



**BADAN PUSAT STATISTIK
KABUPATEN HULU SUNGAI TENGAH**

BERITA RESMI STATISTIK

3 Juni 2024

Deddy Winarno, S.ST., M.Si.
Kepala BPS Kabupaten Hulu Sungai Tengah





BADAN PUSAT STATISTIK
KABUPATEN HULU SUNGAI TENGAH

I N F L A S I

PERKEMBANGAN INDEKS HARGA KONSUMEN
KABUPATEN HULU SUNGAI TENGAH

No. 05/06/6307/Th. I, 3 Juni 2024

Catatan Peristiwa



Pasca Idul Fitri

Harga barang dan jasa yang meningkat pada saat Idul Fitri mulai kembali ke harga normal.



Musim Panen Padi

Kabupaten Hulu Sungai Tengah masih dalam musim panen, sehingga harga beras masih terus menurun

INFLASI MEI 2024

Deflasi Bulan ke Bulan

(Mei 2024 terhadap April 2024)

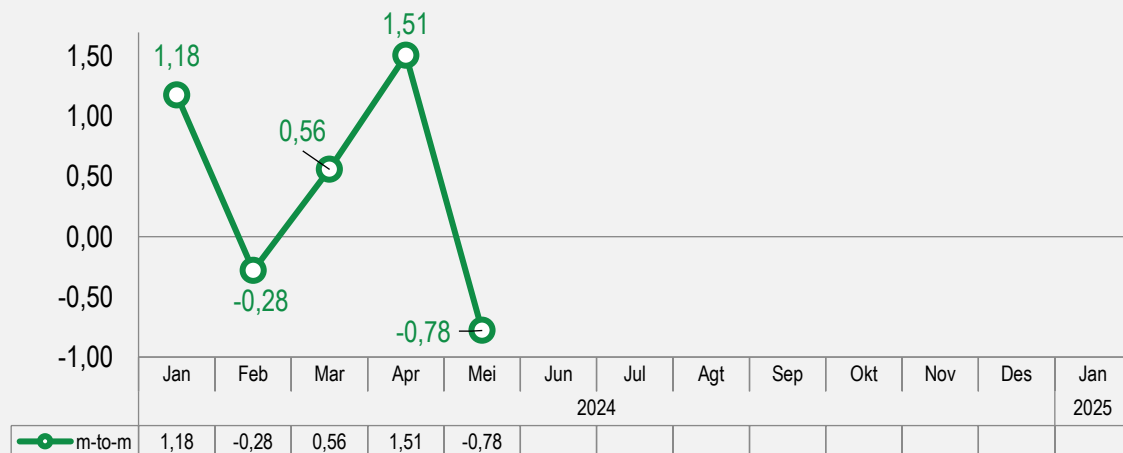
0,78%

Inflasi Tahun Kalender

(Mei 2024 terhadap Desember 2023)

2,20%

Perkembangan inflasi bulan ke bulan (%)



Inflasi Berdasarkan Kelompok Pengeluaran (*m-to-m*, %)

| Rincian | Inflasi | Andil Inflasi |
|---|--------------|---------------|
| Inflasi Umum | -0,78 | -0,78 |
| 1. Makanan, Minuman, dan Tembakau | -1,84 | -0,78 |
| 2. Pakaian dan Alas Kaki | 0,04 | ~0 |
| 3. Perumahan, Air, Listrik, dan Bahan Bakar Rumah Tangga | ~0 | ~0 |
| 4. Perlengkapan, Peralatan, dan Pemeliharaan Rutin Rumah Tangga | -0,58 | -0,02 |
| 5. Kesehatan | ~0 | ~0 |
| 6. Transportasi | ~0 | ~0 |
| 7. Informasi, Komunikasi, dan Jasa Keuangan | -0,14 | -0,01 |
| 8. Rekreasi, Olahraga, dan Budaya | -0,04 | ~0 |
| 9. Pendidikan | ~0 | ~0 |
| 10. Penyediaan Makanan dan Minuman/Restoran | ~0 | ~0 |
| 11. Perawatan Pribadi dan Jasa Lainnya | 0,44 | 0,03 |

Keterangan:

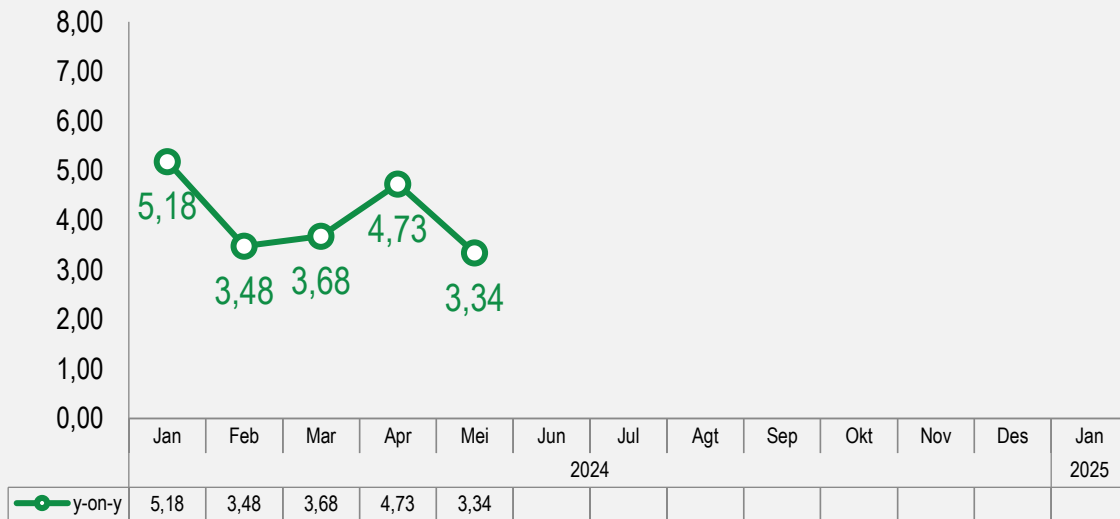
~0: Data sangat kecil/mendekati nol

INFLASI MEI 2024 (y-on-y)

Inflasi Tahun ke Tahun
(Mei 2024 terhadap Mei 2023)

3,34%

Perkembangan inflasi tahun ke tahun (%)




Inflasi Berdasarkan Kelompok (y-on-y,%)

| Rincian | Inflasi | Andil Inflasi |
|---|-------------|---------------|
| INFLASI UMUM | 3,34 | 3,34 |
| 1. Makanan, Minuman, dan Tembakau | 4,46 | 1,82 |
| 2. Pakaian dan Alas Kaki | 2,23 | 0,13 |
| 3. Perumahan, Air, Listrik, dan Bahan Bakar Rumah Tangga | 1,85 | 0,17 |
| 4. Perlengkapan, Peralatan, dan Pemeliharaan Rutin Rumah Tangga | 1,94 | 0,08 |
| 5. Kesehatan | 1,93 | 0,04 |
| 6. Transportasi | 0,21 | 0,02 |
| 7. Informasi, Komunikasi, dan Jasa Keuangan | 0,06 | ~0 |
| 8. Rekreasi, Olahraga, dan Budaya | 5,18 | 0,07 |
| 9. Pendidikan | 0,40 | 0,01 |
| 10. Penyediaan Makanan dan Minuman/Restoran | 5,64 | 0,83 |
| 11. Perawatan Pribadi dan Jasa Lainnya | 2,93 | 0,17 |

Keterangan:

~0: Data sangat kecil/mendekati nol

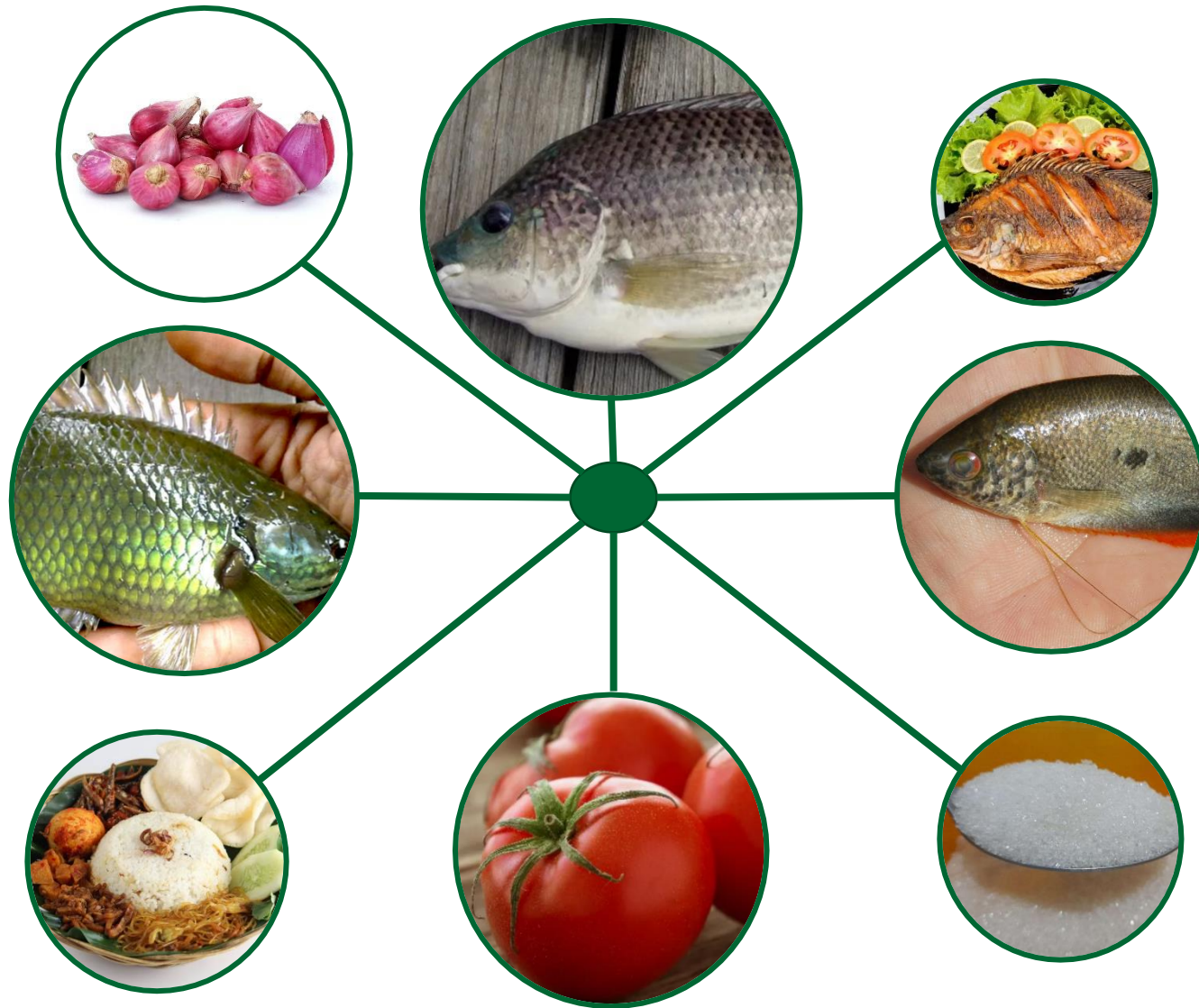
Komoditas Pendorong Inflasi



Bulan ke Bulan

- Ikan Nila
- Bawang Merah
- Terong
- Ikan Layang
- Sawi Hijau
- Emas Perhiasan
- Ikan Kembung
- Kelapa

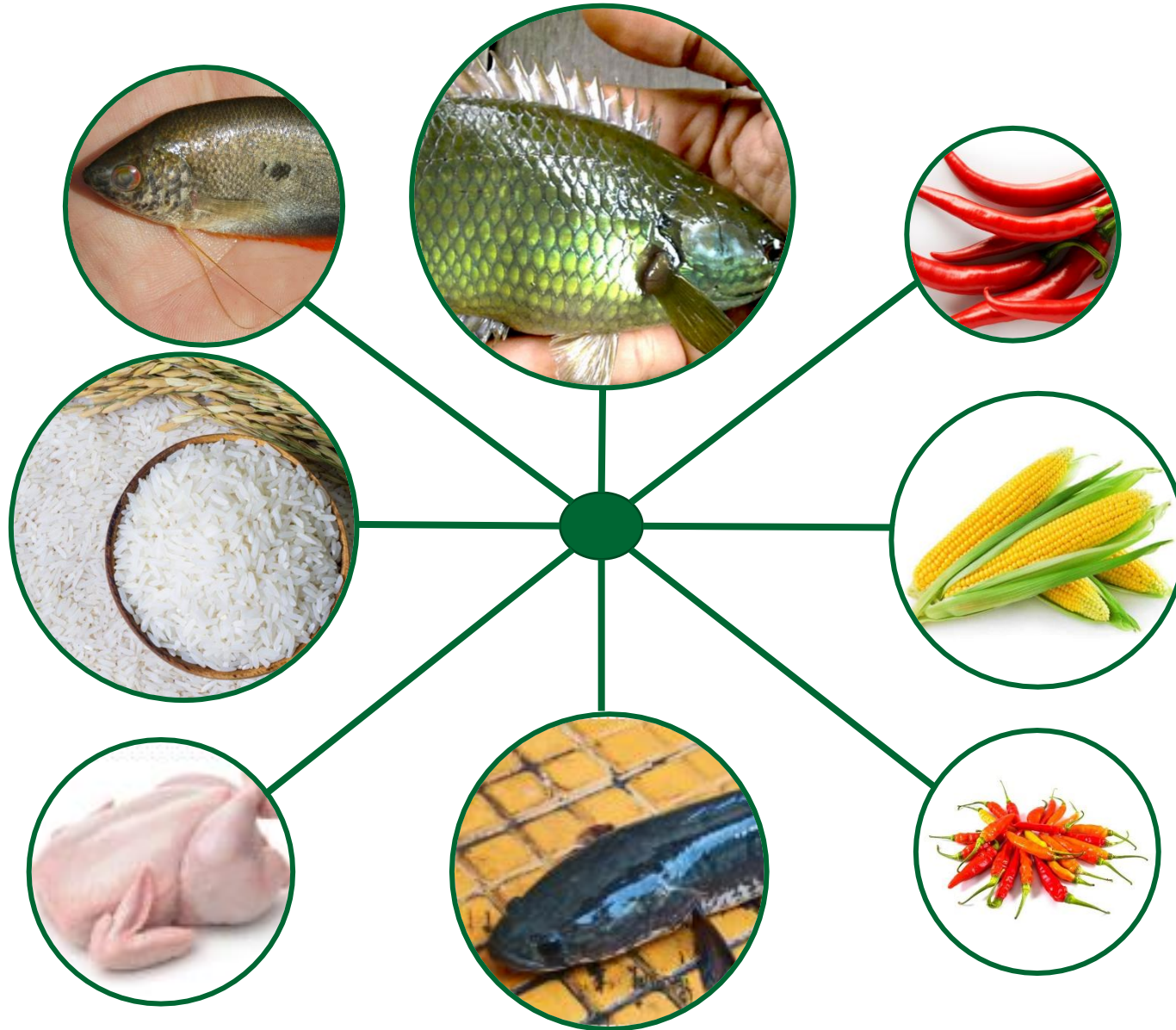
Komoditas Pendorong Inflasi



Tahun ke Tahun

- Ikan Nila
- Ikan Papuyu
- Tomat
- Ikan Sepat Siam
- Bawang Merah
- Nasi Dengan Lauk
- Gula Pasir
- Ikan Goreng

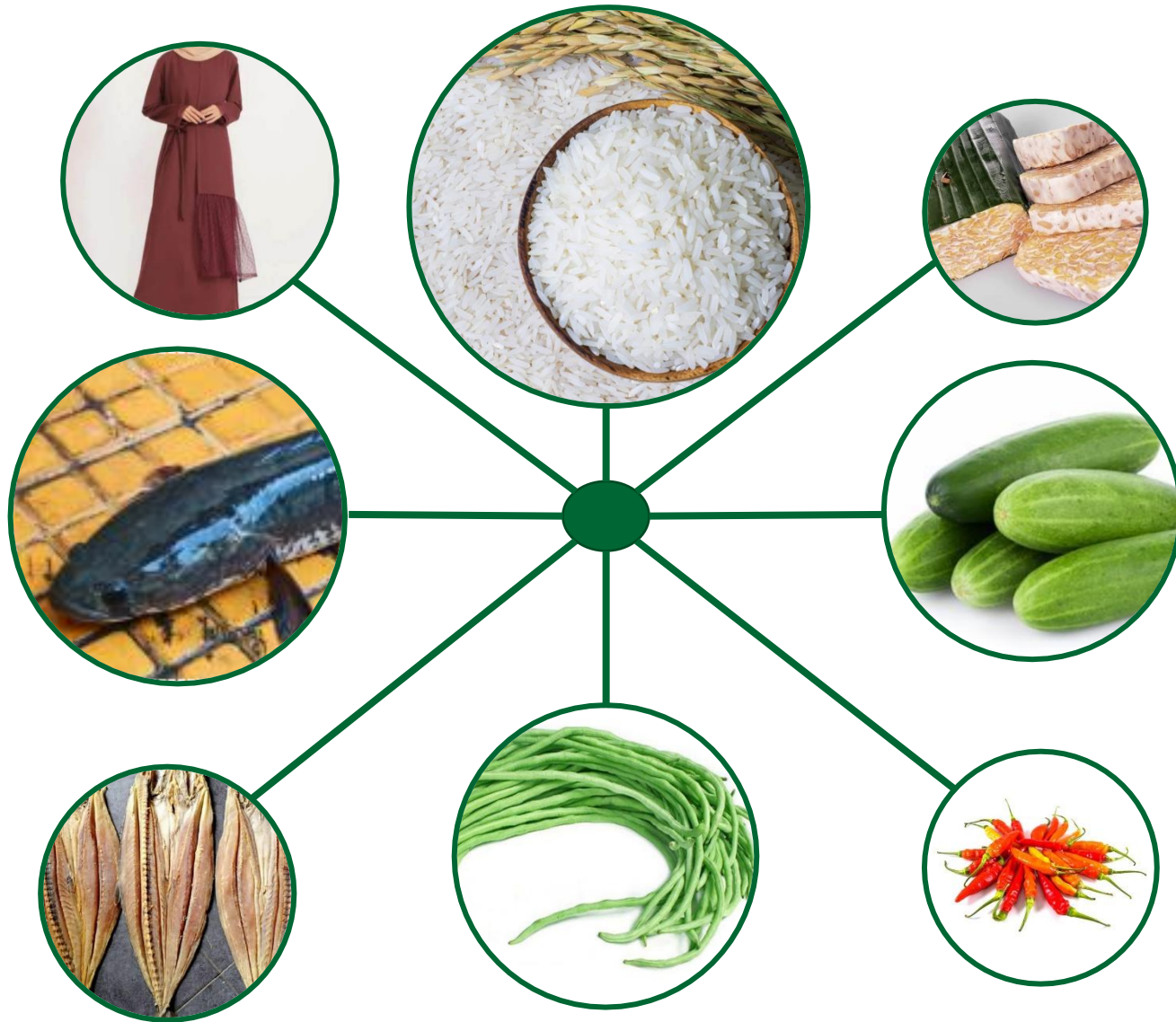
Komoditas Pendorong Deflasi



Bulan ke Bulan

- Ikan Papuyu
- Beras
- Ikan Gabus
- Jagung Manis
- Ikan Sepat Siam
- Daging Ayam Ras
- Cabai Rawit
- Cabai Merah

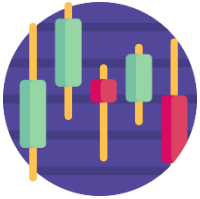
Komoditas Pendorong Deflasi



Tahun ke Tahun

- Beras
- Ikan Gabus
- Kacang Panjang
- Ketimun
- Baju Muslim Wanita
- Ikan Asin Telang
- Cabai Rawit
- Tempe

RINGKASAN INFLASI MEI 2024



Pada bulan Mei 2024, terjadi deflasi *m-to-m* sebesar **0,78%**, inflasi *y-on-y* sebesar **3,34%** dan inflasi *y-to-d* sebesar **2,20%**



Penyumbang utama deflasi bulan Mei 2024 secara *m-to-m* adalah kelompok makanan, minuman, dan tembakau dengan andil **-0,78%**. Komoditas penyumbang utama inflasi antara lain **ikan papuyu, beras, ikan gabus, jagung manis, ikan sepat siam, daging ayam ras, cabai rawit, dan cabai merah**.



Penyumbang utama inflasi bulan Mei 2024 secara *y-on-y* adalah:

- ▶ Kelompok **makanan, minuman, dan tembakau** dengan andil **1,82%**. Komoditas penyumbang utama inflasi pada kelompok ini adalah **ikan nila, ikan papuyu, tomat, ikan sepat siam, bawang merah, dan gula pasir**
- ▶ Kelompok **Penyediaan Makanan dan Minuman/Restoran** dengan andil **0,83%**. Komoditas penyumbang utama inflasi pada kelompok ini adalah **nasi dengan lauk, ikan goreng, dan kue kering berminyak**
- ▶ Kelompok **Perawatan Pribadi dan Jasa Lainnya** dengan andil **0,17%**. Komoditas penyumbang utama inflasi pada kelompok ini adalah **Emas Perhiasan**
- ▶ Kelompok **Perumahan, Air, Listrik, dan Bahan Bakar Rumah Tangga** dengan andil **0,17%**. Komoditas penyumbang utama inflasi pada kelompok ini adalah **Bahan bakar rumah tangga**



**BAHAN TAYANG DAN NASKAH BRS
DAPAT DIUNDUH MELALUI TAUTAN BERIKUT:**

<https://hulusungaitengahkab.bps.go.id/pressrelease.html>

