



BADAN PUSAT STATISTIK
KOTA PANGKAL PINANG

BERITA RESMI STATISTIK PERKEMBANGAN IHK/INFLASI

1 April 2024





BADAN PUSAT STATISTIK
KOTA PANGKAL PINANG

I N F L A S I

PERKEMBANGAN INDEKS HARGA KONSUMEN

No. 03/04/1971/Th. X, 1 April 2024

CATATAN PERISTIWA



Perkembangan Harga Beras

- Fenomena iklim El Nino yang melanda Indonesia berpengaruh terhadap penurunan produksi beras petani, sehingga terjadi ketidaksesuaian antara permintaan dengan ketersediaan/*supply demand*
- Pemerintah menerapkan relaksasi Harga Eceran Tertinggi (HET) beras premium melalui Surat Kepala Badan Pangan Nasional Nomor 102/TS.02.02/K/3/2024 Tanggal 8 Maret 2024
- Tautan: <https://www.liputan6.com/bisnis/read/5546963/het-beras-premium-resmi-naik-hari-ini-10-maret-2024-makin-mahal>



HET Beras Premium Perbapanas nomor 7 tahun 2023
Rp.14.400 per kilogram



Relaksasi HET Beras Premium
Rp.15.400 per kilogram

Perkembangan Harga Cabai

- Kenaikan harga cabai saat ramadhan dikarenakan faktor cuaca dan kondisi lingkungan yang mempengaruhi produktivitas, keterbatasan pasokan, serta tingginya permintaan masyarakat
- Tautan: <https://bangka.tribunnews.com/2024/03/07/fenomena-harga-cabai-menjelang-lebaran-di-provinsi-kepulauan-bangka-belitung>



INFLASI MARET 2024



Inflasi Bulan ke Bulan

(Maret 2024 terhadap Februari 2024)

0,04%

Inflasi Tahun ke Tahun

(Maret 2024 terhadap Maret 2023)

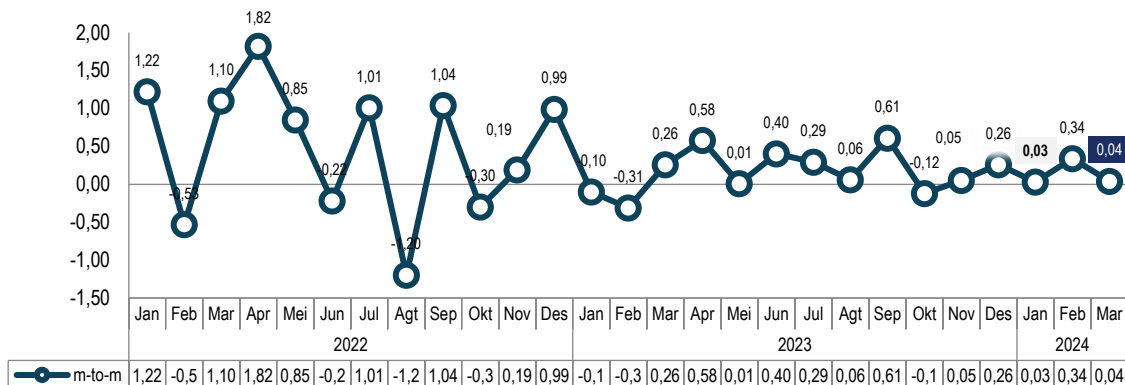
2,24%

Inflasi Tahun Kalender

(Maret 2024 terhadap Desember 2023)

0,40%

Perkembangan inflasi bulan ke bulan (%)



Inflasi Berdasarkan Kelompok Pengeluaran (*m-to-m*, %)

Rincian	Inflasi	Andil Inflasi
Inflasi Umum	0,04	0,04
1. Makanan, Minuman, dan Tembakau	0,72	0,22
2. Pakaian dan Alas Kaki	-	-
3. Perumahan, Air, Listrik, dan Bahan Bakar Rumah Tangga	-	-
4. Perlengkapan, Peralatan, dan Pemeliharaan Rutin Rumah Tangga	-0,08	~0
5. Kesehatan	-0,06	-
6. Transportasi	-1,58	-0,21
7. Informasi, Komunikasi, dan Jasa Keuangan	-	-
8. Rekreasi, Olahraga, dan Budaya	-	-
9. Pendidikan	-	-
10. Penyediaan Makanan dan Minuman/Restoran	0,29	0,02
11. Perawatan Pribadi dan Jasa Lainnya	0,18	0,01

Tingkat inflasi bulanan Maret 2024 **lebih rendah** dibandingkan dengan bulan sebelumnya.

INFLASI MARET 2024 (y-on-y)

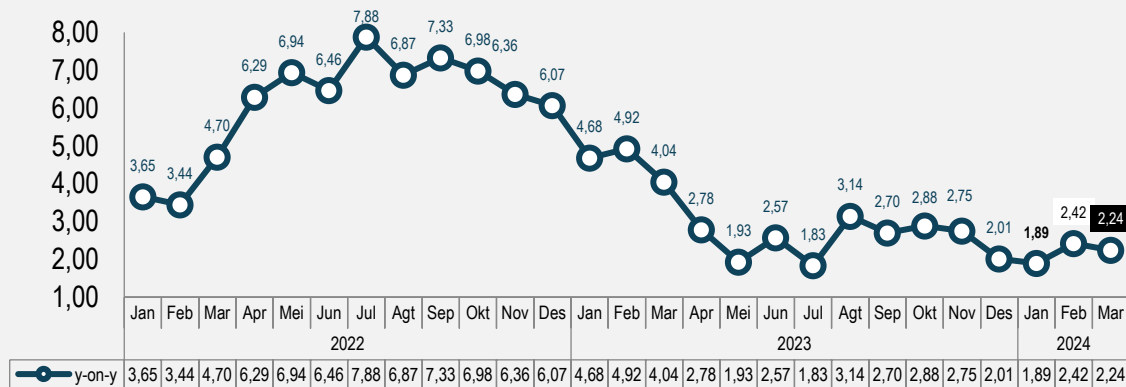
Inflasi tahunan Maret lebih rendah dibandingkan bulan sebelumnya

Inflasi Tahun ke Tahun

(Maret 2024 terhadap Maret 2023)

2,24%

Perkembangan inflasi tahun ke tahun (%)



Inflasi tahunan Maret 2024 **lebih rendah** dibandingkan bulan sebelumnya

Inflasi Berdasarkan Kelompok (y-on-y,%)

Rincian	Inflasi	Andil Inflasi
INFLASI UMUM	2,24	2,24
1. Makanan, Minuman, dan Tembakau	6,63	2,02
2. Pakaian dan Alas Kaki	0,21	0,01
3. Perumahan, Air, Listrik, dan Bahan Bakar Rumah Tangga	0,18	0,03
4. Perlengkapan, Peralatan, dan Pemeliharaan Rutin Rumah Tangga	-0,96	-0,05
5. Kesehatan	8,94	0,20
6. Transportasi	0,18	0,02
7. Informasi, Komunikasi, dan Jasa Keuangan	0,20	0,01
8. Rekreasi, Olahraga, dan Budaya	2,13	0,03
9. Pendidikan	0,59	0,03
10. Penyediaan Makanan dan Minuman/Restoran	0,29	0,02
11. Perawatan Pribadi dan Jasa Lainnya	-1,31	-0,08

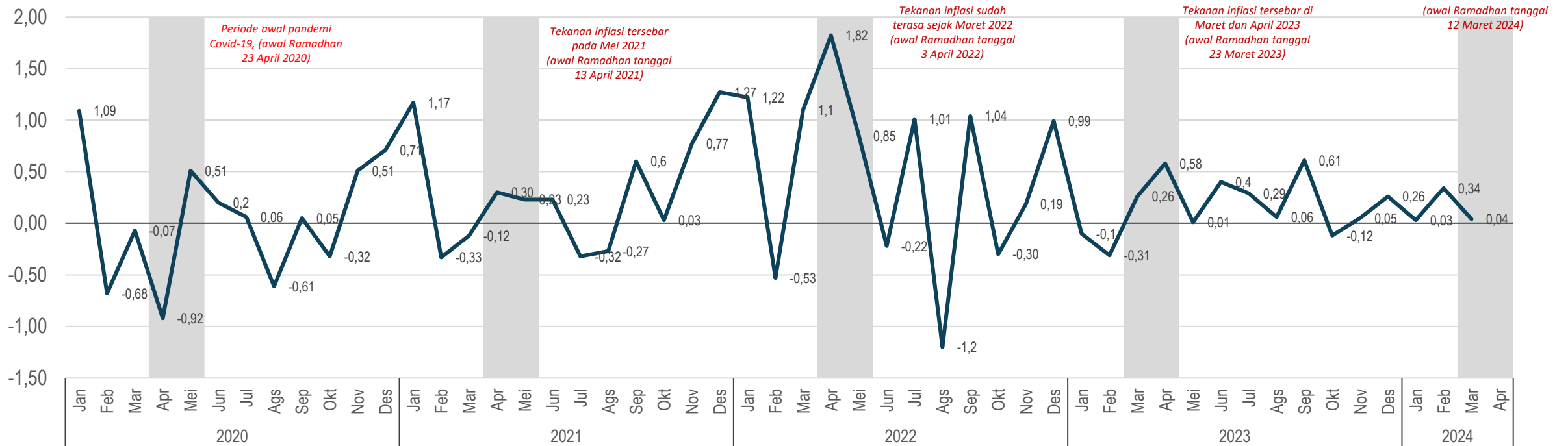
PERKEMBANGAN INFLASI KOTA PANGKAL PINANG DI BULAN RAMADAN DAN IDUL FITRI



Berdasarkan historis, inflasi akibat kenaikan *demand* di periode bulan Ramadan dan Idul Fitri

Tingkat inflasi 2020-2024 (m-to-m, %)

Keterangan: Periode Ramadan



KOMODITAS PENDORONG INFLASI KOTA PANGKAL PINANG DI BULAN RAMADAN DAN IDUL FITRI

Komoditas dengan Andil Inflasi Terbesar di Periode Ramadan dan Idul Fitri, persen

2021

April		Mei	
SAWI HIJAU	0,12	ANGKUTAN UDARA	0,25
DAGING AYAM RAS	0,09	IKAN TENGGIRI	0,09
KANGKUNG	0,06	DAGING SAPI	0,06
DAGING SAPI	0,04	EMAS PERHIASAN	0,02
BAYAM	0,04	IKAN DENCIS	0,02
ROKOK PUTIH	0,03	IKAN MANYUNG	0,02
CUMI-CUMI	0,03	KENTANG	0,02
PEMPEK	0,03	IKAN PARI	0,01
JERUK	0,02	PASIR	0,01
NANAS	0,02	KELAPA	0,01

2022

April		Mei	
ANGKUTAN UDARA	1,05	IKAN SELAR	0,17
NASI DENGAN LAUK	0,13	KANGKUNG	0,11
MINYAK GORENG	0,12	BAWANG MERAH	0,10
IKAN KEMBUNG	0,11	DAGING AYAM RAS	0,09
PASIR	0,09	ROKOK KRETEK FILTER	0,06
BAYAM	0,07	NASI DENGAN LAUK	0,05
DAGING AYAM RAS	0,07	SAWI HIJAU	0,05
DAGING SAPI	0,06	TELUR AYAM RAS	0,04
CUMI-CUMI	0,05	IKAN KERISI	0,04
SAWI HIJAU	0,04	DAGING SAPI	0,04

2023

Maret		April	
BENSIN	1168	BENSIN	1,12
ANGKUTAN UDARA	0,07	BERAS	0,48
BERAS	0,40	ROKOK KRETEK FILTER	0,26
BBAHAN BAKAR RUMAH TANGGA	0,29	BAHAN BAKAR RUMAH TANGGA	0,26
ROKOK KRETEK FILTER	0,26	ROKOK PUTIH	0,15
NASI DENGAN LAUK	0,18	TELUR AYAM RAS	0,12
ROKOK PUTIH	0,15	AIR KEMASAN	0,07
TELUR AYAM RAS	0,13	KONTRAK RUMAH	0,06
IKAN KEMBUNG	0,12	CUMI-CUMI	0,05
PASIR	0,09	NASI DENGAN LAUK	0,05

Andil Maret 2024 (*m-to-m*, %)

Komoditas Pendorong	Inflasi (%)	Andil Inflasi (%)
BERAS	6,81	0,30
IKAN KEMBUNG	10,28	0,03
ES	5,74	0,02
IKAN KERISI	4,63	0,02
CUMI-CUMI	4,46	0,02
KENTANG	10,62	0,02
MOBIL	0,53	0,01

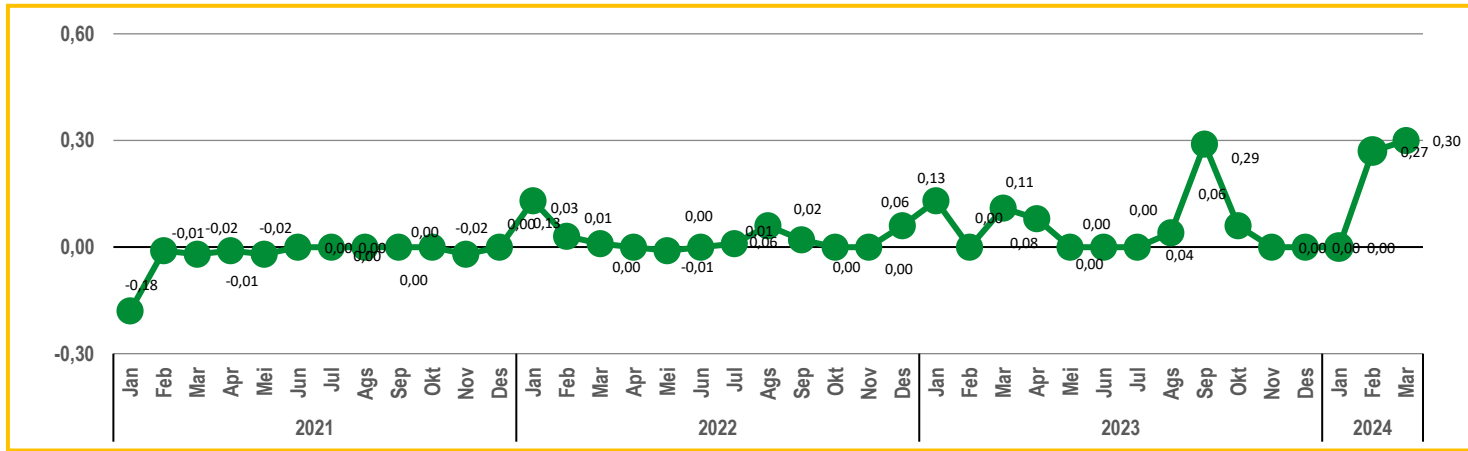
Komoditas Pendorong	Inflasi (%)	Andil Deflasi (%)
ANGKUTAN UDARA	-16,45	-0,23
DAGING AYAM RAS	-2,99	-0,06
CABAI MERAH	-10,94	-0,05
BAYAM	-7,08	-0,02
IKAN DENCIS	-13,4	0,02
IKAN SELAR	-2,43	0,01
SAWI PUTIH	-7,99	0,01

- ▶ Inflasi Maret 2024 menurun dibandingkan inflasi Februari 2024 dan lebih rendah juga dibandingkan Inflasi Maret periode sebelumnya.
- ▶ Perlu **waspada** terhadap kenaikan harga beberapa komoditas yang mungkin terdampak tingginya permintaan menjelang Idul Fitri, seperti **tarif angkutan udara, daging ayam ras, dan telur ayam ras.**

TINJAUAN KHUSUS KOMODITAS DI KOTA PANGKAL PINANG



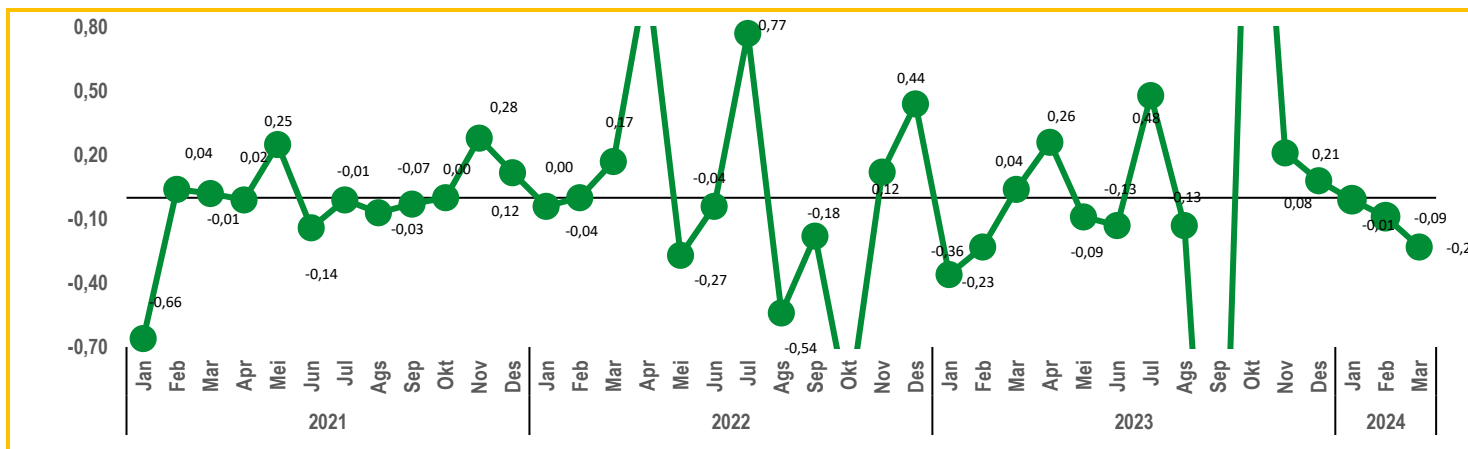
Andil inflasi Beras 2021-2024 (m-to-m, %)



✓ Pada Maret 2024 (m-to-m), **Beras** memberikan andil sebesar **0,30%**.

✓ Pada Maret 2024 (m-to-m), **Angkutan Udara** memberikan andil Deflasi sebesar **0,23%**.

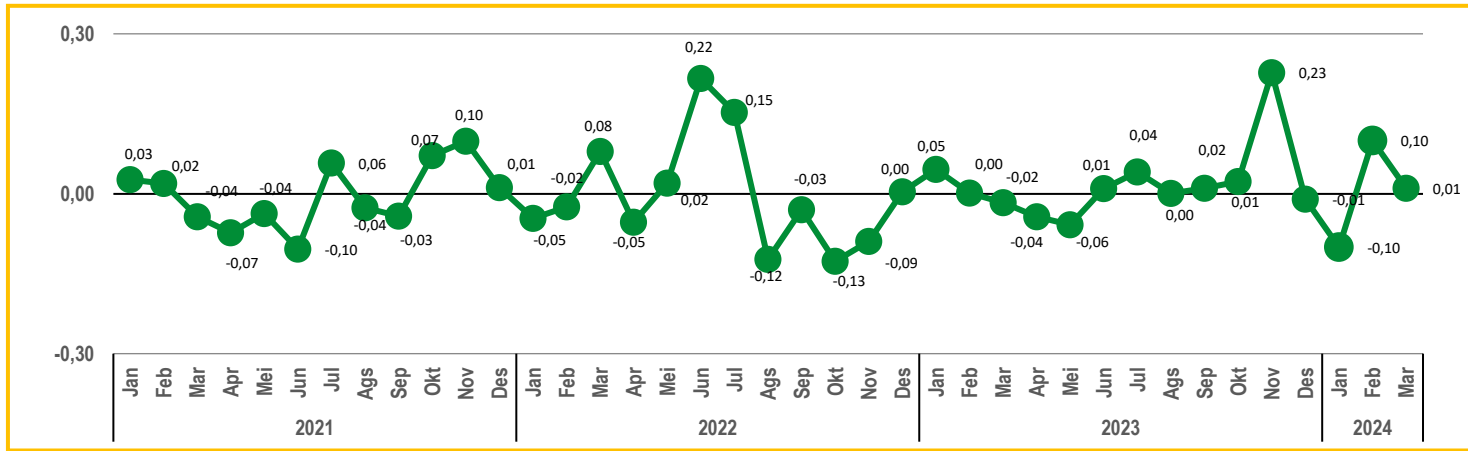
Andil inflasi Angkutan Udara 2021-2024 (m-to-m, %)



TINJAUAN KHUSUS KOMODITAS DI KOTA PANGKAL PINANG



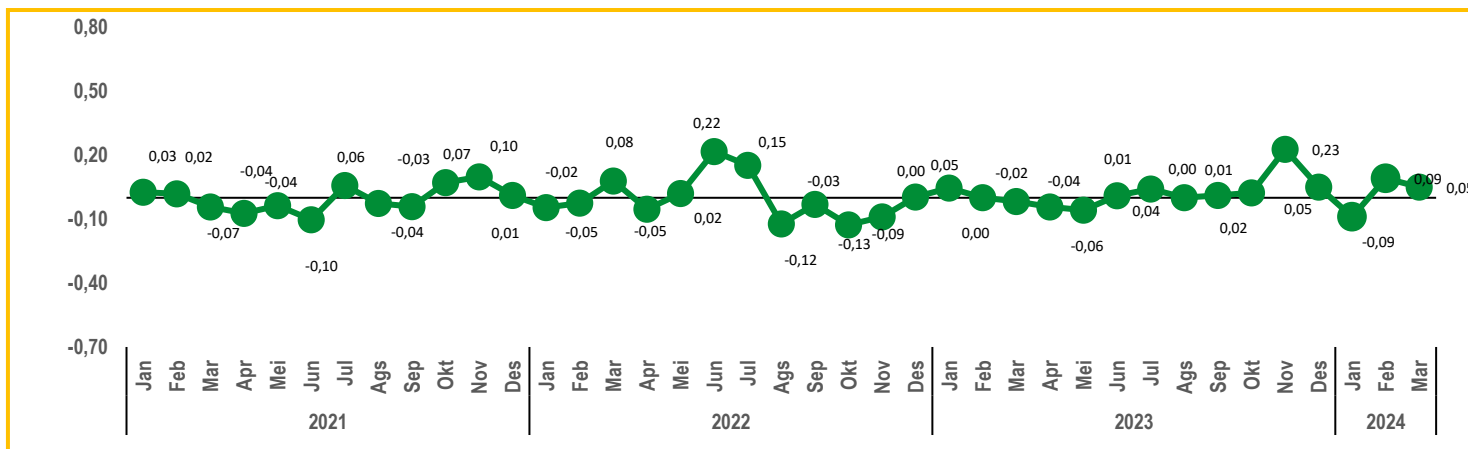
Andil inflasi Cabai Rawit 2021-2024 (*m-to-m*, %)



✓ Pada Maret 2024 (*m-to-m*), **Cabai Rawit** memberikan andil sebesar **0,01%**.

✓ Pada Maret 2024 (*m-to-m*), **Cabai Merah** memberikan andil Deflasi sebesar **0,05%**.

Andil inflasi Cabai Merah 2021-2024 (*m-to-m*, %)



RINGKASAN INFLASI MARET 2024



Pada Maret 2024, terjadi inflasi *m-to-m* sebesar **0,04%** dan inflasi *y-on-y* sebesar **2,24%**.



Penyumbang utama inflasi Maret 2024 secara *m-to-m* adalah kelompok **makanan, minuman, dan tembakau** dengan andil **0,22%**. Komoditas penyumbang utama inflasi pada kelompok ini adalah **beras, ikan kembung, ikan kerisi, cumi-cumi, kentang, dan Sigaret Putih Mesin (SPM)**.



Penyumbang utama inflasi Maret 2024 secara *y-on-y* adalah kelompok **makanan, minuman, dan tembakau** dengan andil **2,02%**. Komoditas penyumbang utama inflasi pada kelompok ini adalah **beras, sigaret kretek mesin (SKM), cabai merah, bayam, bawang putih dan tahu mentah**.



**BADAN PUSAT STATISTIK
KOTA PANGKAL PINANG**

*Penyedia Data Statistik Berkualitas
untuk Indonesia Maju*

Terima Kasih

Pangkalpinangkota.bps.go.id



**BAHAN TAYANG DAN NASKAH BRS
DAPAT DIUNDUH MELALUI TAUTAN BERIKUT:**

Pangkalpinangkota.bps.go.id/pressrelease
