



KABUPATEN
TRENGGALEK

KATALOG BPS : 4003.3503

KABUPATEN TRENGGALEK DALAM ANGKA

Trenggalek Regency in Figures



2011



KERJASAMA
BADAN PUSAT STATISTIK KABUPATEN TRENGGALEK
BADAN PERENCANAAN PEMBANGUNAN DAERAH KABUPATEN TRENGGALEK
2011



KABUPATEN TRENGGALEK DALAM ANGKA

TRENGGALEK REGENCY IN FIGURES

2011

KABUPATEN TRENGGALEK DALAM ANGKA
Trenggalek Regency in Figures

2011

ISSN : 0215.6210

Nomor Publikasi / *Publication Number* : 35030.1101

Katalog BPS / *BPS Catalogue* : 1403.3503

Ukuran Buku / *Book Size* : 22 Cm x 15 Cm

Jumlah Halaman / *Number of Pages*: xxxvii + 411 halaman / *pages*

Naskah / *Manuscript*:

BPS Kabupaten Trenggalek

BPS – Statistics of Trenggalek Regency

Penyunting / *Editor* :

Seksi Necara Wilayah dan Analisis Statistik

Perancang Sampul / *Cover Design* :

Seksi Necara Wilayah dan Analisis Statistik

Diterbitkan Oleh / *Published by* :

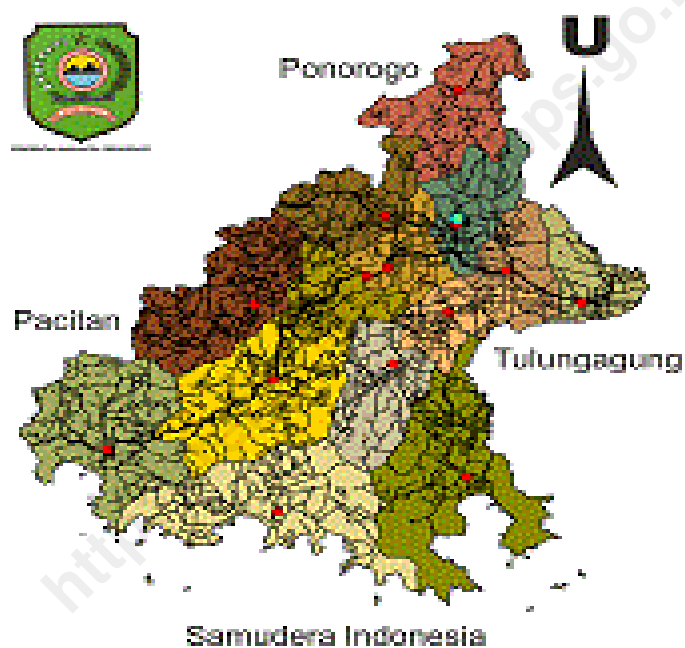
BPS Kabupaten Trenggalek

BPS – Statistics of Trenggalek Regency

Boleh dikutip dengan menyebut sumbernya

May be cited with reference to the source

Peta Kabupaten Trenggalek



Samudera Indonesia



DR. IR. H. MULYADI WR, MMT
BUPATI TRENGGALEK



KHOLIQ, SH, MSi
WAKIL BUPATI TRENGGALEK

KATA PENGANTAR

Dalam Era Informasi sekarang ini data statistik merupakan kebutuhan utama sebagai bahan perencanaan dan evaluasi terhadap hasil-hasil pembangunan. "**Trenggalek Dalam Angka 2011**" merupakan salah satu publikasi tahunan BPS Kabupaten Trenggalek yang komprehensif yang memberikan gambaran umum tentang geografi, ciri dan keadaan sosial ekonomi di Kabupaten Trenggalek.


Publikasi Trenggalek Dalam Angka tahun 2011 ini merupakan lanjutan dari publikasi tahun sebelumnya yang menyajikan jenis data dari berbagai bidang serta dilengkapi dengan ulasan deskriptif dalam dua bahasa yakni bahasa Indonesia dan bahasa Inggris. Upaya ini dimaksudkan agar pengguna data dari pihak Asing dapat pula memahami isi buku ini yang pada gilirannya dapat melihat peluang Investasi yang ada, sehingga dapat menarik Investor Asing untuk menanamkan modalnya di Kabupaten Trenggalek.

Publikasi ini dapat terwujud berkat kerjasama dan bantuan dari berbagai pihak baik instansi pemerintah maupun swasta khususnya pemerintah Kabupaten Trenggalek. Kepada semua pihak yang telah memberikan bantuan, disampaikan penghargaan dan ucapan terimakasih yang sebesar-besarnya.

Meskipun publikasi ini telah disiapkan sebaik-baiknya, namun kesalahan dan kekurangan sangat mungkin terjadi. Untuk perbaikan publikasi berikutnya tanggapan dan saran-saran dari pemakai data sangat diharapkan. Semoga penyediaan data di masa yang akan datang semakin baik dan lengkap.

Trenggalek, Agustus 2011

Badan Pusat Statistik
Kabupaten Trenggalek,
Kepala



DANDUT SUPRIYANTO, SP
NIP. 19600416 198101 1 001

PREFACE

In the Reformation era Statistical data is the main necessity as the planning and evaluation material of the result of development "Trenggalek in Figures 2011" is one of annually publication of Central Board of Statistic of Trenggalek Regency which is comprehensive and give general discription about geography, characteristics, and condition of social economic in Trenggalek Regency.


The publication of Trenggalek in Figures 2011 is the continuation of the publication in the previous years, which presents all kind of data from many sectors and they are completed with descriptive explanation, also written in two languages: Indonesian and English. This effort is a way to ease for the data user from foreign country to understand the content of the book and in order to invite them to see the investment opportunity, so it can invite foreign investor to invest their capital in Trenggalek Regency.

This publication can be finished because of good cooperation and help from all sectors e.i from government or private agency especially from Government of Trenggalek Regency. At last, I would like to thanks every body who has supplied me during the accomplishment of this duty .

Though this publication prepared as perfectly as possible, but mistakes and weaknesses of this book are unvoidable. We are waiting any critics and ideas to improve the quality of our publication. Hopely the presentation of the data next time will be better and complete.

Trenggalek, August 2011

*BPS- Statistics
of Trenggalek Regency,*



DANDUT SUPRIYANTO, SP
NIP. 19600416 198101 1 001



**SAMBUTAN
BUPATI TRENGGALEK**

Assalamualaikum Warohmatullohi Wabarokatuh

Kami panjatkan puji syukur ke hadirat Tuhan Yang Maha Esa atas rahmat-Nya sehingga buku **"TRENGGALEK DALAM ANGKA 2011"** dapat diselesaikan. Data yang disajikan dalam buku ini banyak bermanfaat bagi berbagai pihak, baik pemerintah, institusi swasta, para peneliti maupun mahasiswa dan pelajar.

Kami menyadari data statistik selalu berkembang sejalan dengan perkembangan suatu negara dan masyarakatnya, maka untuk kesinambungan penyajian data semacam ini di tahun-tahun mendatang perlu dikembangkan dan ditingkatkan lagi baik akurasi maupun konsistensinya. Kami berharap semua pihak berperan serta membantu penyusunan publikasi yang dilakukan BPS Kabupaten Trenggalek sesuai dengan tugas dan fungsi masing-masing.

Akhirnya kami sampaikan terima kasih kepada BPS Kabupaten Trenggalek dan seluruh Dinas/Instansi/Lembaga yang telah membantu penyusunan buku ini. Semoga Tuhan Yang Maha Pemurah selalu melimpahkan ridho-Nya dan memberikan kemudahan kepada kita semua dalam upaya meningkatkan kinerja kita.

Wassalamualaikum Warohmatullohi Wabarokatuh.

Trenggalek, Oktober 2011

Bupati Trenggalek,

Dr. Ir. H. MULYADI WR, MMT.



**FOREWORD
THE REGENT OF TRENGGALEK**

Assalamualaikum Warohmatullohi Wabarokatuh,

With the name of God compassionate and the mercy, let's address our deep thank's to him for His rich blessing until the book with the tittle "TRENGGALEK IN FIGURES 2011", it can be finished. The data which are presented in this book will be useful for all sectors, i.e. government, private institution, researcher even for university student and the other student.

We realize that the statistical data always develop in accordance with the development of nation and society, so to present this data continously in the next years, we need to increase the accuracy and the consistency of the data we hope everyone participates in helping the publication of this book which is done by Central Board of Statistic of Trenggalek Regency.

Finally, we should say thanks to the Central Board of Statistic of Trenggalek Regency and all the Agencies/Institution which have helped us in finishing this book. God may bless and gives us ease to raise the spirit of work.

Wassalamualaikum Warohmatullohi Wabarokatuh.

Trenggalek, October 2011

The Regent,

Dr. Ir. H. MULYADI WR, MMT.

SEKILAS KABUPATEN TRENGGALEK

Kabupaten Trenggalek dengan luas wilayah 126.140 Ha, dimana 2/3 bagian luasnya merupakan tanah pegunungan, terbagi menjadi 14 Kecamatan dan 157 Desa. Sedangkan luas laut 4 mil dari daratan adalah 711,68 km. Jumlah penduduk tahun 2009 sebanyak 796.966 jiwa terdiri dari 50,49% wanita dan 49,51% laki – laki. Jumlah penduduk tahun 2010 sebanyak 805.082 jiwa terdiri dari 50,48 % laki-laki dan 49,52 % wanita, dengan kepadatan penduduk 626 jiwa/ Km² dan laju pertumbuhan penduduk sebesar 1.01 %.

Jumlah rumah sakit 4, puskesmas 22, puskesmas pembantu 66, dan jumlah tenaga medis diantaranya dokter umum 79, spesialis 14, D-III perawat 509, D-III bidan 277, serta apoteker 11 orang. Dari sisi pendidikan tercatat jumlah fasilitas pendidikan SD, SLTP, SLTA masing-masing sejumlah 438, 76, dan 38 buah.

Pada kegiatan Industri Pengolahan tercatat jumlah perusahaan sebesar 20.638 buah dengan nilai investasi Rp. 7.130.272,08,- dan nilai produksi sebesar Rp. 67.554.715,86,-. Sedangkan jumlah desa yang teraliri listrik sebanyak 157 desa atau sudah menjangkau seluruh desa yang ada dengan pelanggan sebanyak 117.727 pelanggan.

Luas areal sawah sebesar 12.153 Ha, tanah kering 48.822 Ha, dan perkebunan 1.980 Ha, menghasilkan padi sawah & ladang sebesar 192.154 ton padi, 84.695 ton jagung, 328.073 ton ubi kayu serta komoditi pertanian lainnya. Disamping itu Kabupaten Trenggalek yang berbatasan dengan laut mempunyai 3.679 nelayan, dan selama tahun 2010 menghasilkan ikan sebanyak 7.839.17 ton.

Kabupaten Trenggalek mempunyai banyak obyek wisata, 5 diantaranya sudah diberdayakan dengan jumlah pengunjung selama tahun 2010 tercatat 480.225 orang. Sedangkan dari segi prasarana jalan tercatat panjang jalan seluruhnya 1,045,020 Km dimana 949,930 Km merupakan jalan Kabupaten, dimana 24,02 % kondisinya baik, 21,94 % kondisi sedang, 23,20 % rusak ringan dan 30,84 % rusak berat.

Kabupaten Trenggalek dalam era otonomi daerah mempunyai penerimaan daerah sebesar Rp. 794.514.000.000,- dan pengeluaran daerah sebesar Rp. 802.100.000.000,-.

Pelaksanaan pembangunan ini telah membuahkan hasil yang menggembirakan dengan tingkat pertumbuhan ekonomi tahun 2010 tercatat 6,11 % dimana sektor pertanian masih mendominasi dalam pembentukan PDRB yaitu sebesar 39,35%, disusul sektor perdagangan, Hotel, dan Restoran 27,89 %, sektor Jasa – jasa 15,43 %, sedangkan sektor lainnya kurang dari 10 persen. Pendapatan perkapita penduduk secara nominal mencapai 7,938 juta rupiah. Sedangkan secara riil mencapai 4,117 juta rupiah

A GLANCE AT TRENGGALEK REGENCY

Trenggalek regency with the total area 126.140 Ha where 2/3 are mountains, is divided into 14 districts and 157 villages. And The total population in 2009 are 687.477 people, it is consist of 50.49 % female and 49.51 % male, the density is 626 people/ Km² and the population growth is 1,01 %. The total population in 2010 is 805.082 people, it is consist of 50,48% male and 49,52% female.

The number of hospital is 4, public health centre is 22, sub-public health centre is 66, and the number of medical worker for example medical doctor 79, specialist 14, D-III nurse 509, D-III midwife 277, and apoteker 11. From education field, there are education facilities for SD, SLTP and SLTA, each of them is 438, 76, and 38.

In manufacturing industries, there are 48.868 with total investment Rp. 4.146.513.000,- and the total production Rp. 7.130.272,08,-. The number of villages which have electricity are 157 villages or it has reached all villages and the number of customer are 117.727.

The total field is about 12.153 Ha, dry land 48.822 Ha, and plantation 1.980 Ha. The productions of the field are rice 192.154 ton, corn 84.695 ton, casava 328.073 ton and the other agriculture commodities. Beside that Trenggalek Regency has sea border, we can find 3.679 fishermen and in 2010 they can catch 7.839.17 ton fish

Trenggalek Regency has many tourist resorts, 5 of them have been visited by tourist, in 2010 there are 480.225 tourists. From the facilities side, there are 1,045,020 Km of road, where 949,930 Km of it, is Regency road. They are consist of 24,02 % in good condition, 21,94 % medium, 23,20 % slightly damage and 30,84 % damage.

Trenggalek Regency in otonomi era has revenue about Rp 794.514.000.000,- and the expenditure about Rp. 802.100.000.000,-.

The Development has created a wonderful result with economic growth in 2010 is 6,11 % and agricultural sector is still dominant with 39,35 %, Trade, hotel & Restaurant sector 27,89 %, services sector 15,43 %, and the other sector is less than 10 percent. Income percapita of Trenggalek people in statistic is about 7,938 million rupiah and real it reaches is 4,117 million rupiah.

DAFTAR ISI
List of Contents

	Halaman Pages
Kata Pengantar/ <i>Preface</i>	ix
Kata Sambutan Bupati Trenggalek/ <i>Foreword The Regent of Trenggalek Regency</i>	xi
Sekilas Kabupaten Trenggalek/ <i>A Glance at Trenggalek Regency</i>	xiii
Daftar Isi/ <i>List of Contents</i>	xv
Daftar Tabel/ <i>List of Tables</i>	xvii
Daftar Grafik/ <i>List of Figures</i>	xxxv
Bab I KEADAAN GEOGRAFI <i>Chapter I Geographical Situation</i>	 1
Bab II PEMERINTAHAN <i>Chapter II Government</i>	 29
Bab III PENDUDUK DAN TENAGA KERJA <i>Chapter III Population and Employment</i>	 103
Bab IV SOSIAL <i>Chapter IV Social</i>	 141
Bab V PERTANIAN <i>Chapter V Agricultural</i>	 217
Bab VI INDUSTRI <i>Chapter VI Industry</i>	 277
Bab VII PERDAGANGAN <i>Chapter VII Trade</i>	 297
Bab VIII PERHUBUNGAN DAN KOMUNIKASI <i>Chapter VIII Transportation and Communication</i>	 317
Bab IX KEUANGAN DAN HARGA-HARGA <i>Chapter IX Finance And Prices</i>	 343
Bab X KONSUMSI <i>Chapter X Consumption</i>	 381
Bab X PRODUK DOMESTIK REGIONAL BRUTO (PDRB) <i>Chapter X Gross Regional Domestic Product (GRDP)</i>	 397

DAFTAR TABEL

List of Tables

		Halaman Pages
1	KEADAAN GEOGRAFI <i>Geographical Situation</i>	
	Tabel 1.1.1 Keadaan Geografis dan Batas Administrasi Wilayah Kabupaten Trenggalek / <i>Geographical Condition Location and The Boundary of Administration of Trenggalek Regency, 2010</i>	9
	Tabel 1.1.2 Keadaan Geologi Kabupaten Trenggalek / <i>Geological Situation of Trenggalek Regency, 2010</i>	10
	Tabel 1.2.1 Luas Wilayah Kabupaten Trenggalek Menurut Kecamatan / <i>Area of Region of Trenggalek Regency, 2010</i>	11
	Tabel 1.2.2 Jarak Dari Ibukota Kecamatan ke Ibukota Kabupaten Trenggalek / <i>Distance from the Capital of Regency to the Capital of Sub Regency in Trenggalek, 2010</i>	12
	Tabel 1.2.3 Jarak Antar Ibukota Kecamatan di Kabupaten Trenggalek / <i>The Distance of The Capital Sub Regency in Trenggalek Regency, 2010</i>	13
	Tabel 1.3.1 Sumber Daya Manusia Penduduk Kabupaten Trenggalek / <i>Human Resource Population of Trenggalek Regency, 2010</i>	14
	Tabel 1.4.1 Luas Tanah Menurut Jenis Penggunaannya di Kabupaten Trenggalek (Ha) / <i>Land by Its Use Type in Trenggalek Regency, 2010</i>	15
	Tabel 1.4.2 Persentase Penggunaan Tanah di Kabupaten Trenggalek / <i>Percentage of Land by Its Use Type In Trenggalek Regency, 2010</i> .	16
	Tabel 1.5.1 Sumber Daya Alam Kabupaten Trenggalek / <i>Natural Resources of Trenggalek Regency, 2010</i>	17
	Tabel 1.5.2 Potensi Bahan Tambang dan Mineral Dirinci Menurut Kecamatan di Kabupaten Trenggalek (Juta Ton) / <i>The Potential of Mine Material and Mineral by Sub Regency in Trenggalek Regency, 2010</i>	18
	Tabel 1.6.1 Tinggi dari permukaan Laut, Hari Hujan dan rata-rata Curah Hujan di Kabupaten Trenggalek / <i>Altitudes, Rainy days dan the rate of Rain Fall in Trenggalek Regency, 2010</i>	21
	Tabel 1.6.2 Nama, Panjang dan Debit Air Sungai di Kabupaten Trenggalek / <i>Name, Length and Discharge of Water in Trenggalek Regency, 2010</i>	22
	Tabel 1.6.3 Potensi Sumber Air di Wilayah Kabupaten Trenggalek / <i>The Potential Source of Water in Trenggalek Regency, 2010</i>	23
	Tabel 1.6.4 Kondisi Lahan dan Agroklimatologi di Kabupaten Trenggalek / <i>The Condition Of Land and Agroclimate in Trenggalek Regency, 2010</i> ..	24
	Tabel 1.6.5 Banyaknya Bendungan menurut Klasifikasi dan Panjang Saluran di Kabupaten Trenggalek / <i>Number Of Barrage Of According To Classification And Channel Length In Trenggalek Regency, 2010</i> ...	25
	Tabel 1.6.6 Luas Lahan Kritis Di Kabupaten Trenggalek (Ha) / <i>Critical Land Area in Trenggalek Regency, 2010</i>	26
	Tabel 1.6.7 Potensi Kelautan Dan Perikanan Di Kabupaten Trenggalek / <i>Potential of Ocean and Fishery of Trenggalek Regency, 2010</i>	27

2	PEMERINTAHAN <i>Government</i>	
Tabel 2.1.1	Daftar Nama Bupati Trenggalek/ <i>The List of The Name Regent of Trenggalek Regency, 1743 – 2010</i>	37
Tabel 2.1.2	Pejabat Pemerintah Kabupaten Trenggalek / <i>Government Official Of Trenggalek Regency, 2010</i>	38
Tabel 2.2.1	Banyaknya Desa/Kelurahan, Rukun Warga, Rukun Tetangga Kabupaten Trenggalek / <i>Numbers of Village, Dusun, Rukun Warga and Rukun Tetangga in Trenggalek Regency, 2010</i>	41
Tabel 2.2.2	Jumlah Desa/Kelurahan Menurut Tingkatan Di Kabupaten Trenggalek / <i>Number of Village/ Ward by Level in Trenggalek Regency, 2010</i>	42
Tabel 2.2.3	Kategori LPM Di Kabupaten Trenggalek / <i>Category of LPM in Trenggalek Regency, 2010</i>	43
Tabel 2.3.1	Anggota DPRD II Kabupaten Trenggalek / <i>Number of Second State Parlemt Members of Trenggalek Regency, 1982 – 2010</i>	44
Tabel 2.3.2	Jumlah Pemilih Terdaftar Dan Suara Masuk Pada Pemilu DPR/DPRD 2004 Di Kabupaten Trenggalek / <i>The Number of Voter and Votes in General Election 2004 in Trenggalek Regency</i>	46
Tabel 2.3.3	Jumlah Suara yang Sah DPRD II pada Pemilu 2004 di Kabupaten Trenggalek / <i>The Number of Legal Votes of Second State Parlemt at Legislatif General Election 2004 in Trenggalek Regency</i>	47
Tabel 2.3.4	Jumlah Perolehan Suara Pasangan Presiden Dan Wakil Presiden Pada Pilpres Tahap I 2004 Di Kabupaten Trenggalek / <i>The Number Of Acquirement Voice Couple President And Vice President At President Election 2004 Phase I in Trenggalek Regency</i>	49
Tabel 2.3.5	Jumlah Perolehan Suara Pasangan Presiden Dan Wakil Presiden Pada Pilpres Tahap II 2004 Di Kabupaten Trenggalek / <i>The Number Of Acquirement Voice Couple President And Vice President At President Election 2004 Phase II in Trenggalek Regency</i>	50
Tabel 2.3.6	Jumlah Pemilih Yang Menggunakan Hak Pilih Pada Pilpres 2009 Di Kabupaten Trenggalek / <i>The Number of Voters in President Election 2009 in Trenggalek Regency</i>	51
Tabel 2.3.7	Jumlah Perolehan Suara Pasangan Presiden Dan Wakil Presiden Pada Pilpres 2009 Di Kabupaten Trenggalek / <i>The Number Of Acquirement Voice Couple President And Vice President At President Election 2009 in Trenggalek Regency</i>	52
Tabel 2.3.8	Jumlah Pemilih Yang Menggunakan Hak Pilih Pada Pemilihan Bupati 2005 Di Kabupaten Trenggalek / <i>The Number of Voters in Regent Election 2005 in Trenggalek Regency</i>	53
Tabel 2.3.9	Jumlah Perolehan Suara Pasangan Bupati Dan Wakil Bupati Pada Pilkada 2005 Di Kabupaten Trenggalek / <i>The Number Of Acquirement Voice Couple Regent And Vice Regent At Regent Election 2005 in Trenggalek Regency</i>	54
Tabel 2.3.10	Jumlah Pemilih Yang Menggunakan Hak Pilih Pada Pemilihan Bupati 2010 Di Kabupaten Trenggalek / <i>The Number of Voters in Regent Election 2010 in Trenggalek Regency</i>	55

Tabel 2.3.11	Jumlah Perolehan Suara Pasangan Bupati Dan Wakil Bupati Pada Pilkada 2010 Di Kabupaten Trenggalek / <i>The Number Of Acquirement Voice Couple Regent And Vice Regent At Regent Election 2010 in Trenggalek Regency</i>	56
Tabel 2.3.12	Jumlah Suara Yang Sah Dprd Ii Kabupaten Trenggalek Pada Pemilu Legeslatif Tahun 2009 Di Kabupaten Trenggalek / <i>The Number Of Legal Votes Of Second State Parlement At Legislatif General Election 2009 In Trenggalek Regency</i>	57
Tabel 2.3.13	Jumlah Suara Yang Sah DPRD I Pada Pemilu Legeslatif Tahun 2009 Di Kabupaten Trenggalek / <i>The Number Of Legal Votes Of First State Parlement At Legislatif General Election 2009 In Trenggalek Regency</i>	65
Tabel 2.3.14	Jumlah Suara Yang Sah DPRD Pusat Pada Pemilu Legeslatif Tahun 2009 Di Kabupaten Trenggalek / <i>The Number Of Legal Votes Of Central State Parlement At Legislatif General Election 2009 In Trenggalek Regency</i>	73
Tabel 2.3.15	Jumlah Perolehan Kursi DPRD II Pada Pemilu Legeslatif Tahun 2009 Di Kabupaten Trenggalek / <i>The Number Acquirement Chair Of Second State Parlement At Legislatif General Election 2009 In Trenggalek Regency</i>	81
Tabel 2.4.1	Produk DPRD II Dan Instruksi Bupati Yang Telah Di Terbitkan Di Kabupaten Trenggalek / <i>Product Of Second State Parlement And Regents Intruction That Has Been Published In Trenggalek Regency, 2010</i>	84
Tabel 2.4.2	Frekuensi Kegiatan DPRD II Di Kabupaten Trenggalek / <i>Frekuensi of Second State Parlement Activities in Trenggalek Regency 2010</i>	85
Tabel 2.4.3	Dokumentasi Kegiatan DPRD II Di Kabupaten Trenggalek / <i>Documentary Of Second State Parlement Activities In Trenggalek Regency, 2010</i>	86
Tabel 2.5.1	Penerimaan Akta - Akta Catatan Sipil Di Kabupaten Trenggalek / <i>The Reception Of Official Civil Ducoments In Trenggalek Regency, 2010</i>	88
Tabel 2.5.2	Data Pelayanan Dan Penerimaan Biaya Akta- Akta Catatan Sipil Di Kabupaten Trenggalek / <i>The Data Of Services And Reception Of Official Civil Document In Trenggalek Regency, 2010</i>	89
Tabel 2.5.3	Penerimaan Leges Dan Administrasi Kutipan Akta-Akta Di Kabupaten Trenggalek / <i>The Acceptance Of Leges And Administration Of Quotation Of Official Ducoments In Trenggalek Regency, 2010</i>	90
Tabel 2.5.4	Pembuatan Kutipan Akta-Akta Di Kabupaten Trenggalek / <i>Quotation Production Of Official Ducoments In Trenggalek Regency, 2010</i>	91
Tabel 2.5.5	Banyaknya Penyelesaian Permohonan Sertifikat Tanah Di Kabupaten Trenggalek / <i>Land Matters of Realizaion in Trenggalek Regency, 2010</i>	93
Tabel 2.5.6	Banyaknya Penyelesaian Permohonan Sertifikat Hak Atas Tanah Di Kabupaten Trenggalek / <i>Land Matters Of Ownership Land Certificates In Trenggalek Regency, 2010</i>	94

Daftar Tabel

Tabel 2.5.7	Banyaknya Penyelesaian Permohonan Aspek Penatagunaan Tanah Dan Izin Lokasi Tanah Di Kabupaten Trenggalek / <i>Amount Of Finished Request Of Land Location Right In Trenggalek Regency, 2010</i>	95
Tabel 2.5.8	Banyaknya Kegiatan Pendaftaran Tanah Menurut Jenis Hak Dan Sertifikat Di Kabupaten Trenggalek / <i>Number of Activities of Land Kind of Right and Certificate in Trenggalek Regency, 2010</i>	96
Tabel 2.5.9	Banyaknya Surat Keputusan Pemberian Hak Atas Tanah Di Kabupaten Trenggalek / <i>Number Of Letter Of Land Right In Trenggalek Regency, 2010</i>	98
Tabel 2.5.10	Pemasukan Keuangan Kepada Negara Di Kabupaten Trenggalek / <i>Contribution of Financial For The Country In Trenggalek Regency, 2010</i>	99
Tabel 2.6.1	Rekapitulasi Dana Pemberdayaan Masyarakat Di Kabupaten Trenggalek / <i>Fund Summary Of Enableness Public In Trenggalek Regency, 2010</i>	100
3 PENDUDUK DAN TENAGA KERJA		
<i>Population and Employment</i>		
Tabel 3.1.1	Penduduk Menurut Sensus Penduduk Di Kabupaten Trenggalek / <i>Population By Population Census In Trenggalek Regency 1971, 1980, 1990, 2000</i>	111
Tabel 3.1.2	Penduduk Menurut Kelompok Umur Hasil Sensus Penduduk 2010 (SP2010) Di Kabupaten Trenggalek / <i>Population By Classification Of Ages, Population Cencus 2010 Result In Trenggalek Regency</i>	112
Tabel 3.1.3	Karakteristik Penduduk Hasil Sensus Penduduk 2010 (SP2010) Di Kabupaten Trenggalek / <i>Characteristics Of Population, Population Cencus 2010 Result In Trenggalek Regency</i>	113
Tabel 3.1.4	Penduduk Menurut Usia Sekolah Per Kecamatan Hasil Sensus Penduduk 2010 (SP2010) Di Kabupaten Trenggalek / <i>Population By School Ages By Sub Regency, Population Cencus 2010 Result In Trenggalek Regency</i>	114
Tabel 3.1.5	Jumlah Penduduk Menurut Jenis Kelamin Hasil Registrasi Penduduk Di Kabupaten Trenggalek / <i>Numbers Of Population By Sex, Population Registration Result In Trenggalek Regency, 2000 - 2010</i>	115
Tabel 3.1.6	Penduduk Menurut Kelompok Umur Hasil Registrasi Penduduk Di Kabupaten Trenggalek / <i>Population By Classification Of Ages, Population Registration Result In Trenggalek Regency</i>	116
Tabel 3.1.7	Karakteristik Penduduk Di Kabupaten Trenggalek, Hasil Registrasi Penduduk / <i>Characteristics Of Population In Trenggalek Regency, Population Registration Result, 2010</i>	117
Tabel 3.2.1	Keadaan Lowongan Pekerjaan Menurut Jenis Kelamin Di Kabupaten Trenggalek / <i>Situation Of Job Vacancy By Sex In Trenggalek Regency, 2010</i>	118
Tabel 3.2.2	Keadaan Pencari Kerja Menurut Jenis Kelamin Di Kabupaten Trenggalek / <i>Situation Of Job Seeker By Sex In Trenggalek Regency, 2010</i>	119
Tabel 3.2.3	Keadaan Pencari Kerja Menurut Kelompok Umur Di Kabupaten Trenggalek / <i>Situation Of Job Seeker By Group Of Ages In Trenggalek Regency, 2010</i>	120

Tabel 3.2.4	Tenaga Kerja Asing Menurut Lapangan Usaha Di Kabupaten Trenggalek / <i>Foreign Employment By Field Of Bussiness In Trenggalek Regency, 2010</i>	121
Tabel 3.2.5	Pencari Kerja Yang Ditempatkan/ Dikirim Menurut Tingkat Pendidikan Di Kabupaten Trenggalek / <i>Job Seekers Who Are Placed/ Sent By Level Of Education In Trenggalek Regency, 2010</i>	122
Tabel 3.2.6	Jumlah Tenaga Kerja Indonesia Asal Trenggalek Yang Ditempatkan Di Luar Negeri Menurut Jabatan Dan Negara Tujuan / <i>The Number Of Indonesian Employment From Trenggalek Placed In Abroad By Position And Destination Country, 2010</i>	123
Tabel 3.3.1	Pegawai Negeri Sipil Daerah Menurut Golongan, Status Dan Jenis Kelamin Di Kabupaten Trenggalek / <i>Civil Servant In By Rank, Status And Sex In Trenggalek Regency, 2010</i>	125
Tabel 3.3.2	Pegawai Negeri Sipil Daerah Menurut Golongan Dan Status Di Kabupaten Trenggalek / <i>Civil Servant In By Rank And Status In Trenggalek Regency, 2007 – 2010</i>	126
Tabel 3.3.3	Pegawai Negeri Sipil Daerah Menurut Jenis Kelamin Dan Tingkat Pendidikan Di Kabupaten Trenggalek / <i>Civil Servant In By Sex And Level Of Education In Trenggalek Regency, 2010</i>	127
Tabel 3.3.4	Pegawai Negeri Sipil Daerah Menurut Tingkat Pendidikan Di Kabupaten Trenggalek / <i>Civil Servant In By Level Of Education In Trenggalek Regency, 2007 – 2010</i>	128
Tabel 3.4.1	Realisasi Pemberangkatan Transmigran Menurut Jenis Dan Kecamatan Asal Di Kabupaten Trenggalek / <i>Realization Of Transmigration By Kinds And Regions Of Origin In Trenggalek Regency, 2010</i>	129
Tabel 3.4.2	Realisasi Pemberangkatan Transmigran Menurut Daerah Tujuan Di Kabupaten Trenggalek / <i>Realization Of Transmigration By Regions Of Destination In Trenggalek Regency, 2010</i>	130
Tabel 3.4.3	Realisasi Pemberangkatan Transmigran Swakarsa Menurut Jenisnya Di Kabupaten Trenggalek / <i>Realization Of Spontaneous Transmigration By Kinds In Trenggalek Regency, 2010</i>	131
Tabel 3.4.4	Transmigran Yang Diberangkatkan Menurut Kelompok Umur Di Kabupaten Trenggalek / <i>Transmigrants By Group Of Age In Trenggalek Regency, 2010</i>	132
Tabel 3.4.5	Transmigran Yang Diberangkatkan Menurut Tingkat Pendidikan Di Kabupaten Trenggalek / <i>Transmigrants in by Level of Education in Trenggalek Regency, 2007 – 2010</i>	133
Tabel 3.4.6	Transmigran Yang Diberangkatkan Menurut Ketrampilan Di Kabupaten Trenggalek / <i>Transmigrants By Skill In Trenggalek Regency, 2010</i>	134
Tabel 3.5.1	Jumlah Rumah Penduduk Menurut Jenisnya Di Kabupaten Trenggalek / <i>Numbers House Of Population By Kinds In Trenggalek Regency, 2010</i>	135
Tabel 3.5.2	Jumlah Bangunan Selain Rumah Penduduk Menurut Jenisnya Di Kabupaten Trenggalek / <i>Numbers Of Building By Kinds In Trenggalek Regency, 2010</i>	136
Tabel 3.5.3	Jumlah Anggota Rumah Tangga Dan Rumah Tangga Miskin Penerima Bantuan Langsung Tunai (BLT) Di Kabupaten Trenggalek, 2007	137

Daftar Tabel

Tabel 3.5.4	Hasil Pendataan PPLS '08 Di Kabupaten Trenggalek / <i>The Result of Updating Data Collection of PPLS'08 In Trenggalek Regency, 2008</i>	138
Tabel 3.5.5	Hasil Pendataan Updating PPLS '08 Di Kabupaten Trenggalek / <i>The Result of Updating Data Collection of PPLS'08 In Trenggalek Regency, 2009</i>	139
Tabel 3.5.6	Rumahtangga Hasil Pendataan Non Grema 2010 Di Kabupaten Trenggalek / <i>The Household of Non Grema 2010 Data Collection Result In Trenggalek Regency, 2010</i>	140
4	SOSIAL	
	<i>Social</i>	
Tabel 4.1.1	Fasilitas Pendidikan Tingkat Sekolah Dasar Di Kabupaten Trenggalek / <i>Facilities Of Education Of Elementary School In Trenggalek Regency, 2010</i>	149
Tabel 4.1.2	Banyaknya Murid Kelas VI Dan Peserta Evaluasi Tahap Akhir Sekolah Dasar Di Kabupaten Trenggalek / <i>Number Of The Sixth Year Students And Number Of The Final Test Of Elementary School In Trenggalek Regency, 2010</i>	151
Tabel 4.1.3	Fasilitas Pendidikan Tingkat TK Di Kabupaten Trenggalek <i>Facilities Of Education Of Kindergarten School Of Trenggalek Regency, 2007 – 2010</i>	152
Tabel 4.1.4	Fasilitas Pendidikan Tingkat SD Di Kabupaten Trenggalek / <i>Facilities Of Education Of Elementary School Of Trenggalek Regency, 2007 – 2010</i>	153
Tabel 4.1.5	Fasilitas Pendidikan Tingkat SLTP Di Kabupaten Trenggalek / <i>facilities Of Education Of Junior High School Of Trenggalek Regency, 2007 – 2010</i>	154
Tabel 4.1.6	Fasilitas Pendidikan Tingkat SLTA Di Kabupaten Trenggalek / <i>Facilities Of Education Of Senior High School Of Trenggalek Regency, 2007 – 2010</i>	155
Tabel 4.1.7	Fasilitas Pendidikan Pada Perguruan Tinggi Di Kabupaten Trenggalek / <i>Facilities Of Education Of University Of Trenggalek Regency 2007 – 2010</i>	156
Tabel 4.1.8	Banyaknya Mahasiswa Dan Lulusan Pada Perguruan Tinggi Menurut Jurusan Di Kabupaten Trenggalek / <i>Number Of Students , And Graduates Of University Of Trenggalek Regency, 2007 – 2010</i> .	157
Tabel 4.1.9	Fasilitas Madrasah Ibtidaiyah Di Kabupaten Trenggalek / <i>Facilities Of Madrasah Ibtidaiyah In Trenggalek Regency, 2007 – 2010</i>	158
Tabel 4.1.10	Fasilitas Madrasah Tsanawiyah Di Kabupaten Trenggalek / <i>Facilities Of Madrasah Tsanawiyah In Trenggalek Regency, 2007 – 2010</i>	159
Tabel 4.1.11	Fasilitas Madrasah Aliyah Di Kabupaten Trenggalek / <i>Facilities Of Madrasah Aliyah In Trenggalek Regency, 2007 – 2010</i>	160
Tabel 4.1.12	Fasilitas Pendidikan Sekolah Luar Biasa Di Kabupaten Trenggalek / <i>Facilities Of Education Of Extraordinary School In Trenggalek Regency, 2010</i>	161
Tabel 4.1.13	Fasilitas Pendidikan Taman Kanak-Kanak Di Kabupaten Trenggalek / <i>Facilities Of Education Of Kindergarten In Trenggalek Regency, 2010</i>	162

Tabel 4.1.14	Perkembangan Sekolah Menurut Jenisnya Di Kabupaten Trenggalek / <i>The Development Of School By Its Kind In Trenggalek Regency, 2000 – 2010</i>	163
Tabel 4.1.15	Indikator Kegiatan Pendidikan Luar Sekolah Di Kabupaten Trenggalek / <i>The Indicator Of Activity Extra School In Trenggalek Regency, 2010</i>	164
Tabel 4.1.16	Banyaknya Organisasi Kesenian Menurut Jenis Kesenian Di Kabupaten Trenggalek / <i>Number Of Art Organozation, By Kind Of Art In Trenggalek Regency, 2007 – 2010</i>	165
Tabel 4.2.1	Fasilitas Kesehatan Di Kabupaten Trenggalek / <i>Facilities Of Health In Trenggalek Regency, 2010</i>	166
Tabel 4.2.2	Jumlah Tenaga Kesehatan Pada Rumah Sakit Dan Puskesmas Di Kabupaten Trenggalek / <i>Number Of Health Personnels At Hospitals And Public Health Center In Trenggalek Regency, 2010</i>	167
Tabel 4.2.3	Jumlah Tenaga Kesehatan Di Kabupaten Trenggalek / <i>Number Of Health Personnels In Trenggalek Regency, 2010</i>	168
Tabel 4.2.4	Jumlah Puskesmas Dan Puskesmas Pembantu, Serta Jumlah Pasien Yang Dilayani Di Kabupaten Trenggalek / <i>Number Of Public Health Centre And Sub Public Health Centre And The Number Of Patient In Trenggalek Regency, 2010</i>	169
Tabel 4.2.5	Data Kegiatan Pelayanan Kesehatan RSUD Dr. Soedomo Kabupaten Trenggalek / <i>The Data Of Health Service In Dr. Soedomo Hospital Trenggalek Regency, 2010</i>	170
Tabel 4.2.6	Kasus Penyakit Demam Berdarah Dan Malaria Di Kabupaten Trenggalek / <i>The Cases Of Blood Fever And Malaria In Trenggalek Regency, 2010</i>	172
Tabel 4.2.7	Jumlah Pasien Tidak Mampu Dan Jumlah Penduduk Yang Meninggal Karena Wabah Di Kabupaten Trenggalek / <i>Number Of Inability Patients And Number Of Dying Because Epidemic In Trenggalek Regency, 2010</i>	173
Tabel 4.3.1	Target Dan Realisasi Pencapaian Akseptor KB Baru Menurut Jenis Alat Kontrasepsi Yang Dipakai Di Kabupaten Trenggalek / <i>Target And Realization And Participants Of New Current Users By Contraception Methods In Trenggalek Regency, 2010</i>	174
Tabel 4.3.2	Banyaknya Pasangan Usia Subur Dan Akseptor KB Lestari Di Kabupaten Trenggalek / <i>Number Of Productive Conple And Lestari Family Participant In Trenggalek Regency, 2007-2010</i>	176
Tabel 4.3.3	Jumlah Kelahiran Dan Kematian Yang Tercatat Di Rutan Trenggalek / <i>The Number Of Birth And Death In Rutan Trenggalek, 2007-2008</i>	177
Tabel 4.4.1	Tambahan Narapidana Dari Putusan Pengadilan Menurut Tindak Pindana Dan Jenis Pidana Di Rutan Trenggalek / <i>Prisoner Addition From Court By Type Of Criminal Level Crime Committed In Rutan Trenggalek, 2008</i>	178
Tabel 4.4.2	Tambahan Narapidana Dari Putusan Pengadilan Menurut Kejahatan Yang Dilakukan Di Kabupaten Trenggalek / <i>Prisoner Addition From Court By Type Of Crime Committed In Trenggalek Regency, 2007-2008</i>	179
Tabel 4.4.3	Isi Rumah Tahanan Negara Menurut Status Penahanan Di Rutan Trenggalek / <i>Contents Of Prison By Its Status In Rutan Trenggalek, 2007-2008</i>	180

Daftar Tabel

Tabel 4.4.4	Isi Rumah Tahanan Negara Menurut Tindak Pidana Kejahatan Dan Jenis Pidana Di Kabupaten Trenggalek / <i>Contents Of Prison By Type Of Criminal And Crime Committed In Trenggalek Regency, 2008</i>	181
Tabel 4.4.5	Tambahan Narapidana Dari Putusan Pengadilan Di Kabupaten Trenggalek / <i>Prisoner Addition From Court By Type Of Crime Committed In Trenggalek Regency, 2008</i>	182
Tabel 4.4.6	Banyaknya Perkara Dan Terdakwa Dalam Perkara Kejahatan Yang Telah Diajukan Ke Sidang Pengadilan Di Kabupaten Trenggalek / <i>Number Of Cases And Defendant In Case Badness Which Has Been Submitted To Court In Trenggalek Regency, 2010</i>	183
Tabel 4.4.7	Banyaknya Terdakwa / Tertuduh Dalam Perkara Kejahatan Yang Telah Diajukan Ke Sidang Pengadilan Di Kabupaten Trenggalek / <i>Number Of Defendant/Accuses In Case Badness Which Has Been Submitted To Court In Trenggalek Regency, 2010</i>	184
Tabel 4.4.8	Pidana /Hukuman Yang Dijatuhkan Kepada Terdakwa/Tertuduh Dalam Perkara Kejahatan Yang Telah Diajukan Ke Sidang Pengadilan Di Kabupaten Trenggalek / <i>Criminal/ Penalization Of Dropped To Defendant/ Accuses In Case Badness Which Has Been Submitted To Court In Trenggalek Regency, 2010</i>	185
Tabel 4.4.9	Perkara Kejahatan Menurut Jumlah Terdakwa / Tertuduh Yang Diajukan Ke Sidang Pengadilan Di Kabupaten Trenggalek / <i>Criminal Cases By Number Of Accused Whichare Sent To The Members Of The Court In Trenggalek Regency, 2010</i>	186
Tabel 4.4.10	Jumlah Peristiwa Kejahatan Yang Dilaporkan Dan Diselesaikan Oleh Kepolisian Di Kabupaten Trenggalek / <i>Number Of Criminal Events Reported And Finished By Police Department In Trenggalek Regency, 2010</i>	187
Tabel 4.4.11	Orang Yang Tersangkut Perkara Kejahatan Dan Yang Diserahkan Kepada Jaksa Oleh Kepolisian Di Kabupaten Trenggalek / <i>People Involved In Criminal Cases And Sent To Prosecutor By Police In Trenggalek Regency, 2010</i>	189
Tabel 4.4.12	Indeks Kejahatan, Angka Kejahatan Dan Skala Waktu Kejahatan Di Kabupaten Trenggalek / <i>Criminal Indeks, Number Of Criminal And Time Scale Of Criminal In Trenggalek Regency, 2010</i>	190
Tabel 4.5.1	Banyaknya Tempat Peribadatan Menurut Jenisnya Di Kabupaten Trenggalek / <i>Number Of Worship By Its Kind In Trenggalek Regency, 2010</i>	191
Tabel 4.5.2	Banyaknya Tempat Peribadatan Menurut Kecamatan Di Kabupaten Trenggalek / <i>Number Of Worship By Sub Regency In Trenggalek Regency, 2010</i>	192
Tabel 4.5.3	Banyaknya Penduduk Menurut Agama Yang Dianut Di Kabupaten Trenggalek / <i>Population By Religion In Trenggalek Regency, 2010</i> ..	193
Tabel 4.5.4	Jemaah Haji Yang Diberangkatkan Dan Yang Meninggal Di Kabupaten Trenggalek / <i>Hajj Pillgrims Departed And Death In Trenggalek Regency, 2010</i>	194
Tabel 4.5.5	Jumlah Peristiwa Nikah, Talak, Cerai Dan Rujuk Di Kabupaten Trenggalek / <i>Number Of Marriages, Separate, Divorce And Reconciliation In Trenggalek Regency, 2010</i>	195
Tabel 4.6.1	Jumlah Perkara Yang Diterima Dan Diselesaikan Oleh Pengadilan Agama Di Kabupaten Trenggalek / <i>Number Of Cases are Received And Finished By Religions Court In Trenggalek Regency, 2010</i>	196

Tabel 4.6.2	Jumlah Perkara Yang Diselesaikan Menurut Jenis Penyelesaian Oleh Pengadilan Agama Di Kabupaten Trenggalek / <i>Number Of Cases are Finished By Method Of Finishing In Religions Court In Trenggalek Regency, 2010</i>	197
Tabel 4.6.3	Perkara Yang Diterima Menurut Jenisnya Oleh Pengadilan Agama Di Kabupaten Trenggalek / <i>Number Of Cases are Received In Religions Court In Trenggalek Regency, 2010</i>	198
Tabel 4.6.4	Perkara Yang Diselesaikan Menurut Jenisnya Oleh Pengadilan Agama Di Kabupaten Trenggalek / <i>Number Of Cases are Finished In Religions Court In Trenggalek Regency, 2010</i>	199
Tabel 4.6.5	Kegiatan Fatwa, Ru'yat Dan Sumpah Oleh Departemen Agama Di Kabupaten Trenggalek / <i>Activities Fatwa, Ru'yat And Oath By Religions Department In Trenggalek Regency, 2010</i>	200
Tabel 4.7.1	Penyandang Cacat Dan Orang Jompo / Lanjut Usia Di Kabupaten Trenggalek / <i>Number Of Handicap People, Decrepit / Old In Trenggalek Regency, 2010</i>	201
Tabel 4.7.2	Frekwensi Dan Peserta Penyuluhan Sosial Lesan Dan Bimbingan Sosial Dasar Di Kabupaten Trenggalek / <i>Frequency And Member Of Oral Social Extension And Based Social Guidance In Trenggalek Regency, 2010</i>	202
Tabel 4.7.3	Panti Karya, Pengasuh Dan Penghuninya Di Kabupaten Trenggalek / <i>Work Institution, Educator And Occupant In Trenggalek Regency, 2010</i>	203
Tabel 4.7.4	Jumlah Wanita Tuna Susila Dan Yang Telah Di Rehabilitasi Di Kabupaten Trenggalek / <i>Number Of Prostitute And Who Has Been Rehabilitated In Trenggalek Regency, 2010</i>	204
Tabel 4.7.5	Organisasi Karang Taruna Dan Anggotanya Di Kabupaten Trenggalek / <i>Karang Taruna Organization And Its Member In Trenggalek Regency, 2010</i>	205
Tabel 4.7.6	Jumlah Organisasi Kemasyarakatan, Organisasi Profesi, Lembaga Swadaya Masyarakat Di Kabupaten Trenggalek / <i>The Number Of Social Organization, Profession Organization, Self Supporting Organization In Trenggalek Regency, 2010</i>	206
Tabel 4.7.7	Jumlah Kader/ Potensi Sumber Daya Manusia (SDM) Penanggulangan Di Kabupaten Trenggalek / <i>The Number Cadres/ Potential Human In Trenggalek Regency, 2010</i>	207
Tabel 4.8.1	Frekwensi Kejadian Bencana Alam Di Kabupaten Trenggalek / <i>Frequency Of Natural Disasler Event In Trenggalek Regency, 2010</i>	208
Tabel 4.8.2	Jumlah Korban Jiwa Meninggal Akibat Bencana Alam Di Kabupaten Trenggalek / <i>Number Of Death Victims Because Of Natural Disasler In Trenggalek Regency, 2010</i>	209
Tabel 4.8.3	Perkiraan Jumlah Kerugian Akibat Bencana Alam Di Kabupaten Trenggalek / <i>The Estimation Of Financial Lost Because Of Natural Disasler In Trenggalek Regency (Jutaan Rp), 2010</i>	210
Tabel 4.9.1	Banyaknya Pelaksanaan Survey/ KKN/ KKL/ PPL/ Prakerin Di Kabupaten Trenggalek / <i>Number Of Survey / KKN / KKL / PPL / Prakerin In Trenggalek Regency, 2010</i>	211
Tabel 4.10.1	Jumlah Pengunjung Perpustakaan Umum Daerah Di Kabupaten Trenggalek / <i>The Number Of Public Library Visitor In Trenggalek Regency, 2010</i>	212

Daftar Tabel

Tabel 4.10.2	Banyaknya Buku Bacaan Yang Tersedia Di Perpustakaan Umum Daerah Di Kabupaten Trenggalek / <i>The Number Of Reading Books Which Are Available In Public Library In Trenggalek Regency, 2010</i>	213
Tabel 4.10.3	Data Peminjam Buku Menurut Klasifikasinya Di Perpustakaan Umum Daerah Di Kabupaten Trenggalek / <i>The Number Of Borrower Of Books In Public Library In Trenggalek Regency, 2010 ..</i>	214
Tabel 4.11.1	Indeks Pembangunan Manusia Di Kabupaten Trenggalek / <i>Human Development Index Of Trenggalek Regency 2007 – 2010.....</i>	216
5	PERTANIAN <i>Agriculture</i>	
Tabel 5.1.1	Luas Tanah Menurut Penggunaannya (Ha) Di Kabupaten Trenggalek / <i>Large Of Area And The User In Trenggalek Regency, 2010.....</i>	227
Tabel 5.1.2	Luas Tanah Sawah Menurut Pengairan Dan Frekwensi Penanaman Padi, (Ha) Di Kabupaten Trenggalek / <i>Rice Field Area By Irigation And Frequency Of Planting Paddy In Trenggalek Regency, 2010</i>	228
Tabel 5.1.3	Luas Panen, Rata-rata Produksi per Hektar dan Produksi Tanaman Bahan Makanan Di Kabupaten Trenggalek / <i>Harvested Area Rate of Production per Hectar and Production of Food Crap In Trenggalek Regency, 2005 – 2010.....</i>	229
Tabel 5.1.4	Produksi Sayuran Di Kabupaten Trenggalek / <i>Production of Vegetables In Trenggalek Regency, 2005-2010 (Kwintal)</i>	231
Tabel 5.1.5	Produksi Buah-buahan Di Kabupaten Trenggalek / <i>Production of FruitS In Trenggalek Regency, 2005-2010 (Kwintal).....</i>	232
Tabel 5.1.6	Luas Panen, Rata-rata Produksi dan Persediaan Bahan Makanan Di Kabupaten Trenggalek / <i>Harvested Area, the Rate of Production and Supply Food Stuff In Trenggalek Regency, 2010.....</i>	233
Tabel 5.1.7	Realisasi Tanam, Panen dan Puso Tanaman Pangan Di Kabupaten Trenggalek / <i>Realization of Planting, Harvest and the Failure of Food Crops In Trenggalek Regency, 2010.....</i>	234
Tabel 5.1.8	Perkumpulan Petani Menurut Jenisnya Di Kabupaten Trenggalek / <i>Farmer Association by Type In Trenggalek Regency, 2010.....</i>	235
Tabel 5.1.9	Alat-alat Pertanian Yang Masih Dapat Dipergunakan Di Kabupaten Trenggalek / <i>Farming Tools Which can be Used In Trenggalek Regency, 2010.....</i>	237
Tabel 5.1.10	Sarana Pengairan dan Bangunan Pengairan Untuk Pertanian Menurut Jenisnya Di Kabupaten Trenggalek / <i>Mean of Irrigation and Irrigation Building for Farming by Its Type In Trenggalek Regency, 2010.....</i>	239
Tabel 5.1.11	Sumber Air Minum Menurut Jenisnya dan Jumlah Organisasi HIPPA Menurut Kategori Di Kabupaten Trenggalek / <i>The Source of Drinking Water By Type and the Number of HIPPA Organization by Type In Trenggalek Regency, 2010.....</i>	240
Tabel 5.1.12	Jumlah Bangunan Pengairan Pada Saluran Pembawa, Panjang Saluran Di Kabupaten Trenggalek / <i>The Number of Irrigation Building in the Channel and the Length of Channel Type In Trenggalek Regency, 2010.....</i>	241
Tabel 5.1.13	Jumlah Petak Tersier dan Luas Baku Sawah Di Kabupaten Trenggalek / <i>The Number of Portion of Rice Paddy Tersier and the Large of Rice Field In Trenggalek Regency, 2010</i>	242

Tabel 5.2.1	Luas Areal Tanaman Perkebunan Di Kabupaten Trenggalek / <i>Estate Area In Trenggalek Regency, 2010</i>	243
Tabel 5.2.2	Produksi Tanaman Perkebunan Di Kabupaten Trenggalek / <i>Production of Estate Plants In Trenggalek Regency, 2010</i>	245
Tabel 5.2.3	Jumlah Tanaman Perkebunan Menurut Produktivitasnya Di Kabupaten Trenggalek / <i>Number of Estate Plants In Trenggalek Regency, 2010 (Ribuan pohon)</i>	247
Tabel 5.2.4	Peremajaan dan Rehabilitasi Tanaman Perkebunan Di Kabupaten Trenggalek / <i>Replant and Rehabilitation of Estate Plants In Trenggalek Regency, 2010</i>	249
Tabel 5.3.1	Luas Hutan Menurut Fungsi Hutan Di Kabupaten Trenggalek / <i>Forest Area by its Fuction In Trenggalek Regency, 2010</i>	250
Tabel 5.3.2	Produksi Hutan di Kabupaten Trenggalek / <i>Production of Forest In Trenggalek Regency, 2010</i>	251
Tabel 5.3.3	Luas Hutan Rakyat di Kabupaten Trenggalek/ <i>Populace Forest area in Trenggalek Regency, (Ha), 2010</i>	252
Tabel 5.3.4	Produksi Hutan Rakyat Berdasarkan Bentuk Di Kabupaten Trenggalek / <i>Populace Forest Based on by Type In Trenggalek Regency, (M3) 2010</i>	253
Tabel 5.3.5	Jumlah Bibit Untuk Hutan Rakyat Kegiatan Gerakan Nasional Rehabilitasi Hutan dan Lahan di Kabupaten Trenggalek, (Batang) / <i>Number Of Seeds For People Forest Activity Movement National Forest And Farm Rehabititasi, 2010</i>	255
Tabel 5.4.1	Populasi Ternak Besar Di Kabupaten Trenggalek / <i>Population of Big Livestock In Trenggalek Regency, 2010</i>	257
Tabel 5.4.2	Populasi Ternak Kecil Di Kabupaten Trenggalek / <i>Population of Small Livestock In Trenggalek Regency, 2010</i>	258
Tabel 5.4.3	Populasi Unggas dan Aneka Ternak Menurut Jenisnya Di Kabupaten Trenggalek / <i>Populaion of Poultry Livestock by Its Kind In Trenggalek Regency, 2010</i>	259
Tabel 5.4.4	Jumlah Pemotongan Ternak Tercatat Menurut Jenis Ternak Di Kabupaten Trenggalek / <i>Number of Slaughtered Livestock by Its Kind In Trenggalek Regency, 2010 (Ekor)</i>	260
Tabel 5.4.5	Ternak Yang Dipotong di RPH Di Kabupaten Trenggalek / <i>Slaughtered Animal in House Of Animal Slaughter In Trenggalek Regency, 2010</i>	261
Tabel 5.4.6	Produksi Daging, Telur dan Susu Di Kabupaten Trenggalek / <i>Production of Meat, Egg and Milk In Trenggalek Regency, 2007-2010</i>	262
Tabel 5.4.7	Jumlah Usaha/Perusahaan Peternakan, Rumah Potong Hewan dan Pasar Hewan Di Kabupaten Trenggalek / <i>Number of Poultry Bussines House of Animal Slaughter and Livestock Market In Trenggalek Regency, 2007- 2010</i>	263
Tabel 5.4.8	Pelaksanaan Inseminasi Buatan Pada Ternak Sapi Potong dan Pengadaan Bibit Ternak Di Kabupaten Trenggalek / <i>The Implementation Artificial Insemination Keef Cattle and the Supplaying of Breed of Cattle In Trenggalek Regency, 2010</i>	264
Tabel 5.4.9	Pencegahan Penyakit Menular Pada Ternak dan Unggas Di Kabupaten Trenggalek / <i>The Prevention of Infections Discase on Cattle and Poultry In Trenggalek Regency, 2010</i>	265

Daftar Tabel

Tabel 5.5.1	Jumlah Rumah Tangga Perikanan Menurut Jenisnya Di Kabupaten Trenggalek / <i>The Number of House of Fishery by Type In Trenggalek Regency, 2010</i>	266
Tabel 5.5.2	Rumah Tangga Perikanan Laut Menurut Jenis Alat Penangkap Ikan Di Kabupaten Trenggalek / <i>House of Sea Fishery by Kind of Fishing Tool In Trenggalek Regency, 2010</i>	267
Tabel 5.5.3	Perahu /Kapal Penangkap Ikan Menurut Jenisnya Di Kabupaten Trenggalek / <i>Fishing Boats by Kinds In Trenggalek Regency, 2010</i> .	269
Tabel 5.5.4	Produksi Ikan Laut Menurut Jenis Alat Tangkap Di Kabupaten Trenggalek / <i>Production of Sea Fish by Kinds of Fishing Tool In Trenggalek Regency, 2010</i>	270
Tabel 5.5.5	Nilai Produksi Ikan Laut Menurut Jenis Alat Tangkap Di Kabupaten Trenggalek (Jutaan Rupiah) / <i>Production Value of Sea Fish by Kinds of Fishing Tools in Trenggalek Regency (Million Rp), 2010</i>	271
Tabel 5.5.6	Produksi Ikan Darat Menurut Jenis Budidaya Di Kabupaten Trenggalek / <i>Production of Freshwater Fish by Kinds of Cultivation In Trenggalek Regency, 2010</i>	272
Tabel 5.5.7	Nilai Produksi Ikan Darat Menurut Jenis Budidaya Ikan Di Kabupaten Trenggalek / <i>Production Value Of Freshwater Fish By Kind Of Cultivation In Trenggalek Regency, 2010</i>	273
Tabel 5.5.8	Produksi Ikan Darat Menurut Jenis Ikan Di Kabupaten Trenggalek (Ton) / <i>Production of Freshwater Fish by Kinds of fish In Trenggalek Regency, 2010</i>	274
Tabel 5.5.9	Produksi Ikan Darat Menurut Jenis Ikan Di Kabupaten Trenggalek (Juta Rupiah) / <i>Production of Freshwater Fish by Kinds of fish In Trenggalek Regency (Million Rp), 2010</i>	275
Tabel 5.5.10	Produksi Benih Ikan Menurut Jenis Ikan Dan Tempat Pembenihan Di Kabupaten Trenggalek (Ribuan Ekor) / <i>Production Of Germ Fish By Kind Of Fish And Place Of Insemination In Trenggalek Regency (Million Tales), 2010</i>	276
6	INDUSTRI Industry	
Tabel 6.1.1	Jumlah Perusahaan Industri Pengolahan Menurut Kelompok Industri dan Tenaga Kerja Di Kabupaten Trenggalek / <i>Number of Industrial Manufacturing Firm by Groups of Industry and Worker In Trenggalek Regency, 2010</i>	285
Tabel 6.1.2	Jumlah Penambahan Perusahaan Industri Pengolahan Menurut Kelompok Industri dan Investasi Di Kabupaten Trenggalek / <i>Number of Industrial Manufacturing Bussines by Groups of Industry and Investment In Trenggalek Regency, 2010</i>	286
Tabel 6.1.3	Industri Menurut Kelompok Di Kabupaten Trenggalek / <i>Industry by Group In Trenggalek Regency, 2010</i>	287
Tabel 6.1.4	Industri Formal Menurut Kelompok Di Kabupaten Trenggalek / <i>Formal Industry by Group In Trenggalek Regency, 2010</i>	288
Tabel 6.1.5	Industri Non Formal Menurut Kelompok Di Kabupaten Trenggalek / <i>Non Formal Industry by Group In Trenggalek Regency, 2010</i>	289
Tabel 6.1.6	Banyaknya Industri Kecil dan Kerajinan Rakyat Di Kabupaten Trenggalek / <i>Number Of Household and Small Scale Industry In Trenggalek Regency, 2010</i>	290

Tabel 6.2.1	Produksi Listrik dan Pelanggannya Di Kabupaten Trenggalek / <i>Electricity Production and Its Consumer In Trenggalek Regency, 2007-2010</i>	291
Tabel 6.2.2	Jumlah Pelanggan Listrik Menurut Golongan Tarif Di Kabupaten Trenggalek / <i>Number of Electricity Consumer by Fare Classification In Trenggalek Regency, 2007 – 2010</i>	292
Tabel 6.2.3	Jumlah Trafo, Dan Pelanggan Yang Telah Memperoleh Jaringan Listrik Di Kabupaten Trenggalek / <i>The Number Of Transformer, And Customer Which Have Used Electrical Circuitry In Trenggalek Regency, 2010</i>	293
Tabel 6.3.1	Produksi Air Minum dan Pelanggannya Di Kabupaten Trenggalek / <i>Clean Water Production and Its Consumer In Trenggalek Regency, 2007-2010</i>	294
Tabel 6.3.2	Banyaknya Air Minum yang Disalurkan Pada Pelanggan Di Kabupaten Trenggalek / <i>Number of Clean Water Consumption In Trenggalek Regency, 2007-2010</i>	295
Tabel 6.3.3	Banyaknya Pelanggan PDAM Menurut Kecamatan Di Kabupaten Trenggalek / <i>The Number of Customer Drinking Water by Sub Regency In Trenggalek Regency, 2007-2010</i>	296
7 PERDAGANGAN		
<i>Trade</i>		
Tabel 7.1.1	Pemegang TDUP Baru Menurut Golongan, Usaha Perdagangan Di Kabupaten Trenggalek / <i>The New TDUP by Type of Trade In Trenggalek Regency, 2010</i>	305
Tabel 7.1.2	Jumlah Perusahaan Wajib Daftar Usaha Menurut Bentuk Usahanya Di Kabupaten Trenggalek / <i>Number of Companies Oblige to Register by the Kind of Bussines In Trenggalek Regency, 2010</i>	306
Tabel 7.1.3	Jumlah Wajib Tera Ulang dan Alat-alat UTTP Menurut Jenisnya Di Kabupaten Trenggalek / <i>The Number of frequent calibration and UTTP tools by kinds In Trenggalek Regency, 2007-2010</i>	307
Tabel 7.1.4	Pengadaan dan Penyaluran Pupuk Di Kabupaten Trenggalek (Ton) / <i>The Supplying and Distribution of Fertilizer In Trenggalek Regency 2007-2010</i>	308
Tabel 7.1.5	Realisasi Perizinan Di Kabupaten Trenggalek / <i>The Realization of Licence In Trenggalek Regency, 2009 - 2010</i>	309
Tabel 7.2.1	Perusahaan Akomodasi, Jumlah Kamar, Tempat Tidur, Tamu dan Pengerjanya Di Kabupaten Trenggalek / <i>Accommodation Firm, Number of Rooms, Bed, Guest and Its Worker In Trenggalek Regency, 2007-2010</i>	311
Tabel 7.2.2	Banyaknya Rumah Makan /Depot Di Kabupaten Trenggalek / <i>The Number of Restourant / Depot In Trenggalek Regency, 2007-2010</i> ..	312
Tabel 7.3.1	Obyek Wisata dan Jarak Tempuh dari Kota Trenggalek / <i>Tourist Resorts and the Distance From Trenggalek City In Trenggalek Regency, 2010</i>	313
Tabel 7.3.2	Jumlah Pengunjung Obyek Wisata Di Kabupaten Trenggalek Trenggalek / <i>The Number Of Tourist Resort Visitors In Trenggalek Regency, 2010</i>	314
Tabel 7.3.3	Banyaknya Kamar dan Tempat Tidur pada tiap Hotel / Penginapan Di Kabupaten Trenggalek / <i>The Number of Rooms, Beds in Each Hotel / Inn In Trenggalek Regency, 2010</i>	315

8 PERHUBUNGAN DAN KOMUNIKASI
Transportation and Communication

Tabel 8.1.1	Panjang Jalan Menurut Kondisi, Kelas dan Permukaan Jalan Di Kabupaten Trenggalek / <i>Length of Road by Its Condition, Class and the Surface of Road In Trenggalek Regency, 2007-2010</i>	325
Tabel 8.1.2	Panjang Jalan Dirinci Menurut Status Jalan dan Kelas Jalan di Kabupaten Trenggalek, / <i>Length of road by status and type of road in Trenggalek Regency. 2007– 2010 (Km)</i>	326
Tabel 8.1.3	Jumlah dan Kondisi Jembatan di Kabupaten Trenggalek / <i>The Number and the condition of bridge in Trenggalek Regency, 2007– 2010</i>	327
Tabel 8.2.1	Jumlah Kendaraan Dirinci Menurut Jenisnya Di Kabupaten Trenggalek / <i>The Number of Vehicles by Kinds In Trenggalek Regency, 2005-2010</i>	328
Tabel 8.2.2	Penerbitan Surat Izin mengemudi (SIM) Menurut Golongan Di Kabupaten Trenggalek / <i>The Publication of Driving License by Type In Trenggalek Regency, 2010</i>	329
Tabel 8.2.3	Kecelakaan Lalulintas Jalan Raya dan Korbannya Di Kabupaten Trenggalek / <i>Traffic Accident and Its Victim In Trenggalek Regency, 2007- 2010</i>	330
Tabel 8.2.4	Banyaknya Pelanggaran Lalulintas Di Kabupaten Trenggalek / <i>The Number of Traffic Violation, 2007-, 2010</i>	331
Tabel 8.2.5	Pengeluaran Ijin Insidental Menurut Bulan dan Jenis Kendaraan / <i>The Publication of Incidental License by Month and Kind of Vehicles, 2010</i>	332
Tabel 8.2.6	Jumlah Penumpang Bus Menurut Bulan dan Keberadaan di Terminal Trenggalek / <i>The Number of Bus Passengers by Month in Trenggalek Bus Station, 2010</i>	333
Tabel 8.2.7	Jumlah Fasilitas Perhubungan Dan Komunikasi Di Kabupaten Trenggalek / <i>The Number Of Transportation And Communication Facilities In Trenggalek Regency, 2007 – 2010</i>	334
Tabel 8.3.1	Pengiriman Dan Penerimaan Surat Menurut Kecamatan Dan Jenisnya Di Kabupaten Trenggalek / <i>Send And Received Of Letters by Month and Its Kinds In Trenggalek Regency, 2008 – 2010</i>	335
Tabel 8.3.2	Pengiriman Dan Penerimaan Paket Menurut Kecamatan Dan Jenisnya Di Kabupaten Trenggalek / <i>Send And Received Of Packages by Month and Its Kinds In Trenggalek Regency, 2008 – 2010</i>	336
Tabel 8.3.3	Pos Dan Giro Menurut Kecamatan Dan Jenisnya Di Kabupaten Trenggalek / <i>Post And Giro by Month and Its Kinds In Trenggalek Regency, 2008 – 2010</i>	337
Tabel 8.3.4	Tabanas Dan Pensiunan Menurut Kecamatan Dan Nilainya Di Kabupaten Trenggalek / <i>Saving for National Development by Sub Regency and Values In Trenggalek Regency, 2008 –, 2010</i>	338
Tabel 8.3.5	Pendapatan Pos Dan Giro Di Kabupaten Trenggalek / <i>Revenues of Post and Giro In Trenggalek Regency, 2008-2010 (Juta Rp)</i>	339

Tabel 8.3.6	Kantor Pos Dan Giro Menurut Kecamatan Dan Jenisnya Di Kabupaten Trenggalek / <i>Post and Giro Office by Sub Regency and Its Kind In Trenggalek Regency, 2008 – 2010</i>	340
Tabel 8.3.7	Pensiunan Menurut Kecamatan Dan Nilainya Di Kabupaten Trenggalek / <i>Fund Retired by Sub Regency and Values In Trenggalek Regency, 2008 – 2010</i>	341
9	KEUANGAN DAN HARGA-HARGA <i>Finance And Price</i>	
Tabel 9.1.1	Realisasi Pendapatan Dan Pengeluaran Daerah Kabupaten Trenggalek / <i>Actual Revenues And Expenditure Of Trenggalek Regency, (Jutaan Rp), 2007 – 2010</i>	351
Tabel 9.1.2	Realisasi Penerimaan Daerah Kabupaten Trenggalek / <i>Actual Revenues of Trenggalek Regency, 2007-2010</i>	352
Tabel 9.1.3	Realisasi Pengeluaran Rutin Daerah Kabupaten Trenggalek, / <i>Realization Trenggalek Regency Expenditure for Regions Development, 2007-2010</i>	353
Tabel 9.2.1	Realisasi Penerimaan, Tunggakan dan Tagihan Pajak Bumi dan Bangunan Kabupaten Trenggalek / <i>Realization of Revenues, the Delinquent and The Bill of Land and Building Taxes Revenues of Trenggalek Regency, 2010</i>	354
Tabel 9.2.2	Realisasi Penerimaan PBB per Kecamatan di Kabupaten Trenggalek / <i>Realization of Land and Building Taxes Revenues by Sub Regency in Trenggalek Regency, 2010</i>	355
Tabel 9.2.3	Realisasi Penerimaan Daerah Melalui Kantor Dinas Pendapatan Daerah TK. I Jawa Timur di Kabupaten Trenggalek / <i>Realization of Expenditure through the Expenditure agency of East Java Province in Trenggalek Regency, 2007-2010</i>	356
Tabel 9.3.1	Posisi Dana Bank Menurut Jenis Penggunaan di Kabupaten Trenggalek / <i>The position of Bank Fund by kinds of using in Trenggalek Regency, 2010</i>	357
Tabel 9.3.2	Posisi Kredit Bank Menurut Jenis Penggunaan di Kabupaten Trenggalek / <i>The Position of Bank Credit by its using in Trenggalek Regency, 2010</i>	358
Tabel 9.3.3	Posisi Kredit Bank Menurut Sektor Ekonomi di Kabupaten Trenggalek / <i>The position of Credit in Bank by Economic Sector in Trenggalek Regency, 2007-2010</i>	359
Tabel 9.3.4	Jumlah Jaringan Kantor Bank di Trenggalek / <i>The Number of Bank Office in Trenggalek Regency, 2010</i>	360
Tabel 9.3.5	Total Aktiva, Dana Masyarakat dan Kredit yang diberikan Bank di Kabupaten Trenggalek / <i>Asset Total, Public Fund And Credit Given Bank In Trenggalek Regency</i>	361
Tabel 9.3.6	Kredit Yang Diberikan Bank Umum Dan BPR Di Kabupaten Trenggalek / <i>Credit is Given Public Bank And BPR In Trenggalek Regency, (Juta Rupiah) 2010</i>	362
Tabel 9.3.7	Perkembangan Asuransi Per Bulan Di Kabupaten Trenggalek / <i>Monthly The Development Of Insurance In Trenggalek Regency, (Juta Rupiah), 2010</i>	363
Tabel 9.4.1	Jumlah Kredit, Pelunasan, dan Lelang di Perum Pegadaian Di Kabupaten Trenggalek / <i>The Number of Credit, Paying, and Auction, in Pawnshop Service In Trenggalek Regency, 2010</i>	364

Daftar Tabel

Tabel 9.4.2	Nilai Kredit, Pelunasan Dan Lelang Pada Perum Pegadaian Di Kabupaten Trenggalek / <i>The Values Of Credit, Paying And Auction In Pownshop Service In Trenggalek Regency</i> , (Ribuan Rupiah)	365
Tabel 9.4.3	Jumlah Nasabah Perum Pegadaian Di Kabupaten Trenggalek / <i>The Number Of Pownshop Service Customers In Trenggalek Regency</i> , 2010.....	366
Tabel 9.4.4	Perkembangan Omzet Jasa Gadaai dan Usaha Lain Perum Pegadaian UPC Trenggalek / <i>The Development of Pownshop and Entrusted Goods at Pownshop Service In Trenggalek Regency</i> , 2010.....	367
Tabel 9.4.5	Perkembangan Besarnya Omzet Menurut Jenis Produksi Di Kabupaten Trenggalek / <i>The Development of amount of Turnover by Kinds of Production In Trenggalek Regency</i> , 2007-2010	368
Tabel 9.5.1	Jumlah Koperasi Menurut Tingkat dan Klasifikasinya Di Kabupaten Trenggalek / <i>The Number of Cooperation by Its level and Clasification In Trenggalek Regency</i> , 2007 – 2010	369
Tabel 9.5.2	Jumlah Koperasi Menurut Jenisnya Di Kabupaten Trenggalek / <i>The Number of cooperation by Its Kind In Trenggalek Regency</i> , 2007-2010.....	370
Tabel 9.5.3	Jumlah Koperasi Menurut Sifat Usaha Di Kabupaten Trenggalek / <i>The Number of Cooperation by Kind of Bussines In Trenggalek Regency</i> , 2007-2010	371
Tabel 9.5.4	Jumlah Anggota, Pengurus dan Pekerja Koperasi Di Kabupaten Trenggalek / <i>The Number of Members, Manager and Cooperation Workers In Trenggalek Regency</i> , 2007-2010.....	372
Tabel 9.5.5	Besar Modal Pasif Koperasi Di Kabupaten Trenggalek / <i>The Passive Capital of Cooperation In Trenggalek Regency</i> , 2005-2010 .	373
Tabel 9.6.1	Rata-rata Harga Yang Diterima Petani Di Kabupaten Trenggalek / <i>Price Rate Accepted by Farmer In Trenggalek Regency</i> , 2007-2010	374
Tabel 9.6.2	Rata-rata Harga Yang Dibayar Petani Di Kabupaten Trenggalek, / <i>Price Rate Paid by Farmer In Trenggalek Regency</i> , 2007-2010.....	376
Tabel 9.6.3	Harga Kebutuhan Bahan Pokok di Kabupaten Trenggalek / <i>The Price of 9 Essential Commodities in Trenggalek Regency</i> , 2010.....	377
10	KONSUMSI	
	<i>Consumption</i>	
Tabel 10.1	Persediaan dan Pengeluaran Beras Per Bulan Di Kabupaten Trenggalek / <i>The Supply and the Expending of Rice per Month In Trenggalek Regency</i> , 2010.....	389
Tabel 10.2	Persediaan Dan Pengeluaran Beras Di Kabupaten Trenggalek (Ton) / <i>The Supply And The Expending Of Rice In Trenggalek Regency (Ton)</i> , 2007 - 2010.....	390
Tabel 10.3	Bahan Makanan Yang Tersedia untuk Dikonsumsi per Kapita Di Kabupaten Trenggalek / <i>The Supply of Food Stuff for Consume per Capita In Trenggalek Regency</i> , 2007-, 2010.....	391
Tabel 10.4	Konsumsi Kalori per Kapita Menurut Jenis Bahan Makanan Di Kabupaten Trenggalek / <i>Consumption of Calory per Capita by Kind of Foodstuf In Trenggalek Regency</i> , 2007-2010	392
Tabel 10.5	Konsumsi Protein per Kapita Menurut Jenis Bahan Makanan Di Kabupaten Trenggalek / <i>Consumption of Protein per Capita by Kind of Foodstuff In Trenggalek Regency</i> , 2007-2010	393

Tabel 10.6	Konsumsi Lemak per Kapita Menurut Jenis Bahan Makanan Di Kabupaten Trenggalek / <i>Consumption of Fat per Capita by Kind of Foodstuff In Trenggalek Regency, 2007-2010</i>	394
Tabel 10.7	Ketersediaan dan Konsumsi Bahan Makanan Dirinci Menurut Jenis Bahan Makanan Di Kabupaten Trenggalek / <i>Stock and Consumption by Kind of Foodstuff In Trenggalek Regency,(Ton) 2009</i>	395
11	PRODUK DOMESTIK REGIONAL BRUTO (PDRB) <i>Gross Regional Domestic Product (GRDP)</i>	
Tabel 11.1.1	Perkembangan Produk Domestik Regional Bruto Kabupaten Trenggalek Selama Tahun 2000-2010 / <i>Growth Of Gross Regional Domestic Product Of Trenggalek Regency With In The Period 2000-2010</i>	405
Tabel 11.1.2	Produk Domestik Regional Bruto Menurut Lapangan Usaha Atas Dasar Harga Berlaku Kabupaten Trenggalek Tahun 2007-2010 (Juta Rupiah) / <i>Gross Regional Domestic Product By Industrial Origin At Current Market Price Trenggalek Regency Period 2007-2010 (Million Rps)</i>	406
Tabel 11.1.3	Produk Domestik Regional Bruto Menurut Lapangan Usaha Atas Dasar Harga Konstan 2000 Kabupaten Trenggalek Tahun 2005-2010 (Juta Rupiah) / <i>Gross Regional Domestic Product By Industrial Origin At Constant 2000 Price Trenggalek Regency Period 2005-2010 (Million Rps)</i>	407
Tabel 11.1.4	Distribusi Persentase Produk Domestik Regional Bruto Menurut Lapangan Usaha Atas Dasar Harga Berlaku Kabupaten Trenggalek Tahun 2005-2010 (%) / <i>Percentage Distribution Of Gross Regional Domestic Product By Industrial Origin At Current Market Price Trenggalek Regency Period 2005-2010 (%)</i>	408
Tabel 11.1.5	Distribusi Persentase Produk Domestik Regional Bruto Menurut Lapangan Usaha Atas Dasar Harga Konstan 2000 Kabupaten Trenggalek Tahun 2005-2010 (%) / <i>Percentage Distribution Of Gross Regional Domestic Product By Industrial Origin At Constant 2000 Price Trenggalek Regency Period 2005-2010 (%)</i>	409
Tabel 11.1.6	Pendapatan Regional Dan Pendapatan Perkapita Atas Dasar Harga Berlaku Kabupaten Trenggalek / <i>Regional Income And Per Capita Income At Current Market Price Trenggalek Regency Period 2007-2010 (%)</i>	410
Tabel 11.1.7	Pendapatan Regional Dan Pendapatan Perkapita Atas Dasar Harga Konstan (2000 = 100), Kabupaten Trenggalek Tahun 2005-2010 (%) / <i>Regional Income And Per Capita Income At Constant Market Price Trenggalek Regency Period 2005-2010 (%)</i>	411

DAFTAR GRAFIK

List of Graphics

		Halaman Pages
1	KEADAAN GEOGRAFI <i>Geographical Situation</i>	
	Grafik 1 Rata-rata Curah Hujan per Kecamatan/ <i>The Average of Rainfall by Sub Regency, 2010 (mm)</i>	5
	Grafik 2 Jumlah Hari Hujan per Kecamatan/ <i>Number of Rainy Days by Sub Regency, 2010</i>	5
	Grafik 3 Persentase Luas Kecamatan Terhadap Luas Kabupaten Trenggalek / <i>Percentage of Sub Regency Area by Regency Area, 2010</i>	7
	Grafik 4 Persentase Penggunaan Tanah di Kabupaten Trenggalek / <i>Percentage of Land Area by Used in Trenggalek Regency, 2010</i>	7
2	PEMERINTAHAN <i>Government</i>	
	Grafik 5 Jumlah Desa/Kelurahan dan Dusun/Lingkungan Menurut Kecamatan/ <i>Number of Villages/Wards and Dusun/lingkungan by Sub Regency, 2010</i>	33
	Grafik 6 Jumlah RW dan RT Menurut Kecamatan/ <i>Number RW and RT by Sub Regency, 2010</i>	33
	Grafik 7 Anggota DPRD II Kabupaten Trenggalek Periode 2010-2014 / <i>Member of Second State Parlement of Trenggalek Regency</i>	35
	Grafik 8 Pembuatan Akta-Akta Catatan Sipil/ <i>The Quotion Production of Official Documents, 2010</i>	35
3	PENDUDUK DAN TENAGA KERJA <i>Population and Employment</i>	
	Grafik 9 Jumlah Penduduk dan Rumahtangga Menurut Kecamatan/ <i>Number of Populations and Household by Sub Regency, 2010</i>	107
	Grafik 10 Jumlah Penduduk Menurut Jenis Kelamin/ <i>Number of Populations by Sex, 2010</i>	107
	Grafik 11 Persentase Pegawai Negeri Sipil Daerah Menurut Golongannya/ <i>Number of Civil Servant by Rank, 2010</i>	109
	Grafik 12 Persentase Pencari Kerja Menurut Tingkat Pendidikan/ <i>Number of Job Seeker by Education Level, 2010</i>	109
4	SOSIAL <i>Social</i>	
	Grafik 13 Akseptor KB Lestari Menurut Jenis Alat Kontrasepsi/ <i>Lestari Family Planning Participants by Type of Contraception Methods Used, 2010</i> .	145
	Grafik 14 Target dan Realisasi Pencapaian Akseptor KB Baru/ <i>Target and Realization Participants of New Current Users, 2010</i>	145
	Grafik 15 Perkembangan Jumlah Sekolah/ <i>The Development of Schools, 2010</i> .	147

Daftar Grafik

	Grafik 16	Perkembangan Jumlah Guru/ <i>The Development of Teachers</i> , 2010	147
5	PERTANIAN <i>Agricultural</i>		
	Grafik 17	Produksi Padi, Jagung dan Ubi Kayu/ <i>Production of Rice, Corn, and Cassava</i> , 2007 - 2010	223
	Grafik 18	Produksi Kacang Tanah, Ubi Jalar, dan Kedelai/ <i>Production of Peanut, Sweet Potato, and Soybean</i> , 2007 - 2010	223
	Grafik 19	Luas Hutan Rakyat Menurut Kecamatan / <i>Populace Forest Area by Sub Regency</i> , 2010 (HA)	225
	Grafik 20	Populasi Ternak Besar (Ekor)/ <i>Population of Big Livestock (Tales)</i> , 2010	225
6	INDUSTRI <i>Industry</i>		
	Grafik 21	Jumlah Industri Kecil / <i>Number of Small Scale Industries</i> , 2010	281
	Grafik 22	Produksi Listrik / <i>Production of Electricity</i> , 2007 - 2010 (MWH)	281
	Grafik 23	Pelanggan Listrik Menurut Kecamatan/ <i>Costumers of Electricity by Sub Regency</i> , 2010	283
	Grafik 24	Pelanggan PDAM Menurut Kecamatan/ <i>Costumers of Drinking Water by Sub Regency</i> , 2010	283
7	PERDAGANGAN <i>Trade</i>		
	Grafik 25	Pengadaan Pupuk/ <i>Supplying of Fertilizer</i> , 2010 (Ton)	301
	Grafik 26	Wajib Tera Ulang dan Alat-Alat UTTP / <i>The Obligation of Calibrate Instruments</i> , 2007 - 2010	301
	Grafik 27	Pengunjung Obyek Wisata / <i>Tourist Resort Visitor</i> , 2010 (Percent)	303
	Grafik 28	Jumlah Perusahaan Wajib Daftar Usaha/ <i>Number of Registration Requirement Business</i> , 2010 (Percent)	303
8	PERHUBUNGAN DAN KOMUNIKASI <i>Transportation and Communication</i>		
	Grafik 29	Panjang Jalan Menurut Kondisi/ <i>Length of Road by Its Conditions</i> , 2007-2010 (000 Km)	321
	Grafik 30	Panjang Jalan Menurut Jenis Permukaan/ <i>Length of Road by its Surface</i> , 2007 - 2010 (000 Km)	321
	Grafik 31	Jumlah Keberangkatan Penumpang Setiap Bulan di Terminal Bus/ <i>Number of Departure Passengers by Month at Bus Terminal</i> , 2010 (000)	323
	Grafik 32	Jumlah Kedatangan Penumpang Setiap Bulan di Terminal/ <i>Number of Arrival Passengers by Month at Bus Terminal</i> , 2010 (000)	323
9	KEUANGAN DAN HARGA-HARGA <i>Finance And Prices</i>		
	Grafik 33	Realisasi Penerimaan Pemerintah Daerah/ <i>Actual Revenue of Region Government</i> , 2010 (Percent)	347

	Grafik 34 Realisasi Pengeluaran Pemerintah Daerah/ <i>Actual Expenditure for Region Development, 2010</i>	347
	Grafik 35 Posisi Dana Bank Per Bulan/ <i>The Position of Bank Fund per Month, 2010 (Milyar Rupiah)</i>	353
	Grafik 36 Posisi Kredit Bank Per Bulan/ <i>The Position of Bank Credit per Month, 2010 (Juta Rupiah)</i>	353
10	KONSUMSI <i>Consumption</i>	
	Grafik 37 Persediaan dan Pengeluaran Beras / <i>Supplying and Expending of Rice, 2010 (Ton)</i>	385
	Grafik 38 Ketersediaan Konsumsi Beras, Jagung dan Ubi Kayu / <i>Suply Rice, Corn, Cassava per Capita, 2010 (Kg/Th)</i>	385
	Grafik 39 Ketersediaan Konsumsi Ubi Jalar, Kacang Tanah dan Kedelai / <i>Suply Sweet Cassava, Peanut, and Soybean per Capita, 2010 (Kg/Th)</i>	387
	Grafik 40 Konsumsi Lemak Per Kapita / <i>Consumption of Fat per Capita, 2010 (Gram/hari)</i>	387
11	PRODUK DOMESTIK REGIONAL BRUTO (PDRB) <i>Gross Regional Domestic Product (GRDP)</i>	
	Grafik 41 Perkembangan PDRB / <i>Growth of GRDP, 2000-2010 (Milyar Rupiah)</i> .	401
	Grafik 42 PDRB Atas Dasar Harga Berlaku Menurut Lapangan Usaha / <i>GRDP at Current market Price by Industrial Origins, 2010</i>	401
	Grafik 43 Distribusi PDRB Atas Dasar Harga Berlaku Menurut Lapangan Usaha/ <i>Distribution of GRDP at Current Market Price by Industrial Origins, 2010</i>	403
	Grafik 44 Distribusi PDRB Atas Dasar Harga Konstan Lapangan Usaha / <i>Distribution of GRDP at Constan Market Price by Industrial Origins, 2010</i>	403



1

KEADAAN GEOGRAFI
Geographical Situation

BAB / Chapture I
KEADAAN GEOGRAFI
Geographical Situation

PENJELASAN TEKNIS

TECHNICAL NOTES

- 1 Kabupaten Trenggalek** merupakan Kabupaten yang terletak di bagian selatan dari wilayah Propinsi Jawa Timur, yang terletak pada 111° 24' - 112° 11' BT dan 7° 53' - 8° 34' LS.
- 1 *Trenggalek Regency*** is located in the south past of East Java Province. It lies between 111° 24' - 112° 11' East longitude and 7°63' to 8°34' south latitude.
- 2 Batas Daerah**, di sebelah utara berbatasan dengan wilayah Kabupaten Tulungagung dan Ponorogo, Kabupaten Tulungagung disebelah timur. Kabupaten Ponorogo dan Pacitan disebelah barat, dan di sebelah selatan adalah Samudera Indonesia.
- 2 *Regency bourder***, Tulungagung and Ponorogo Regency in Nouth side, Tulungagung Regency in East side, Ponorogo and Pacitan Regency in West side and Samudera Indonesia in South side.
- 3 Keadaan / Struktur Tanah.** Lapisan tanah Alluvial terbentang di sepanjang aliran sungai di bagian wilayah timur dan merupakan lapisan tanah yang subur, berkisar antara 10 persen hingga 15 persen dari seluruh wilayah. Pada bagian selatan, barat laut dan utara, tanahnya terdiri dari lapisan Mediteran yang bercampur lapisan Grumosol dan Latosol.
- 3 *The condition / Structure of Land.*** Alluvial Extends along the river flow in east part and it's fertile land, it's about 10 percent – 15 percent area. In South side, north west and north, the land cousists of mediteran mix with Grumosol and Latosol.
- 4 Iklim.** Kabupaten Trenggalek berada di sekitar garis Katulistiwa, mempunyai musim kemarau dan musim penghujan. Bulan September – April merupakan musim penghujan, dan musim kemarau terjadi pada bulan Mei–Agustus.
- 4 *Climate.*** Trenggalek Regency is in equator line. They are dry seasons and rainy seasons. Rainy season lasts from September to April and Dry season lasts from May to August.
- 5 Keadaan Cuaca dan Curah Hujan,** Data cuaca dan curah hujan menunjukkan pola musim penghujan dan musim kemarau setiap tahunnya.
- 5 *The Situation of Weather and Rainfall,*** Data weather and Rainfall show the condition of rainy season and Dry season every year.

1.1 Daratan

Dilihat dari susunan eksplorasi tanah, rasanya sulit untuk mengembangkan daerah ini menjadi daerah produsen pertanian tanaman pangan. Pada tahun 2010 pengusahaan tanah untuk sawah tercatat hanya sebanyak 9,63 persen dari luas daerah. Akan lebih menguntungkan bila lebih dikembangkan untuk usaha lain yang bukan pertanian tanaman pangan saja, misalnya tanaman perkebunan dan hortikultura. Hal ini mengingat kondisi tanah yang banyak mengandung berbagai ragam barang galian yang tersebar di seluruh wilayah kecamatan.

Dilihat dari penggunaan tanah di wilayah Trenggalek, terlihat paling banyak adalah Hutan Negara yaitu 48,31 persen dari wilayah Kabupaten. Sebagian dari wilayah hutan tersebut terdapat lahan kritis.

1.2 Gunung dan Sungai

Kabupaten Trenggalek tidak mempunyai gunung berapi yang masih aktif, yang ada hanya gunung-gunung kecil yang lebih mirip disebut perbukitan. Dari gunung-gunung kecil tersebut banyak terkandung bahan tambang, misalnya marmer, mangan, kaolin, dan lain-lain. Sedangkan sungai di Kabupaten Trenggalek terdiri atas 28 sungai dengan panjang antara 2,00 Km hingga 41,50 Km. Adapun sumber air yang tercatat sejumlah 361 mata air yang tersebar di masing-masing kecamatan dan sebagian besar sudah dimanfaatkan

2/3 Bagian luas Wilayah Kabupaten Trenggalek Tanah Pegunungan

1.1 Land

Based on the composition of exploration land, it seems that it's difficult to develop this region to be a producer of food crops. In 2010 the effort to make land into rice field is about 9,63 percent from the whole area. Maybe it will be beneficial if it is changed into the other for example plant estate and hortikultura by considering about the condition of land which contains of much mine product which spread in all of area.

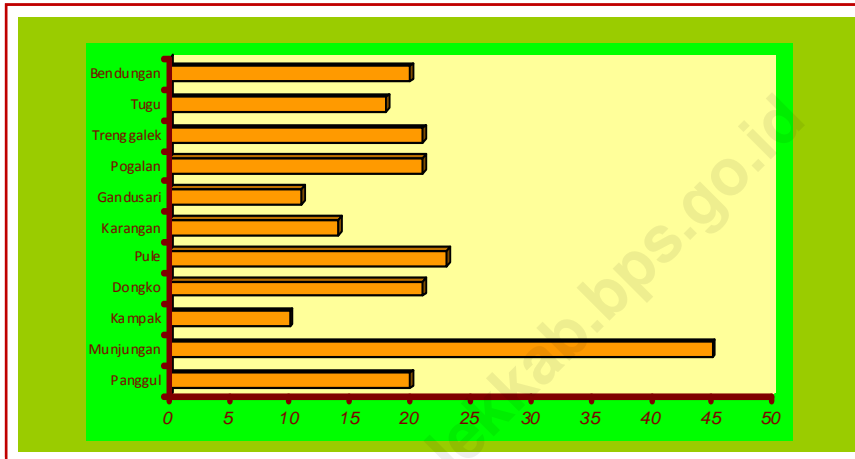
Based on the user of land in Trenggalek Region, Most of them are Forest Nation it's 48,31 percent Furthermore, from these area there is critical land.

1.2 Mountain and River.

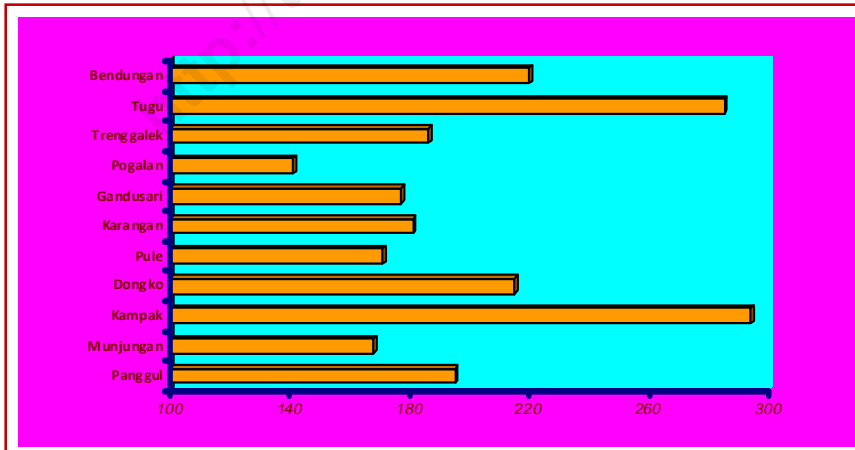
Trenggalek Region doesn't have active volcano but there are some small mountains looks like hills. In those small mountains we can find mine product for example marble, mangan, kaolin, etc. There are 28 rivers in Trenggalek, they are from 2,00 Km to 41,50 Km. However, there are 361 water sources wich spread in each sub regency and most of them are used.

Two third of Trenggalek Area in Mountain Range

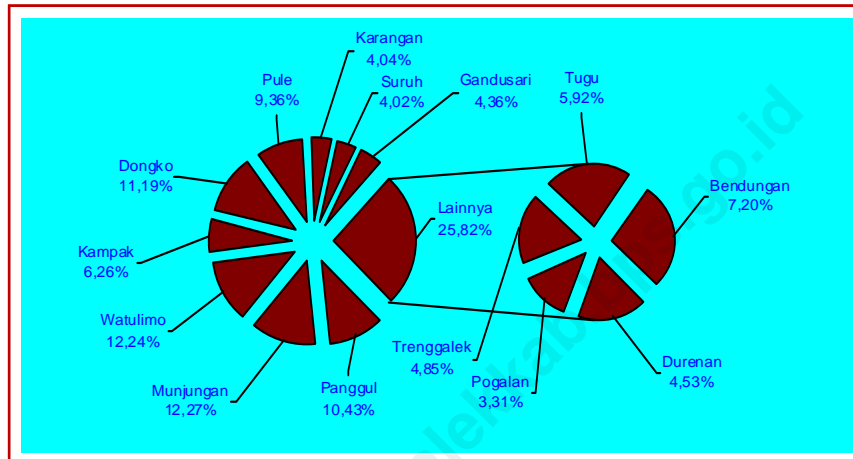
Grafik/Graphic 1.
RATA-RATA CURAH HUJAN PER KECAMATAN /
Average of Rainfall by Sub Regency, 2010 (mm)



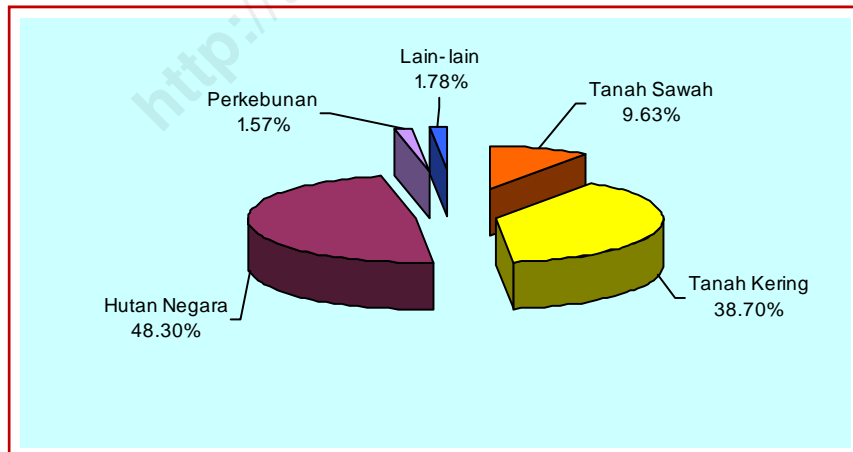
Grafik/ Graphic 2.
JUMLAH HARI HUJAN PER KECAMATAN /
Number of Rainy Days by Sub Regency, 2010



Grafik/Graphic 3.
PERSENTASE LUAS KECAMATA TERHADAP LUAS KABUPATEN/
Percentage of Sub Regency Area by Regency Area, 2010



Grafik/ Graphic 4.
PERSENTASE PENGGUNAAN LAHAN DI KABUPATEN TRENGGALEK/
Percentage of Land Area by Used in Trenggalek Regency, 2010



TABEL/ Table 1.1.1
KEADAAN GEOGRAFIS DAN BATAS ADMINISTRASI WILAYAH KABUPATEN TRENGGALEK
Geographical Condition Location and The Boundary of Administration of Trenggalek Regency
2010

KEADAAN GEOGRAFIS <i>Geographical Condition</i>	
KABUPATEN TRENGGALEK SECARA GEOGRAFIS TERLETAK ANTARA : <i>Geographically the Trenggalek Regency lies between :</i>	
111° 24' - 112° 11'	LINTANG SELATAN / <i>South Latitude</i>
7° 53' - 8°34'	BUJUR TIMUR / <i>East Longitude</i>
KABUPATEN TRENGGALEK DIBATASI : <i>Trenggalek Regency was bordered by :</i>	
SEBELAH UTARA/ <i>In the North side by</i>	: KABUPATEN PONOROGO DAN TULUNGAGUNG <i>Ponorogo and Tulungagung Regency</i>
SEBELAH TIMUR/ <i>In the East side by</i>	: KABUPATEN TULUNGAGUNG <i>Tulungagung Regency</i>
SEBELAH BARAT/ <i>In the West side by</i>	: KABUPATEN PONOROGO DAN PACITAN <i>Ponorogo and Pacitan Regency</i>
SEBELAH SELATAN/ <i>In the South side by</i>	: SAMODERA HINDIA <i>Hindia sea</i>
LUAS WILAYAH KABUPATEN TRENGGALEK ADALAH 1.261,40 KM ² , SECARA ADMINISTRASI PEMERINTAHAN, KABUPATEN TRENGGALEK TERBAGI MENJADI 14 KECAMATAN	
<i>Area of Trenggalek Regency is 1.261,40 km², administratively, Regency of Trenggalek is derivited to 14 Sub Regency.</i>	

Sumber : Badan Pusat Statistik Kabupaten Trenggalek
Source : BPS - Statistics of Trenggalek Regency

TABEL/*Table 1.1.2*
KEADAAN GEOLOGI KABUPATEN TRENGGALEK
Geological Condition of Trenggalek Regency
2010

KEADAAN GEOLOGI <i>Geological Condition</i>	
BAGIAN / Place	JENIS TANAH / Type of Lands
BAGIAN UTARA/ <i>In the North Place</i>	: ANDOSOL DAN LATOSOL <i>Andosol and Latosol</i>
BAGIAN TIMUR/ <i>In the East Place</i>	: MEDITERAN, GRUMOSOL DAN REGUSOL <i>Mediteran, Grumosol and Regusol</i>
BAGIAN BARAT/ <i>In the West Place</i>	: ALLUVIAL <i>Alluvial</i>
BAGIAN SELATAN/ <i>In the South Place</i>	: MEDITERAN <i>Mediteran</i>

Sumber : Dinas Lingkungan Hidup, Pertambangan & Energi Kabupaten Trenggalek
Source : *Environment, Mining and Energy Services of Trenggalek Regency*

TABEL/ Table 1.2.1
LUAS WILAYAH KABUPATEN TRENGGALEK MENURUT KECAMATAN
Area of Region of Trenggalek Regency by Sub Regency
2010

KODE WIL. Area Code	KECAMATAN Sub Regency	LUAS Area (Km ²)	PERSENTASE TERHADAP LUAS KABUPATEN Percentage to the Total Area of Regency (%)
(1)	(2)	(3)	(4)
3503010	PANGGUL	131,56	10,43
3503020	MUNJUNGAN	154,80	12,27
3503030	WATULIMO	154,44	12,24
3503040	KAMPAK	79,00	6,26
3503050	DONGKO	141,20	11,19
3503060	PULE	118,12	9,36
3503070	KARANGAN	50,92	4,04
3503071	SURUH	50,72	4,02
3503080	GANDUSARI	54,96	4,36
3503090	DURENAN	57,16	4,53
3503100	POGALAN	41,80	3,31
3503110	TRENGGALEK	61,16	4,85
3503120	TUGU	74,72	5,92
3503130	BENDUNGAN	90,84	7,20
3503000	KAB. TRENGGALEK	1.261,40	100,00

Sumber : Badan Pusat Statistik Kabupaten Trenggalek
 Source : BPS - Statistics of Trenggalek Regency

TABEL / Table 1.2.2
JARAK DARI IBUKOTA KECAMATAN KE IBUKOTA KABUPATEN TRENGGALEK
Distance from the Capital of Regency to the Capital of Sub Regency in Trenggalek
2010

KODE WIL. <i>Area Code</i>	KECAMATAN <i>Sub Regency</i>	IBUKOTA KECAMATAN <i>Sub Regency Capital</i>	JARAK KE IBUKOTA KABUPATEN <i>Distance to the Capital of Regency</i>
(1)	(2)	(3)	(4)
3503010	PANGGUL	WONOCOYO	52
3503020	MUNJUNGAN	MUNJUNGAN	46
3503030	WATULIMO	PRIGI	44
3503040	KAMPAK	BENDOAGUNG	18
3503050	DONGKO	DONGKO	29
3503060	PULE	PULE	27
3503070	KARANGAN	KARANGAN	7
3503071	SURUH	SURUH	11
3503080	GANDUSARI	GANDUSARI	11
3503090	DURENAN	KENDALREJO	15
3503100	POGALAN	NGADIRENGGO	8
3503110	TRENGGALEK	NGANTRU	0
3503120	TUGU	GONDANG	7
3503130	BENDUNGAN	DOMPYONG	19

Sumber : Badan Pusat Statistik Kabupaten Trenggalek
 Source : BPS - Statistics of Trenggalek Regency

TABEL / Table 1.2.3
JARAK ANTAR IBUKOTA KECAMATAN DI KABUPATEN TRENGGALEK
Distance of The Capital Sub Regency in Trenggalek Regency
2010

KECAMATAN Sub Regency	PANGGUL	MUNJUNGAN	WATULIMO	KAMPAK	DONGKO	PULE	KARANGAN	SURUH	GANDUSARI	DURENAN	POGALAN	TRENGGALEK	TUGU	BENDUNGAN
(1)	(2)	(3)	(4)	(5)	(6)	(7)	(8)	(9)	(10)	(11)	(12)	(13)	(14)	(15)
PANGGUL	0	35	94	68	23	61	45	43	61	65	56	52	59	71
MUNJUNGAN	35	0	73	24	73	71	53	55	30	59	50	46	51	65
WATULIMO	94	73	0	27	71	69	49	51	34	29	36	44	50	63
KAMPAK	68	24	27	0	45	43	23	25	7	27	22	18	23	37
DONGKO	23	73	71	45	0	47	21	20	38	42	35	29	36	48
PULE	61	71	69	43	47	0	20	18	36	40	33	27	34	46
KARANGAN	45	53	49	23	21	20	0	2	16	20	13	7	8	26
SURUH	43	55	51	25	20	18	2	0	18	22	15	11	10	28
GANDUSARI	61	30	34	7	38	36	16	18	0	15	8	11	18	30
DURENAN	65	59	29	27	42	40	20	22	15	0	7	15	25	34
POGALAN	56	50	36	22	35	33	13	15	8	7	0	8	15	27
TRENGGALEK	52	46	44	18	29	27	7	11	11	15	8	0	7	19
TUGU	59	51	50	23	36	34	8	10	18	25	15	7	0	26
BENDUNGAN	71	65	63	37	48	46	26	28	30	34	27	19	26	0

Sumber : Dinas Bina Marga dan Pengairan Kabupaten Trenggalek
 Source : Bina Marga and Irrigation Services of Trenggalek Regency

TABEL/Table 1.3.1
SUMBER DAYA MANUSIA PENDUDUK DI KABUPATEN TRENGGALEK
Human Resources Population of Trenggalek Regency
2010

URAIAN <i>Description</i>	BANYAKNYA <i>Number</i>
(1)	(2)
1 Jumlah Penduduk (Hasil Registrasi) <i>Population (Result of Registration)</i>	805.082
- Laki - Laki / <i>Male</i>	406.450
- Perempuan / <i>Female</i>	398.632
2 Pertambahan Penduduk Terhadap Tahun sebelumnya (Hasil Registrasi) <i>Addition of Population Equivalent to the Previous Year (Result of Registration)</i>	8.116
3 Rata-Rata Laju Pertumbuhan Penduduk (Antar sensus) <i>Rate of Growth (Between Census)</i>	
- 1971 s.d 1980	0,97
- 1980 s.d 1990	1,01
- 1990 s.d 2000	0,41
- 2000 s.d 2010	0,38
4 Laju Pertumbuhan (Hasil Registrasi) <i>Rate of Growth (Result of Registration)</i>	
Tahun 2009 - 2010 (%)	1,01

Sumber : Badan Pusat Statistik Kabupaten Trenggalek
 Source : BPS - Statistics of Trenggalek Regency

TABEL/ Table 1.4.1
LUAS TANAH MENURUT JENIS PENGGUNAANNYA DI KABUPATEN TRENGGALEK (HA)
Land by Its Use Type In Trenggalek Regency
2010

JENIS PENGGUNAAN <i>Use Type</i>	2007	2008	2009	2010
(1)	(4)	(5)	(6)	(6)
1. TANAH SAWAH <i>/ Rice Field</i>	11.806	12.066	12.111	12.153
2. TANAH KERING <i>/ Dry Field</i>	46.894	47.955	48.868	48.822
3. HUTAN NEGARA <i>/ Forest</i>	60.936	60.936	60.936	60.936
4. PERKEBUNAN <i>/ Plantation</i>	3.825	1.979	1.979	1.980
5. LAIN-LAIN <i>/ Others</i>	2.679	3.204	2.246	2.249
JUMLAH <i>Total</i>	126.140	126.140	126.140	126.140

Sumber : Dinas Pertanian, Kehutanan & Perkebunan Kabupaten Trenggalek
 Source : Agriculture, Forestry and Estat Crops Services of Trenggalek Regency

TABEL/ Table 1.4.2
PERSENTASE PENGGUNAAN TANAH DI KABUPATEN TRENGGALEK
Percentage of Land by Its Use Type In Trenggalek Regency
2010

JENIS PENGGUNAAN <i>Use Type</i>	2007	2008	2009	2010
(1)	(4)	(5)	(6)	(6)
1. TANAH SAWAH <i>/ Rice Field</i>	9,35	9,57	9,60	9,63
2. TANAH KERING <i>/ Dry Field</i>	37,17	38,02	38,74	38,70
3. HUTAN NEGARA <i>/ Forest</i>	48,32	48,31	48,31	48,31
4. PERKEBUNAN <i>/ Plantation</i>	3,04	1,57	1,57	1,57
5. LAIN-LAIN <i>/ Others</i>	2,12	2,54	1,78	1,78
JUMLAH <i>Total</i>	100,00	100,00	100,00	100,00

Sumber : Dinas Pertanian, Kehutanan & Perkebunan Kabupaten Trenggalek
 Source : *Agriculture, Forestry and Estat Crops Services of Trenggalek Regency*

TABEL/ Table 1.5.1
SUMBER DAYA ALAM DI KABUPATEN TRENGGALEK
Natural Resources of Trenggalek Regency
2010

GOLONGAN Group	JENIS Type	LOKASI KECAMATAN Sub Regency Location
(1)	(2)	(3)
A	MANGAN	Gandusari, Pogalan, Watulimo
	BRUINTAL	Karangan, Bendungan, Watulimo, Panggul
	ALLUMINIUM	Dongko, Durenan
B	KAOLIN/TAWAS	Karangan, Bendungan, Dongko
	GIPS	Karangan, Panggul, Dongko
	TANAH MERAH	Panggul, Dongko, Bendungan, Gandusari, Karangan
	TRASO	Gandusari, Pogalan, Tugu
C	MARMER	Panggul
	BATU TUPA	Karangan
	GAMPING	Gandusari, Karangan, Tugu, Watulimo

Sumber : Badan Pusat Statistik Kabupaten Trenggalek
 Source : BPS - Statistics of Trenggalek Regency

TABEL / Table 1.5.2
POTENSI BAHAN TAMBANG DAN MINERAL DIRINCI MENURUT KECAMATAN DI KABUPATEN
TRENGGALEK (JUTA TON)
The Potential of Mine Material and Mineral by Sub Regency in Trenggalek Regency
2010

KECAMATAN Sub Regency	Andesit Diorite	Pasir	Kalsit	Batu Gamping	Feldspar	Tanah Liat
(1)	(2)	(3)	(4)	(5)	(6)	(7)
3503010. PANGGUL	15	-	14	100	-	-
3503020. MUNJUNGAN	50	-	-	-	-	-
3503030. WATULIMO	150	-	-	50	-	-
3503040. KAMPAK	40	-	15	50	40	-
3503050. DONGKO	10	-	-	-	-	-
3503060. PULE	20	-	-	-	-	-
3503070. KARANGAN	30	-	20	-	20	10
3503071. SURUH	25	-	-	-	30	10
3503080. GANDUSARI	15	-	15	30	10	30
3503090. DURENAN	20	-	-	-	25	-
3503100. POGALAN	-	10	-	-	-	40
3503110. TRENGGALEK	50	12	-	-	10	30
3503120. TUGU	20	15	-	-	-	20
3503130. BENDUNGAN	15	-	-	100	-	-
JUMLAH	460	37	64	330	135	140

Sumber : Dinas Koperasi, Industri, Perdagangan, Pertambangan dan Energi Kabupaten Trenggalek
 Source : Cooperative, Industry, Trade, Mineral and Energy Services of Trenggalek Regency

LANJUTAN TABEL/Continued Table 1.5.2

KECAMATAN Sub Regency	Kaolin	Bentonit	Zeolit	Batu Tuffa & Sand stone	Piropillite	Pasir Laut
(1)	(8)	(9)	(10)	(11)	(12)	(13)
3503010. PANGGUL	-	20	-	100	-	10
3503020. MUNJUNGAN	-	-	-	-	-	8
3503030. WATULIMO	-	-	-	-	-	12
3503040. KAMPAK	-	-	-	-	25	-
3503050. DONGKO	-	10	-	78	-	-
3503060. PULE	-	-	220	100	-	-
3503070. KARANGAN	-	30	-	25	-	-
3503071. SURUH	30	20	-	100	-	-
3503080. GANDUSARI	-	-	-	-	-	-
3503090. DURENAN	-	-	-	15	-	-
3503100. POGALAN	-	-	-	-	-	-
3503110. TRENGGALEK	-	-	-	-	-	-
3503120. TUGU	-	-	-	-	-	-
3503130. BENDUNGAN	20	-	-	25	-	-
JUMLAH	50	80	220	443	25	30

Sumber : Dinas Koperasi, Industri, Perdagangan, Pertambangan dan Energi Kabupaten Trenggalek
 Source : Cooperative, Industry, Trade, Mineral and Energy Services of Trenggalek Regency

LANJUTAN TABEL/Continued Table 1.5.2

KECAMATAN Sub Regency	Emas	Perak	Besi	Mangan	Batu Bara	Marmar
(1)	(14)	(15)	(16)	(17)	(18)	(19)
3503010. PANGGUL	-	-	82	-	-	250
3503020. MUNJUNGAN	-	-	28	-	-	-
3503030. WATULIMO	-	-	-	-	5	-
3503040. KAMPAK	-	-	-	-	-	-
3503050. DONGKO	-	-	120	-	8	152
3503060. PULE	-	-	-	-	-	105
3503070. KARANGAN	-	-	-	12	-	56
3503071. SURUH	-	-	-	-	5	45
3503080. GANDUSARI	-	-	-	48	-	-
3503090. DURENAN	-	-	-	-	-	-
3503100. POGALAN	-	-	-	57	-	-
3503110. TRENGGALEK	-	-	-	-	-	-
3503120. TUGU	-	-	-	-	-	-
3503130. BENDUNGAN	-	-	-	-	-	58
JUMLAH	-	-	228	117	18	666

Sumber : Dinas Koperasi, Industri, Perdagangan, Pertambangan dan Energi Kabupaten Trenggalek
 Source : Cooperative, Industry, Trade, Mineral and Energy Services of Trenggalek Regency

TABEL / Table 1.6.1
TINGGI DARI PERMUKAAN LAUT, HARI HUJAN DAN RATA-RATA CURAH HUJAN DI
KABUPATEN TRENGGALEK
Altitudes, Rainy Days dan The Rate of Rainfall in Trenggalek Regency
2010

KODE WIL. Area Code	KECAMATAN Sub Regency	Tinggi dari Permukaan Laut (m) / Attitudes	Hari Hujan / Rainy Days (Hari / Days)	Rata-rata curah hujan / Rate of Rainfall (Mm)
(1)	(2)	(3)	(4)	(5)
3503010	PANGGUL	7	195	20
3503020	MUNJUNGAN	5	168	45
3503030	WATULIMO	299	-	-
3503040	KAMPAK	120	294	10
3503050	DONGKO	523	215	21
3503060	PULE	625	171	23
3503070	KARANGAN	112	181	14
3503071	SURUH	-	-	-
3503080	GANDUSARI	100	177	11
3503090	DURENAN	-	-	-
3503100	POGALAN	-	141	21
3503110	TRENGGALEK	110	186	21
3503120	TUGU	125	285	18
3503130	BENDUNGAN	690	220	20
RATA-RATA		-	212	20

Sumber : Dinas Bina Marga dan Pengairan Kabupaten Trenggalek
 Source : Bina Marga and Irrigation Services of Trenggalek Regency

TABEL / Table 1.6.2
NAMA, PANJANG DAN DEBIT AIR SUNGAI DI KABUPATEN TRENGGALEK
Name, Length and Discharge of Water in Trenggalek Regency
 2010

No.	NAMA SUNGAI Name of Rivers	PANJANG SUNGAI Length of Rivers (Km)	DEBIT AIR Discharge of Water (M3/detik)
(1)	(2)	(3)	(4)
1	Bagong	22,50	2,275
2	Sukun	11,00	Tidak ada Alat Ukur
3	Prambon	13,50	0,705
4	Kedungmoro	8,50	0,185
5	Klumutan	4,00	Tidak ada Alat Ukur
6	Jolok	2,25	Tidak ada Alat Ukur
7	Ngasinan	41,50	3,064
8	Klitik	7,25	Tidak ada Alat Ukur
9	Munjungan	5,50	2,030
10	Anjok	2,00	Tidak ada Alat Ukur
11	Darungan	4,50	Tidak ada Alat Ukur
12	Ngepeh	8,00	0,451
13	Duren	7,50	Tidak ada Alat Ukur
14	Mlinjon	19,00	0,869
15	Jati	15,00	0,630
16	Tawing	27,00	8,567
17	Gedangan	36,50	0,396
18	Konang	17,00	0,130
19	Ngulung	6,00	0,080
20	Bungur	2,00	Tidak ada Alat Ukur
21	Craken	5,00	Tidak ada Alat Ukur
22	Tumpak Nongko	14,00	Tidak ada Alat Ukur
23	Songo	4,00	Tidak ada Alat Ukur
24	Karanggandu	3,50	Tidak ada Alat Ukur
25	Bubuk	2,00	Tidak ada Alat Ukur
26	Ngemplak	10,50	Tidak ada Alat Ukur
27	Sowan	5,50	Tidak ada Alat Ukur
28	Dongko	13,50	Tidak ada Alat Ukur

Sumber : Dinas Bina Marga dan Pengairan Kabupaten Trenggalek
 Source : Bina Marga and Irrigation Services of Trenggalek Regency

TABEL / Table 1.6.3
POTENSI SUMBER AIR DI KABUPATEN TRENGGALEK
The Potential Source of Water in Trenggalek Regency
2010

KODE WIL. Area Code	KECAMATAN Sub Regency	JUMLAH SUMBER AIR Number of Source of Water		RATA-RATA DEBIT AIR Rate of Discharge of Water (Liter/detik)	
		2009	2010	2009	2010
(1)	(2)	(3)	(3)	(4)	(4)
3503010	PANGGUL	53,00	49,00	89,00	81,00
3503020	MUNJUNGAN	4,00	4,00	9,50	9,00
3503030	WATULIMO	18,00	16,00	24,00	21,00
3503040	KAMPAK	6,00	6,00	63,00	60,00
3503050	DONGKO	10,00	9,00	20,50	20,00
3503060	PULE	67,00	61,00	216,00	201,00
3503070	KARANGAN	14,00	13,00	13,00	10,00
3503071	SURUH	19,00	17,00	15,00	15,00
3503080	GANDUSARI	11,00	11,00	38,00	35,00
3503090	DURENAN	6,00	6,00	16,00	16,00
3503100	POGALAN	9,00	9,00	12,00	12,00
3503110	TRENGGALEK	22,00	20,00	15,00	14,00
3503120	TUGU	72,00	65,00	66,00	61,00
3503130	BENDUNGAN	50,00	47,00	61,00	56,00
JUMLAH		361,00	333,00	658,00	661,00

Sumber : Dinas Perumahan, Permukiman, dan Kebersihan Kabupaten Trenggalek
 Source : *Housing, Settlement and Cleansing Services of Trenggalek Regency*

TABEL / Table 1.6.4
KONDISI LAHAN DAN AGROKLIMATOLOGI DI KABUPATEN TRENGGALEK
The Condition Of Land and Agroclimate in Trenggalek Regency
 2010

KODE WIL. Area Code	KECAMATAN Sub Regency	Jenis Tanah Kind of Land	Topografi	Tinggi Tempat Altitude (m.Dpl)
(1)	(2)	(3)	(4)	(5)
3503010	PANGGUL	Mediteran	Pegunungan	T.7
3503020	MUNJUNGAN	Mediteran	Datar > Peg.	T.5
3503030	WATULIMO	Mediteran Mix	Datar < Peg.	T.299
3503040	KAMPAK	Mediteran Mix	Datar = Peg.	T.120
3503050	DONGKO	Mediteran	Pegunungan	T.523
3503060	PULE	Mediteran	Pegunungan	T.625
3503070	KARANGAN	Aluvial	Datar > Peg.	T.112
3503071	SURUH	Mediteran	Pegunungan	-
3503080	GANDUSARI	Aluvial	Datar	-
3503090	DURENAN	Aluvial	Datar	-
3503100	POGALAN	Aluvial	Datar	-
3503110	TRENGGALEK	Aluvial	Datar	T.112
3503120	TUGU	Mediteran	Datar > Peg.	T.135
3503130	BENDUNGAN	Latosal	Pegunungan	T.690

Sumber : Dinas Pertanian, Kehutanan & Perkebunan Kabupaten Trenggalek
 Source : Agriculture, Forestry and Estat Crops Services of Trenggalek Regency

TABEL/ Table 1.6.5
BANYAKNYA BENDUNGAN MENURUT KLASIFIKASI DAN PANJANG SALURAN
DI KABUPATEN TRENGGALEK
Number Of Barrage Of According To Classification And Channel Length
In Trenggalek Regency
2010

KLASIFIKASI <i>Classification</i>	JUMLAH BENDUNGAN <i>Number of Dam</i>	PANJANG SALURAN/ <i>Channel Length (M)</i>		
		PERMANEN <i>Permanent</i>	SEMI PERMANEN <i>Semi Permanent</i>	SEMENTARA <i>Temporarily</i>
(1)	(2)	(3)	(4)	(5)
1. BENDUNGAN BESAR <i>Large Dam</i>	-	-	-	-
2. BENDUNGAN SEDANG <i>Medium Dam</i>	15	32.197	13.415	8.050
3. BENDUNGAN KECIL <i>Small Dam</i>	76	169.844	166.860	114.998
4. DANAU <i>River</i>	-	-	-	-
5. EMBUNG	-	-	-	-
JUMLAH	99	202.041	180.275	123.048

Sumber : Dinas Bina Marga dan Pengairan Kabupaten Trenggalek
 Source : *Bina Marga and Irrigation Services of Trenggalek Regency*

TABEL / Table 1.6.6
LUAS LAHAN KRITIS DI KABUPATEN TRENGGALEK (HA)
Critical Land Area in Trenggalek Regency
 2010

KODE WIL. Area Code	KECAMATAN Sub Regency	Potensial Kritis / Potential Critical	Agak Kritis / Otential Critical	Kritis / Critical	Sangat Kritis / Very Critical	Jumlah/ Total
(1)	(2)	(3)	(4)	(5)	(6)	(7)
3503010	PANGGUL	942	1.196	885	109	3.132
3503020	MUNJUNGAN	865	515	76	30	1.486
3503030	WATULIMO	921	872	584	25	2.402
3503040	KAMPAK	920	800	475	-	2.195
3503050	DONGKO	980	826	1.437	25	3.268
3503060	PULE	950	1.140	1.620	175	3.885
3503070	KARANGAN	320	315	246	50	931
3503071	SURUH	579	570	335	35	1.519
3503080	GANDUSARI	240	462	374	135	1.211
3503090	DURENAN	125	175	140	25	465
3503100	POGALAN	410	395	247	45	1.258
3503110	TRENGGALEK	245	310	150	10	715
3503120	TUGU	856	719,34	637	30	2.242,34
3503130	BENDUNGAN	672	828	552	148	2.200
JUMLAH		9.025	9.123,34	7.758	842	26.909,34

Sumber : Dinas Pertanian, Kehutanan & Perkebunan Kabupaten Trenggalek
 Source : Agriculture, Forestry and Estat Crops Services of Trenggalek Regency

TABEL / Table 1.6.7
POTENSI KELAUTAN DAN PERIKANAN DI KABUPATEN TRENGGALEK
Potential of Ocean and Fishery of Trenggalek Regency
2010

No.	URAIAN <i>Explanation</i>	2009	2010
(1)	(2)	(3)	(4)
1	Panjang Pantai	± 96 km	± 96 km
2	- Luas Wilayah laut 4 mil	71.117 Ha	71.117 Ha
	- Luas Wilayah laut 12 mil (ZEE)	213.350 Ha	213.350 Ha
3	Tingkat pemanfaatan	± 20 %	± 20 %
4	Jumlah pulau – pulau kecil	57 buah	57 buah
5	Kawasan hutan bakau	108 Ha	108 Ha
6	Kawasan terumbu karang	40 Ha	122 Ha
7	Jumlah armada perikanan	2.282 unit	2.068 unit
8	Jumlah alat tangkap	3.812 unit	2.910 unit
9	Jumlah nelayan	8.951 orang	9.655 orang
10	Jumlah Pembudiyaaan ikan	1.917 orang	2.145 orang
11	Jumlah pengolahan ikan	534 orang	551 orang
12	- Potensi areal tambak	± 1000 Ha	± 1000 Ha
	- Termanfaatkan	17,6 Ha	17,6 Ha
13	- Potesi budidaya laut	± 3500 Ha	± 3500 Ha
	- Termanfaatkan	40,5 Ha	40,5 Ha
14	- Potensi budidaya kolam	± 100 Ha	± 100 Ha
	- Termanfaatkan	15,13 Ha	16,77 Ha
15	Potensi perairan umum (Waduk)	± 17 Ha	± 17 Ha
16	Produksi hasil penangkapan :		
	- Laut	23.845.250 kg	7.839.174 kg
	- Perairan umum	16.096 kg	14.578 kg
17	Produksi budidaya di kolam	1.757.420 kg	1.893.902 kg

Sumber : Dinas Kelautan dan Perikanan Kabupaten Trenggalek
Source : *Ocean and Fishery Services of Trenggalek Regency*

#



PEMERINTAHAN Government

BAB / Chapture II **PEMERINTAHAN** *Government*

PENJELASAN TEKNIS

- 1 Pemerintahan** adalah suatu sistem yang mengatur segala kegiatan masyarakat dalam suatu daerah/ wilayah/ negara yang meliputi segala aspek kehidupan berdasarkan norma-norma tertentu.
- 2 Kabupaten Trenggalek sebagai salah satu kabupaten di Propinsi Jawa Timur** yang mempunyai sistem pemerintahan yang sama dengan kabupaten-kabupaten lain. Unit pemerintahan di bawah Kabupaten secara langsung adalah kecamatan. Masing-masing kecamatan terdiri dari beberapa desa, dari masing-masing desa terbagi atas dusun/ lingkungan, rukun kampung dan rukun tetangga (RT).
- 3 Berdasarkan Tingkat Perkembangan Desa**, setiap desa dapat dikelompokkan menjadi 3 tingkat, yaitu Desa Swadaya, Desa Swakarya dan Desa Swasembada.

TECHNICAL NOTES

- 1 Government** is a system which arranges all activities in community in region / area / country which covers all the side of live based on certain norms.
- 2 Trenggalek Regency as one of Regency in East Java province** has the same government system with the other regencies. Government unit under Regency is distrct. Each sub regency cousist of some villages, from each village is devided into dusun / lingkungan, rukun kampung and rukun tetangga (RT) .
- 3 Based on the development of village**, each village can be categorized into three level, they are Swadaya village, Swakarsa village and Swasembada village.

2.1 Pemerintahan dan Wilayah Administrasi

Kabupaten Trenggalek dengan luas wilayah seluas 126.140 Ha. dibagi habis menjadi 14 kecamatan, 157 desa, 540 dusun/lingkungan, 1.290 Rukun Warga (RW) dan 4.502 Rukun Tetangga (RT).

Jumlah anggota DPRD Kabupaten Trenggalek hasil Pemilu 2009 sebanyak 45 orang. Partai yang memperoleh kursi terbanyak adalah PDI-P yaitu 8 orang.

Produk DPRD II yang telah diterbitkan selama tahun 2010 tercatat; Peraturan Daerah sebanyak 16 buah, Keputusan Pimpinan DPRD II sebanyak 17 buah

2.2. Pelayanan Akta-akta Catatan Sipil dan Akta Tanah

Kegiatan pelayanan akta-akta catatan sipil selama 2010 tercatat 44.133 di mana kegiatan pencatatan akta kelahiran terbanyak dengan jumlah 44.096 buah atau 99,91 persen.

Penyelesaian permohonan Sertifikat Hak Atas Tanah tercatat 12.335 buah dari 12.644 permohonan yang masuk. Sedangkan banyaknya surat keputusan pemberian hak atas tanah selama 2010 tercatat; jumlah bidang 2 dengan luas 1.153 m².

Kegiatan pelayanan akta-akta catatan sipil selama 2010 tercatat 45.349, dimana akta kelahiran terbanyak dengan jumlah 45.324 buah.

2.1. Government and Administration Region

Trenggalek Regency which is about 126.140 Ha, divided in to 14 sub regencies, 157 villages, 555 Dusun/ reighbour hood 1.287 group of citizen (RW) and 4.490 group of neighbour hood (RT).

The number of Parlement members in Trenggalek as a result of General Election in 2009 is 45 members, The Party which sent most personel are PDI-P, it's 8 members.

The product of Regency Parliament and Regent's Instruction which has been published in 2010 are; 16 Region Rules, and 17 Decision of Head Of Local Parliament

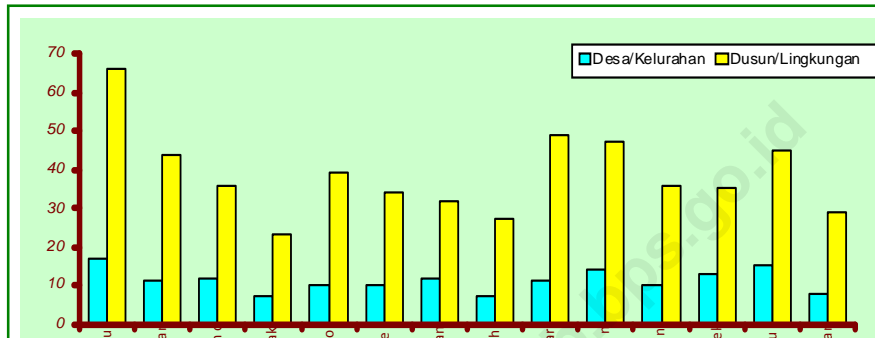
2.2. The Service of Civil Notes Certificate and Land Certificate

The activities of servicing of Civil Notes Sertificate in 2010 are 44.133, the most services is on birth certificate. They are about 44.096 or 99,94 percent.

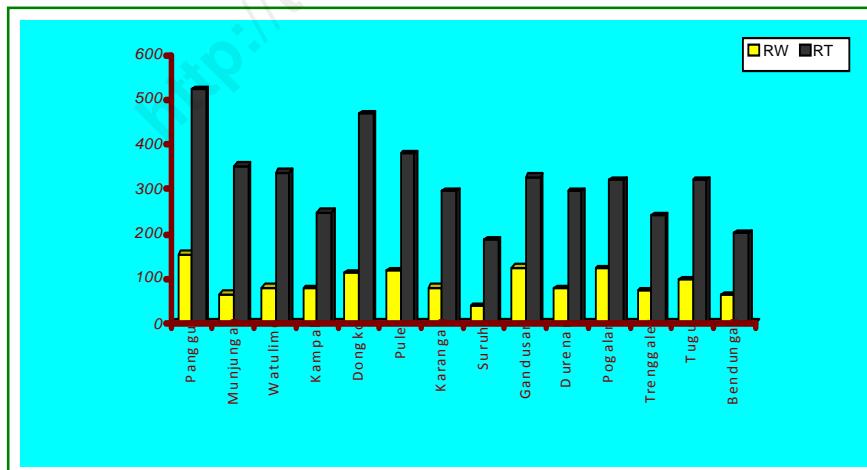
There are 12.335 sertificate can be finished of 12644 proposal. The Number of Letter of Land Right in 2010 are 2 land, about 1.153 m² for sertivicate.

The activities of servicing of Civil Notes Sertificate in 2010 are 45.349, the most services is on birth certificate. Its about 45.324

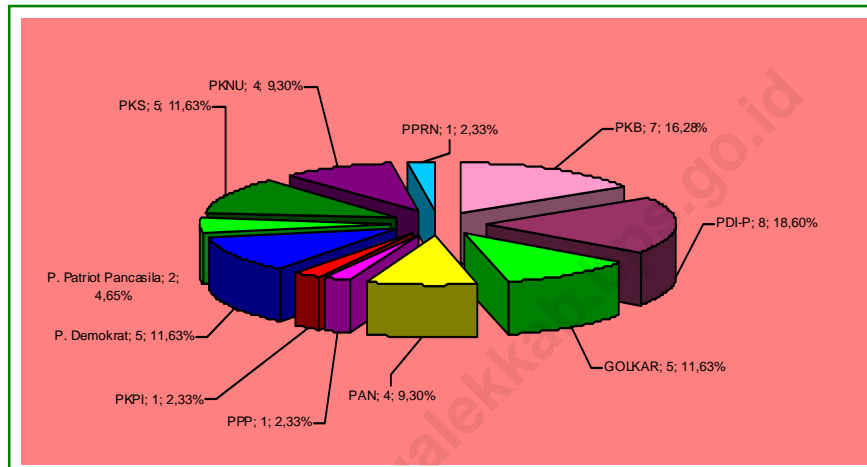
Grafik/Graphic 5.
JUMLAH DESA/KELURAHAN DAN DUSUN/LINGKUNGAN MENURUT KECAMATAN
Number of Villages/Wards and Dusun/Lingkungan by Sub Regency, 2010



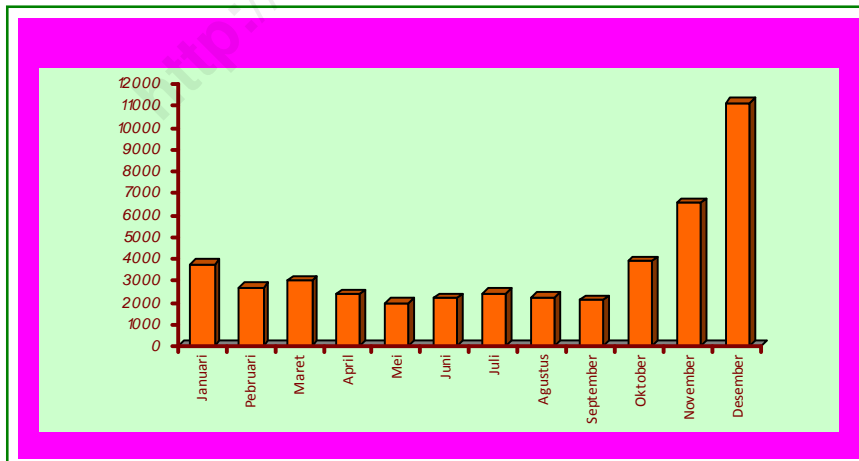
Grafik/ Graphic 6.
JUMLAH RE DAN RT MENURUT KECAMATAN
Number of RW and RT by Sub Regency, 2010



Grafik/Graphic 7.
Anggota DPRD II Kabupaten Trenggalek /
Member of Second State Parlement of Trenggalek Regency
Periode 2009-2014



Grafik/ Graphic 8.
PEMBUATAN KUTIPAN AKTA-AKTA CATATAN SIPIL/
Quotation Production of Official Documents , 2010



TABEL/Table 2.1.1
DAFTAR NAMA BUPATI TRENGGALEK
The List of Regent of Trenggalek Regency
 1743 - 2010

No.	Nama Bupati <i>Name of Regent</i>	Tahun <i>Year</i>
(1)	(2)	(3)
01.	Sumotruno	1743 s.d.
02.	Joyonagoro s.d.
03.	Mangundirono s.d.
04.	Mangunnagoro I	1830 s.d.
05.	Mangunnagoro II s.d. 1842
06.	Aryokusumo Adinoto	1842 s.d. 1943
07.	Pusponagoro	1843 s.d. 1845
08.	Sumodiningrat	1845 s.d. 1850
09.	Mangundiredjo	1850 s.d. 1894
10.	Widjojokusumo	1894 s.d. 1905
11.	Purbonagoro	1905 s.d. 1932
12.	Noto Sugito	1950
13.	R. Latif	1950
14.	Muprpto	1950 s.d. 1958
15.	Abdul Karim Diposastro	1958 s.d. 1960
16.	Soetomo Budi Kuncahyo	1965 s.d.
17.	Hardjito	1965 s.d. 1967
18.	Muladi	1967 s.d. 1968
19.	Soetran	1968 s.d. 1975
20.	Moh. Poernanto	1975
21.	Soedarso	1975 s.d. 1985
22.	Haji Haroen Al Rasjid	1985 s.d. 1990
23.	Drs. H. Slamet	1990 s.d. 1995
24.	Drs. H. Ernomo	1995 s.d. 2000
25.	Ir. Mulyadi WR.	2000 s.d. 2005
26.	H. Soeharto	2005 s.d. 2010
27.	Dr.Ir. Mulyadi WR., MMT	2010 s.d.

Sumber : Bagian Umum Sekretariat Daerah Kabupaten Trenggalek
 Source : *Division of General Regional Secretariat of Trenggalek Regency*

TABEL/ Table 2.1.2
PEJABAT PEMERINTAH KABUPATEN TRENGGALEK
Government Official Of Trenggalek Regency
2010

No.	Pejabat Pemerintah <i>Government Official</i>	Nama <i>Name</i>
(1)	(2)	(3)
	Sekretariat Daerah/ <i>Regional Secretariat</i>	
01.	Bupati Kabupaten Trenggalek	Dr. Ir. MULYADI WR, MMT
02.	Wakil Bupati Kabupaten Trenggalek	KHOLIQ, SH, M.Si
03.	Sekretaris Daerah Kab. Trenggalek	Ir. CIPTO WIYONO, M.Si
04.	Staf Ahli Bupati Bidang Kemasyarakatan dan SDM	Drs. ABU MANSUR
05.	Staf Ahli Bupati Bidang Pemerintahan	SAID USMAN, SH, M .Si
06.	Staf Ahli Bupati Bidang Ekonomi dan Keuangan	Drs. DJOKO RUSIANTO, M.Si
07.	Staf Ahli Bupati Bidang Hukum dan Politik	Ir. EKANTO MALIPURBOWO, MM
08.	Staf Ahli Bupati Bidang Pembangunan	Drs. PUJI PURWANDI, MM
09.	Asisten Pemerintahan	SAID MAKSUM, SH
10.	Asisten Perekonomian dan Pembangunan	Drs. I GEDE SIAMAN, M.Si
11.	Asisten Administrasi Umum	Drs. ABD. MUID
12.	Kepala Bagian Pemerintahan Umum	Drs. TOTOK RUDIJANTO, MM
13.	Kepala Bagian Pemerintahan Desa	Drs. AGUS SALIM
14.	Kepala Bagian Hukum	BAMBANG AGUS SETYAJI, SH
15.	Kepala Bagian Hubungan Masyarakat	YOSO MIHARDI, S.S, M.Si
16.	Kepala Bagian Administrasi Pembangunan	Ir. JANU RIYANTO, MT
17.	Kepala Bagian Kesejahteraan Rakyat	Drs. ABD.SHOMAD, M.Si
18.	Kepala Bagian Perekonomian	Ir. MULYA HANDAKA
19.	Kepala Bagian Umum	Drs. PRANOMOW, M.Si
20.	Kepala Bagian Administrasi Keuangan	SUPRAYOGI, SE, M.Si
21.	Kepala Bagian Organisasi	ANIK SUWARNI, SH, M.Si
22.	Kepala Bagian Protokol	RETNO WAHYUDIANTO, S.Sos

Sumber : Bagian Tata Pemerintahan – Setda Kabupaten Trenggalek
 Source : *Division of Governance- Regional Secretariat of Trenggalek Regency*

LANJUTAN TABEL/Continued Table 2.1.2

No.	Pejabat Pemerintah Government Official	Nama Name
(1)	(2)	(3)
	Dinas/ Badan/ Kantor/ Services/ Board/ Offices	
23	Dinas Pendidikan	Drs. KUSPRIGIANTO, MM
24	Dinas Kesehatan	dr. SUGITO TEGUH
25	Dinas Tenaga Kerja, Transmigrasi dan Sosial	Ir. SURYA ATMADJA WISNUBROTO
26	Dinas Perhubungan, Komunikasi dan Informatika	ULANG SETYADI, SH, M.Si
27	Dinas Koperasi, Industri, Perdagangan, Pertambangan dan Energi	Drs. HERMANTO
28	Dinas Kelautan dan Perikanan	Ir. SYUHADA ABDULLAH, M.Si
29	Dinas Kependudukan dan Catatan Sipil	SIGID AGUS HARI BASOEKI, SH, M.Si
30	Dinas Pemuda, Olah Raga, Pariwisata dan Budaya	Drs.CATUR BUDI PRASETYO
31	Dinas Pertanian, Kehutanan dan Perkebunan	Ir. JOKO SURONO
32	Dinas Peternakan	Ir. TRI WAHYUDI
33	Dinas Pendapatan, Pengelolaan Keuangan dan Aset Daerah	AGUS YAHYA, SE, M.Si
34	Dinas Bina Marga dan Pengairan	Ir. MUHAMMAD SHOLEH, MM
35	Dinas Perumahan, Permukiman dan Kebersihan	Ir. M. SISWANTO, SH
36	Inspektorat	DJOKO WASONO, SH, MM
37	Badan Kepegawaian Daerah	Drs. ALI MUSTOFA, M.Si
38	Badan Perencanaan Pembangunan Daerah	Ir. YUDI SUNARKO, M.Si
39	Badan Pemberdayaan Perempuan dan KB	MACHFUD EFFENDI, SH, MM
40	Badan Pemberdayaan Masyarakat	IMAM SUPRAPTO, SH, MM

Sumber : Bagian Tata Pemerintahan – Setda Kabupaten Trenggalek

Source : Division of Governance- Regional Secretariat of Trenggalek Regency

LANJUTAN TABEL/Continued Table 2.1.2

No.	Pejabat Pemerintah Government Official	Nama Name
(1)	(2)	(3)
41	Direktur RSUD dr. Soedomo Kab. Trenggalek	DR. NOTO BUDIYANTO
42	Kantor Perizinan dan Penanaman Modal	drg. NUNUNG ISNAENI DIAH, MM
43	Kantor Lingkungan Hidup	Drs. AGOES SETIYONO
44	Kantor Pendidikan Pelatihan Aparatur dan Masy.	Dra. MARYATI, MM
45	Kantor Perpustakaan dan Arsip Daerah	Dra. MUFTI AHYADI
46	Kantor Ketahanan Pangan	Ir. SUDARTO, MM
47	Kantor Kesatuan Bangsa, Politik & Perlindungan Masy.	Ir. MULYONO
48	Satuan Polisi Pamong Praja	Drs. PARIYO
49	Camat Panggul	MUYOTO, S.Sos
50	Camat Munjungan	Drs. JOKO SUSANTO
51	Camat Watulimo	Drs. EDY SOEPRIYANTO
52	Camat Kampak	HARDIANSYAH, S.Sos
53	Camat Dongko	Drs. HARIYADI
54	Camat Pule	ARI HARTONO, AP
55	Camat Karanganyar	Dra. HASNAWATI
56	Camat Suruh	ZAHID ISRONI, S.Sos
57	Camat Gandusari	SURODJO, S.Sos
58	Camat Durenan	Drs. HABIB SOLEHUDIN
59	Camat Pogalan	Drs. PUGUH SUPARDIJANTO
60	Camat Trenggalek	Drs. WAHYUDI, MSi
61	Camat Tugu	HARI ANDHIKO, AP
62	Camat Bendungan	Drs. WIDARSONO, MM

Sumber : Bagian Tata Pemerintahan – Setda Kabupaten Trenggalek

Source : Division of Governance- Regional Secretariat of Trenggalek Regency

TABEL / Table 2.2.1
BANYAKNYA DESA/KELURAHAN, RUKUN WARGA, RUKUN TETANGGA KABUPATEN
TRENGGALEK
Numbers of Village, Dusun, Rukun Warga and Rukun Tetangga in Trenggalek Regency
2010

KODE WIL. Area Code	KECAMATAN Sub Regency	Desa/ Kelurahan Village	Dusun/ Lingkungan	Rukun Warga	Rukun Tetangga
(1)	(2)	(3)	(4)	(5)	(6)
3503010	PANGGUL	17	66	155	521
3503020	MUNJUNGAN	11	44	66	353
3503030	WATULIMO	12	36	80	338
3503040	KAMPAK	7	23	77	249
3503050	DONGKO	10	39	114	469
3503060	PULE	10	34	117	379
3503070	KARANGAN	12	32	81	296
3503071	SURUH	7	27	40	188
3503080	GANDUSARI	11	49	126	328
3503090	DURENAN	14	47	78	296
3503100	POGALAN	10	36	121	319
3503110	TRENGGALEK	13	33	72	242
3503120	TUGU	15	45	99	322
3503130	BENDUNGAN	8	29	64	202
Jumlah / Total		157	540	1.290	4.502

Sumber : Bagian Tata Pemerintahan – Setda Kabupaten Trenggalek
 Source : Division of Governance- Regional Secretariat of Trenggalek Regency

TABEL / Table 2.2.2
JUMLAH DESA/KELURAHAN MENURUT TINGKATAN DI KABUPATEN TRENGGALEK
Number of Vilages/ Wards by Level in Trenggalek Regency
2010

KODE WIL. Area Code	KECAMATAN Sub Regency	Desa/ Kelurahan Village	Swadaya	Swakarya	Swasem- bada
(1)	(2)	(3)	(4)	(5)	(6)
3503010	PANGGUL	17	17	-	-
3503020	MUNJUNGAN	11	11	-	-
3503030	WATULIMO	12	12	-	-
3503040	KAMPAK	7	7	-	-
3503050	DONGKO	10	10	-	-
3503060	PULE	10	10	-	-
3503070	KARANGAN	12	12	-	-
3503071	SURUH	7	7	-	-
3503080	GANDUSARI	11	11	-	-
3503090	DURENAN	14	14	-	-
3503100	POGALAN	10	10	-	-
3503110	TRENGGALEK	13	13	-	-
3503120	TUGU	15	15	-	-
3503130	BENDUNGAN	8	8	-	-
Jumlah / Total		157	157	-	-

Sumber : Badan Pemberdayaan Masyarakat Kabupaten Trenggalek
 Source : Agency for Community Empowerment of Trenggalek Regency

TABEL / Table 2.2.3
KATEGORI LPM DI KABUPATEN TRENGGALEK
Category of LPM in Trenggalek Regency
2010

KODE WIL. Area Code	KECAMATAN Sub Regency	Desa/ Kelurahan Village	Kategori LPM/ Category of LPM		
			I	II	III
(1)	(2)	(3)	(4)	(5)	(6)
3503010	PANGGUL	17	-	-	17
3503020	MUNJUNGAN	11	-	-	11
3503030	WATULIMO	12	-	-	12
3503040	KAMPAK	7	-	-	7
3503050	DONGKO	10	-	-	10
3503060	PULE	10	-	-	10
3503070	KARANGAN	12	-	-	12
3503071	SURUH	7	-	-	7
3503080	GANDUSARI	11	-	-	11
3503090	DURENAN	14	-	-	14
3503100	POGALAN	10	-	-	10
3503110	TRENGGALEK	13	-	-	13
3503120	TUGU	15	-	-	15
3503130	BENDUNGAN	8	-	-	8
Jumlah / Total		157	-	-	157

Sumber : Badan Pemberdayaan Masyarakat Kabupaten Trenggalek
Source : Agency for Community Empowerment Trenggalek Regency

TABEL / Table 2.3.1
ANGGOTA DPRD II KABUPATEN TRENGGALEK
Number of Second State Parliament Members of Trenggalek Regency
1982 - 2014

Periode / Period	PKB	PDI-P	Partai GOL KAR	TNI/ POLRI (Diang- kat)	PAN	PPP	PKPI
(1)	(2)	(3)	(4)	(5)	(6)	(7)	(8)
1982 - 1987	-	-	22	8	-	9	-
1987 - 1992	-	-	31	9	-	3	-
1992 - 1997	-	-	22	9	-	7	-
1997 - 1999	-	-	26	9	-	10	-
1999 - 2004	16	14	6	5	2	1	1
2004 - 2009	14	13	7	-	4	-	1
2009 - 2014	7	8	5	-	4	1	1

Sumber : DPRD II & KPUD Kabupaten Trenggalek
 Source : DPRD II & KPUD of Trenggalek Regency

LANJUTAN TABEL/Continued Table 2.3.1

Periode / Period	PDI	Partai Demokrat	Partai Patriot Pancasila	PKS	PKNU	PPRN	Jumlah / Total
(1)	(9)	(10)	(11)	(12)	(13)	(14)	(15)
1982 - 1987	-	-	-	-	-	-	45
1987 - 1992	2	-	-	-	-	-	45
1992 - 1997	7	-	-	-	-	-	45
1997 - 1999	-	-	-	-	-	-	45
1999 - 2004	-	-	-	-	-	-	45
2004 - 2010	-	3	2	1	-	-	45
2010 - 2014	-	5	2	5	4	1	45

Sumber : DPRD II & KPUD Kabupaten Trenggalek
 Source : DPRD II & KPUD of Trenggalek Regency

TABEL / Table 2.3.2
JUMLAH PEMILIH TERDAFTAR DAN SUARA MASUK PADA PEMILU 2004 DI KABUPATEN
TRENGGALEK
The Number of Voter and Votes in General Election 2004 in Trenggalek Regency

KODE WIL. Area Code	KECAMATAN Sub Regency	Pemilih Terdaftar Voters	Jumlah Suara yang masuk Votes	Persentase Percentage
(1)	(2)	(3)	(4)	(5)
3503010	PANGGUL	50.524	40.130	79,43
3503020	MUNJUNGAN	33.541	28.172	83,99
3503030	WATULIMO	44.867	38.506	85,82
3503040	KAMPAK	27.177	21.720	79,92
3503050	DONGKO	44.623	34.281	76,82
3503060	PULE	37.249	31.161	83,66
3503070	KARANGAN	31.708	27.540	86,86
3503071	SURUH	18.608	15.228	81,84
3503080	GANDUSARI	35.897	30.785	85,76
3503090	DURENAN	36.898	31.389	85,07
3503100	POGALAN	35.465	29.585	83,42
3503110	TRENGGALEK	44.305	36.900	83,29
3503120	TUGU	33.298	30.373	91,22
3503130	BENDUNGAN	18.554	15.478	83,42
Jumlah / Total		288.297	236.738	82,12

Sumber : KPUD Kabupaten Trenggalek
 Source : KPUD of Trenggalek Regency

TABEL / Table 2.3.3
JUMLAH SUARA YANG SAH DPRD II PADA PEMILU 2004 DI KABUPATEN TRENGGALEK
The Number of Legal Votes of Second State Parliament at Legislatif General Election 2004 in
Trenggalek Regency

KODE WIL. Area Code	KECAMATAN Sub Regency	PKB	PDI-P	GOLKAR	PAN	Partai Demo- krat
(1)	(2)	(3)	(4)	(5)	(6)	(7)
3503010	PANGGUL	12.651	10.203	4.533	713	4.532
3503020	MUNJUNGAN	9.699	6.908	6.382	274	550
3503030	WATULIMO	8.449	8.815	6.025	3.217	1.536
3503040	KAMPAK	6.621	6.068	3.460	167	894
3503050	DONGKO	9.274	11.626	4.328	2.056	1.226
3503060	PULE	5.589	9.614	5.942	1.475	452
3503070	KARANGAN	8.979	5.753	4.165	839	1.226
3503071	SURUH	4.070	5.393	2.509	379	416
3503080	GANDUSARI	10.973	9.198	2.442	1.613	1.214
3503090	DURENAN	10.451	5.906	2.828	1.091	1.631
3503100	POGALAN	8.792	7.184	2.704	669	3.035
3503110	TRENGGALEK	6.572	9.584	7.800	1.477	3.808
3503120	TUGU	7.635	7.153	5.338	1.407	573
3503130	BENDUNGAN	5.869	4.382	2.578	256	450
Jumlah / Total		115.624	107.787	61.034	15.633	21.543

Sumber : KPUD Kabupaten Trenggalek
 Source : KPUD of Trenggalek Regency

LANJUTAN TABEL/Continued Table 2.3.5

KODE WIL. Area Code	KECAMATAN Sub Regency	Partai Patriot Pancasila	PKPI	PKS	Lainnya	Jumlah Total
(1)	(2)	(8)	(9)	(10)	(11)	(12)
3503010	PANGGUL	993	18	366	3.646	37.655
3503020	MUNJUNGAN	17	223	359	2.241	26.653
3503030	WATULIMO	2.838	174	1.037	4.370	36.461
3503040	KAMPAK	536	132	515	2.226	20.619
3503050	DONGKO	25	883	775	2.685	32.878
3503060	PULE	1.586	1.013	1.915	2.134	29.720
3503070	KARANGAN	252	1.101	447	3.260	26.022
3503071	SURUH	16	681	237	879	14.580
3503080	GANDUSARI	639	161	1.323	1.698	29.261
3503090	DURENAN	2.573	66	690	4.463	29.699
3503100	POGALAN	1.830	445	597	2.314	27.570
3503110	TRENGGALEK	862	903	1.431	2.737	35.174
3503120	TUGU	86	2.157	438	1.669	26.456
3503130	BENDUNGAN	281	33	537	626	15.012
Jumlah / Total		12.534	7.990	10.667	34.948	387.760

Sumber : KPUD Kabupaten Trenggalek
 Source : KPUD of Trenggalek Regency

TABEL / Table 2.3.4
JUMLAH PEROLEHAN SUARA PASANGAN PRESIDEN DAN WAKIL PRESIDEN PADA
PILPRES TAHAP I 2004 DI KABUPATEN TRENGGALEK
The Number Of Acquirement Voice Couple President And Vice President At President
Election 2004 Phase I in Trenggalek Regency

KODE WIL. Area Code	KECAMATAN Sub Regency	Wiranto dan Ir Salahuddin Wahid	Megawati Sukarnoputri dan KH Hasyim Muzadi	Dr Amien Rais dan Dr Ir Siswono Yudo Husodo	Susilo Bambang Yudhoyono dan Drs. M. Jusuf Kalla	Dr. Hamzah Haz dan Agum Gumelar
(1)	(2)	(3)	(4)	(5)	(6)	(7)
3503010	PANGGUL	4.687	10.591	1.557	21.092	464
3503020	MUNJUNGAN	9.192	8.115	739	9.404	391
3503030	WATULIMO	4.885	13.937	3.129	12.007	365
3503040	KAMPAK	5.427	6.960	618	7.135	316
3503050	DONGKO	5.678	6.899	1.248	17.460	565
3503060	PULE	6.065	9.735	2.638	12.343	280
3503070	KARANGAN	5.859	8.703	2.131	10.201	272
3503071	SURUH	3.027	5.175	843	5.759	82
3503080	GANDUSARI	7.282	8.451	2.810	10.714	512
3503090	DURENAN	7.126	8.440	2.143	11.890	501
3503100	POGALAN	5.944	11.173	1.581	9.803	263
3503110	TRENGGALEK	5.820	12.928	2.966	14.945	281
3503120	TUGU	6.008	9.100	3.426	8.573	340
3503130	BENDUNGAN	3.879	5.328	1.127	4.726	200
Jumlah / Total		80.879	125.535	26.956	156.052	4.832

Sumber : KPUD Kab.Trenggalek
 Source : KPUD of Trenggalek Regency

TABEL / Table 2.3.5
JUMLAH PEROLEHAN SUARA PASANGAN PRESIDEN DAN WAKIL PRESIDEN PADA
PILPRES TAHAP II 2004 DI KABUPATEN TRENGGALEK
The Number Of Acquirement Voice Couple President And Vice President At President
Election 2004 Phase II in Trenggalek Regency

KODE WIL. <i>Area Code</i>	KECAMATAN <i>Sub Regency</i>	Megawati Sukarnoputri dan KH Hasyim Muzadi	Susilo Bambang Yudhoyono dan Drs. M. Jusuf Kalla	Jumlah Suara yang Sah <i>Legal Votes</i>
(1)	(2)	(3)	(4)	(5)
3503010	PANGGUL	14.574	22.638	37.212
3503020	MUNJUNGAN	11.557	15.114	26.671
3503030	WATULIMO	16.634	18.368	35.002
3503040	KAMPAK	10.472	9.265	19.737
3503050	DONGKO	11.539	18.542	30.081
3503060	PULE	12.210	16.202	28.412
3503070	KARANGAN	11.042	15.085	26.127
3503071	SURUH	6.771	7.499	14.270
3503080	GANDUSARI	12.191	16.405	28.596
3503090	DURENAN	11.213	16.821	28.034
3503100	POGALAN	13.188	14.598	27.786
3503110	TRENGGALEK	14.649	21.247	35.896
3503120	TUGU	12.463	14.080	26.543
3503130	BENDUNGAN	6.780	7.817	14.597
Jumlah / Total		165.283	213.681	378.964

Sumber : KPUD Kabupaten Trenggalek
 Source : KPUD of Trenggalek Regency

TABEL / Table 2.3.6
JUMLAH PEMILIH YANG MENGGUNAKAN HAK PILIH PADA PILPRES 2009 DI KABUPATEN
TRENGGALEK
The Number of Voters in President Election 2009 in Trenggalek Regency

KODE WIL. <i>Area Code</i>	KECAMATAN <i>Sub Regency</i>	Pemilih yang Menggunakan Hak Pilih	Pemilih yang Tidak Menggunakan Hak Pilih	Pemilih yang Berasal Dari Daerah Lain
(1)	(2)	(3)	(4)	(5)
3503010	PANGGUL	39,655	21,465	125
3503020	MUNJUNGAN	28,946	10,313	69
3503030	WATULIMO	37,410	15,520	136
3503040	KAMPAK	20,826	8,474	65
3503050	DONGKO	32,009	19,396	276
3503060	PULE	30,036	12,612	174
3503070	KARANGAN	26,994	11,311	60
3503071	SURUH	15,031	5,767	30
3503080	GANDUSARI	29,467	10,725	23
3503090	DURENAN	29,396	12,786	91
3503100	POGALAN	28,501	11,906	30
3503110	TRENGGALEK	37,077	13,38	189
3503120	TUGU	26,229	12,135	91
3503130	BENDUNGAN	14,916	6,126	99
Jumlah / Total		396,493	171,992	1,458

Sumber : KPUD Kabupaten Trenggalek
 Source : KPUD of Trenggalek Regency

TABEL / Table 2.3.7
JUMLAH PEROLEHAN SUARA PASANGAN PRESIDEN DAN WAKIL PRESIDEN PADA
PILPRES 2009 DI KABUPATEN TRENGGALEK
The Number Of Acquirement Voice Couple President And Vice President At President
Election 2009 in Trenggalek Regency

KODE WIL. Area Code	KECAMATAN Sub Regency	Megawati Sukarnoputri dan Prabowo	Susilo Bambang Yudhoyono dan Boediono	Jusuf Kalla dan Wiranto
(1)	(2)	(3)	(4)	(5)
3503010	PANGGUL	11,581	22,782	1,234
3503020	MUNJUNGAN	12,685	11,827	2,208
3503030	WATULIMO	17,709	14,773	1,940
3503040	KAMPAK	8,414	8,998	1,681
3503050	DONGKO	9,484	19,766	1,014
3503060	PULE	8,974	18,583	1,165
3503070	KARANGAN	7,884	15,734	1,449
3503071	SURUH	4,510	8,844	744
3503080	GANDUSARI	9,824	14,878	2,647
3503090	DURENAN	9,070	16,509	1,958
3503100	POGALAN	10,176	14,612	1,809
3503110	TRENGGALEK	11,819	20,754	2,202
3503120	TUGU	7,267	15,276	1,419
3503130	BENDUNGAN	5,077	7,512	674
Jumlah / Total		134,759	210,848	22,144

Sumber : KPUD Kabupaten Trenggalek
 Source : KPUD of Trenggalek Regency

TABEL / Table 2.3.8
JUMLAH PEMILIH YANG MENGGUNAKAN HAK PILIH PADA PEMILIHAN BUPATI 2005 DI
KABUPATEN TRENGGALEK
The Number of Voters in Regent Election 2005 in Trenggalek Regency

KODE WIL. <i>Area Code</i>	KECAMATAN <i>Sub Regency</i>	Pemilih yang Menggunakan Hak Pilih	Pemilih yang Tidak Menggunakan Hak Pilih	Pemilih yang Berasal Dari Daerah Lain
(1)	(2)	(3)	(4)	(5)
3503010	PANGGUL	35.823	17.790	334
3503020	MUNJUNGAN	27.369	8.593	64
3503030	WATULIMO	32.710	14.861	257
3503040	KAMPAK	20.209	7.529	80
3503050	DONGKO	30.116	16.151	311
3503060	PULE	28.462	12.068	77
3503070	KARANGAN	25.887	8.794	37
3503071	SURUH	14.280	5.270	17
3503080	GANDUSARI	28.149	9.633	11
3503090	DURENAN	27.920	11.111	91
3503100	POGALAN	27.540	11.138	63
3503110	TRENGGALEK	35.631	11.034	149
3503120	TUGU	26.927	8.570	104
3503130	BENDUNGAN	14.731	5.076	195
Jumlah / Total		375.754	147.618	1.790

Sumber : KPUD Kabupaten Trenggalek
 Source : KPUD of Trenggalek Regency

TABEL / Table 2.3.9
JUMLAH PEROLEHAN SUARA PASANGAN BUPATI DAN WAKIL BUPATI PADA PILKADA
2005 DI KABUPATEN TRENGGALEK
The Number Of Acquirement Voice Couple Regent And Vice Regent At Regent Election
2005 in Trenggalek Regency

KODE WIL. Area Code	KECAMATAN Sub Regency	H. Suharto dan Mahsun Ismail. S.Ag.	Ir. H. Mulyadi WR. MMT dan Ir. Joko Irianto Soetran. MSi	Jumlah Suara yang Sah Legal Votes
(1)	(2)	(3)	(4)	(5)
3503010	PANGGUL	19.328	15.670	34.998
3503020	MUNJUNGAN	14.875	11.853	26.728
3503030	WATULIMO	15.874	15.502	31.376
3503040	KAMPAK	10.435	9.171	19.606
3503050	DONGKO	13.874	15.678	29.552
3503060	PULE	14.042	13.480	27.522
3503070	KARANGAN	12.311	12.622	24.933
3503071	SURUH	6.119	7.802	13.921
3503080	GANDUSARI	17.546	9.391	26.937
3503090	DURENAN	16.180	10.654	26.834
3503100	POGALAN	14.349	11.959	26.308
3503110	TRENGGALEK	18.809	15.751	34.560
3503120	TUGU	8.140	18.151	26.291
3503130	BENDUNGAN	5.710	8.723	14.433
Jumlah / Total		187.592	176.407	363.999

Sumber : KPUD Kabupaten Trenggalek
 Source : KPUD of Trenggalek Regency

TABEL / Table 2.3.10
JUMLAH PEMILIH YANG MENGGUNAKAN HAK PILIH PADA PEMILIHAN BUPATI 2010 DI
KABUPATEN TRENGGALEK
The Number of Voters in Regent Election 2010 in Trenggalek Regency

KODE WIL. Area Code	KECAMATAN Sub Regency	Pemilih yang Menggunakan Hak Pilih	Pemilih yang Tidak Menggunakan Hak Pilih	Pemilih yang Berasal Dari TPS Lain di wilayah PPK
(1)	(2)	(3)	(4)	(5)
3503010	PANGGUL	30.006	31.612	98
3503020	MUNJUNGAN	25.936	13.651	9
3503030	WATULIMO	31.195	22.441	98
3503040	KAMPAK	17.898	11.383	20
3503050	DONGKO	23.364	28.295	218
3503060	PULE	24.343	18.246	99
3503070	KARANGAN	24.053	14.506	6
3503071	SURUH	12.767	8.285	2
3503080	GANDUSARI	26.292	13.943	1
3503090	DURENAN	25.171	16314	8
3503100	POGALAN	24.467	16.592	0
3503110	TRENGGALEK	33.938	17.605	24
3503120	TUGU	24.881	15.120	20
3503130	BENDUNGAN	11.062	9.831	93
Jumlah / Total		335.373	246.681	696

Sumber : KPUD Kabupaten Trenggalek
 Source : KPUD of Trenggalek Regency

TABEL / Table 2.3.11
JUMLAH PEROLEHAN SUARA PASANGAN BUPATI DAN WAKIL BUPATI PADA PILKADA
2010 DI KABUPATEN TRENGGALEK
The Number Of Acquirement Voice Couple Regent And Vice Regent At Regent Election 2010
in Trenggalek Regency

KODE WIL. Area Code	KECAMATAN Sub Regency	Suharto dan Samsuri	Mahsun Ismail dan Joko Irianto	Mulyadi dan Kholik
(1)	(2)	(3)	(4)	(5)
3503010	PANGGUL	7,977	6,734	13,793
3503020	MUNJUNGAN	6,507	4,529	14,266
3503030	WATULIMO	11,690	3,873	14,702
3503040	KAMPAK	2,214	3,132	11,807
3503050	DONGKO	2,919	3,191	8,751
3503060	PULE	3,348	9,021	11,342
3503070	KARANGAN	4,465	5,165	13,173
3503071	SURUH	1,512	2,505	8,357
3503080	GANDUSARI	4,399	7,689	12,586
3503090	DURENAN	4,242	8,545	11,183
3503100	POGALAN	4,196	5,795	12,438
3503110	TRENGGALEK	10,178	7,122	14,767
3503120	TUGU	4,649	2,760	16,972
3503130	BENDUNGAN	2,487	2,435	5,917
Jumlah / Total		70,693	72,496	170,054

Sumber : KPUD Kabupaten Trenggalek
 Source : KPUD of Trenggalek Regency

TABEL / Table 2.3.12
JUMLAH SUARA YANG SAH DPRD II KABUPATEN TRENGGALEK PADA PEMILU
LEGESLATIF TAHUN 2009 DI KABUPATEN TRENGGALEK
The Number of Legal Votes of Second State Parliament At Legislatif General Election 2009 in
Trenggalek Regency

KODE WIL. Area Code	KECAMATAN Sub Regency	1	2	3	4	5
		Hanura	PKPB	PPPI	PPRN	Gerindra
(1)	(2)	(3)	(4)	(5)	(6)	(7)
3503010	PANGGUL	668	422	0	3.230	443
3503020	MUNJUNGAN	555	361	0	92	798
3503030	WATULIMO	1.138	0	0	174	401
3503040	KAMPAK	364	0	0	121	214
3503050	DONGKO	547	344	0	140	212
3503060	PULE	453	0	0	516	1.635
3503070	KARANGAN	512	0	0	1.012	214
3503071	SURUH	227	0	0	711	58
3503080	GANDUSARI	353	0	0	238	391
3503090	DURENAN	320	181	0	140	284
3503100	POGALAN	354	611	0	352	245
3503110	TRENGGALEK	759	1.080	0	316	456
3503120	TUGU	967	0	0	212	121
3503130	BENDUNGAN	232	239	0	59	124
<i>Jumlah / Total</i>		7.449	3.238	0	7.313	5.596

Sumber : KPUD Kabupaten Trenggalek
 Source : KPUD of Trenggalek Regency

LANJUTAN TABEL/Continued Table 2.3.12

KODE WIL. Area Code	KECAMATAN Sub Regency	6	7	8	9	10
		PBN	PKPI	PKS	PAN	PPIB
(1)	(2)	(8)	(9)	(10)	(11)	(12)
3503010	PANGGUL	0	128	2.282	3.920	0
3503020	MUNJUNGAN	0	50	622	611	0
3503030	WATULIMO	0	106	2.085	3.837	0
3503040	KAMPAK	0	195	1.164	1.477	0
3503050	DONGKO	0	141	1.047	2.474	0
3503060	PULE	0	1.011	2.428	552	0
3503070	KARANGAN	0	1.094	592	572	0
3503071	SURUH	0	288	647	1.361	0
3503080	GANDUSARI	0	376	3.983	2.702	0
3503090	DURENAN	0	520	2.709	1.461	0
3503100	POGALAN	0	2.164	4.444	1.475	0
3503110	TRENGGALEK	0	1.064	4.669	2.299	0
3503120	TUGU	0	4.148	827	1.044	0
3503130	BENDUNGAN	0	285	1.945	637	0
Jumlah / Total		0	11.570	29.444	24.422	0

Sumber : KPUD Kabupaten Trenggalek
 Source : KPUD of Trenggalek Regency

LANJUTAN TABEL/Continued Table 2.3.12

KODE WIL. Area Code	KECAMATAN Sub Regency	11	12	13	14	15
		PK	PPD	PKB	PPI	PNIM
(1)	(2)	(13)	(14)	(15)	(16)	(17)
3503010	PANGGUL	1.887	0	5.024	0	0
3503020	MUNJUNGAN	57	0	3.504	0	0
3503030	WATULIMO	26	36	6.995	0	0
3503040	KAMPAK	59	15	3.873	0	0
3503050	DONGKO	413	0	5.056	0	0
3503060	PULE	276	44	3.077	0	0
3503070	KARANGAN	19	16	7.274	0	0
3503071	SURUH	53	14	4.087	0	0
3503080	GANDUSARI	44	13	6.153	0	0
3503090	DURENAN	0	75	2.192	0	0
3503100	POGALAN	0	21	3.957	0	0
3503110	TRENGGALEK	0	14	1.924	0	0
3503120	TUGU	17	9	2.599	0	0
3503130	BENDUNGAN	0	9	638	0	0
Jumlah / Total		2.851	266	56.353	0	0

Sumber : KPUD Kabupaten Trenggalek
 Source : KPUD of Trenggalek Regency

LANJUTAN TABEL/Continued Table 2.3.12

KODE WIL. Area Code	KECAMATAN Sub Regency	16	17	18	19	20
		PDP	PKP	PMB	PPDI	PDK
(1)	(2)	(18)	(19)	(20)	(21)	(22)
3503010	PANGGUL	4.192	0	0	0	0
3503020	MUNJUNGAN	3.226	0	0	0	0
3503030	WATULIMO	230	0	0	0	0
3503040	KAMPAK	885	0	0	0	0
3503050	DONGKO	50	0	0	0	0
3503060	PULE	1.025	0	0	0	0
3503070	KARANGAN	139	0	0	0	0
3503071	SURUH	61	0	0	0	0
3503080	GANDUSARI	2.066	0	0	0	0
3503090	DURENAN	250	0	0	0	0
3503100	POGALAN	289	0	0	0	0
3503110	TRENGGALEK	1.416	0	0	0	0
3503120	TUGU	427	0	0	0	0
3503130	BENDUNGAN	227	0	0	0	0
Jumlah / Total		14.483	0	0	0	0

Sumber : KPUD Kabupaten Trenggalek
 Source : KPUD of Trenggalek Regency

LANJUTAN TABEL/Continued Table 2.3.12

KODE WIL. Area Code	KECAMATAN Sub Regency	21	22	23	24	25
		PRN	P. Pelopor	P.Golkar	PPP	PDS
(1)	(2)	(23)	(24)	(25)	(26)	(27)
3503010	PANGGUL	167	0	863	75	0
3503020	MUNJUNGAN	148	0	6.490	239	0
3503030	WATULIMO	174	0	4.768	1.043	0
3503040	KAMPAK	22	0	2.375	88	0
3503050	DONGKO	68	0	2.866	108	0
3503060	PULE	252	0	3.852	795	5
3503070	KARANGAN	25	0	2.811	635	10
3503071	SURUH	97	0	1.085	855	5
3503080	GANDUSARI	27	0	1.529	99	0
3503090	DURENAN	1.249	0	3.429	234	12
3503100	POGALAN	157	0	2.424	32	30
3503110	TRENGGALEK	211	0	6.512	80	54
3503120	TUGU	28	0	1.831	405	7
3503130	BENDUNGAN	143	0	2.680	3.730	5
Jumlah / Total		2.768	0	43.515	8.418	128

Sumber : KPUD Kabupaten Trenggalek
 Source : KPUD of Trenggalek Regency

LANJUTAN TABEL/Continued Table 2.3.12

KODE WIL. Area Code	KECAMATAN Sub Regency	26	27	28	29	30
		PNBKI	PBB	PDIP	PBR	P. Patriot
(1)	(2)	(28)	(29)	(30)	(31)	(32)
3503010	PANGGUL	0	0	5.138	260	1.315
3503020	MUNJUNGAN	0	0	3.943	29	47
3503030	WATULIMO	0	0	4.200	106	2.761
3503040	KAMPAK	0	0	3.597	12	48
3503050	DONGKO	0	0	7.822	86	15
3503060	PULE	0	32	3.464	40	4.309
3503070	KARANGAN	0	51	4.680	14	64
3503071	SURUH	0	8	2.398	12	424
3503080	GANDUSARI	0	0	5.029	15	37
3503090	DURENAN	0	47	2.998	80	3.558
3503100	POGALAN	0	25	5.475	31	438
3503110	TRENGGALEK	0	50	2.880	35	1.255
3503120	TUGU	0	214	6.325	27	16
3503130	BENDUNGAN	0	21	964	6	81
Jumlah / Total		0	448	58.913	753	14.368

Sumber : KPUD Kabupaten Trenggalek
 Source : KPUD of Trenggalek Regency

LANJUTAN TABEL/Continued Table 2.3.12

KODE WIL. Area Code	KECAMATAN Sub Regency	31	32	33	34	41
		P. Demokrat	PKDI	PIS	PKNU	P. Merdeka
(1)	(2)	(33)	(34)	(35)	(36)	(37)
3503010	PANGGUL	4.582	0	0	710	0
3503020	MUNJUNGAN	1.131	0	0	4.103	0
3503030	WATULIMO	2.812	0	0	596	0
3503040	KAMPAK	3.183	0	0	1.653	0
3503050	DONGKO	9.683	0	0	1.505	0
3503060	PULE	4.519	0	0	860	0
3503070	KARANGAN	2.659	0	0	2.125	0
3503071	SURUH	1.298	0	0	510	0
3503080	GANDUSARI	3.509	0	0	823	0
3503090	DURENAN	2.345	0	0	4.128	0
3503100	POGALAN	1.950	0	0	1.457	0
3503110	TRENGGALEK	6.078	0	0	1.083	0
3503120	TUGU	2.104	0	0	1.228	0
3503130	BENDUNGAN	1.378	0	0	808	0
Jumlah / Total		47.231	0	0	21.589	0

Sumber : KPUD Kabupaten Trenggalek
 Source : KPUD of Trenggalek Regency

LANJUTAN TABEL/Continued Table 2.3.12

KODE WIL. Area Code	KECAMATAN Sub Regency	42	43	44	JUMLAH Total
		PPNUI	PSI	PB	
(1)	(2)	(38)	(39)	(40)	(41)
3503010	PANGGUL	0	0	0	35.245
3503020	MUNJUNGAN	0	0	0	26.067
3503030	WATULIMO	0	0	0	31.488
3503040	KAMPAK	0	0	0	19.345
3503050	DONGKO	0	0	0	32.577
3503060	PULE	0	0	0	29.145
3503070	KARANGAN	0	0	0	24.518
3503071	SURUH	0	0	0	14.017
3503080	GANDUSARI	0	0	0	27.387
3503090	DURENAN	0	0	0	26.212
3503100	POGALAN	0	0	0	25.931
3503110	TRENGGALEK	0	0	0	32.235
3503120	TUGU	0	0	0	22.556
3503130	BENDUNGAN	0	0	0	14.211
Jumlah / Total		0	0	0	360.934

Sumber : KPUD Kabupaten Trenggalek
 Source : KPUD of Trenggalek Regency

TABEL / Table 2.3.13
JUMLAH SUARA YANG SAH DPRD I PADA PEMILU LEGESLATIF TAHUN 2009 DI
KABUPATEN TRENGGALEK
The Number of Legal Votes of First State Parlemtent At Legislatif General Election 2009 in
Trenggalek Regency

KODE WIL. Area Code	KECAMATAN Sub Regency	1	2	3	4	5
		Hanura	PKPB	PPPI	PPRN	Gerindra
(1)	(2)	(3)	(4)	(5)	(6)	(7)
3503010	PANGGUL	562	344	152	2.036	555
3503020	MUNJUNGAN	539	424	84	152	709
3503030	WATULIMO	716	215	395	156	552
3503040	KAMPAK	232	196	74	94	194
3503050	DONGKO	426	303	160	210	606
3503060	PULE	298	310	115	337	895
3503070	KARANGAN	318	168	66	441	486
3503071	SURUH	220	166	66	299	199
3503080	GANDUSARI	315	193	69	164	489
3503090	DURENAN	292	183	149	115	463
3503100	POGALAN	306	457	76	268	487
3503110	TRENGGALEK	706	754	107	207	779
3503120	TUGU	557	160	94	148	346
3503130	BENDUNGAN	1.281	248	21	79	273
<i>Jumlah / Total</i>		6.768	4.121	1.628	4.706	7.033

Sumber : KPUD Kabupaten Trenggalek
 Source : KPUD of Trenggalek Regency

LANJUTAN TABEL/Continued Table 2.3.13

KODE WIL. Area Code	KECAMATAN Sub Regency	6	7	8	9	10
		PBN	PKPI	PKS	PAN	PPIB
(1)	(2)	(8)	(9)	(10)	(11)	(12)
3503010	PANGGUL	97	151	2.009	2.266	0
3503020	MUNJUNGAN	54	44	688	565	0
3503030	WATULIMO	54	116	1.748	2.382	0
3503040	KAMPAK	21	78	1.048	616	0
3503050	DONGKO	168	147	910	1.952	0
3503060	PULE	102	558	2.134	669	0
3503070	KARANGAN	53	373	709	695	0
3503071	SURUH	55	119	600	811	0
3503080	GANDUSARI	47	176	2.892	1.394	0
3503090	DURENAN	30	262	2.058	1.023	0
3503100	POGALAN	61	1.084	3.129	905	0
3503110	TRENGGALEK	71	516	3.809	1.804	0
3503120	TUGU	38	1.629	892	1.073	0
3503130	BENDUNGAN	30	215	1.776	368	0
Jumlah / Total		881	5.468	24.402	16.523	0

Sumber : KPUD Kabupaten Trenggalek
 Source : KPUD of Trenggalek Regency

LANJUTAN TABEL/Continued Table 2.3.13

KODE WIL. Area Code	KECAMATAN Sub Regency	11	12	13	14	15
		PK	PPD	PKB	PPI	PNIM
(1)	(2)	(13)	(14)	(15)	(16)	(17)
3503010	PANGGUL	801	42	4.101	90	66
3503020	MUNJUNGAN	801	34	3.584	43	40
3503030	WATULIMO	31	41	5.022	83	30
3503040	KAMPAK	42	11	2.849	25	19
3503050	DONGKO	222	16	4.060	38	36
3503060	PULE	121	71	2.737	88	56
3503070	KARANGAN	19	29	4.431	42	23
3503071	SURUH	44	27	2.483	47	16
3503080	GANDUSARI	42	26	4.993	41	35
3503090	DURENAN	11	67	5.244	35	31
3503100	POGALAN	30	49	3.807	30	24
3503110	TRENGGALEK	27	25	1.823	48	63
3503120	TUGU	42	16	2.256	35	27
3503130	BENDUNGAN	12	18	548	33	16
Jumlah / Total		2.245	472	47.938	678	482

Sumber : KPUD Kabupaten Trenggalek
 Source : KPUD of Trenggalek Regency

LANJUTAN TABEL/Continued Table 2.3.13

KODE WIL. Area Code	KECAMATAN Sub Regency	16	17	18	19	20
		PDP	PKP	PMB	PPDI	PDK
(1)	(2)	(18)	(19)	(20)	(21)	(22)
3503010	PANGGUL	2.067	0	41	0	34
3503020	MUNJUNGAN	1.480	0	17	0	12
3503030	WATULIMO	144	0	14	0	25
3503040	KAMPAK	413	0	4	0	12
3503050	DONGKO	71	0	10	0	25
3503060	PULE	662	0	16	0	30
3503070	KARANGAN	82	0	8	0	17
3503071	SURUH	61	0	9	0	10
3503080	GANDUSARI	913	0	15	0	19
3503090	DURENAN	137	0	6	0	54
3503100	POGALAN	127	0	15	0	10
3503110	TRENGGALEK	506	0	19	0	33
3503120	TUGU	339	0	21	0	12
3503130	BENDUNGAN	136	0	6	0	11
Jumlah / Total		7.138	0	201	0	304

Sumber : KPUD Kabupaten Trenggalek
 Source : KPUD of Trenggalek Regency

LANJUTAN TABEL/Continued Table 2.3.13

KODE WIL. Area Code	KECAMATAN Sub Regency	21	22	23	24	25
		PRN	P. Pelopor	P.Golkar	PPP	PDS
(1)	(2)	(23)	(24)	(25)	(26)	(27)
3503010	PANGGUL	133	19	984	126	20
3503020	MUNJUNGAN	74	17	4.383	192	17
3503030	WATULIMO	116	22	4.291	645	29
3503040	KAMPAK	23	4	1.770	111	13
3503050	DONGKO	91	24	2.363	134	17
3503060	PULE	224	32	2.260	471	10
3503070	KARANGAN	37	5	1.661	462	12
3503071	SURUH	60	9	1.569	604	11
3503080	GANDUSARI	46	21	1.606	123	25
3503090	DURENAN	552	21	2.171	185	18
3503100	POGALAN	89	12	1.978	139	19
3503110	TRENGGALEK	171	19	4.540	148	78
3503120	TUGU	42	13	2.034	379	14
3503130	BENDUNGAN	102	10	2.122	2.042	3
Jumlah / Total		1.760	228	33.732	5.761	286

Sumber : KPUD Kabupaten Trenggalek
 Source : KPUD of Trenggalek Regency

LANJUTAN TABEL/Continued Table 2.3.13

KODE WIL. Area Code	KECAMATAN Sub Regency	26	27	28	29	30
		PNBKI	PBB	PDIP	PBR	P. Patriot
(1)	(2)	(28)	(29)	(30)	(31)	(32)
3503010	PANGGUL	20	71	4.985	270	915
3503020	MUNJUNGAN	17	39	6.232	68	29
3503030	WATULIMO	30	58	4.374	55	1.237
3503040	KAMPAK	8	48	2.905	10	21
3503050	DONGKO	10	63	6.656	94	16
3503060	PULE	21	50	3.168	178	1.708
3503070	KARANGAN	8	74	4.090	42	22
3503071	SURUH	7	11	2.077	37	56
3503080	GANDUSARI	14	36	4.502	51	15
3503090	DURENAN	13	70	2.396	52	1.472
3503100	POGALAN	5	48	4.383	155	248
3503110	TRENGGALEK	15	69	3.415	40	727
3503120	TUGU	20	199	4.506	42	29
3503130	BENDUNGAN	9	29	978	8	20
Jumlah / Total		197	865	54.667	1.102	6.515

Sumber : KPUD Kabupaten Trenggalek
 Source : KPUD of Trenggalek Regency

LANJUTAN TABEL/Continued Table 2.3.13

KODE WIL. Area Code	KECAMATAN Sub Regency	31	32	33	34	41
		P. Demokrat	PKDI	PIS	PKNU	P. Merdeka
(1)	(2)	(33)	(34)	(35)	(36)	(37)
3503010	PANGGUL	6.838	15	0	737	0
3503020	MUNJUNGAN	2.007	5	0	1.851	0
3503030	WATULIMO	4.363	11	0	588	0
3503040	KAMPAK	2.964	8	0	1.039	0
3503050	DONGKO	8.793	8	0	1.051	0
3503060	PULE	5.223	12	0	658	0
3503070	KARANGAN	4.161	8	0	959	0
3503071	SURUH	2.427	1	0	240	0
3503080	GANDUSARI	4.588	4	0	658	0
3503090	DURENAN	3.342	7	0	2.687	0
3503100	POGALAN	3.642	8	0	955	0
3503110	TRENGGALEK	8.114	21	0	726	0
3503120	TUGU	3.501	10	0	815	0
3503130	BENDUNGAN	1.788	4	0	434	0
Jumlah / Total		61.751	122	0	13.398	0

Sumber : KPUD Kabupaten Trenggalek
 Source : KPUD of Trenggalek Regency

LANJUTAN TABEL/Continued Table 2.3.13

KODE WIL. Area Code	KECAMATAN Sub Regency	42	43	44	JUMLAH Total
		PPNUI	PSI	PB	
(1)	(2)	(38)	(39)	(40)	(41)
3503010	PANGGUL	18	12	19	30.596
3503020	MUNJUNGAN	30	19	10	23.516
3503030	WATULIMO	20	8	26	27.597
3503040	KAMPAK	12	7	12	14.883
3503050	DONGKO	25	9	16	28.730
3503060	PULE	10	11	23	23.258
3503070	KARANGAN	12	5	12	19.530
3503071	SURUH	4	1	6	12.352
3503080	GANDUSARI	14	5	24	23.555
3503090	DURENAN	25	15	7	23.193
3503100	POGALAN	16	4	11	22.577
3503110	TRENGGALEK	18	6	26	29.430
3503120	TUGU	18	12	4	19.323
3503130	BENDUNGAN	7	4	9	12.640
Jumlah / Total		229	118	205	311.180

Sumber : KPUD Kabupaten Trenggalek
 Source : KPUD of Trenggalek Regency

TABEL / Table 2.3.14
JUMLAH SUARA YANG SAH DPRD PUSAT PADA PEMILU LEGESLATIF TAHUN 2009 DI
KABUPATEN TRENGGALEK
The Number of Legal Votes of Central State Parliament At Legislatif General Election 2009 in
Trenggalek Regency

KODE WIL. Area Code	KECAMATAN Sub Regency	1	2	3	4	5
		Hanura	PKPB	PPPI	PPRN	Gerindra
(1)	(2)	(3)	(4)	(5)	(6)	(7)
3503010	PANGGUL	772	0	219	1.580	486
3503020	MUNJUNGAN	450	0	109	88	743
3503030	WATULIMO	732	0	473	89	553
3503040	KAMPAK	237	0	96	43	198
3503050	DONGKO	512	0	212	108	413
3503060	PULE	293	0	200	245	891
3503070	KARANGAN	336	0	94	347	475
3503071	SURUH	239	0	109	232	199
3503080	GANDUSARI	319	0	81	116	511
3503090	DURENAN	280	0	179	71	523
3503100	POGALAN	352	0	95	191	503
3503110	TRENGGALEK	616	0	141	166	618
3503120	TUGU	630	0	128	117	316
3503130	BENDUNGAN	353	0	39	51	325
Jumlah / Total		6.121	0	2.175	3.444	6.754

Sumber : KPUD Kabupaten Trenggalek
 Source : KPUD of Trenggalek Regency

LANJUTAN TABEL/Continued Table 2.3.14

KODE WIL. Area Code	KECAMATAN Sub Regency	6	7	8	9	10
		PBN	PKPI	PKS	PAN	PPIB
(1)	(2)	(8)	(9)	(10)	(11)	(12)
3503010	PANGGUL	76	172	1.881	3.241	0
3503020	MUNJUNGAN	49	48	678	676	0
3503030	WATULIMO	50	110	1.615	2.439	0
3503040	KAMPAK	13	63	1.034	505	0
3503050	DONGKO	133	151	888	1.945	0
3503060	PULE	86	534	1.943	484	0
3503070	KARANGAN	42	326	633	623	0
3503071	SURUH	37	124	564	890	0
3503080	GANDUSARI	29	171	2.714	1.302	0
3503090	DURENAN	18	236	1.812	764	0
3503100	POGALAN	62	985	2.933	1.065	0
3503110	TRENGGALEK	84	462	3.635	1.573	0
3503120	TUGU	35	1.505	826	980	0
3503130	BENDUNGAN	26	196	1.763	466	0
Jumlah / Total		740	5.083	22.919	16.953	0

Sumber : KPUD Kabupaten Trenggalek
 Source : KPUD of Trenggalek Regency

LANJUTAN TABEL/Continued Table 2.3.14

KODE WIL. Area Code	KECAMATAN Sub Regency	11	12	13	14	15
		PK	PPD	PKB	PPI	PNIM
(1)	(2)	(13)	(14)	(15)	(16)	(17)
3503010	PANGGUL	684	43	3.274	74	63
3503020	MUNJUNGAN	54	44	3.125	43	41
3503030	WATULIMO	40	45	4.429	64	38
3503040	KAMPAK	21	9	2.193	15	15
3503050	DONGKO	209	28	3.475	52	22
3503060	PULE	124	188	1.971	73	46
3503070	KARANGAN	21	21	3.660	50	21
3503071	SURUH	45	26	2.090	37	13
3503080	GANDUSARI	56	30	4.140	79	21
3503090	DURENAN	20	68	2.435	33	23
3503100	POGALAN	33	82	3.181	34	23
3503110	TRENGGALEK	21	31	1.399	46	30
3503120	TUGU	30	15	1.693	33	28
3503130	BENDUNGAN	15	10	469	27	19
Jumlah / Total		1.373	640	37.534	660	403

Sumber : KPUD Kabupaten Trenggalek
 Source : KPUD of Trenggalek Regency

LANJUTAN TABEL/Continued Table 2.3.14

KODE WIL. Area Code	KECAMATAN Sub Regency	16	17	18	19	20
		PDP	PKP	PMB	PPDI	PDK
(1)	(2)	(18)	(19)	(20)	(21)	(22)
3503010	PANGGUL	2.254	21	23	0	42
3503020	MUNJUNGAN	1.455	2	12	0	12
3503030	WATULIMO	184	8	20	0	37
3503040	KAMPAK	367	5	5	0	3
3503050	DONGKO	70	7	8	0	31
3503060	PULE	657	5	16	0	47
3503070	KARANGAN	97	6	14	0	23
3503071	SURUH	80	4	13	0	15
3503080	GANDUSARI	859	12	12	0	24
3503090	DURENAN	142	4	13	0	40
3503100	POGALAN	130	6	23	0	12
3503110	TRENGGALEK	541	10	27	0	26
3503120	TUGU	223	8	19	0	17
3503130	BENDUNGAN	149	6	3	0	9
Jumlah / Total		7.208	104	208	0	338

Sumber : KPUD Kabupaten Trenggalek
 Source : KPUD of Trenggalek Regency

LANJUTAN TABEL/Continued Table 2.3.14

KODE WIL. Area Code	KECAMATAN Sub Regency	21	22	23	24	25
		PRN	P. Pelopor	P.Golkar	PPP	PDS
(1)	(2)	(23)	(24)	(25)	(26)	(27)
3503010	PANGGUL	119	25	871	173	20
3503020	MUNJUNGAN	100	17	4.381	194	14
3503030	WATULIMO	135	32	4.147	656	16
3503040	KAMPAK	29	11	1.645	121	11
3503050	DONGKO	86	14	2.290	181	12
3503060	PULE	223	27	2.180	485	11
3503070	KARANGAN	65	12	1.778	453	11
3503071	SURUH	66	15	909	597	10
3503080	GANDUSARI	51	15	1.395	144	20
3503090	DURENAN	525	23	2.113	247	18
3503100	POGALAN	104	8	1.763	98	19
3503110	TRENGGALEK	309	14	4.424	171	71
3503120	TUGU	65	17	1.793	602	8
3503130	BENDUNGAN	105	16	2.063	1.967	5
Jumlah / Total		1.982	246	31.752	6.089	246

Sumber : KPUD Kabupaten Trenggalek
 Source : KPUD of Trenggalek Regency

LANJUTAN TABEL/Continued Table 2.3.14

KODE WIL. Area Code	KECAMATAN Sub Regency	26	27	28	29	30
		PNBKI	PBB	PDIP	PBR	P. Patriot
(1)	(2)	(28)	(29)	(30)	(31)	(32)
3503010	PANGGUL	11	56	4.586	969	821
3503020	MUNJUNGAN	21	39	4.687	52	25
3503030	WATULIMO	23	62	4.247	70	1.156
3503040	KAMPAK	14	36	2.642	16	21
3503050	DONGKO	4	48	6.144	103	12
3503060	PULE	11	46	3.208	118	1.472
3503070	KARANGAN	11	65	3.941	21	25
3503071	SURUH	5	13	2.122	15	43
3503080	GANDUSARI	12	26	4.114	32	15
3503090	DURENAN	10	50	2.646	69	1.300
3503100	POGALAN	7	42	4.247	45	211
3503110	TRENGGALEK	10	56	3.515	37	701
3503120	TUGU	9	195	4.304	43	13
3503130	BENDUNGAN	6	42	1.000	16	33
Jumlah / Total		154	776	51.403	1.606	5.848

Sumber : KPUD Kabupaten Trenggalek
 Source : KPUD of Trenggalek Regency

LANJUTAN TABEL/Continued Table 2.3.14

KODE WIL. Area Code	KECAMATAN Sub Regency	31	32	33	34	41
		P. Demokrat	PKDI	PIS	PKNU	P. Merdeka
(1)	(2)	(33)	(34)	(35)	(36)	(37)
3503010	PANGGUL	8.376	16	20	536	8
3503020	MUNJUNGAN	3.684	9	25	1.586	6
3503030	WATULIMO	5.530	14	20	465	9
3503040	KAMPAK	3.881	6	4	643	9
3503050	DONGKO	10.015	7	24	764	1
3503060	PULE	7.604	13	18	474	6
3503070	KARANGAN	5.381	3	11	721	10
3503071	SURUH	3.321	2	15	195	5
3503080	GANDUSARI	6.160	11	16	517	2
3503090	DURENAN	5.750	9	13	2.076	6
3503100	POGALAN	4.748	9	13	782	7
3503110	TRENGGALEK	9.681	10	19	532	8
3503120	TUGU	4.887	3	20	521	8
3503130	BENDUNGAN	2.746	7	10	376	4
Jumlah / Total		81.764	119	228	10.188	89

Sumber : KPUD Kabupaten Trenggalek
 Source : KPUD of Trenggalek Regency

LANJUTAN TABEL/Continued Table 2.3.14

KODE WIL. Area Code	KECAMATAN Sub Regency	42	43	44	JUMLAH Total
		PPNUI	PSI	PB	
(1)	(2)	(38)	(39)	(40)	(41)
3503010	PANGGUL	16	21	17	31.566
3503020	MUNJUNGAN	32	19	12	22.532
3503030	WATULIMO	16	12	26	27.562
3503040	KAMPAK	7	5	11	13.934
3503050	DONGKO	13	13	19	28.014
3503060	PULE	9	10	21	23.739
3503070	KARANGAN	15	6	9	19.327
3503071	SURUH	6	5	3	12.064
3503080	GANDUSARI	14	3	18	23.041
3503090	DURENAN	32	17	9	21.574
3503100	POGALAN	18	8	11	21.850
3503110	TRENGGALEK	19	4	18	29.025
3503120	TUGU	15	5	11	19.122
3503130	BENDUNGAN	8	1	9	12.340
Jumlah / Total		220	129	194	305.690

Sumber : KPUD Kabupaten Trenggalek
 Source : KPUD of Trenggalek Regency

TABEL / Table 2.3.15
JUMLAH PEROLEHAN KURSI DPRD II PADA PEMILU LEGESLATIF TAHUN 2009 DI
KABUPATEN TRENGGALEK
The Number Acquirement Chair Of Second State Parlement At Legislatif General Election
2009 in Trenggalek Regency

No. Urut Parpol	Nama Parpol	DAPIL				JUMLAH Total
		I	II	III	IV	
(1)	(2)	(3)	(4)	(5)	(6)	(7)
1	P. Hanura	0	0	0	0	0
2	P. Karya Peduli Bangsa	0	0	0	0	0
3	P. Pengusaha & Pekerja Ind.	0	0	0	0	0
4	P. Peduli Rakyat Nasional	0	0	0	1	1
5	P. Gerindra	0	0	0	0	0
6	P. Barisan Nasional	0	0	0	0	0
7	PKPI	0	1	0	0	1
8	PKS	2	1	1	1	5
9	PAN	1	1	1	1	4
10	P. Perjuangan Ind. Baru	0	0	0	0	0
11	P. Kedaulatan	0	0	0	0	0
12	P. Persatuan Daerah	0	0	0	0	0
13	PKB	1	2	2	2	7
14	P. Pemuda Indonesia	0	0	0	0	0
15	PNI Marhaenisme	0	0	0	0	0

Sumber : KPUD Kabupaten Trenggalek
 Source : KPUD of Trenggalek Regency

LANJUTAN TABEL/Continued Table 2.3.15

No. Urut Parpol	Nama Parpol	DAPIL				JUMLAH Total
		I	II	III	IV	
(1)	(2)	(8)	(9)	(10)	(11)	(12)
16	PDP	0	0	1	1	2
17	P. Karya Perjuangan	0	0	0	0	0
18	P. Matahari Bangsa	0	0	0	0	0
19	P. Penegak Demokrasi Ind.	0	0	0	0	0
20	P. Demokrasi Kebangsaan	0	0	0	0	0
21	P. Republik Nusantara	0	0	0	0	0
22	P. Pelopor	0	0	0	0	0
23	P. Golkar	2	1	1	1	5
24	PPP	1	0	0	0	1
25	P. Damai Sejahtera	0	0	0	0	0
26	PNBKI	0	0	0	0	0
27	P. Bulan Bintang	0	0	0	0	0
28	PDIP	2	2	2	2	8
29	P. Bintang Reformasi	0	0	0	0	0
30	P. Patriot	1	1	0	0	2

Sumber : KPUD Kabupaten Trenggalek
 Source : KPUD of Trenggalek Regency

LANJUTAN TABEL/Continued Table 2.3.15

No. Urut Parpol	Nama Parpol	DAPIL				JUMLAH Total
		I	II	III	IV	
(1)	(2)	(13)	(14)	(15)	(16)	(17)
31	P. Demokrat	1	1	1	2	5
32	PKDI	0	0	0	0	0
33	P. Indonesia Sejahtera	0	0	0	0	0
34	PKNU	1	1	1	1	4
41	P. Merdeka	0	0	0	0	0
42	PPNUI	0	0	0	0	0
43	P. Sarikat Indonesia	0	0	0	0	0
44	P. Buruh	0	0	0	0	0
JUMLAH Total		12	11	10	12	45

Sumber : KPUD Kabupaten Trenggalek
 Source : KPUD of Trenggalek Regency

TABEL / Table 2.4.1
PRODUK DPRD II DAN INSTRUKSI BUPATI YANG TELAH DI TERBITKAN DI KABUPATEN
TRENGGALEK
Product of Second State Parlement and Regents Intruction that has been Pubished in
Trenggalek Regency
2006-2010

No.	Jenis Produk / Kind of Product	2006	2007	2008	2009	2010
(1)	(2)	(3)	(4)	(5)	(6)	(7)
1	Peraturan Daerah <i>The Law of Region</i>	15	13	16	8	37
2	Peraturan Bupati <i>Regent's Law</i>	56	53	139	80	86
3	Keputusan Bupati <i>Regent's Decision</i>	977	553	860	625	1.030
4	Instruksi Bupati <i>Regent's Instruction</i>	3	4	2	2	2
5	Keputusan Pimpinan DPRD II	3	20	17	27	36
JUMLAH <i>Total</i>		862	1.054	1.034	742	1.191

Sumber : Bagian Hukum Setda dan DPRD II Kabupaten Trenggalek
 Source : Legal Division of Regional Secretariat and DPRD II Trenggalek Regency

TABEL / Table 2.4.2
FREKUENSI KEGIATAN DPRD II DI KABUPATEN TRENGGALEK
Frequency of Second State Parliament Activities in Trenggalek Regency
2005-2010

No.	Jenis Produk / Kind of Product	2006	2007	2008	2009	2010
(1)	(2)	(3)	(4)	(5)	(6)	(7)
1	Sidang Pleno / <i>Plenary Session</i>	30	20	17	16	14
2	Rapat-rapat / <i>Meetings</i>	465	315	122	82	151
	- Pimpinan DPRD	44	21	22	14	9
	- Komisi A / <i>Committee A</i>	61	11	7	8	11
	- Komisi B / <i>Committee B</i>	85	31	35	11	10
	- Komisi C / <i>Committee C</i>	61	16	16	13	16
	- Komisi D / <i>Committee D</i>	59	12	27	23	13
	- Panitia Anggaran dan Eksekutif / <i>Budget Committee and executive</i>	24	31	15	13	5

Sumber : DPRD II Kabupaten Trenggalek
 Source : DPRD II of Trenggalek Regency

TABEL / Table 2.4.3
DOKUMENTASI KEGIATAN DPRD II DI KABUPATEN TRENGGALEK
Documentary of Second State Parlemt Activities in Trenggalek Regency
2010

No	Sarana dan Keputusan	Satuan	Masa Persidangan			Jumlah Total
			I	II	III	
(1)	(2)	(3)	(4)	(5)	(6)	(7)
1	Rapat Paripurna	Kali	3	8	5	16
2	Rapat Pimpinan DPRD	Kali	2	5	2	9
3	Rapat Gabungan Pimpinan	Kali	2	5	2	9
4	Rapat Koordinasi Khusus	Kali	4	3	3	10
5	Rapat Panmus	Kali	2	2	4	8
6	Rapat Panggar	Kali	0	4	1	5
7	Rapat Pansus	Kali	32	2	6	40
8	Rapat Badan Kehormatan	Kali	3	4	3	10
9	Rapat Kerja	Kali	22	12	17	51
10	Rapat Komisi-Komisi					
	a. Komisi A	Kali	3	2	3	8
	b. Komisi B	Kali	4	1	3	8
	c. Komisi C	Kali	6	3	4	13
	d. Komisi D	Kali	9	6	7	22
11	Rapat Fraksi-Fraksi					
	a. Fraksi Kebangkitan Bangsa	Kali	2	2	1	5
	b. Fraksi PDI-P	Kali	2	2	1	5
	c. Fraksi Partai Golkar	Kali	2	2	1	5
	d. Fraksi Reformasi	Kali	2	2	1	5
	e. Fraksi Trenggalek Bersatu	Kali	2	2	1	5

Sumber : DPRD II Kabupaten Trenggalek
 Source : DPRD II of Trenggalek Regency

LANJUTAN TABEL/Continued Table 2.4.3

No	Sarana dan Keputusan	Satuan	Masa Persidangan			Jumlah Total
			I	II	III	
(1)	(2)	(8)	(9)	(10)	(11)	(12)
12	Penyampain Aspirasi	Kali	1	7	3	11
13	Publik Hearing	Kali	1	7	3	11
14	Kunjungan Kerja Dalam Daerah					
	a. Komisi A	Kali	20	20	20	60
	b. Komisi B	Kali	20	20	20	60
	c. Komisi C	Kali	20	20	20	60
	d. Komisi D	Kali	20	20	20	60
15	Kunjungan Kerja Luar Daerah					
	a. Komisi A	Kali	1	2	3	6
	b. Komisi B	Kali	1	2	3	6
	c. Komisi C	Kali	1	2	3	6
	d. Komisi D	Kali	1	2	3	6
16	Produk Hukum yang dihasilkan					
	a. Peraturan Daerah	Buah				
	b. Keputusan DPRD	Buah	4	12	4	20
	c. Keputusan Pimpinan DPRD	Buah	2	2	3	7

Sumber : DPRD II Kabupaten Trenggalek
 Source : DPRD II of Trenggalek Regency

TABEL / Table 2.5.1
PENERIMAAN AKTA - AKTA CATATAN SIPIL DI KABUPATEN TRENGGALEK
The Reception of Official Civil Documents in Trenggalek Regency
2007-2010

No.	Uraian / Type	2007	2008	2009	2010
(1)	(2)	(3)	(4)	(5)	(6)
1	Akta Perkawinan	10	14	9	12
2	Kutipan Akta Perkawinan	-	-	-	-
3	Kutipan Akta Kelahiran Biasa	4.073	4.078	2.937	3.609
4	Kutipan Akta Kelahiran Dispensasi	4.617	5.270	7.381	11.620
5	Kutipan Akta Perceraian	1	1	2	2
6	Kutipan Akta Kematian	5	4	8	13
7	Kutipan Akta Kelahiran Terlambat	8.740	11.927	35.006	28.867
8	Pengangkatan Anak	13	13	5	5
9	Surat Kenal Lahir/ Kutipan Kedua	-	1	-	-
10	Kutipan Akta-akta Catatan Sipil/ Surat Keterangan	-	-	-	-
11	Kutipan Akta-akta Catatan Sipil/ Pengakuan Anak	2	-	1	2
12	Perubahan Nama	-	3	-	1
JUMLAH / Total		17.461	21.311	45.349	44.131

Sumber : Dinas Kependudukan & Catatan Sipil Kabupaten Trenggalek
 Source : *Population and Civil Document Services of Trenggalek Regency*

TABEL / Table 2.5.2
DATA PELAYANAN DAN PENERIMAAN BIAYA AKTA- AKTA CATATAN SIPIL DI KABUPATEN
TRENGGALEK
The Data of Services and Reception of Official Civil Document in Trenggalek Regency
2009 - 2010

No.	Uraian / Type	2009		2010	
		Banyaknya	Penerimaan Biaya (Rp.)	Banyaknya	Penerimaan Biaya (Rp.)
(1)	(2)	(3)	(4)	(5)	(6)
1	Akte Kelahiran				
	a. Biasa	2.937	81.045.000	3.609	54.135.000
	b. Dispensasi	7.381	129.167.500	11.620	203.350.000
	c. AT	35.006	612.605.000	28.867	505.172.500
2	Akte Perkawinan	9	675.000	12	1.025.000
3	Akte Perceraian	2	150.000	2	175.000
4	Akte Kematian	8	80.000	13	130.000
5	Pengesahan Anak	-	-	2	100.000
6	Pengakuan Anak	1	50.000	2	100.000
7	Pengangkatan Anak	5	575.000	5	550.000
8	Kutipan ke Dua	-	-	-	-
9	Perubahan Nama	-	-	1	60.000
10	Surat Keterangan	-	-	-	-
JUMLAH / Total		45.349	824.347.500	44.133	764.797.500

Sumber : Dinas Kependudukan & Catatan Sipil Kabupaten Trenggalek
Source : *Population and Civil Document Services of Trenggalek Regency*

TABEL / Table 2.5.3
PENERIMAAN LEGES DAN ADMINISTRASI KUTIPAN AKTA-AKTA DI KABUPATEN
TRENGGALEK
The Acceptance of Leges and Administration of Quotation of Official Documents in
Trenggalek Regency
2009 - 2010

Bulan / Month	Penerimaan Leges Surat Kutipan Akta-Akta Catatan Sipil (Rp)		Penerimaan Administrasi dari Kutipan Akta-Akta Catatan Sipil (Rp)	
	2009	2010	2009	2010
(1)	(2)	(3)	(4)	(5)
Januari / January	-	-	26.485.000	65.687.500
Februari / February	-	-	23.462.500	46.840.000
Maret / March	-	-	27.215.000	51.345.000
April / April	-	-	28.052.500	40.635.000
Mei / May	-	-	30.910.000	33.342.500
Juni / June	-	-	76.307.500	37.570.000
Juli / July	-	-	99.157.500	41.080.000
Agustus / August	-	-	74.720.000	38.200.000
September / September	-	-	52.410.000	35.645.000
Oktober / October	-	-	103.992.500	67.245.000
Nopember / November	-	-	155.462.500	113.480.000
Desember / December	-	-	126.172.500	193.727.000
JUMLAH / Total	-	-	824.347.500	764.797.500

Sumber : Dinas Kependudukan & Catatan Sipil Kabupaten Trenggalek
 Source : Population and Civil Document Services of Trenggalek Regency

TABEL / Table 2.5.4
PEMBUATAN KUTIPAN AKTA-AKTA DI KABUPATEN TRENGGALEK
Quotation Production of Official Documents in Trenggalek Regency
2010

Bulan / Month	Akta Perkawinan	Akta Kelahiran Biasa	Akta Kelahiran Dispensasi	Akta Kelahiran Terlambat
(1)	(2)	(3)	(4)	(5)
Januari / January	2	124	583	3.046
Februari / February	4	196	358	2.126
Maret / March	-	272	651	2.043
April / April	-	290	592	1.468
Mei / May	-	253	481	1.204
Juni / June	1	319	503	1.359
Juli / July	-	377	509	1.509
Agustus / August	-	362	597	1.275
September / September	-	242	589	1.235
Oktober / October	4	317	1.236	2.312
Nopember / November	-	348	2.023	4.157
Desember / December	1	509	3.498	7.133
JUMLAH / Total	12	3.609	11.620	28.867

Sumber : Dinas Kependudukan & Catatan Sipil Kabupaten Trenggalek
 Source : *Population and Civil Document Services of Trenggalek Regency*

LANJUTAN TABEL/Continued Table 2.5.4

Bulan / Month	Akta Perceraian	Akta Kematian	Surat Keterangan dan Lain-lain (PA)	JUMLAH / Total
(1)	(6)	(7)	(8)	(9)
Januari / January	-	2	-	3.757
Februari / February	-	3	2	2.689
Maret / March	-	2	-	2.968
April / April	-	1	-	2.351
Mei / May	-	-	-	1.938
Juni / June	-	-	-	2.182
Juli / July	-	1	-	2.396
Agustus / August	-	1	-	2.235
September / September	1	2	-	2.069
Oktober / October	-	-	-	3.869
Nopember / November	1	1	-	6.530
Desember / December	-	-	-	11.141
JUMLAH / Total	2	13	2	606.562

Sumber : Dinas Kependudukan & Catatan Sipil Kabupaten Trenggalek
 Source : Population and Civil Document Services of Trenggalek Regency

TABEL / Table 2.5.5
BANYAKNYA PENYELESAIAN PERMOHONAN SERTIFIKAT TANAH DI KABUPATEN
TRENGGALEK
Land Matters Realizaion of Land Certificates in Trenggalek Regency
2009 - 2010

Bulan / Month	2009		2010	
	Permohonan Masuk Received	Diselesaikan Finished	Permohonan Masuk Received	Diselesaikan Finished
(1)	(2)	(3)	(2)	(3)
Januari / January	329	454	697	691
Februari / February	323	430	772	817
Maret / March	108	616	1.387	943
April / April	436	484	1.526	756
Mei / May	409	410	2.615	585
Juni / June	535	562	1.358	721
Juli / July	507	547	731	1.086
Agustus / August	396	363	680	1.705
September / September	357	301	493	1.821
Oktober / October	654	458	830	1.530
Nopember / November	420	420	754	879
Desember December	542	628	801	801
JUMLAH / Total	5.121	5.673	12.644	12.335

Sumber : Badan Pertanahan Nasional Kabupaten Trenggalek
Source : BPN of Trenggalek Regency

TABEL / Table 2.5.6
BANYAKNYA PENYELESAIAN PERMOHONAN SERTIFIKAT HAK ATAS TANAH DI
KABUPATEN TRENGGALEK
Land Matters of Ownership Land Certificates in Trenggalek Regency
2010

Jenis Sertifikat <i>Kind of Certify</i>	Sisa Tahun Lalu	Permohonan <i>Received</i>	Diselesaikan <i>Finished</i>	Sisa Akhir Tahun
(1)	(2)	(3)	(4)	(5)
1 Pemberian Hak	-	-	-	-
2 Konversi	-	-	-	-
3 Pemindahan Hak	-	-	-	-
4 Pemisahan	94	157	146	37
5 Penggabungan	2	6	6	2
6 Pengganti Rusak/ Hilang	-	230	226	-
7 Hak Tanggungan	99	1.109	1.014	95
8 Penghapusan	-	-	-	-
9 Prona	-	3.000	3.000	-
10 Pengakuan Hak	414	5.462	5.876	412
JUMLAH / Total	609	9.964	10.268	546

Sumber : Badan Pertanahan Nasional Kabupaten Trenggalek
Source : BPN of Trenggalek Regency

TABEL / Table 2.5.7
BANYAKNYA PENYELESAIAN PERMOHONAN ASPEK PENATAGUNAAN TANAH DAN IZIN
LOKASI TANAH DI KABUPATEN TRENGGALEK
Amount of Finished Request of Land Location Right in Trenggalek Regency
2010

Jenis Permohonan	Sisa Tahun Lalu	Permohonan <i>Received</i>	Diselesaikan <i>Finished</i>	Sisa Akhir Tahun
(1)	(2)	(3)	(4)	(5)
1 Aspek Penatagunaan Tanah dalam rangka IPPT	-	103	103	-
2 Aspek PGT dalam rangka Permohonan Hak	-	-	-	-
3 Aspek PGT dalam rangka Izin Lokasi	-	1	1	-
4 Klarifikasi Rencana dan atau Penggunaan Tanah	-	-	-	-
5 Aspek PGT dalam rangka Penetapan Lokasi	-	-	-	-
JUMLAH / Total	-	104	104	-

Sumber : Badan Pertanahan Nasional Kabupaten Trenggalek
Source : BPN of Trenggalek Regency

TABEL / Table 2.5.8
BANYAKNYA KEGIATAN PENDAFTARAN TANAH MENURUT JENIS HAK DAN SERTIFIKAT DI
KABUPATEN TRENGGALEK
Number of Activities of Land Kind of Right and Certificate in Trenggalek Regency
2010

Jenis Sertifikat <i>Kind of Certify</i>	Hak Milik		Hak Guna Bangunan	
	Jumlah <i>Total</i>	Luas (M ²)	Jumlah <i>Total</i>	Luas (M ²)
(1)	(2)	(3)	(4)	(5)
1 Pemberian Hak	1	745	1	408
2 Konversi	-	-	-	-
3 Pemindahan Hak	-	-	-	-
4 Pemisahan	157	415.630	-	-
5 Penggabungan	8	8186	-	-
6 Penghapusan/ Roya	381	1.038.734	3	2.630
7 Hak Tanggungan	1.158	1.273.287	3	4.985
8 Sertifikat Pengganti	210	232.908	-	-
JUMLAH / Total	1.915	2.969.490	7	8.023

Sumber : Badan Pertanahan Nasional Kabupaten Trenggalek
 Source : BPN of Trenggalek Regency

LANJUTAN TABEL/Continued Table 2.5.8

Jenis Sertifikat <i>Kind of Certify</i>	Hak Guna Usaha		Hak Pakai	
	Jumlah <i>Total</i>	Luas (M ²)	Jumlah <i>Total</i>	Luas (M ²)
(1)	(2)	(6)	(7)	(8)
1 Pemberian Hak	-	-	-	-
2 Konversi	-	-	-	-
3 Pemindahan Hak	-	-	-	-
4 Pemisahan	-	-	-	-
5 Penggabungan	-	-	-	-
6 Penghapusan/ Roya	-	-	-	-
7 Hak Tanggungan	-	-	-	-
8 Sertifikat Pengganti	-	-	-	-
	-	-	-	-
JUMLAH / <i>Total</i>	-	-	-	-

Sumber : Badan Pertanahan Nasional Kabupaten Trenggalek
 Source : BPN of Trenggalek Regency

TABEL / Table 2.5.9
BANYAKNYA SURAT KEPUTUSAN PEMBERIAN HAK ATAS TANAH DI KABUPATEN
TRENGGALEK
Number of Letter of Land Right in Trenggalek Regency
2009 - 2010

Macam Hak	2009		2010	
	Jumlah Bidang	Luas (M ²)	Jumlah Bidang	Luas (M ²)
(1)	(2)	(3)	(4)	(5)
1 Hak Milik	1	180	1	745
2 Hak Guna Bangunan	1	500	1	408
3 Hak Pakai	-	-	-	-
4 Hak Pengelola	-	-	-	-
JUMLAH / Total	2	680	2	1.253

Sumber : Badan Pertanahan Nasional Kabupaten Trenggalek
 Source : BPN of Trenggalek Regency

TABEL / Table 2.5.10
PEMASUKAN KEUANGAN KEPADA NEGARA DI KABUPATEN TRENGGALEK
Contribution of Financial for The Country in Trenggalek Regency
2009 - 2010

Jenis Penerimaan	2009	2010
(1)	(2)	(3)
Untuk Kas Negara		
1 Up. Hak Milik	336.000	1.969.500
2 Up. HGB (Hak Guna Bangunan)	67.000	-
JUMLAH / Total	403.000	1.969.500

Sumber : Badan Pertanahan Nasional Kabupaten Trenggalek
 Source : BPN of Trenggalek Regency

TABEL / Table 2.6.1
REKAPITULASI DANA PEMBERDAYAAN MASYARAKAT DI KABUPATEN TRENGGALEK
Fund Summary Of Enableness Public In Trenggalek Regency
2009 - 2010

Sektor/ Sub Sektor/ Program/ Proyek dan Kegiatan	2009		2010	
	Jumlah Dana (Ribu Rp.)	Sumber Dana	Jumlah Dana (Ribu Rp.)	Sumber Dana
(1)	(2)	(3)	(4)	(5)
1 Bantuan Pembenahan Pasar Desa	50.000	APBD II	-	-
2 Fasilitas Bantuan PKPS-BBM	-	-	-	-
3 Pelatihan Kelompok HIPPAM	-	-	-	-
4 Pembenahan Sarana/prasarana Lingkungan Desa Miskin	-	-	-	-
5 Fasilitas Forum UPK Gerdu Taskin	-	-	25.000	APBD II
6 Pemberian KUM	-	-	-	-
7 BHBK Pemugaran Perumahan Penduduk Miskin	-	-	-	-
8 Pendampingan PPK	6.758.000	APBD II	5.628.200	-
9 Penguatan LPMD	-	-	-	-
10 Penyelenggaraan diklat tenaga teknis dan masyarakat	-	-	40.000	APBD II
11 Plesterisasi Rumah Penduduk Miskin	830.000	APBD II	42.500	APBD II
12 Program Pembangunan Infrastruktur Pedesaan	50.000	APBD II	-	-
13 Bantuan Hibah Bergilir Masyarakat Miskin	300.000	APBD II	-	-
14 Saluran Irigasi Kwartir	50.000	APBD II	-	-
15 Pengembangan Peralatan TTG	40.000	APBD II	45.000	APBD II
16 Gelar TTG Tingkat Nasional	-	-	40.000	APBD II
17 Pendataan Profil Desa	30.000	APBD II	30.000	APBD II
18 Lomba TTG Tingkat Pelajar/umum. Kerjasama dengan Perguruan	-	-	-	-
19 Tinggi(Pemanfaat TTG untuk Desa/Kelurahan Pesisir dan Pantai)	-	-	43.000	APBD II
20 Penguatan Kelembataan Teknik di Desa	-	-	-	-

Sumber : Badan Pemberdayaan dan Perlindungan Masyarakat Kabupaten Trenggalek
Source : Agency for Community Empowerment and Protection of Trenggalek Regency

LANJUTAN TABEL/Continued Table 2.6.1

Sektor/ Sub Sektor/ Program/ Proyek dan Kegiatan	2009		2010	
	Jumlah Dana (Ribu Rp.)	Sumber Dana	Jumlah Dana (Ribu Rp.)	Sumber Dana
(1)	(2)	(3)	(4)	(5)
21 Sistem Informasi Pendayaguna Profil Desa dan Kelurahan	-	-	40.000	APBD II
22 Pemberian Makanan Tambahan Anak Sekolah (PMT-AS)	-	-	-	-
23 Pelaksanaan PKK	175.000	APBD II	466.565	APBD II
24 Pendampingan Gerdu Taskin	717.800	APBD II	185.368	APBD II
25 Penguatan Pengembangan Desa Model Gardu Taskin	-	-	-	-
26 Pemberdayaan UPKu	-	-	60.000	APBD I
27 Pengembangan Ekonomi Wilayah Potensial	-	-	-	-
28 Lembaga Pemberdayaan Masyarakat	-	-	-	-
29 Peningkatan Sarana Penanggulangan Bencana Alam	-	-	-	-
30 Diklat Dasar linmas	-	-	-	-
31 Lomba Desa/Kelurahan	40.000.000	APBD II	40.000	APBD II
32 Gerdu Taskin dan Penguatan Program Gerdu Taskin	-	-	-	-
33 Lainnya				

Sumber : Badan Pemberdayaan dan Perlindungan Masyarakat Kabupaten Trenggalek
 Source : Agency for Community Empowerment and Protection of Trenggalek Regency

LANJUTAN TABEL/Continued Table 2.6.1

Sektor/ Sub Sektor/ Program/ Proyek dan Kegiatan	2009		2010	
	Jumlah Dana (Ribu Rp.)	Sumber Dana Jumlah Dana	(Ribu Rp.)	Sumber Dana
(1)	(2)	(3)	(4)	(5)
- PKK Kecamatan	140.000	APBD II	-	-
- Kegiatan Peningkatan Fungsi Pasar Desa (BLM & BOP)	30.000	APBD I	-	-
- Kegiatan Gerdu Taskin Tahap Awal (BLM & BOP)	1.845.750	APBD I	460.000	APBD I
- Biaya Operasional P2SEM	70.000	APBD I	-	-
- Kegiatan Pengembangan BUMDES (BLM & BOP)	13.500	APBD I	105.000	APBD I
- Pengembangan Labside dan Implementasi serta Pendampingan SMPP	-	-	10.000	APBD I
- Biaya Operasional Keg. Pengembangan SMPP	10.000	APBD I	-	-
- Keg. Pemberdayaan Masyarakat dalam Pengembangan	22.000	APBD I	-	-
- Pengairan Desa (BLM & BOP)	-	-	-	-
- Pendampingan Kegiatan Pendidikan Kemasyarakatan dalam Rangka Pemberdayaan dan Peningkatan Kualitas Masyarakat Desa/Kelurahan(PKPKM)	-	-	50.000	APBD I
- Keg. Pemberdayaan Masyarakat dalam Pemanfaatan dan	25.000	APBD I	-	-
- Pelestarian SMA(BLM & BOP)	-	-	25.000	APBD II
- Usaha Ekonomi Simpan Pinjam (UED-SP)	17.500	APBD I	-	-
- Bulan Bhakti Gotong Royong Masyarakat (BBGRM)	-	-	40.000	APBD II
- PNPM (Program Nasional Pemberdayaan Masyarakat)	24.800.000	APBN	41.710.390	APBN

Sumber : Badan Pemberdayaan dan Perlindungan Masyarakat Kabupaten Trenggalek
Source : Agency for Community Empowerment and Protection of Trenggalek Regency



#

#

3

PENDUDUK DAN TENAGA KERJA
Population and Employment

BAB / Chapture III
PENDUDUK DAN TENAGA KERJA
Population and Employment

PENJELASAN TEKNIS

TECHNICAL NOTES

- 1 **Data Kependudukan**, utamanya dapat diperoleh melalui Sensus Penduduk, Registrasi Penduduk, dan Survey Kependudukan
 - a **Sensus Penduduk** adalah suatu kegiatan pengumpulan data kependudukan terhadap seluruh penduduk di suatu wilayah dalam suatu waktu tertentu. Kegiatan tersebut dilakukan setiap sepuluh tahun sekali, pada tahun yang berakhir angka 0.
 - b **Registrasi Penduduk** adalah suatu kegiatan pencatatan rutin setiap kejadian yng terjadi pada seluruh penduduk yaitu kelahiran, kematian dan perpindahan. Perbedaan mendasar antara data kependudukan hasil Sensus Penduduk dengan hasil Registrasi adalah Sensus Penduduk bersifat de facto sedangkan Registrasi bersifat de jure
 - c **Survei Kependudukan** adalah suatu kegiatan pengumpulan data kependudukan yang dilaksanakan dengan menggunakan teknik sampel tertentu dan jeis data yang dikumpulkan tergantung dengan jenis surveinya
- 2 **Kepadatan Penduduk** adalah banyaknya penduduk per Km persegi
 - a **Population Data**, can be obtained from Population Census, Population Registration, and Demography Survey
 - a **Population Census** is an activity to gather population data from whole population in one area in a certain time. This activity done once in ten years.
 - b **Population Registration** is activity of routine registration of all events which happened to all population, they are birth, death and move. The main difference between demography data from Population Census and Registration is Population Census can be called de facto and Registration is Called de jure.
 - c **Demography Survey** is activity of gathering population data which is held by using sample technique and kind of data which is gathered depends on its survey
 - 2 **The Population Density** is the number of population per square kilometers

3.1. Penduduk

Kabupaten Trenggalek dengan luas wilayah 1.261,40 Km² menurut hasil registrasi penduduk akhir tahun 2010 sebesar 805.082 jiwa. Dari jumlah seluruh penduduk tersebut sebanyak 50,48 persen merupakan penduduk laki-laki.

Sebaran penduduk pada tahun 2010 menunjukkan bahwa di Kecamatan Panggul berpenduduk terbanyak dengan 69.325 jiwa. Kecamatan yang paling sedikit jumlah penduduknya adalah kecamatan Suruh yaitu 24.546 jiwa.

Kepadatan penduduk Kabupaten Trenggalek sebesar 626 orang/ Km² dimana Kecamatan Pogalan mempunyai tingkat kepadatan penduduk paling tinggi yaitu sebesar 1.147 jiwa/Km². Kecamatan yang tingkat kepadatan penduduknya paling rendah adalah Kecamatan Bendungan dengan 278 jiwa / Km².

Kabupaten Trenggalek dengan luas wilayah 1.261,40 Km² pada tahun 2010 menurut hasil registrasi penduduk akhir tahun sebesar 805.082 jiwa. 50,48 Persen Penduduk adalah Laki-laki

3.1. Population

Trenggalek Regency with the total area 1.261,40 Km² in 2010 based on population registration has 805.082 people. From the total population 50,48 percent are men.

The spread of population in 2010 showed that in Panggul sub regency has most population 69.325 people. Suruh is the the smallest population have about 24.546 people

Trenggalek regency has density 626 people/Km² However Pogalan districts has the highest density. It is about 1.147 people / Km². Moreover the sub regencies which has the smallest density is Bendungan Sub regency. It is about 278 people / Km².

Trenggalek Regency with the total area 1.261,40 Km² in 2010 based on population registration has 805.082 people. 50,48 Percent of Population is Male

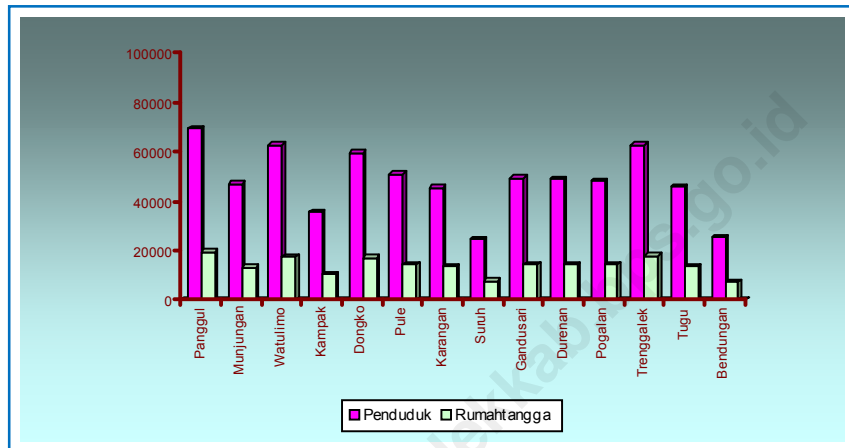
3.2. Transmigrasi

Tahun 2010, jumlah transmigran yang diberangkatkan sebanyak 25 Kepala Keluarga dan 75 jiwa dengan daerah tujuan Sumatera Selatan, dan Sulawesi Tengah. Adapun pendidikan para Transmigran yang diberangkatkan, paling banyak adalah tamatan Sekolah Dasar sebesar 50 Jiwa dengan persentase 66,66 persen.

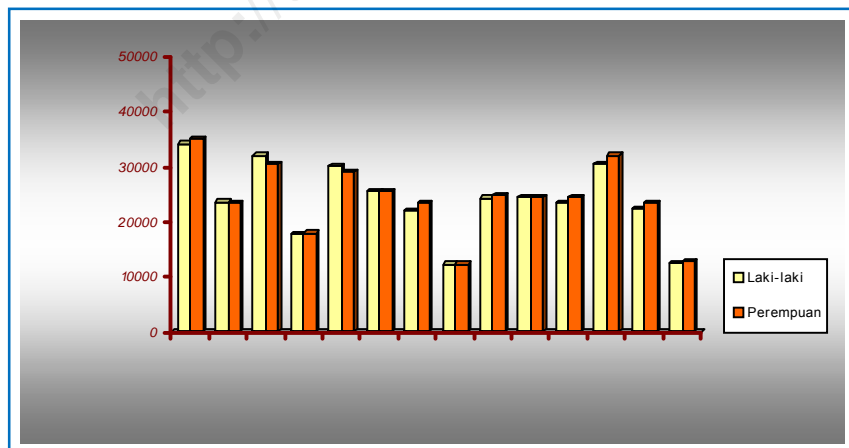
3.2. Transmigration

Year 2010, The number of transmigrants who has been departed are 25 families and 75 people with the places of destination are South Sumatera, and Middle Sulawesi. Most of transmigrants graduated from elementary school, they are about 50 people or 66,66 percent.

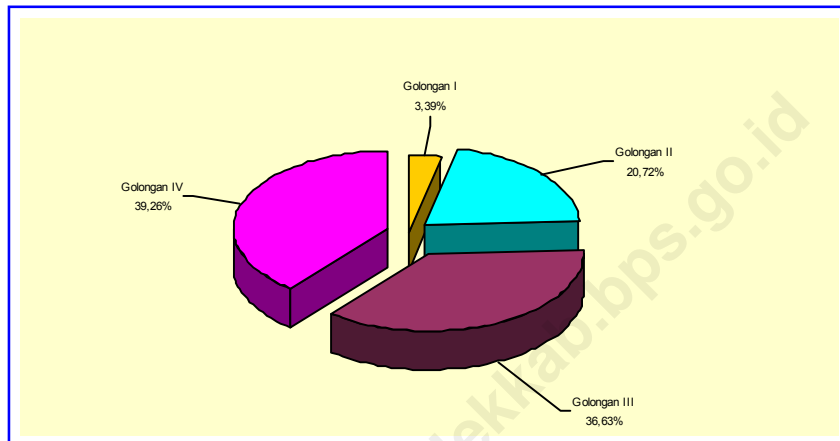
Grafik/Graphic 9.
JUMLAH PENDUDUK DAN RUMAHTAGGA MENURUT KECAMATAN/
Number of Population and Household by Sub Regency, 2010



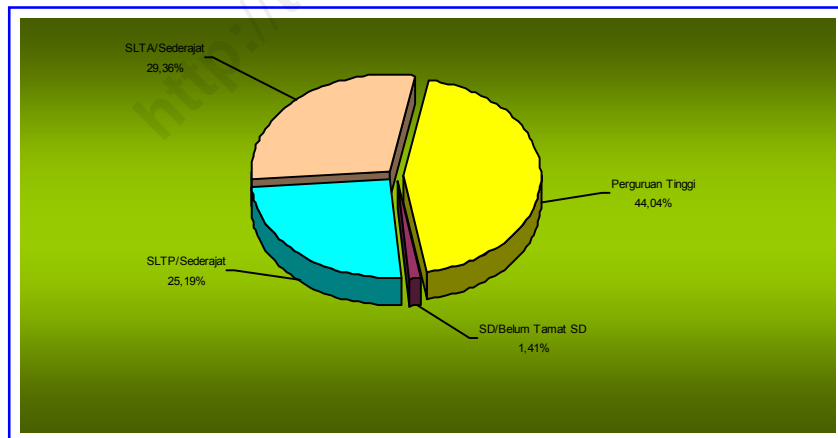
Grafik/ Graphic 10.
JUMLAH PENDUDUK MENURUT JENIS KELAMIN/
Number of Population by Sex, 2010



Grafik/Graphic 11.
PERSENTASE PEGAWAI NEGERI SIPIL DAERAH MENURUT GOLONGANNYA/
Number of Regional Civil Servants by Rank, 2010



Grafik/ Graphic 12.
PERSENTASE PENCARI KERJA MENURUT TINGKAT PENDIDIKAN/
Percentage of Job Seekers by Education Level, 2010



TABEL / Table 3.1.1
PENDUDUK MENURUT SENSUS PENDUDUK DI KABUPATEN TRENGGALEK
The Population by Population Census in Trenggalek Regency
 1971, 1980, 1990, 2000, 2010

No	Uraian / Explanation	1071	1980	1990	2000	2010
(1)	(2)	(3)	(4)	(5)	(6)	(6)
1	Jumlah Penduduk/ <i>Population Number</i>	512.425	564.525	624.051	649.883	674.411
	- Laki-laki / <i>Male</i>	256.332	277.468	308.750	323.480	335.153
	- Perempuan / <i>Female</i>	265.093	287.057	315.301	326.403	339.258
2	Rasio Jenis Kelamin / <i>Sex Ratio</i>	96,70	96,66	97,92	99,10	98,79
3	Rumah tangga / <i>Household</i>	106.413	120.814	148.520	176.052	193.105
4	Rata-rata Anggota Rumah Tangga	4,9	4,7	4,2	3,7	3,5
5	Kepadatan Penduduk / <i>Density</i>	433	468	518	539	535
6	Laju Pertumbuhan Penduduk	-	0,97	1,01	0,41	0,38

Sumber : Badan Pusat Statistik Kabupaten Trenggalek, Hasil Sensus Penduduk
 Source : BPS - Statistics of Trenggalek Regency, Population Census Result

TABEL / Table 3.1.2
PENDUDUK MENURUT KELOMPOK UMUR HASIL SENSUS PENDUDUK 2010 (SP2010)
DI KABUPATEN TRENGGALEK
Population by Classification of Ages, Population Cencus 2010 Result in Trenggalek Regency

Kelompok Umur <i>Classification of Ages</i>	Laki - Laki <i>Male</i>	Perempuan <i>Female</i>	Jumlah <i>Total</i>
(1)	(2)	(3)	(4)
0 - 4	24.212	23.194	47.406
5 - 9	26.243	24.825	51.068
10 - 14	28.085	26.578	54.663
15 - 19	26.478	24.537	51.015
20 - 24	21.369	21.691	43.060
25 - 29	24.790	25.884	50.674
30 - 34	23.394	24.090	47.484
35 - 39	25.896	26.583	52.479
40 - 44	27.700	28.167	55.867
45 - 49	24.706	25.518	50.224
50 - 54	22.114	22.097	44.211
55 - 59	18.204	16.933	35.137
60 - 64	12.870	13.662	26.532
65 - 69	10.746	11.912	22.658
70 - 74	8.160	10.206	18.366
75 + .	10.186	13.381	23.567
Jumlah / <i>Total</i>	335.153	339.258	674.411

Sumber : Badan Pusat Statistik Kabupaten Trenggalek, Hasil Sensus Penduduk
 Source : BPS - *Statistics of Trenggalek Regency, Population Cencus Result*

TABEL / Table 3.1.3
KARAKTERISTIK PENDUDUK HASIL SENSUS PENDUDUK 2010 (SP2010) DI KABUPATEN
TRENGGALEK
Characteristics of Population, Population Cencus 2010 Result in Trenggalek Regency

KODE WIL. Area Code	KECAMATAN Sub Regency	Rumah Tangga Household	Penduduk / Population			Kepadatan Penduduk (org/Km ²) Density
			Laki-laki Male	Perempuan Female	Jumlah Total	
(1)	(2)	(3)	(4)	(5)	(6)	(7)
3503010	PANGGUL	19.466	34.194	35.131	69.325	527
3503020	MUNJUNGAN	12.925	23.557	23.359	46.916	303
3503030	WATULIMO	17.465	32.037	30.588	62.625	405
3503040	KAMPAK	10.331	17.783	17.960	35.743	452
3503050	DONGKO	16.896	30.066	29.182	59.248	420
3503060	PULE	14.072	25.445	25.463	50.908	431
3503070	KARANGAN	13.461	22.060	23.372	45.432	892
3503071	SURUH	7.499	12.217	12.329	24.546	484
3503080	GANDUSARI	14.342	24.305	24.777	49.082	893
3503090	DURENAN	14.246	24.556	24.429	48.985	857
3503100	POGALAN	14.115	23.450	24.501	47.951	1.147
3503110	TRENGGALEK	17.707	30.580	32.026	62.606	1.024
3503120	TUGU	13.476	22.365	23.399	45.764	612
3503130	BENDUNGAN	7.260	12.538	12.742	25.280	278
Jumlah / Total		193.261	335.153	339.258	674.411	535

Sumber : Badan Pusat Statistik Kabupaten Trenggalek
 Source : BPS - Statistics of Trenggalek Regency

TABEL / Table 3.1.4
PENDUDUK MENURUT USIA SEKOLAH PER KECAMATAN HASIL SENSUS PENDUDUK 2010
(SP2010) DI KABUPATEN TRENGGALEK
Population by School Ages by Sub Regency, Population Census 2010 Result in Trenggalek Regency

KODE WIL. Area Code	KECAMATAN Sub Regency	Pra Sekolah 0 - 6	Usia SD 7 - 12	Usia SLTP 13 - 15	Usia SLTA 16 - 18	Usia PT 19 - 24
(1)	(2)	(3)	(4)	(5)	(6)	(7)
3503010	PANGGUL	6.599	7.228	3.786	3.323	5.182
3503020	MUNJUNGAN	4.536	4.434	2.305	2.117	3.927
3503030	WATULIMO	6.461	5.946	2.864	2.819	4.823
3503040	KAMPAK	3.403	3.302	1.626	1.420	2.606
3503050	DONGKO	5.741	5.583	2.671	2.470	4.963
3503060	PULE	4.657	4.440	2.435	2.213	4.128
3503070	KARANGAN	4.704	4.442	2.248	2.003	3.132
3503071	SURUH	2.277	2.284	1.089	1.023	1.747
3503080	GANDUSARI	5.013	4.622	2.385	2.229	3.694
3503090	DURENAN	5.212	4.736	2.626	2.402	3.614
3503100	POGALAN	4.851	4.907	2.438	2.395	3.451
3503110	TRENGGALEK	6.484	6.135	3.515	3.308	4.453
3503120	TUGU	4.192	4.308	2.189	2.122	3.479
3503130	BENDUNGAN	2.415	2.395	1.188	991	1.919
Jumlah / Total		66.546	64.762	30.836	51.118	427.783

Sumber : Badan Pusat Statistik Kabupaten Trenggalek
 Source : BPS - Statistics of Trenggalek Regency

TABEL / Table 3.1.5
JUMLAH PENDUDUK MENURUT JENIS KELAMIN HASIL REGISTRASI PENDUDUK DI
KABUPATEN TRENGGALEK
Numbers of Population by Sex, Population Registration Result in Trenggalek Regency
2000 - 2010

Tahun Year	Laki - Laki Male	Perempuan Female	Jumlah Total
(1)	(2)	(3)	(4)
2000	331.477	335.770	667.247
2001	334.040	337.364	671.404
2002	335.415	338.811	674.226
2003	337.122	340.115	677.237
2004	338.096	341.152	679.248
2005	338.932	341.997	680.929
2006	341.729	344.260	685.989
2007	342.597	344.880	687.477
2008	398.484	390.688	789.172
2009	402.412	394.554	796.966
2010	406.450	398.632	805.082

Sumber : Badan Pusat Statistik Kabupaten Trenggalek, Hasil Registrasi Penduduk
 Source : BPS - Statistics of Trenggalek Regency, Population Registration Result

TABEL / Table 3.1.6
PENDUDUK MENURUT KELOMPOK UMUR HASIL REGISTRASI PENDUDUK
DI KABUPATEN TRENGGALEK
Population by Classification of Ages, Population Registration Result in Trenggalek Regency
2010

Kelompok Umur <i>Classification of Ages</i>	Laki - Laki <i>Male</i>	Perempuan <i>Female</i>	Jumlah <i>Total</i>
(1)	(2)	(3)	(4)
0 - 4	29.363	27.253	56.591
5 - 9	31.826	29.170	60.963
10 - 14	34.060	31.229	65.254
15 - 19	32.111	28.831	60.899
20 - 24	25.915	25.487	51.403
25 - 29	30.064	30.414	60.492
30 - 34	28.371	28.306	56.684
35 - 39	31.405	31.235	62.647
40 - 44	33.593	33.097	66.692
45 - 49	29.962	29.984	59.955
50 - 54	26.818	25.964	52.777
55 - 59	22.077	19.896	41.945
60 - 64	15.608	16.053	31.673
65 - 69	13.032	13.997	27.048
70 - 74	9.896	11.992	21.925
75 + .	12.353	15.723	28.133
Jumlah / <i>Total</i>	406.450	398.632	805.082

Sumber : Badan Pusat Statistik Kabupaten Trenggalek, Hasil Registrasi Penduduk
 Source : BPS - *Statistics of Trenggalek Regency, Population Registration Result*

TABEL / Table 3.1.7
KARAKTERISTIK PENDUDUK DI KABUPATEN TRENGGALEK, HASIL REGISTRASI
PENDUDUK
Characteristics of Population in Trenggalek Regency, Population Registration Result
2010

KODE WIL. Area Code	KECAMATAN Sub Regency	Kepala Keluarga Head of Family	Penduduk / Population			Kepadatan Penduduk (org/Km ²) Density
			Laki-laki Male	Perempuan Female	Jumlah Total	
(1)	(2)	(3)	(4)	(5)	(6)	(7)
3503010	PANGGUL	21.693	44.054	43.571	87.625	666
3503020	MUNJUNGAN	14.404	27.973	27.074	55.047	356
3503030	WATULIMO	19.463	30.212	29.777	59.989	388
3503040	KAMPAK	11.513	36.478	35.486	71.964	911
3503050	DONGKO	18.829	27.771	27.775	55.546	393
3503060	PULE	15.682	27.096	26.976	54.072	458
3503070	KARANGAN	15.001	20.131	19.866	39.997	785
3503071	SURUH	8.357	38.105	37.523	75.628	1.491
3503080	GANDUSARI	15.983	14.638	14.416	29.054	529
3503090	DURENAN	15.876	28.543	28.093	56.636	991
3503100	POGALAN	15.730	36.954	36.549	73.503	1.758
3503110	TRENGGALEK	19.733	29.796	29.066	58.862	962
3503120	TUGU	15.018	30.496	28.339	58.835	787
3503130	BENDUNGAN	8.091	14.203	14.121	28.324	312
Jumlah / Total		215.373	406.450	398.632	805.082	638

Sumber : Badan Pusat Statistik Kabupaten Trenggalek, Hasil Registrasi Penduduk
 Source : BPS - Statistics of Trenggalek Regency, Population Registration Result

TABEL / Table 3.2.1
KEADAAN LOWONGAN PEKERJAAN MENURUT JENIS KELAMIN DI KABUPATEN
TRENGGALEK
Situation of Job Vacancy by Sex in Trenggalek Regency
2010

No	Uraian / Explanation	Laki-laki Male	Perempuan Female	Jumlah Total
(1)	(2)	(3)	(4)	(5)
1	Yang Blm Terpenuhi tahun lalu	-	-	-
2	Yang Terdaftar tahun ini / Registered	382	1.049	1.431
3	Yang Terpenuhi tahun ini	158	820	978
4	Yang dihapus	-	-	-
5	Yang Belum di penuhi pada akhir tahun ini	224	229	453
Jumlah / Total		224	229	453

Sumber : Dinas Tenaga Kerja, Transmigrasi & Sosial Kabupaten Trenggalek
 Source : Manpower, Tranmigration and Social Services of Trenggalek Regency

TABEL / Table 3.2.2
KEADAAN PENCARI KERJA MENURUT JENIS KELAMIN DI KABUPATEN TRENGGALEK
Situation of Job Seeker by Sex in Trenggalek Regency
2010

No	Uraian / Explanation	Laki-laki Male	Perempuan Female	Jumlah Total
(1)	(2)	(3)	(4)	(5)
1	Yang belum ditempatkan pada akhir tahun lalu	5.171	5.114	10.285
2	Yang Terdaftar / Registered	1.177	1.725	2.902
3	Yang ditempatkan	158	820	978
4	Yang Dihapus	19	20	39
5	Yang Belum Ditempat kan pada Akhir Tahun Ini	6.171	5.999	12.170
Jumlah / Total		6.171	5.999	12.170

Sumber : Dinas Tenaga Kerja, Transmigrasi & Sosial Kabupaten Trenggalek
 Source : Manpower, Tranmigration and Social Services of Trenggalek Regency

TABEL / Table 3.2.3
KEADAAN PENCARI KERJA MENURUT KELOMPOK UMUR DI KABUPATEN TRENGGALEK
Situation of Job Seeker by Group of Ages in Trenggalek Regency
2010

No	Uraian / Explanation	≤ 19 Tahun	20 - 29 Tahun	≥ 30 Tahun	Jumlah Total
(1)	(2)	(3)	(4)	(5)	(6)
1	Yang belum ditempatkan pada akhir tahun lalu	1.624	4.607	4.054	10.285
2	Yang Terdaftar / Registered	431	1.868	603	2.902
3	Yang ditempatkan	181	505	292	978
4	Yang Dihapus	1	29	9	39
5	Yang Belum Ditempat kan pada Akhir Tahun Ini	1.873	5.941	4.356	112.170
Jumlah / Total		1.873	5.941	4.356	12.170

Sumber : Dinas Tenaga Kerja, Transmigrasi & Sosial Kabupaten Trenggalek
 Source : Manpower, Tranmigration and Social Services of Trenggalek Regency

TABEL / Table 3.2.4
TENAGA KERJA ASING MENURUT LAPANGAN USAHA DI KABUPATEN TRENGGALEK
Foreign Employment by field of Bussiness in Trenggalek Regency
2007 - 2010

No	Uraian / Explanation	2007	2008	2009	2010
(1)	(2)	(3)	(4)	(5)	(6)
1	Industri Pengolahan <i>Industrial Manufacturing</i>	-	-	-	-
2	Perdagangan, Hotel dan Restoran <i>Trade, Hotel and Restourant</i>	-	-	-	-
3	Angkutan dan Komunkasi <i>Transportation and Communication</i>	-	-	-	-
4	Jasa Sosial dan Perorangan <i>Social and Personal Service</i>	-	-	374	-
5	Pertanian / <i>Farming</i>	2	1	-	-
6	Lainnya / <i>Others</i>	-	-	-	-
Jumlah / <i>Total</i>		2	1	374	-

Sumber : Dinas Tenaga Kerja, Transmigrasi & Sosial Kabupaten Trenggalek
Source : *Manpower, Tranmigration and Social Services of Trenggalek Regency*

TABEL / Table 3.2.5
PENCARI KERJA YANG DITEMPATKAN/ DIKIRIM MENURUT TINGKAT PENDIDIKAN DI
KABUPATEN TRENGGALEK
Job Seekers who are placed/ Sent by level of Education in Trenggalek Regency
2007 - 2010

No	Uraian / Explanation	2007	2008	2009	2010
(1)	(2)	(3)	(4)	(5)	(5)
1	Pencari Kerja / <i>Job Seeker</i>	15,234	18,939	2.356	2.902
	- SD & Belum Tamat SD	296	193	31	41
	- SLTP / Sederajat	1,213	1,146	107	731
	- SLTA / Sederajat	7,901	10,024	989	852
	- Perguruan Tinggi (Diploma & Sarjana)	5,824	7,576	1.229	1.278
2	Ditempatkan/ Dikirim <i>Placed / Sent</i>	2,023	1,091	1.801	978
	- SD & Belum Tamat SD	195	114	45	30
	- SLTP / Sederajat	550	400	463	679
	- SLTA / Sederajat	700	148	280	137
	- Perguruan Tinggi (Diploma & Sarjana)	578	429	1.013	132
3	Yang Dihapus	-	-	682	39
	- SD & Belum Tamat SD	-	-	16	-
	- SLTP / Sederajat	-	-	59	-
	- SLTA / Sederajat	-	-	214	11
	- Perguruan Tinggi (Diploma & Sarjana)	-	-	393	28
4	Belum ditempatkan pada akhir tahun <i>Not Yet Placed</i>	11,654	10,412	10.285	12.170
	- SD & Belum Tamat SD	57	73	43	54
	- SLTP / Sederajat	554	724	309	361
	- SLTA / Sederajat	6,578	4.826	5.321	6.625
	- Perguruan Tinggi (Diploma & Sarjana)	4,465	4.789	4.612	5.730

Sumber : Dinas Tenaga Kerja, Transmigrasi & Sosial Kabupaten Trenggalek

Source : *Manpower, Tranmigration and Social Services of Trenggalek Regency*

TABEL / Table 3.2.6
JUMLAH TENAGA KERJA INDONESIA ASAL TRENGGALEK YANG DITEMPATKAN DI LUAR
NEGERI MENURUT JABATAN DAN NEGARA TUJUAN
The Number of Indonesian Employment from Trenggalek placed in abroad by position and
Destination Country
2010

No	Jabatan/ Sektor	Negara Tujuan / Destination Country				
		Malaysia	Hong-kong	Taiwan	Arab	Singapura
(1)	(2)	(3)	(4)	(5)	(6)	(7)
1	Pembantu Rumah Tangga	3	228	399	13	46
2	Perkebunan	-	-	-	-	-
3	Konstruksi	-	-	-	-	-
4	Sopir	-	-	-	-	-
5	Perusahaan/ Pabrik	46	-	9	-	-
6	Lainnya	-	-	1	-	-
Jumlah / Total		49	228	409	13	46

Sumber : Dinas Tenaga Kerja, Transmigrasi & Sosial Kabupaten Trenggalek
 Source : Manpower, Transmigration and Social Services of Trenggalek Regency

LANJUTAN TABEL/Continued Table 3.2.6

No	Jabatan/ Sektor	Negara Tujuan / Destination Country				Jumlah Total
		Makao	Abu Dabi	Korea Selatan	Lainnya	
(1)	(2)	(8)	(9)	(10)	(11)	(11)
1	Pembantu Rumah Tangga	1	1	-	-	691
2	Perkebunan	-	-	-	-	-
3	Konstruksi	-	-	-	-	-
4	Sopir	-	-	-	-	-
5	Perusahaan/ Pabrik	-	-	3	-	58
6	Lainnya	-	-	-	-	-
Jumlah / Total		1	1	3	-	750

Sumber : Dinas Tenaga Kerja, Transmigrasi & Sosial Kabupaten Trenggalek
 Source : Manpower, Transmigration and Social Services of Trenggalek Regency

TABEL / Table 3.3.1
PEGAWAI NEGERI SIPIL DAERAH MENURUT GOLONGAN, STATUS DAN JENIS KELAMIN
DI KABUPATEN TRENGGALEK
Regional Civil Servant in by Rank, Status and Sex in Trenggalek Regency
2010

No	Uraian / Explanation	Laki-laki Male	Perempuan Female	Jumlah Total
(1)	(2)	(3)	(4)	(5)
1	Golongan / Category			
	- Golongan I	340	22	362
	- Golongan II	1.219	990	2.209
	- Golongan III	2.091	1.815	3.906
	- Golongan IV	2.059	2.127	4.186
	- Jumlah	5.709	4.954	10.663
2	Status Pegawai Negeri Sipil Daerah			
	- Pusat	-	-	-
	- Daerah	5.709	4.934	10.663
	- Jumlah	5.709	4.934	10.663

Sumber : Badan Kepegawaian Daerah Kabupaten Trenggalek
 Source : BKD of Trenggalek Regency

TABEL / Table 3.3.2
PEGAWAI NEGERI SIPIL DAERAH MENURUT GOLONGAN DAN STATUS
DI KABUPATEN TRENGGALEK
Regional Civil Servant in by Rank and Status in Trenggalek Regency
2007 - 2010

No	Uraian / Explanation	2007	2008	2009	2010
(1)	(2)	(3)	(4)	(5)	(6)
1	Golongan / Category				
	- Golongan I	101	258	294	362
	- Golongan II	1.208	1.837	1.984	2.209
	- Golongan III	4.832	4.338	4.111	3.906
	- Golongan IV	3.213	3.719	3.992	4.186
	- Jumlah	9.356	10.152	10.381	10.663
2	Status Pegawai Negeri Sipil Daerah				
	- Pusat	-	-	-	-
	- Daerah	9.356	10.152	10.381	10.663
	- Jumlah	9.356	10.152	10.381	10.663

Sumber : Badan Kepegawaian Daerah Kabupaten Trenggalek
 Source : BKD of Trenggalek Regency

TABEL / Table 3.3.3
PEGAWAI NEGERI SIPIL DAERAH MENURUT JENIS KELAMIN DAN TINGKAT PENDIDIKAN
DI KABUPATEN TRENGGALEK
Regional Civil Servant in by Sex and Level of Education in Trenggalek Regency
2010

No	Tingkat Pendidikan Level of Education	Laki-laki Male	Perempuan Female	Jumlah Total
(1)	(2)	(3)	(4)	(5)
1	SD	208	9	217
2	SLTP	327	58	385
3	SLTA / D1	1.297	864	2.161
4	D2 / D3	1.101	1.567	2.668
5	S1 / S2 / S3	2.776	2.456	5.232
Jumlah / Total		5.709	4.954	10.663

Sumber : Badan Kepegawaian Daerah Kabupaten Trenggalek
 Source : BKD of Trenggalek Regency

TABEL / Table 3.3.4
PEGAWAI NEGERI SIPIL DAERAH MENURUT TINGKAT PENDIDIKAN
DI KABUPATEN TRENGGALEK
Regional Civil Servant in by Level of Education in Trenggalek Regency
2007 - 2010

No	Tingkat Pendidikan Level of Education	2007	2008	2009	2010
(1)	(2)	(3)	(4)	(5)	(6)
1	SD	192	223	217	217
2	SLTP	228	324	344	385
3	SLTA / D1	2,003	2,235	2.174	2.161
4	D2 / D3	2,871	2,989	2.888	2.668
5	S1 / S2 / S3	3,718	4,381	4.758	5.232
<i>Jumlah / Total</i>		9,020	10,152	10.381	10.663

Sumber : Badan Kepegawaian Daerah Kabupaten Trenggalek
 Source : BKD of Trenggalek Regency

TABEL / Table 3.4.1
REALISASI PEMBERANGKATAN TRANSMIGRAN MENURUT JENIS DAN KECAMATAN ASAL
DI KABUPATEN TRENGGALEK
Realization of Transmigration by Kinds and Regions of Origin in Trenggalek Regency
2010

KODE WIL. Area Code	KECAMATAN Sub Regency	Kepala keluarga Head of Family			Jiwa Number of People		
		Umum	Swakar- sa	Jumlah Total	Umum	Swakar- sa	Jumlah Total
(1)	(2)	(3)	(4)	(5)	(6)	(7)	(8)
3503010	PANGGUL	10	-	-	32	-	-
3503020	MUNJUNGAN	-	-	-	-	-	-
3503030	WATULIMO	-	-	-	-	-	-
3503040	KAMPAK	-	-	-	-	-	-
3503050	DONGKO	-	-	-	-	-	-
3503060	PULE	2	-	-	6	-	-
3503070	KARANGAN	-	-	-	-	-	-
3503071	SURUH	-	-	-	-	-	-
3503080	GANDUSARI	1	-	-	3	-	-
3503090	DURENAN	1	-	-	3	-	-
3503100	POGALAN	-	-	-	-	-	-
3503110	TRENGGALEK	1	-	-	4	-	-
3503120	TUGU	-	-	-	-	-	-
3503130	BENDUNGAN	10	-	-	27	-	-
Jumlah / Total		25	-	-	75	-	-

Sumber : Dinas Tenaga Kerja, Transmigrasi & Sosial Kabupaten Trenggalek
 Source : Manpower, Tranmigration and Social Services of Trenggalek Regency

TABEL / Table 3.4.2
REALISASI PEMBERANGKATAN TRANSMIGRAN MENURUT DAERAH TUJUAN DI
KABUPATEN TRENGGALEK
Realization of Transmigration by Regions of Destination in Trenggalek Regency
2010

No.	Tujuan / Destination	Kepala keluarga Head of Family			Jiwa Number of People		
		Umum	Swakar- sa	Jumlah Total	Umum	Swakar- sa	Jumlah Total
(1)	(2)	(3)	(4)	(5)	(6)	(7)	(8)
1	D.I Aceh	-	-	-	-	-	-
2	Sumatra Utara	-	-	-	-	-	-
3	Sumatra Barat	-	-	-	-	-	-
4	Riau	-	-	-	-	-	-
5	Jambi	-	-	-	-	-	-
6	Bengkulu	-	-	-	-	-	-
7	Sumatra Selatan	-	-	-	-	-	-
8	Kalimantan Barat	-	-	-	-	-	-
9	Kalimantan Tengah	-	-	-	-	-	-
10	Kalimantan Selatan	-	-	-	-	-	-
11	Kalimantan Timur	-	-	-	-	-	-
12	Sulawesi Tengah	25	-	-	75	-	-
13	Sulawesi Selatan	-	-	-	-	-	-
14	Maluku	-	-	-	-	-	-
15	Irian Jaya	-	-	-	-	-	-
16	NTB	-	-	-	-	-	-
Jumlah / Total		25	-	-	75	-	-

Sumber : Dinas Tenaga Kerja, Transmigrasi & Sosial Kabupaten Trenggalek
 Source : *Manpower, Tranmigration and Social Services of Trenggalek Regency*

TABEL / Table 3.4.3
REALISASI PEMBERANGKATAN TRANSMIGRAN SWAKARSA MENURUT JENISNYA DI
KABUPATEN TRENGGALEK
Realization of Spontaneous Transmigration by Kinds in Trenggalek Regency
2009 - 2010

No.	Jenis / Type	2009		2010	
		Kepala keluarga Head of Family	Jiwa Number of People	Kepala keluarga Head of Family	Jiwa Number of People
(1)	(2)	(3)	(4)	(5)	(6)
1	Trans Umum Lahan Kering (TULK) <i>Dry land Transmigration</i>	-	-	25	75
2	Trans Umum Lahan Basah (TULB) <i>Wetland Transmigration</i>	25	77	-	-
3	PIR	-	-	-	-
4	HTI	-	-	-	-
5	Transabangdep	-	-	-	-
6	Trans Nelayan Tambak (NET)	-	-	-	-
7	Trans Swakarsa Mandiri (TSM)	32	121	-	-
Jumlah / Total		57	198	25	75

Sumber : Dinas Tenaga Kerja, Transmigrasi & Sosial Kabupaten Trenggalek
 Source : *Manpower, Transmigration and Social Services of Trenggalek Regency*

TABEL / Table 3.4.4
TRANSMIGRAN YANG DIBERANGKATKAN MENURUT KELOMPOK UMUR DI KABUPATEN
TRENGGALEK
Transmigrants by Group of Age in Trenggalek Regency
2010

Kelompok Umur Group of Ages	Laki - Laki Male	Perempuan Female	Jumlah Total
(1)	(2)	(3)	(4)
0 - 4	2	2	4
5 - 9	2	2	4
10 - 14	3	5	8
15 - 19	4	2	6
20 - 24	4	3	7
25 - 29	3	2	5
30 - 34	3	9	12
35 - 39	6	5	11
40 - 44	6	3	9
45 - 49	3	1	4
50 - 54	2	2	4
55 - 59	-	-	-
60 - 64	-	-	-
65 - 69	-	-	-
70 - 74	-	-	-
75 +	-	-	-
Jumlah / Total	39	36	75

Sumber : Dinas Tenaga Kerja, Transmigrasi & Sosial Kabupaten Trenggalek
 Source : Manpower, Transmigration and Social Services of Trenggalek Regency

TABEL / Table 3.4.5
TRANSMIGRAN YANG DIBERANGKATKAN MENURUT TINGKAT PENDIDIKAN DI KABUPATEN
TRENGGALEK
Transmigrants by Level of Education in Trenggalek Regency
2007 - 2010

No	Tingkat Pendidikan Level of Education	2007	2008	2009	2010
(1)	(2)	(3)	(4)	(5)	(6)
1	Belum Pernah Sekolah	23	23	16	7
2	Belum tamat SD	4	-	-	-
3	SD / <i>Elementary school</i>	64	72	141	50
4	SLTP / <i>Junior high school</i>	29	22	32	13
5	SLTA / <i>Senior High school</i>	10	12	9	4
6	D1/ D2 / D3	1	1	-	1
7	S1 / S2 / S3	4	-	-	-
Jumlah / <i>Total</i>		135	130	198	75

Sumber : Dinas Tenaga Kerja, Transmigrasi & Sosial Kabupaten Trenggalek
 Source : *Manpower, Tranmigration and Social Services of Trenggalek Regency*

TABEL / Table 3.4.6
TRANSMIGRAN YANG DIBERANGKATKAN MENURUT KETRAMPILAN DI KABUPATEN
TRENGGALEK
Transmigrants by Skill in Trenggalek Regency
2007 - 2010

No	Jenis Ketrampilan <i>Kind of Skill</i>	2007	2008	2009	2010
(1)	(2)	(3)	(4)	(5)	(5)
1	Tukang Kayu/ <i>carpenter</i>	6	14	10	3
2	Tukang Batu/ <i>bricklayer</i>	8	11	4	2
3	Tukang Gergaji/ <i>sawyer</i>	-	-	-	-
4	Tukang Jahit/ <i>tailor</i>	-	-	-	1
5	Tukang Batik	-	-	-	1
6	Tukang Las/ <i>welder</i>	-	-	-	-
7	Tukang Besi/Pande	-	-	-	-
8	Tukang Anyaman	-	-	-	-
9	Montir/ <i>mechanic</i>	-	1	-	2
10	Tukang Genteng	-	1	-	1
11	Pedagang/ <i>merchant</i>	2	3	2	5
12	Pengemudi/ <i>driver</i>	-	-	-	1
13	Artis/ Seniman	-	-	-	-
14	Guru/ <i>teacher</i>	-	-	-	-
15	Dalang	-	-	-	-
16	Nelayan/ <i>fisherman</i>	-	-	-	-
17	Pamong Desa	-	-	-	-
18	Tidak Berketrampilan/ BuruhTani	119	14	198	9
19	Medis	-	-	-	-
Jumlah / Total		135	44	198	25

Sumber : Dinas Tenaga Kerja, Transmigrasi & Sosial Kabupaten Trenggalek

Source : *Manpower, Tranmigration and Social Services of Trenggalek Regency*

TABEL / Table 3.5.1
JUMLAH RUMAH PENDUDUK MENURUT JENISNYA DI KABUPATEN TRENGGALEK
Numbers House of Population by Kinds in Trenggalek Regency
2010

KODE WIL. Area Code	KECAMATAN Sub Regency	Rumah Permanen/ Permanent Building	Rumah Semi Permanen/ Semi Permanent Building	Jumlah Total
(1)	(2)	(3)	(4)	(5)
3503010	PANGGUL	18.798	8.806	27.604
3503020	MUNJUNGAN	10.806	1.248	12.054
3503030	WATULIMO	18.695	1.210	19.905
3503040	KAMPAK	7.871	5.776	13.647
3503050	DONGKO	9.423	5.829	15.252
3503060	PULE	8.788	9.514	18.302
3503070	KARANGAN	10.957	7.473	18.430
3503071	SURUH	4.872	5.092	9.964
3503080	GANDUSARI	13.900	7.012	20.912
3503090	DURENAN	14.564	6.719	21.283
3503100	POGALAN	13.462	7.019	20.481
3503110	TRENGGALEK	16.913	8.181	25.094
3503120	TUGU	10.579	8.189	18.768
3503130	BENDUNGAN	4.331	5.138	9.469
Jumlah / Total		163.959	87.206	251.165

Sumber : Dinas Perumahan, Permukiman, dan Kebersihan Kabupaten Trenggalek
 Source : Housing, Settlement and Cleansing Services of Trenggalek Regency

TABEL / Table 3.5.2
JUMLAH BANGUNAN SELAIN RUMAH PENDUDUK MENURUT JENISNYA DI KABUPATEN
TRENGGALEK
Numbers of Building by Kinds in Trenggalek Regency
2010

KODE WIL. Area Code	KECAMATAN Sub Regency	Bangunan Permanen/ Permanent Building	Bangunan Semi Permanen/ Semi Permanent Building	Jumlah Total
(1)	(2)	(3)	(4)	(5)
3503010	PANGGUL	255	27	282
3503020	MUNJUNGAN	241	16	257
3503030	WATULIMO	347	17	364
3503040	KAMPAK	269	23	292
3503050	DONGKO	271	17	288
3503060	PULE	211	14	225
3503070	KARANGAN	227	24	251
3503071	SURUH	134	12	146
3503080	GANDUSARI	281	17	298
3503090	DURENAN	221	18	239
3503100	POGALAN	268	13	281
3503110	TRENGGALEK	278	35	313
3503120	TUGU	253	17	270
3503130	BENDUNGAN	118	13	131
Jumlah / Total		3.374	263	3.637

Sumber : Dinas Perumahan, Permukiman, dan Kebersihan Kabupaten Trenggalek
 Source : *Housing, Settlement and Cleansing Services of Trenggalek Regency*

TABEL / Table 3.5.3
JUMLAH ANGGOTA RUMAH TANGGA DAN RUMAH TANGGA MISKIN
PENERIMA BANTUAN LANGSUNG TUNAI (BLT) DI KABUPATEN TRENGGALEK
2007

KODE WIL. Area Code	KECAMATAN Sub Regency	Jumlah Rumah Tangga Penerima BLT	Jumlah Anggota Rumah Tangga Penerima BLT
(1)	(2)	(3)	(4)
3503010	PANGGUL	6,705	24,898
3503020	MUNJUNGAN	4,429	16,608
3503030	WATULIMO	3,252	10,640
3503040	KAMPAK	4,407	14,440
3503050	DONGKO	9,430	35,955
3503060	PULE	7,102	26,310
3503070	KARANGAN	5,332	17,714
3503071	SURUH	3,752	12,366
3503080	GANDUSARI	4,088	12,303
3503090	DURENAN	4,243	13,021
3503100	POGALAN	4,515	14,211
3503110	TRENGGALEK	5,295	17,990
3503120	TUGU	5,827	19,493
3503130	BENDUNGAN	4,632	16,757
Jumlah / Total		73,009	252,706

Sumber : Badan Pusat Statistik Kabupaten Trenggalek
 Source : BPS - Statistics of Trenggalek Regency

TABEL / Table 3.5.4
HASIL PENDATAAN PPLS '08 DI KABUPATEN TRENGGALEK
The Result of Data Collection of PPLS'08 In Trenggalek Regency
2008

KODE WIL. Area Code	KECAMATAN Sub Regency	Penduduk	Rumah Tangga/ Keluarga	RTS Layak PPLS 08
(1)	(2)	(3)	(4)	(5)
3503010	PANGGUL	80,000	21,474	6,645
3503020	MUNJUNGAN	50,892	12,994	3,318
3503030	WATULIMO	68,258	19,179	3,036
3503040	KAMPAK	35,812	10,345	2,529
3503050	DONGKO	68,576	18,693	8,065
3503060	PULE	57,011	15,984	6,068
3503070	KARANGAN	48,592	14,761	3,044
3503071	SURUH	27,106	8,436	3,155
3503080	GANDUSARI	57,364	16,034	3,255
3503090	DURENAN	51,967	15,949	3,429
3503100	POGALAN	53,626	15,365	3,156
3503110	TRENGGALEK	64,201	19,421	3,999
3503120	TUGU	47,484	14,838	4,445
3503130	BENDUNGAN	29,186	8,609	3,630
Jumlah / Total		740,075	212,082	57,774

Sumber : Badan Pusat Statistik Kabupaten Trenggalek
 Source : BPS - Statistics of Trenggalek Regency

TABEL / Table 3.5.5
HASIL PENDATAAN UPDATING PPLS '08 DI KABUPATEN TRENGGALEK
The Result of Updating Data Collection of PPLS'08 In Trenggalek Regency
2009


KODE WIL. Area Code	KECAMATAN Sub Regency	Penduduk	Rumah Tangga/ Keluarga	RTS Layak Hasil Updating PPLS 08
(1)	(2)	(3)	(4)	(5)
3503010	PANGGUL	80.000	21.474	6.521
3503020	MUNJUNGAN	50.892	12.994	3.310
3503030	WATULIMO	68.258	19.179	3.036
3503040	KAMPAK	35.812	10.345	2.491
3503050	DONGKO	68.576	18.693	8.051
3503060	PULE	57.011	15.984	6.039
3503070	KARANGAN	48.592	14.761	3.039
3503071	SURUH	27.106	8.436	3.150
3503080	GANDUSARI	57.364	16.034	3.249
3503090	DURENAN	51.967	15.949	3.419
3503100	POGALAN	53.626	15.365	3.117
3503110	TRENGGALEK	64.201	19.421	3.954
3503120	TUGU	47.484	14.838	4.401
3503130	BENDUNGAN	29.186	8.609	3.629
Jumlah / Total		740.075	212.082	57.406

Sumber : Badan Pusat Statistik Kabupaten Trenggalek
 Source : BPS - Statistics of Trenggalek Regency

TABEL / Table 3.5.6
RUMAHTANGGA HASIL PENDATAAN NON GREMA 2010 DI KABUPATEN TRENGGALEK
The Household of Non Grema 2010 Data Collection Result in Trenggalek Regency
2010

KODE WIL. Area Code	KECAMATAN Sub Regency	Sangat Miskin Most Poor	Miskin Poor	Hampir Miskin Almost Poor	Jumlah Total
(1)	(2)	(3)	(4)	(5)	(6)
3503010	PANGGUL	1.067	2.727	1.929	5.723
3503020	MUNJUNGAN	791	2.102	353	3.246
3503030	WATULIMO	819	1.914	258	2.991
3503040	KAMPAK	505	1.119	893	2.517
3503050	DONGKO	2.603	4.162	1.326	8.091
3503060	PULE	320	2.425	1.926	4.671
3503070	KARANGAN	460	1.960	433	2.853
3503071	SURUH	597	1.769	1.026	3.392
3503080	GANDUSARI	568	2.463	607	3.638
3503090	DURENAN	626	2.195	771	3.592
3503100	POGALAN	408	2.224	1.232	3.864
3503110	TRENGGALEK	365	1.889	1.007	3.261
3503120	TUGU	721	2.021	1.163	3.896
3503130	BENDUNGAN	1.150	1.807	514	3.471
Jumlah / Total		11.000	30.768	13.438	55.206

Sumber : Badan Pusat Statistik Kabupaten Trenggalek
 Source : BPS - Statistics of Trenggalek Regency



BAB / Chapter IV

SOSIAL

Social

PENJELASAN TEKNIS

- 1 **Pendidikan** adalah kegiatan belajar mengajar di segala tingkatan baik formal maupun informal. Kegiatan pendidikan meliputi banyaknya sekolah, murid, dan dirinci menurut jenjang/tingkatan yaitu, SD, SMP, SMU dan Perguruan Tinggi.
- 2 **Kesehatan**, mencakup data kesehatan penduduk suatu wilayah yang meliputi tingkat kesehatan penduduk tersebut, fasilitas baik tenaga dan alat penunjang kesehatan, dan prasarana fisik seperti rumah sakit, apotik
- 3 **Cakupan agama** adalah merinci jumlah penduduk menurut kelompok agama, jumlah sarana peribadatan, jumlah pernikahan, talak, rujuk dan cerai, serta banyaknya jamaah haji. Penduduk menurut agama dikelompokkan penduduk yang beragama Islam, Protestan, Katholik, Hindu, Budha dan lainnya
- 4 Data target dan realisasi pencapaian akseptor KB baru dan pasangan usia subur serta jenis alat kontrasepsi yang dipakai diperoleh dari BPPKB
- 5 Data banyaknya perkara dan terdakwa yang diajukan ke sidang pengadilan diperoleh dari Pengadilan Negeri
- 6 Data kriminalitas diperoleh dari Kepolisian Negara RI Resor Trenggalek

TECHNICAL NOTES

- 1 **Education** is learning process in all level formal or informal.. Education activities in many schools, students and specified by its level, they are SD, SLTP, SMU and University
- 2 **Health**, It's all population health data in certain area told about the level of population health, facility worker and health equipment, hospital and drugstore
- 3 **Religion Matter** is about a number of population by group of religion number of worship, marriage, separates, reconciliation and also the number of Hajj Pilgrims. Population by religion can be divided into Moslem, Protestan, Chatolic, Hindu and Budha and etc
- 4 *Target and Realization of new family planning member, productive couple and also kind of Contraception tools used, can be obtained from BPPKB*
- 5 *The number of cases and the accused which are brought to the court can be obtained from State Court of Trenggalek*
- 6 *Data of Criminalities from the police Ministry of republic Indonesia in Trenggalek*

4.1 Pendidikan

Di Kabupaten Trenggalek terdapat 381 Taman Kanak-kanak (TK), 438 Sekolah Dasar (SD), 76 Sekolah Menengah Pertama (SMP), dan 38 Sekolah Menengah Atas (SMA). Sedangkan jumlah Madrasah Ibtidaiyah (MI) adalah 110, Madrasah Tsanawiyah (MTs) 19, dan Madrasah Aliyah (MA) 8.

4.2 Kesehatan dan Keluarga Berencana

Di Kabupaten Trenggalek terdapat 4 Rumah Sakit, 22 Puskesmas dan 66 Puskesmas Pembantu dengan tenaga dokter umum 79 orang, dokter gigi 16 orang, dan dokter spesialis sebanyak 14 orang. Untuk tenaga bidan tercatat 277 orang dan dukun bayi terlatih 368 orang

Pencapaian Akseptor KB baru sebanyak 16.910 orang, belum melampaui target yang direncanakan, sedangkan persentase akseptor KB Lestari terhadap pasangan usia subur sebesar 81,15 persen

4.3 Agama

Penduduk Kabupaten Trenggalek mayoritas beragama Islam dengan persentase sebesar 99,57%. Sedangkan fasilitas peribadatan yang ada tercatat 1.224 masjid, 9 gereja protestan dan 1 gereja katolik. Jumlah Jemaah Haji yang diberangkatkan naik 1,88% dibandingkan tahun sebelumnya.

Penduduk Kabupaten Trenggalek mayoritas beragama Islam dengan persentase sebesar 99,57%.

4.1 Education

In Trenggalek Regency, there are 381 kindergarten, 438 Primary School, 76 Junior High School, and 38 Senior High School. Beside that, there are 110 Madrasah Ibtidaiyah, 19 Madrasah Tsanawiyah, and 8 Madrasah Aliyah

4.2 Health and Family Planning

There are 4 hospitals in Trenggalek, 22 Public Health Center and 66 Sub Public Health Centres. There are 79 medical doctor, 16 dentist and 14 specialist. And also there are 277 midwives and skillfull traditional midwife 368 persons

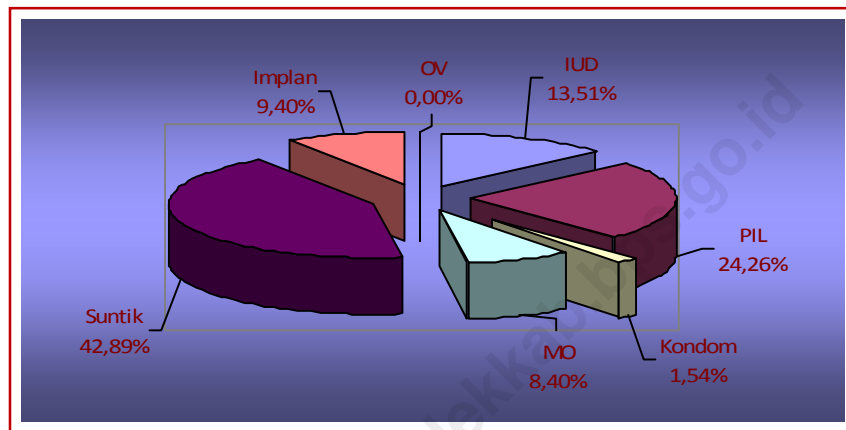
The target of current users are 16.910 people which has doesn't reached the target planned, and the percentage of KB Lestari current users based on productive couple is about 81,15 percent

4.3. Religion

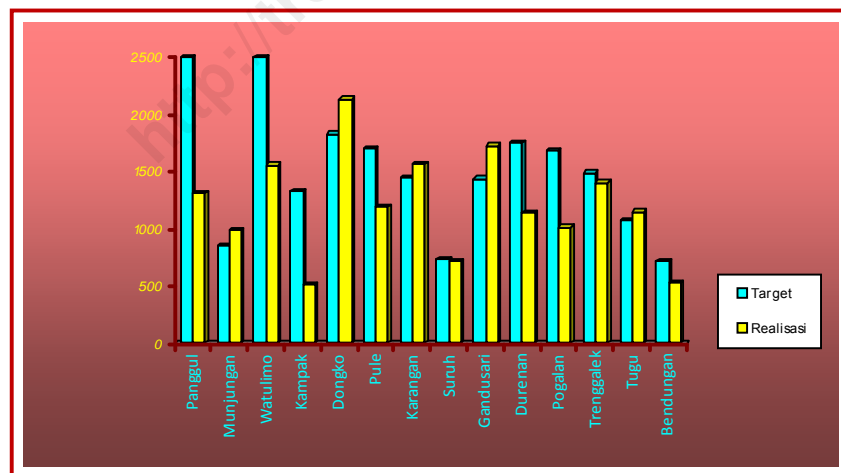
The majority of Trenggalek Population is Moslem with the biggest persentage, it is 99,57 percent. And the facilities of worship are 1.224 mosques, 9 protestan churches, and 1 katolik churches. The number of Hajj Pilgrims embarked decreases 47,2 percent compares with the previous year.

The majority of Trenggalek Population is Moslem with the biggest persentage, it is 99,57 percent

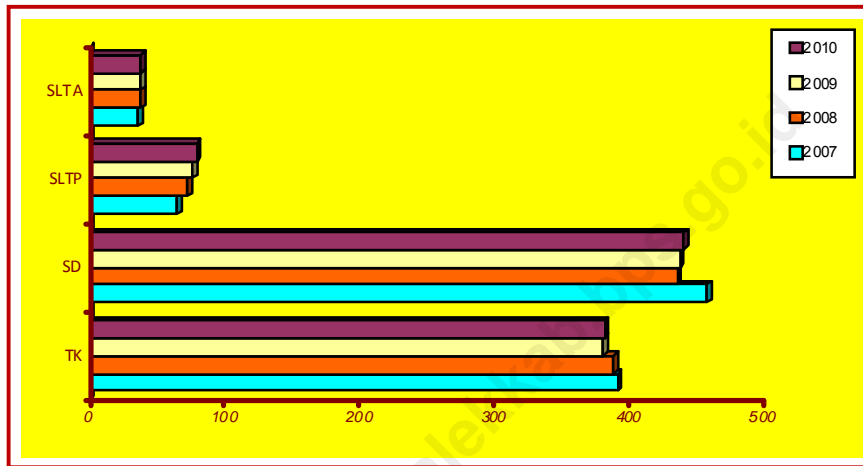
Grafik/Graphic 13.
AKSEPTOR KB LESTARI MENURUT JENIS ALAT KONTRASEPSI /
Lestari Family Planning Participants by Type of Contraception Methods Used,
2010



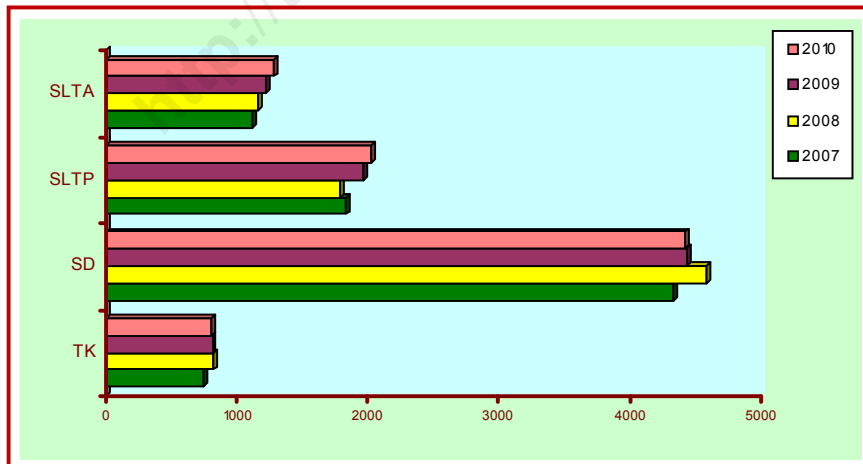
Grafik/Graphic 14.
TARGET DAN REALISASI PENCAPAIAN AKSEPTOR KB BARU /
Target and Realization Participants of New Current Users
by Contraception Methods, 2010



Grafik/Graphic 15.
PERKEMBANGAN JUMLAH SEKOLAH/
The Development of Schools, 2010



Grafik/ Graphic 16.
PERKEMBANGAN JUMLAH GURU /
The Development of Teachers, 2010



TABEL / Table 4.1.1
FASILITAS PENDIDIKAN TINGKAT SEKOLAH DASAR DI KABUPATEN TRENGGALEK
Facilities of Education of Elementary School in Trenggalek Regency
2010

KODE WIL. Area Code	KECAMATAN Sub Regency	Sekolah / School	Ruang Belajar / Class room	Murid / Pupil	Guru / Teacher
(1)	(2)	(3)	(4)	(5)	(6)
3503010	PANGGUL	49	313	6,749	473
3503020	MUNJUNGAN	32	205	3,352	329
3503030	WATULIMO	30	205	4,313	302
3503040	KAMPAK	20	138	2,691	233
3503050	DONGKO	41	252	5,053	381
3503060	PULE	43	319	4,568	410
3503070	KARANGAN	27	172	3,423	267
3503071	SURUH	19	119	2,093	219
3503080	GANDUSARI	31	199	3,488	333
3503090	DURENAN	30	463	3,860	257
3503100	POGALAN	27	190	3,127	291
3503110	TRENGGALEK	36	232	5,601	401
3503120	TUGU	30	182	3,483	290
3503130	BENDUNGAN	25	150	2,310	234
Jumlah / Total		440	3,139	55,111	4,420

Sumber : Dinas Pendidikan Kabupaten Trenggalek
 Source : Education Services of Trenggalek Regency

LANJUTAN TABEL/Continued Table 4.1.1

KODE WIL. Area Code	KECAMATAN Sub Regency	Murid per Sekolah/Pupil per School	Murid per Ruang Belajar/ Pupil per Class room	Guru per Sekolah / Teacher per School
(1)	(2)	(7)	(8)	(9)
3503010	PANGGUL	137.73	21.56	9.65
3503020	MUNJUNGAN	104.75	16.35	10.28
3503030	WATULIMO	143.76	21.03	10.06
3503040	KAMPAK	134.55	19.05	11.65
3503050	DONGKO	123.24	20.05	9.29
3503060	PULE	106.23	14.31	16.51
3503070	KARANGAN	126.77	19.90	9.88
3503071	SURUH	110.15	17.58	11.52
3503080	GANDUSARI	112.51	17.52	10.74
3503090	DURENAN	128.66	8.33	8.56
3503100	POGALAN	142.31	21.72	10.77
3503110	TRENGGALEK	155.58	24.14	11.13
3503120	TUGU	116.10	19.13	9.66
3503130	BENDUNGAN	92.40	15.04	9.36
Jumlah / Total		123.57	17.56	10.05

Sumber : Dinas Pendidikan Kabupaten Trenggalek
 Source : Education Services of Trenggalek Regency

TABEL / Table 4.1.2
BANYAKNYA MURID KELAS VI DAN PESERTA EVALUASI TAHAP AKHIR SEKOLAH DASAR
DI KABUPATEN TRENGGALEK
Number of the Sixth Year Students and Number of the Final Test of Elementary School in
Trenggalek Regency
2010

KODE WIL. Area Code	KECAMATAN Sub Regency	Murid Klas VI / Sixth Years Students	Peserta Ebta / Ebta Participants	
			Jumlah / Total	Lulus/ Graduate
(1)	(2)	(3)	(4)	(5)
3503010	PANGGUL	1,205	1,151	1,151
3503020	MUNJUNGAN	585	558	558
3503030	WATULIMO	705	717	717
3503040	KAMPAK	403	431	431
3503050	DONGKO	790	827	827
3503060	PULE	762	740	740
3503070	KARANGAN	523	530	530
3503071	SURUH	334	308	308
3503080	GANDUSARI	582	568	568
3503090	DURENAN	560	626	626
3503100	POGALAN	682	664	664
3503110	TRENGGALEK	914	882	882
3503120	TUGU	587	671	671
3503130	BENDUNGAN	400	417	417
Jumlah / Total		9,032	9,090	9,090

Sumber : Dinas Pendidikan Kabupaten Trenggalek
Source : Education Services of Trenggalek Regency

TABEL/Table 4.1.3
FASILITAS PENDIDIKAN TINGKAT TK DI KABUPATEN TRENGGALEK
Education Facilities of Kindergarten School in Trenggalek Regency
2007 - 2010

No.	Uraian / Explanation	2007	2008	2009	2010
(1)	(2)	(3)	(4)	(5)	(6)
1	Sekolah / School	391	388	381	382
a	Umum / Common	391	388	381	382
	- Negeri / State	2	2	3	3
	- Swasta / Private	389	386	378	379
b	Kejuruan / Vocational	-	-	-	-
	- Negeri / State	-	-	-	-
	- Swasta / Private	-	-	-	-
2	Ruang Belajar / Classroom	685	745	681	709
a	Umum / Common	685	745	681	709
	- Negeri / State	10	19	10	12
	- Swasta / Private	675	736	671	697
b	Kejuruan / Vocational	-	-	-	-
	- Negeri / State	-	-	-	-
	- Swasta / Private	-	-	-	-
3	Murid / Student	12.625	12.422	11.482	11,295
a	Umum / Common	12.625	12.422	11.482	11,295
	- Negeri / State	199	193	182	266
	- Swasta / Private	12.426	12.229	11.300	11,029
b	Kejuruan / Vocational	-	-	-	-
	- Negeri / State	-	-	-	-
	- Swasta / Private	-	-	-	-
4	Guru / Teacher	737	820	810	808
a	Umum / Common	737	820	810	808
	- Negeri / State	15	12	15	17
	- Swasta / Private	722	808	795	791
b	Kejuruan / Vocational	-	-	-	-
	- Negeri / State	-	-	-	-
	- Swasta / Private	-	-	-	-

Sumber : Dinas Pendidikan Kabupaten Trenggalek
 Source : Education Services of Trenggalek Regency

TABEL/ Table 4.1.4
FASILITAS PENDIDIKAN TINGKAT SD DI KABUPATEN TRENGGALEK
Education Facilities of Elementary School in Trenggalek Regency
2007 - 2010

No.	Uraian / Explanation	2007	2008	2009	2010
(1)	(2)	(3)	(4)	(5)	(6)
1	Sekolah / School	458	438	438	440
a	Umum / Common	458	438	438	440
	- Negeri / State	448	426	426	426
	- Swasta / Private	10	10	10	14
b	Kejuruan / Vocational	-	-	-	-
	- Negeri / State	-	-	-	-
	- Swasta / Private	-	-	-	-
2	Ruang Belajar / Classroom	2.922	2.897	2.968	3,139
a	Umum / Common	2.922	2.897	2.968	3,139
	- Negeri / State	2.870	2.834	2.715	3,059
	- Swasta / Private	53	63	53	80
b	Kejuruan / Vocational	-	-	-	-
	- Negeri / State	-	-	-	-
	- Swasta / Private	-	-	-	-
3	Murid / Student	57.145	57.269	53.882	55,111
a	Umum / Common	57.145	57.269	53.882	55,111
	- Negeri / State	56.287	56.270	52.977	53,695
	- Swasta / Private	858	999	905	1,416
b	Kejuruan / Vocational	-	-	-	-
	- Negeri / State	-	-	-	-
	- Swasta / Private	-	-	-	-
4	Guru / Teacher	4.335	3.585	4.436	4,420
a	Umum / Common	4.335	3.585	4.436	4,420
	- Negeri / State	4.220	3.472	4.333	4,260
	- Swasta / Private	105	113	103	160
b	Kejuruan / Vocational	-	-	-	-
	- Negeri / State	-	-	-	-
	- Swasta / Private	-	-	-	-

Sumber : Dinas Pendidikan Kabupaten Trenggalek
 Source : Education Services of Trenggalek Regency

TABEL/Table 4.1.5
FASILITAS PENDIDIKAN TINGKAT SLTP DI KABUPATEN TRENGGALEK
Education Facilities of Junior High School in Trenggalek Regency
2007 - 2010

No.	Uraian / Explanation	2007	2008	2009	2010
(1)	(2)	(3)	(4)	(5)	(6)
1	Sekolah / School	65	72	76	79
a	Umum / Common	65	72	76	79
	- Negeri / State	41	47	50	50
	- Swasta / Private	24	25	26	29
b	Kejuruan / Vocational	-	-	-	-
	- Negeri / State	-	-	-	-
	- Swasta / Private	-	-	-	-
2	Ruang Belajar / Classroom	735	678	769	808
a	Umum / Common	735	675	769	808
	- Negeri / State	588	538	633	668
	- Swasta / Private	147	140	136	140
b	Kejuruan / Vocational	-	-	-	-
	- Negeri / State	-	-	-	-
	- Swasta / Private	-	-	-	-
3	Murid / Student	25.179	25.730	25.624	25.342
a	Umum / Common	25.179	25.730	25.624	25.342
	- Negeri / State	20.531	21.003	21.394	21.356
	- Swasta / Private	4.648	4.727	4.230	3.986
b	Kejuruan / Vocational	-	-	-	-
	- Negeri / State	-	-	-	-
	- Swasta / Private	-	-	-	-
4	Guru / Teacher	1.826	1.790	1.958	2.020
a	Umum / Common	1.826	1.790	1.958	2.020
	- Negeri / State	1.411	1.340	1.456	1.502
	- Swasta / Private	415	450	502	518
b	Kejuruan / Vocational	-	-	-	-
	- Negeri / State	-	-	-	-
	- Swasta / Private	-	-	-	-

Sumber : Dinas Pendidikan Kabupaten Trenggalek
 Source : Education Services of Trenggalek Regency

TABEL/ Table 4.1.6
FASILITAS PENDIDIKAN TINGKAT SLTA DI KABUPATEN TRENGGALEK
Education Facilities of Senior High School in Trenggalek Regency
2007 - 2010

No.	Uraian / Explanation	2007	2008	2009	2010
(1)	(2)	(3)	(4)	(5)	(6)
1	Sekolah / School	36	38	38	38
a	Umum / Common	17	17	17	17
	- Negeri / State	12	12	12	12
	- Swasta / Private	5	5	5	5
b	Kejuruan / Vocational	19	21	21	21
	- Negeri / State	4	5	5	5
	- Swasta / Private	15	16	16	16
2	Ruang Belajar / Classroom	494	402	452	465
a	Umum / Common	209	184	204	209
	- Negeri / State	160	170	182	188
	- Swasta / Private	49	14	22	21
b	Kejuruan / Vocational	185	218	248	256
	- Negeri / State	52	86	96	101
	- Swasta / Private	133	132	152	155
3	Murid / Student	13.785	15.810	15.727	16.347
a	Umum / Common	7.065	8.356	7.441	7.476
	- Negeri / State	6.399	7.738	6.880	6.914
	- Swasta / Private	666	618	561	562
b	Kejuruan / Vocational	6.720	7.454	8.286	8.871
	- Negeri / State	2.445	2.989	3.282	3.735
	- Swasta / Private	4.275	4.465	5.004	5.136
4	Guru / Teacher	1.116	1.166	1.215	1.283
a	Umum / Common	548	513	575	563
	- Negeri / State	441	435	455	458
	- Swasta / Private	107	78	120	105
b	Kejuruan / Vocational	568	653	640	720
	- Negeri / State	225	253	288	306
	- Swasta / Private	343	400	352	414

Sumber : Dinas Pendidikan Kabupaten Trenggalek
 Source : Education Services of Trenggalek Regency

TABEL/Table 4.1.7
FASILITAS PENDIDIKAN PADA PERGURUAN TINGGI DI KABUPATEN TRENGGALEK
Education Facilities of University in Trenggalek Regency
2007 - 2010

No.	Uraian / Explanation	2007	2008	2009	2010
(1)	(2)	(3)	(4)	(5)	(6)
1	Akademi Keperawatan Trenggalek				
	a. Jurusan	1	1	1	1
	b. Ruang Belajar / Classroom	6	6	6	6
	c. Mahasiswa / Student	285	295	278	262
	d. Dosen	33	34	34	45
2	STIT Sunan Giri				
	a. Jurusan	-	1	1	1
	b. Ruang Belajar / Classroom	-	8	8	8
	c. Mahasiswa / Student	-	638	647	536
	d. Dosen	-	38	38	34
3	STKIP-PGRI Trenggalek				
	a. Jurusan	2	2	2	2
	b. Ruang Belajar / Classroom	12	13	15	16
	c. Mahasiswa / Student	1.051	1.021	989	974
	d. Dosen	43	45	45	54

Sumber : Perguruan Tinggi di Kabupaten Trenggalek
 Source : *Universities of Trenggalek Regency*

TABEL/Table 4.1.8
BANYAKNYA MAHASISWA DAN LULUSAN PADA PERGURUAN TINGGI MENURUT JURUSAN
DI KABUPATEN TRENGGALEK
Number of Students and Graduates of University in Trenggalek Regency
2007 - 2010

No.	Uraian / Explanation	2007	2008	2009	2010
(1)	(2)	(3)	(4)	(5)	(6)
1	Akademi Keperawatan Trenggalek				
	a. Jurusan Keperawatan				
	• Mahasiswa / Student	285	295	278	262
	• Lulus / Graduates	81	95	83	100
2	STIT Sunan Giri				
	a. Jurusan Tarbiyah				
	• Mahasiswa / Student	-	638	647	536
	• Lulus / Graduates	-	814	956	1.268
3	STKIP-PGRI Trenggalek				
	a. Jurusan PIPS/PPKn				
	• Mahasiswa / Student	650	477	297	287
	• Lulus / Graduates	114	398	-	60
	b. Jurusan PBS/PBSI				
	• Mahasiswa / Student	401	544	682	687
	• Lulus / Graduates	127	152	-	89

Sumber : Perguruan Tinggi di Kabupaten Trenggalek
 Source : Universities of Trenggalek Regency

TABEL/Table 4.1.9
FASILITAS MADRASAH IBTIDAIYAH DI KABUPATEN TRENGGALEK
Facilities of Madrasah Ibtidaiyah in Trenggalek Regency
2007 - 2010

No.	Uraian / Explanation	2007	2008	2009	2010
(1)	(2)	(3)	(4)	(5)	(6)
1	Sekolah / School	110	111	110	110
	- Negeri / State	2	2	2	2
	- Swasta / Private	108	109	108	108
2	Ruang Belajar / Classroom	669	670	680	680
	- Negeri / State	14	15	17	17
	- Swasta / Private	655	655	663	663
3	Murid / Student	10.333	10.228	10.119	10.091
	- Negeri / State	313	332	360	413
	- Swasta / Private	10.020	9.096	9.769	9.678
4	Guru / Teacher	344	265	1.200	1.200
	- Negeri / State	16	18	39	43
	- Swasta / Private	328	247	1.161	1.157

Sumber : Kementrian Agama Kabupaten Trenggalek
 Source : Ministry of Religious Affairs of Trenggalek Regency

TABEL/Table 4.1.10
FASILITAS MADRASAH TSANAWIYAH DI KABUPATEN TRENGGALEK
Facilities of Madrasah Tsanawiyah in Trenggalek Regency
2007 - 2010

No.	Uraian / Explanation	2007	2008	2009	2010
(1)	(2)	(3)	(4)	(5)	(6)
1	Sekolah / School	20	20	19	19
	- Negeri / State	5	5	5	5
	- Swasta / Private	15	15	14	14
2	Ruang Belajar / Classroom	174	179	182	183
	- Negeri / State	91	95	97	98
	- Swasta / Private	83	84	85	85
3	Murid / Student	6.010	5.916	5.703	5.682
	- Negeri / State	3.401	2.515	3.409	3.545
	- Swasta / Private	2.609	3.401	2.294	2.137
4	Guru / Teacher	564	178	606	607
	- Negeri / State	229	136	214	216
	- Swasta / Private	335	42	392	391

Sumber : Kementrian Agama Kabupaten Trenggalek
Source : Ministry of Religious Affairs of Trenggalek Regency

TABEL/Table 4.1.11
FASILITAS MADRASAH ALIYAH DI KABUPATEN TRENGGALEK
Facilities of Madrasah Aliyah in Trenggalek Regency
2007 - 2010

No.	Uraian / Explanation	2007	2008	2009	2010
(1)	(2)	(3)	(4)	(5)	(6)
1	Sekolah / School	8	8	8	9
	- Negeri / State	2	2	2	2
	- Swasta / Private	6	6	6	6
2	Ruang Belajar / Classroom	61	61	70	73
	- Negeri / State	35	35	41	41
	- Swasta / Private	26	26	29	32
3	Murid / Student	2.238	2.249	2.185	2.438
	- Negeri / State	1.320	1.260	1.153	1.242
	- Swasta / Private	918	989	1.032	1.196
4	Guru / Teacher	239	62	276	278
	- Negeri / State	83	52	85	86
	- Swasta / Private	156	10	191	192

Sumber : Kementrian Agama Kabupaten Trenggalek
 Source : Ministry of Religious Affairs of Trenggalek Regency

TABEL/Table 4.1.12
FASILITAS PENDIDIKAN SEKOLAH LUAR BIASA DI KABUPATEN TRENGGALEK
Education Facilities of Extraordinary School in Trenggalek Regency
2010

No.	Jenis Sekolah / <i>Type of School</i>	Sekolah / <i>School</i>	Murid / <i>Student</i>	Guru / <i>Teacher</i>
(1)	(2)	(3)	(4)	(5)
1	Tuna Netra (A) <i>Blind</i>	1	11	5
2	Tuna Rungu/Wicara (B) <i>Deaf / Mute</i>	1	65	13
3	Tuna Grahita (C) <i>Mental Disorders</i>	1	93	16
4	Campuran (a,b,c, dst)	4	67	21
Jumlah / <i>Total</i>		7	236	55

Sumber : Dinas Pendidikan Kabupaten Trenggalek
 Source : *Education Services of Trenggalek Regency*

TABEL / Table 4.1.13
FASILITAS PENDIDIKAN TAMAN KANAK-KANAK DI KABUPATEN TRENGGALEK
Education Facilities of Kindergarten in Trenggalek Regency
2010

KODE WIL. Area Code	KECAMATAN Sub Regency	Sekolah / School	Ruang Belajar / Class room	Murid / Pupil	Guru / Teacher
(1)	(2)	(3)	(4)	(5)	(6)
3503010	PANGGUL	32	48	969	61
3503020	MUNJUNGAN	30	51	640	60
3503030	WATULIMO	33	67	1,247	42
3503040	KAMPAK	14	30	554	35
3503050	DONGKO	36	46	885	50
3503060	PULE	30	57	645	67
3503070	KARANGAN	26	41	758	59
3503071	SURUH	19	30	312	26
3503080	GANDUSARI	30	65	980	77
3503090	DURENAN	26	42	881	51
3503100	POGALAN	30	62	980	59
3503110	TRENGGALEK	39	101	1,534	128
3503120	TUGU	26	50	635	71
3503130	BENDUNGAN	11	19	275	22
<i>Jumlah / Total</i>		382	709	11,295	808

Sumber : Dinas Pendidikan Kabupaten Trenggalek
 Source : *Education Services of Trenggalek Regency*

TABEL/Table 4.1.14
PERKEMBANGAN SEKOLAH MENURUT JENISNYA DI KABUPATEN TRENGGALEK
The development of school by its kind in Trenggalek Regency
2000 - 2010

Tahun Year	TK <i>Kindergarten</i>	SD <i>Primary School</i>	SLTP <i>Junior High School</i>	SLTA <i>Senior High School</i>
(1)	(2)	(3)	(4)	(5)
2000	315	492	49	26
2001	315	490	51	28
2002	315	476	51	29
2003	350	456	55	33
2004	365	453	59	34
2005	363	379	83	36
2006	367	456	62	36
2007	391	458	65	36
2008	388	436	72	38
2009	381	438	76	38
2010	382	440	79	38

Sumber : Dinas Pendidikan Kabupaten Trenggalek
 Source : Education Services of Trenggalek Regency

TABEL/Table 4.1.15
INDIKATOR KEGIATAN PENDIDIKAN LUAR SEKOLAH DI KABUPATEN TRENGGALEK
The Indicator of Activity Extra School in Trenggalek Regency
2010

No.	Jenis Indikator <i>Kind of Indicated</i>	2007	2008	2009	2010
(1)	(2)	(3)	(4)	(5)	(6)
A	Profil Murid Pendidikan Luar Sekolah				
	1. Pendidikan Anak Dini Usia (PADU)				
	a. Kelompok Bermain	2.270	2.763	2.794	4,289
	b. Taman Penitipan Anak	25	48	32	78
	c. Posyandu Integrasi PADU	-	1.079	2.470	2,107
	2. Kebsaraan Fungsional				
	a. Kejar Paket A Setara SD	288	257	206	156
	b. Kejar Paket B Setara SLTP	1.755	2.133	1.821	1,315
	a. Kejar Paket C Setara SLTA	1.440	1.862	2.103	3,270
	3. Kelompok Belajar Usaha (KBU)	-	-	-	-
	4. Magang / Beasiswa	-	-	-	-
B	Profil Guru Pendidikan Luar Sekolah				
	1. Guru PADU	262	420	475	699
	2. Tutor KF	90	170	110	107
	3. Tutor Kejar Paket A Setara SD	30	32	16	15
	4. Tutor Kejar Paket B Setara SLTP	318	237	320	268
	5. Tutor Kejar Paket C Setara SLTA	248	206	307	542
	6. Narasumber Teknis KBU	-	-	-	-
	7. Narasumber Teknis Magang	-	-	-	-

Sumber : Dinas Pendidikan Kabupaten Trenggalek
Source : *Education Services of Trenggalek Regency*

TABEL/Table 4.1.16
BANYAKNYA ORGANISASI KESENIAN MENURUT JENIS KESENIAN
DI KABUPATEN TRENGGALEK
Number of Art Organization by kind of art in Trenggalek Regency
2007 - 2010

No.	Jenis Kesenian <i>Kind of Art</i>	2007	2008	2009	2010
(1)	(2)	(3)	(4)	(5)	(6)
01.	Dalang	65	65	70	47
02.	Pesinden	40	40	45	45
03.	Waranggono Tayub	60	60	60	61
04.	Wayang orang	1	-	-	-
05.	Ludruk	1	-	-	-
06.	Ketoprak	1	-	-	2
07.	Reyok	11	19	19	5
08.	Jaranan	75	63	63	22
09.	Kentrung	2	2	2	2
10.	Karawitan	52	60	60	45
11.	Drama	-	-	-	-
12.	Band	45	36	36	3
13.	Samproh	50	86	90	90
14.	Orkes Gambus/ Melayu	5	15	15	10
15.	Orkes Keroncong	5	3	5	2
16.	Pramugari Tayub	42	25	25	29
17.	Tembang	14	-	4	-
18.	Jemblung	1	-	-	-
19.	Wayang Krucil	2	2	2	1
20.	Kempling	1	-	-	1
21.	Kencreng	14	30	29	29
22.	Sanggar Tari	14	11	13	10
23.	Sanggar Seni Lukis	14	14	14	14
24.	Campursari	14	14	15	6
25.	Musik Islami Puji-pujian	40	68	70	73
26.	Musik Dangdut	28	28	25	25
27.	Drum Band	50	16	20	75
28.	Lainnya	-	-	-	3
Jumlah / Total		647	657	682	600

Sumber : Dinas Pemuda, Olahraga, Pariwisata dan Budaya Kabupaten Trenggalek
 Source : Youth, Sports, Tourism and Culture Services of Trenggalek Regency

TABEL/Table 4.2.1
FASILITAS KESEHATAN DI KABUPATEN TRENGGALEK
Facilities of Health in Trenggalek Regency
2007 - 2010

No.	Uraian / Explanation	2007	2008	2009	2010
(1)	(2)	(3)	(4)	(5)	(6)
1	Rumah Sakit / Hospital				
	- Jumlah / Total	3	4	4	4
	- Kamar / Room				
	- Tempat Tidur / Bed	248	270	265	299
2	Puskesmas / Public Health Center	22	22	22	22
	- Puskesmas Perawatan	15	15	17	17
	- Tempat Tidur / Bed	196	199	199	199
	- Puskesmas Non Perawatan	7	7	5	5
3	Puskesmas Pembantu	66	66	66	66
4	Apotik / Drug Store	21	24	25	26
5	Polindes	104	104	111	111
6	Puskesmas Keliling	26	27	26	31
7	Posyandu	839	842	843	849

Sumber : Dinas Kesehatan Kabupaten Trenggalek
 Source : Health Services of Trenggalek Regency

TABEL/ Table 4.2.2
JUMLAH TENAGA KESEHATAN PADA RUMAH SAKIT DAN PUSKESMAS DI KABUPATEN
TRENGGALEK
Number of Health Personnels at Hospitals and Public Health Center in Trenggalek Regency
2007 - 2010

No	Uraian / Explanation	2007	2008	2009	2010
(1)	(2)	(3)	(4)	(5)	(6)
1	Jumlah Tenaga Medis di RSUD	23	23	32	33
2	Jumlah Tenaga Medis di RS Swasta	3	3	22	22
3	Jumlah Tenaga Medis di RS TNI/POLRI	-	-	1	1
4	Jumlah Tenaga Medis di Puskesmas	46	45	51	52
5	Jumlah Tenaga Medis di Dinas Kesehatan	4	3	2	2
6	Jumlah Tenaga Paramedis di RSUD	183	183	229	229
7	Jumlah Tenaga Paramedis di RS Swasta	41	41	66	66
8	Jumlah Tenaga Paramedis di RS TNI/POLRI	-	-	66	66
9	Jumlah Tenaga Paramedis di Puskesmas	460	464	623	794
10	Jumlah Tenaga Paramedis di Dinas Kesehatan	6	15	29	29
	<i>Jumlah / Total</i>	766	777	1.121	1.294

Sumber : Dinas Kesehatan Kabupaten Trenggalek
Source : Health Services of Trenggalek Regency

TABEL/Table 4.2.3
JUMLAH TENAGA KESEHATAN DI KABUPATEN TRENGGALEK
Number of Health Personnels in Trenggalek Regency
2007 - 2010

No	Uraian / Explanation	2007	2008	2009	2010
(1)	(2)	(3)	(4)	(5)	(6)
1	Dokter Umum	55	55	48	79
2	Dokter Gigi	4	12	9	16
3	Dokter Spisialis	7	7	13	14
4	S1 Farmasi/ D-III Farmasi/ Apoteker	4	3	9	11
5	Asisten Apoteker	40	43	43	44
6	Sarjana Kesehatan Masy.	27	28	29	31
7	Pembantu Penilik Kesehatan	-	-	20	20
8	S1 Keperawatan/ D-III Perawat/ SPK	456	449	422	509
9	Pembantu Perawat	-	-	-	-
10	D-III Bidan/ Bidan	238	253	253	277
11	Guru Bidan	-	-	-	-
12	Pengatur Gizi	39	30	40	48
13	Pengatur Analisis	51	53	53	60
14	Pekarya Kesehatan	-	-	-	-
15	Pek.Menengah Kesehatan/ PEPP	-	16	-	-
16	Penjenang Kesehatan Umum	-	3	-	-
17	Juru Teknik Laboratorium	-	-	-	-
18	Penyidik Malaria	-	-	-	-
19	Juru Malaria	-	15	-	-
20	Juru Imunisasi	-	22	22	22
21	Juru Patek	-	-	-	-
22	Dukun Bayi Terlatih	-	436	368	368
23	Penyimpan Vaksin	-	1	23	23
24	Lainnya	-	-	-	-

Sumber : Dinas Kesehatan Kabupaten Trenggalek
 Source : *Health Services of Trenggalek Regency*

TABEL / Table 4.2.4
JUMLAH PUSKESMAS DAN PUSKESMAS PEMBANTU, SERTA JUMLAH PASIEN YANG
DILAYANI DI KABUPATEN TRENGGALEK
Number of Public Health Centre and Sub Public Health Centre and The Number of Patient
in Trenggalek Regency
2010

KODE WIL. Area Code	KECAMATAN Sub Regency	PUSKESMAS Public Health Centre		PUSKESMAS PEMBANTU	
		Jumlah Puskesmas	Pasien Dilayani	Jumlah Pustu	Pasien Dilayani
(1)	(2)	(3)	(4)	(5)	(6)
3503010	PANGGUL	2	16.922	6	-
3503020	MUNJUNGAN	1	22.324	6	-
3503030	WATULIMO	2	14.892	4	-
3503040	KAMPAK	1	4.137	5	-
3503050	DONGKO	2	19.308	5	-
3503060	PULE	1	15.041	5	-
3503070	KARANGAN	1	29.615	3	-
3503071	SURUH	1	9.863	3	-
3503080	GANDUSARI	2	22.335	3	-
3503090	DURENAN	2	28.529	6	-
3503100	POGALAN	2	9.940	5	-
3503110	TRENGGALEK	2	48.731	5	-
3503120	TUGU	2	33.348	6	-
3503130	BENDUNGAN	1	41.633	4	-
Jumlah / Total		22	316.618	66	-

Sumber : Dinas Kesehatan Kabupaten Trenggalek
Source : Health Services of Trenggalek Regency

TABEL/ Table 4.2.5
DATA KEGIATAN PELAYANAN KESEHATAN RSUD DR. SOEDOMO KABUPATEN
TRENGGALEK
The Data of Health Services in Dr. Soedomo Hospital of Trenggalek Regency
2007 - 2010

No	Uraian / Explanation	2007	2008	2009	2010
(1)	(2)	(3)	(4)	(5)	(6)
1	Jumlah Pasien Rawat Inap	15.782	15.233	17.263	19.378
2	Jumlah Pasien Rawat Jalan	35.951	40.598	47.058	48.802
	a. Anak	789	843	1.085	1.009
	b. Umum	3.568	2.762	2.203	1.109
	c. Mata	2.805	3.109	3.190	3.161
	d. Gigi dan Mulut	1.237	1.384	2.570	1.519
	e. Kandungan	3.241	3.865	3.451	3.246
	f. K B	476	322	384	498
	g. Bedah	3.290	3.640	3.615	3.957
	h. U G D	3.327	4.038	4.627	5.127
	i. Penyakit Dalam	7.749	10.073	12.630	11.718
	j. Fisioterapi	2.274	1.684	1.237	2.954
	k. Poli Gizi	-	172	562	369
	l. Radiologi	-	-	-	-
	m. Syaraf	4.014	5.302	6.695	8.230
	n. Jantung	-	56	329	531
	o. Kulit Kelamin	-	78	251	369
	p. Paru	3.181	3.127	3.812	4.658
	q. THT	-	143	417	347

Sumber : RSUD dr. SOEDOMO Kabupaten Trenggalek
 Source : dr. SOEDOMO Hospital of Trenggalek Regency

LANJUTAN TABEL/*Continued Table 4.2.5*

No	Uraian / Explanation	2007	2008	2009	2010
(1)	(2)	(3)	(4)	(5)	(6)
3.	Jumlah Penderita Operasi	1.060	1.543	1.587	2.107
	a. Operasi Besar	72	26	274	1.050
	b. Operasi Sedang	493	497	412	38
	c. Operasi Kecil	208	1.020	901	1.019
4.	Jumlah Kematian	526	513	547	682
	a. Kematian krg dari 48 jam	349	343	336	381
	b. Kematian lbh dari 48 jam	177	170	211	301
5.	Jml Pemeriksaan Radiologi	5.050	5.562	9.229	7.099
6.	Jml Pemeriksaan Laborat.	138.728	126.817	166.655	258.439
	a. Sederhana	39.503	31.710	41.193	133.942
	b. Sedang	83.171	70.766	88.467	19.164
	c. Canggih	16.054	24.341	36.995	105.333
7.	Pelayanan Farmasi	56.127	46.623	26.173	22.821
	a. Resep Obat Generik	26.229	21.773	11.512	11.503
	b. Resep Obat Non Generik	29.898	24.850	14.661	11.318

Sumber : RSUD dr. SOEDOMO Kabupaten Trenggalek
 Source : dr. SOEDOMO Hospital of Trenggalek Regency

TABEL/Table 4.2.6
KASUS PENYAKIT DEMAM BERDARAH DAN MALARIA DI KABUPATEN TRENGGALEK
The Cases of Blood Fever and Malaria in Trenggalek Regency
2007 - 2010

No	Uraian / Explanation	2007	2008	2009	2010
(1)	(2)	(3)	(4)	(5)	(6)
1	Demam Berdarah				
	- Jumlah Kasus DBD / Number of DBD Cases	2,127	400	603	1152
	- Meninggal / Death	14	4	5	7
	- Fokus Penanggulangan / Solved Focus	132	52	14	60
2	Malaria				
	- Jumlah Kasus Malaria	581	4,584	4609	232
	- Meninggal / Death	-	-	-	1
	- Fokus Penanggulangan / Solved Focus	-	-	1	-

Sumber : Dinas Kesehatan Kabupaten Trenggalek
 Source : Health Services of Trenggalek Regency

TABEL/ Table 4.2.7
JUMLAH PASIEN TIDAK MAMPU DAN JUMLAH PENDUDUK YANG MENINGGAL KARENA
WABAH DI KABUPATEN TRENGGALEK
Number of Inability Patients And Number Of Dying Because Epidemic In Trenggalek Regency
2007 - 2010

No.	Uraian / Explanation	2007	2008	2009	2010
(1)	(2)	(3)	(4)	(5)	(6)
1	Jumlah pengunjung Puskesmas				
	- tidak mampu (kartu Miskin)	41,835	38,445	17.605	17.605
	- orang miskin (Askeskin)	252,706	252,612	252.706	252.706
2	Jumlah kasus kurang gizi	2,415	2,083	1.189	2.284
3	Jumlah meninggal karena wabah penyakit				
	- Muntaber	7	7	1	-
	- Demam Berdarah	11	4	5	7
	- Infeksi Saluran Pernafasan	3	-	-	-
	- Campak	-	-	-	-
	- Malaria	3	1	-	1

Sumber : Dinas Kesehatan Kabupaten Trenggalek
Source : Health Services of Trenggalek Regency

TABEL / Table 4.3.1
TARGET DAN REALISASI PENCAPAIAN AKSEPTOR KB BARU MENURUT JENIS ALAT
KONTRASEPSI YANG DIPAKAI DI KABUPATEN TRENGGALEK
Target and Realization and Participants of New Current Users by Contraception Methods in
Trenggalek Regency
2010

KODE WIL. Area Code	KECAMATAN Sub Regency	Target	Realisasi / Realization			
			IUD	Pil	Kon dom	MO
(1)	(2)	(3)	(4)	(5)	(6)	(7)
3503010	PANGGUL	2.619	67	146	28	27
3503020	MUNJUNGAN	854	105	147	69	14
3503030	WATULIMO	3.025	208	263	48	15
3503040	KAMPAK	1.321	40	23	45	21
3503050	DONGKO	1.825	129	611	19	25
3503060	PULE	1.701	110	82	2	8
3503070	KARANGAN	1.443	263	241	89	54
3503071	SURUH	728	97	164	51	6
3503080	GANDUSARI	1.436	187	299	98	15
3503090	DURENAN	1.749	64	369	20	25
3503100	POGALAN	1.680	55	149	10	27
3503110	TRENGGALEK	1.488	242	121	15	52
3503120	TUGU	1.074	220	291	40	41
3503130	BENDUNGAN	717	19	81	6	9
<i>Jumlah / Total</i>		21.660	1.806	2.987	540	339

Sumber : Badan Pemberdayaan Perempuan dan Keluarga Berencana Kabupaten Trenggalek
 Source : *Agency for Women and Family Planning of Trenggalek Regency*

LANJUTAN TABEL/Continued Table 4.3.1

KODE WIL. Area Code	KECAMATAN Sub Regency	Target	Realisasi / Realization			
			Suntik	Implan	OV	Jumlah Total
(1)	(2)	(3)	(8)	(9)	(10)	(11)
3503010	PANGGUL	2.619	957	81	-	1.306
3503020	MUNJUNGAN	854	552	106	-	993
3503030	WATULIMO	3.025	931	90	-	1.555
3503040	KAMPAK	1.321	291	91	-	511
3503050	DONGKO	1.825	1.255	93	-	2.132
3503060	PULE	1.701	902	83	-	1.187
3503070	KARANGAN	1.443	806	105	-	1.558
3503071	SURUH	728	371	25	-	714
3503080	GANDUSARI	1.436	955	171	-	1.725
3503090	DURENAN	1.749	610	46	-	1.134
3503100	POGALAN	1.680	734	40	-	1.015
3503110	TRENGGALEK	1.488	887	87	-	1.404
3503120	TUGU	1.074	449	109	-	1.150
3503130	BENDUNGAN	717	372	39	-	526
Jumlah / Total		21.660	10.072	1.166	-	16.910

Sumber : Badan Pemberdayaan Perempuan dan Keluarga Berencana Kabupaten Trenggalek
 Source : Agency for Women and Family Planning of Trenggalek Regency

TABEL/ Table 4.3.2
BANYAKNYA PASANGAN USIA SUBUR DAN AKSEPTOR KB LESTARI DI KABUPATEN TRENGGALEK
Number of Productive Couple and Lestari Family Participant in Trenggalek Regency 2007 - 2010

No	Uraian / Explanation	2007	2008	2009	2010
(1)	(2)	(3)	(4)	(5)	(6)
1	Pasangan Usia Subur/ <i>Productive Couple</i>	142.971	144.493	146.577	147.507
2	Akseptor KB Lestari	115.692	115.405	116.925	119.701
	- IUD	18.131	17.532	16.054	16.169
	- Pil	31.214	30.425	29.799	29.023
	- Kondom	880	950	1.440	1.848
	- MO	10.794	11.020	10.043	10.058
	- Suntik	43.263	43.901	48.215	51.346
	- Inplan	11.410	11.577	11.374	11.257
	- OV	-	-	-	-
3	Persentase (2) thd (1)	80,92	79,87	79,77	81,15

Sumber : Badan Pemberdayaan Perempuan dan Keluarga Berencana Kabupaten Trenggalek
 Source : *Agency for Women and Family Planning of Trenggalek Regency*

TABEL/ Table 4.3.3
JUMLAH KELAHIRAN DAN KEMATIAN YANG TERCATAT DI RUTAN TRENGGALEK
The number of birth and death in Rutan Trenggalek
2007 - 2010

No	Uraian / Explanation	2007	2008	2009	2010
(1)	(2)	(3)	(4)	(5)	(6)
1	Kelahiran / Birth	-	-	-	-
2	Kematian / Death	-	-	-	-

Sumber : Rumah Tahanan Negara di Kabupaten Trenggalek
 Source : State Prison in Trenggalek Regency

TABEL/ Table 4.4.1
TAMBAHAN NARAPIDANA DARI PUTUSAN PENGADILAN MENURUT TINDAK PIDANA DAN
JENIS PIDANA DI RUTAN TRENGGALEK
Prisoner Addition from Court by Type of Criminal Level Crime Committed in Rutan Trenggalek
2010

No	Uraian / Explanation	Dewasa	Pemuda	Anak-anak	Jumlah Total
(1)	(2)	(3)	(4)	(5)	(6)
1	Penjara 1 tahun dan lebih	43	-	-	43
	- Laki-Laki	43	-	-	43
	- Perempuan	-	-	-	-
	- Jumlah	43	-	-	43
2	Penjara kurang dari 1 tahun				
	- Laki-Laki	152	-	2	154
	- Perempuan	5	-	-	5
	- Jumlah				159
3	Kurungan Pengganti denda	7	-	-	7
4	Pelanggaran	-	-	-	-

Sumber : Rumah Tahanan Negara di Kabupaten Trenggalek
 Source : *State Prison in Trenggalek Regency*

TABEL/ Table 4.4.2
TAMBAHAN NARAPIDANA DARI PUTUSAN PENGADILAN MENURUT KEJAHATAN YANG
DILAKUKAN DI KABUPATEN TRENGGALEK
Prisoner Addition from Court By Type of Crime Committed in Trenggalek Regency
2007-2010

No	Uraian / Explanation	2007	2008	2009	2010
(1)	(2)	(3)	(4)	(5)	(6)
1	Terhadap Ketertiban	30	14	13	4
2	Kesusilaan	1	9	1	1
3	Perjudian	123	78	55	95
4	Pencurian	56	89	80	48
5	Penipuan	12	18	15	1
6	Penganiayaan	14	12	17	6
7	Kayu Tanpa Ijin	22	17	8	12
8	Narkotika	9	15	20	10
9	Penadahan	9	1	3	4
10	Korupsi	6	1	3	2
11	Kealpaan	10	1	5	6
12	Pemerasan	-	2	2	1
13	Pencurian	3	2	-	1
14	Penggelapan	4	4	2	5
15	Perampokan	-	1	1	7
16	Kemerdekaan Orang	-	1	-	-
17	Miras	-	-	1	3
18	Memalsu Surat/materai	2	1	7	-
19	Mata Uang	1	-	2	-
20	Senjata Tajam	3	2	4	2
21	Perlindungan anak	6	8	12	5
22	Pembunuhan	-	10	-	-
23	Pemalsuan Merk	-	-	-	-
24	Migas	-	-	-	-
25	Pertambangan	1	-	-	-
26	Kekerasan RT	-	1	2	3
27	Retribusi	1	-	-	-
28	Hak Cipta	-	1	2	-
29	Membantu Kejahatan	-	1	-	-
30	Merusak Barang	-	1	1	-
31	Kesehatan	-	1	1	17
32	Pornografi	-	-	-	2
33	Perlindungan Konsumen	-	-	-	1
34	Perbuatan Tidak Menyenangkan	-	-	-	3
Jumlah / Total		312	290	257	239

Sumber : Rumah Tahanan Negara di Kabupaten Trenggalek

Source : State Prison in Trenggalek Regency

TABEL/ Table 4.4.3
ISI RUMAH TAHANAN NEGARA MENURUT STATUS PENAHANAN DI RUTAN TRENGGALEK
Contents of Prison by its Status in Rutan Trenggalek
2007-2010

No	Status Penahanan	2007	2008	2009	2010
(1)	(2)	(3)	(4)	(5)	(6)
1	Narapidana	884	1.138	1.003	1.034
2	Tahanan	951	812	822	529
3	Titipan	-	-	-	-
Jumlah / Total		1.835	1.950	1.825	1.563

Sumber : Rumah Tahanan Negara di Kabupaten Trenggalek
 Source : *State Prison in Trenggalek Regency*

TABEL/ Table 4.4.4
ISI RUMAH TAHANAN NEGARA MENURUT TINDAK PIDANA KEJAHATAN DAN JENIS PIDANA
DI KABUPATEN TRENGGALEK
Contents of Prison by Type of Criminal and Crime Committed in Trenggalek Regency
2010

No	Kejahatan / Crime	Pidana Penjara	Residivis	Jumlah / Total
(1)	(2)	(3)	(4)	(5)
1	Terhadap Ketertiban	13	-	13
2	Kesusilaan	17	-	17
3	Perjudian	126	3	129
4	Penipuan	19	-	19
5	Penganiayaan	35	-	35
6	Kayu Tanpa Ijin	-	-	-
7	Narkotika	130	-	130
8	Penadahan	-	-	-
9	Korupsi	28	-	28
10	Kealpaan	24	-	24
11	Pemerasan	2	-	2
12	Pencurian	133	2	135
13	Penggelapan	32	-	32
14	Perampokan	26	-	26
15	Merusak barang	-	-	-
16	Miras	2	-	2
17	Memalsu Surat/materai	-	-	-
18	Mata Uang	6	-	6
19	Senjata Tajam	4	-	4
20	Perlindungan anak	227	-	227
21	Pemalsuan Merek	-	-	-
22	Kekerasan RT	5	-	5
23	Penculikan	4	-	4
24	Pembunuhan	105	-	105
25	Hak Cipta	-	-	-
26	Membantu Kejahatan	-	-	-
27	Sumpah Palsu	-	-	-
28	Kesehatan	54	-	54
Jumlah / Total		824	5	829

Sumber : Rumah Tahanan Negara di Kabupaten Trenggalek
Source : *State Prison in Trenggalek Regency*

TABEL/ Table 4.4.5
TAMBAHAN NARAPIDANA DARI PUTUSAN PENGADILAN DI KABUPATEN TRENGGALEK
Prisoner Addition from Court By Type of Crime Committed in Trenggalek Regency
2010

No	Kejahatan / Crime	Pidana Penjara				Kurungan pengganti denda	Jumlah / Total
		Seumur hidup	Lebih dr 5 tahun	1 s/d 5 tahun	Kurang dr 1 thn		
(1)	(2)	(3)	(4)	(5)	(6)	(7)	(8)
1	Terhadap Ketertiban	-	-	-	4	-	4
2	Kesusilaan	-	-	1	-	-	1
3	Perjudian	-	-	-	95	-	95
4	Penipuan	-	-	1	-	-	1
5	Penganiayaan	-	-	-	6	-	6
6	Kayu Tanpa Ijin	-	-	-	-	-	-
7	Narkotika	-	2	5	3	-	10
8	Penadahan	-	-	-	4	-	4
9	Korupsi	-	-	-	2	-	2
10	Kealpaan	-	-	1	5	-	6
11	Pemerasan	-	-	-	1	-	1
12	Pencurian	-	-	10	38	-	48
13	Penggelapan	-	-	-	5	-	5
14	Perampokan	-	-	2	5	-	7
15	Merusak barang	-	-	-	-	-	-
16	Miras	-	-	-	-	3	3
17	Memalsu Surat/materai	-	-	-	-	-	-
18	Mata Uang	-	-	-	-	-	-
19	Senjata Tajam	-	-	-	2	-	2
20	Perlindungan anak	-	5	-	-	-	5
21	Pemalsuan Merek	-	-	-	-	-	-
22	Kekerasan RT	-	-	-	3	-	3
23	Penculikan	-	-	-	1	-	1
24	Pembunuhan	-	-	-	-	-	-
25	Hak Cipta	-	-	-	-	-	-
26	Membantu Kejahatan	-	-	-	-	-	-
27	Sumpah Palsu	-	-	-	-	-	-
28	Kesehatan	-	-	-	4	-	4
Jumlah / Total		-	7	20	178	3	208

Sumber : Rumah Tahanan Negara di Kabupaten Trenggalek
 Source : State Prison in Trenggalek Regency

TABEL/Table 4.4.6
BANYAKNYA PERKARA DAN TERDAKWA DALAM PERKARA KEJAHATAN YANG TELAH
DIAJUKAN KE SIDANG PENGADILAN DI KABUPATEN TRENGGALEK
Number Of Cases And Defendant In Case Badness Which has Been Submitted To Court In
Trenggalek regency
2007 - 2010

No	Uraian / Explanation	2007	2008	2009	2010
(1)	(2)	(3)	(4)	(5)	(6)
1	Perkara / Cases				
	- Biasa	247	236	250	235
	- Sumir	-	2	-	-
	- Jumlah	247	238	250	235
2	Terdakwa / Accused				
	- Biasa	334	324	284	284
	- Sumir	-	2	-	-
	- Jumlah	334	326	284	284

Sumber : Pengadilan Negeri di Kabupaten Trenggalek
Source : District Court of Trenggalek Regency

TABEL/Table 4.4.7
BANYAKNYA TERDAKWA / TERTUDUH DALAM PERKARA KEJAHATAN YANG TELAH
DIAJUKAN KE SIDANG PENGADILAN DI KABUPATEN TRENGGALEK
Number Of Defendant/accuses In Case Badness Which has Been Submitted To Court In
Trenggalek regency
2007 - 2010

No	Uraian / Explanation	2007	2008	2009	2010
(1)	(2)	(3)	(4)	(5)	(6)
1	Laki-laki / Male				
	■ < 16 tahun	-	18	8	16
	■ 16 - 20 tahun	-	44	41	34
	■ > 21 tahun	-	248	227	236
	■ Jumlah / Total	-	310	275	276
2	Perempuan / Female				
	■ < 16 tahun	-	-	-	-
	■ 16 - 20 tahun	-	2	-	-
	■ > 21 tahun	-	14	8	8
	■ Jumlah / Total	-	16	8	8

Sumber : Pengadilan Negeri di Kabupaten Trenggalek
 Source : District Court of Trenggalek Regency

TABEL/ Table 4.4.8
PIDANA /HUKUMAN YANG DIJATUHKAN KEPADA TERDAKWA/TERTUDUH DALAM
PERKARA KEJAHATAN YANG TELAH DIAJUKAN KE SIDANG PENGADILAN DI KABUPATEN
TRENGGALEK
Criminal/ Penalization Of Dropped To Defendant/ Accuses In Case Badness Which Has Been
Submitted To Court In Trenggalek Regency
2007 - 2010

No	Pidana / Hukuman Punishment	2007	2008	2009	2010
(1)	(2)	(3)	(4)	(5)	(6)
1	Penjara	303	294	246	246
2	Pidana Kurungan	-	3	-	1
3	Bersyarat / Percobaan	13	13	25	12
4	Denda	41	38	57	50
5	Bebas dari segala tuduhan/ dilepas dari tuntutan	-	-	3	8
6	Dikembalikan kepada Orang pada Orang tua /wali	-	-	-	-
7	Diserahkan Kepada Pemerintah	1	-	-	-
8	Gugur	-	1	-	1
9	Dakwaan batal demi hukum	-	-	-	1
10	Dikembalikan kepada penya	-	-	-	1

Sumber : Pengadilan Negeri di Kabupaten Trenggalek
Source : District Court of Trenggalek Regency

TABEL/ Table 4.4.9
PERKARA KEJAHATAN MENURUT JUMLAH TERDAKWA / TERTUDUH YANG DIAJUKAN KE
SIDANG PENGADILAN DI KABUPATEN TRENGGALEK
Criminal Cases by Number of Accused which are Sent to the members of the Court in
Trenggalek Regency
2007 - 2010

No	Perkara dengan jumlah Tertuduh / Terdakawa <i>Case by Number of Accused</i>	2007	2008	2009	2010
(1)	(2)	(3)	(4)	(5)	(6)
1	1 orang	204	189	223	208
2	2 orang	40	54	40	30
3	3 orang	36	42	21	15
4	4 orang	28	8	-	16
5	5 orang dan lebih	26	33	-	15
<i>Jumlah / Total</i>		334	326	284	284

Sumber : Pengadilan Negeri di Kabupaten Trenggalek
 Source : District Court of Trenggalek Regency

TABEL/Table 4.4.10
JUMLAH PERISTIWA KEJAHATAN YANG DILAPORKAN DAN DISELESAIKAN OLEH
KEPOLISIAN DI KABUPATEN TRENGGALEK
Number of Criminal Events Reported and Finished by Police Ministry in Trenggalek Regency
2010

No	Uraian / Explanation	Dilaporkan / Reported	Diselesaikan / Finished	Keterangan
(1)	(2)	(3)	(4)	(5)
1	Curas	1	1	-
2	Curat	77	45	-
3	Cursa	34	18	-
4	Curanmor	8	4	-
5	Illegal Logging	14	13	-
6	Perjudian	65	65	-
7	Penggelapan	3	2	-
8	Penipuan	17	10	-
9	Pengroyokan	6	2	-
10	Penganiayaan Berat	12	8	-
11	Penganiayaan Ringan	9	5	-
12	Cabul	2	2	-
13	Persetubuhan	8	8	-
14	Perzinahan	-	-	-
15	Pelanggaran Hak Cipta	-	-	-
16	Narkoba	29	29	-
17	Tidak Penuhi Kewajiban Retribusi	-	-	-
18	Buat Perasaan Tidak Senang	4	3	-
19	Penadahan	-	-	-
20	Pemerasan	3	2	-

Sumber : Kepolisian Daerah Jawa Timur Resor Trenggalek
Source : State Police Office of Trenggalek Resor

LANJUTAN TABEL/Continued Table 4.4.10

No	Uraian / Explanation	Dilaporkan / Reported	Diselesaikan / Finished	Keterangan
(1)	(2)	(3)	(4)	(5)
21	Menjual Pupuk Hasil Subsidi	-	-	-
22	Pengrusakan	5	3	-
23	Karena Lalai Menyebabkan Orang Luka	-	-	-
24	Upal	-	-	-
25	Tindakan Pidana Korupsi	2	2	-
26	Tambang Migas Tanpa Ijin	-	-	-
27	Pemalsuan Surat	-	-	-
28	Pemalsuan Merk	1	1	-
29	Kebakaran	-	-	-
30	Premanisme	-	-	-
31	Menghilangkan Perjanjian Jaminan	-	-	-
32	KDRT	13	13	-
33	Bawa Lari Gadis di Bawah Umur	1	1	-
34	Memperdagangkan Petasan Tanpa Ijin	-	-	-
35	Pembunuhan	-	-	-
36	Penghinaan	-	-	-
37	Miras	169	169	-
38	Lainnya	19	19	-
Jumlah / Total		502	425	-

Sumber : Kepolisian Daerah Jawa Timur Resor Trenggalek
 Source : State Police Office of Trenggalek Resor

TABEL/Table 4.4.11
ORANG YANG TERSANGKUT PERKARA KEJAHATAN DAN YANG DISERAHKAN KEPADA
JAKSA OLEH KEPOLISIAN DI KABUPATEN TRENGGALEK
People Involved in Criminal Cases and Sent to Prosecutor by Police in Trenggalek Regency
2007 - 2010

No	Uraian / Explanation	2007	2008	2009	2010
(1)	(2)	(3)	(4)	(5)	(6)
1	Yang Tersangkut Perkara / <i>Involved in Cases</i>				
	- Laki-laki / <i>Male</i>	289	368	474	524
	- Perempuan / <i>Female</i>	23	8	4	14
	- Jumlah / <i>Total</i>	312	376	478	538
2	Yang Diserahkan / <i>Sent</i>				
	- Laki-laki / <i>Male</i>	289	275	368	355
	- Perempuan / <i>Female</i>	23	8	4	14
	- Jumlah / <i>Total</i>	312	283	372	369

Sumber : Kepolisian Daerah Jawa Timur Resor Trenggalek
Source : State Police Office of Trenggalek Resor

TABEL/Table 4.4.12
INDEKS KEJAHATAN, ANGKA KEJAHATAN DAN SKALA WAKTU KEJAHATAN DI
KABUPATEN TRENGGALEK
Criminal Indeks, Number of Criminal and Time Scale of Criminal in Trenggalek Regency
2007 - 2010

No	Uraian / Explanation	2007	2008	2009	2010
(1)	(2)	(3)	(4)	(5)	(6)
1	Indeks Kejahatan (1998=100) <i>Crime Index</i>	52,3	51,8	185	206
2	Angka Kejahatan <i>Number of Crime</i>	5	5	58	63
3	Skala Waktu Kejahatan (jam) <i>Scale of Crime Time</i>	43	26	19	19

Sumber : Kepolisian Daerah Jawa Timur Resor Trenggalek
 Source : State Police Office of Trenggalek Resor

TABEL/ Table 4.5.1
BANYAKNYA TEMPAT PERIBADATAN MENURUT JENISNYA DI KABUPATEN TRENGGALEK
Number of Worship by its Kind in Trenggalek Regency
2007 - 2010

No	JENIS TEMPAT PERIBADATAN <i>Kind of Worship</i>	2007	2008	2009	2010
(1)	(2)	(3)	(4)	(5)	(6)
1	Masjid / <i>Mosque</i>	1.224	1.197	1.224	1.224
2	Musholla	2.141	2.141	2.171	2.171
3	Gereja Protestan / <i>Prot. Church</i>	9	12	9	9
4	Gereja Katolik / <i>Kat. Church</i>	1	1	1	1
5	Pura	-	-	-	-
6	Wihara	-	-	-	-
7	Lainnya	-	-	-	-
Jumlah / <i>Total</i>		3.453	3.351	3.405	3.360

Sumber : Kementrian Agama Kabupaten Trenggalek
 Source : *Ministry of Religious Affairs of Trenggalek Regency*

TABEL/ Table 4.5.2
BANYAKNYA TEMPAT PERIBADATAN MENURUT KECAMATAN DI KABUPATEN
TRENGGALEK
Number of Worship by Sub Regency in Trenggalek Regency
2010

KODE WIL. Area Code	KECAMATAN Sub Regency	Masjid	Musholla	Gereja Protestan	Gereja Katolik	Pura	Wihara	Lainnya	Jumlah
(1)	(2)	(3)	(4)	(5)	(6)	(7)	(8)	(9)	(10)
3503010	PANGGUL	83	266	-	-	-	-	-	349
3503020	MUNJUNGAN	83	167	-	-	-	-	-	250
3503030	WATULIMO	137	139	-	-	-	-	-	276
3503040	KAMPAK	55	140	-	-	-	-	-	195
3503050	DONGKO	105	175	2	-	-	-	-	280
3503060	PULE	120	79	-	-	-	-	-	199
3503070	KARANGAN	84	167	-	-	-	-	-	251
3503071	SURUH	43	63	-	-	-	-	-	106
3503080	GANDUSARI	127	206	2	-	-	-	-	335
3503090	DURENAN	71	183	1	-	-	-	-	255
3503100	POGALAN	67	161	1	-	-	-	-	229
3503110	TRENGGALEK	88	185	3	1	-	-	-	277
3503120	TUGU	110	153	-	-	-	-	-	263
3503130	BENDUNGAN	53	87	-	-	-	-	-	140
Jumlah / Total		1.224	2.171	9	1	-	-	-	3.433

Sumber : Kementrian Agama Kabupaten Trenggalek
 Source : Ministry of Religious Affairs of Trenggalek Regency

TABEL/Table 4.5.3
BANYAKNYA PENDUDUK MENURUT AGAMA YANG DIANUT DI KABUPATEN TRENGGALEK
Number of Population by Religion in Trenggalek Regency
2010

KODE WIL. Area Code	KECAMATAN Sub Regency	Islam Moslem	Kristen Protestan Kristian	Katolik	Hindu Budha	Lainnya Others
(1)	(2)	(3)	(4)	(5)	(6)	(7)
3503010	PANGGUL	81.247	-	46	1	-
3503020	MUNJUNGAN	50.143	-	84	-	-
3503030	WATULIMO	64.367	-	68	-	-
3503040	KAMPAK	38.291	-	103	-	-
3503050	DONGKO	7.120	-	64	-	-
3503060	PULE	6.884	-	22	2	-
3503070	KARANGAN	43.604	-	77	3	-
3503071	SURUH	28.198	-	34	1	288
3503080	GANDUSARI	54.857	-	220	-	-
3503090	DURENAN	4.951	-	49	3	-
3503100	POGALAN	56.854	-	24	-	-
3503110	TRENGGALEK	61.317	-	1.213	12	1
3503120	TUGU	47.507	-	34	-	-
3503130	BENDUNGAN	4.229	-	2	-	-
Jumlah / Total		549.569	-	2.040	22	289

Sumber : Kementerian Agama Kabupaten Trenggalek
 Source : Ministry of Religious Affairs of Trenggalek Regency

TABEL/Table 4.5.4
JEMAAH HAJI YANG DIBERANGKATKAN DAN YANG MENINGGAL DI KABUPATEN
TRENGGALEK
Hajj Pilgrims departed and Death in Trenggalek Regency
2007 - 2010

No	Uraian / Explanation	2007	2008	2009	2010
(1)	(2)	(3)	(4)	(5)	(6)
1	Diberangkatkan / <i>Departure</i>				
	- Laki-laki / <i>Male</i>	132	125	184	190
	- Perempuan / <i>Female</i>	143	142	189	190
	- Jumlah / <i>Total</i>	275	267	373	380
2	Meninggal / <i>Death</i>				
	- Laki-laki / <i>Male</i>	-	1	1	-
	- Perempuan / <i>Female</i>	-	1	1	-
	- Jumlah / <i>Total</i>	-	2	2	-

Sumber : Kementerian Agama Kabupaten Trenggalek
 Source : *Ministry of Religious Affairs of Trenggalek Regency*

TABEL/ Table 4.5.5
JUMLAH PERISTIWA NIKAH, TALAK, CERAI DAN RUJUK DI KABUPATEN TRENGGALEK
Number of Marriages, Separate, Divorce and Reconciliation in Trenggalek Regency
2007 - 2010

No	Uraian / Explanation	2007	2008	2009	2010
(1)	(2)	(3)	(4)	(5)	(6)
1	Nikah	7.812	8.029	9.041	4.391
2	Cerai Talak	372	505	520	509
3	Cerai Gugat	525	773	813	902
4	Rujuk	-	1	-	-

Sumber : Kementrian Agama Kabupaten Trenggalek
 Source : Ministry of Religious Affairs of Trenggalek Regency

TABEL/ Table 4.6.1
JUMLAH PERKARA YANG DITERIMA DAN DISELESAIKAN OLEH PENGADILAN AGAMA DI
KABUPATEN TRENGGALEK
Number of Cases are Received and Finished by Religions Court in Trenggalek Regency
2007 - 2010

No	Uraian / Explanation	2007	2008	2009	2010
(1)	(2)	(3)	(4)	(5)	(6)
1	Sisa tahun lalu	62	182	258	281
2	Perkara Diterima	915	1.359	1.535	1674
3	Perkara Dicabut	24	51	62	66
4	Perkara Ditolak	-	-	8	9
5	Perkara Tidak Diterima	-	-	11	14
6	Perkara Digugurkan	-	-	11	20
7	Dicoret dari Registrasi	-	-	-	6
8	Diselesaikan	798	1.283	1.420	1517
9	Sisa Akhir	182	258	281	323

Sumber : Kantor Pengadilan Agama Kabupaten Trenggalek
 Source : Office of Religious Court Trenggalek Regency

TABEL/Table 4.6.2
JUMLAH PERKARA YANG DISELESAIKAN MENURUT JENIS PENYELESAIAN OLEH
PENGADILAN AGAMA DI KABUPATEN TRENGGALEK
Number of Cases are Finished by Method of Finishing in Religions Court
in Trenggalek Regency
2007 - 2010

No	Uraian / Explanation	2007	2008	2009	2010
(1)	(2)	(3)	(4)	(5)	(6)
1	Perkara Dicabut	24	51	62	66
2	Perkara Ditolak	-	-	8	9
3	Perkara Tidak Diterima	-	-	11	14
4	Perkara Digugurkan	-	-	11	20
5	Dicoret dari Registrasi	-	-	-	6
5	Perkara Dikabulkan	798	1.283	1.420	1517
Jumlah Perkara Yang Diputus		822	1.334	1.512	1.632

Sumber : Kantor Pengadilan Agama Kabupaten Trenggalek
 Source : Office of Religious Court Trenggalek Regency

TABEL/Table 4.6.3
PERKARA YANG DITERIMA MENURUT JENISNYA OLEH PENGADILAN AGAMA DI
KABUPATEN TRENGGALEK
Number of Cases are Received in Religions Court in Trenggalek Regency
2007 - 2010

No	Jenis Perkara / Type of Cases	2007	2008	2009	2010
(1)	(2)	(3)	(4)	(5)	(6)
1	Nikah	12	53	62	71
	- Izin Kawin	-	-	-	-
	- Dispensasi kawin	7	22	51	58
	- Izin Poligami	5	6	5	4
	- Pengesahan Nikah	-	24	4	9
	- Fasidl (Pembatalan Nikah)	-	1	2	-
2	Talak	372	505	553	554
	- Cerai Talak	372	505	553	554
3	Cerai	525	773	884	991
	- Faskh	-	-	-	-
	- Gugat	525	773	884	991
4	Kewajiban Suami/Istri	-	-	-	-
	- Pengesahan Anak	-	-	-	-
	- Nafkah Istri	-	-	-	-
5	Lain-lain	46	84	36	-
	- Baitul Mal	-	-	-	-
	- Harta Bersama	3	-	2	4
	- Wali Adlol	1	6	7	5
	- Waris	-	-	4	-
	- Perdamaian	-	-	-	-
	- Gugur/Perwali	4	12	18	27
	- Dicabut	24	51	-	-1
	- Ditolak	14	15	4	8
	- Penguasaan Anak	-	-	1	1
	- Pengangkatan anak adopsi	-	-	4	8
	- Nafkah Anak oleh Ibu	-	-	-	1
	- Asal Usul anak	-	-	-	1
	- P3HP/ Penetapan Ahli Waris	-	-	-	11
Jumlah Perkara Yang Diterima		955	1.415	1.535	1.674

Sumber : Kantor Pengadilan Agama Kabupaten Trenggalek
 Source : Office of Religious Court Trenggalek Regency

TABEL/ Table 4.6.4
PERKARA YANG DISELESAIKAN MENURUT JENISNYA OLEH PENGADILAN AGAMA DI
KABUPATEN TRENGGALEK
Number of Cases are Finished in Religions Court in Trenggalek Regency
2007 - 2010

No	Jenis Perkara / Type of Cases	2007	2008	2009	2010
(1)	(2)	(3)	(4)	(5)	(6)
1	Nikah	12	53	58	59
	- Izin Kawin	-	-	-	-
	- Dispensasi kawin	7	22	46	48
	- Izin Poligami	5	6	6	3
	- Pengesahan Nikah	-	24	4	8
	- Fasidl (Pembatalan Nikah)	-	1	2	-
2	Talak	372	505	520	509
	- Cerai Talak	372	505	520	509
3	Cerai	525	773	813	902
	- Faskh	-	-	-	-
	- Gugat	525	773	813	902
4	Kewajiban Suami/Istri	-	-	-	-
	- Pengesahan Anak	-	-	-	-
	- Nafkah Istri	-	-	-	-
5	Lain-lain	46	84	29	-
	- Baitul Mal	-	-	-	-
	- Harta Bersama	3	-	-	2
	- Wali Adlol	1	6	5	2
	- Waris	-	-	3	-
	- Perdamaian	-	-	-	-
	- Gugur	4	12	16	25
	- Perwalian	-	-	16	25
	- Penguasaan anak	-	-	1	1
	- Dicabut	24	51	1	1
	- Pengangkatan Anak Adopsi	-	-	4	8
	- Nafkah Anak Oleh ibu	-	-	-	-
	- Asal Usul Anak	-	-	-	-
	- Ditolak	14	15	4	8
6	Dicabut	24	51	62	66
7	Ditolak	-	-	8	9
8	Tidak Diterima	-	-	11	14
9	Digugurkan	-	-	11	20
10	Dicoret Dari Register	-	-	-	6

Sumber : Kantor Pengadilan Agama Kabupaten Trenggalek
 Source : Office of Religious Court Trenggalek Regency

TABEL/Table 4.6.5
KEGIATAN FATWA, RU'YAT DAN SUMPAAH OLEH KEMENTRIAN AGAMA DI KABUPATEN
TRENGGALEK
Activities Fatwa, Ru'yat and Oath by Religions Ministry in Trenggalek Regency
2007 - 2010

No	Uraian / Explanation	2007	2008	2009	2010
(1)	(2)	(3)	(4)	(5)	(6)
1	Fatwa				
	- Sisa Tahun Lalu	-	-	-	-
	- Terima	-	-	-	-
	- Selesai	-	-	-	-
	- Sisa Tahun ini	-	-	-	-
2	Ru'yah				
	- Banyaknya	3	3	3	3
	- Yang Terlihat	-	-	-	-
	- Yang Tak Terlihat	3	3	3	3
3	Sumpah				
	- Pegawai Negeri	369	173	38	38
	- Jabatan	39	27	30	30
	- Jumlah	408	200	68	68

Sumber : Kementrian Agama Kabupaten Trenggalek
 Source : Ministry of Religious Affairs of Trenggalek Regency

TABEL/ Table 4.7.1
PENYANDANG CACAT DAN ORANG JOMPO / LANJUT USIA DI KABUPATEN TRENGGALEK
Number of Handicap People, Decrepit / Old in Trenggalek Regency
2007 - 2010

No	Uraian / Explanation	2007	2008	2009	2010
(1)	(2)	(3)	(4)	(5)	(6)
1	Tunanetra	362	355	176	432
2	Tunarungu/Tunawicara	377	357	224	371
3	Cacat Tubuh	757	694	444	1.504
4	Cacat Mental	529	499	342	798
5	Jompo/Lanjut Usia	5.925	5.454	845	1.429
Jumlah / Total		7.950	7.359	2.031	4.534

Sumber : Dinas Tenaga Kerja, Transmigrasi & Sosial Kabupaten Trenggalek
 Source : *Manpower, Transmigration and Social Services of Trenggalek Regency*

TABEL/ Table 4.7.2
FREKWENSI DAN PESERTA PENYULUHAN SOSIAL LESAN DAN BIMBINGAN SOSIAL DASAR
DI KABUPATEN TRENGGALEK
Frequency and Member of oral Social Extension and Based Social Guidance in Trenggalek
Regency
2007 - 2010

No	Uraian / Explanation	2007	2008	2009	2010
(1)	(2)	(3)	(4)	(5)	(6)
1	Penyuluhan Sosial Lesan				
	- Frekwensi (kali)	50	50	27	38
	- Laki-laki	500	500	650	728
	- Perempuan	600	600	729	312
	- Jumlah / Total	1.100	1.100	1.379	1.040
2	Bimbingan Sosial Dasar				
	- Frekwensi (kali)	50	50	10	-
	- Laki-laki	525	525	650	-
	- Perempuan	650	650	729	-
	- Jumlah / Total	1.175	1.175	1.379	-

Sumber : Dinas Tenaga Kerja, Transmigrasi & Sosial Kabupaten Trenggalek
 Source : Manpower, Transmigration and Social Services of Trenggalek Regency

TABEL/ Table 4.7.3
PANTI KARYA, PENGASUH DAN PENGHUNINYA DI KABUPATEN TRENGGALEK
Work Institution, Educator and Occupant in Trenggalek Regency
2007 - 2010

No	Uraian / Explanation	2007	2008	2009	2010
(1)	(2)	(3)	(4)	(5)	(6)
1	Panti karya / <i>Work Institution</i>	1	1	1	-
2	Pengasuh / <i>Educator</i>	22	22	-	-
3	Penghuni / <i>Occupant</i>				
	- Laki-laki / <i>Male</i>	15	15	-	-
	- Perempuan / <i>Female</i>	20	20	-	-
	- Jumlah / <i>Total</i>	35	35	-	-

Sumber : Dinas Tenaga Kerja, Transmigrasi & Sosial Kabupaten Trenggalek
 Source : *Manpower, Transmigration and Social Services of Trenggalek Regency*

TABEL/ Table 4.7.4
JUMLAH WANITA TUNA SUSILA DAN YANG TELAH DI REHABILITASI DI KABUPATEN
TRENGGALEK
Number of Prostitute and who Has Been Rehabilitated in Trenggalek Regency
2007 - 2010

No	Uraian / Explanation	2007	2008	2009	2010
(1)	(2)	(3)	(4)	(5)	(6)
1	Wanita Tuna Susila / Prostitute				
	- Didlm Bordir / In Brothel	-	-	-	-
	- Diluar Bordir / Out of Brothel	10	57	48	-
	- Jumlah / Total	10	57	48	-
2	WTS yang telah Direhabilitasi / Prostitute Has Rehabilitated	-	-	-	-

Sumber : Dinas Tenaga Kerja, Transmigrasi & Sosial Kabupaten Trenggalek
 Source : Manpower, Tranmigration and Social Services of Trenggalek Regency

TABEL/ Table 4.7.5
ORGANISASI KARANG TARUNA DAN ANGGOTANYA DI KABUPATEN TRENGGALEK
Karang taruna Organization and Its Member in Trenggalek Regency
2007 - 2010

No	Uraian / Explanation	2007	2008	2009	2010
(1)	(2)	(3)	(4)	(5)	(6)
1	Jumlah Organisasi Karang Taruna / Number of Karang Taruna Organization	157	157	157	157
2	Anggota / Members				
	- Laki-laki / Male	17.590	17.590	15.400	158.225
	- Perempuan / Female	17.659	17.659	16.000	134.286
	- Jumlah / Total	35.249	35.249	31.400	292.511

Sumber : Dinas Tenaga Kerja, Transmigrasi & Sosial Kabupaten Trenggalek
Source : Manpower, Tranmigration and Social Services of Trenggalek Regency

TABEL/ Table 4.7.6
JUMLAH ORGANISASI KEMASYARAKATAN, ORGANISASI PROFESI, LEMBAGA SWADAYA
MASYARAKAT DI KABUPATEN TRENGGALEK
The number of social organization, profession organization, Self Supporting organization in
Trenggalek Regency
2007 - 2010

No	Uraian / Explanation	2007	2008	2009	2010
(1)	(2)	(3)	(4)	(5)	(6)
1	Organisasi Kemasyarakatan	42	-	24	58
2	Organisasi Profesi	18	-	1	-
3	Lembaga Swadaya Masyarakat	34	-	33	39
4	Organisasi Pemuda	12	-	2	-
5	Organisasi Keagamaan	13	-	30	-
6	Organisasi Perguruan Silat	10	-	-	-
7	Organisasi Kepercayaan Terhadap Tuhan	5	-	1	-
8	Organisasi Fungsional	8	-	-	-
9	Lainnya	-	-	-	-
Jumlah / Total		142	-	91	97

Sumber : Badan Kesatuan Bangsa, Politik dan Perlindungan Masyarakat Kabupaten Trenggalek
 Source : Agency for National Unity Politics and Public Protection of Trenggalek Regency

TABEL/ Table 4.7.7
JUMLAH KADER/ POTENSI SUMBER DAYA MANUSIA (SDM) PENANGGULANGAN DI
KABUPATEN TRENGGALEK
The Number Cadres/ Potential Human in Trenggalek Regency
2010

No	Uraian / Explanation	Tertatih	Belum Tertatih	Jumlah
(1)	(2)	(3)	(4)	(5)
1	Perlindungan Masyarakat (Linmas)	2.721	2.099	4.820
2	Resimen Mahasiswa (Menwa)	-	-	-
3	Polisi Pamong Praja (Pol. PP)	-	-	-
4	Satpam	-	-	-
5	Pramuka/ Penegak	-	-	-
6	Satgas Parpol	-	-	-
7	Ormas Pemuda	-	-	-
8	Lain - lain (BP 1303)	-	-	-
9	Tagana	-	-	-
10	Karangtaruna	-	-	-
Jumlah / Total		2.721	2.099	4.820

Sumber : Badan Kesatuan Bangsa, Politik dan Perlindungan Masyarakat Kabupaten Trenggalek
 Source : Agency for National Unity Politics and Public Protection of Trenggalek Regency

TABEL/Table 4.8.1
FREKWENSI KEJADIAN BENCANA ALAM DI KABUPATEN TRENGGALEK
Frequency of Natural Disaster Event in Trenggalek Regency
2007 - 2010

No	Uraian / Explanation	2007	2008	2009	2010
(1)	(2)	(3)	(4)	(5)	(6)
1	Banjir / Flood	5	7	7	9
2	Tanah Longsor / Land slide	31	34	52	29
3	Kebakaran / Burn	11	2	6	5
4	Angin Topan / Cyclone	23	12	10	6
5	Gempa Bumi / Earthquake	-	-	-	-
Jumlah / Total		70	56	75	49

Sumber : Bagian Kesra - Pemkab Trenggalek

TABEL/ Table 4.8.2
JUMLAH KORBAN JIWA MENINGGAL AKIBAT BENCANA ALAM DI KABUPATEN
TRENGGALEK
Number of Death Victims Because of Natural Disasters in Trenggalek Regency
2007 - 2010

No	Uraian / Explanation	2007	2008	2009	2010
(1)	(2)	(3)	(4)	(5)	(6)
1	Banjir / Flood	1	5	-	3
2	Tanah Longsor / Land slide	-	2	1	-
3	Kebakaran / Burn	-	-	-	-
4	Angin Topan / Cyclone	2	-	-	-
5	Gempa Bumi / Earthquake	-	-	-	-
Jumlah / Total		3	7	1	3

Sumber : Bagian Kesra - Pemkab Trenggalek

TABEL/ Table 4.8.3
PERKIRAAN JUMLAH KERUGIAN AKIBAT BENCANA ALAM DI KABUPATEN TRENGGALEK
The Estimation of Financial Lost Because of Natural Disasler in Trenggalek Regency
 (Jutaan Rp)
 2007 - 2010

No	Uraian / Explanation	2007	2008	2009	2010
(1)	(2)	(3)	(4)	(5)	(6)
1	Banjir / Flood	88,20	118,10	1.863,70	5.548.345
2	Tanah Longsor / Land slide	1.588,00	1.588,50	2.204,30	4.247.338
3	Kebakaran / Burn	289,10	55,80	179,30	52.500
4	Angin Topan / Cyclone	747,80	120,90	373,50	1.727.405
5	Gempa Bumi / Earthquake	-	-	-	-
Jumlah / Total		2.713,10	1.883,30	4.620,20	11.575.588

Sumber : Bagian Kesra - Pemkab Trenggalek

TABEL / Table 4.9.1
BANYAKNYA PELAKSANAAN SURVEY/ KKN/ KKL/ PPL/ PRAKERIN DI KABUPATEN
TRENGGALEK
Number Of Survey / KKN / KKL / PPL / Prakerin in Trenggalek Regency
2010

BULAN Month	Banyaknya Survey	Pelaksana Survey		
		Perguruan Tinggi/ Mahasiswa	Lembaga/ Balitbang	Prakerin
(1)	(2)	(3)	(4)	(5)
JANUARI/January	18	15	1	-
PEBRUARI /February	6	4	2	-
MARET/March	9	8	1	-
APRIL/April	12	11	-	1
MEI / May	16	16	-	-
JUNI / June	14	12	2	-
JULI / July	10	7	3	-
AGUSTUS / August	13	12	1	-
SEPTEMBER/September	4	3	1	-
OKTOBER/October	10	9	1	-
NOPEMBER/November	14	11	3	-
DESEMBER/December	15	10	2	3
Jumlah /Total	141	118	17	4

Sumber : Badan Kesatuan Bangsa, Politik dan Perlindungan Masyarakat Kabupaten Trenggalek
Source : Agency for National Unity Politics and Public Protection of Trenggalek Regency

TABEL / Table 4.10.1
JUMLAH PENGUNJUNG PERPUSTAKAAN UMUM DAERAH DI KABUPATEN TRENGGALEK
The Number of Public Library Visitor in Trenggalek Regency
2010

BULAN <i>Month</i>	Siswa SD	Siswa SLTP	Siswa SLTA	Maha- siswa	Karya- wan	Umum	Jumlah
(1)	(2)	(3)	(4)	(5)	(6)	(7)	(8)
JANUARI/ <i>January</i>	131	108	111	182	36	362	930
PEBRUARI / <i>February</i>	124	90	95	151	25	323	808
MARET/ <i>March</i>	148	97	262	292	63	468	1.330
APRIL/ <i>April</i>	246	121	281	353	69	390	1.460
MEI / <i>May</i>	250	85	246	340	76	384	1.381
JUNI / <i>June</i>	235	111	369	242	85	352	1.394
JULI / <i>July</i>	139	86	285	228	46	329	1.113
AGUSTUS / <i>August</i>	94	66	256	204	32	268	920
SEPTEMBER/ <i>September</i>	93	58	154	145	18	169	637
OKTOBER/ <i>October</i>	101	63	103	315	47	261	890
NOPEMBER/ <i>November</i>	93	81	160	345	45	322	1.046
DESEMBER/ <i>December</i>	164	75	254	210	45	339	1.087
Jumlah / <i>Total</i>	1.818	1.041	2.576	3.007	587	3.967	12.996

Sumber : Kantor Perpustakaan Dan Arsip Daerah Kabupaten Trenggalek
 Source : Library and Regional Archive Office of Trenggalek Regency

TABEL / Table 4.10.2
BANYAKNYA BUKU BACAAN YANG TERSEDIA DI PERPUSTAKAAN UMUM DAERAH DI
KABUPATEN TRENGGALEK
The Number of Reading Books which are available in Public Library in Trenggalek Regency
2010

No Urut	No Klasifikasi	Jenis Buku Bacaan <i>Kind of book</i>	Jumlah Judul (Macam) <i>Number of Title</i>	Jumlah Buku (Exemplar) <i>Number of book</i>
(1)	(2)	(3)	(4)	(5)
1	000	Karya Umum	247	539
2	100	Ilmu Filsafat	345	547
3	200	Agama	579	1364
4	300	Ilmu Sosial	913	1828
5	400	Bahasa	237	487
6	500	Ilmu Murni/ Fisika/ Kimia/ Matematika	485	1.143
7	600	Ilmu Terapan/ Teknologi	1.649	3.052
8	700	Kesenian dan Olahraga	285	698
9	800	Kesusasteraan	407	784
10	900	Geografi, Biografi dan Sejarah	157	278
11	F	Fiksi/ Cerita anak	338	660
12	R	Koleksi Referensi	298	474
13	M	Majalah	7	365
14	K	Koran (dalam 1 tahun)	2	720
Jumlah / Total			5.949	12.939

Sumber : Kantor Perpustakaan Dan Arsip Daerah Kabupaten Trenggalek
 Source : Library and Regional Archive Office of Trenggalek Regency

TABEL / Table 4.10.3
DATA PEMINJAM BUKU MENURUT KLASIFIKASINYA DI PERPUSTAKAAN UMUM DAERAH DI
KABUPATEN TRENGGALEK
The Number of Borrower of books in Public Library in Trenggalek Regency
2010

BULAN Month	Klasifikasi					
	000	100	200	300	400	500
(1)	(2)	(3)	(4)	(5)	(6)	(7)
JANUARI/January	26	38	54	40	39	52
PEBRUARI /February	44	43	51	52	43	60
MARET/March	51	61	98	80	54	55
APRIL/April	63	69	126	75	67	71
MEI / May	61	63	115	58	63	67
JUNI / June	56	57	92	63	61	63
JULI / July	44	51	66	45	56	50
AGUSTUS / August	36	39	72	41	38	41
SEPTEMBER/September	24	24	42	22	24	23
OKTOBER/October	34	42	64	46	31	36
NOPEMBER/November	37	47	64	48	39	38
DESEMBER/December	39	49	76	66	45	48
Jumlah /Total	515	583	920	636	560	604

Sumber : Kantor Perpustakaan Dan Arsip Daerah Kabupaten Trenggalek
 Source : Library and Regional Archive Office of Trenggalek Regency

LANJUTAN TABEL/Continued Table 4.10.3

BULAN Month	Klasifikasi					Jumlah /Total
	600	700	800	900	F	
(1)	(8)	(9)	(10)	(11)	(12)	(13)
JANUARI/January	47	47	78	39	55	515
PEBRUARI /February	58	50	69	44	68	582
MARET/March	101	39	112	42	115	808
APRIL/April	90	56	136	70	101	924
MEI / May	65	55	199	59	110	915
JUNI / June	77	67	230	72	105	943
JULI / July	50	43	181	55	82	723
AGUSTUS / August	44	34	172	45	82	644
SEPTEMBER/September	29	24	104	28	54	398
OKTOBER/October	38	42	159	38	77	607
NOPEMBER/November	42	45	165	50	75	650
DESEMBER/December	86	46	100	48	90	693
Jumlah /Total	727	548	1.705	590	1.014	8.402

Sumber : Kantor Perpustakaan Dan Arsip Daerah Kabupaten Trenggalek
 Source : Library and Regional Archive Office of Trenggalek Regency

TABEL/Table 4.11.1
INDEKS PEMBANGUNAN MANUSIA DI KABUPATEN TRENGGALEK
Human Development Index of Trenggalek Regency
2007 - 2010

No	Jenis Indikator <i>Kind of Indicated</i>	2007	2008	2010	2010
(1)	(2)	(3)	(4)	(5)	(5)
A	Indikator Pembangunan Manusia				
	1. Angka Harapan Hidup (eo)	70,90	71,56	71,16	71,61
	2. Angka Melek Huruf	90,60	92,32	92,47	92,83
	3. Rata-rata Lama Sekolah	6,85	6,92	7,20	7,32
	4. Paritas Daya Beli (Ribuan Rupiah)	595,34	610,16	633,58	636,00
B	Indeks Pembangunan Manusia				
	1. Indeks Harapan Hidup	76,50	77,60	76,93	77,69
	2. Indeks Pendidikan	75,62	76,93	77,65	78,15
	3. Indeks PPP	54,39	57,81	63,22	63,78
	4. IPM	68,84	70,78	72,60	73,21

Sumber : Badan Pusat Statistik Kabupaten Trenggalek
 Source : BPS - Statistics of Trenggalek Regency

5

PERTANIAN
Agricultural



BAB / Chapture V
PERTANIAN
Agricultural

PENJELASAN TEKNIS

TECHNICAL NOTES

- 1 Menurut penggunaannya, **tanah atau lahan** dapat dibedakan menjadi 2 bagian besar, yaitu tanah sawah dan tanah non-sawah.
 - 2 Data **pertanian tanaman bahan makanan** meliputi luas panen, produksi, produktivitas dari tanaman padi, palawija, dan kacang-kacangan
 - 3 **Perkebunan**, dapat digolongkan ke dalam 2 katagori ; perkebunan rakyat dan perkebunan besar, dimana perkebunan besar terdiri dari perkebunan milik pemerintah dan milik swasta.
 - 4 **Data Statistik Kehutanan** merupakan data sekunder yang bersumber dari Perum Perhutani. Luas hutan berdasarkan tata guna hutan digolongkan atas hutan tetap dan hutan yang dikonversikan.
 - 5 **Data Populasi Ternak** bersumber dari Dinas Peternakan, sedangkan data jumlah pematangan ternak merupakan hasil survei yang dilakukan BPS
 - 6 **Data statistik Perikanan** merupakan data sekunder yang bersumber dari Dinas Perikanan. Statistik Perikanan dibedakan atas data perikanan laut dan perikanan darat.
- 1 **Land or Plantation** by its using can be devided into 2, they are rice field and non rice field.
 - 2 The data of **foodstuff plant** consists of harvest area, production, productivity of rice, palawijo and beans
 - 3 **Plantation**, can be devided into 2 categories ; populace plantation and big plantation. Big plantation consists of government plantation. And private plantation
 - 4 **Forestry Statistics** is a secondary data from "Perum Perhutani". Firest area based on the use of forest is devided into real forest and forest converted.
 - 5 **The Data of Cattle Population** is from Animal Husbandary Department and the data about animal slaughtered is a result of research of BPS
 - 6 **Fishery Statixtics** is a secondary data from Fishery department. It is devided into sea fishery and land fishery.

5.1 Luas Areal dan Produksi Tanaman Pangan

Kabupaten Trenggalek dengan luas wilayah 126.140 Ha pada tahun 2010 memiliki tanah sawah seluas 12.153 Ha atau 9,63 persen dari total luas wilayah. Dari luas sawah tersebut, 23,74 persen dapat ditanami padi 1 kali dalam setahun. Sedangkan 73,54 persen sisanya dapat ditanami padi 2 kali atau lebih dalam setahunnya.

Produksi padi sawah tahun ini naik 15,05 persen, sedangkan ubi kayu turun 32,39 persen. Selain itu komoditi kacang tanah mengalami kenaikan produksi sebesar 39,58 persen

5.2 Produksi Sayuran dan Buah-buahan

Komoditi cabe terjadi fluktuasi produksi dari tahun ke tahun. Pada tahun 2009 produksi cabe 5.866 Kwintal dan tahun 2010 turun menjadi 4.522 kwintal.

Untuk buah-buahan, komoditi terbanyak produksinya adalah pisang dengan produksi 104.780 Kwintal disusul salak dengan produksi 41.232 Kwintal.

5.3 Perkebunan dan Kehutanan

Produksi tanaman Perkebunan yang mempunyai kontribusi terbesar adalah produksi kelapa dan tebu masing-masing dengan produksi sebesar 10681,50 ton dan 54.950,9 ton di tahun 2010

Dari total luas Hutan 62.024,50 Ha. Terdapat 17.988,40 Ha. Hutan Lindung, dan 44.036,10 Ha. Hutan Produksi.

5.1 The large of Area and Production of Food Crops

Trenggalek Regency has total area about 126.140 Ha in 2010 has 12.111 Ha of rice field or 9,6 percent from the total area. From 12.111 Ha of rice field 23,74 percent can be planted paddy once in a year and 73,54 percent can be planted paddy twice in a year

Production paddys commodity this year increases 15,05 percent and casava decreases 32,39 percent. Beside that the production of peanut increases 39,58 persen

5.2 Production of Vegetables and Fruits

Commodity of chili, there is fluctuation from year to year. In 2009, the production of chili 5.866 Kwintals and in 2010 decrease became 4.522 kwintals.

In the number of fruits production about 104.780 Kwintal for banana, followed by salak fruits, the production is 41.232 Kwintal.

5.3 Plantation and Forestry

The production of plantation plant which has the biggest contribution is production coconut and sugar cane, they are 10681,50 ton of coconut and 54.950,9 ton of sugar cane in 2010

From the total forest area about 62.024,50 Ha, there are 17.988,40 Ha of protected forest and 44.036,10 of productive forest.

5.4 Peternakan

Dilihat dari populasi ternak selama 2010, jumlah ayam ras pedaging menempati urutan pertama untuk ternak yang dibudidayakan masyarakat dengan jumlah 778.921 ekor, disusul ayam buras dengan populasi 404.167 ekor, berikutnya ayam ras petelor, kambing dan itik.

Sapi perah dengan populasi 6.748 ekor sebagian besar terdapat di Kecamatan Bendungan. Dari sejumlah sapi perah tersebut menghasilkan susu sebanyak 10.993.500,00 liter selama tahun 2010.

5.5 Perikanan

Jumlah rumah tangga perikanan tercatat 3.679 rumah tangga terdiri dari 2068 rumah tangga perikanan laut dan 1.611 rumah tangga perikanan darat. Rumah tangga perikanan laut terdapat pada 3 kecamatan yaitu Panggul, Munjungan dan Watulimo.

Untuk Produksi ikan darat tahun 2010 mengalami kenaikan sebesar 7,78 persen dari tahun sebelumnya, dimana produksi ikan lele menempati urutan pertama produksi terbesar yaitu 1.606,23 ton, disusul gurameh 227,25 ton diurutkan kedua

Luas Tanah Sawah di Kabupaten Trenggalek hanya 9,63 persen dari total luas wilayah

5.4 Husbandary

From cattle population in 2010, the number of broiler is the most wanted to be cultivated by society, they are 778.921 chickens, followed by domestic chicken with the population about 406.167 chickens, and then pedigree chicken, goat, and duck.

Dairy cow with the population about 6.748 cows are almost in Bendungan. From those dairy cow can produce milk about 10.993.500 liters in 2010.

5.5 Fishery

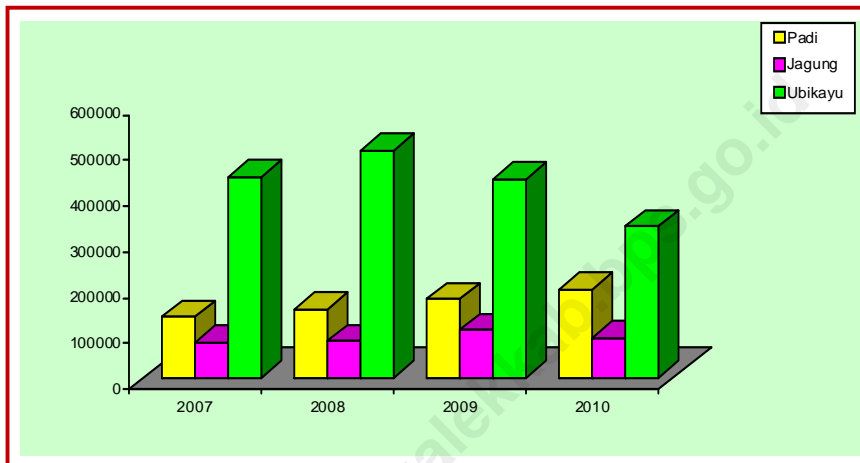
The number of fishery household consist of 3.679, than sea fishery household are 2068 and land fishery household are 1.611.

Fishery households can be found in 3 district. They are in Panggul, Munjungan and Watulimo.

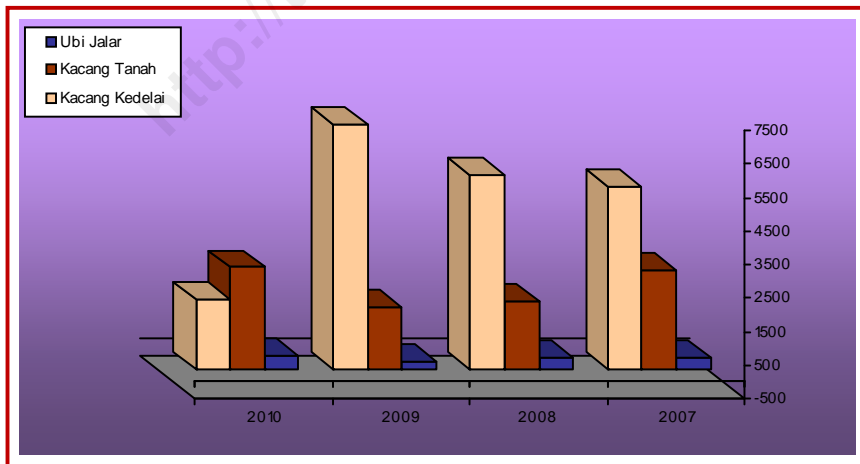
Production of land fish in 2010 increase 7,78 percent from the previous year, the most production is on the production of catfish about 1.606,23 ton, followed by gurameh 227,25 ton

Only 9,63 Percent of Trenggalek area in Rice Field

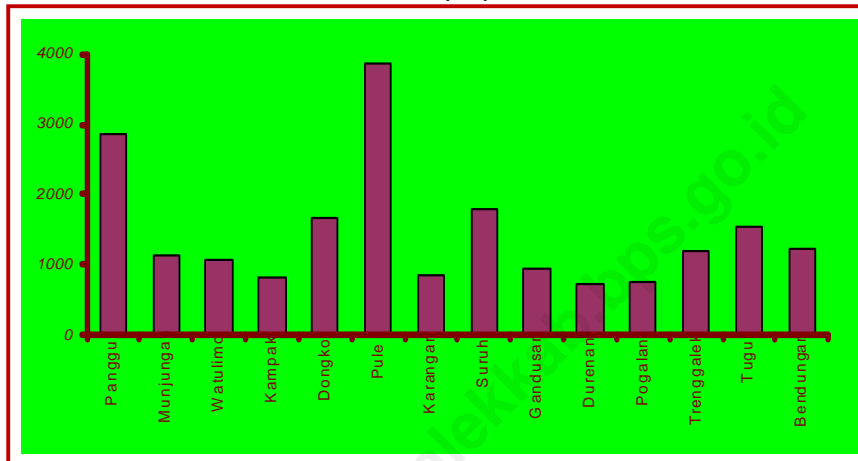
Grafik/ Graphic 17.
PRODUKSI PADI, JAGUNG DAN UBIKAYU/
Production of Rice, Corn, and Cassava,
2007 – 2010 (Ton)



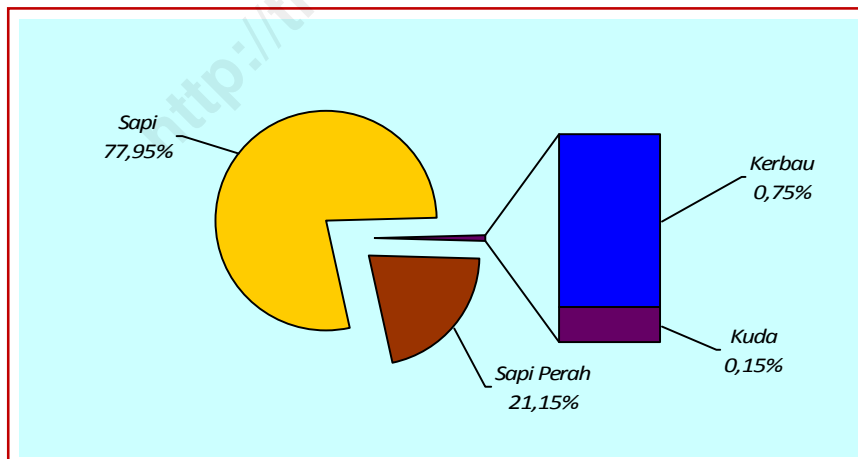
Grafik/ Graphic 18.
PRODUKSI KACANG TANAH, UBI JALAR DAN KEDELAI /
Production of Peanut, Sweet Potato, and Soybean,
2007 - 2010 (Ton)



Grafik/ Graphic 19.
LUAS HUTAN RAKYAT MENURUT KECAMATAN/
Populace Forest Area by Sub Regency,
2010 (HA)



Grafik/ Graphic 20.
POPULASI TERNAK BESAR (EKOR/
Population of Big Livestock (Tales),
2010



TABEL / Table 5.1.1
LUAS TANAH MENURUT PENGGUNAANNYA (Ha) DI KABUPATEN TRENGGALEK
Large of Area and The User in Trenggalek Regency
2010

No	Penggunaan Tanah <i>Using Area</i>	Luas <i>Large</i> (HA)	Persentase <i>Percentage</i> (%)
(1)	(2)	(3)	(4)
1	Tanah sawah / <i>Rice Field</i>	12.153	9,63
2	Tanah Kering / <i>Dry Field</i>	48.822	38,70
3	Hutan (Negara) / <i>Forest</i>	60.936	48,30
4	Perkebunan/ <i>Planation</i>	1.980	1,57
5	Lain-lain / <i>Others</i>	2.249	1,78
Jumlah / <i>Total</i>		126.140	100,00

Sumber : Dinas Pertanian, Kehutanan & Perkebunan Kabupaten Trenggalek
 Source : *Agriculture, Forestry and Estat Crops Services of Trenggalek Regency*

TABEL / Table 5.1.2
LUAS TANAH SAWAH MENURUT PENGAIRAN DAN FREKWENSI PENANAMAN PADI, (HA)
DI KABUPATEN TRENGGALEK
Rice Field Area by Irrigation and Frequency of Planting Paddy in Trenggalek Regency
2010

NO	Sistem Pengairan <i>Irrigation System</i>	Tidak di usahakan	Satu kali <i>Once</i>	Dua kali dan lebih <i>Twice and More</i>	Jumlah <i>Total</i>
(1)	(2)	(3)	(4)	(5)	(6)
1	Teknis / <i>Technical</i>	70	37	3.627	3.734
2	Setengah Teknis / <i>Semi Technical</i>	51	224	2.997	3.272
3	Sederhana PU / <i>Non Technical</i>	-	500	2.357	2.857
4	Desa/ Non PU <i>Village/ Non Public Work</i>	19	242	1.008	1.269
5	Tadah Hujan / <i>Reservoir</i>	75	490	456	1.021
6	Lain-lain / <i>Others</i>	-	-	-	-
Jumlah / <i>Total</i>		215	1.493	10.445	12.153

Sumber : Dinas Pertanian, Kehutanan & Perkebunan Kabupaten Trenggalek
Source : *Agriculture, Forestry and Estat Crops Services of Trenggalek Regency*

TABEL / Table 5.1.3
LUAS PANEN, RATA-RATA PRODUKSI PER HEKTAR DAN PRODUKSI TANAMAN BAHAN
MAKANAN DI KABUPATEN TRENGGALEK
Harvested Area Rate of Production per Hectar and Production of Food Crap in Trenggalek
Regency
2007 - 2010

NO	Uraian Explanation	2007	2008	2009	2010
(1)	(2)	(3)	(4)	(5)	(6)
1	Padi Sawah / <i>Rice Field</i>				
	- Luas Panen (Ha) / <i>Harvest Area</i>	19.611	21.025	22.488	26.906
	- Rata-rata Produksi per Ha (Kw) <i>Rate of Production</i>	60,05	61,12	65,66	63,14
	- Produksi (Ton) / <i>Production</i>	117.762	128.505	147.647	169.871
2	Padi Ladang / <i>Rice Cultivation</i>				
	- Luas Panen (Ha) / <i>Harvest Area</i>	4.000	4.610	4.874	5.026
	- Rata-rata Produksi per Ha (Kw) <i>Rate of Production</i>	34,85	45,36	43,60	44,34
	- Produksi (Ton) / <i>Production</i>	13.939	20.909	21.251	22.283
3	Padi Sawah dan Ladang/ <i>Rice Field and Cultivation</i>				
	- Luas Panen (Ha) / <i>Harvest Area</i>	23.611	25.635	27.632	31.932
	- Rata-rata Produksi per Ha (Kw) <i>Rate of Production</i>	55,78	58,29	61,73	60,18
	- Produksi (Ton) / <i>Production</i>	131.701	149.414	168.898	192.154
4	Jagung / <i>Corn</i>				
	- Luas Panen (Ha) / <i>Harvest Area</i>	15.455	15.937	20.286	16.361
	- Rata-rata Produksi per Ha (Kw) <i>Rate of Production</i>	48,95	49,59	50,85	51,77
	- Produksi (Ton) / <i>Production</i>	75.654	79.031	103.155	84.695

Sumber : Dinas Pertanian, Kehutanan & Perkebunan Kabupaten Trenggalek
 Source : *Agriculture, Forestry and Estat Crops Services of Trenggalek Regency*

LANJUTAN TABEL/Continued Table 5.1.3

NO	Uraian Explanation	2007	2008	2009	2010
(1)	(2)	(3)	(4)	(5)	(6)
5	Ubi Kayu / Cassava				
	- Luas Panen (Ha) / Harvest Area	19.757	22.221	20.499	15.443
	- Rata-rata Produksi per Ha (Kw) Rate of Production	221,82	223,09	211,90	212,44
	- Produksi (Ton) / Production	438.242	495.738	434.365	328.073
6	Ubi Jalar / Sweet Potato				
	- Luas Panen (Ha) / Harvest Area	25	22	14	30
	- Rata-rata Produksi per Ha (Kw) Rate of Production	135,90	156,82	158,29	134,67
	- Produksi (Ton) / Production	340	345	222	400
7	Kacang Tanah / Peanut Rice Field and Cultivation				
	- Luas Panen (Ha) / Harvest Area	2.565	1.623	1.334	2.369
	- Rata-rata Produksi per Ha (Kw) Rate of Production	11,47	12,45	13,74	12,8
	- Produksi (Ton) / Production	2.943	2.021	1.833	3.034
8	Kacang Kedele / Soybean				
	- Luas Panen (Ha) / Harvest Area	5.000	5.147	5.17	1.755
	- Rata-rata Produksi per Ha (Kw) Rate of Production	10,91	11,26	14.14	11,86
	- Produksi (Ton) / Production	5.457	5.793	7.313	2.081

Sumber : Dinas Pertanian, Kehutanan & Perkebunan Kabupaten Trenggalek

Source : Agriculture, Forestry and Estat Crops Services of Trenggalek Regency

TABEL/ Table 5.1.4
PRODUKSI SAYURAN DI KABUPATEN TRENGGALEK
Production of Vegetables in Trenggalek Regency, (Kwintal)
2007 - 2010

No.	Uraian / Explanation	2007	2008	2009	2010
(1)	(2)	(3)	(4)	(5)	(6)
1	Bawang Putih / <i>Garlic</i>	-	-	-	25
2	Bawang Merah / <i>Onion</i>	156	-	56	-
3	Kubis/Kol / <i>Cabbage</i>	-	995	300	30
4	Petsai / Sawi / <i>Mustard Green</i>	1.796	1.015	1.271	897
5	Kacang-kacangan / <i>Beans</i>	4.121	3.180	3.249	3.105
6	Lombok/Cabe / <i>Chili</i>	10.400	6.538	5.866	4.522
7	Tomat / <i>Tomato</i>	333	337	690	119
8	Terong / <i>Egg Plant</i>	7.948	3.299	4.036	4.145
9	Buncis / <i>Stringbean</i>	1.243	987	1.184	1.747
10	Ketimun / <i>Cucumber</i>	443	700	133	90
11	Labu Siam / <i>Squash</i>	3.951	3.090	4.914	5.999
12	Kangkung / <i>Leafy Vegetables</i>	8.534	5.961	2.620	1.456
13	Bayam / <i>Spinach</i>	598	508	518	630
14	Kentang / <i>Potato</i>	836	937	487	-

Sumber : Dinas Pertanian, Kehutanan & Perkebunan Kabupaten Trenggalek
 Source : *Agriculture, Forestry and Estat Crops Services of Trenggalek Regency*

TABEL/Table 5.1.5
PRODUKSI BUAH-BUAHAN DI KABUPATEN TRENGGALEK
Production of Fruits in Trenggalek Regency (Kwintal)
2007 - 2010

No.	Uraian Explanation	2007	2008	2009	2010
(1)	(2)	(3)	(4)	(5)	(6)
1	Alpoket / <i>Avocado</i>	4.963	8.580	2.108	7.244
2	Mangga / <i>Mango</i>	71.933	42.253	39.244	30.954
3	Rambutan / <i>Rambutans</i>	2.210	9.438	2.172	4.673
4	Duku/Langsar	1.576	888	3.645	2.591
5	Jeruk / <i>Orange</i>	260	751	612	325
6	Salak	8.837	25.015	46.661	24.709
7	Durian / <i>Durians</i>	90.453	50.514	17.588	41.232
8	Jambu Air	350	2.925	1.522	786
9	Jambu Biji	562	330	6.297	737
10	Sawo	2.281	1.059	9.578	1.973
11	Pepaya / <i>Papaya</i>	11.758	24.689	9.807	6.543
12	Pisang / <i>Banana</i>	126.643	124.681	114.961	104.780
13	Nanas / <i>Pineapple</i>	10	7	4	12
14	Manggis / <i>Mangosteen</i>	10.450	827	14.467	2.330

Sumber : Dinas Pertanian, Kehutanan & Perkebunan Kabupaten Trenggalek

Source : *Agriculture, Forestry and Estat Crops Services of Trenggalek Regency*

TABEL/ Table 5.1.6
LUAS PANEN, RATA-RATA PRODUKSI DAN PERSEDIAAN BAHAN MAKANAN DI KABUPATEN
TRENGGALEK
Harvested Area, the Rate of Production and Supply Food Stuff, in Trenggalek Regency
 (Kg/Kapita/Tahun/Eq Beras)
2010

NO	Jenis Komoditi <i>Kind of Commodity</i>	Luas Panen Bersih (Ha)	Rata-rata Produksi (Kw/ Ha)	Produksi (Ton)
(1)	(2)	(3)	(4)	(5)
1	Padi	31.932	60,18	192.154
2	Jagung	16.361	51,77	84.695
3	Ubi Kayu	15.443	212,44	328.073
4	Ubi Jalar	30	134,67	400
5	Kacang Tanah	2.369	12,8	3.034
6	Kacang Kedele	1.755	11,86	2.081

Sumber : Dinas Pertanian, Kehutanan & Perkebunan Kabupaten Trenggalek
 Source : Agriculture, Forestry and Estat Crops Services of Trenggalek Regency

TABEL/ Table 5.1.7
REALISASI TANAM, PANEN DAN PUSO TANAMAN PANGAN DI KABUPATEN TRENGGALEK
Realization Plants Crop and Field Crop In Trenggalek Regency
2010

No.	Jenis Komoditi <i>Kind of Commodity</i>	Realisasi Tanam (HA)	Luas Panen Bersih (HA)	Puso (HA)
(1)	(2)	(3)	(4)	(5)
1	Padi	31.976	31.932	44
2	Jagung	16.718	16.361	357
3	Ubi Kayu	15.282	15.282	-
4	Ubi Jalar	30	30	-
5	Kacang Tanah	2.637	2.369	268
6	Kacang Kedele	3.573	1.755	1.818

Sumber : Dinas Pertanian, Kehutanan & Perkebunan Kabupaten Trenggalek
Source : *Agriculture, Forestry and Estat Crops Services of Trenggalek Regency*

TABEL / Table 5.1.8
PERKUMPULAN PETANI MENURUT JENISNYA, DI KABUPATEN TRENGGALEK
Farmer Association by Type in Trenggalek Regency
2010

KODE WIL. <i>Area Code</i>	KECAMATAN <i>Sub Regency</i>	Kelompok Dewasa	Kelompok wanita	Kelompok Pemuda	Kelompok P4S	Kelompok Asosiasi Tani
(1)	(2)	(3)	(4)	(5)	(6)	(7)
3503010	PANGGUL	66	3	-	-	9
3503020	MUNJUNGAN	55	-	2	-	7
3503030	WATULIMO	86	4	-	1	12
3503040	KAMPAK	57	5	-	-	7
3503050	DONGKO	49	7	1	1	9
3503060	PULE	47	5	-	-	10
3503070	KARANGAN	43	4	-	-	8
3503071	SURUH	52	5	-	1	7
3503080	GANDUSARI	39	2	-	-	11
3503090	DURENAN	45	3	-	-	14
3503100	POGALAN	41	1	-	1	10
3503110	TRENGGALEK	41	6	-	1	3
3503120	TUGU	71	2	-	-	11
3503130	BENDUNGAN	41	3	-	-	6
Jumlah / Total		733	50	3	5	124

Sumber : Dinas Pertanian, Kehutanan & Perkebunan Kabupaten Trenggalek
 Source : Agriculture, Forestry and Estat Crops Services of Trenggalek Regency

LANJUTAN TABEL/Continued Table 5.1.8

KODE WIL. Area Code	KECAMATAN Sub Regency	Kelompok Koperasi Tani	Kelom-pok KPK	HIPPA	Jumlah / Total
(1)	(2)	(8)	(9)	(10)	(11)
3503010	PANGGUL	5	11	13	29
3503020	MUNJUNGAN	5	33	4	42
3503030	WATULIMO	4	3	10	17
3503040	KAMPAK	4	5	7	16
3503050	DONGKO	4	6	10	20
3503060	PULE	5	46	8	59
3503070	KARANGAN	3	5	12	20
3503071	SURUH	2	60	7	69
3503080	GANDUSARI	5	-	11	16
3503090	DURENAN	6	22	11	39
3503100	POGALAN	2	27	10	39
3503110	TRENGGALEK	5	13	13	31
3503120	TUGU	6	16	14	36
3503130	BENDUNGAN	5	3	8	16
Jumlah / Total		61	250	138	449

Sumber : Dinas Pertanian, Kehutanan & Perkebunan Kabupaten Trenggalek
 Source : Agriculture, Forestry and Estat Crops Services of Trenggalek Regency

TABEL/Table 5.1.9
Alat-alat Pertanian Yang Masih Dapat Dipergunakan DI KABUPATEN TRENGGALEK
Farming Tools Which can be Used in Trenggalek Regency
2010

KODE WIL. Area Code	KECAMATAN Sub Regency	Traktor Pengolah Tanah		Pemberantas Jasad Pengganggu		Pemberas Jagung
		Roda 2	Roda 4	Hand-spray	Emposan	
(1)	(2)	(3)	(4)	(5)	(6)	(7)
3503010	PANGGUL	48	-	153	-	4
3503020	MUNJUNGAN	76	-	402	-	-
3503030	WATULIMO	13	-	106	-	-
3503040	KAMPAK	5	-	135	-	5
3503050	DONGKO	6	-	146	6	-
3503060	PULE	12	-	350	-	5
3503070	KARANGAN	62	-	227	17	-
3503071	SURUH	7	-	133	-	-
3503080	GANDUSARI	34	-	561	-	21
3503090	DURENAN	38	-	809	18	5
3503100	POGALAN	82	-	866	11	-
3503110	TRENGGALEK	22	-	457	20	-
3503120	TUGU	51	-	220	12	-
3503130	BENDUNGAN	5	-	67	-	8
Jumlah / Total		461	0	4.632	84	48

Sumber : Dinas Pertanian, Kehutanan & Perkebunan Kabupaten Trenggalek
 Source : Agriculture, Forestry and Estat Crops Services of Trenggalek Regency

LANJUTAN TABEL/Continued Table 5.1.9

KODE WIL. Area Code	KECAMATAN Sub Regency	Penggiling -an Tapioka	Pengolahan Padi			
			Perontok Padi	Pengering Padi	Penggiling -an Padi Kecil	Penggiling -an Padi Besar
(1)	(2)	(8)	(9)	(10)	(11)	(12)
3503010	PANGGUL	-	324	-	40	-
3503020	MUNJUNGAN	-	278	-	61	-
3503030	WATULIMO	-	64	-	14	-
3503040	KAMPAK	-	253	-	5	-
3503050	DONGKO	9	83	-	9	-
3503060	PULE	-	220	-	8	-
3503070	KARANGAN	1	113	-	3	4
3503071	SURUH	2	14	-	6	-
3503080	GANDUSARI	2	296	-	7	1
3503090	DURENAN	1	1.507	-	17	10
3503100	POGALAN	17	335	-	24	-
3503110	TRENGGALEK	-	105	-	28	-
3503120	TUGU	10	325	-	20	-
3503130	BENDUNGAN	3	-	-	13	-
Jumlah / Total		45	3.917	0	255	15

Sumber : Dinas Pertanian, Kehutanan & Perkebunan Kabupaten Trenggalek
 Source : Agriculture, Forestry and Estat Crops Services of Trenggalek Regency

TABEL/ Table 5.1.10
SARANA PENGAIRAN DAN BANGUNAN PENGAIRAN UNTUK PERTANIAN MENURUT
JENISNYA DI KABUPATEN TRENGGALEK
Instrument of Irrigation and Irrigation Building for Farming by Kinds in Trenggalek Regency
2010

KODE WIL. <i>Area Code</i>	KECAMATAN <i>Sub Regency</i>	Sarana Pengairan		Bangunan Pengairan			Jumlah <i>Total</i>
		Dam	Pompa Air	Bebas	Sadap	Lainnya	
(1)	(2)	(3)	(4)	(5)	(6)	(7)	(8)
3503010	PANGGUL	8	2	25	11	1	37
3503020	MUNJUNGAN	11	-	18	-	-	18
3503030	WATULIMO	11	4	-	-	6	6
3503040	KAMPAK	5	1	2	-	6	8
3503050	DONGKO	5	-	10	-	1	11
3503060	PULE	4	-	1	-	26	27
3503070	KARANGAN	7	3	4	29	13	46
3503071	SURUH	2	-	-	-	-	-
3503080	GANDUSARI	6	7	-	1	6	7
3503090	DURENAN	2	3	-	-	6	6
3503100	POGALAN	4	6	-	-	4	4
3503110	TRENGGALEK	11	1	-	1	7	8
3503120	TUGU	8	1	4	5	16	24
3503130	BENDUNGAN	2	-	1	-	7	8
<i>Jumlah / Total</i>		86	28	65	47	99	210

Sumber : Dinas Bina Marga dan Pengairan Kabupaten Trenggalek
Source : *Bina Marga and Irrigation Services of Trenggalek Regency*

TABEL/ Table 5.1.11
SUMBER AIR MINUM MENURUT JENISNYA DAN JUMLAH ORGANISASI HIPPA MENURUT
KATEGORI DI KABUPATEN TRENGGALEK
The Source of Drinking Water By Kinds and Number of HIPPA Organization by Categories in
Trenggalek Regency
2010

KODE WIL. Area Code	KECAMATAN Sub Regency	Sumber Air				HIPPA		
		Irigasi	Air Minum	Irigasi Air Minum	Jumlah Total	Maju	Pembinaan	Jumlah Total
(1)	(2)	(3)	(4)	(5)	(6)	(7)	(8)	(9)
3503010	PANGGUL	40	2	-	42	-	17	17
3503020	MUNJUNGAN	3	3	-	6	1	9	10
3503030	WATULIMO	10	3	-	13	-	11	11
3503040	KAMPAK	5	1	-	6	-	7	7
3503050	DONGKO	10	3	-	13	-	10	10
3503060	PULE	59	2	-	61	-	9	9
3503070	KARANGAN	28	1	-	29	4	8	12
3503071	SURUH	4	2	-	6	1	6	7
3503080	GANDUSARI	7	1	-	8	3	8	11
3503090	DURENAN	6	1	-	7	4	10	14
3503100	POGALAN	7	2	-	9	2	8	10
3503110	TRENGGALEK	21	1	-	22	5	7	12
3503120	TUGU	59	-	-	59	3	12	15
3503130	BENDUNGAN	45	1	1	47	-	8	8
Jumlah / Total		304	23	1	328	23	130	153

Sumber : Dinas Bina Marga dan Pengairan Kabupaten Trenggalek
 Source : Bina Marga and Irrigation Services of Trenggalek Regency

TABEL/ Table 5.1.12
JUMLAH BANGUNAN PENGAIRAN PADA SALURAN PEMBAWA DAN PANJANG SALURAN DI
KABUPATEN TRENGGALEK
The Number of Irrigation Building in Channel and Length of the Channel in Trenggalek
Regency
2010

KODE WIL. Area Code	KECAMATAN Sub Regency	Bangunan Pengairan			Panjang Saluran (Km)			
		Box Tersier	Box Kwarter	Lain nya	Tersier		Kwarter	
					Dengan Pasangan	Tanpa Pasangan	Dengan Pasangan	Tanpa Pasangan
(1)	(2)	(3)	(4)	(5)	(6)	(7)	(8)	(9)
3503010	PANGGUL	8	3	31	10.402	30.756	1.200	13.400
3503020	MUNJUNGAN	4	-	43	3.170	36.103	440	12.400
3503030	WATULIMO	-	-	27	8.815	2.230	1.590	14.725
3503040	KAMPAK	20	5	21	7.622	4.133	950	12.824
3503050	DONGKO	28	10	20	1.850	23.768	-	6.750
3503060	PULE	-	5	22	5.080	14.491	2.850	15.781
3503070	KARANGAN	13	45	32	25.485	50.865	4.532	41.393
3503071	SURUH	-	3	20	4.703	5.605	1.100	20.350
3503080	GANDUSARI	52	-	36	18.440	13.118	1.250	19.600
3503090	DURENAN	20	10	46	17.356	16.268	800	5.110
3503100	POGALAN	23	-	42	18.386	24.701	2.053	34.288
3503110	TRENGGALEK	28	-	34	12.285	23.028	-	19.597
3503120	TUGU	22	11	26	9.891	28.014	3.225	28.135
3503130	BENDUNGAN	-	-	12	1.152	8.318	955	9.760
Jumlah / Total		218	92	412	144.637	281.398	20.945	254.113

Sumber : Dinas Bina Marga dan Pengairan Kabupaten Trenggalek
 Source : Bina Marga and Irrigation Services of Trenggalek Regency

TABEL/ Table 5.1.13
JUMLAH PETAK TERSIER DAN LUAS BAKU SAWAH DI KABUPATEN TRENGGALEK
Number of Tertiary Portion of Rice Paddy Tersier and Large of Basic Field in Trenggalek Regency
2010

KODE WIL. Area Code	KECAMATAN Sub Regency	Jumlah Petak Tersier	Luas Baku Sawah / Large of Basic Field (Ha)			
			Teknis	1/2 Teknis	Non Teknis	Jumlah Total
(1)	(2)	(3)	(4)	(5)	(6)	(7)
3503010	PANGGUL	123	249	564	456	1.269
3503020	MUNJUNGAN	65	-	649	204	853
3503030	WATULIMO	19	-	351	97	448
3503040	KAMPAK	13	-	-	337	337
3503050	DONGKO	36	-	363	169	532
3503060	PULE	67	-	106	594	700
3503070	KARANGAN	43	1.249	-	97	1.346
3503071	SURUH	37	101	-	210	311
3503080	GANDUSARI	18	470	-	365	835
3503090	DURENAN	36	1.039	79	163	1.281
3503100	POGALAN	25	1.086	34	129	1.249
3503110	TRENGGALEK	49	600	110	286	996
3503120	TUGU	77	399	287	422	1.108
3503130	BENDUNGAN	55	-	-	279	279
Jumlah / Total		663	5.193	2.543	3.808	11.544

Sumber : Dinas Bina Marga dan Pengairan Kabupaten Trenggalek
 Source : Bina Marga and Irrigation Services of Trenggalek Regency

TABEL/ Table 5.2.1
LUAS AREAL TANAMAN PERKEBUNAN DI KABUPATEN TRENGGALEK
Estate Area in Trenggalek Regency (HA)
2010

KODE WIL. Area Code	KECAMATAN Sub Regency	Kelapa/ Coconut	Cengkeh/ Clove	Kopi/ Coffee	Kakao/ Cocoa	Tebu/ Sugarca- ne
(1)	(2)	(3)	(4)	(5)	(6)	(7)
3503010	PANGGUL	1.797	596	38,75	117,25	-
3503020	MUNJUNGAN	1.115	331,75	58,25	75,75	-
3503030	WATULIMO	1.287,25	812,75	66,5	239	3,03
3503040	KAMPAK	633,5	326,25	48,00	377	14,64
3503050	DONGKO	1.024	577,5	40,5	126,26	8,02
3503060	PULE	652,5	1.103,75	63,75	463,75	26,73
3503070	KARANGAN	1.970,0	-	39,5	473,75	97,89
3503071	SURUH	772,25	440,5	4,0	298,75	16,6
3503080	GANDUSARI	890,75	36,25	20,5	263,25	61,21
3503090	DURENAN	524,75	-	6,25	274	121,22
3503100	POGALAN	576,25	-	13,25	112,25	63,89
3503110	TRENGGALEK	377,75	17,5	3,5	41,25	57,31
3503120	TUGU	1.532,25	69,0	3,75	302,25	126,66
3503130	BENDUNGAN	524,00	304,25	83,0	151,5	-
Jumlah / Total		13.707,25	4.615,5	489,5	3.315,5	597,2

Sumber : Dinas Pertanian, Kehutanan & Perkebunan Kabupaten Trenggalek
 Source : Agriculture, Forestry and Estat Crops Services of Trenggalek Regency

LANJUTAN TABEL/Continued Table 5.2.1

KODE WIL. Area Code	KECAMATAN Sub Regency	Vanili	Jambu Mete/ Cashewfruit	Asem Jawa/ Tamarind	Kapuk Randu/ Barn
(1)	(2)	(8)	(9)	(10)	(11)
3503010	PANGGUL	3,5	15	25,5	7,5
3503020	MUNJUNGAN	4,0	-	63,5	8,75
3503030	WATULIMO	4,0	-	188,0	-
3503040	KAMPAK	4,0	8	127,25	6,0
3503050	DONGKO	3,5	-	249,5	9,25
3503060	PULE	4,25	3	154,75	6,5
3503070	KARANGAN	-	32,25	-	10,75
3503071	SURUH	4,5	-	38,5	5,0
3503080	GANDUSARI	-	95	-	9,5
3503090	DURENAN	-	-	-	7,0
3503100	POGALAN	-	-	-	5,0
3503110	TRENGGALEK	-	-	-	4,0
3503120	TUGU	0,50	-	-	10,25
3503130	BENDUNGAN	3,50	5,75	-	3,75
Jumlah / Total		31,75	73,5	847	93,25

Sumber : Dinas Pertanian, Kehutanan & Perkebunan Kabupaten Trenggalek

Source : Agriculture, Forestry and Estat Crops Services of Trenggalek Regency

TABEL/ Table 5.2.2
PRODUKSI TANAMAN PERKEBUNAN DI KABUPATEN TRENGGALEK
Production of Estate Plants in Trenggalek Regency (Ton)
2010

KODE WIL. Area Code	KECAMATAN Sub Regency	Kelapa/ Coconut	Cengkeh/ Clove	Kopi/ Coffee	Kakao/ Cocoa	Tebu/ Sugarca- ne
(1)	(2)	(3)	(4)	(5)	(6)	(7)
3503010	PANGGUL	28,75	95,75	9,75	28,75	-
3503020	MUNJUNGAN	17,0	63,75	14,75	17	-
3503030	WATULIMO	67,0	91,75	15,5	67	183,3
3503040	KAMPAK	105,0	37,25	11,25	105	1215,1
3503050	DONGKO	796	81,5	8,75	25	493,2
3503060	PULE	409,25	122,5	15,75	129,25	1.603,8
3503070	KARANGAN	1635,75	-	9	139,25	9.201,6
3503071	SURUH	643,75	65,25	0,75	81,75	1.037,5
3503080	GANDUSARI	648,75	5,75	5,5	67,5	5.876,1
3503090	DURENAN	369,75	-	1,75	94,25	11.758,3
3503100	POGALAN	445,75	-	3,25	27,25	6.082,3
3503110	TRENGGALEK	284,75	2,75	0,75	8,75	5.530,4
3503120	TUGU	1156,75	9,5	1,25	87	11.969,3
3503130	BENDUNGAN	312,75	32,25	18,75	24,75	-
Jumlah / Total		10681,50	607,75	116,75	893,75	54.950,9

Sumber : Dinas Pertanian, Kehutanan & Perkebunan Kabupaten Trenggalek
 Source : Agriculture, Forestry and Estat Crops Services of Trenggalek Regency

LANJUTAN TABEL/Continued Table 5.2.2

KODE WIL. Area Code	KECAMATAN Sub Regency	Vanili	Jambu Mete/ Cashewfruit	Nilam	Kapuk Randu/ Barn
(1)	(2)	(8)	(9)	(10)	(11)
3503010	PANGGUL	1	2,25	44,625	1,85
3503020	MUNJUNGAN	1	-	111,125	2,1
3503030	WATULIMO	1,1	-	329,000	-
3503040	KAMPAK	1,25	1,05	222,687	1,35
3503050	DONGKO	1	-	436,625	2,25
3503060	PULE	1,25	0,55	270,812	1,5
3503070	KARANGAN	-	5,75	-	2,9
3503071	SURUH	1,25	-	67,375	1,2
3503080	GANDUSARI	-	1,5	-	2,4
3503090	DURENAN	-	-	-	1,55
3503100	POGALAN	-	-	-	1,2
3503110	TRENGGALEK	-	-	-	0,9
3503120	TUGU	0,15	-	-	2,7
3503130	BENDUNGAN	1	0,75	-	0,85
Jumlah / Total		9	11,85	1.482,249	22,75

Sumber : Dinas Pertanian, Kehutanan & Perkebunan Kabupaten Trenggalek

Source : Agriculture, Forestry and Estat Crops Services of Trenggalek Regency

TABEL/ Table 5.2.3
JUMLAH TANAMAN PERKEBUNAN MENURUT PRODUKTIVITASNYA DI KABUPATEN
TRENGGALEK
Number of Estate Plants and Its Productivity in Trenggalek Regency (Ribuan Pohon)
2010

Produktivitas Productivity	Tahun/ Year	Kelapa/ Coconut	Cengkeh / Clove	Kopi/ Coffee	Kakao/ Cocoa	Tebu/ Sugarca- ne
(1)	(2)	(3)	(4)	(5)	(6)	(7)
1. Belum Menghasilkan	2010	1.5592,75	1.221,5	56	659,75	-
	2009	-	-	-	-	-
	2008	2.424,00	476,00	161,00	1.234,00	238,00
	2007	2.424,00	476,00	161,00	1.233,75	-
2. Sudah Menghasilkan	2010	11.236,5	2.970,75	394,752	502,25	597,2
	2009	959,34	228,06	274,43	362,91	792,09
	2008	11.310,00	2.540,00	399,00	1.770,00	269,00
	2007	11.310,00	2.540,00	399,00	1.769,75	600,00
3. Tidak Menghasilkan	2010	878,5	423,25	38,75	153,5	-
	2009	-	-	-	-	-
	2008	583,00	262,00	26,00	14,00	70,00
	2007	583,00	262,00	26,00	13,50	-

Sumber : Dinas Pertanian, Kehutanan & Perkebunan Kabupaten Trenggalek
 Source : Agriculture, Forestry and Estat Crops Services of Trenggalek Regency

LANJUTAN TABEL/Continued Table 5.2.3

Produktivitas Productivity	Tahun/ Year	Vanili	Jambu Mete/ Cashewfruit	Nilam	Kapuk Randu/ Barn
(1)	(2)	(8)	(9)	(10)	(11)
1. Belum Menghasilkan	2010	1,5	14,75	-	4,75
	2009	-	-	-	-
	2008	9,00	50,00	-	-
	2007	9,00	50,00	-	18,00
2. Sudah Menghasilkan	2010	26,0	49,25	847	78,25
	2009	356,68	138,03	-	285,05
	2008	61,00	48,00	-	-
	2007	61,00	48,00	-	73,00
3. Tidak Menghasilkan	2010	4,25	9,5	-	10,50
	2009	-	-	-	-
	2008	70,00	98,00	-	-
	2007	-	-	-	23,00

Sumber : Dinas Pertanian, Kehutanan & Perkebunan Kabupaten Trenggalek
 Source : Agriculture, Forestry and Estat Crops Services of Trenggalek Regency

TABEL / Table 5.2.4
PEREMAJAAN TANAMAN PERKEBUNAN DI KABUPATEN TRENGGALEK
Replant of Estate Plants in Trenggalek Regency
2007 - 2010

No	Uraian / Explanation	2007	2008	2009	2010
(1)	(2)	(3)	(4)	(5)	(6)
1	Kelapa/ <i>Coconut</i> - Luas (Ha) - Jumlah Pohon (Batang)	- -	- -	- -	50Ha -
2	Cengkeh/ <i>Clove</i> - Luas (Ha) - Jumlah Pohon (Batang)	- -	- -	- -	100Ha -
3	Kopi/ <i>Coffee</i> - Luas (Ha) - Jumlah Pohon (Batang)	- -	- -	- -	- -
4	Kakao/ <i>Cocoa</i> - Luas (Ha) - Jumlah Pohon (Batang)	- -	- -	- -	125Ha -
5	Tebu/ <i>Sugarcane</i> - Luas (Ha) - Jumlah Pohon (Batang)	- -	- -	- -	- -
6	Vanili - Luas (Ha) - Jumlah Pohon (Batang)	- -	- -	- -	- -
7	Jambu Mete / <i>Cashewfruit</i> - Luas (Ha) - Jumlah Pohon (Batang)	- -	- -	- -	- -
8	Asem Jawa/ <i>Tamarind</i> - Luas (Ha) - Jumlah Pohon (Batang)	- -	- -	- -	- -
9	Kapuk Randu/ <i>Bam</i> - Luas (Ha) - Jumlah Pohon (Batang)	- -	- -	- -	- -

Sumber : Dinas Pertanian, Kehutanan & Perkebunan Kabupaten Trenggalek
 Source : Agriculture, Forestry and Estat Crops Services of Trenggalek Regency

TABEL/Table 5.3.1
LUAS HUTAN MENURUT FUNGSI HUTAN DI KABUPATEN TRENGGALEK
Forest Area by its Function in Trenggalek Regency (Ha)
2010

KODE WIL. Area Code	KECAMATAN Sub Regency	Hutan Lindung	Hutan Produksi	Hutan Wisata	Hutan Lainnya	Jumlah / Total
(1)	(2)	(3)	(4)	(5)	(6)	(7)
3503010	PANGGUL	525,50	5.902,10	-	-	6.427,60
3503020	MUNJUNGAN	7.183,60	2.880,00	-	-	10.063,60
3503030	WATULIMO	5.826,60	5.318,60	-	-	11.145,20
3503040	KAMPAK	634,10	4.340,80	-	-	4.974,90
3503050	DONGKO	1.468,40	5.806,20	-	-	7.274,60
3503060	PULE	238,80	3.609,90	-	-	3.848,70
3503070	KARANGAN	92,80	609,60	-	-	702,40
3503071	SURUH	15,60	2.163,50	-	-	2.179,10
3503080	GANDUSARI	3,10	1.760,80	-	-	1.763,90
3503090	DURENAN	81,30	1.184,30	-	-	1.265,60
3503100	POGALAN	390,70	1.005,10	-	-	1.395,80
3503110	TRENGGALEK	74,90	2.152,40	-	-	2.227,30
3503120	TUGU	78,60	2.576,00	-	-	2.654,60
3503130	BENDUNGAN	1.374,40	4.726,80	-	-	6.101,20
Jumlah / Total		17.988,40	44.036,10	-	-	62.024,50

Sumber : Perum Perhutani – Sub KPH Kediri Selatan di Trenggalek

TABEL/ Table 5.3.2
PRODUKSI HUTAN DI KABUPATEN TRENGGALEK
Production of Forest in Trenggalek Regency
2007 - 2010

No.	Jenis Indikator <i>Kind of Indicated</i>	2007	2008	2009	2010
(1)	(2)	(3)	(4)	(5)	(6)
1	Kayu Perkakas Jati (M ³)				
	- Produksi Tebang Habis	-	-	-	-
	- Produksi Penjarangan	-	-	-	-
	- Produksi Bencana Alam	0,710	0,693	-	-
2	Kayu Perkakas Rimba (M ³)				
	- Produksi Tebang Habis	-	-	-	-
	- Produksi Penjarangan	-	-	46,09	-
	- Produksi Bencana Alam	5.394,41	4.037,14	800,10	-
3	Kayu Bakar Jati (Sm)	-	-	-	-
4	Kayu Bakar Rimba (Sm)	-	29,50	-	-
5	Getah Pinus (Ton)	5.656	5.289	6.290	4.872

Sumber : Perum Perhutani – Sub KPH Kediri Selatan di Trenggalek

TABEL/ Table 5.3.3
LUAS HUTAN RAKYAT DI KABUPATEN TRENGGALEK
Populace Forest area in Trenggalek Regency (Ha)
2007 - 2010

KODE WIL. Area Code	KECAMATAN Sub Regency	2007	2008	2009	2010
(1)	(2)	(3)	(4)	(5)	(6)
3503010	PANGGUL	1.653,00	2.791,88	2.793,07	2.864
3503020	MUNJUNGAN	951,00	1.001,70	974,00	1.120
3503030	WATULIMO	1.379,00	1.028,16	1.021,97	1.080
3503040	KAMPAK	1.445,00	736,38	728,59	829
3503050	DONGKO	1.882,00	1.536,39	1.534,11	1.664
3503060	PULE	1.882,00	3.649,01	3.647,34	3.863
3503070	KARANGAN	1.162,00	816,38	854,74	860
3503071	SURUH	775,00	1.713,12	1.732,82	1.790
3503080	GANDUSARI	1.101,50	864,52	865,24	954
3503090	DURENAN	755,00	682,47	699,14	722
3503100	POGALAN	715,00	744,61	755,14	771
3503110	TRENGGALEK	1.060,00	1.145,95	1.184,73	1.191
3503120	TUGU	1.652,00	1.488,81	1.501,64	1.550
3503130	BENDUNGAN	1.805,00	1.157,12	1.206,52	1.213
Jumlah / Total		18.157,50	19.356,50	19.499,15	20.172

Sumber : Dinas Pertanian, Kehutanan & Perkebunan Kabupaten Trenggalek
 Source : Agriculture, Forestry and Estat Crops Services of Trenggalek Regency

TABEL/ Table 5.3.4
PRODUKSI HUTAN RAKYAT BERDASARKAN BENTUKNYA DI KABUPATEN TRENGGALEK
Populace Forest Based on by Type in Trenggalek Regency (M3)
2010

KODE WIL. Area Code	KECAMATAN Sub Regency	Kayu Bulat (M3)						
		Sengon	Acasia	Mahoni	Jati	Pinus	Sono	Lain-lain
(1)	(2)	(3)	(4)	(5)	(6)	(7)	(8)	(9)
3503010	PANGGUL	1.196,88	800,94	147,49	1.955,92	-	-	41,48
3503020	MUNJUNGAN	13.058,55	294,33	293,09	76,26	28,63	-	515,59
3503030	WATULIMO	5.939,62	52,53	171,05	11,12	36,06	19,38	224,57
3503040	KAMPAK	10.448,76	172,33	487,04	30,74	14,62	-	102,36
3503050	DONGKO	11.992,34	59,21	2.930,94	270,65	399,56	-	26,57
3503060	PULE	1.815,59	34,92	1.029,84	64,25	1.761,76	72,22	81,76
3503070	KARANGAN	28,38	11,29	5,59	76,6	-	-	17,28
3503071	SURUH	1.230,51	179,63	1.118,38	1.168,07	-	-	-
3503080	GANDUSARI	5.709,64	11,62	600,91	1.694,29	-	28,96	98,05
3503090	DURENAN	141,14	29,03	23	517,55	-	40,70	51,65
3503100	POGALAN	2.834	95,74	343,83	601,86	-	-	103,74
3503110	TRENGGALEK	68,84	-	27,34	501,83	-	74,73	-
3503120	TUGU	230,92	-	38,27	1.485,23	87,57	271,52	8,32
3503130	BENDUNGAN	1.074,81	33,29	454,19	644,7	264,69	42,07	76,06
<i>Jumlah / Total</i>		55.769,77	1.774,85	7.670,96	9.099,06	2.592,88	549,58	1.347,42

Sumber : Dinas Pertanian, Kehutanan & Perkebunan Kabupaten Trenggalek
 Source : Agriculture, Forestry and Estat Crops Services of Trenggalek Regency

LANJUTAN TABEL/Continued Table 5.3.4

KODE WIL. Area Code	KECAMATAN Sub Regency	Kayu Bakar (M3)						
		Sengon	Acasia	Mahoni	Jati	Pinus	Sono	Lain- lain
(1)	(2)	(3)	(4)	(5)	(6)	(7)	(8)	(9)
3503010	PANGGUL	179	160	22	293	-	-	8
3503020	MUNJUNGAN	1.959	58	44	11	3	-	103
3503030	WATULIMO	891	10	26	2	4	3	45
3503040	KAMPAK	1.567	34	73	5	2	-	20
3503050	DONGKO	1.799	12	440	41	40	-	5
3503060	PULE	272	7	154	9	176	11	46
3503070	KARANGAN	4	6	1	11	-	-	3
3503071	SURUH	185	36	168	175	-	-	-
3503080	GANDUSARI	856	6	90	254	-	4	20
3503090	DURENAN	21	6	3	78	-	6	10
3503100	POGALAN	425	19	52	90	-	-	21
3503110	TRENGGALEK	10	-	4	75	-	11	-
3503120	TUGU	35	-	6	223	9	41	2
3503130	BENDUNGAN	161	7	68	97	26	6	15
Jumlah / Total		8.364	361	1.151	1.364	260	82	298

Sumber : Dinas Pertanian, Kehutanan & Perkebunan Kabupaten Trenggalek

Source : Agriculture, Forestry and Estat Crops Services of Trenggalek Regency

TABEL/ Table 5.3.5
JUMLAH BIBIT UNTUK HUTAN RAKYAT, KEGIATAN GERAKAN NASIONAL REHABILITASI
HUTAN DAN LAHAN DI KABUPATEN TRENGGALEK (Batang)
Number Of Seeds For People Forest Activity Movement National Forest And Farm Rehabilitasi
2010

KODE WIL. <i>Area Code</i>	KECAMATAN <i>Sub Regency</i>	Bibit Jati	Bibit Jabon	Bibit Mindi	Bibit Sengon	Bibit Apokat
(1)	(2)	(3)	(4)	(5)	(6)	(7)
3503010	PANGGUL	500	1.850	1.000	96.176	-
3503020	MUNJUNGAN	-	1.000	1.000	51.740	100
3503030	WATULIMO	-	1.000	1.000	89.100	-
3503040	KAMPAK	3000	2.530	6.000	58.200	1.150
3503050	DONGKO	-	2000	1.000	45.500	-
3503060	PULE	-	2.500	2.500	71.990	400
3503070	KARANGAN	16.500	1000	1.000	42.000	1000
3503071	SURUH	2.000	-	500	30.552	-
3503080	GANDUSARI	-	-	1.000	35.000	-
3503090	DURENAN	-	-	1.000	48.000	-
3503100	POGALAN	10.000	1.500	500	27.000	-
3503110	TRENGGALEK	500	15.500	500	29.600	500
3503120	TUGU	11.000	-	1.000	40.050	50
3503130	BENDUNGAN	-	-	2.000	38.545	-
<i>Jumlah / Total</i>		192.000	28.880	20.000	703.453	3.200

Sumber : Dinas Pertanian, Kehutanan & Perkebunan Kabupaten Trenggalek
 Source : Agriculture, Forestry and Estat Crops Services of Trenggalek Regency

LANJUTAN TABEL/Continued Table 5.3.5

KODE WIL. Area Code	KECAMATAN Sub Regency	Bibit Cengkeh	Bibit Kakao	Bibit Mlinjo	Bibit Pete	Bibit Kemiri
(1)	(2)	(3)	(4)	(5)	(6)	(7)
3503010	PANGGUL	-	20.214	-	-	-
3503020	MUNJUNGAN	-	10.800	-	-	-
3503030	WATULIMO	4.620	17.990	-	-	-
3503040	KAMPAK	-	10.600	-	-	-
3503050	DONGKO	-	18.000	-	-	-
3503060	PULE	-	24.997	-	-	-
3503070	KARANGAN	-	15.250	-	-	-
3503071	SURUH	-	13.815	-	-	-
3503080	GANDUSARI	-	15.520	-	-	-
3503090	DURENAN	-	12.000	-	-	-
3503100	POGALAN	5.010	8.250	-	-	-
3503110	TRENGGALEK	-	10.000	-	-	-
3503120	TUGU	1.500	10.810	-	-	-
3503130	BENDUNGAN	1225	10.230	-	-	-
Jumlah / Total		12.355	189.476	-	-	-

Sumber : Dinas Pertanian, Kehutanan & Perkebunan Kabupaten Trenggalek

Source : Agriculture, Forestry and Estat Crops Services of Trenggalek Regency

TABEL/ Table 5.4.1
POPULASI TERNAK BESAR DI KABUPATEN TRENGGALEK (EKOR)
Population of Big Livestock in Trenggalek Regency (Tales)
2010

KODE WIL. Area Code	KECAMATAN Sub Regency	Sapi Perah	Sapi	Kerbau	Kuda
(1)	(2)	(3)	(4)	(5)	(6)
3503010	PANGGUL	-	3.850	72	-
3503020	MUNJUNGAN	-	910	195	2
3503030	WATULIMO	-	215	53	-
3503040	KAMPAK	65	1.225	-	-
3503050	DONGKO	1	1.575	33	-
3503060	PULE	541	1.145	29	-
3503070	KARANGAN	9	3.193	-	10
3503071	SURUH	164	2.120	33	-
3503080	GANDUSARI	9	1.769	-	14
3503090	DURENAN	-	1.018	-	7
3503100	POGALAN	53	2.048	-	3
3503110	TRENGGALEK	12	1.403	93	12
3503120	TUGU	3	3.809	24	-
3503130	BENDUNGAN	5.891	2.073	-	-
Jumlah / Total		6.748	26.353	532	48

Sumber : Dinas Peternakan Kabupaten Trenggalek
Source : Livestock Services of Trenggalek Regency

TABEL/ Table 5.4.2
POPULASI TERNAK KECIL DI KABUPATEN TRENGGALEK (EKOR)
Population of Small Livestock in Trenggalek Regency (Tales)
2010

KODE WIL. <i>Area Code</i>	KECAMATAN <i>Sub Regency</i>	Kambing	Domba	Babi
(1)	(2)	(3)	(4)	(5)
503010	PANGGUL	7.357	3.265	-
3503020	MUNJUNGAN	13.134	3.190	-
3503030	WATULIMO	7.560	157	-
3503040	KAMPAK	9.563	1.171	-
3503050	DONGKO	43.918	1.298	-
3503060	PULE	14.594	1.551	-
3503070	KARANGAN	10.509	1.445	-
3503071	SURUH	4.325	848	-
3503080	GANDUSARI	11.052	454	-
3503090	DURENAN	15.470	1.365	-
3503100	POGALAN	2.142	1.045	-
3503110	TRENGGALEK	4.493	714	-
3503120	TUGU	10.007	1.063	28
3503130	BENDUNGAN	16.581	2.185	-
<i>Jumlah / Total</i>		170.705	19.751	28

Sumber : Dinas Peternakan Kabupaten Trenggalek
 Source : *Livestock Services of Trenggalek Regency*

TABEL/ Table 5.4.3
POPULASI UNGGAS DAN ANEKA TERNAK MENURUT JENISNYA DI KABUPATEN
TRENGGALEK (EKOR)
Poultry Population And Livestock Multifarious According To Type In Trenggalek Regency
(Tales)
2010

KODE WIL. Area Code	KECAMATAN Sub Regency	Ayam buras	Ayam Ras		Itik/ Itik Manila	Kelinci	Enthok	Lain- lain
			Peda- ging	Petelor				
(1)	(2)	(3)	(4)	(5)	(6)	(7)	(8)	(9)
3503010	PANGGUL	16.172	-	-	2.007	-	3.674	3.983
3503020	MUNJUNGAN	14.387	1.405	-	2.073	1.377	1.814	250
3503030	WATULIMO	25.517	3.634	1.793	454	168	-	565
3503040	KAMPAK	45.192	342.833	15.539	509	2.299	3.107	1.284
3503050	DONGKO	42.226	-	-	727	1.293	615	12.880
3503060	PULE	47.849	-	-	1.241	2.661	516	-
3503070	KARANGAN	41.780	23.017	11.848	4.560	1.646	2.707	3.877
3503071	SURUH	9.800	-	105.301	442	1.189	323	118
3503080	GANDUSARI	14.323	129.896	29.702	9.857	897	690	3.057
3503090	DURENAN	82.339	264.830	60.478	39.272	567	22.783	1.136
3503100	POGALAN	18.234	-	-	-	-	16.876	2.520
3503110	TRENGGALEK	25.725	701	6.841	723	151	549	4.350
3503120	TUGU	10.333	12.605	-	2.800	3.996	1.058	1.661
3503130	BENDUNGAN	10.290	-	-	-	234	188	-
Jumlah / Total		404.167	778.921	231.502	64.665	16.478	54.900	35.681

Sumber : Dinas Peternakan Kabupaten Trenggalek
Source : Livestock Services of Trenggalek Regency
Lain-lain = Burung wallet, burung dara, burung puyuh

TABEL/ Table 5.4.4
JUMLAH PEMOTONGAN TERNAK TERCATAT MENURUT JENIS TERNAK DI KABUPATEN
TRENGGALEK (EKOR)
Number of Slaughtered Livestock by Its Kind in Trenggalek Regency (Tales)
2010

KODE WIL. Area Code	KECAMATAN Sub Regency	Sapi	Kerbau	Kambing	Domba
(1)	(2)	(3)	(4)	(5)	(6)
3503010	PANGGUL	260	-	861	70
3503020	MUNJUNGAN	51	-	481	69
3503030	WATULIMO	42	-	478	63
3503040	KAMPAK	18	-	460	50
3503050	DONGKO	8	-	455	47
3503060	PULE	17	-	369	69
3503070	KARANGAN	62	-	1.072	53
3503071	SURUH	15	-	195	39
3503080	GANDUSARI	66	-	880	97
3503090	DURENAN	48	-	970	113
3503100	POGALAN	392	-	1.048	140
3503110	TRENGGALEK	591	-	295	-
3503120	TUGU	274	-	1.191	43
3503130	BENDUNGAN	2	-	229	59
Jumlah / Total		1.846	-	8.984	911

Sumber : Dinas Peternakan Kabupaten Trenggalek
 Source : Livestock Services of Trenggalek Regency

TABEL/ Table 5.4.5
TERNAK YANG DIPOTONG DI RPH DI KABUPATEN TRENGGALEK (EKOR)
Slaughtered Animal in House Of Animal Slaughter in Trenggalek Regency (Tales)
2010

No	Bulan Month	Sapi Cow	Kerbau Buffallo	Kambing Goat	Domba Sheep
(1)	(2)	(3)	(4)	(5)	(6)
1	Januari / January	85	-	50	-
2	Februari / February	90	-	167	-
3	Maret / March	85	-	304	-
4	April / April	110	-	173	-
5	Mei / May	101	-	206	-
6	Juni / June	100	-	66	-
7	Juli / July	198	-	147	-
8	Agustus / August	100	-	33	-
9	September / September	110	-	324	-
10	Oktober / October	140	-	268	-
11	Nopember / November	150	-	616	-
12	Desember December	138	-	269	-
Jumlah / Total		1.407	-	2.623	-

Sumber : Dinas Peternakan Kabupaten Trenggalek
Source : Livestock Services of Trenggalek Regency

TABEL/ Table 5.4.6
PRODUKSI DAGING, TELUR DAN SUSU DI KABUPATEN TRENGGALEK
Production of Meat, Egg and Milk in Trenggalek Regency
2007 - 2010

No.	Jenis Produksi <i>Kind of Production</i>	2007	2008	2009	2010
(1)	(2)	(3)	(4)	(5)	(6)
1	Daging (Ton)	1.575,94	2.204,88	1.303,50	2.285,40
	- Sapi	223,63	405,30	460,44	490,00
	- Kerbau	3,35	3,60	-	5,00
	- Kambing	118,70	544,20	37,22	682,00
	- Babi	2,50	2,91	-	0,40
	- Domba	38,46	100,10	20,04	82,00
	- Ayam Buras	1.092,00	486,07	15,36	400,00
	- Ayam Ras	-	605,40	770,44	584,00
	- Itik /Entok	97,30	57,30	-	42,00
2	Telur (Ton)	2.073,60	2.451,90	897,81	144,80
	- Ayam Buras	1.144,70	1.237,10	2,07	9,90
	- Ayam Ras	787,20	954,10	895,7	108,70
	- Itik /Entok	141,70	260,70	-	26,20
3	Susu (Ribu Liter)	2.558,00	2.984,40	10.856,45	10.993,50

Sumber : Dinas Peternakan Kabupaten Trenggalek
 Source : *Livestock Services of Trenggalek Regency*

TABEL/ Table 5.4.7
JUMLAH USAHA/PERUSAHAAN PETERNAKAN, RUMAH POTONG HEWAN DAN PASAR
HEWAN DI KABUPATEN TRENGGALEK
Number of Poultry Bussines House of Animal Slaughter and Livestock Market in Trenggalek
Regency
2007 - 2010

No.	Jenis Produksi <i>Kind of Production</i>	2007	2008	2009	2010
(1)	(2)	(3)	(4)	(5)	(6)
1	Usaha/ Persh. Peternakan	55	55	63	104
	- Babi	10	10	0	0
	- Ayam Ras	39	39	56	56
	- Lainnya	6	6	7	48
2	Rumah Potong Hewan	9	9	9	5
3	Pasar Hewan	11	11	11	11

Sumber : Dinas Peternakan Kabupaten Trenggalek
Source : *Livestock Services of Trenggalek Regency*

TABEL/ Table 5.4.8
PELAKSANAAN INSEMINASI BUATAN PADA TERNAK SAPI POTONG DAN PENGADAAN
BIBIT TERNAK DI KABUPATEN TRENGGALEK
The Implementation Artificial Insemination on Beef Cattle and the Supplying of Breed of Cattle
in Trenggalek Regency
2007 - 2010

No.	Uraian / Explanation	2007	2008	2009	2010
(1)	(2)	(3)	(4)	(5)	(6)
1	Inseminasi				
	* Akseptor	14.126	18.022	16.572	21.294
	- Sapi Potong	13.206	16.919	15.707	20.199
	- Sapi Perah	464	746	669	910
	- Kambing	456	357	196	185
	* Pelaksanaan	18.741	23.687	21.962	26.827
	- Sapi Potong	17.554	22.203	20.709	25.430
	- Sapi Perah	614	983	906	1.178
	- Kambing	573	501	347	219
	* Kelahiran	10.979	11.202	8.321	12.823
	- Jantan	5.630	5.710	4.197	6.431
	- Sapi Potong	5.424	5.423	4.060	6.296
	- Sapi Perah	89	157	64	96
	- Kambing	117	130	73	39
	- Betina	5.349	5.492	4.200	7.041
	- Sapi Potong	5.178	5.309	4.046	6.839
	- Sapi Perah	82	101	59	165
	- Kambing	89	82	95	37
2	Pengadaan Bibit Ternak				
	- Sapi Potong	-	360	-	399
	- Sapi Perah	50	20	-	24
	- Kerbau	-	-	-	-
	- Kambing	73	634	-	101
	- Domba	-	-	56	-
	- Kelinci	-	220	-	-
	- Ayam	-	0	-	880

Sumber : Dinas Peternakan Kabupaten Trenggalek
Source : *Livestock Services of Trenggalek Regency*

TABEL/ Table 5.4.9
PENCEGAHAN PENYAKIT MENULAR PADA TERNAK DAN UNGGAS DI KABUPATEN
TRENGGALEK
The Prevention of Infections Disease on Cattle and Poultry in Trenggalek Regency
2007 - 2010

No.	Uraian / Explanation	2007	2008	2009	2010
(1)	(2)	(3)	(4)	(5)	(6)
1	N D (Tetelo)				
	- Target	-	-	-	-
	- Realisasi	-	-	-	-
2	S E (Ngorok)				
	- Target	150	5.000	500	-
	- Realisasi	-	5.000	500	-
3	Tuberkulinsi	-	-	-	-
4	Rabies				
	- Target	-	-	-	-
	- Realisasi	-	-	-	-
5	Eliminasi				
	- Target	-	-	-	-
	- Realisasi	-	-	-	-
6	Brucellosis	-	700	500	100
7	Avian Influenza				
	- Target	970.000	155.000	5.000	60.000
	- Realisasi	375.000	155.000	5.000	60.000

Sumber : Dinas Peternakan Kabupaten Trenggalek
Source : Livestock Services of Trenggalek Regency

TABEL/ Table 5.5.1
JUMLAH RUMAH TANGGA PERIKANAN MENURUT JENISNYA DI KABUPATEN TRENGGALEK
The Number of House of Fishery by Type in Trenggalek Regency
2010

KODE WIL. Area Code	KECAMATAN Sub Regency	Perikanan Laut	Perikanan Darat		
			Perairan Umum	Budidaya Kolam	Jumlah / Total
(1)	(2)	(3)	(4)	(5)	(6)
3503010	PANGGUL	236	-	52	288
3503020	MUNJUNGAN	525	22	31	578
3503030	WATULIMO	1.307	-	709	2.016
3503040	KAMPAK	-	-	-	-
3503050	DONGKO	-	-	-	-
3503060	PULE	-	-	-	-
3503070	KARANGAN	-	9	193	202
3503071	SURUH	-	-	-	-
3503080	GANDUSARI	-	-	-	-
3503090	DURENAN	-	47	259	306
3503100	POGALAN	-	-	77	77
3503110	TRENGGALEK	-	12	80	92
3503120	TUGU	-	13	107	120
3503130	BENDUNGAN	-	-	-	-
Jumlah / Total		2.068	103	1.508	3.679

Sumber : Dinas Kelautan dan Perikanan Kabupaten Trenggalek
 Source : Ocean and Fishery Services of Trenggalek Regency

TABEL/Table 5.5.2
RUMAH TANGGA PERIKANAN LAUT MENURUT JENIS ALAT PENANGKAP IKAN DI
KABUPATEN TRENGGALEK
House of Sea Fishery by Kind of Fishing Tools in Trenggalek Regency
2010

KODE WIL. <i>Area Code</i>	KECAMATAN <i>Sub Regency</i>	Pukat Pantai	Pukat Cincin	Jaring Insang Hanyut	Jaring Klitik/ eder	Jaring Insang Tetap
(1)	(2)	(3)	(4)	(5)	(6)	(7)
3503010	PANGGUL	10	-	-	-	-
3503020	MUNJUNGAN	27	7	-	149	-
3503030	WATULIMO	41	157	103	654	-
3503040	KAMPAK	-	-	-	-	-
3503050	DONGKO	-	-	-	-	-
3503060	PULE	-	-	-	-	-
3503070	KARANGAN	-	-	-	-	-
3503071	SURUH	-	-	-	-	-
3503080	GANDUSARI	-	-	-	-	-
3503090	DURENAN	-	-	-	-	-
3503100	POGALAN	-	-	-	-	-
3503110	TRENGGALEK	-	-	-	-	-
3503120	TUGU	-	-	-	-	-
3503130	BENDUNGAN	-	-	-	-	-
Jumlah / Total		78	164	103	803	-

Sumber : Dinas Kelautan dan Perikanan Kabupaten Trenggalek
Source : *Ocean and Fishery Services of Trenggalek Regency*

LANJUTAN TABEL/Continued Table 5.5.2

KODE WIL. Area Code	KECAMATAN Sub Regency	Bagan Apung	Rawai Tetap	Pancing Lain	Payang	Jaring Udang/ Trammel Net	Jumlah / Total
(1)	(2)	(8)	(9)	(10)	(11)	(12)	(13)
3503010	PANGGUL	-	30	82	2	40	164
3503020	MUNJUNGAN	-	30	365	6	91	675
3503030	WATULIMO	-	-	1.078	38	-	2.071
3503040	KAMPAK	-	-	-	-	-	-
3503050	DONGKO	-	-	-	-	-	-
3503060	PULE	-	-	-	-	-	-
3503070	KARANGAN	-	-	-	-	-	-
3503071	SURUH	-	-	-	-	-	-
3503080	GANDUSARI	-	-	-	-	-	-
3503090	DURENAN	-	-	-	-	-	-
3503100	POGALAN	-	-	-	-	-	-
3503110	TRENGGALEK	-	-	-	-	-	-
3503120	TUGU	-	-	-	-	-	-
3503130	BENDUNGAN	-	-	-	-	-	-
Jumlah / Total		-	60	1.525	46	131	2.910

Sumber : Dinas Kelautan dan Perikanan Kabupaten Trenggalek
 Source : Ocean and Fishery Services of Trenggalek Regency

TABEL/ Table 5.5.3
PERAHU /KAPAL PENANGKAP IKAN MENURUT JENISNYA DI KABUPATEN TRENGGALEK
Fishing Boats/ Ship According To Type in Trenggalek Regency
2010

KODE WIL. Area Code	KECAMATAN Sub Regency	Kapal Motor	Motor Tempel	Perahu Tanpa Motor	Jumlah / Total
(1)	(2)	(3)	(4)	(5)	(6)
3503010	PANGGUL	-	390	-	390
3503020	MUNJUNGAN	6	362	211	579
3503030	WATULIMO	1.042	42	15	1.099
3503040	KAMPAK	-	-	-	-
3503050	DONGKO	-	-	-	-
3503060	PULE	-	-	-	-
3503070	KARANGAN	-	-	-	-
3503071	SURUH	-	-	-	-
3503080	GANDUSARI	-	-	-	-
3503090	DURENAN	-	-	-	-
3503100	POGALAN	-	-	-	-
3503110	TRENGGALEK	-	-	-	-
3503120	TUGU	-	-	-	-
3503130	BENDUNGAN	-	-	-	-
Jumlah / Total		1.048	794	226	2.068

Sumber : Dinas Kelautan dan Perikanan Kabupaten Trenggalek
 Source : Ocean and Fishery Services of Trenggalek Regency

TABEL/Table 5.5.4
PRODUKSI IKAN LAUT MENURUT JENIS ALAT TANGKAP DI KABUPATEN TRENGGALEK
(Ton)
Production of Sea Fish by Kinds of Fishing Tool in Trenggalek Regency (Tons)
2007 - 2010

No.	Jenis Alat Tangkap <i>Kinds of Fishing Tools</i>	2007	2008	2009	2010
(1)	(2)	(3)	(4)	(5)	(6)
1	Pukat Pantai	153.80	170.30	-	22,60
2	Tromol Net	-	-	-	7,19
3	Jaring Insang	227.60	374.00	921.4	235,22
4	Jaring Klitik	31.80	152.80	202.4	182,64
5	Pukat Cincin	19,244.40	23,543.90	20.136.3	5.448,30
6	Pancing	1,508.80	1,159.10	1.362.4	1.254,33
7	Jaring Angkat	-	-	-	-
8	Payang	1,422.50	1,180.30	1.222.9	688,20
9	Pancing Prawe	0.20	87.60	-	0,70
10	Lainnya	-	-	-	-
<i>Jumlah / Total</i>		22,589.10	26,668.00	23.845.3	7.839.17

Sumber : Dinas Kelautan dan Perikanan Kabupaten Trenggalek
 Source : *Ocean and Fishery Services of Trenggalek Regency*

TABEL/ Table 5.5.5
NILAI PRODUKSI IKAN LAUT MENURUT JENIS ALAT TANGKAP DI KABUPATEN
TRENGGALEK (JUTAAN RUPIAH)
Production Value of Sea Fish by Kinds of Fishing Tools in Trenggalek Regency (Million Rp)
2007 - 2010

No.	Jenis Alat Tangkap <i>Kinds of Fishing Tools</i>	2007	2008	2009	2010
(1)	(2)	(3)	(4)	(5)	(6)
1	Pukat Pantai	406.40	640.90	-	131,98
2	Tromol Net	-	-	-	725,40
3	Jaring Insang	1,202.70	3,159.60	5.640.6	1.451,02
4	Jaring Klitik	173.30	1,059.40	454.5	507,98
5	Pukat Cincin	79,320.40	115,817.10	88.516.4	31.619,35
6	Pancing	11,580.50	10,070.10	12.547.0	10.627,07
7	Jaring Angkat	-	-	-	-
8	Payang	3,263.30	3,022.50	2.489.6	1.912,78
9	Pancing Prawe	-	5.00	-	12,50
10	Lainnya	-	-	-	-
<i>Jumlah / Total</i>		95,946.60	133,774.60	109.648.1	46.988,08

Sumber : Dinas Kelautan dan Perikanan Kabupaten Trenggalek
 Source : *Ocean and Fishery Services of Trenggalek Regency*

TABEL/ Table 5.5.6
PRODUKSI IKAN DARAT MENURUT JENIS BUDIDAYA DI KABUPATEN TRENGGALEK (KG)
Production of Freshwater Fish by Kinds of Cultivation in Trenggalek Regency (Kgs)
2010

KODE WIL. Area Code	KECAMATAN Sub Regency	Perairan Umum	Budidaya Kolam	Jumlah Total
(1)	(2)	(3)	(4)	(5)
3503010	PANGGUL	-	14.836	14.836
3503020	MUNJUNGAN	-	2.700	2.700
3503030	WATULIMO	-	438,166	438.166
3503040	KAMPAK	649	19.250	19.899
3503050	DONGKO	-	-	-
3503060	PULE	-	-	-
3503070	KARANGAN	2.192	477.340	479.532
3503071	SURUH	-	-	-
3503080	GANDUSARI	1.793	223.260	225.053
3503090	DURENAN	-	256.000	256.000
3503100	POGALAN	-	191.000	191.000
3503110	TRENGGALEK	7.316	129.000	136.316
3503120	TUGU	2.628	142.350	144.978
3503130	BENDUNGAN	-	-	-
Jumlah / Total		14.578	1.893.902	1.908.480

Sumber : Dinas Kelautan dan Perikanan Kabupaten Trenggalek
 Source : Ocean and Fishery Services of Trenggalek Regency

TABEL/ Table 5.5.7
NILAI PRODUKSI IKAN DARAT MENURUT JENIS BUDIDAYA DI KABUPATEN TRENGGALEK
(RIBUAN RUPIAH)
Production Values of Freshwater Fish by Kinds of Cultivation in Trenggalek Regency
(Thousand Rupiahs)
2010

KODE WIL. Area Code	KECAMATAN Sub Regency	Perairan Umum	Budidaya Kolam	Jumlah Total
(1)	(2)	(3)	(4)	(5)
3503010	PANGGUL	-	129.301	129.301
3503020	MUNJUNGAN	-	22.300	22.300
3503030	WATULIMO	-	6.493.934	6.493.934
3503040	KAMPAK	6.686	173.070	179.756
3503050	DONGKO	-	-	-
3503060	PULE	-	-	-
3503070	KARANGAN	21.112	4.133.630	4.154.742
3503071	SURUH	-	-	-
3503080	GANDUSARI	17.930	2.061.440	2.079.370
3503090	DURENAN	-	2.273.500	2.273.500
3503100	POGALAN	-	1.778.000	1.778.000
3503110	TRENGGALEK	103.784	1.098.033	1.201.817
3503120	TUGU	22.283	1.206.212	1.228.495
3503130	BENDUNGAN	-	-	-
Jumlah / Total		171.795	19.369.419	19.541.215

Sumber : Dinas Kelautan dan Perikanan Kabupaten Trenggalek
Source : Ocean and Fishery Services of Trenggalek Regency

TABEL/ Table 5.5.8
PRODUKSI IKAN DARAT MENURUT JENIS IKAN DI KABUPATEN TRENGGALEK (TON)
Production of Freshwater Fish by Kinds of Fish in Trenggalek Regency(Tons)
2007 - 2010

No.	Jenis Ikan Kinds of Fish	2007	2008	2009	2010
(1)	(2)	(3)	(4)	(5)	(6)
1	Tombro	-	-	-	-
2	Tawes	-	-	-	-
3	Mujair	-	-	-	-
4	Gurameh	49.50	103.64	114,93	227,25
5	Gabus	-	-	-	-
6	Lele	1,331.27	1,411.02	1.627,71	1.606,23
7	Nila	1.00	37.04	2,30	9,59
8	Lain - lain	1.00	4.00	12,30	50,83
<i>Jumlah / Total</i>		1,382.77	1,555.70	1.757,24	1.893,90

Sumber : Dinas Kelautan dan Perikanan Kabupaten Trenggalek
Source : *Ocean and Fishery Services of Trenggalek Regency*

TABEL/ Table 5.5.9
NILAI PRODUKSI IKAN DARAT MENURUT JENIS IKAN DI KABUPATEN TRENGGALEK
(JUTA RUPIAH)
Production Values of Freshwater Fish by Kinds of Fish in Trenggalek Regency (Million Rp)
2007 - 2010

No.	Jenis Ikan Kinds of Fish	2007	2008	2009	2010
(1)	(2)	(3)	(4)	(5)	(6)
1	Tombro	-	-	-	-
2	Tawes	-	-	-	-
3	Mujair	-	-	-	-
4	Gurameh	611.95	1,868.7	2.068,74	3.513,79
5	Gabus	-	-	-	-
6	Lele	8,786.38	12,887.75	15.463,25	15.184,97
7	Nila	7.00	386.8	135,30	101.17
8	Lain - lain	15.00	64.5	19,55	569.48
<i>Jumlah / Total</i>		9.420.33	15.20.33	17.686,84	19.369,41

Sumber : Dinas Kelautan dan Perikanan Kabupaten Trenggalek
 Source : *Ocean and Fishery Services of Trenggalek Regency*

TABEL/Table 5.5.10
PRODUKSI BENIH IKAN MENURUT JENIS IKAN DAN TEMPAT PEMBENIHAN DI KABUPATEN
TRENGGALEK (RIBUAN EKOR)
Production of Germ Fish by Kind of Fish and Place of Insemination in Trenggalek Regency
(Million Tales)
2007 - 2010

No.	Tempat Pembenuhan <i>Place of Insemination</i>	2007	2008	2009	2010
(1)	(2)	(3)	(4)	(5)	(6)
1	Balai Benih Ikan				
	- Tombro	-	45.80	6.000	-
	- Tawes	-	-	-	-
	- Mujair/ Nila	-	254.60	240.150	237,0
	- Lele	-	204.50	246.900	214,5
	- Gurami	-	7.60	25.180	29,96
	- Lainnya	-	-	2.900	12,5
2	Usaha Pembenuhan Rakyat				
	- Tombro	-	-	-	-
	- Tawes	-	-	-	-
	- Mujair/ Nila	-	-	-	-
	- Lele	-	17,078.00	14.827.0	21.060,0
	- Gurami	-	-	-	-
	- Lainnya	-	-	-	-

Sumber : Dinas Kelautan dan Perikanan Kabupaten Trenggalek
 Source : *Ocean and Fishery Services of Trenggalek Regency*

A photograph of an industrial facility, likely a refinery or chemical plant, featuring several tall distillation columns and a complex network of pipes and scaffolding. The sky is blue with scattered white clouds. A large red number '6' is centered in a light green octagonal shape with a purple border. Below the octagon, the words 'INDUSTRI' and 'Industry' are written in a bold, orange, 3D-style font. A faint watermark 'lekkabups.go.id' is visible across the middle of the image.

6

INDUSTRI
Industry

BAB / Chapture VI
INDUSTRI
Industry

PENJELASAN TEKNIS**TECHNICAL NOTES**

- | | | | |
|---|---|---|---|
| 1 | Pengumpulan data Jumlah Perusahaan Industri Pengolahan diperoleh dari Dinas Koperidag dan Penanaman Modal Kabupaten Trenggalek. | 1 | <i>The data collection of Industrial processing business from Dinas Koperindag and Penanam Modal Trenggalek Regency.</i> |
| 2 | Klasifikasi Industri Pengolahan, yaitu :

2.1 Industri makanan, minuman dan tembakau.
2.2 Industri tekstil, pakaian jadi dan kulit.
2.3 Industri kayu dan barang-barang dari kayu, termasuk perabot rumah tangga.
2.4 Industri kertas dan barang-barang kertas, percetakan dan penerbitan.
2.5 Industri kimia dan barang-barang dari bahan kimia, minyak bumi, batu bara, karet dan plastik.
2.6 Industri barang galian bukan logam, kecuali minyak bumi dan batu bara.
2.7 Industri logam dasar.
2.8 Industri barang dari logam, mesin dan peralatan.
2.9 Industri pengolahan lainnya. | 2 | <i>Classification of Industrial manufacturing, they are :

2.1 Food, drinks and tobacco industry.
2.2 Textile, garment and leather industry.
2.3 Wood, some goods from wood, including furniture.
2.4 Paper, some goods from paper, printing house, publication.
2.5 Chemical and some goods from chemical substance, petroleum, coal, rubber and plastic.
2.6 Excafated industry non metal except petroleum and coal.
2.7 Main metal industry.
2.8 Goods metal industry, mecine and tools.
2.9 The other industrial manufacturing.</i> |
| 3 | Data Kebutuhan tenaga listrik di Kabupaten Trenggalek sebagian besar dari Perusahaan Listrik Negara (PLN). | 3 | <i>The data of electricity needed in Trenggalek Regency from PLN).</i> |
| 4 | Data Air Minum dikumpulkan oleh BPS melalui survei pada Perusahaan Daerah Air Minum yang dilakukan setiap tahun. | 4 | <i>The data of drinking water from BPS based on survey in PDAM anually.</i> |

6.1 Industri Pengolahan dan Investasi

Industri pengolahan di Kabupaten Trenggalek didominasi oleh industri non formal dengan persentase 99,95 persen. Jenis industri yang terbanyak di Kabupaten Trenggalek adalah kayu, barang-barang dari kayu termasuk perabot rumah dengan kontribusi sebesar 66,66 persen.

Industri formal mempunyai nilai investasi sebesar 1,078 juta rupiah dan menyerap tenaga kerja 87 orang, sedangkan industri non formal mempunyai nilai investasi 3,068 juta rupiah dan menyerap tenaga kerja 58.595 orang dari total tenaga kerja industri yang ada dengan nilai produksi 4,697 juta rupiah untuk industri formal dan 29,180 juta rupiah untuk industri non formal

99,95 Persen Industri di Kabupaten Trenggalek merupakan Industri Non Formal

6.2 Listrik dan Air Minum

Jumlah pelanggan listrik pada tahun 2010 berjumlah 117.727 pelanggan atau naik 10,78 persen dibandingkan tahun sebelumnya. Semua desa di Kabupaten Trenggalek telah terjangkau jaringan listrik.

Produksi Air Minum yang tercatat pada PDAM Kabupaten Trenggalek sebanyak 975.313 M³. Hasil produksi disalurkan pada 4.755 pelanggan

Semua Desa di Kabupaten Trenggalek Telah Terjangkau Jaringan Listrik

6.1 Manufacturing Industry and Investment

Manufacturing industry in Trenggalek Regency is still dominated by non formal industry about 99,95 percent. The most industry in Trenggalek is industry of mineral goods non metal, except oil and coal with the contribution about 66,66 percent.

Formal Industry has investment value about 1,078 million rupiah and absorbs about 87 workers, and non formal industry has investment value about 3,068 million rupiah and absorbs 58.595 workers. The production value are 4,697 million rupiah for formal industry and 29,180 million of non formal industry

99,95 Percent of Industry in Trenggalek Regency is Non Formal Industry

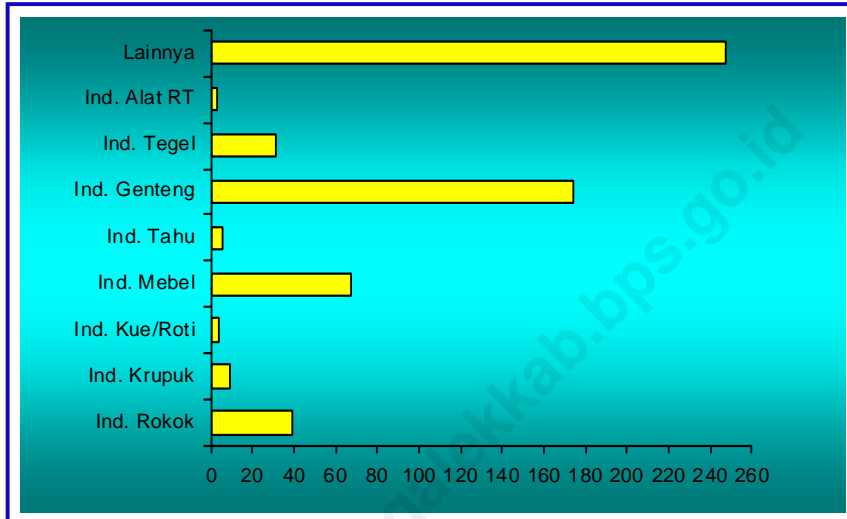
6.2 Electricity and Drinking Water

The number of electricity customer in 2010 is 117.727 customers or increase about 10,78 percent. All of Villages in Trenggalek Have Obtain Electrical Circiutry

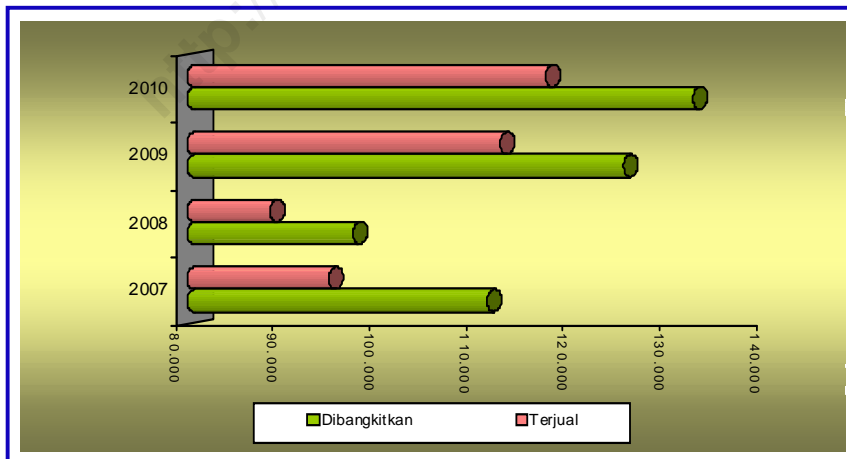
Production of drinking water in PDAM of Trenggalek Regency is 975.313 M³. This product is distributed to 4.755 customer

All of Villages in Trenggalek Have Obtain Electrical Circiutry

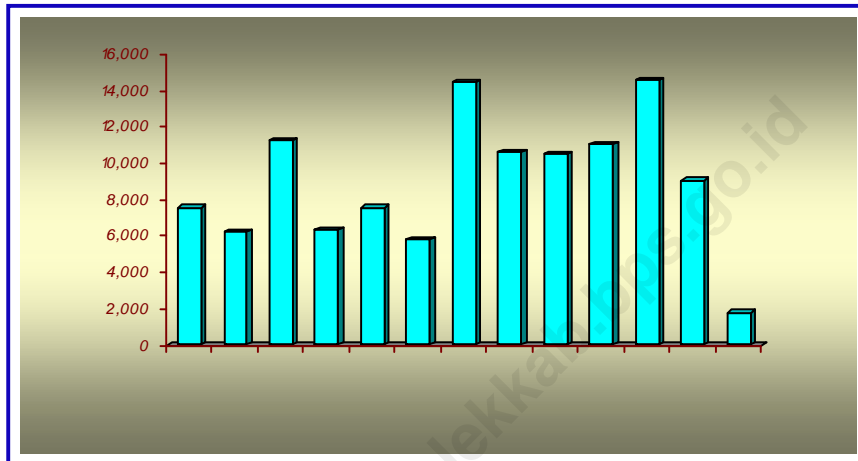
Grafik/ Graphic 21.
JUMLAH INDUSTRI KECIL /
Number of Small Scale Industries, 2010



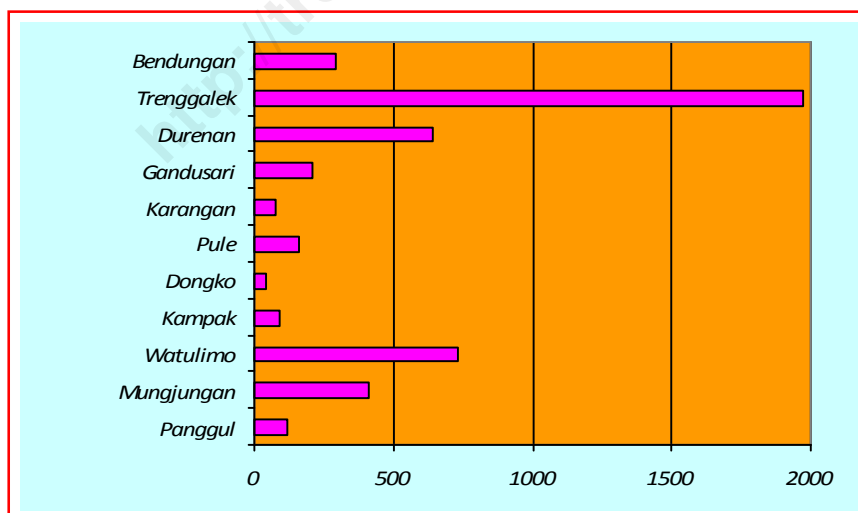
Grafik/ Graphic 22.
PRODUKSI LISTRIK /
Production of Electricity, 2007 - 2010 (MWH)



Grafik/ Graphic 23.
PELANGGANG LISTRIK MENURUT KECAMATAN /
Costumers of Electricity by Sub Regency, 2010



Grafik/ Graphic 24.
PELANGGANG PDAM MENURUT KECAMATAN /
Costumers of Drinking Water by Sub Regency, 2010



TABEL/ Table 6.1.1
JUMLAH PERUSAHAAN INDUSTRI PENGOLAHAN MENURUT KELOMPOK INDUSTRI DAN
TENAGA KERJA DI KABUPATEN TRENGGALEK TAHUN 2010
Number of Industrial Manufacturing Firm by Groups of Industry and Worker In Trenggalek
Regency Year 2010

Kelompok Industri/ Group of Industry	< 5 orang	5 s.d 19 orang	20 s d 99 orang	>99 orang	Jumlah / Total
(1)	(2)	(3)	(4)	(5)	(6)
1 Makanan, Minuman dan Tembakau	4.700	536	21	-	5.256
2 Tekstil, Pakaian Jadi dan Kulit	1.760	31	8	-	1.799
3 Kayu, Barang-barang dari Kayu Termasuk Perabot Rumah tangga Dari Kayu	6.004	403	5	-	6.412
4 Kertas, Barang-barang Dari Kertas, Percetakan dan Penerbitan	24	13	-	-	37
5 Kimia dan Barang-barang Dari Bahan Kimia	7	38	6	-	51
6 Barang-barang Mineral Bukan Logam Kecuali Minyak	2.940	3.769	8	-	6.717
7 Logam Dasar	-	-	-	-	-
8 Barang-barang dari Logam dan Peralatannya	141	21	-	-	162
9 Pengolahan Lainnya	326	43	3	-	372
JUMLAH Total	15.902	4.854	51	-	20.807

Sumber : Dinas Koperasi, Industri, Perdagangan, Pertambangan dan Energi Kabupaten Trenggalek
Source : Cooperative, Industry, Trade, Mineral and Energy Services of Trenggalek Regency

TABEL/Table 6.1.2
JUMLAH PENAMBAHAN PERUSAHAAN INDUSTRI PENGOLAHAN MENURUT KELOMPOK
INDUSTRI DAN INVESTASI DI KABUPATEN TRENGGALEK TAHUN 2010
The Number of Industrial Manufacturing Bussiness by Group of Industry and Investment In
Trenggalek Regency Year 2010

Kelompok Industri/ Group of Industry	Kurang dari Rp. 5.000.000	Rp. 5.000.000 - Rp. 200.000.000	Lebih besar Rp. 200.000.000	Jumlah / Total
(1)	(2)	(3)	(4)	(5)
1 Makanan, Minuman dan Tembakau	-	-	-	-
2 Tekstil, Pakaian Jadi dan Kulit	-	-	-	-
3 Kayu, Barang-barang dari Kayu Termasuk Perabot Rumah tangga Dari Kayu	-	6	-	6
4 Kertas, Barang-barang Dari Kertas, Percetakan dan Penerbitan	-	-	-	-
5 Kimia dan Barang-barang Dari Bahan Kimia	-	3	-	3
6 Barang-barang Mineral Bukan Logam Kecuali Minyak	-	-	-	-
7 Logam Dasar	-	-	-	-
8 Barang-barang dari Logam dan Peralatannya	-	-	-	-
9 Pengolahan Lainnya	-	-	-	-
JUMLAH Total	-	9	-	9

Sumber : Dinas Koperasi, Industri, Perdagangan, Pertambangan dan Energi Kabupaten Trenggalek
Source : Cooperative, Industry, Trade, Mineral and Energy Services of Trenggalek Regency

TABEL/ Table 6.1.3
INDUSTRI MENURUT KELOMPOK DI KABUPATEN TRENGGALEK
Industry by Group In Trenggalek Regency
2010

Uraian / Explanation	Formal	Non Formal	Total
(1)	(2)	(3)	(4)
1. Unit Usaha	9	20.629	20.638
2. Tenaga Kerja	66	59.022	59.088
3. Nilai Investasi (Ribu Rp.)	1.370.831,250	5.759.440,83	7.130.272,08
4. Nilai Produksi (Ribu Rp.)	3.637.985,00	63.916.730,86	67.554.715,86

Sumber : Dinas Koperasi, Industri, Perdagangan, Pertambangan dan Energi Kabupaten Trenggalek
 Source : Cooperative, Industry, Trade, Mineral and Energy Services of Trenggalek Regency

TABEL/ Table 6.1.4
INDUSTRI FORMAL MENURUT KELOMPOK DI KABUPATEN TRENGGALEK
Formal Industry by Group In Trenggalek Regency
2010

Kelompok Industri/ <i>Group of Industry</i>	Unit Usaha	Tenaga Kerja	Nilai Investasi (Ribu Rp)	Nilai Produksi (Ribu Rp)
(1)	(2)	(3)	(4)	(5)
1 Industri Hasil Pertanian dan Kehutanan	6	38	944.500,00	2.656,200
2 Industri Aneka	-	-	-	-
3 Industri Logam, Mesin dan Kimia	3	28	426.331,250	981.785,00
JUMLAH Total	9	66	1.370.831,200	3.637.985,00

Sumber : Dinas Koperasi, Industri, Perdagangan, Pertambangan dan Energi Kabupaten Trenggalek
 Source : *Cooperative, Industry, Trade, Mineral and Energy Services of Trenggalek Regency*

TABEL/Table 6.1.5
INDUSTRI NON FORMAL MENURUT KELOMPOK DI KABUPATEN TRENGGALEK
Non Formal Industry by Group In Trenggalek Regency
2010

Kelompok Industri/ <i>Group of Industry</i>	Unit Usaha	Tenaga Kerja	Nilai Investasi (Ribu Rp)	Nilai Produksi (Ribu Rp)
(1)	(2)	(3)	(4)	(5)
1 Industri Hasil Pertanian dan Kehutanan	18.506	55.635	5.634.942,66	63.008.027,66
2 Industri Logam, Mesin elektronika dan Aneka	2.123	3.387	124.498,17	908.703,200
JUMLAH Total	20.629	59.022	5.759.440,83	63.916.730,86

Sumber : Dinas Koperasi, Industri, Perdagangan, Pertambangan dan Energi Kabupaten Trenggalek
Source : *Cooperative, Industry, Trade, Mineral and Energy Services of Trenggalek Regency*

TABEL / Table 6.1.6
BANYAKNYA INDUSTRI KECIL DAN KERAJINAN RAKYAT DI KABUPATEN TRENGGALEK
Number of Household and Small Scale Industry in Trenggalek Regency
2010

No.	JENIS INDUSTRI <i>Kind of Industry</i>	2009		2010	
		Industri Kecil	Industri Kerajinan Rakyat	Industri Kecil	Industri Kerajinan Rakyat
(1)	(2)	(3)	(4)	(5)	(6)
1	Industri Rokok	48	2	39	2
2	Industri Krupuk	9	155	9	155
3	Industri Kue/ Roti	4	29	4	29
4	Industri Kecap	-	-	-	1
5	Industri Meubel	66	87	67	387
6	Industri Es Lilin	1	377	1	87
7	Industri Pandai Besi	1	87	1	8
8	Industri Gula Tebu	-	8	1	1
9	Industri Tahu	6	1	6	98
10	Industri Tempe	4	98	-	1.583
11	Industri Genting	173	1.690	174	1.422
12	Industri Batu Merah	1	1.422	1	4.731
13	Industri Tegel	31	4.731	31	16
14	Industri Minyak Kelapa/ Klentik	-	16	-	271
15	Industri Anyaman Bambu/ Tikar	1	271	1	5.105
16	Industri Alat-alat Rumahtangga	3	5.105	3	1
17	Industri Grabah	1	80	-	80
18	Industri Lain-lainnya	-	6.285	242	6.652
<i>Jumlah / Total</i>		349	20.448	580	20.629

Sumber : Dinas Koperasi, Industri, Perdagangan, Pertambangan dan Energi Kabupaten Trenggalek
Source : *Cooperative, Industry, Trade, Mineral and Energy Services of Trenggalek Regency*

TABEL/Table 6.2.1
PRODUKSI LISTRIK DAN PELANGGANNYA DI KABUPATEN TRENGGALEK
Production of Electricity and Its Consumer In Trenggalek Regency
2007 - 2010

Uraian / Explanation	Satuan	2007	2008	2009	2010
(1)	(2)	(3)	(4)	(5)	(6)
1 Dibangkitkan	MWH	110.997	97.165	125.101	132.285
2 Susut/Hilang	%	14,729	9,92	9,10	10.82
3 Terjual	MWH	94.648	88.588	112.365	117.085
4 Pelanggan	Konsumen	96.171	102.163	106.268	117.727

Sumber : PT. PLN (Persero) UPJ Trenggalek
 Source : State Electricity of Trenggalek Regency

TABEL / Table 6.2.2
JUMLAH PELANGGAN LISTRIK MENURUT GOLONGAN TARIF DI KABUPATEN TRENGGALEK
The Number of Electricity Consumer by Fare Classification in Trenggalek Regency
2007 - 2010

Golongan Tarif <i>Fare Classification</i>	2007	2008	2009	2010
(1)	(2)	(3)	(4)	(5)
S1	-	-	-	-
S2	2.644	2.783	2.878	3.083
S2B	-	-	53	5
S3	-	-	-	-
R1	91.030	96.596	83.280	111.157
R1M	-	-	16.105	1
R1B	-	-	1.063	483
R2	42	59	65	80
R2B	-	-	5	3
R3	2	3	3	6
R4	-	-	-	-
B1	1.663	1.685	1.479	1.740
B1M	-	-	188	4
B1B	-	-	15	35
B2	232	269	228	222
B2M	-	-	64	-
B2B	-	-	10	-
B3	1	1	1	1
I1	15	14	12	14
I1B	-	-	1	-
I2	17	18	13	19
I2M	-	-	4	-
I2B	-	-	1	-
I3	-	-	-	-
P1	251	266	260	283
P1B	-	-	11	1
P3	274	469	508	590
P3B	-	-	21	-
<i>Jumlah / Total</i>	96.171	102.163	106.268	117.727

Sumber : PT. PLN (Persero) UPJ Trenggalek
 Source : *State Electricity of Trenggalek Regency*

TABEL / Table 6.2.3
JUMLAH TRAFO, DAN PELANGGAN YANG TELAH MEMPEROLEH JARINGAN LISTRIK DI
KABUPATEN TRENGGALEK
The Number of Transformator and Customer which have used Electrical Circuitry in
Trenggalek Regency
2010

KODE WIL. Area Code	KECAMATAN Sub Regency	Desa/Kelurahan Village/Ward	Trafo Transformator	Pelanggan Customer
(1)	(2)	(3)	(4)	(5)
3503010	PANGGUL	17	38	7.564
3503020	MUNJUNGAN	11	34	6.276
3503030	WATULIMO	12	63	11.286
3503040	KAMPAK	7	42	6.354
3503050	DONGKO	10	41	7.565
3503060	PULE	10	66	5.806
3503070	KARANGAN	19	82	14.445
3503071	SURUH	-	-	-
3503080	GANDUSARI	11	45	10.659
3503090	DURENAN	14	49	11.271
3503100	POGALAN	10	33	11.071
3503110	TRENGGALEK	8/5	55	14.564
3503120	TUGU	15	72	9.069
3503130	BENDUNGAN	8	40	1.797
Jumlah / Total		157	660	117.727

Sumber : PT. PLN (Persero) UPJ Trenggalek
 Source : State Electricity of Trenggalek Regency

Keterangan : Data Kecamatan Suruh masih jadi satu dengan data Kecamatan Karanganyar

TABEL/ Table 6.3.1
PRODUK AIR MINUM DAN PELANGGANNYA DI KABUPATEN TRENGGALEK
Production of Drinking Water and Its Costumer In Trenggalek Regency
2007 - 2010

Uraian / Explanation	2007	2008	2009	2010
(1)	(2)	(3)	(4)	(4)
1. Produksi (000 M ³)	1.316	1.314	1.373	1.570
2. Banyaknya Air Yang Terjual (000 M ³)	866	922	959	975
3. Nilai Air Yang Terjual (000 Rp)	1.455.859	1.552.583	1.740.903	1.642.181
4. Air Yang Hilang/Terbuang (000 M ³)	450	391	414	595
5. Pelanggan Sambungan Langsung	4.247	4.117	4.569	4.558
6. Pelanggan Sambungan Tak Langsung	180	192	194	197

Sumber : PDAM Kabupaten Trenggalek
 Source : PDAM of Trenggalek Regency

TABEL/ Table 6.3.2
BANYAKNYA AIR MINUM YANG DISALURKAN PADA PELANGGAN DI KABUPATEN
TRENGGALEK
The Number of Drinking Water which is Distributed to Its Customer In Trenggalek
Regency(M3)
2007 - 2010

Kategori Pelanggan <i>Customer Category</i>	2007	2008	2009	2010
(1)	(2)	(3)	(4)	(5)
1 Rumah Tempat Tinggal	794.922	859.302	879.461	885.567
2 Hotel/Obyek Pariwisata	604	579	475	540
3 Badan Sosial dan Rumah Sakit	16.300	6.324	16.974	18.081
4 Tempat Peribadatan	15.482	4.032	13.675	15.965
5 Umum	18.372	36.678	23.275	23.197
6 Perusahaan-perusahaan (Pertokoan, Industri)	3.736	3.041	3.672	5.580
7 Instansi Pemerintah	6.317	12.777	21.395	26.383
Jumlah / Total	855.733	922.733	958.927	975.313

Sumber : PDAM Kabupaten Trenggalek
 Source : PDAM of Trenggalek Regency

TABEL/ Table 6.3.3
BANYAKNYA PELANGGAN PDAM MENURUT KECAMATAN DI KABUPATEN TRENGGALEK
The Number of Customer Drinking Water by Sub Regency In Trenggalek Regency
2007 - 2010

KODE WIL. Area Code	KECAMATAN Sub Regency	2007	2008	2009	2010
(1)	(2)	(3)	(4)	(5)	(6)
3503010	PANGGUL	119	116	141	117
3503020	MUNJUNGAN	394	418	413	413
3503030	WATULIMO	591	636	737	733
3503040	KAMPAK	86	83	92	93
3503050	DONGKO	33	35	39	41
3503060	PULE	156	147	153	163
3503070	KARANGAN	75	74	79	78
3503071	SURUH	-	-	-	-
3503080	GANDUSARI	224	208	212	210
3503090	DURENAN	660	654	658	644
3503100	POGALAN	-	-	-	-
3503110	TRENGGALEK	1.804	1.706	1.940	1.970
3503120	TUGU	-	-	-	-
3503130	BENDUNGAN	285	232	300	293
Jumlah / Total		4.427	4.309	4.763	4.755

Sumber : PDAM Kabupaten Trenggalek
 Source : PDAM of Trenggalek Regency



7

PERDAGANGAN
Trade

BAB / Chapter VII PERDAGANGAN

Trade

PENJELASAN TEKNIS

TECHNICAL NOTES

- | | |
|---|---|
| <p>1 Data perdagangan diperoleh dari hasil pencatatan instansi terkait terutama kantor Dinas Koperindag dan Penanaman Modal Kabupaten Trenggalek.</p> | <p>1 <i>The data of trade can be obtained from interrelated department, mainly from Dinas Koperindag and Penanam Modal of Trenggalek Regency.</i></p> |
| <p>2 Akomodasi, ialah suatu usaha yang menggunakan suatu bangunan atau sebagian dari bangunan khusus disediakan, diman setiap orang dapat menginap dan memperoleh pelayanan serta fasilitas lainnya dengan pembayaran. Akomodasi dibedakan antara hotel dan akomodasi lainnya.</p> | <p>2 Accomodation is a business which uses a building or part of building specialized for people who want to stay and get some service to get money. <i>Accomodation vs devided into hotel and the other accomodation.</i></p> |
| <p>3 Hotel berbintang, yaitu hotel yang telah memenuhi persyaratan yang telah ditentukan seperti persyaratan fisik, bentuk pelayanan yang diberikan, kualifikasi tenaga kerja, jumlah kamar dan lainnya. Hotel tidak berbintang, yaitu hotel yang belum memenuhi persyaratan yang telah ditentukan.</p> | <p>3 Luxury hotel is a hotel which fulfill the requirement physical condition, the way to serve the quest, qualified worker, the number of rooms and etc. Non luxury hotel is a hotel which can't fulfill the requirement that has been stated.</p> |
| <p>4 Data Penerbitan izin Untuk Usaha diperoleh dari Kantor Perijinan dan Penanaman Modal Daerah Kabupaten Trenggalek.</p> | <p>4 <i>The data of Publication of Lisence for Business Activities from Economics Section of Trenggalek Regency.</i></p> |
| <p>5 Data Jumlah Rumah makan dan Pariwisata diperoleh dari Dinas Pariwisata, Lingkungan Hidup dan Pertambangan Energi.</p> | <p>5 <i>The data of the number of Restourant and Tourism from Dinas Pariwisata, Lingkungan Hidup dan Pertambangan Energi.</i></p> |

7.1. Perdagangan

Perdagangan di Kabupaten Trenggalek mengalami kenaikan terutama golongan perdagangan kecil yaitu sebesar 4.070 perusahaan/usaha perdagangan atau naik 4,44 persen dibanding tahun sebelumnya. Jumlah perusahaan wajib daftar usaha baik berbentuk PT, Koperasi, CV, Firma maupun perseorangan selama tahun 2010 juga meningkat 55,83 persen dari tahun sebelumnya. Sementara itu pupuk yang disalurkan selama tahun 2010 tercatat 22.102 ton dimana 58 persennya pupuk Urea

7.2. Akomodasi dan Pariwisata

Jumlah hotel di Kabupaten Trenggalek tercatat 10 hotel dengan jumlah kamar 222 dan 385 tempat tidur dengan jumlah tamu yang menginap sejumlah 43.151 orang.

Di Kabupaten Trenggalek terdapat beberapa obyek wisata alam yang menarik untuk dikunjungi diantaranya Pantai Prigi dan Goa Lowo di Kecamatan Watulimo serta Pantai Pelang di Kecamatan Panggul

Data jumlah pengunjung obyek wisata di Kabupaten trenggalek baik wisatawan Nusantara maupun Mancanegara tercatat 480.225 orang pada tahun 2010.

Kunjungan Wisatawan ke Obyek Wisata di Kabupaten Trenggalek berjumlah 480.225 orang

7.1. Trade

Trade in Trenggalek Regency is increase especially on small trade, they are about 4.070 firm/trade business or increase about 4,44 percent compares with the previous year. The number of firm which are registered either in the form of PT. Cooperation, CV and firm or private firm in 2010 increases about 55,83 percent from the previous year. Whereas the fertilizer which are distributed in 2010 are 22.102 ton, 58 percent from them are urea

7.2. Accomodation and Tourism

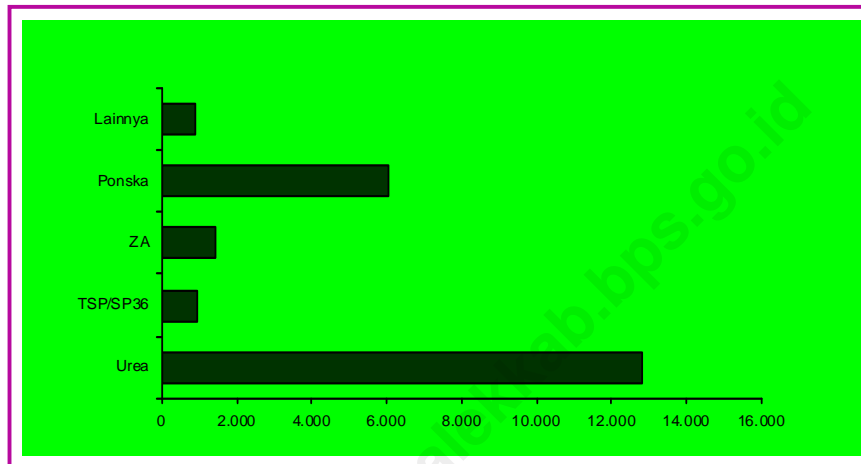
The number of hotel in Trenggalek Regency are 10 hotels consist of 222 rooms and 385 beds which total guess is 43.151 guess.

In Trenggalek Regency there are some natural tourist resort, wichh are very interesting to visit, they are Prigi beach, Lowo cave in Watulimo district or Pelang beach in Panggul district.

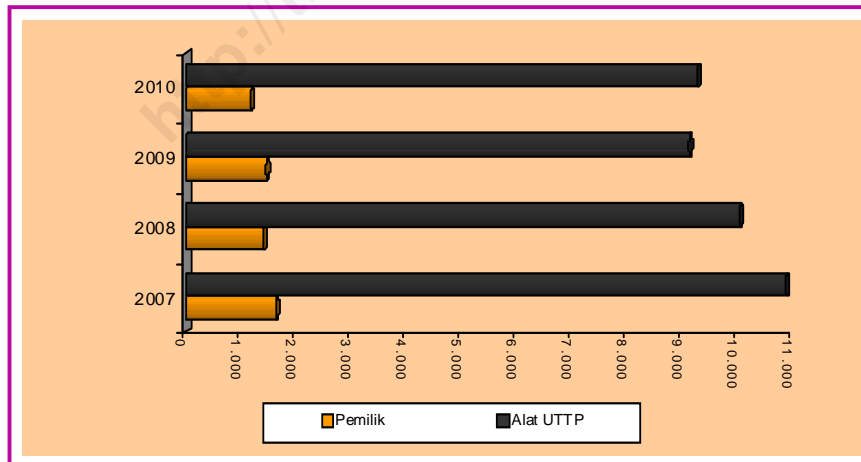
The data of the number of tourist resort visitors in Trenggalek Regency either domestic or foreign tourist are 480.225 tourists in 2010.

The Number of Tourist who visit in Trenggalek Regency is 480.225 tourists

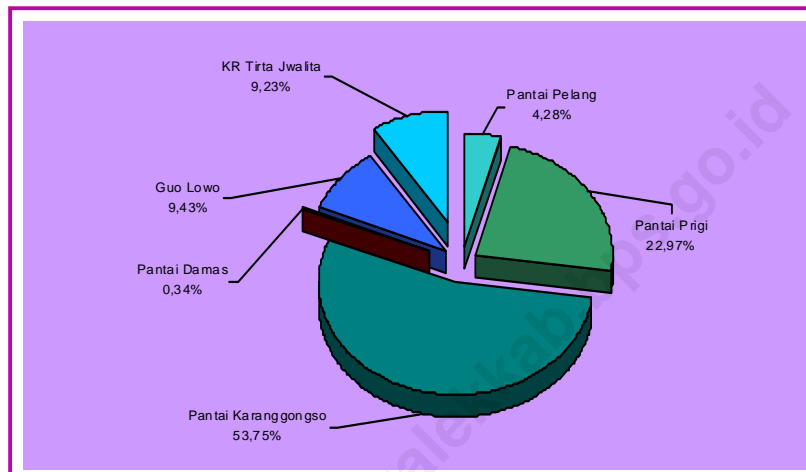
Grafik/ Graphic 25.
PENGADAAN PUPUK /
Supplying of Fertilizer,
2010 (Ton)



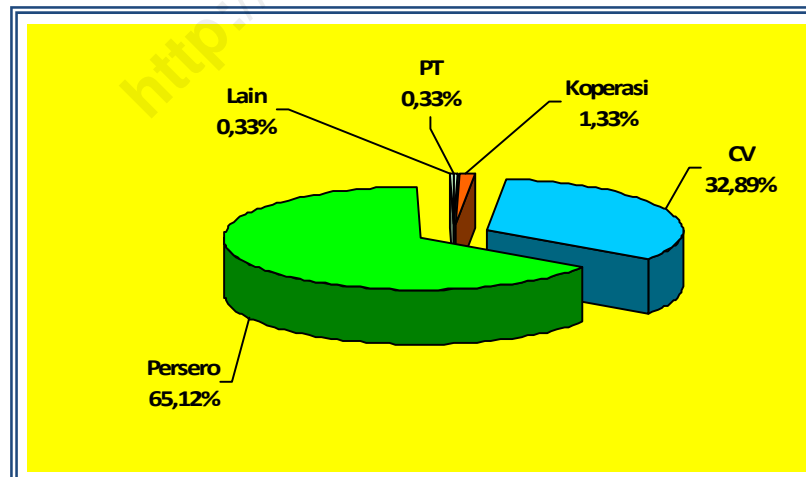
Grafik/ Graphic 26.
WAJIB TERA ULANG DAN ALAT-ALAT UTTP/
The Obligation of Callibrate Instruments,
2007 - 2010



Grafik/ Graphic 27.
PENGUNJUNG OBJEK WISATA/
Tourist Resort Visitor,
2010 (Percent)



Grafik/ Graphic 28.
PERUSAHAAN WAJIB DAFTAR USAHA /
Registration Requirement Business,
2010 (Percent)



TABEL/ Table 7.1.1
PEMEGANG TDUP BARU MENURUT GOLONGAN USAHA PERDAGANGAN DI KABUPATEN
TRENGGALEK
The New TDUP Holder by Type of Trade In Trenggalek Regency
2010

KODE WIL. Area Code	KECAMATAN Sub Regency	Besar Big	Menengah Medium	Kecil Small	Jumlah Total
(1)	(2)	(3)	(4)	(5)	(6)
3503010	PANGGUL	-	1	14	15
3503020	MUNJUNGAN	-	2	12	14
3503030	WATULIMO	-	2	23	25
3503040	KAMPAK	-	3	15	18
3503050	DONGKO	-	2	10	12
3503060	PULE	-	1	10	11
3503070	KARANGAN	-	2	20	22
3503071	SURUH	1	-	4	5
3503080	GANDUSARI	1	3	15	19
3503090	DURENAN	1	3	30	34
3503100	POGALAN	3	9	15	27
3503110	TRENGGALEK	1	11	49	61
3503120	TUGU	1	5	11	17
3503130	BENDUNGAN	1	1	19	21
Jumlah / Total		9	45	247	301

Sumber : Dinas Koperasi, Industri, Perdagangan, Pertambangan dan Energi Kabupaten Trenggalek
 Source : Cooperative, Industry, Trade, Mineral and Energy Services of Trenggalek Regency

TABEL/ Table 7.1.2
JUMLAH PERUSAHAAN WAJIB DAFTAR USAHA MENURUT BENTUK USAHANYA
DI KABUPATEN TRENGGALEK
The Number of Companies Oblige to Register by the Kind of Its Business
In Trenggalek Regency
2010

KODE WIL. Area Code	KECAMATAN Sub Regency	PT	Kope- rasi	CV	Perse- orangan	Lain nya	Jumlah / Total
(1)	(2)	(3)	(4)	(5)	(6)	(7)	(8)
3503010	PANGGUL	-	-	4	11	-	15
3503020	MUNJUNGAN	-	-	1	13	-	14
3503030	WATULIMO	-	-	5	20	-	25
3503040	KAMPAK	-	-	6	12	-	18
3503050	DONGKO	-	-	3	9	-	12
3503060	PULE	-	-	-	11	-	11
3503070	KARANGAN	-	1	12	9	-	22
3503071	SURUH	-	-	1	3	1	5
3503080	GANDUSARI	-	-	7	12	-	19
3503090	DURENAN	-	-	7	27	-	34
3503100	POGALAN	-	-	9	18	-	27
3503110	TRENGGALEK	1	3	27	30	-	61
3503120	TUGU	-	-	10	7	-	17
3503130	BENDUNGAN	-	-	7	14	-	21
Jumlah / Total		1	4	99	196	1	301

Sumber : Dinas Koperasi, Industri, Perdagangan, Pertambangan dan Energi Kabupaten Trenggalek
 Source : Cooperative, Industry, Trade, Mineral and Energy Services of Trenggalek Regency

TABEL/ Table 7.1.3
JUMLAH WAJIB TERA ULANG DAN ALAT-ALAT UTTP MENURUT JENISNYA DI KABUPATEN TRENGGALEK
The Number of Frequent Calibration and UTTP Tools by Kinds In Trenggalek Regency 2007 - 2010

No	Uraian / Explanation	2007	2008	2009	2010
(1)	(2)	(3)	(4)	(5)	(6)
1	Jumlah Pemilik	1.636	1.411	1.459	1.180
2	Alat-alat UTTP	10.891	10.046	9.130	9.282
	- Ukuran Panjang	27	22	14	23
	- Takaran	153	77	76	69
	- Timbangan Biasa (anak)	8.370	7.687	7.006	7.049
	- Timbangan Halus (anak)	239	272	191	310
	- Neraca	51	30	25	28
	- Timbangan Sentimal	392	401	371	369
	- Timbangan Meja	1.449	1.358	1.258	1.256
	- Dacin Logam	122	127	107	97
	- Lain-lain	88	72	82	81

Sumber : Dinas Koperasi, Industri, Perdagangan, Pertambangan dan Energi Kabupaten Trenggalek
 Source : Cooperative, Industry, Trade, Mineral and Energy Services of Trenggalek Regency

TABEL/ Table 7.1.4
PENGADAAN DAN PENYALURAN PUPUK DI KABUPATEN TRENGGALEK (TON)
The Supplying and Distribution of Fertilizer In Trenggalek Regency (Tons)
 2007 - 2010

No	Uraian / Explanation	2007	2008	2010	2010
(1)	(2)	(3)	(4)	(5)	(6)
1	Urea	13.000	15.187	15.722	12.823
2	TSP/SP36	2.855	2.060	1.345	925
3	ZA	3.060	2.920	1.729	1.432
4	KCL	-	-	-	-
5	Phonska	3.355	4.102	6.457	6.027
6	Lainnya	-	-	930	895
Jumlah / Total		22.270	24.269	26.183	22.102

Sumber : Dinas Koperasi, Industri, Perdagangan, Pertambangan dan Energi Kabupaten Trenggalek
 Source : Cooperative, Industry, Trade, Mineral and Energy Services of Trenggalek Regency

TABEL / Table 7.1.5
REALISASI PERIZINAN DI KABUPATEN TRENGGALEK
The Realization of Lisenze in Trenggalek Regency
2009 - 2010

No	Jenis Perizinan Type of Lisenze	2009		2010	
		Jumlah Total	Persentase Percentage	Jumlah Total	Persentase Percentage
(1)	(2)	(3)	(4)	(5)	(6)
1	Izin Prinsip	9	0,28	-	-
2	Izin Lokasi	1	0,03	-	-
3	a. Izin Gangguan	60	1,86	86	2,81
	b. Situ	282	8,73	386	12,62
4	Izin Usaha Industri	1	0,03	2	0,07
5	Izin Mendirikan Bangunan	1.267	39,23	1.099	35,94
6	Izin Usaha Perdagangan	265	8,20	333	10,89
7	Tanda Daftar Perusahaan	260	8,05	344	11,25
8	Tanda Daftar Industri	10	0,31	10	0,33
9	Izin Usaha Rumah Makan	-	-	4	0,13
10	Izin Usaha Hotel	-	-	-	-
11	Izin Usaha Perikanan	105	3,25	199	6,51
12	Izin Usaha Biro Perjalanan	-	-	-	-
13	Izin Usaha Pertambangan	-	-	-	-
14	Izin Usaha Pertanian	2	0,06	-	-
15	Izin Usaha Peternakan	-	-	-	-
16	Izin Trayek	-	-	-	-
17	Izin Mendirikan Apotek/ Toko Obat	5	0,15	9	0,29
18	Izin Praktek Bersama Dokter	-	-	-	-

Sumber : Kantor Perizinan dan Penanaman Modal Kabupaten Trenggalek

LANJUTAN TABEL/Continued Table 7.1.5

No	Jenis Perizinan Type of Lisence	2009		2010	
		Jumlah Total	Persentase Percentage	Jumlah Total	Persentase Percentage
(1)	(2)	(3)	(4)	(5)	(6)
19	Izin Praktek Bidan	49	1,52	33	1,08
20	Izin Usaha Toko Optik	2	0,06	-	-
21	Izin Rumah Bersalin	-	-	-	-
22	Izin Memakai Alat Industri	-	-	-	-
23	Rekomendasi Pendirian SPBU	-	-	-	-
24	Izin Praktek Dokter	21	0,65	-	-
25	Izin Pertambangan Gol. C	-	-	-	-
26	Izin Penyelenggaraan Kursus	7	0,22	7	0,23
27	Izin PKBM	-	-	-	-
28	Izin Usaha Jasa Kontruksi	416	12,88	163	5,33
29	Izin Pementasan hiburan/ Keramaian/ Tontonan/ Undian/ dan sejenisnya	11	0,34	10	0,33
30	Izin Pemasangan Reklame	455	14,09	373	12,20
31	Izin Usaha Biro Naker dan BLK	-	-	-	-
32	Izin Praktek Pengobatan Tradisional/ Panti Pijat/ Salon Kecantikan	2	0,06	-	-
Jumlah / Total		3.230	100,00	3.058	100,00

Sumber : Kantor Perizinan dan Penanaman Modal Kabupaten Trenggalek

TABEL/ Table 7.2.1
PERUSAHAAN AKOMODASI, JUMLAH KAMAR, TEMPAT TIDUR, TAMU DAN PEKERJANYA DI
KABUPATEN TRENGGALEK
Accommodation Firm, Number of Rooms, Bed, Guest and Its Worker In Trenggalek Regency
2007 - 2010

Uraian / Explanation	2007	2008	2009	2010
(1)	(2)	(3)	(4)	(5)
1 Perusahaan/ Accomodation Firm	8	8	9	10
2 Kamar/ Room	197	201	220	222
3 Tempat Tidur/ Bed	366	371	362	385
4 Tamu/ Guest	33.533	44.135	36.283	43.151
5 Pekerja/ Worker	118	120	112	125

Sumber : Dinas Pemuda, Olahraga, Pariwisata dan Budaya Kabupaten Trenggalek
 Source : Youth, Sports, Tourism and Culture Services of Trenggalek Regency

TABEL/ Table 7.2.2
BANYAKNYA RUMAH MAKAN /DEPOT DI KABUPATEN TRENGGALEK
The Number of Restaurant / Depot In Trenggalek Regency
2007 - 2010

KODE WIL. Area Code	KECAMATAN Sub Regency	2007	2008	2009	2010
(1)	(2)	(3)	(4)	(5)	(6)
3503010	PANGGUL	4	5	6	6
3503020	MUNJUNGAN	6	6	7	7
3503030	WATULIMO	18	22	24	24
3503040	KAMPAK	13	13	13	14
3503050	DONGKO	4	4	4	4
3503060	PULE	-	-	-	-
3503070	KARANGAN	5	6	6	7
3503071	SURUH	-	-	-	-
3503080	GANDUSARI	7	7	7	7
3503090	DURENAN	15	12	12	12
3503100	POGALAN	12	11	11	12
3503110	TRENGGALEK	34	36	36	41
3503120	TUGU	3	3	3	3
3503130	BENDUNGAN	-	-	-	-
Jumlah / Total		121	125	129	137

Sumber : Dinas Pemuda, Olahraga, Pariwisata dan Budaya Kabupaten Trenggalek
 Source : Youth, Sports, Tourism and Culture Services of Trenggalek Regency

TABEL / Table 7.3.1
OBJEK WISATA DAN JARAK TEMPUH DARI KOTA TRENGGALEK
Tourist Resort and The Distance From Trenggalek City
2010

No.	Nama Obyek Wisata <i>Tourist Resorts</i>	Lokasi <i>Location</i>	Jarak dari Kota Trenggalek/ <i>Distance from Trenggalek City</i> (Km)
(1)	(2)	(3)	(4)
1	Pantai Pelang	Kec. Panggul	56
2	Pantai Prigi	Kec. Watulimo	48
3	Pantai Karanggongso	Kec. Watulimo	50
4	Pantai Damas	Kec. Watulimo	51
5	Guo Lowo	Kec. Watulimo	30
6	Pemandian Tapan	Kec. Karangan	8
7	Kolam Renang Tirta Jwalita	Kec. Trenggalek	2
8	Stadion Kelutan Trenggalek	Kec. Trenggalek	2

Sumber : Dinas Pemuda, Olahraga, Pariwisata dan Budaya Kabupaten Trenggalek
 Source : *Youth, Sports, Tourism and Culture Services of Trenggalek Regency*

TABEL / Table 7.3.2
JUMLAH PENGUNJUNG OBYEK WISATA DI KABUPATEN TRENGGALEK TRENGGALEK
The Number of Tourist Resort Visitors In Trenggalek Regency
2010

No.	Nama Obyek Wisata <i>Tourist Resorts</i>	Triwulan I (Jan-Mar)	Triwulan I (Apr-Jun)	Triwulan I (Jul-Sep)	Triwulan I (Okt-Des)	Jumlah/ <i>Total</i>
(1)	(2)	(3)	(4)	(5)	(6)	(7)
1	Pantai Pelang - Wisatawan Nusantara - Wisatawan Mancanegara	4.843	3.731	8.023	3.967	20.564
2	Pantai Prigi - Wisatawan Nusantara - Wisatawan Mancanegara	38.305	14.480	40.811	16.715	110.311
3	Pantai Karanggongso - Wisatawan Nusantara - Wisatawan Mancanegara	53.177	110.740	57.835	36.375	258.127
4	Pantai Damas - Wisatawan Nusantara - Wisatawan Mancanegara	728	325	446	120	1.619
5	Guo Lowo - Wisatawan Nusantara - Wisatawan Mancanegara	21.504	8.554	9.907	5.305	45.270
6	Pemandian Tapan - Wisatawan Nusantara - Wisatawan Mancanegara	-	-	-	-	-
7	Kolam Renang Tirta Jwalita - Wisatawan Nusantara - Wisatawan Mancanegara	13.311	9.523	73615	13.885	44.334
8	Stadion Kelutan Trenggalek - Wisatawan Nusantara - Wisatawan Mancanegara	-	-	-	-	-
<i>Jumlah / Total</i>		131.868	147.353	124.637	76.367	480.225

Sumber : Dinas Pemuda, Olahraga, Pariwisata dan Budaya Kabupaten Trenggalek
 Source : *Youth, Sports, Tourism and Culture Services of Trenggalek Regency*

TABEL/Table 7.3.3
BANYAKNYA KAMAR DAN TEMPAT TIDUR PADA TIAP HOTEL/ PENGINAPAN
DI KABUPATEN TRENGGALEK
The Number of Rooms and Beds in Each Hotel / Inn In Trenggalek Regency
2010

Hotel/ Penginapan <i>Hotel/ Inn</i>	Lokasi	Tenaga Kerja <i>Labours</i>	Jumlah Kamar <i>Rooms</i>	Jumlah Tempat tidur <i>Beds</i>	Jumlah Tamu <i>Guest</i>
(1)	(2)	(3)	(4)	(5)	(6)
1 Pondok Prigi Cottage	Watulimo	12	26	60	6.498
2 Hotel Prigi	Watulimo	15	26	36	4.037
3 Hotel "Penginapan Baru"	Watulimo	2	14	14	780
4 Penginapan Purnama	Panggul	2	12	14	1.062
5 Hotel Widowati	Trenggalek	30	36	63	10.418
6 Hotel Abadi	Trenggalek	4	17	26	2.160
7 Hotel Gotong Royong	Trenggalek	11	26	55	8.510
8 Hotel Hayam Wuruk	Trenggalek	40	45	90	8.036
9 Hotel Logano	Watulimo	5	16	19	1.300
10 Penginapan Kuda Laut	Munjungan	4	4	8	350
Jumlah/ Total		125	222	385	43.151

Sumber : Dinas Pemuda, Olahraga, Pariwisata dan Budaya Kabupaten Trenggalek
 Source : Youth, Sports, Tourism and Culture Services of Trenggalek Regency

8

PERHUBUNGAN DAN KOMUNIKASI
Transportation and Communication



BAB / Chapter VIII
PERHUBUNGAN DAN KOMUNIKASI
Transportation and Communication

PENJELASAN TEKNIS

TECHNICAL NOTES

- | | |
|--|---|
| <p>1 Data pengangkutan dan komunikasi meliputi :
a Panjang jalan
b Pos</p> <p>2 Sumber data pengangkutan dan Pos berasal dari instansi terkait yang dikumpulkan oleh BPS Kabupaten Trenggalek.</p> <p>3 Data panjang jalan dan kondisi jalan diperoleh dari Dinas Bina Marga Kabupaten Trenggalek.</p> <p>4 Data Jumlah Kendaraan Bermotor, Penerbitan SIM, Kecelakaan dan Pelanggaran Lalulintas diperoleh dari Kepolisian RI Resort Trenggalek.</p> <p>5 Data Jumlah Kantor Pos, Lalulintas benda-benda Pos dan Penerimaan dari benda-benda Pos didapat dari PT.Pos Indonesia Cabang Trenggalek.</p> | <p>1 <i>The data of Transportation and Communication are :</i>
<i>a The length of road</i>
<i>b Pos</i></p> <p>2 <i>The source of data of transportation Pos from interrelated department which is gathered by BPS Trenggalek.</i></p> <p>3 <i>The data of the length of road and the condition of road from Dinas Bina Marga Trenggalek.</i></p> <p>4 <i>The data of the vehicles, publication of driving license, accident and traffic violation from Police Department of RI in Trenggalek.</i></p> <p>5 <i>The data of the number of post office, circulation of postal things, reception of postal things from PT Pos Indonesia.</i></p> |
|--|---|

8.1. Jalan raya

Jalan merupakan salah satu prasarana transportasi yang sangat penting guna memperlancar kegiatan perekonomian, selain untuk memudahkan mobilitas penduduk dari satu daerah menuju daerah lainnya. Kelancaran arus perhubungan dapat mempercepat pencapaian sasaran-sasaran pembangunan di wilayah Kabupaten Trenggalek. Kondisi prasarana jalan di Kabupaten Trenggalek yang seluruhnya ada 949,93 Km, sebagian dalam kondisi rusak. Panjang jalan yang kondisinya baik tercatat sebanyak 24,02 persen, kondisi sedang 21,94 persen, kondisi rusak ringan 23,20 persen dan rusak berat 30,84 persen

8.2. Kendaraan Bermotor

Pada tahun 2010 diterbitkan SIM sejumlah 28319 SIM. Jumlah kecelakaan lalu-lintas naik sebesar 17,6 persen dari tahun sebelumnya, sedangkan jumlah pelanggaran lalu lintas pada tahun 2010 ini tercatat sebanyak 4933 buah.

Jumlah penumpang Bus di terminal bus Trenggalek tercatat 261.082 penumpang yang berangkat dan 142.646 penumpang yang datang.

Sebagian Jalan di Kabupaten Trenggalek dalam Kondisi Rusak

8.1. Highway / Road

Road is one of means of transportation which is very important to speed up all economic activities, or to make easy for the society travel from one place to other. The acceleration of communication is one way to reach the target of development easily in Trenggalek Regency area. Total length of road in Trenggalek Regency is 949,93 Km, any of them is in condition damaged. The length of the road which is in good condition is 24,02 percent, middle condition 21,94 percent, slightly damaged road 23,20 percent, heavily damaged road 30,84 percent.

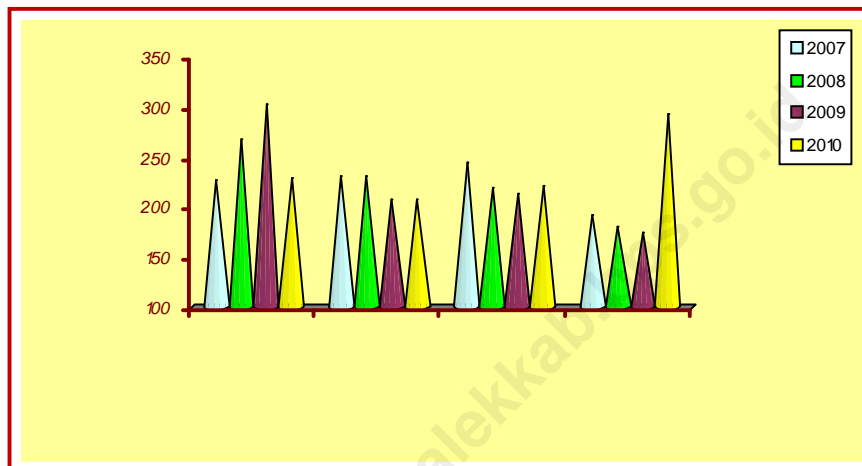
8.2. Motor Vehicles

In the year of 2010 it has publicated driving license 28.319. The otherwise number of traffic accident increase 17,6 percent from previous year. And the number of traffic violation noted as 4933.

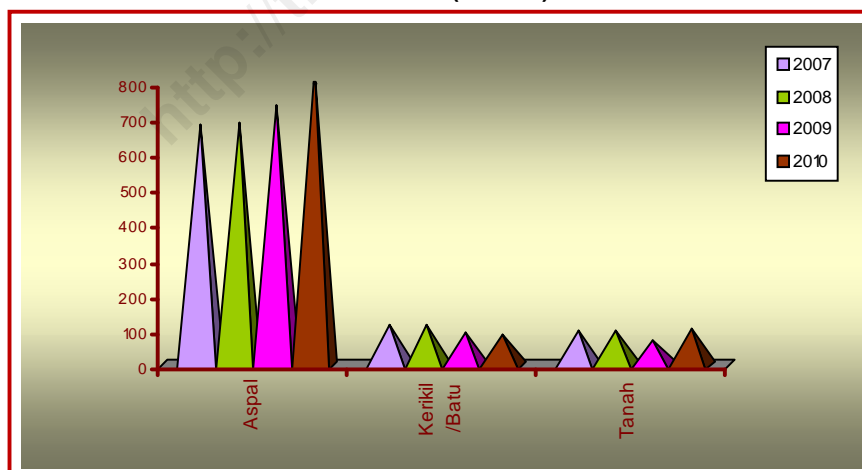
Number of bus passengers in Trenggalek bus station, there are 261.082 passengers who depart and 142.646 passengers who arrive.

Any of Road in Kabupaten Trenggalek in Damaged Condition

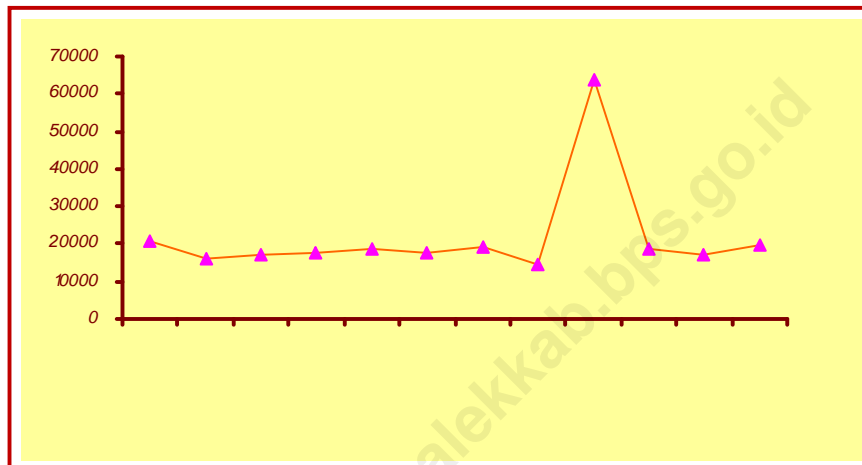
Grafik/ Graphic 29.
PANJANG JALAN MENURUT KONDISINYA /
Length of Road by Its Condition,
2007-2010 (000 Km)



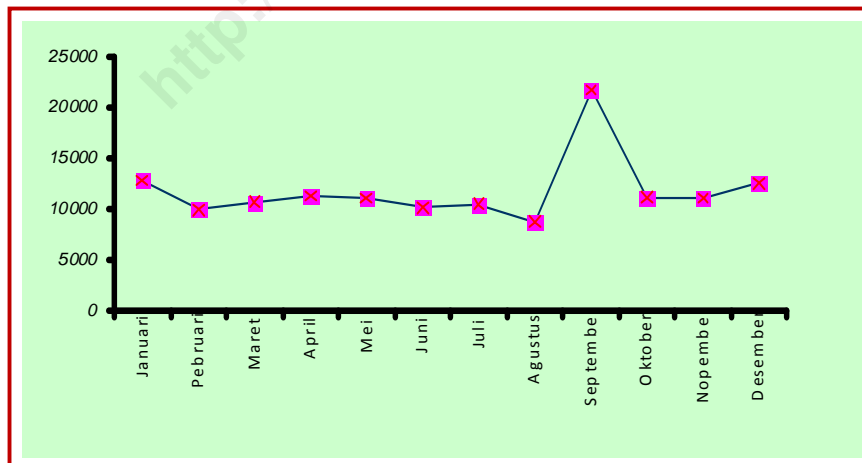
Grafik/ Graphic 30.
PANJANG JALAN MENURUT JENIS PERMUKAANNYA /
Length of Road by Its Surface,
2007-2010 (000 Km)



Grafik/ Graphic 31.
JUMLAH KEBERANGKATAN PENUMPANG SETIAP BULAN DI TERMINAL BUS /
Number of Departures Passengers by Month at Bus Terminal,
2010 (000)



Grafik/ Graphic 32.
JUMLAH KEDATANGAN PENUMPANG SETIAP BULAN DI TERMINAL BUS /
Number of Arrival Passengers by Month at Bus Terminal,
2010 (000)



TABEL / Table 8.1.1
PANJANG JALAN KABUPATEN MENURUT KONDISI, KELAS DAN PERMUKAAN JALAN DI
KABUPATEN TRENGGALEK
Length of Road by Its Condition, Class and the Surface of Road in Trenggalek Regency, (Km)
2007 - 2010

No	Uraian / Explanation	2007	2008	2009	2010
(1)	(2)	(3)	(4)	(5)	(6)
1	Permukaan Jalan				
	- Aspal	683,25	705,85	736,15	759,18
	- Kerikil/ Batu	113,75	107,35	92,55	88,45
	- Tanah	98,00	84,70	69,20	102,30
	- Lainnya	-	-	-	-
2	Kondisi Jalan				
	- Baik	226,23	253,34	302,29	228,14
	- Sedang	230,92	228,18	208,08	208,46
	- Rusak Ringan	244,95	229,58	213,13	220,39
	- Rusak Berat	192,90	186,80	174,40	292,94
3	Kelas Jalan				
	- Kelas I	-	-	-	-
	- Kelas II	-	-	-	-
	- Kelas III	16,00	16,00	16,00	16,00
	- Kelas III A	133,50	133,50	133,50	133,50
	- Kelas III B	530,60	530,60	530,60	530,60
	- Kelas III C	214,90	219,62	217,80	269,83
	- Tidak dirinci	-	-	-	-
4	Panjang Jalan Seluruhnya	895,00	897,90	897,90	949,93

Sumber : Dinas Bina Marga dan Pengairan Kabupaten Trenggalek
 Source : Bina Marga and Irrigation Services of Trenggalek Regency

TABEL / Table 8.1.2
PANJANG JALAN DIRINCI MENURUT STATUS JALAN DAN KELAS JALAN DI KABUPATEN
TRENGGALEK
Length of road by status and type of road in Trenggalek Regency, (Km)
2010

No	Uraian / Explanation	Negara/ Country	Propinsi/ Province	Kabupaten/ Regency	Jumlah/ Total
(1)	(2)	(3)	(4)	(5)	(6)
1	Permukaan Jalan				
	- Aspal	74,88	20,21	759,18	854,27
	- Kerikil/ Batu	-	-	88,45	88,45
	- Tanah	-	-	102,30	102,30
	- Lainnya	-	-	-	-
2	Kondisi Jalan				
	- Baik	54,38	17,21	228,14	299,73
	- Sedang	10,5	3	208,46	221,96
	- Rusak Ringan	10	-	220,39	230,39
	- Rusak Berat			292,94	292,94
3	Kelas Jalan				
	- Kelas I				
	- Kelas II				
	- Kelas III	74,88	20,21	16,00	111,09
	- Kelas III A			133,50	133,50
	- Kelas III B			530,60	530,60
	- Kelas III C			269,83	269,83
	- Tidak dirinci				
4	Panjang Jalan Seluruhnya	74,88	20,21	949,930	1,045,020

Sumber : Dinas Bina Marga dan Pengairan Kabupaten Trenggalek
 Source : Bina Marga and Irrigation Services of Trenggalek Regency

TABEL / Table 8.1.3
JUMLAH DAN KONDISI JEMBATAN DI KABUPATEN TRENGGALEK
The Number and the condition of bridge in Trenggalek Regency
 2007 - 2010

No	Kondisi Jalan Road Conditions	2007	2008	2009	2010
(1)	(2)	(3)	(4)	(5)	(6)
1	Baik				
	a. Beton	220	222	228	147
	b. Komposit	12	14	19	8
	c. Besi/Dekplan	2	2	2	-
	d. Kayu	-	-	-	-
2	Sedang				
	a. Beton	15	19	19	24
	b. Komposit	6	8	8	15
	c. Besi/Dekplan	2	2	2	-
	d. Kayu	-	-	-	-
3	Rusak Ringan				
	a. Beton	13	11	8	48
	b. Komposit	-	-	6	2
	c. Besi/Dekplan	3	2	2	2
	d. Kayu	-	-	-	-
4	Rusak Berat				
	a. Beton	10	5	5	41
	b. Komposit	5	3	3	11
	c. Besi/Dekplan	-	-	-	4
	d. Kayu	-	-	-	-
Jumlah / Total		288	288	302	302

Sumber : Dinas Bina Marga dan Pengairan Kabupaten Trenggalek
 Source : Bina Marga and Irrigation Services of Trenggalek Regency

TABEL / Table 8.2.1
JUMLAH KENDARAAN DIRINCI MENURUT JENISNYA DI KABUPATEN TRENGGALEK
The Number of Vehicles by Kinds in Trenggalek Regency
2007 - 2010

No	Jenis Kendaraan Kind of Vehicles	2007	2008	2010	2010
(1)	(2)	(3)	(4)	(5)	(6)
1	Mobil Penumpang	3,035	3,100	3.531	4.435
	- Umum	320	314	245	220
	- Bukan Umum	2,715	2,786	3.286	4.235
2	Mobil Bus	162	136	192	315
	- Umum	102	97	183	191
	- Bukan Umum	21	39	9	124
3	Mobil Barang/Truk	3,218	3,484	3.895	4.202
	- Umum	102	181	1.716	709
	- Bukan Umum	3,116	3,303	2.179	3.493
4	Sepeda Motor	92,384	106,244	124.736	143.467
5	Kontainer/ Trailer	-	-	2	1
6	Mobil Box	42	53	390	-
7	Pick UP	1,669	1,984	3.895	3.901
8	Jeep	429	462	390	487
9	Sedan	663	691	700	912
10	Ambulance	43	47	60	60

Sumber : Dinas Perhubungan, Komunikasi dan Informatika Kabupaten Trenggalek
 Source : *Transportation, Communication and Informatics Services of Trenggalek Regency*

TABEL/Table 8.2.2
PENERBITAN SURAT IZIN MENGENEMUDI (SIM) MENURUT GOLONGAN DI KABUPATEN
TRENGGALEK
The Publication of Driving License by Type In Trenggalek Regency
2010

No	Golongan SIM <i>Type of Driving License</i>	Pembuatan Baru	Perpanjangan	Jumlah / <i>Total</i>
(1)	(2)	(3)	(4)	(5)
1	SIM A	2.220	1.697	3.944
2	SIM A Umum		1	1
3	SIM B1	120	228	355
4	SIM B1 Umum	106	141	247
5	SIM B2	32	39	71
6	SIM B2 Umum	106	95	201
7	SIM C	13.702	9.798	23.500

Sumber : Kepolisian Daerah Jawa Timur Resor Trenggalek
 Source : State Police Office of Trenggalek Resor

TABEL/ Table 8.2.3
KECELAKAAN LALULINTAS JALAN RAYA DAN KORBANNYA DI KABUPATEN TRENGGALEK
Traffic Accident and Its Victim In Trenggalek Regency
2007 - 2010

No	Uraian / Explanation	2007	2008	2009	2010
(1)	(2)	(3)	(4)	(5)	(6)
1	Kecelakaan (Kali)	96	95	125	147
2	Korban Kecelakaan (orang)	338	384	448	444
	- Mati	17	23	19	15
	- Luka Berat	40	34	25	26
	- Luka Ringan	112	135	180	181
	- Jumlah / Total	169	192	224	222

Sumber : Kepolisian Daerah Jawa Timur Resor Trenggalek
 Source : State Police Office of Trenggalek Resor

TABEL/ Table 8.2.4
BANYAKNYA PELANGGARAN LALULINTAS DI KABUPATEN TRENGGALEK
The Number of Traffic Violation In Trenggalek Regency
 2007 - 2010

No	Uraian / Explanation	2007	2008	2009	2010
(1)	(2)	(3)	(4)	(5)	(6)
1	Surat - surat	2,844	1,815	1.955	1.687
2	Pelayanan Teknis	1,725	68	55	143
3	Peruntukan Ranmor	318	144	110	484
4	Perlengkapan Ranmor	1,570	934	1.155	752
5	Rambu - rambu	972	776	847	575
6	Marka Jalan	394	-	-	-
7	Trafik Light	153	-	-	-
8	Lain - lain	-	547	325	1.292
Jumlah / Total		7,996	4,284	4.447	4.933

Sumber : Kepolisian Daerah Jawa Timur Resor Trenggalek
 Source : State Police Office of Trenggalek Resor

TABEL/ Table 8.2.5
PENGELUARAN IJIN INSIDENTIL MENURUT BULAN DAN JENIS KENDARAAN DI KABUPATEN TRENGGALEK
The Publication of Incidental License by Month and Kind of Vehicles in Trenggalek Regency 2010

BULAN Month	Truck	Pick Up	MPU	Bus	Jumlah / Total
(1)	(2)	(3)	(4)	(5)	(6)
JANUARI/January	-	-	18	2	20
PEBRUARI /February	-	-	14	2	16
MARET/March	-	-	19	4	23
APRIL/April	-	-	22	2	24
MEI / May	-	-	28	4	32
JUNI / June	-	-	61	7	68
JULI / July	-	-	48	1	49
AGUSTUS / August	-	-	28	1	29
SEPTEMBER/September	-	-	53	1	54
OKTOBER/October	-	-	23	-	23
NOPEMBER/November	-	-	37	-	37
DESEMBER/December	-	-	19	2	21
Jumlah / Total	-	-	370	26	396

Sumber : Dinas Perhubungan, Komunikasi dan Informatika Kabupaten Trenggalek
 Source : *Transportation, Communication and Informatics Services of Trenggalek Regency*

TABEL/ Table 8.2.6
JUMLAH PENUMPANG BUS PER BULAN DI TERMINAL BUS TRENGGALEK
The Number of Bus Passengers by Month in Trenggalek Bus Terminal
2010

BULAN Month	Berangkat / Departures		Datang / Arrivals	
	Bus	Penumpang Passengers	Bus	Penumpang Passengers
(1)	(2)	(3)	(4)	(5)
JANUARI/January	6.315	20.692	5.704	12.901
PEBRUARI /February	5.651	16.010	5.054	10.017
MARET/March	6.117	17.304	5.348	10.769
APRIL/April	5.804	17.494	5.082	11.393
MEI / May	5.889	18.681	5.140	11.175
JUNI / June	5.649	17.428	4.797	10.206
JULI / July	5.882	19.098	4.976	10.552
AGUSTUS / August	5.483	14.770	4.675	8.834
SEPTEMBER/September	6.716	63.929	5.763	21.821
OKTOBER/October	5.566	18.578	4.836	11.204
NOPEMBER/November	5.194	17.268	4.542	11.142
DESEMBER/December	5.605	19.830	4.918	12.627
Jumlah / Total	69.871	261.082	60.835	142.646

Sumber : Dinas Perhubungan, Komunikasi dan Informatika Kabupaten Trenggalek
 Source : Transportation, Communication and Informatics Services of Trenggalek Regency

TABEL/ Table 8.2.7
JUMLAH FASILITAS PERHUBUNGAN DAN KOMUNIKASI DI KABUPATEN TRENGGALEK
The Number of Transportation and Communication Facilities in Trenggalek Regency
2007 - 2010

No.	Uraian / Explanation	2007	2008	2009	2010
(1)	(2)	(3)	(4)	(5)	(6)
1	Mobil Penumpang	2.011	2.163	1.529	4.455
	- Umum	823	911	245	220
	- Bukan Umum	1.188	1.252	1.284	4.235
2	Bus	725	740	856	315
	- Umum	716	731	747	191
	- Bukan Umum	9	9	9	124
3	Taxi	-	-	-	-
4	Truck	1.888	1.955	2.179	4.202
5	Pick Up	3.055	3.795	3.895	3.912
6	Becak	2.005	2.252	2.597	2.597
7	Dokar & Cikar	100	200	220	220
8	Ojek	2.788	3.025	3.365	3.365
9	Sepeda Motor	82.032	92.692	104.736	143.467
10	Kontainer / Trailer	2	2	2	2
11	Mobil Box	550	570	615	615
12	Jeep	228	325	390	487
13	Sedan	438	670	700	912
14	Ambulance	35	45	60	60
15	Penumpang Terminal Bus	681.663	453.928	368.215	403.728
	- Berangkat	325.527	278.396	229.072	261.082
	- Datang	356.136	175.532	139.143	142.646
16	Penumpang Terminal MPU	249.748	242.532	191.289	183.321
	- Berangkat	125.427	121.555	100.612	93.207
	- Datang	124.321	120.977	90.677	90.114
17	Tempat Parkir	16	16	16	16
18	Biro Perjalanan Wisata	4	4	4	4
19	Ekspedisi	2	2	2	2
20	Wartel	120	105	73	73
21	Warnet	75	80	90	81

Sumber : Dinas Perhubungan, Komunikasi dan Informatika Kabupaten Trenggalek
Source : *Transportation, Communication and Informatics Services of Trenggalek Regency*

TABEL/ Table 8.3.1
PENGIRIMAN DAN PENERIMAAN SURAT MENURUT KECAMATAN DAN JENISNYA DI
KABUPATEN TRENGGALEK
Send and Received Of Letters by Month and Its Kinds In Trenggalek Regency
2010

KODE WIL. Area Code	KECAMATAN Sub Regency	Surat Biasa		Surat Kilat		Surat Khusus	
		Dikirim	Diterima	Dikirim	Diterima	Dikirim	Diterima
(1)	(2)	(3)	(4)	(5)	(6)	(7)	(8)
3503010	PANGGUL	937	411	587	756	951	642
3503020	MUNJUNGAN	-	-	-	-	-	-
3503030	WATULIMO	946	450	564	162	996	784
3503040	KAMPAK	963	675	784	964	831	986
3503050	DONGKO	885	435	637	672	798	896
3503060	PULE	-	-	-	-	-	-
3503070	KARANGAN	956	643	771	834	694	1.102
3503071	SURUH	-	-	-	-	-	-
3503080	GANDUSARI	975	503	824	983	597	964
3503090	DURENAN	2.986	704	2.214	1.431	2.128	4.325
3503100	POGALAN	961	282	845	674	867	1.056
3503110	TRENGGALEK	3.118	1.091	3.052	2.064	3.012	5.000
3503120	TUGU	992	329	953	831	886	1.011
3503130	BENDUNGAN	-	-	-	-	-	-
Jumlah		13.719	5.523	11.231	9.371	11.760	16.766

Sumber : PT POS Indonesia (Persero) Kabupaten Trenggalek
 Source : Indonesian Post Offices, Ltd of Trenggalek Regency

TABEL/ Table 8.3.2
PENGIRIMAN DAN PENERIMAAN PAKET MENURUT KECAMATAN DAN JENISNYA DI
KABUPATEN TRENGGALEK
Send And Received Of Packages by Month and Its Kinds In Trenggalek Regency
2010

KODE WIL. Area Code	KECAMATAN Sub Regency	POS PAKET			
		Kirim/Send		Terima / Received	
		Dalam Negri	Luar Negri	Dalam Negri	Luar Negri
(1)	(2)	(3)	(4)	(5)	(6)
3503010	PANGGUL	80	-	67	-
3503020	MUNJUNGAN	-	-	-	-
3503030	WATULIMO	102	-	65	-
3503040	KAMPAK	70	-	83	-
3503050	DONGKO	45	-	55	-
3503060	PULE	-	-	-	-
3503070	KARANGAN	89	-	86	-
3503071	SURUH	-	-	-	-
3503080	GANDUSARI	81	-	97	-
3503090	DURENAN	398	-	416	-
3503100	POGALAN	81	-	99	-
3503110	TRENGGALEK	992	-	811	-
3503120	TUGU	93	-	82	-
3503130	BENDUNGAN	-	-	-	-
Jumlah		1.003	-	1.861	-

Sumber : PT POS Indonesia (Persero) Kabupaten Trenggalek
 Source : Indonesian Post Offices, Ltd of Trenggalek Regency

TABEL/ Table 8.3.3
WESEL DAN GIRO MENURUT KECAMATAN DAN JENISNYA DI KABUPATEN TRENGGALEK
Wesel and Giro by Month and Its Kinds In Trenggalek Regency
 2010

KODE WIL. Area Code	KECAMATAN Sub Regency	POS WESEL				GIRO DAN CEK POS	
		Kirim		Terima		Diterima	Dibayar
		Dalam Negri	Luar Negri	Dalam Negri	Luar Negri		
(1)	(2)	(3)	(4)	(5)	(6)	(7)	(8)
3503010	PANGGUL	217	-	701	476	76	68
3503020	MUNJUNGAN	-	-	-	-	-	-
3503030	WATULIMO	201	-	586	401	90	39
3503040	KAMPAK	147	-	693	531	95	38
3503050	DONGKO	49	-	494	323	70	37
3503060	PULE	-	-	-	-	-	-
3503070	KARANGAN	103	-	775	491	53	43
3503071	SURUH	-	-	-	-	-	-
3503080	GANDUSARI	97	-	578	306	71	49
3503090	DURENAN	207	-	953	2.224	361	151
3503100	POGALAN	120	-	663	433	68	59
3503110	TRENGGALEK	989	-	1.162	3.061	602	208
3503120	TUGU	222	-	592	496	89	47
3503130	BENDUNGAN	-	-	-	-	-	-
Jumlah		2.352	-	-	-	1.575	739

Sumber : PT POS Indonesia (Persero) Kabupaten Trenggalek
 Source : Indonesian Post Offices, Ltd of Trenggalek Regency

TABEL/ Table 8.3.4
TABANAS MENURUT KECAMATAN DAN NILAINYA DI KABUPATEN TRENGGALEK
Saving for National Development by Sub Regency and Values In Trenggalek Regency
 2010

KODE WIL. Area Code	KECAMATAN Sub Regency	TABANAS / Saving for National Development			
		Penabung		Pembayaran	
		Jumlah Tabanas	Nilai (000 Rp)	Jumlah Tabanas	Nilai (000 Rp)
(1)	(2)	(3)	(4)	(5)	(6)
3503010	PANGGUL	-	-	-	-
3503020	MUNJUNGAN	-	-	-	-
3503030	WATULIMO	-	-	-	-
3503040	KAMPAK	-	-	-	-
3503050	DONGKO	-	-	-	-
3503060	PULE	-	-	-	-
3503070	KARANGAN	-	-	-	-
3503071	SURUH	-	-	-	-
3503080	GANDUSARI	-	-	-	-
3503090	DURENAN	1410	2.131.474.238	1.182	1.983.707.720
3503100	POGALAN	-	-	-	-
3503110	TRENGGALEK	717	1.365.069.422	284	940.095.523
3503120	TUGU	-	-	-	-
3503130	BENDUNGAN	-	-	-	-
Jumlah		2.127	3.496.543.660	1.466	2.923.803.243

Sumber : PT POS Indonesia (Persero) Kabupaten Trenggalek
 Source : Indonesian Post Offices, Ltd of Trenggalek Regency

TABEL/ Table 8.3.5
PENDAPATAN POS DAN GIRO DI KABUPATEN TRENGGALEK
Revenues of Pos and Giro In Trenggalek Regency
 2008 – 2010 (Juta Rp)

No	Uraian / Explanation	2007	2008	2009	2010
(1)	(2)	(3)	(4)	(5)	(6)
1.	Pendapatan dan jasa Dikirim				
	1.1. Surat Pos	-	431.870.000	454.790.000	-
	1.2. Wesel pos	-	-	-	-
	1.3. Paket Pos	-	-	-	-
2.	Penghasilan dan jasa giro pos	-	125.000	137.400	-
3.	Provisi Pungutan :				
	3.1. Tabanas	-	16.380.000	18.000.000	-
	3.2. Pensiun	-	125.439.000	131.439.000	-
	3.3. Kredit Pensiun	-	38.469.000	42.469.000	-
	3.4. Lainnya	-	-	-	-
5.	Pemindahan Uang	-	-	-	-
6.	Subsidi	-	-	-	-
7.	Pendapatan lainnya	-	-	-	-
	J u m l a h	-	647.633.000	685.945.400	-

Sumber : Kepolisian Daerah Jawa Timur Resor Trenggalek
 Source : State Police Office of Trenggalek Resor

TABEL/ Table 8.3.6
KANTOR POS DAN GIRO MENURUT KECAMATAN DAN JENISNYA DI KABUPATEN
TRENGGALEK
Post and Giro Office by Sub Regency and Its Kind In Trenggalek Regency
2010

KODE WIL. Area Code	KECAMATAN Sub Regency	Kantor Pos	Kantor Pos Pembantu	Kantor Pos Desa	Pos desa	Bis surat
(1)	(2)	(3)	(4)	(5)	(6)	(7)
3503010	PANGGUL	-	1	-	-	1
3503020	MUNJUNGAN	-	-	-	-	1
3503030	WATULIMO	-	1	-	-	3
3503040	KAMPAK	-	1	-	-	1
3503050	DONGKO	-	1	-	-	1
3503060	PULE	-	-	-	-	1
3503070	KARANGAN	-	1	-	-	2
3503071	SURUH	-	-	-	-	-
3503080	GANDUSARI	-	1	-	-	2
3503090	DURENAN	-	1	-	-	1
3503100	POGALAN	-	1	-	-	2
3503110	TRENGGALEK	1	-	-	-	4
3503120	TUGU	-	1	-	-	2
3503130	BENDUNGAN	-	-	-	-	-
Jumlah		1	9	-	-	21

Sumber : PT POS Indonesia (Persero) Kabupaten Trenggalek
 Source : Indonesian Post Offices, Ltd of Trenggalek Regency

TABEL/ Table 8.3.7
PENSIUNAN MENURUT KECAMATAN DAN NILAINYA DI KABUPATEN TRENGGALEK
Fund Retired by Sub Regency and Values In Trenggalek Regency
2010

KODE WIL. Area Code	KECAMATAN Sub Regency	PENSIUN			
		TASPEN		ASABRI	
		Orang	Nilai (000 Rp)	Orang	Nilai (000 Rp)
(1)	(2)	(3)	(4)	(5)	(6)
3503010	PANGGUL	310	5.206.009.700	-	781.100
3503020	MUNJUNGAN	-	-	-	-
3503030	WATULIMO	77	1.139.964.600	22	411.731.400
3503040	KAMPAK	230	3.555.977.100	22	396.831.900
3503050	DONGKO	167	2.910.892.000	5	106.107.700
3503060	PULE	-	-	-	-
3503070	KARANGAN	353	5.624.605.600	44	858.415.000
3503071	SURUH	-	-	-	-
3503080	GANDUSARI	173	2.771.937.300	-	857.500
3503090	DURENAN	324	5.064.331.500	-	-
3503100	POGALAN	256	4.104.529.800	-	-
3503110	TRENGGALEK	1.060	16.035.635.200	432	7.990.706.600
3503120	TUGU	184	2.946.934.900	-	-
3503130	BENDUNGAN	-	-	-	-
Jumlah		3134	49.360.817.700	525	9.765.431.200

Sumber : PT POS Indonesia (Persero) Kabupaten Trenggalek
 Source : Indonesian Post Offices, Ltd of Trenggalek Regency



9

KEUANGAN DAN HARGA-HARGA
Finance and Prices

BAB / Chapter IX
KEUANGAN DAN HARGA-HARGA
Finance and Prices

PENJELASAN TEKNIS

TECHNICAL NOTES

- | | |
|---|---|
| <p>1 Data keuangan pemerintah Kabupaten Trenggalek dikumpulkan BPS melalui Bagian Keuangan Pemerintah Daerah Kabupaten Trenggalek dan UPT Dinas Pendapatan Pemerintah Propinsi Jawa Timur di Trenggalek</p> <p>2 Data penerimaan Pajak Bumi dan Bangunan (PBB) diperoleh dari Dinas Pendapatan Kabupaten Trenggalek</p> <p>3 Data Statistik Perbankan bersumber dari Bank-Bank yang berada di wilayah Kabupaten Trenggalek serta dari Perum Pegadaian</p> <p>4 Koperasi, terdiri dari KUD dan non KUD. KUD adalah suatu organisasi ekonomi yang berwatak sosial dan merupakan wadah bagi pengembangan berbagai kegiatan ekonomi masyarakat pedesaan yang diselenggarakan oleh dan untuk masyarakat itu sendiri (Inpres No.2 Th.1978). Non KUD adalah suatu organisasi ekonomi rakyat yang berwatak sosial, beranggotakan orang-orang atau badan hukum koperasi yang merupakan tata susunan ekonomi berbagai usaha bersama berdasarkan azas kekeluargaan.</p> <p>5 Rata-rata Harga yang Diterima dan Dibayar Petani diperoleh dari Pencatatan setiap bulan oleh BPS Kabupaten Trenggalek di sejumlah Kecamatan di wilayah Kabupaten Trenggalek.</p> | <p>1 <i>The data of the Financial condition in Trenggalek Regency from BPS by Financial Section of Trenggalek Regency and UPT Dinas Pendapatan Pemerintah Prov. Jawa Timur in Trenggalek</i></p> <p>2 <i>The data of land an Building Taxes Revenues from Dinas Pendaptan of Trenggalek Regency.</i></p> <p>3 <i>The Statistics data of banking from all banks in Trenggalek Regency and pown shop service</i></p> <p>4 Cooperation, consist of KUD and non KUD. KUD is social economic organization and It's a place for the development of all economic activities for villagers, which is done by villagers and for villagers (Inpres no. 2 TH 1978). Non KUD is a social economic organization, Its member is people or legal cooperation which form economic management from different bussiness bases on family atmosphere principle.</p> <p>5 <i>The Rate of prices received and paid by farmer from monthly calculation by BPS Trenggalek in all districts of Trenggalek Regency</i></p> |
|---|---|

9.1 Anggaran Pendapatan dan Belanja Daerah

Tercatat pada tahun 2010, realisasi penerimaan daerah mengalami kenaikan sebesar 79.928 juta rupiah atau 11,19 persen dari tahun sebelumnya. Sedangkan belanja daerah mengalami kenaikan 9,62 persen dari tahun sebelumnya.

Dari realisasi penerimaan daerah melalui Kantor Dinas Pendapatan TK I Jawa Timur di Trenggalek tercatat kenaikan sebesar 7.103.846 juta rupiah atau naik 15,76 persen dari tahun sebelumnya.

Penerimaan Daerah Kabupaten Trenggalek naik 11,19 persen

9.1. The calculation of revenues and region expenditure

In 2010, the realization of region revenues increase 79.928 million rupiahs or 11,19 percent from previous year. And the region expenditure increases 9,62 percent from the previous year.

The realization of Trenggalek revenues through Dinas Pendapatan TK I East Java in Trenggalek increases about 12,694 million rupiahs or increases 39,21 percent from previous year

The Revenue of Trenggalek Region increase 11,19 percent

9.2. Perbankan

Posisi dana Bank yang berada di wilayah Kabupaten Trenggalek tercatat 739.694 juta rupiah pada posisi Desember 2010, dimana terdiri dari 10,50 persennya giro, 79,14 persen tabungan dan 10,36 persen deposito. Posisi kredit bank jika dilihat dari sisi sektor ekonomi maka sektor lain-lain menempati urutan teratas dengan 56,97 persen.

79,14 Persen Dana Bank di Wilayah Kabupaten Trenggalek berupa Tabungan

9.2. Banking

The position of Bank fund in Trenggalek Regency is 739.694 million rupiahs in December 2010, it consists of 10,50 percent credit transfer, 79,14 percent savings and 10,36 percent fixed deposit. Position of Bank fund in the economic sector, the others sector is in the first rank with 56,97 percent

79,14 Percent of Bank's Fund in Trenggalek Regency is in the form of saving account

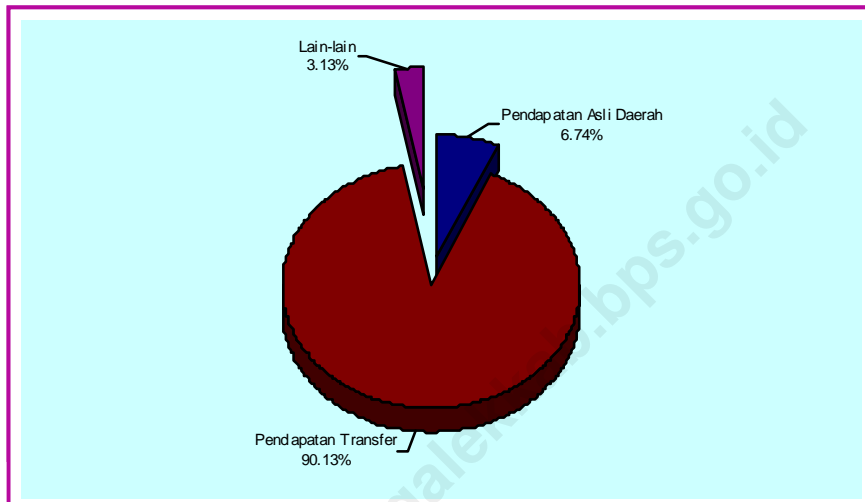
9.3. Harga – harga

Harga sembilan bahan pokok ditigkat konsumen pada umumnya stabil tiap bulannya selama tahun 2010.

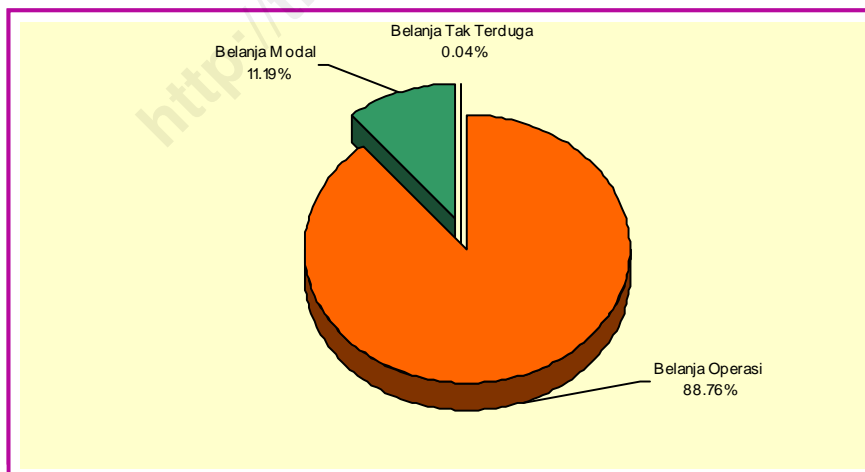
9.3. Prices

The price of 9 essential commodities in consumer is stabil in every month in 2010.

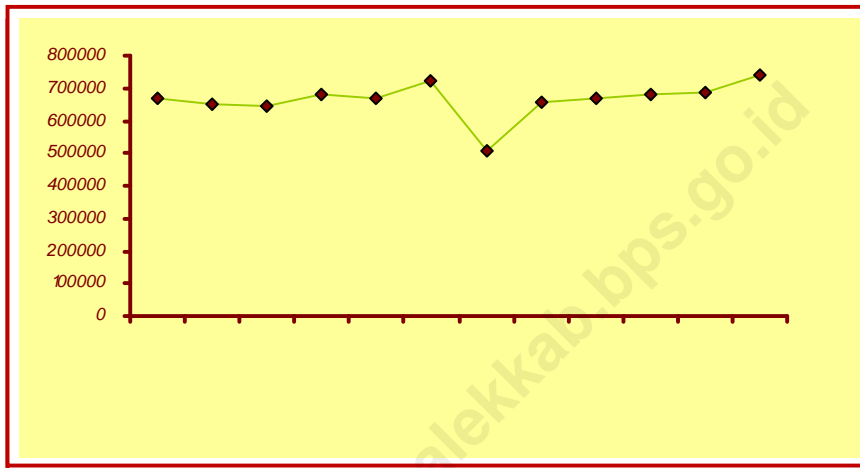
Grafik/ Graphic 33.
REALISASI PENERIMAAN PEMERINTAH DAERAH /
Actual Revenues of Regions Development, 2010 (Percent)



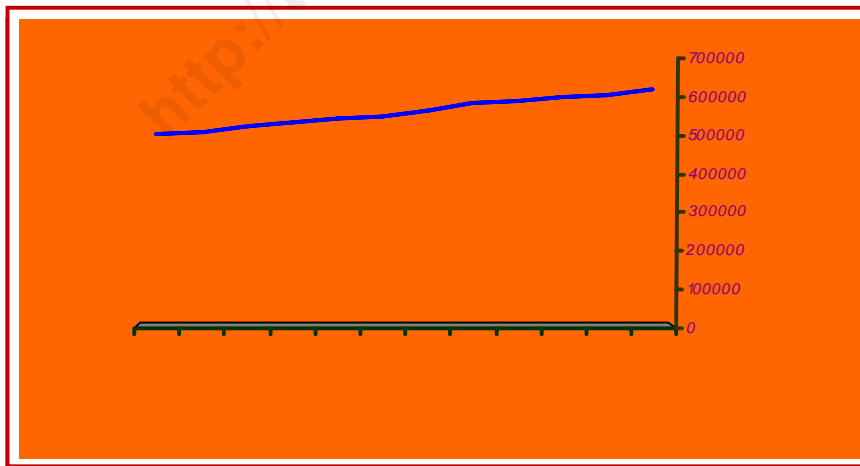
Grafik/ Graphic 34.
REALISASI PENGELUARAN PEMERINTAH DAERAH /
Realization of Expenditure for Regions Development, 2010 (Percent)



Grafik/ Graphic 35.
POSISI DANA BANK PER BULAN /
Position of Bank Fund by Month,
2010 (Juta Rupiah)



Grafik/ Graphic 36.
POSISI KREDIT BANK PER BULAN /
Position of Bank Credit by Month,
2010 (Juta Rupiah)



TABEL / Table 9.1.1
REALISASI PENDAPATAN DAN PENGELUARAN DAERAH KABUPATEN TRENGGALEK
Actual Revenues and Expenditure of Trenggalek Regency, (Jutaan Rp)
2007 - 2010

No	Uraian / Explanation	2007	2008	2009	2010
(1)	(2)	(3)	(4)	(5)	(6)
I	Pendapatan	596.169	670.372	714.586	794.514
	1. Pendapatan Asli Daerah	30.982	35.188	40.436	53.545
	2. Pendapatan Transfer	565.140	635.050	653.649	716.126
	3. Lain-lain Pendapatan yang sah	47	134	20.501	24.843
II	Belanja	529.754	701.336	731.710	802.100
	1. Belanja Operasi	422.304	547.690	615.455	709.710
	2. Belanja Modal	105.706	151.951	114.411	89.494
	3. Belanja Tak Terduga	170	-	265	343
	4. Transfer	1.574	1.695	1.580	2.553
III	Pembiayaan	19.650	126.395	93.258	86.508
	1. Penerimaan Pembiayaan	1.150	130.345	101.358	86.758
	2. Pengeluaran Pembiayaan	20.800	3.950	8.100	250

Sumber : Badan Pengelola Keuangan dan Asset Daerah Kabupaten Trenggalek

TABEL / Table 9.1.2
REALISASI PENERIMAAN DAN DAERAH KABUPATEN TRENGGALEK
Actual Revenues of Trenggalek Regency, (Jutaan Rp)
2007 - 2010

No	Uraian / Explanation	2007	2008	2009	2010
(1)	(2)	(3)	(4)	(5)	(6)
I	Pendapatan Asli Daerah	30.982	35.188	40.436	53.545
	1. Pajak Daerah	5.156	6.121	6.966	6.926
	2. Retribusi Daerah	10.794	8.946	11.044	18.320
	3. Hasil Perusahaan Milik Daerah dan Hasil Pengelolaan Kekayaan Daerah Yang Dipisahkan	1.111	1.337	1.621	1.844
	4. Lain-lain Pendapatan Asli Daerah Yang Sah	13.921	18.784	20.805	26.455
II	Pendapatan Transfer	565.140	635.050	653.649	716.126
	1. Transfer Pemerintah Pusat	515.291	566.992	577.319	586.028
	2. Transfer Pemerintah Pusat Lainnya	29.105	46.547	46.981	94.042
	3. Transfer Pemerintah Propinsi	20.744	21.510	29.349	36.056
III	Lain-lain Pendapatan Sah	47	134	20.501	24.843
	1. Pendapatan Hibah	-	-	-	63
	2. Pendapatan Dana Darurat	-	-	-	6.016
	3. Pendapatan Lainnya	47	134	20.501	18.764

Sumber : Badan Pengelola Keuangan dan Asset Daerah Kabupaten Trenggalek

TABEL / Table 9.1.3
REALISASI PENGELUARAN RUTIN DAERAH KABUPATEN TRENGGALEK, (JUTAAN RP)
Realization of Expenditure for Regions Development of Trenggalek Regency
2007 - 2010

No	Uraian / Explanation	2007	2008	2010	2010
(1)	(2)	(3)	(4)	(5)	(6)
I	Belanja Operasi	422.303	547.690	615.454	709.710
	1. Belanja Pegawai	296.328	373.893	419.685	545.337
	2. Belanja Barang	81.252	117.512	82.841	91.970
	3. Belanja Bunga	-	-	-	-
	4. Belanja Subsidi	-	-	649	950
	5. Belanja Hibah	2.676	7.814	53.863	23.656
	6. Belanja Bantuan Sosial	10.533	10.720	18.609	12.908
	7. Belanja Bantuan Keuangan	31.514	37.750	39.808	34.980
II	Belanja Modal	105.705	151.951	114.411	89.494
	1. Belanja Tanah	1.211	13	445	39
	2. Belanja Peralatan dan Mesin	16.427	21.775	15.263	20.193
	3. Belanja Gedung dan Bangunan	42.136	20.637	17.947	14.791
	4. Belanja Jalan, Irigasi dan Jaringan	37.804	86.874	72.031	48.309
	5. Belanja Aset Tetap Lainnya	8.127	22.651	8.725	191
	6. Belanja Aset Lainnya	-	-	-	5.971
III	Belanja Tidak Terduga	170	-	265	343
	1. Belanja Tidak Terduga	170	-	265	343
	Jumlah / Total	528.178	699.641	730.130	799.547

Sumber : Badan Pengelola Keuangan dan Asset Daerah Kabupaten Trenggalek

TABEL / Table 9.2.1
REALISASI PENERIMAAN, TUNGGAKAN DAN TAGIHAN PAJAK BUMI DAN BANGUNAN
KABUPATEN TRENGGALEK
Realization of Revenues, the Delinquent and The Bill of Land and Building Taxes Revenues
of Trenggalek Regency, (Jutaan Rp)
2010

No	Uraian / Explanation	Penerimaan Revenues	Tunggakan Delinquent	Penagihan Claim
(1)	(2)	(3)	(4)	(5)
1	Pedesaan	7.118	-	-
2	Perkotaan	2.895	-	-
3	Perkebunan	38	-	-
4	Pertambangan	21.189	-	-
5	Kehutanan	1.796	-	-
6	Online Bank	-	-	-
Jumlah / Total		33.036	-	-

Sumber : Badan Pengelola Keuangan dan Asset Daerah Kabupaten Trenggalek

TABEL / Table 9.2.2
REALISASI PENERIMAAN PAJAK BUMI DAN BANGUNAN PER KECAMATAN DI KABUPATEN TRENGGALEK
Realization of Land and Building Taxes Revenues by Sub Regency in Trenggalek Regency, (Ribuan Rp)
2010

KODE WIL. Area Code	KECAMATAN Sub Regency	Target Target	Realisasi Realization	Persentase (%)
(1)	(2)	(3)	(4)	(5)
3503010	PANGGUL	764	764	100
3503020	MUNJUNGAN	525	525	100
3503030	WATULIMO	957	865	90,39
3503040	KAMPAK	453	453	100
3503050	DONGKO	628	628	100
3503060	PULE	566	566	100
3503070	KARANGAN	840	844	100,48
3503071	SURUH	338	339	100,30
3503080	GANDUSARI	963	963	100
3503090	DURENAN	1.052	1.052	100
3503100	POGALAN	873	873	100
3503110	TRENGGALEK	1.397	1.359	97,28
3503120	TUGU	707	708	100,14
3503130	BENDUNGAN	262	262	100
Jumlah / Total		10.325	10.201	98,80

Sumber : Badan Pengelola Keuangan dan Asset Daerah Kabupaten Trenggalek

TABEL / Table 9.2.3
REALISASI PENERIMAAN DAERAH MELALUI KANTOR DINAS PENDAPATAN DAERAH TK. I
JAWA TIMUR DI KABUPATEN TRENGGALEK
Realization of Expenditure through the Expenditure agency of Jawa Timur Province of
Trenggalek Regency, (Ribuan Rp)
2007 - 2010

No	Jenis Penerimaan <i>Kind of expenditure</i>	2007	2008	2009	2010
(1)	(2)	(3)	(4)	(5)	(6)
1	Pajak Kendaraan Bermotor	15.471.228	18.203.371.220	22.535.570	26.207.542.449
2	Bea Balik Nama Bermotor Kendaraan	13.571.299	20.317.595.600	22.084.279	25.593.115.450
3	Parkir berlangganan	-	376.540.000	422.588	343.916.000
4	P3 ABT Dan AP	-	27.270593	22.228	22.609.902
5	a. Leges	-	-	6.299	7.628.200
	b. Leges SK	-	-	-	-
6	Pajak Alat Angkutan Di atas Air	-	-	-	-
7	Bea Balik Nama Alat Angkutan Di atas Air	-	-	-	-
<i>Jumlah / Total</i>		29.401.258	38.924.777.413	45.070.966	52.174.812.001

Sumber : Kantor Dinas Pendapatan Daerah Tk I Jawa Timur di Kabupaten Trenggalek

TABEL / Table 9.3.1
POSISI DANA BANK MENURUT JENIS PENGGUNAAN (SIMPANAN) DI KABUPATEN
TRENGGALEK
The position of Bank Fund by kinds of using in Trenggalek Regency, (Juta Rupiah)
2010

BULAN Month	Dana pihak ketiga			
	GIRO Giro	TABUNGAN Savings	DEPOSITO Deposits	Jumlah Total
(1)	(2)	(3)	(4)	(5)
JANUARI/January	113.349	495.786	60.859	669.994
PEBRUARI /February	106.898	487.363	55.549	649.810
MARET/March	102.876	491.663	52.965	647.504
APRIL/April	133.971	493.144	53.991	681.106
MEI / May	128.626	488.907	53.897	671.430
JUNI / June	179.877	458.178	54.776	719.831
JULI / July	123.770	306.929	77.449	508.148
AGUSTUS / August	102.449	476.973	77.800	657.222
SEPTEMBER/September	106.169	480.503	80.424	667.039
OKTOBER/October	92.525	500.087	88.427	681.039
NOPEMBER/November	112.905	517.502	55.934	686.341
DESEMBER/December	77.695	585.365	76.634	739.694

Sumber : - Bank Indonesia Kediri
 - Bank di Kabupaten Trenggalek

TABEL / Table 9.3.2
POSISI KREDIT BANK MENURUT JENIS PENGGUNAAN DI KABUPATEN TRENGGALEK
The Position of Bank Credit by its Using in Trenggalek Regency, (Juta Rupiah)
2010

BULAN Month	Menurut Jenis Penggunaan			
	Modal Kerja Capital	Investasi Investment	Konsumsi Consumption	Jumlah Total
(1)	(2)	(3)	(4)	(5)
JANUARI/January	136.189	116.546	247.792	500.527
PEBRUARI /February	136.528	118.246	252.395	507.169
MARET/March	218.785	119.070	184.248	522.103
APRIL/April	224.681	119.446	188.927	533.054
MEI / May	217.477	113.640	209.696	540.813
JUNI / June	229.392	108.812	210.757	548.961
JULI / July	238.787	105.227	218.904	562.918
AGUSTUS / August	301.437	100.824	180.603	582.864
SEPTEMBER/September	261.749	97.147	228.777	587.673
OKTOBER/October	266.711	92.475	239.202	598.388
NOPEMBER/November	270.788	87.392	245.704	603.884
DESEMBER/December	280.521	83.519	252.968	617.008

Sumber : - Bank Indonesia Kediri
 - Bank di Kabupaten Trenggalek

TABEL / Table 9.3.3
POSISI KREDIT BANK MENURUT SEKTOR EKONOMI DI KABUPATEN TRENGGALEK
The position of Credit in Bank by Economic Sector in Trenggalek Regency, (Juta Rupiah)
2007 - 2010

No	Sektor Ekonomi <i>Economic Sector</i>	2007	2008	2009	2010
(1)	(2)	(3)	(4)	(5)	(6)
1	Pertanian	18.116	20.215	24.185	23.825
2	Pertambangan	31	13	-	1
3	Industri	3.238	4.228	5.652	4.266
4	Listrik	-	-	-	-
5	Konstruksi	83.903	90.830	116.003	545
6	Perdagangan	108.483	146.891	208.547	235.294
7	Angkutan	43	108	100	216
8	Jasa-jasa	2.867	4.903	6.240	1.332
9	Lain-lain	99.895	136.250	174.464	351.529
<i>Jumlah / Total</i>		316.576	403.438	535.191	617.008

Sumber : - Bank Indonesia Kediri
 - Bank di Kabupaten Trenggalek

TABEL / Table 9.3.4
JUMLAH JARINGAN KANTOR BANK DI KABUPATEN TRENGGALEK
The Number of Bank Office in Trenggalek Regency
2010

No	Uraian / Explanation	KP	KC	KCP	Unit	Kan- tor Kas	Kas Mo- bil	P. Point	ATM
(1)	(2)	(3)	(4)	(5)	(6)	(7)	(8)	(9)	(10)
1	Bank Umum								
	a. Pemerintah	-	1	14	-	-	-	-	12
	b. Pemerintah Daerah	-	1	-	-	-	-	-	1
	c. Swasta	-	-	-	-	-	-	-	-
2	BPR	4	1	-	-	1	-	-	-

Sumber : - Bank Indonesia Kediri
 - Bank di Kabupaten Trenggalek

TABEL/ Table 9.3.5
TOTAL AKTIVA, DANA MASYARAKAT DAN KREDIT YANG DIBERIKAN BANK DI KABUPATEN
TRENGGALEK
Asset Total, Public Fund And Credit Given Bank In Trenggalek Regency
Position Of December 2010

No	Uraian / Explanation	Bank Umum	BPR	Nominal (Jutaan Rupiah)
(1)	(2)	(3)	(4)	(5)
1.	Total Aktiva	887.221	55.866	943.087
2.	Dana Masyarakat	739.694	43.264	782.958
	- Giro	77.695	-	77.695
	- Tabungan	585.365	21.536	606.901
	- Deposaito	76.634	21.728	98.362
3.	Kredit Yang Diberikan	617.008	44.559	661.567
	- KUK	363.359	44.559	407.918
	- Non KUK	253.649	-	253.649

Sumber : - Bank Indonesia Kediri
- Bank di Kabupaten Trenggalek

TABEL / Table 9.3.6
KREDIT YANG DIBERIKAN BANK UMUM DAN BPR DI KABUPATEN TRENGGALEK
Credit is Given Public Bank And BPR in Trenggalek Regency, (Juta Rupiah)
2010

BULAN Month	Kredit yang Diberikan		Total Aktiva
	KUK	Non KUK	
(1)	(2)	(3)	(4)
JANUARI/January	341.678	195.194	797.182
PEBRUARI /February	346.094	198.810	778.264
MARET/March	560.876	522.103	790.994
APRIL/April	572.727	533.054	794.926
MEI / May	582.399	540.813	822.149
JUNI / June	591.847	548.961	900.874
JULI / July	606.726	562.918	845.899
AGUSTUS / August	445.514	181.776	836.452
SEPTEMBER/September	402.557	229.213	835.502
OKTOBER/October	403.305	239.622	851.076
NOPEMBER/November	402.559	246.194	851.369
DESEMBER/December	407.918	253.649	943.087

Sumber : - Bank Indonesia Kediri
 - Bank di Kabupaten Trenggalek

TABEL / Table 9.3.7
PERKEMBANGAN ASURANSI PER BULAN DI KABUPATEN TRENGGALEK
The Development of Insurance by Month in Trenggalek Regency, (Juta Rupiah)
2010

BULAN Month	Jumlah Tenaga Kerja Worker	Jumlah Peme- gang Polis Policy Holder	Premi Premium Insurance (000 Rp)	Klaim Claim (000 Rp)	Penda- patan Lain-lain Other Income (000 Rp)
(1)	(2)	(3)	(4)	(5)	(6)
JANUARI/January	99	310,673	795,746	503,918	24,789
PEBRUARI /February	99	342,777	852,328	275,316	33,546
MARET/March	114	477,918	970,186	830,369	28,998
APRIL/April	114	262,032	946,674	506,637	76,956
MEI / May	114	342,146	1.024,700	479,039	32,656
JUNI / June	114	426,261	855,754	435,613	48,709
JULI / July	114	324,410	909,869	507,457	44,544
AGUSTUS / August	114	411,521	1.030,858	638,862	31,132
SEPTEMBER/September	114	332,638	866,523	334,818	34,171
OKTOBER/October	114	293,759	946,611	541,722	47,150
NOPEMBER/November	116	308,882	890,044	626,579	74,518
DESEMBER/December	116	426,987	927,628	385,267	40,627
Jumlah / Total			11.016,921	6.065,597	517,796

Sumber : Asuransi di Trenggalek

TABEL / Table 9.4.1
JUMLAH KREDIT, PELUNASAN DAN LELANG PADA PERUM PEGADAIAN DI KABUPATEN
TRENGGALEK
The Number of Credit, Paying and Auction in Pawnshop Service in Trenggalek Regency, (Unit)
2010

BULAN Month	Kredit Credit	Pelunasan Paying	Lelang Auction	Sisa Yang masih belum dilunasi
(1)	(2)	(3)	(4)	(5)
JANUARI/January	1,286	1,286	16	-
PEBRUARI /February	1,210	1,142	23	-
MARET/March	1,324	1,267	23	-
APRIL/April	1,239	1,229	25	-
MEI / May	1,249	1,280	32	-
JUNI / June	1,245	1,196	36	-
JULI / July	1,266	1,266	16	-
AGUSTUS / August	1,278	1,282	19	142
SEPTEMBER/September	1,111	1,225	17	678
OKTOBER/October	1,211	1,130	25	833
NOPEMBER/November	1,209	1,166	25	959
DESEMBER/December	1,247	1,274	13	1,152
Jumlah / Total	14,835	14,643	270	3,764

Sumber : Cabang Perum Pegadaian Kabupten Trenggalek
Source : Regional Office Pawning Service of Trenggalek Regency

TABEL / Table 9.4.2
NILAI KREDIT, PELUNASAN DAN LELANG PADA PERUM PEGADAIAN DI KABUPATEN
TRENGGALEK
The Values of Credit, Paying and Auction in Pawnshop Service in Trenggalek Regency,
(Ribuan Rupiah)
2010

BULAN Month	Kredit Credit	Pelunasan Paying	Lelang Auction	Sisa Yang masih belum dilunasi
(1)	(2)	(3)	(4)	(5)
JANUARI/January	1,435,453,000	1,325,441,000	7,069,000	0
PEBRUARI /February	1,600,087,000	1,403,943,000	6,850,000	0
MARET/March	1,694,657,000	1,482,287,000	7,636,500	0
APRIL/April	1,609,139,000	1,415,619,000	13,264,000	0
MEI / May	1,561,093,000	1,598,637,000	18,007,500	0
JUNI / June	1,723,737,000	1,609,271,000	22,145,500	0
JULI / July	1,849,887,000	1,535,048,000	28,364,500	0
AGUSTUS / August	1,840,318,000	1,812,647,000	10,344,000	136,189,000
SEPTEMBER/September	1,542,525,000	1,722,659,000	8,931,500	887,916,000
OKTOBER/October	1,779,252,000	1,674,167,000	12,791,500	1,168,197,000
NOPEMBER/November	1,905,733,000	1,703,543,000	22,953,500	1,463,369,000
DESEMBER/December	2,089,764,000	1,862,248,000	8,608,500	1,948,232,000
Jumlah / Total	20,631,645,000	19,145,510,000	166,966,000	5,603,903,000

Sumber : Cabang Perum Pegadaian Kabupten Trenggalek
Source : Regional Office Pawning Service of Trenggalek Regency

TABEL / Table 9.4.3
JUMLAH NASABAH PERUM PEGADAIAN DI KABUPATEN TRENGGALEK
The Number of Pawnshop Service Customers in Trenggalek Regency
2010

BULAN Month	Lama Old	Baru New	Jumlah Total
(1)	(2)	(3)	(4)
JANUARI/January	1,125	161	1,266
PEBRUARI/February	1,105	105	1,210
MARET/March	1,214	110	1,324
APRIL/April	1,122	117	1,239
MEI / May	1,121	128	1,249
JUNI / June	1,052	193	1,245
JULI / July	1,078	148	1,226
AGUSTUS / August	1,102	176	1,278
SEPTEMBER/September	1,003	108	1,111
OKTOBER/October	1,078	133	1,211
NOPEMBER/November	1,082	127	1,209
DESEMBER/December	1,068	179	1,247
Jumlah / Total	13,150	1,685	14,835

Sumber : Cabang Perum Pegadaian Kabupten Trenggalek
 Source : Regional Office Pawning Service of Trenggalek Regency

TABEL/ Table 9.4.4
PERKEMBANGAN OMSET JASA GADAI DAN USAHA LAIN PERUM PENGGADAIAN UPC
TRENGGALEK
The Development of Pawnshop and Entrusted Goods at Pawnshop Service In Trenggalek
Regency
2009 - 2010

No	Uraian / Explanation	2009		2010	
		Unit Nilai/ Value	(000 Rp.) Unit	Nilai/ Value	(000 Rp.)
(1)	(2)	(3)	(4)	(3)	(4)
A.	Jasa Pegadaian				
	1. Emas/ Berlian	14.282	15.296.948,64	11,598	19,464,296,000
	2. Kendaraan Roda 4	-	-	2	112,000,000
	3. Kendaraan Roda 2	317	339.932,19	77	321,650,000
	4. Sepeda Pancal	635	679.864,38	1,257	317,620,000
	5. Barang Elektronik	476	509.898,29	1,215	290,250,000
	6. Lainnya	159	169.966,10	686	125,829,000
	Jumlah	15.869	16.996.609,60	14,835	20,631,645,000
B.	Usaha Lain				
	1. KREDIT KREASI Jaminan BPKB	-	-	91	561,600,000
	2. KREDIT KRASIDAI Jaminan Emas/Berlian	-	-	2	45,000,000
	Jumlah	-	-	93	606,600,000
	Jumlah A dan B	15.869	16.996.609,60	14,928	2,238,245,000

Sumber : Cabang Perum Pegadaian Kabupten Trenggalek
Source : Regional Office Pawning Service of Trenggalek Regency

TABEL/ Table 9.4.5
PERKEMBANGAN BESARNYA OMZET PEGADAIAN MENURUT JENIS PRODUKSI DI
KABUPATEN TRENGGALEK
The Development Of Level Of Omzet Pawnship Office According To Production Type In
Trenggalek Regency (Ribu Rupiah)
2007 - 2010

No	Jenis Produksi <i>Kind of Production</i>	2007	2008	2009	2010
(1)	(2)	(3)	(4)	(5)	(6)
1	Jasa Gadai	9.498.930	13.125.874	16.996.609,000	20.631,645,000
2	Jasa Taksiran	60	-	-	-
3	Jasa Titipan	40	-	-	-
4	Galeri' 24	-	-	-	-
5	Emas ONH	-	-	-	-
6	Kredit Kreasi	-	807,500,000	846,000	561,600,00
7	Kredit Krasida	-	50,000,000	74,000,000	45,000,000
Jumlah / Total		9.499.030	13,983,374,000	17,916,609,000	21,238,245,000

Sumber : Cabang Perum Pegadaian Kabupten Trenggalek
Source : *Regional Office Pawning Service of Trenggalek Regency*

TABEL/ Table 9.5.1
JUMLAH KOPERASI MENURUT TINGKAT DAN KLASIFIKASINYA DI KABUPATEN
TRENGGALEK
The Number of Cooperation by Its level and Clasification In Trenggalek Regency
2007 - 2010

No	Uraian / Explanation	2007	2008	2009	2010
(1)	(2)	(3)	(4)	(5)	(6)
A.	Tingkat/ Level				
	- Pusat	2	1	1	1
	- Primer	333	364	451	557
	- Jumlah / Total	335	365	452	558
B.	Klasifikasi/ Classification				
	- A	2	-	-	2
	- B	41	-	-	44
	- C	34	-	-	54
	- D	-	-	-	-
	- BDK	258	-	-	458
	- Jumlah / Total	335	-	-	558

Sumber : Dinas Koperasi, Industri, Perdagangan, Pertambangan dan Energi Kabupaten Trenggalek
Source : Cooperative, Industry, Trade, Mineral and Energy Services of Trenggalek Regency

TABEL/ Table 9.5.2
JUMLAH KOPERASI MENURUT JENISNYA DI KABUPATEN TRENGGALEK
The Number of cooperation by Its Kind In Trenggalek Regency
 2007 - 2010

No	Jenis/ Kinds	2007	2008	2009	2010
(1)	(2)	(3)	(4)	(5)	(6)
1	KUD	13	13	13	13
2	KPRI	51	52	49	49
3	Kop. Karyawan	6	6	6	10
4	Koppas	8	8	8	8
5	KSU	65	82	96	106
6	Kop. Pensiunan	4	4	4	4
7	Kop.ABRI	2	2	2	2
8	KSP	19	21	21	23
9	Kopontren	14	18	19	20
10	Kop.Wanita	4	4	73	161
11	Pusat	2	1	1	1
12	KBPR	-	-	-	-
13	Lain-lain	147	154	160	161
<i>Jumlah / Total</i>		335	365	452	558

Sumber : Dinas Koperasi, Industri, Perdagangan, Pertambangan dan Energi Kabupaten Trenggalek
 Source : Cooperative, Industry, Trade, Mineral and Energy Services of Trenggalek Regency

TABEL/ Table 9.5.3
JUMLAH KOPERASI MENURUT SIFAT USAHANYA DI KABUPATEN TRENGGALEK
The Number of cooperation by Its Kind of Bussiness In Trenggalek Regency
 2007 - 2010

No	SIFAT USAHANYA <i>Kind of Bussiness</i>	2007	2008	2009	2010
(1)	(2)	(3)	(4)	(5)	(6)
1	Produksi	34	34	34	34
2	Fungsional	-	-	-	-
3	Jasa dan sejenisnya	5	7	7	7
4	Serba Usaha	65	82	96	106
5	Lainnya	231	242	315	411
	Jumlah / Total	335	365	452	558

Sumber : Dinas Koperasi, Industri, Perdagangan, Pertambangan dan Energi Kabupaten Trenggalek
 Source : Cooperative, Industry, Trade, Mineral and Energy Services of Trenggalek Regency

TABEL/ Table 9.5.4
JUMLAH ANGGOTA, PENGURUS DAN PEKERJA KOPERASI DI KABUPATEN TRENGGALEK
The Number of Members, Manager and Cooperation Workers In Trenggalek Regency
 2007 - 2010

No	Uraian / Explanation	2007	2008	2009	2010
(1)	(2)	(3)	(4)	(5)	(6)
1	Pengurus	1.164	1.265	1.472	1.813
2	Pekerja				
	- Manager	29	29	29	36
	- Karyawan	946	946	946	1.061
	- Jumlah	975	975	975	1.097
3	Anggota				
	- Penuh	83.014	81.594	83.181	190.738
	- Calon	-	-	-	-
	- Jumlah	83.014	81.594	83.181	180.738

Sumber : Dinas Koperasi, Industri, Perdagangan, Pertambangan dan Energi Kabupaten Trenggalek
 Source : Cooperative, Industry, Trade, Mineral and Energy Services of Trenggalek Regency

TABEL/ Table 9.5.5
BESAR MODAL PASIF KOPERASI DI KABUPATEN TRENGGALEK
The Passive Capital of Cooperation In Trenggalek Regency (Jutaan Rp)
 2007 - 2010

No	Uraian / Explanation	2007	2008	2009	2010
(1)	(2)	(3)	(4)	(5)	(6)
1	Simpanan Anggota / Saving	16.376	2.685	18.234	24.640
2	Hutang Koperasi / Credit	17.134	21.450	20.876	23.195
3	Cadangan	21.668	22.305	23.142	28.428
4	Dana / Fund	978	1.084	896	946
5	Jasa Angkutan / Transportation Service	-	-	-	-
6	SHU / Rest Of Profit	2.124	2.975	3.108	8.980

Sumber : Dinas Koperasi, Industri, Perdagangan, Pertambangan dan Energi Kabupaten Trenggalek
 Source : Cooperative, Industry, Trade, Mineral and Energy Services of Trenggalek Regency

TABEL / Table 9.6.1
RATA-RATA HARGA YANG DITERIMA PETANI DI KABUPATEN TRENGGALEK
Price Rate Accepted by Farmer in Trenggalek Regency, (Rupiah per Satuan)
2007 - 2010

No	Komoditi/ Commodity	Satuan	2007	2008	2009	2010
(1)	(2)	(3)	(4)	(5)	(6)	(7)
1	Padi dan Palawija/ Paddy					
	- Gabah Kering giling	100 kg	237,548	261,944	290,131	268.510
	- Jagung Pipilan	100 kg	170,654	199,354	172,583	215.052
	- Ketela Pohon	100 kg	54,386	119,809	51,519	56.718
	- Ketela Rambat	100 kg	132,500	161,250	147,453	185.926
	- Kacang Tanah	100 kg	856,389	318,669	319,404	581.792
	- Kacang Kedelai	100 kg	440,972	624,270	561,560	568.630
2	Sayuran/ Vegetables					
	- Ketimun	100 kg	103,438	146,924	128,749	127.333
	- Kacang Panjang	100 kg	186,834	272,038	215,178	238.929
	- Cabe Rawit	100 kg	663,068	1,253,708	959,647	1.894.635
	- Kangkung	100 kg	105,025	136,670	105,694	138.889
	- Bayam	100 kg	108,818	122,583	117,870	154.333
	- Bawang Merah	100 kg	722,917	836,250	708,854	910.278
3	Buah-buahan/ Fruits					
	- Pisang ambon	1 sisir	4,134	4,746	4,930	5.347
	- Pepaya	1 kg	1,229	1,042	1,270	1.500
	- Nenas	10 bh	10,000	7,292	9,167	10.000

Sumber : Badan Pusat Statistik Kabupten Trenggalek
 Source : BPS - Statistics of Trenggalek Regency

LANJUTAN TABEL/Continued Table 9.6.1

No	Komoditi/ Commodity	Satuan	2007	2008	2009	2010
(1)	(2)	(3)	(4)	(5)	(6)	(7)
4	Tanaman Perkebunan Rakyat dan Hasilnya					
	- Kelapa Tua	100 bh	126,083	227,917	122,083	110.000
	- Kopi	100 kg	-	-	-	-
	- Gula Merah	100 kg	525,000	600,000	600,000	600.000
5	Kayu Bakar	1 M ³	40,000	57,200	60,000	60.000
6	Bambu Anyam	10 btg	33,000	40,000	45,000	45.000
7	Ternak dan Hasilnya					
	- Sapi Potong	1 ekor	4,352,556	5,002,084	3,767,778	6.407.500
	- Kambing	1 ekor	462,698	468,125	381,614	579.101
	- Ayam Kampung	1 ekor	27,968	38,167	39,709	34.945
	- Itik	1 ekor	16,700	33,458	28,334	27.367
	- Telur Ayam Ras	Kg	7,678	11,629	10,817	10.374
	- Telur Itik Biasa	Kg	8,142	10,500	10,312	9.958

Sumber : Badan Pusat Statistik Kabupaten Trenggalek
 Source : BPS - Statistics of Trenggalek Regency

TABEL / Table 9.6.2
RATA-RATA HARGA YANG DIBAYAR PETANI DI KABUPATEN TRENGGALEK
Price Rate Paid by Farmer in Trenggalek Regency, (Rupiah per Satuan)
2007 - 2010

No	Komoditi/ Commodity	Satuan	2007	2008	2009	2010
(1)	(2)	(3)	(4)	(5)	(6)	(7)
1	Upah Mencangkul	1/2 hr	17,339	22,401	26,182	28.937
2	Upah Menanam	1/2 hr	15,875	19,911	21,775	29.283
3	Bibit Padi (IR-64)	1 kg	4,019	4,684	5,021	5.982
4	Pupuk Urea	1 kg	1,468	1,327	1,425	1.740
5	Pestisida	1 kg	8,000	9,333	10,965	11.521
6	Pupuk TSP	1 kg	1,875	1,842	1,981	1.847
7	Sewa Garu/Ternak	1 hr	50,000	94,306	112,917	127.778
8	Bekatul	1 kg	1,032	1,204	1,484	1.951
9	Cangkul	1 bh	32,683	39,203	44,651	47.667

Sumber : Badan Pusat Statistik Kabupten Trenggalek
 Source : BPS - Statistics of Trenggalek Regency

TABEL / Table 9.6.3
HARGA KEBUTUHAN BAHAN POKOK DI KABUPATEN TRENGGALEK
The Price of Essential Commodities in Trenggalek Regency, (Rupiah)
2010

No	Komoditi/ Commodity	Satuan	Januari	Pebruari	Maret	April
(1)	(2)	(3)	(4)	(5)	(6)	(7)
1	Beras					
	- Jawa mentik	kg				
	- Dolog	kg				
	- IR 64	kg	5.612,5	5.950	5.550	5.462,5
2	Gula Pasir					
	- No. 1	kg	9.990	10.680	11.100	10.840
	- No. 2	kg	8.750	9.400		
3	Minyak Goreng dan Mentega					
	- Curah	kg	8.225	8.275	9.600	9.600
	- Filma	lt	12.250	12.250	8.275	8.275
	- Ment. Blue Band	200 gr	4.475	4.475	4.475	4.475
4	Daging Sapi dan Ayam					
	- Daging Sapi	kg	48.667	49.333	50.167	49.167
	- Daging Ayam Potong	kg	18.500	16.500	16.750	16.500
	- Daging Ayam Kampung	kg	32.000	20.000	20.000	20.000
5	Teluar Ayam					
	- Teluar Ayam	btr	1.050	1.050	1000	1000
	- Teluar Ayam	kg	10.525	10525	11.200	11.425
6	Susu					
	- Indomilk 397 gr	klg	7.875	7.875	7.875	7.875
	- Bendera 397 gr	bks	8.125	8.125	8.125	8.125
	- Balita Madu 200 gr	bks	-	-	-	-
	- SGM 600 gr	klg	50.738	40.988	40.988	40.950
7	Jagung					
	- Jagung Pipilan	kg	2.725	2.538	2.150	2.200
	- Jagung Berasan	kg	3.750	4.250	3.750	3.750
8	Minyak tanah	lt	6.250	6.750	8.125	8.125
9	Garam Yodium	kg	938	938	938	938

Sumber : Badan Pusat Statistik Kabupten Trenggalek
Source : BPS - Statistics of Trenggalek Regency

LANJUTAN TABEL/Continued Table 9.6.3

No	Komoditi/ Commodity	Satuan	Mei	Juni	Juli	Agustus
(1)	(2)	(3)	(8)	(9)	(10)	(11)
1	Beras					
	- Jawa mentik	kg				
	- Dolog	kg				
	- IR 64	kg	5.225	5.300	5.725	5.875
2	Gula Pasir					
	- No. 1	kg	10.620	9.560	9.580	9.640
	- No. 2	kg	9.700	9.200	9.200	8.750
3	Minyak Goreng dan Mentega					
	- Curah	kg	8.075	8.125	8.525	8.825
	- Filma	lt	12.250	12.250	12.250	12.250
	- Ment. Blue Band	200 gr	4.475	4.475	4.475	4.475
4	Daging Sapi dan Ayam					
	- Daging Sapi	kg	49.167	49.500	50.667	52.000
	- Daging Ayam Potong	kg	17.625	19.500	21.750	23.500
	- Daging Ayam Kampung	kg	23.000	23.000	23.000	26.000
5	Telur Ayam					
	- Telur Ayam	btr	1000	1.075	1.112	1.175
	- Telur Ayam	kg	10.925	11.875	13.250	12.875
6	Susu					
	- Indomilk 397 gr	klg	7.875	7.875	7.875	7.750
	- Bendera 397 gr	bks	8.125	8.125	8.175	8.175
	- Balita Madu 200 gr	bks	-	-	-	-
	- SGM 600 gr	klg	40.950	40.950	40.950	40.950
7	Jagung					
	- Jagung Pipilan	kg	2.200	2.262	2.462	2.375
	- Jagung Berasan	kg	3.750	3.750	4.000	3.875
8	Minyak tanah	lt	7.875	8.000	8.000	8.000
9	Garam Yodium	kg	938	938	938	938

Sumber : Badan Pusat Statistik Kabupaten Trenggalek

Source : BPS - Statistics of Trenggalek Regency

LANJUTAN TABEL/Continued Table 9.6.3

No	Komoditi/ Commodity	Satuan	Septem-ber	Oktober-ber	Nopem-ber	Desem-ber
(1)	(2)	(3)	(12)	(13)	(14)	(15)
1	Beras					
	- Jawa mentik	kg	-	-	-	-
	- Dolog	kg	-	-	-	-
	- IR 64	kg	5.750	5.950	6.150	6.150
2	Gula Pasir					
	- No. 1	kg	9.960	10.060	10.400	10.360
	- No. 2	kg	9.000	9.000	8.667	8.667
3	Minyak Goreng dan Mentega					
	- Curah	kg	8.900	8.625	9.350	10.175
	- Filma	lt	12.250	12.250	12.250	12.250
	- Ment. Blue Band	200 gr	4.475	4.475	4.475	4.475
4	Daging Sapi dan Ayam					
	- Daging Sapi	kg	53.833	52.167	52.167	52.333
	- Daging Ayam Potong	kg	24.000	23.250	21.000	20.500
	- Daging Ayam Kampung	kg	27.000	27.000	25.000	25.000
5	Telur Ayam					
	- Telur Ayam	btr	1.175	1.175	1.125	1.125
	- Telur Ayam	kg	12.250	11.700	12.875	12.875
6	Susu					
	- Indomilk 397 gr	klg	7.750	7.750	7.750	7.875
	- Bendera 397 gr	bks	8.175	8.250	8.250	8.375
	- Balita Madu 200 gr	bks	-	-	-	-
	- SGM 600 gr	klg	40.950	40.950	40.950	40.950
7	Jagung					
	- Jagung Pipilan	kg	2.500	2.550	2.975	2.850
	- Jagung Berasan	kg	4.125	4.125	4.250	4.250
8	Minyak tanah	lt	8.000	7.750	8.000	8.000
9	Garam Yodium	kg	938	938	938	938

Sumber : Badan Pusat Statistik Kabupaten Trenggalek

Source : BPS - Statistics of Trenggalek Regency



10

KONSUMSI
Consumption

BAB / Chapture X
KONSUMSI
Consumption

PENJELASAN TEKNIS

TECHNICAL NOTES

- | | |
|--|--|
| <p>1 Data Ketersediaan Beras diperoleh dari Sub Dolog Kediri Selatan yang mencatat keluar masuknya beras per bulan tahun 2010 di gudang Dolog.</p> <p>2 Data Ketersediaan Pangan untuk dikonsumsi per Kapita diperoleh dari Dinas Pertanian dan Kehutanan untuk masing-masing jenis bahan makanan, dikonversikan setara beras dibagi jumlah penduduk.</p> <p>3 Konsumsi Kalori Perkapita menurut Jenis bahan makanan didapat dari hasil konsumsi perkapita kali 1000 dibagi jumlah hari dalam setahun dan dikonversikan untuk masing-masing jenis bahan makanan.</p> <p>4 Konsumsi Protein dan Lemak Perkapita menurut Jenis bahan Makanan merupakan hasil konversi Protein dan Lemak dari masing-masing jenis bahan makanan yang dikonsumsi per kapita per kalori dalam satuan gram per hari.</p> | <p>1 <i>The data of rice supply from sub Dolog Kediri Selatan which calculates in and out of rice per month in 2010 in Dolog stockroom.</i></p> <p>2 <i>The data of food supply to consume per-Capita Agriculture and Forestry Services to each kind of foostuff. It is Converted to rice devided by number of population.</i></p> <p>3 <i>Consumption of calory Percapita by kind of foodstuff. It is obtained from the result of consumption perkapita X 1000 and devided by the number of days in year. And then it is converted to each kind of foodstuff.</i></p> <p>4 <i>Consumption of protein and fat perkapita by kind of foodstuff. It is the result of conversion of Protein and fat from each kind of foodstuff which are consumed per kapita per calory in gram per day</i></p> |
|--|--|

10.1 Ketersediaan Beras

Untuk menjaga kestabilan harga beras dan menjaga kesinambungan stok beras, Dolog berupaya mengelola ketersediaan komoditi tersebut. Dengan persediaan diawal tahun 2010 sebesar 14,980.94 ton ditambah pemasukan beras selama setahun sebesar 7,884.09 ton, kemudian disalurkan sebesar 8,622.22 ton, sehingga persediaan beras akhir tahun 2010 tercatat 16.52 ton

10.2 Bahan Makanan yang Tersedia untuk di konsumsi

Bahan makanan yang tersedia untuk di konsumsi per kapita tercatat komoditi beras, jagung, ubi kayu dan kedelai masing-masing naik menjadi 177,61; 103,61; 100,34 dan 2,84 kg per tahun dari tahun sebelumnya. Sementara untuk komoditi ubi jalar dan kacang tanah masing-masing naik menjadi 0,12 dan 4,12 kg per tahun dari tahun sebelumnya

10.3 Konsumsi per Kapita

Pada tahun 2010 konsumsi kalori per kapita menurut jenis bahan makanan tercatat untuk komoditi beras, jagung, ubi kayu, dan kedelai masing-masing naik menjadi 1.752; 1.008; 401 dan 0,41 kalori/hari dari tahun sebelumnya. Sedangkan komoditi ubi jalar dan kacang tanah naik menjadi 0,41 dan 51 kalori/hari dibandingkan dengan tahun sebelumnya

7,884 Ton Beras berhasil dihimpun Dolog

10.1 The Supply of Rice

To make the price of rice and for the steady supply of rice, Dolog try to manage this commodity. With the start supply in 2010 about 14,980.94 tons plus the added of rice in a year about 7,884.09 tons and then it is distributed about 8,622.22 tons, so supply of rice at the end of 2010 is 16.52 tons

10.2. Foodstuff which are available to consume

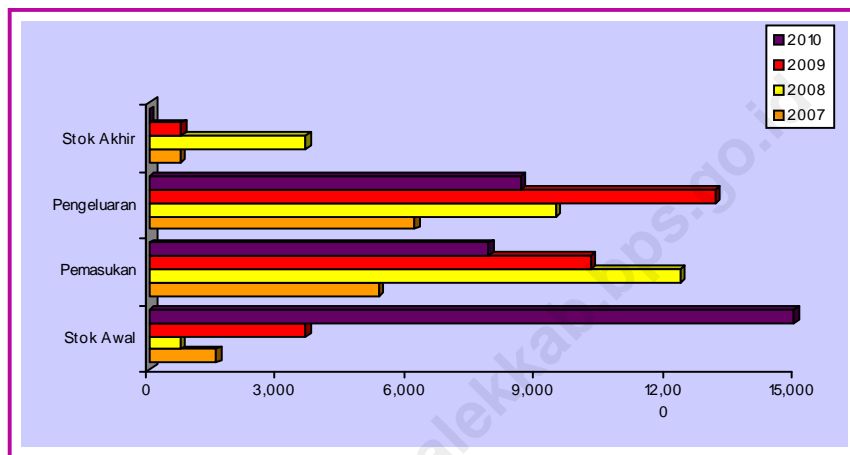
Foodstuff which are available to consume per capita are commodity of rice, corn, cassava and soybean each increase to 177,61; 103,61; 100,34; and 2,84 kg each year from the previous year. And the commodity of Sweet Cassava and peanut increase 0,12 and 4,12 kg per year from the previous year

10.3 Consumption per Capita

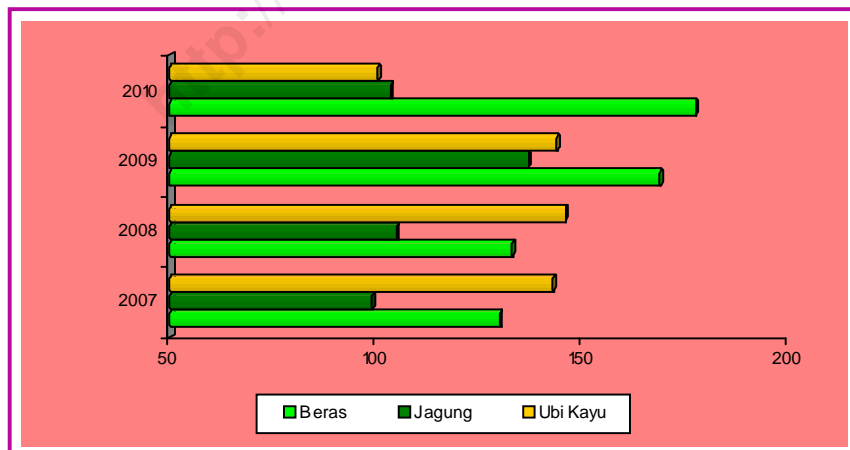
In 2010 calory consumption per capita by kind of food are commodity of rice, corn, and cassava, each increases 1.752; 1.008; 401 and 0,41calory per day from the previous year. And the commodity of Sweet Cassava and peanut increase 0,41 and 51 calory per day from the previous year

7,884 Tons of Rice Stock is successfully stored by Dolog

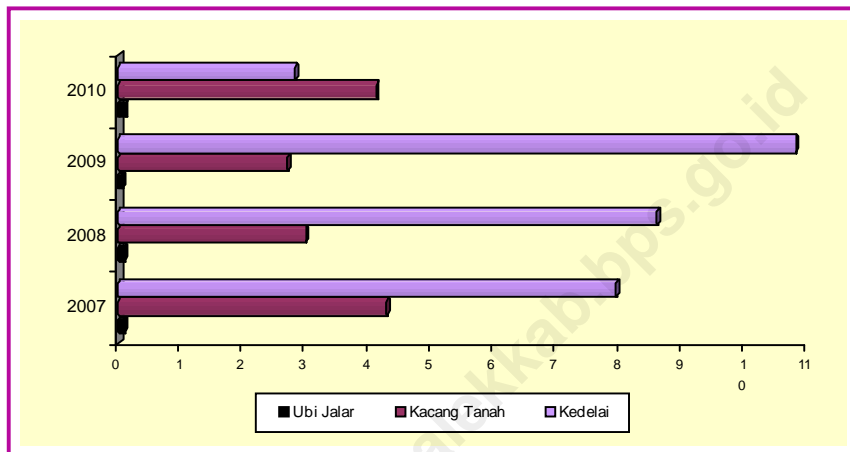
Grafik/ Graphic 37.
PERSEDIAAN DAN PENGELUARAN BERAS /
Supplying and Expending of Rice,
2007-2010 (Ton)



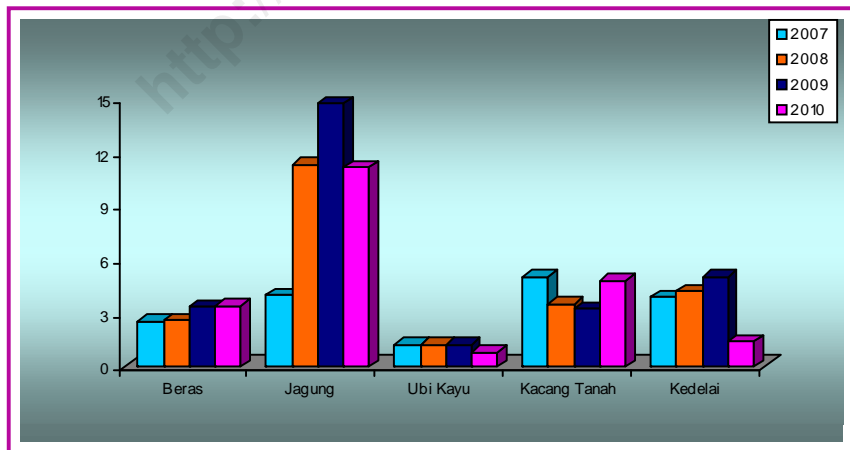
Grafik/ Graphic 38.
KETERSEDIAAN KONSUMSI BERAS, JAGUNG DAN UBI KAYU PER KAPITA /
Supply Rice, Corn, Cassava for Comsump per Kapita,
2007-2010 (Kg/Th)



Grafik/ Graphic 39.
KETERSEDIAAN KONSUMSI UBI JALAR, KACANG TANAH DAN KEDELAI PER KAPITA / Supply Sweet Cassava, Peanut, Soybean per Kapita, 2007-2010 (Kg/Th)



Grafik/ Graphic 40.
KONSUMSI LEMAK PER KAPITA / Consumption of Fat per Kapita, 2010 (Gram/hari)



TABEL/ Table 10.1
PERSEDIAAN DAN PENGELUARAN BERAS PER BULAN DI KABUPATEN TRENGGALEK (TON)
The Supply and the Expending of Rice per Month In Trenggalek Regency (Tons)
2010

BULAN Month	Stock Awal	Pemasukan	Pengeluaran	Stock Akhir
(1)	(2)	(3)	(4)	(5)
JANUARI/January	754.66	142.88	-	897.53
PEBRUARI /February	897.53	53.98	167.27	784.23
MARET/March	784.23	588.80	750.57	622.46
APRIL/April	622.46	2,419.00	1,497.94	1,543.52
MEI / May	1,543.52	1,529.04	786.71	2,285.85
JUNI / June	2,285.85	1,219.68	473.07	3,032.46
JULI / July	3,032.46	181.52	1,023.44	2,190.53
AGUSTUS / August	2,190.53	171.12	1,389.26	972.39
SEPTEMBER/September	972.39	430.86	901.46	501.80
OKTOBER/October	501.80	875.13	228.92	1,148.01
NOPEMBER/November	1,148.01	272.10	1,172.60	247.51
DESEMBER/December	247.51	-	230.99	16.52
Jumlah / Total	14,980.94	7,884.09	8,622.22	16.52

Sumber : Sub Dolog Daerah Kediri Selatan di Trenggalek

TABEL/Table 10.2
PERSEDIAAN DAN PENGELUARAN BERAS DI KABUPATEN TRENGGALEK (TON)
The Supply and the Expending of Rice In Trenggalek Regency (Ton)
 2007 - 2010

No	Uraian / Explanation	2007	2008	2009	2010
(1)	(2)	(3)	(4)	(5)	(6)
1	Stock Awal	1.566	734	3.642	755
2	Pemasukan	5.330	12.347	10.248	7,884
3	Pengeluaran	6.161	9.440	13.135	8,622
4	Stock Akhir	734	3.642	755	17

Sumber : Sub Dolog Daerah Kediri Selatan di Trenggalek

TABEL/ Table 10.3
BAHAN MAKANAN YANG TERSEDIA UNTUK DIKONSUMSI PER KAPITA DI KABUPATEN
TRENGGALEK
The Supply of Food Stuff for Consume per Capita In Trenggalek Regency (Kg/tahun)
2007 - 2010

No	Jenis Bahan Makanan <i>Kind of Food Stuff</i>	2007	2008	2009	2010
(1)	(2)	(3)	(4)	(5)	(5)
1	Beras / <i>Rice</i>	130,40	133,30	169,96	177,61
2	Jagung / <i>Corn</i>	99,14	105,40	137,38	103,61
3	Ubi Kayu / <i>Cassava</i>	143,57	146,90	144,62	100,34
4	Ubi Jalar / <i>Sweet Cassava</i>	0,11	0,10	0,07	0,12
5	Kacang Tanah / <i>Peanut</i>	4,29	3,00	2,71	4,12
6	Kedelai / <i>Soybean</i>	7,95	8,60	10,82	2,84

Sumber : Badan Pusat Statistik Kabupaten Trenggalek
 Source : BPS - Statistics of Trenggalek Regency

TABEL/ Table 10.4
KONSUMSI KALORI PER KAPITA MENURUT JENIS BAHAN MAKANAN DI KABUPATEN
TRENGGALEK
Consumption of Calory per Capita by Kind of Foodstuff In Trenggalek Regency (Kal/hari)
2007 - 2010

No	Jenis Bahan Makanan <i>Kind of Food Stuff</i>	2007	2008	2009	2010
(1)	(2)	(3)	(4)	(5)	(6)
1	Beras / <i>Rice</i>	1.286	1.315	1.676	1.752
2	Jagung / <i>Corn</i>	964	1.025	1.336	1.008
3	Ubi Kayu / <i>Cassava</i>	574	588	578	401
4	Ubi Jalar / <i>Sweet Cassava</i>	1	0,33	0,23	0,41
5	Kacang Tanah / <i>Peanut</i>	53	37	34	51
6	Kedelai / <i>Soybean</i>	72	78	98	26

Sumber : Badan Pusat Statistik Kabupaten Trenggalek
 Source : BPS - *Statistics of Trenggalek Regency*

TABEL/ Table 10.5
KONSUMSI PROTEIN PER KAPITA MENURUT JENIS BAHAN MAKANAN DI KABUPATEN
TRENGGALEK
Consumption of Protein per Capita by Kind of Foodstuff In Trenggalek Regency (Gram/hari)
2007 - 2010

No	Jenis Bahan Makanan <i>Kind of Food Stuff</i>	2007	2008	2009	2010
(1)	(2)	(3)	(4)	(5)	(6)
1	Beras / <i>Rice</i>	24,3	24,8	31,7	33,1
2	Jagung / <i>Corn</i>	24,9	26,6	34,6	26,1
3	Ubi Kayu / <i>Cassava</i>	4,7	4,8	4,8	3,3
4	Ubi Jalar / <i>Sweet Cassava</i>	0	0	0	0
5	Kacang Tanah / <i>Peanut</i>	3	2,1	1,9	2,89
6	Kedelai / <i>Soybean</i>	7,6	8,2	10,3	2,7

Sumber : Badan Pusat Statistik Kabupaten Trenggalek
 Source : BPS - Statistics of Trenggalek Regency

TABEL/ Table 10.6
KONSUMSI LEMAK PER KAPITA MENURUT JENIS BAHAN MAKANAN DI KABUPATEN
TRENGGALEK
Consumption of Fat per Capita by Kind of Foodstuff In Trenggalek Regency (Gram/hari)
2007 - 2010

No	Jenis Bahan Makanan <i>Kind of Food Stuff</i>	2007	2008	2009	2010
(1)	(2)	(3)	(4)	(5)	(6)
1	Beras / <i>Rice</i>	2,5	2,6	3,3	3,4
2	Jagung / <i>Corn</i>	10,6	11,3	14,7	11,1
3	Ubi Kayu / <i>Cassava</i>	1,2	1,2	1,2	0,8
4	Ubi Jalar / <i>Sweet Cassava</i>	0,0	0,0	0,0	0,00
5	Kacang Tanah / <i>Peanut</i>	5,0	3,5	3,2	4,8
6	Kedelai / <i>Soybean</i>	3,9	4,2	5,4	1,4

Sumber : Badan Pusat Statistik Kabupaten Trenggalek
 Source : BPS - *Statistics of Trenggalek Regency*

TABEL/ Table 10.7
KETERSEDIAAN DAN KONSUMSI BAHAN MAKANAN DIRINCI MENURUT JENIS BAHAN
MAKANAN DI KABUPATEN TRENGGALEK
Stock and Consumption by Kind of Foodstuff In Trenggalek Regency (Ton)
2010

No	Jenis Bahan Makanan <i>Kind of Food Stuff</i>	Produksi (ton/tahun)	Konsumsi /kapita /tahun (ton)	Kebutuhan (ton)	Surplus (ton)
(1)	(2)	(3)	(4)	(5)	(6)
1	Beras / <i>Rice</i>	121.441	0,1148	92.423	29.018
2	Jagung / <i>Corn</i>	84.695	0,0807	64.970	19.018
3	Kedelai / <i>Soybean</i>	2.081	0,0061	4.911	(2.830)
4	Ubi Kayu / <i>Cassava</i>	328.073	0,0524	42.186	285.883
5	Ubi Jalar / <i>Sweet Cassava</i>	400	0,0003	242	158
6	Kacang Tanah / <i>Peanut</i>	3.034	0,0044	3.542	(508)
7	Kacang Hijau	12	0,0005	403	(391)
8	Daging/ <i>Meat</i>	2.285	0,0040	3.220	(935)
9	Susu / <i>Milk</i>	145	0,0051	4.106	(3.961)
10	Telur / <i>Egg</i>	8.748	0,0125	10.064	(1.316)
11	Ikan / <i>Fish</i>	-	-	-	-

Sumber : Kantor Ketahanan Pangan Kabupaten Trenggalek



11

PRODUK DOMESTIK REGIONAL BRUTO
Gross Regional Domestic Product



BAB / Chapter XI
PRODUK DOMESTIK REGIONAL BRUTO (PDRB)
GROSS REGIONAL DOMESTIC PRODUCT (GRDP)

PENJELASAN TEKNIS

TECHNICAL NOTES

- | | |
|--|--|
| <p>1 Pengertian Produk Domestik Regional Bruto (PDRB) bisa dilihat dari tiga sisi yaitu: produksi, pendapatan dan pengeluaran.</p> <p>2 Produk regional bruto, adalah Produk Domestik Bruto ditambah dengan pendapatan faktor neto dari luar.</p> <p>3 Pendapatan Regional per kapita, adalah Produk Regional Neto atas biaya faktor produksi dibagi dengan jumlah penduduk pertengahan tahun.</p> <p>4 Penyajian pendapatan regional dibedakan atas harga yang berlaku dan harga konstan. Pada penyajian atas harga yang berlaku semua agregat pendapatan dinilai atas harga berlaku pada tahun perhitungan. Pada penyajian atas harga konstan suatu tahun dasar, semua agregat pendapatan dinilai atas dasar harga tetap yang terjadi pada tahun dasar.</p> <p>5 Laju Pertumbuhan PDRB, atas dasar harga konstan diperoleh dengan mengurangi nilai pada tahun ke n dengan nilai pada tahun ke n-1 dibagi dengan nilai pada tahun ke n-1 dikalikan dengan 100 persen. Laju pertumbuhan menunjukkan tingkat perkembangan agregat pendapatan untuk masing-masing tahun dibandingkan dengan tahun sebelumnya.</p> | <p>1 The Meaning of Gross Regional Domestic Product (GRDP) can be seen from three sides., they are production, earning, and expenditure.</p> <p>2 Gross Regional Product is Gross Regional Product which is added with earning of neto factor from outside.</p> <p>3 Regional Earning Per – Capita, is Neto Regional Product on the expense of production factor divided with number of population in the middle of year.</p> <p>4 Presentation of regional earning divided into valid price. In the presentation of valid price all of the earning are valued, based on the valid price in calculation year, in presentation constant price all of the earning are valued, based on constant price in the main year.</p> <p>5 The Growth rate of GRDP, based on constant price minus value in year in year n (pada tahun ke n), the value in year n-1 (pada tahun ke n-1) divided by value in year n-1 (pada tahun ke n-1) X 100% . The Growth rate shows level of increase all earning for each year compares with the previous year.</p> |
|--|--|

11.1. PDRB Sektoral dan Pertumbuhan Ekonomi

Laju pertumbuhan ekonomi Kabupaten Trenggalek pada tahun 2010 mencapai 6,11 persen. Nilai Produk Domestik Regional Bruto atas dasar Harga Konstan 2000 pada tahun 2010 tercatat 3.066.326,52. Sedangkan PDRB atas dasar harga berlaku pada tahun 2010 adalah 5.870.044,09.

PDRB Kabupaten Trenggalek masih didominasi oleh sektor pertanian (39,35%), kemudian disusul oleh sektor perdagangan, Hotel, dan Restoran (27,89%) kemudian disusul oleh sektor jasa-jasa (15,43%), sedangkan sektor lainnya kurang dari 10 persen

11.2. Pendapatan Regional per Kapita

Secara nominal pendapatan regional per kapita Kabupaten Trenggalek naik dari 7.040.378,66 pada tahun 2009 menjadi 7.938.590,64 pada tahun 2010 atau naik 12,76 persen. Sedangkan secara riil, pendapatan regional perkapita naik dari 3.888.710,51 menjadi 4.117.274,28 atau naik 6,03 persen

39,35 Persen PDRB Kabupaten Trenggalek Didominasi oleh Sektor Pertanian

11.1. GRDP Sectoral and Economy Growth

The rate of economy growth in Trenggalek Regency in 2010 is 6,11 percent. The value of Gross Domestic Bruto based on the constant price 2000 in 2010 is 3.066.326,52. Where as The value of Gross Domestic Regional Bruto based on the current market price in 2010 is 5.870.044,09

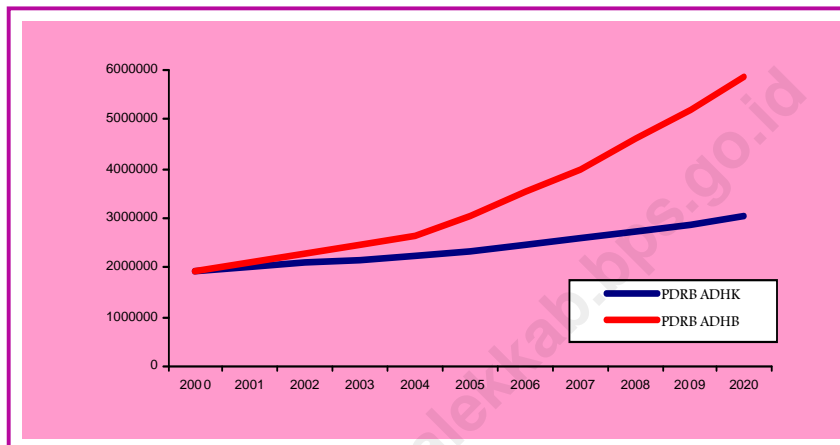
GRDP Trenggalek Regency is still dominated by agriculture sector (39,35%); and followed Trade, Hotels, and Restaurant (27,89%); and then services sector (15,43%); and the other sector is less than 10 percent

11.2. Regional Earning Per Capita

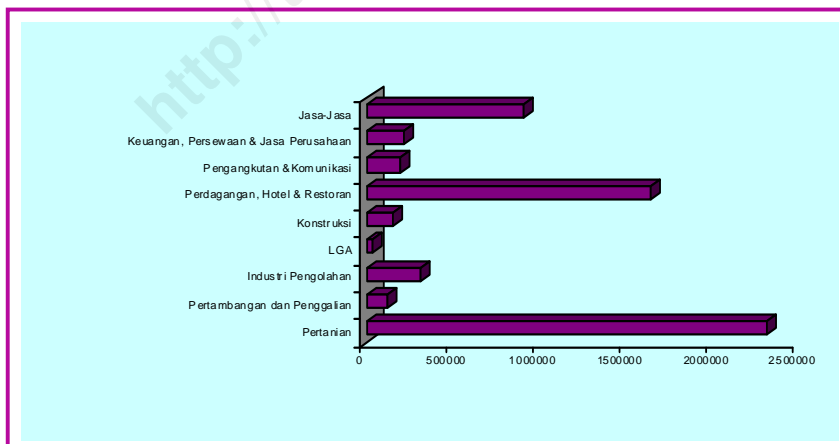
Based on the nominal value, regional earning per capita in Trenggalek Regency increase from 7.040.378,66 in 2009 to 7.938.590,64 in 2010 or increase 12,76 percent. Based on the real income, regional earning increase from 3.888.710,51 to 4.117.274,28 rupiah or increase 6,03 percent

39,35 Percent GRDP of Trenggalek Regency is dominated by Agriculture

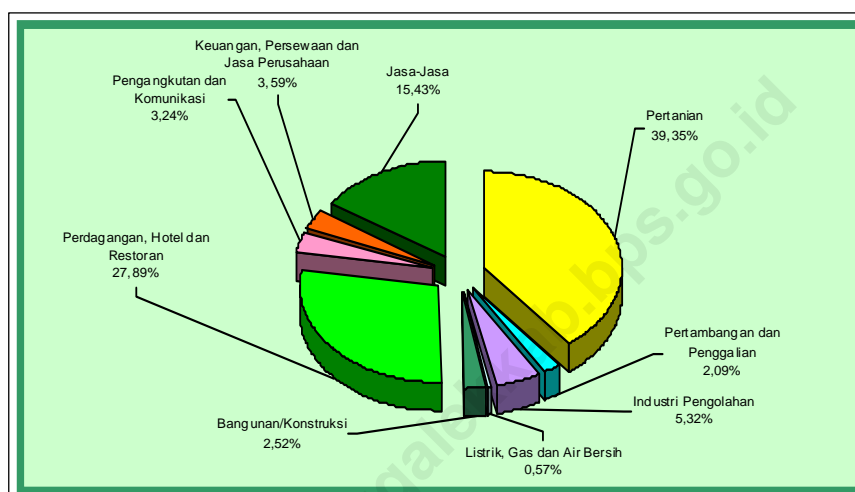
Grafik/ Graphic 41.
PERKEMBANGAN PDRB/
Growth of GRDP,
2000-2010 (Milyar Rupiah)




Grafik/ Graphic 42.
PDRB ATAS DASAR HARGA BERLAKU MENURUT LAPANGAN USAHA
GRDP at Current Market Price by Industrial Origin,
2010 (Milyar Rupiah)



Grafik/ Graphic 43.
DISTRIBUSI PDRB ATAS DASAR HARGA BERLAKU MENURUT LAPANGAN USAHA
Distribution of GRDP at Current Market Price by Industrial Origins,
2010



Grafik/ Graphic 44.
DISTRIBUSI PDRB ATAS DASAR HARGA BERLAKU MENURUT LAPANGAN USAHA
Distribution of GRDP at Constant Market Price by Industrial Origins,
2010



TABEL/Table 11.1.1.
PERKEMBANGAN PRODUK DOMESTIK REGIONAL BRUTO KABUPATEN TRENGGALEK
SELAMA TAHUN 2000-2010
Growth of Gross Regional Domestic Product of Trenggalek Regency
with in the Period 2000-2010

PERIODE <i>Period</i>	PDRB/GRDP (JUTAAN Rp/ <i>Million Rp</i>)		PERTUM BUHAN EKONOMI/ <i>Economic Growth (%)</i>
	HARGA BERLAKU <i>At Current Market Prices</i>	HARGA KONSTAN 2000 <i>At Constant 2000 Market Prices</i>	
(1)	(2)	(3)	(4)
2000*	1.945.673,65	1.945.673,65	-
2001*	2.102.916,00	2.028.698,78	4,27
2002*	2.265.865,81	2.094.650,68	3,25
2003*	2.448.679,89	2.165.068,39	3,36
2004*	2.658.988,91	2.248.839,57	3,87
2005*	3.064.093,15	2.343.969,18	4,23
2006*	3.525.626,58	2.456.231,59	4,79
2007*	3.988.303,09	2.590.162,55	5,45
2008*	4.627.775,86	2.735.499,23	5,61
2009*	5.196.913,14	2.889.713,40	5,64
2010**	5.870.044,09	3.066.326,52	6,11

Sumber : Badan Pusat Statistik Kabupaten Trenggalek

Source : BPS - *Statistic Of Trenggalek Regency*

Keterangan/Note : *) = angka diperbaiki / *revised figures*

***) = angka sementara / *preliminary figures*

TABEL/Table 11.1.2
PRODUK DOMESTIK REGIONAL BRUTO MENURUT LAPANGAN USAHA ATAS DASAR HARGA
BERLAKU KABUPATEN TRENGGALEK TAHUN 2007-2010 (JUTA RUPIAH)
Gross Regional Domestic Product by Industrial Origin at Current Market Price Trenggalek
Regency Period 2007 - 2010 (Million Rps)

NO	LAPANGAN USAHA Industrial Origin	2007*	2008*	2009*	2010**
(1)	(2)	(3)	(4)	(5)	(6)
1	PERTANIAN Agriculture	1.646.383,34	1.903.253,01	2.106.763,62	2.309.611,63
2	PERTAMBANGAN DAN GALIAN Mining and Quarrying	87.780,64	101.113,75	114.353,67	122.764,50
3	INDUSTRI Manufacturing Industry	224.329,44	252.821,41	282.020,43	312.370,01
4	LISTRIK, GAS DAN AIR MINUM Electricity, Gas and Water	22.072,24	25.985,47	29.784,58	33.448,21
5	BANGUNAN Construction	93.054,40	110.439,44	125.179,56	148.176,72
6	PERDAGANGAN, HOTEL DAN RESTORAN Trade, Hotel and Restoran	1.008.646,15	1.180.006,83	1.363.390,18	1.637.041,02
7	ANGKUTAN & KOMUNIKASI Transport & Communication	135.384,87	154.769,29	171.809,03	189.991,48
8	BANK, LEMBAGA KEUANGAN LAINNYA Bank, Accounting, others	136.927,02	160.359,05	181.457,30	210.982,89
9	JASA-JASA Services	633.724,99	739.027,60	822.154,76	905.657,63
PDRB / GRDP		3.988.303,09	4.627.775,86	5.196.913,14	5.870.044,09

Sumber : Badan Pusat Statistik Kabupaten Trenggalek

Source : BPS - Statistic Of Trenggalek Regency

Keterangan/Note : *) = angka diperbaiki / revised figures

***) = angka sementara / preliminary figures

TABEL/Table 11.1.3
PRODUK DOMESTIK REGIONAL BRUTO MENURUT LAPANGAN USAHA ATAS DASAR HARGA
KONSTAN 2000 KABUPATEN TRENGGALEK TAHUN 2007-2010 (JUTA RUPIAH)
Gross Regional Domestic Product by Industrial Origin at constant 2000 Price Trenggalek
Regency Period 2007 - 2010 (Million Rps)

NO	LAPANGAN USAHA <i>Industrial Origin</i>	2007*	2008*	2009*	2010**
(1)	(2)	(3)	(4)	(5)	(6)
1	PERTANIAN <i>Agriculture</i>	1.047.692,47	1.088.439,11	1.131.431,51	1.180.385,46
2	PERTAMBANGAN DAN GALIAN <i>Mining and Quarrying</i>	44.644,38	46.974,83	49.552,83	51.862,05
3	INDUSTRI <i>Manufacturing Industry</i>	145.257,46	151.365,77	158.572,31	166.103,56
4	LISTRIK, GAS DAN AIR MINUM <i>Electricity, Gas and Water</i>	13.246,48	14.470,26	15.751,87	17.039,03
5	BANGUNAN <i>Construction</i>	57.636,88	61.230,20	64.147,80	68.206,60
6	PERDAGANGAN, HOTEL DAN RESTORAN <i>Trade, Hotel and Restoran</i>	683.546,68	739.420,65	798.305,68	873.861,22
7	ANGKUTAN & KOMUNIKASI <i>Transport & Communication</i>	81.384,74	84.331,00	88.750,15	94.406,25
8	BANK, LEMBAGA KEUANGAN LAINNYA <i>Bank, Accounting, others</i>	99.338,13	105.903,41	112.529,93	120.226,46
9	JASA-JASA <i>Services</i>	417.415,33	443.364,01	470.671,32	494.235,90
PDRB / GRDP		2.590.162,55	2.735.499,23	2.889.713,40	3.066.326,52

Sumber : Badan Pusat Statistik Kabupaten Trenggalek

Source : BPS - *Statistic Of Trenggalek Regency*

Keterangan/Note : *) = angka diperbaiki / *revised figures*

***) = angka sementara / *preliminary figures*

TABEL/Table 11.1.4
DISTRIBUSI PERSENTASE PRODUK DOMESTIK REGIONAL BRUTO MENURUT LAPANGAN USAHA ATAS DASAR HARGA BERLAKU KABUPATEN TRENGGALEK TAHUN 2007-2010 (%)
Percentage Distribution of Gross Regional Domestic Product by Industrial Origin at Current Market Price Trenggalek Regency Period 2007-2010 (%)

NO	LAPANGAN USAHA <i>Industrial Origin</i>	2007*	2008*	2009*	2010**
(1)	(2)	(3)	(4)	(5)	(6)
1	PERTANIAN <i>Agriculture</i>	41,28	41,13	40,54	39,35
2	PERTAMBANGAN DAN GALIAN <i>Mining and Quarrying</i>	2,20	2,18	2,20	2,09
3	INDUSTRI <i>Manufacturing Industry</i>	5,62	5,46	5,43	5,32
4	LISTRIK, GAS DAN AIR MINUM <i>Electricity, Gas and Water</i>	0,55	0,56	0,57	0,57
5	BANGUNAN <i>Construction</i>	2,33	2,39	2,41	2,52
6	PERDAGANGAN, HOTEL DAN RESTORAN <i>Trade, Hotel and Restorant</i>	25,29	25,50	26,23	27,89
7	ANGKUTAN & KOMUNIKASI <i>Transport & Communication</i>	3,39	3,34	3,31	3,24
8	BANK, LEMBAGA KEUANGAN LAINNYA <i>Bank, Accounting, others</i>	3,43	3,47	3,49	3,59
9	JASA-JASA <i>Services</i>	15,89	15,97	15,82	15,43
PDRB / GRDP		100,00	100,00	100,00	100,00

Sumber : Badan Pusat Statistik Kabupaten Trenggalek

Source : BPS - Statistic Of Trenggalek Regency

Keterangan/Note : *) = angka diperbaiki / revised figures

***) = angka sementara / preliminary figures

TABEL/Table 11.1.5
DISTRIBUSI PERSENTASE PRODUK DOMESTIK REGIONAL BRUTO MENURUT LAPANGAN USAHA ATAS DASAR HARGA KONSTAN 2000 KABUPATEN TRENGGALEK
TAHUN 2007-2010 (%)
Percentage Distribution of Gross Regional Domestic Product by Industrial Origin at Constant 2000 Price Trenggalek Regency Period 2007-2010 (%)

NO	LAPANGAN USAHA <i>Industrial Origin</i>	2007*	2008*	2009*	2010**
(1)	(2)	(3)	(4)	(5)	(6)
1	PERTANIAN <i>Agriculture</i>	40,45	39,79	39,15	38,50
2	PERTAMBANGAN DAN GALIAN <i>Mining and Quarrying</i>	1,72	1,72	1,71	1,69
3	INDUSTRI <i>Manufacturing Industry</i>	5,61	5,53	5,49	5,42
4	LISTRIK, GAS DAN AIR MINUM <i>Electricity, Gas and Water</i>	0,51	0,53	0,55	0,56
5	BANGUNAN <i>Construction</i>	2,23	2,24	2,22	2,22
6	PERDAGANGAN, HOTEL DAN RESTORAN <i>Trade, Hotel and Restaurant</i>	26,39	27,03	27,63	28,50
7	ANGKUTAN & KOMUNIKASI <i>Transport & Communication</i>	3,14	3,08	3,07	3,08
8	BANK, LEMBAGA KEUANGAN LAINNYA <i>Bank, Accounting, others</i>	3,84	3,87	3,89	3,92
9	JASA-JASA <i>Services</i>	16,12	16,21	16,29	16,12
PDRB / GRDP		100,00	100,00	100,00	100,00

Sumber : Badan Pusat Statistik Kabupaten Trenggalek

Source : BPS - Statistic Of Trenggalek Regency

Keterangan/Note : *) = angka diperbaiki / revised figures

**) = angka sementara / preliminary figures

TABEL/Table 11.1.6
PENDAPATAN REGIONAL DAN PENDAPATAN PERKAPITA ATAS DASAR HARGA BERLAKU
KABUPATEN TRENGGALEK
Regional Income and Per Capita Income at Current Market Price Trenggalek Regency Period
2007-2010

NO	Uraian / Explanation	2007*	2008*	2009*	2010**
(1)	(2)	(3)	(4)	(5)	(6)
1	PDRB Atas Dasar Harga Berlaku (Jutaan Rupiah)	3.988.303,09	4.627.755,86	5.196.913,14	5.870.044,09
2	Penyusutan (Jutaan Rupiah)	242.875,84	283.156,40	317.280,85	363.454,94
3	PDRN Atas Dasar Harga Pasar (Jutaan Rupiah)	3.74.245,427	4.344.619,45	4.879.632,29	5.506.589,15
4	Pajak Tak Langsung Netto (Jutaan Rupiah)	93.635,68	108.615,49	121.990,81	137.664,73
5	Produk Domestik Regional Netto	3.651.791,56	4.236.003,97	4.757.641,48	5.368.924,42
6	PDRB per Kapita (Rupiah)	5.911.925,36	6.852.106,75	7.690.414,78	8.679.555,42
7	Pendapatan Regional per Kapita (Rupiah)	5.413.108,96	6.272.030,51	7.040.378,66	7.938.590,64

Sumber : Badan Pusat Statistik Kabupaten Trenggalek

Source : BPS - Statistic Of Trenggalek Regency

Keterangan/Note : *) = angka diperbaiki / revised figures

**) = angka sementara / preliminary figures

TABEL/Table 11.1.7
PENDAPATAN REGIONAL DAN PENDAPATAN PERKAPITA ATAS DASAR HARGA KONSTAN
(2000 = 100), KABUPATEN TRENGGALEK
TAHUN 2007-2010
Regional Income and Per Capita Income at Constant Market Price Trenggalek Regency Period
2007-2010

NO	Uraian / Explanation	2007*	2008*	2009*	2010**
(1)	(2)	(3)	(4)	(5)	(6)
1	PDRB Atas Dasar Harga Berlaku (Jutaan Rupiah)	2.590.162,55	2.735.499,23	2.889.713,40	3.066.326,52
2	Penyusutan (Jutaan Rupiah)	173.640,16	181.611,21	194.478,06	210.386,61
3	PDRN Atas Dasar Harga Pasar (Jutaan Rupiah)	2.416.522,39	2.553.888,02	2.698.235,34	2.855.939,91
4	Pajak Tak Langsung Netto (Jutaan Rupiah)	60.413,06	63.847,20	67.380,88	71.398,50
5	Produk Domestik Regional Netto	2.356.109,33	2.490.040,82	2.627.854,46	2.784.541,42
6	PDRB per Kapita (Rupiah)	3.839.439,31	4.050.331,28	4.276.210,51	4.533.926,93
7	Pendapatan Regional per Kapita (Rupiah)	3.492.498,49	3.686.873,79	3.888.710,51	4.117.274,28

Sumber : Badan Pusat Statistik Kabupaten Trenggalek

Source : BPS - Statistic Of Trenggalek Regency

Keterangan/Note : *) = angka diperbaiki / revised figures

**) = angka sementara / preliminary figures

DATA MENCERDASKAN BANGSA#



BADAN PUSAT STATISTIK KABUPATEN TRENGGALEK
BPS - Statistics of Trenggalek Regency
Jl. Brigjen Soetran Trenggalek No. Telp. (0355) 791432
e-mail : bps3503@bps.go.id