



BADAN PUSAT STATISTIK
PROVINSI NUSA TENGGARA BARAT

Pelopop
Data Statistik
Terpercaya
Untuk Semua

INDEKS PEMBANGUNAN MANUSIA PROVINSI NTB 2018

No. 25/04/52/Th.XIII, 15 April 2019



IPM METODE BARU DI INDONESIA



Umur Harapan
Hidup saat
Lahir (UHH)

Dimensi Umur Panjang dan Hidup Sehat

Agregasi Indeks

Rata-Rata Ukur/
Geometrik



- Harapan Lama Sekolah (HLS)
- Rata-Rata Lama Sekolah (RLS 25 th +)

Dimensi Pengetahuan



Pengeluaran per
Kapita per tahun
yang disesuaikan
(96 Komoditas PPP)

Dimensi Standar Hidup Layak

MANFAAT IPM



UKURAN KEBERHASILAN

IPM merupakan indikator penting untuk **mengukur keberhasilan** dalam upaya membangun kualitas hidup manusia (masyarakat/penduduk)



TARGET PEMBANGUNAN

IPM merupakan salah satu indikator **target pembangunan** pemerintah dalam pembahasan asumsi makro di DPR-RI



DANA ALOKASI UMUM

IPM juga digunakan sebagai salah satu alokator dalam penentuan **Dana Alokasi Umum (DAU)**



DANA INSENTIF DAERAH

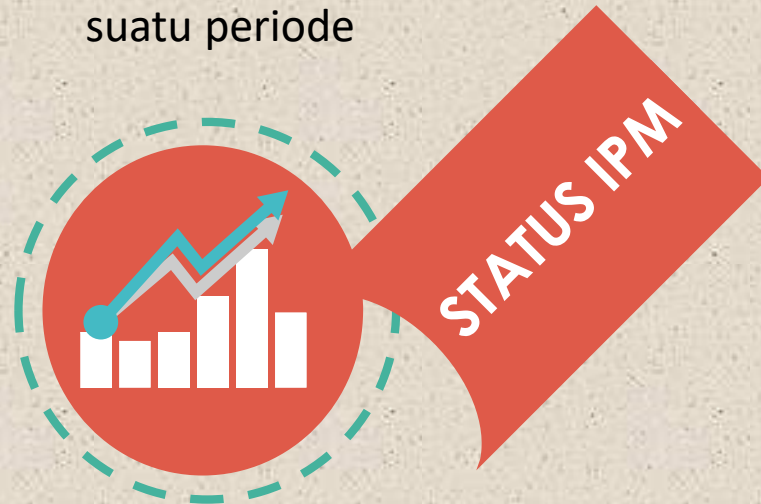
Komponen IPM (HLS, RLS, dan Pengeluaran) merupakan indikator yang digunakan dalam penghitungan **Dana Insentif Daerah (DID)**

MEMAKNAI IPM

IPM merupakan indikator jangka panjang sehingga perlu kehati-hatian dalam memaknainya



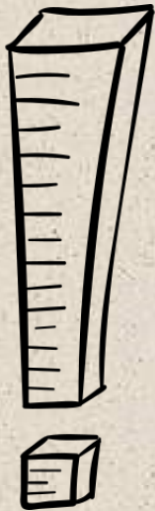
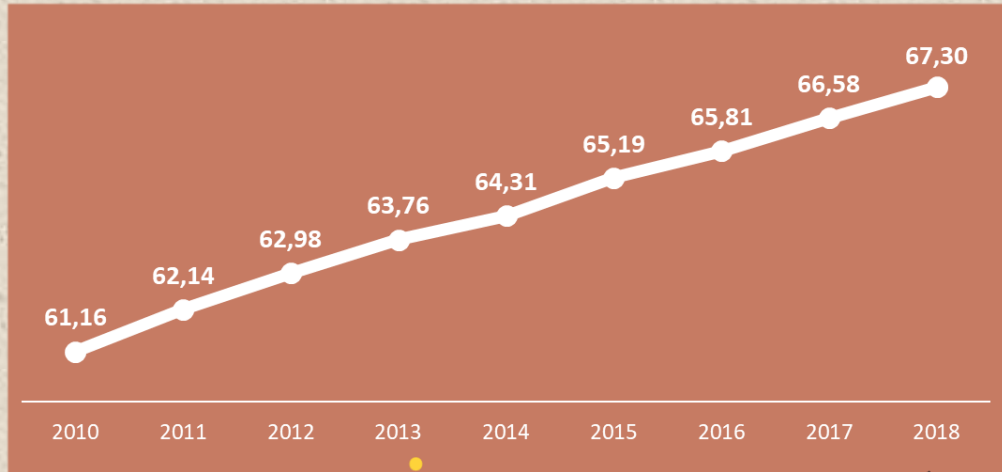
Kecepatan IPM menggambarkan upaya yang dilakukan untuk meningkatkan pembangunan manusia dalam suatu periode



Status IPM menggambarkan level pencapaian pembangunan manusia dalam suatu periode



CAPAIAN IPM PROVINSI NTB 2018



Pada tahun 2018,
Capaian Indeks Pembangunan
Manusia (IPM)
Provinsi NTB sebesar

67,30

dengan level **sedang**
dan menduduki peringkat

29 se-Indonesia.



Angka Harapan Hidup
saat lahir

65,87 tahun



Harapan Lama Sekolah

13,47 tahun

Rata-rata Lama Sekolah

7,03 tahun



Pengeluaran per Kapita per
tahun yang disesuaikan

Rp 10,284 juta

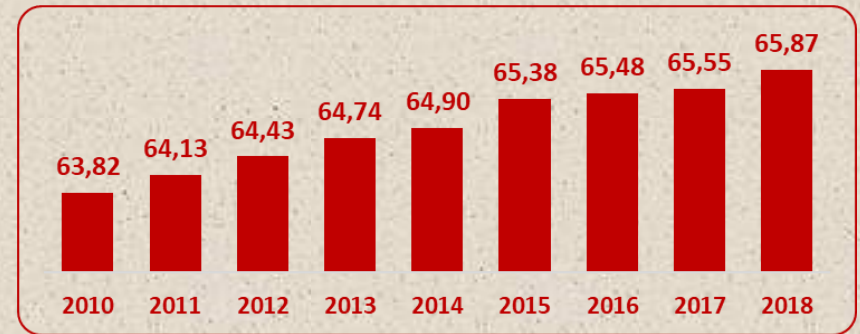
TREND KOMPONEN IPM



Angka Harapan Hidup saat lahir

Tahun 2018 tumbuh 0,49%
(tahun 2017 tumbuh 0,11%)

Tahun



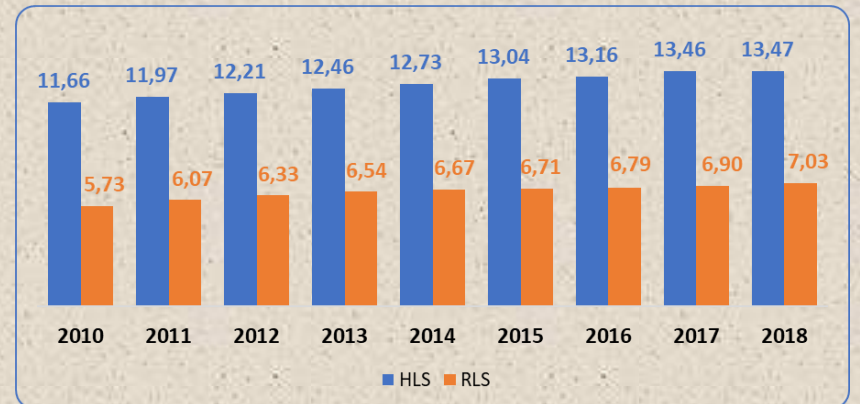
Harapan Lama Sekolah (HLS)

Tahun 2018 tumbuh 0,07%
(tahun 2017 tumbuh 2,28%)

Rata-rata Lama Sekolah (RLS)

Tahun 2018 tumbuh 1,88%
(tahun 2017 tumbuh 1,62%)

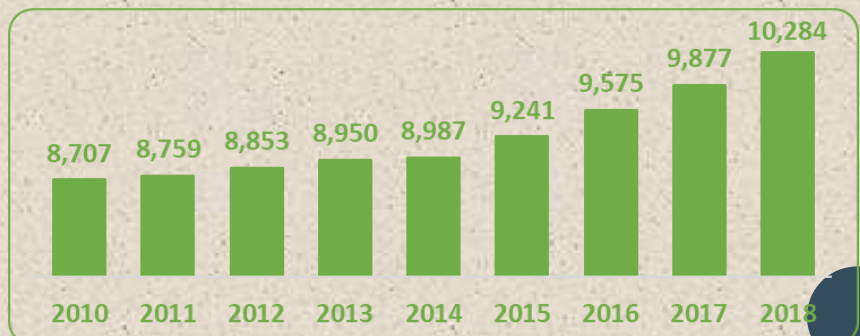
Tahun



Pengeluaran Per Kapita/tahun Disesuaikan

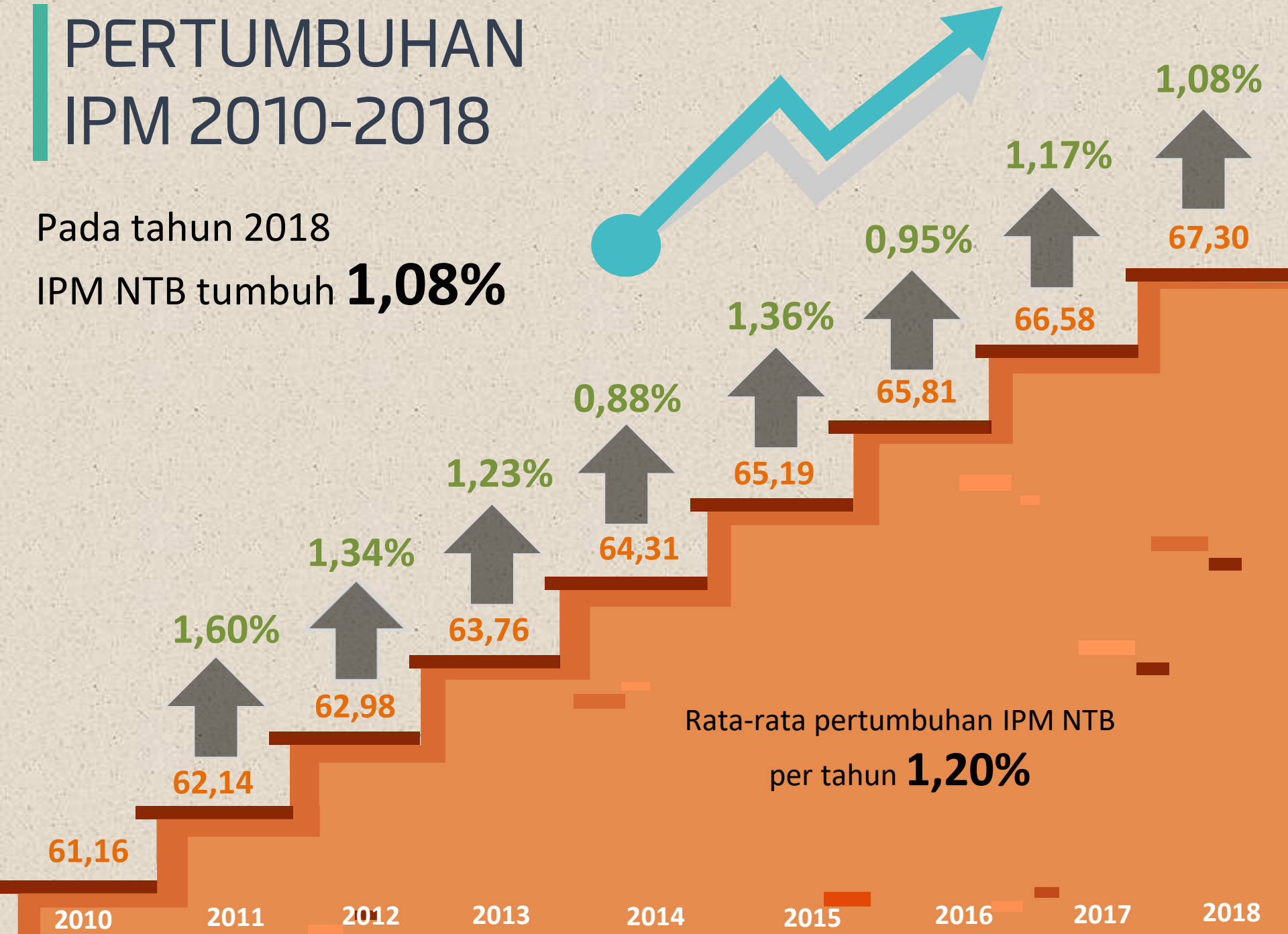
Tahun 2018 tumbuh 4,12%
(tahun 2017 tumbuh 3,15%)

Juta Rupiah

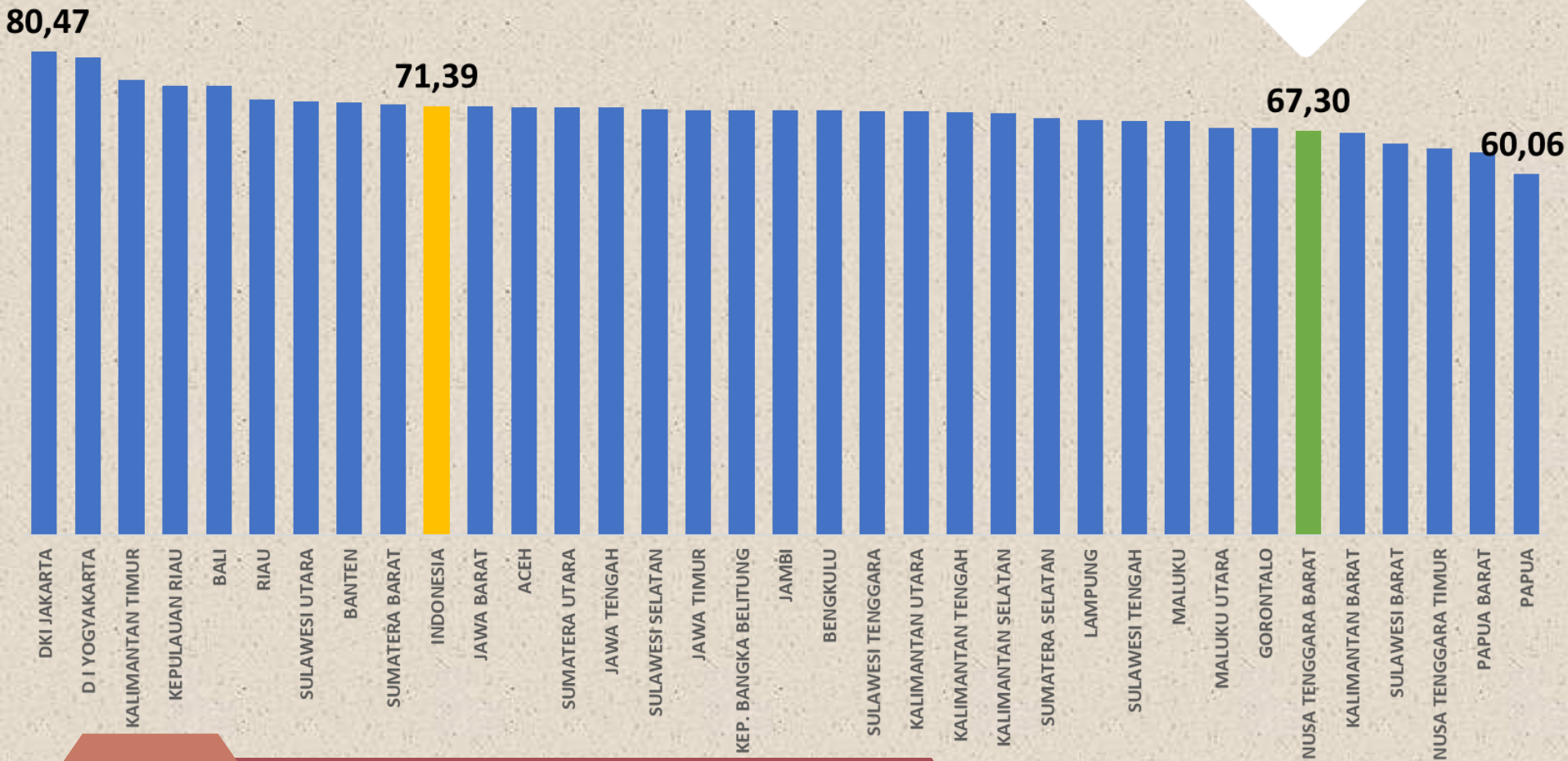


PERTUMBUHAN IPM 2010-2018

Pada tahun 2018
IPM NTB tumbuh **1,08%**



IPM PROVINSI se-INDONESIA 2018



NTB berada pada urutan ke 29,
terpaut 0,41 poin dari Gorontalo

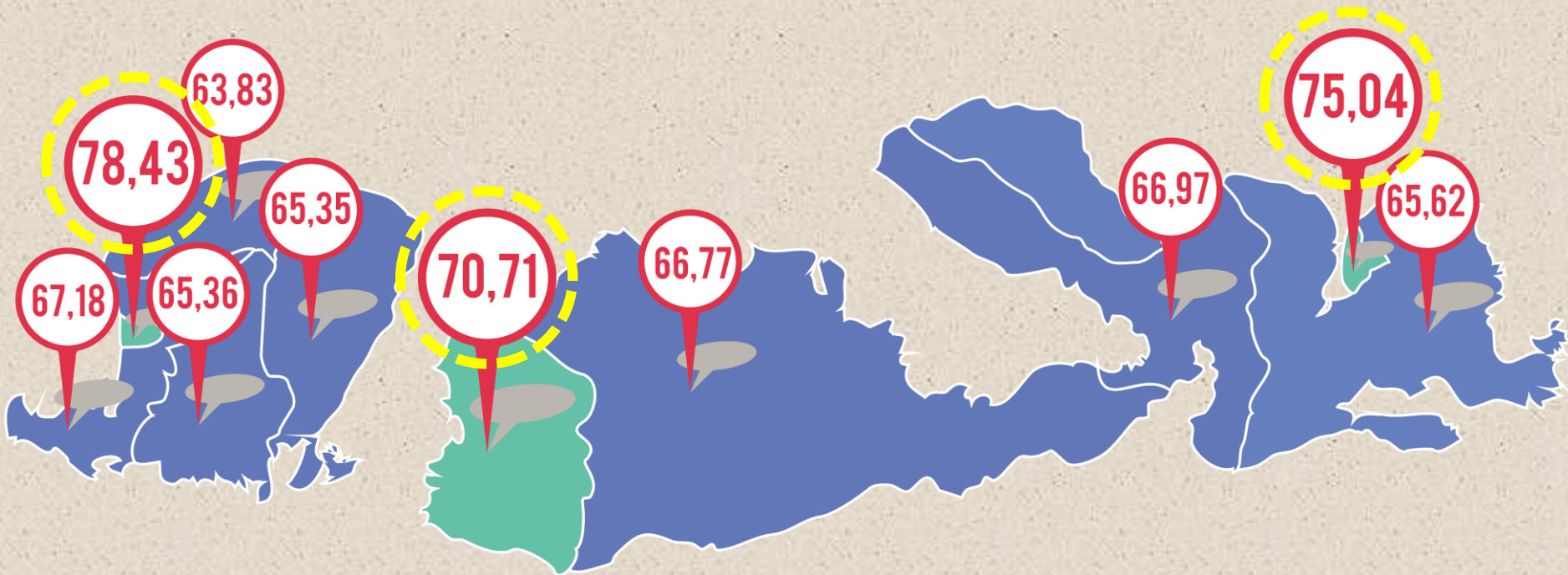


LAJU PERTUMBUHAN IPM PROVINSI se-INDONESIA 2018



Pertumbuhan IPM NTB di atas Indonesia dan berada pada urutan 7 tercepat

IPM KABUPATEN/KOTA DI NTB 2018



Sangat Tinggi (>80)

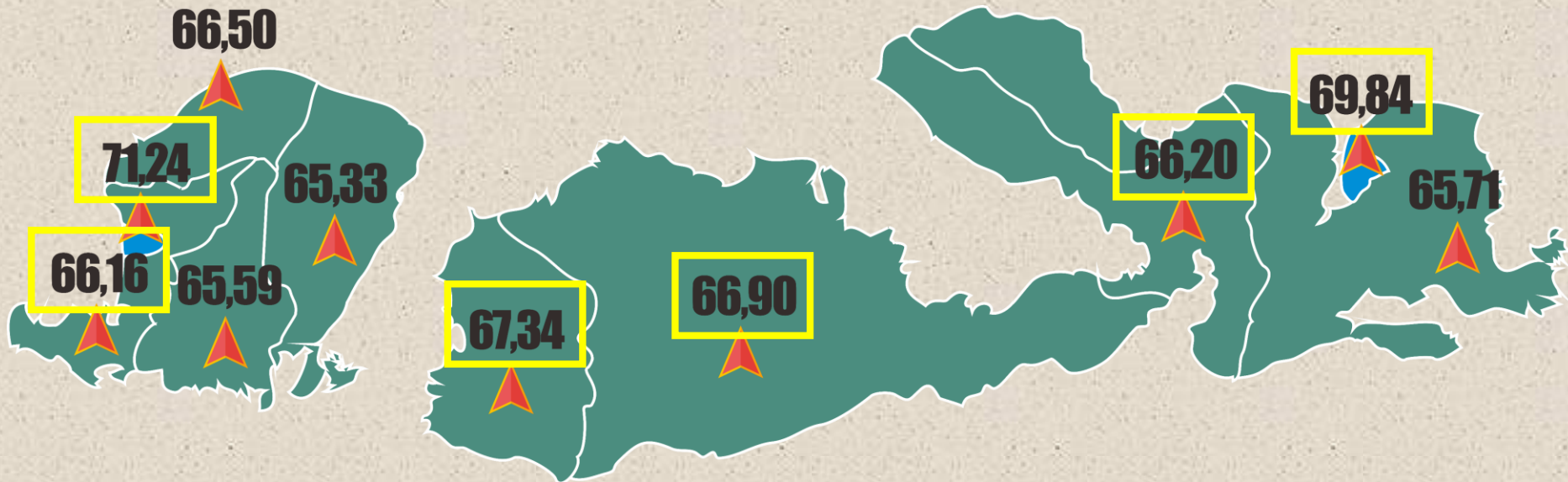
Tinggi (70-80)

Sedang (60-70)

Rendah (<60)

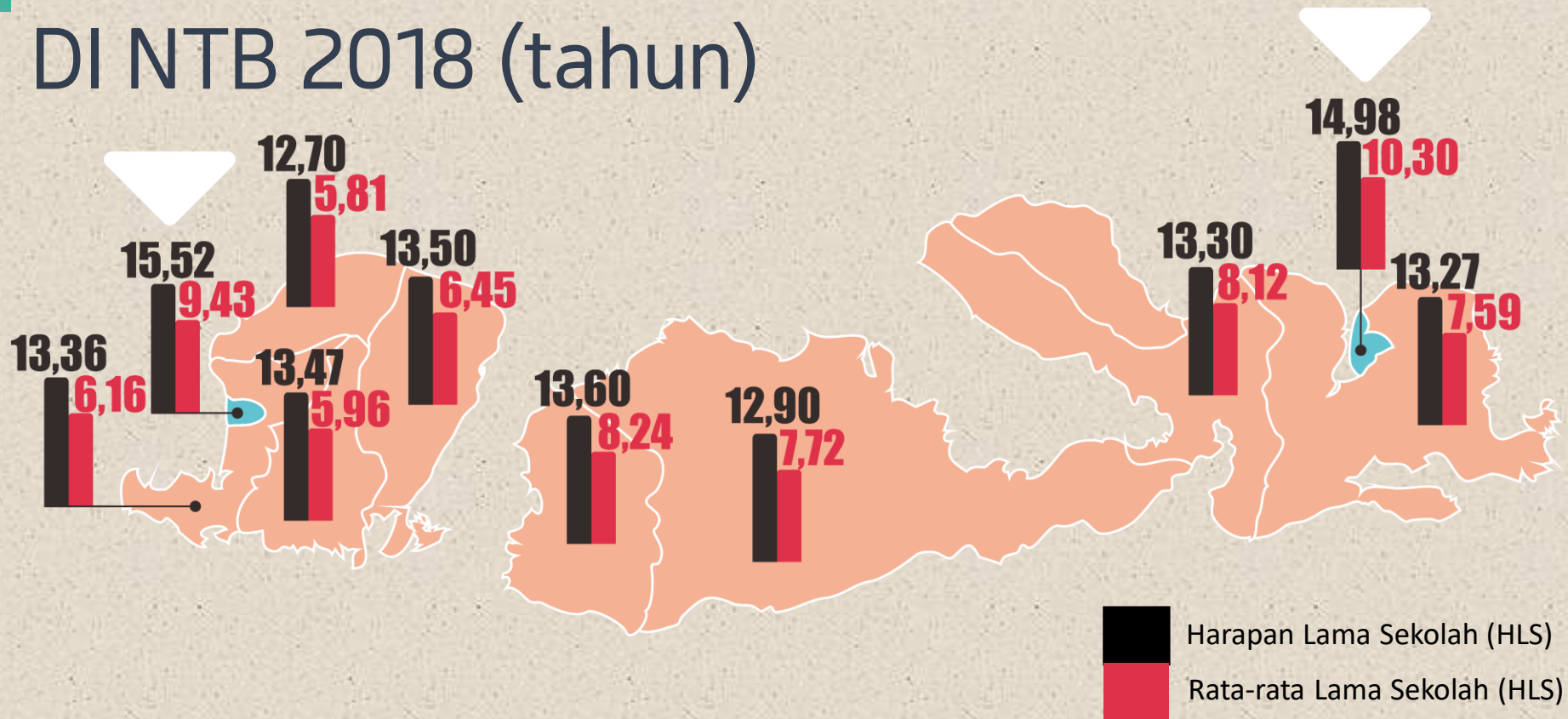
- Status pembangunan manusia di NTB pada tahun 2018 masih pada kategori **SEDANG**.
- Ada 3 kabupaten/kota di NTB yang telah mencapai IPM level **TINGGI**.

UMUR HARAPAN HIDUP KABUPATEN/KOTA DI NTB 2018 (tahun)



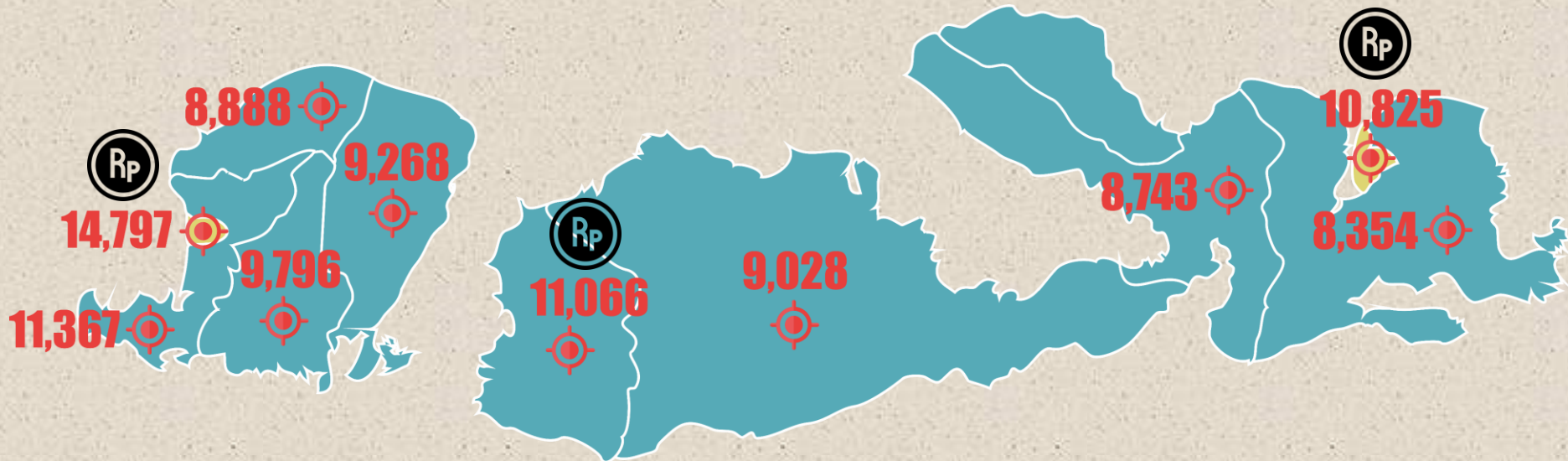
UHH Lombok Barat, Sumbawa, Dompu, Sumbawa Barat, Kota Mataram, dan Kota Bima **lebih tinggi** dari UHH Provinsi

DIMENSI PENDIDIKAN KABUPATEN/KOTA DI NTB 2018 (tahun)



Rata-rata Lama Sekolah yang telah melampaui pendidikan dasar (9 tahun) **telah dicapai** oleh Kota Mataram dan Kota Bima

DIMENSI PENGELUARAN KABUPATEN/KOTA DI NTB 2018 (Rp 000 per tahun)



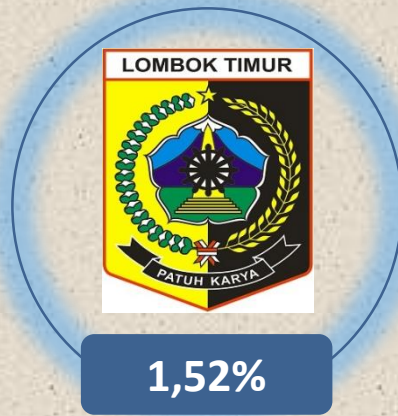
Pengeluaran per kapita Lombok Barat, Sumbawa Barat, Kota Mataram, dan Kota Bima **di atas** Provinsi

PERTUMBUHAN IPM KABUPATEN/ KOTA 2017-2018


Pertumbuhan IPM Tertinggi 2017-2018



Lombok Tengah

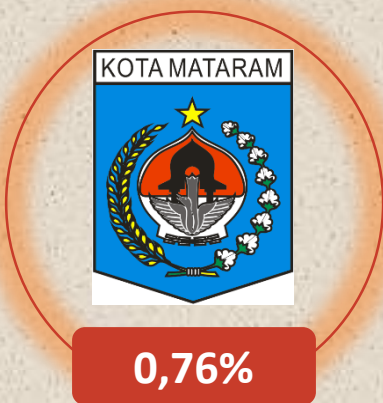


Lombok Timur



Sumbawa

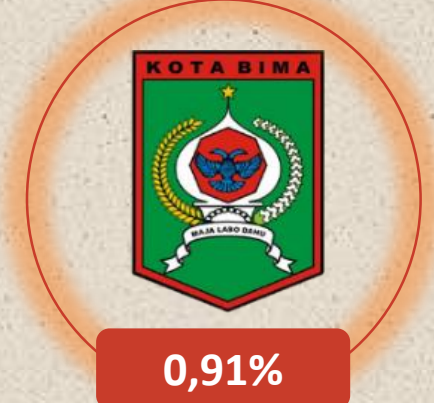
Pertumbuhan IPM Terendah 2017-2018



Kota Mataram



Sumbawa Barat



Kota Bima

Terima Kasih



KLINIK STATISTIK



ALLSTAT



Jl. Gunung Rinjani No. 2 Mataram



(0370) 621385



(0370) 623801



ntb@bps.go.id



Badan Pusat Statistik
Provinsi Nusa Tenggara Barat
(Page)



[@bpsntb](https://twitter.com/bpsntb)