



**BADAN PUSAT STATISTIK
PROVINSI ACEH**

BERITA RESMI STATISTIK

6 Mei 2024





BADAN PUSAT STATISTIK

Penyedia
Data Statistik
Berkualitas untuk
Indonesia Maju

BERITA RESMI STATISTIK

06 MEI 2024

27/05/11/Th. XXVII

1

**Pertumbuhan Ekonomi Provinsi Aceh
(Produk Domestik Regional Bruto) Menurut Lapangan Usaha**

2

**Pertumbuhan Ekonomi Provinsi Aceh
(Produk Domestik Regional Bruto) Menurut Pengeluaran**

3

Indeks Ketimpangan Gender Provinsi Aceh

4

Ketenagakerjaan



**BADAN PUSAT STATISTIK
PROVINSI ACEH**

PDRB

PERTUMBUHAN EKONOMI PROVINSI ACEH

No. 27/05/11/Th. XXVII, 6 Mei 2024

FENOMENA TRIWULAN I-2024



MOBILITAS PENDUDUK



Aktivitas partai politik menjelang masa puncak kampanye pemilu dan persiapan pilkada 2024

Ramadhan
1445 H



Sebanyak 20 hari Ramadhan masuk pada Triwulan I-2024, sehingga turut mengubah pola konsumsi Rumah Tangga

Aktivitas Lembaga keagamaan dan organisasi kemasyarakatan pada bulan Ramadhan

PERDAGANGAN LUAR NEGERI



EKSPOR

↑ 33,63%

(q-to-q)

↓ -31,26%

(y-on-y)



IMPOR

↑ 13,90%

(q-to-q)

↑ 73,42%

(y-on-y)



NERACA PERDAGANGAN

↓ -50,08%

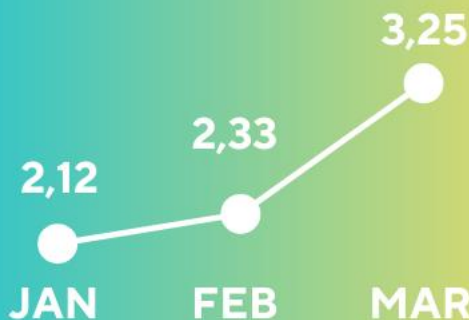
(q-to-q)

↓ -50,26%

(y-on-y)



INFLASI ACEH (Y-ON-Y) (%)



AKTIFITAS PRODUKSI



PENJUALAN LISTRIK

↑ 1,67%

(q-to-q)

↑ 10,43%

(y-on-y)



BELANJA APBA

(Pegawai, Barang, Modal, Bansos)

↓ 83,44%

(q-to-q)

↓ 23,01%

(y-on-y)

BELANJA APBN

(Pegawai, Barang, Modal, Bansos)

↓ 9,75%

(q-to-q)

↑ 36,04%

(y-on-y)



BELANJA KONSTRUKSI APBN

↓ -70,74%

(q-to-q)

↑ 21,16%

(y-on-y)



PRODUKSI PADI

↑ 44,69%

(q-to-q)

↑ 42,10%

(y-on-y)

----- JUMLAH PENUMPANG -----



DOMESTIK

Q-to-Q

↓ -38,19%

Y-on-Y

↓ -0,19%



DOMESTIK

↑ 13,67%

↑ 28,82%



MOBIL PENUMPANG

↓ -2,91%

↑ 3,30%

↑ 30,33%

↑ 34,94%



RATA-RATA TPK HOTEL BINTANG

↓ -9,26%

↑ 9,27%

EKONOMI ACEH TRIWULAN 1-2024



*) Tanpa Migas



- ✓ Ekonomi Aceh triwulan I-2024 dibandingkan dengan triwulan I-2023 (Y-on-Y) tumbuh **4,82 persen** dengan migas dan tumbuh **4,18 persen** tanpa migas.
- ✓ Ekonomi Aceh triwulan I-2024 dibandingkan dengan triwulan IV-2023 (Q-to-Q) kontraksi sebesar **6,44 persen** dengan migas dan kontraksi sebesar **6,75 persen** tanpa migas.

TREN LAJU PERTUMBUHAN PDRB ACEH TRIWULANAN (%)

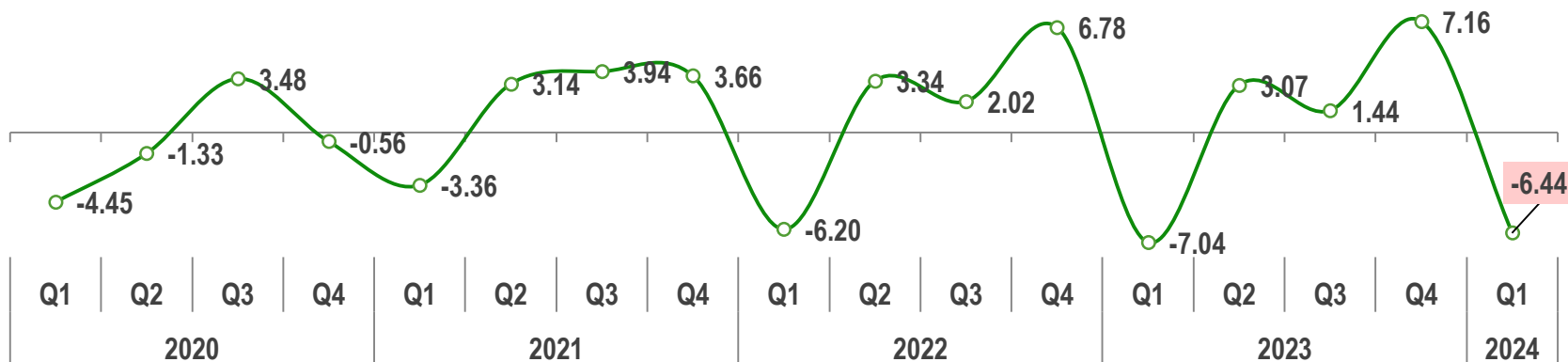


Laju Pertumbuhan Triwulanan (% *y-on-y*)



Dibandingkan Q1-2023, ekonomi Aceh pada Q1-2024 **tumbuh sebesar 4,82% (y-on-y).**

Laju Pertumbuhan Triwulanan(% *q-to-q*)



Dibandingkan Q4-2023, ekonomi Aceh pada Q1-2024 **terkontraksi sebesar 6,44% (q-to-q).**



**BADAN PUSAT STATISTIK
PROVINSI ACEH**

PDRB

**PERTUMBUHAN EKONOMI PROVINSI ACEH
(PDRB Menurut Lapangan usaha)**



PDRB MENURUT LAPANGAN USAHA

1

Pertumbuhan dan Kontribusi PDRB

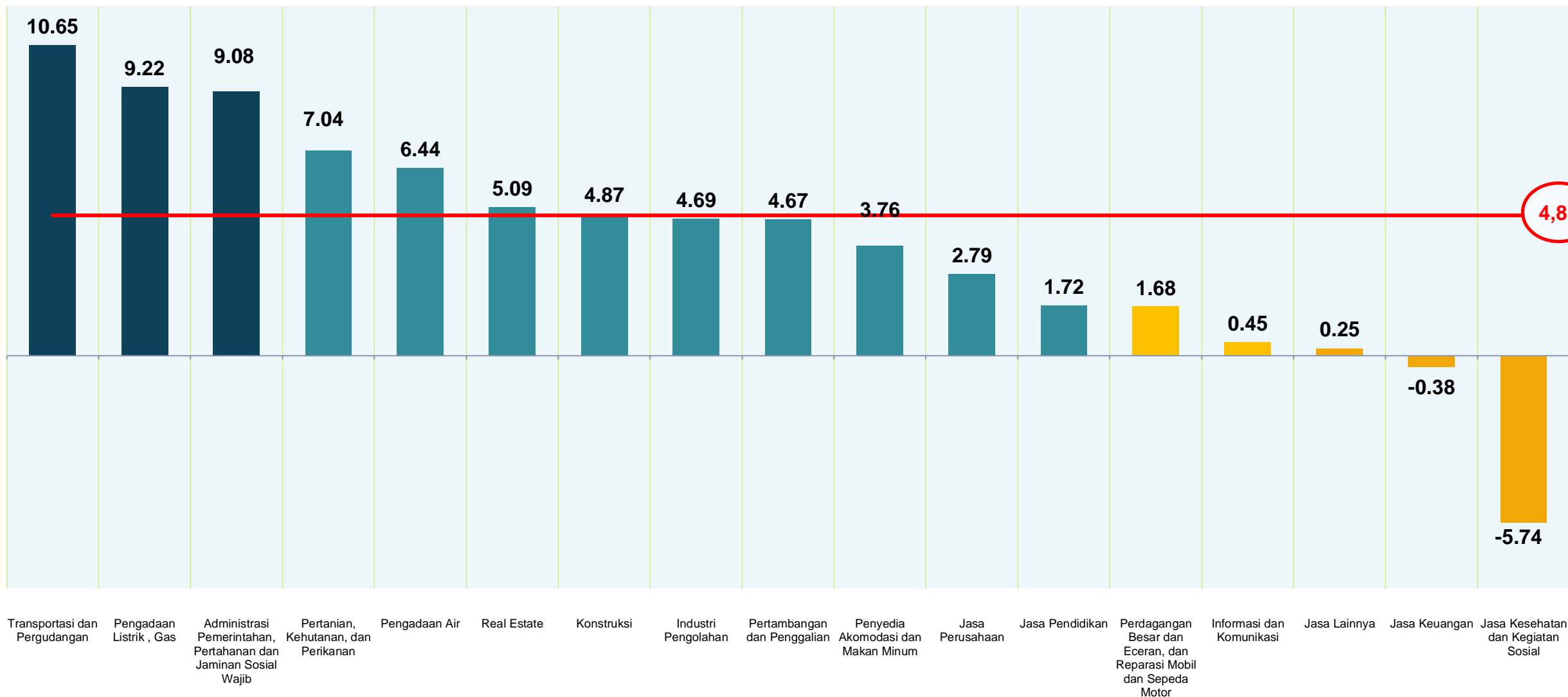
2

Pertumbuhan Lapangan Usaha

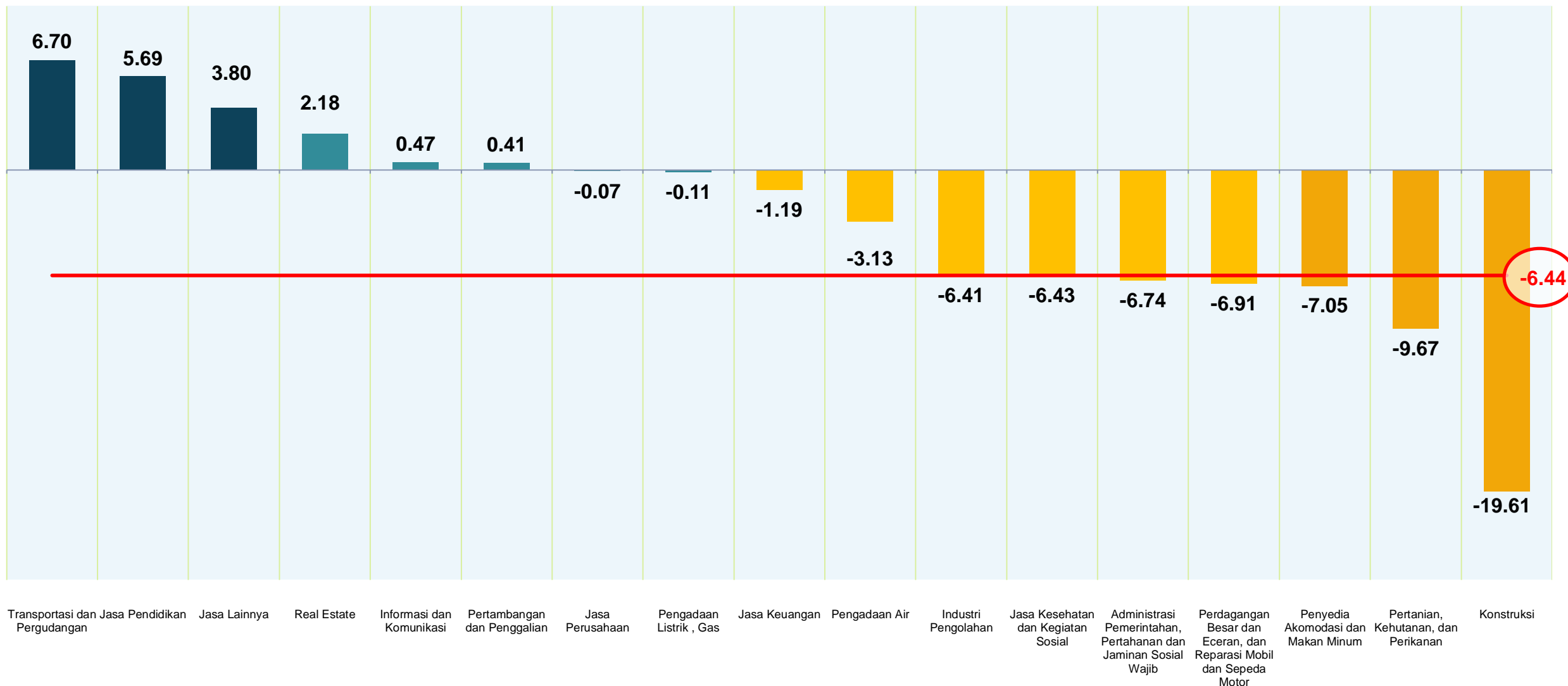
3

Sumber Pertumbuhan PDRB

PERTUMBUHAN *Y-on-Y*, MENURUT LAPANGAN USAHA TRIWULAN I-2024 (%)

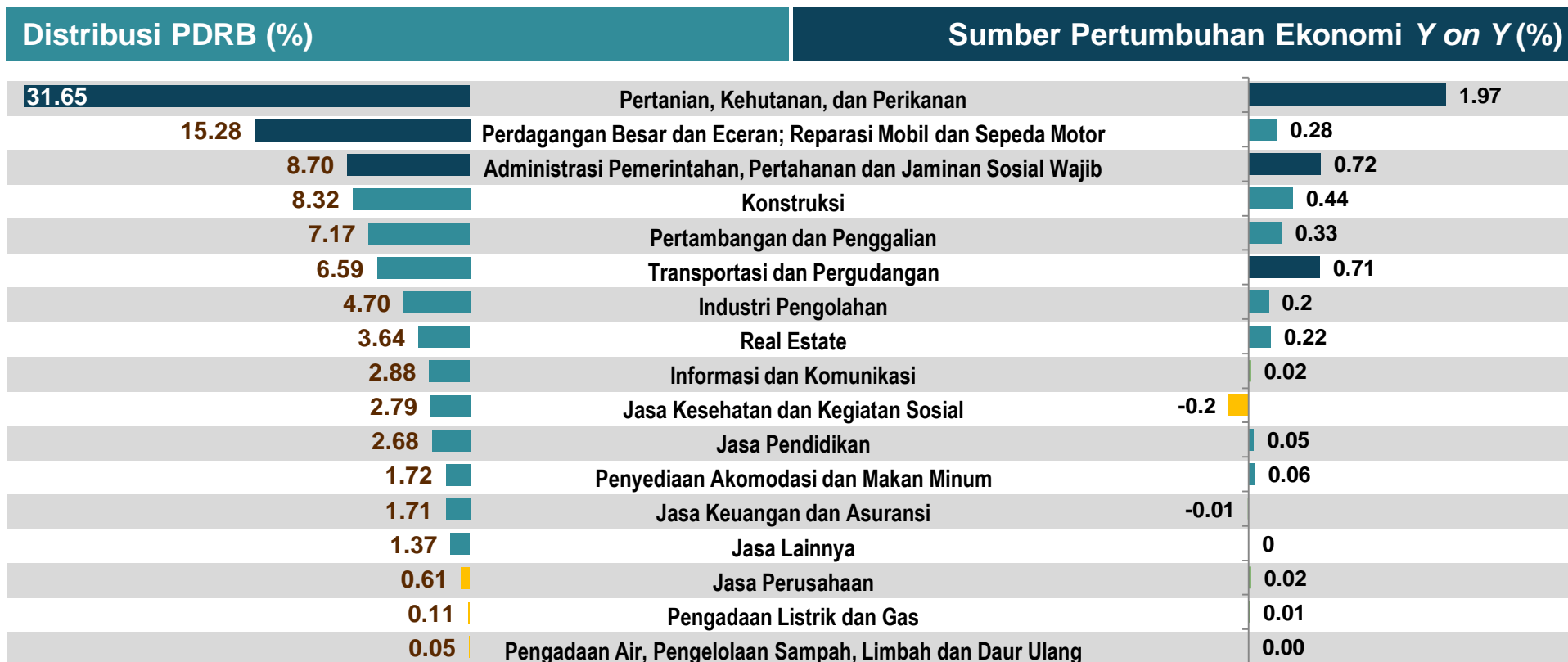


PERTUMBUHAN Q-to-Q, MENURUT LAPANGAN USAHA TRIWULAN I-2024 (%)



DISTRIBUSI PDRB ACEH DAN SUMBER PERTUMBUHAN EKONOMI

MENURUT LAPANGAN USAHA TRIWULAN I-2024 (Y-on-Y)



Sumber Pertumbuhan Tertinggi

- Pertanian, Kehutanan, dan Perikanan (**1,97%**)
- Administrasi Pemerintahan, Pertahanan dan Jaminan Sosial Wajib (**0,72%**)
- Transportasi dan Pergudangan (**0,71%**)

Sumber Pertumbuhan Negatif

- Jasa Kesehatan dan Kegiatan Sosial (**-0,2%**)
- Jasa Keuangan dan Asuransi (**-0,01%**)

Distribusi Terbesar



31,65%

Pertanian, Kehutanan, dan Perikanan



15,28%

Perdagangan Besar dan Eceran; Reparasi Mobil dan Sepeda Motor

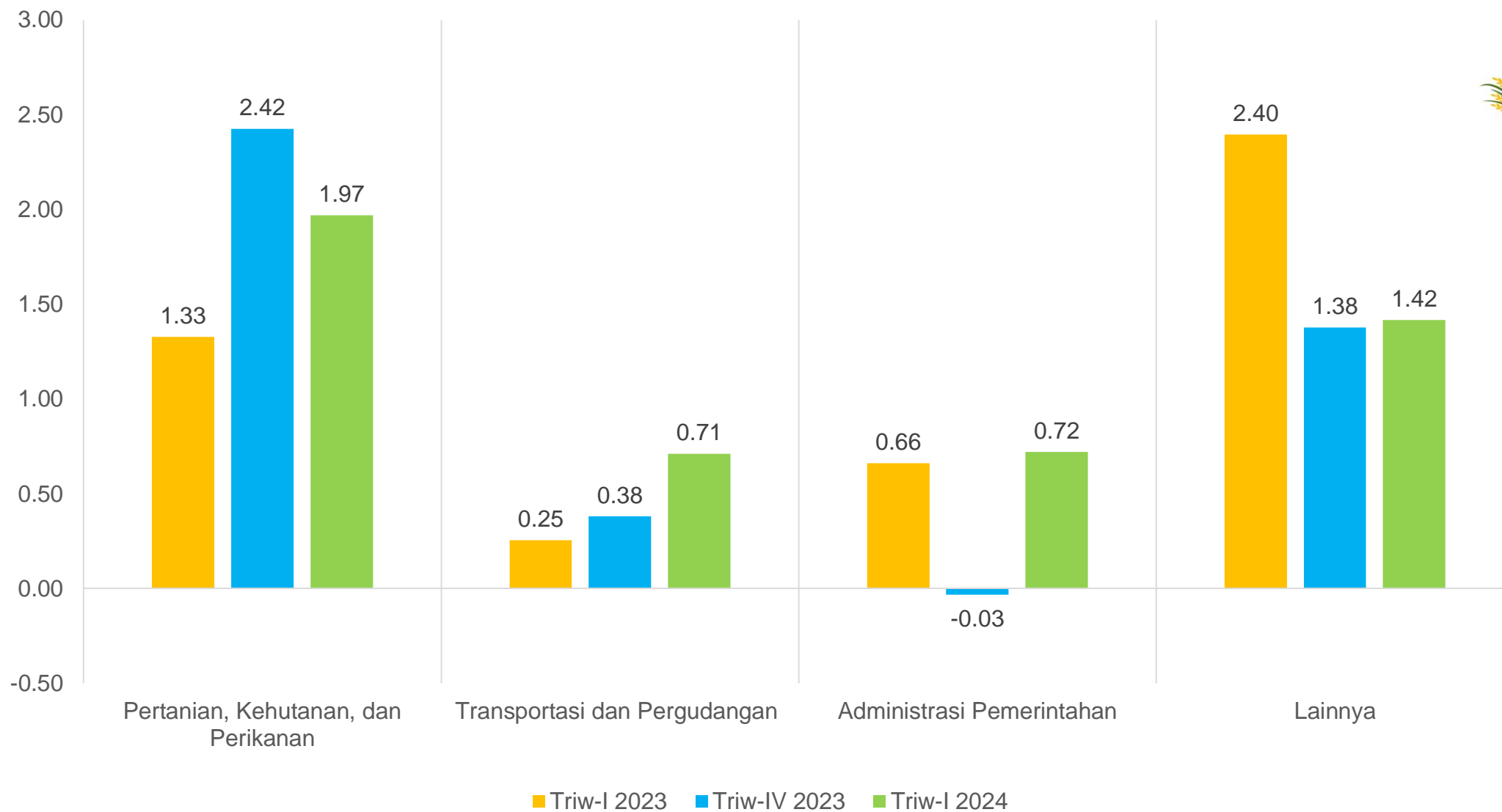


8,70%

Administrasi Pemerintahan, Pertahanan dan Jaminan Sosial Wajib

TREN SUMBER PERTUMBUHAN PDRB ACEH

MENURUT LAPANGAN USAHA (Y-on-Y)





**BADAN PUSAT STATISTIK
PROVINSI ACEH**

PDRB

**PERTUMBUHAN EKONOMI PROVINSI ACEH
(PDRB Menurut Pengeluaran)**



BADAN PUSAT STATISTIK

Penyedia
Data Statistik
Berkualitas untuk
Indonesia Maju

PDRB MENURUT PENGELUARAN

1

Pertumbuhan dan Kontribusi PDRB

2

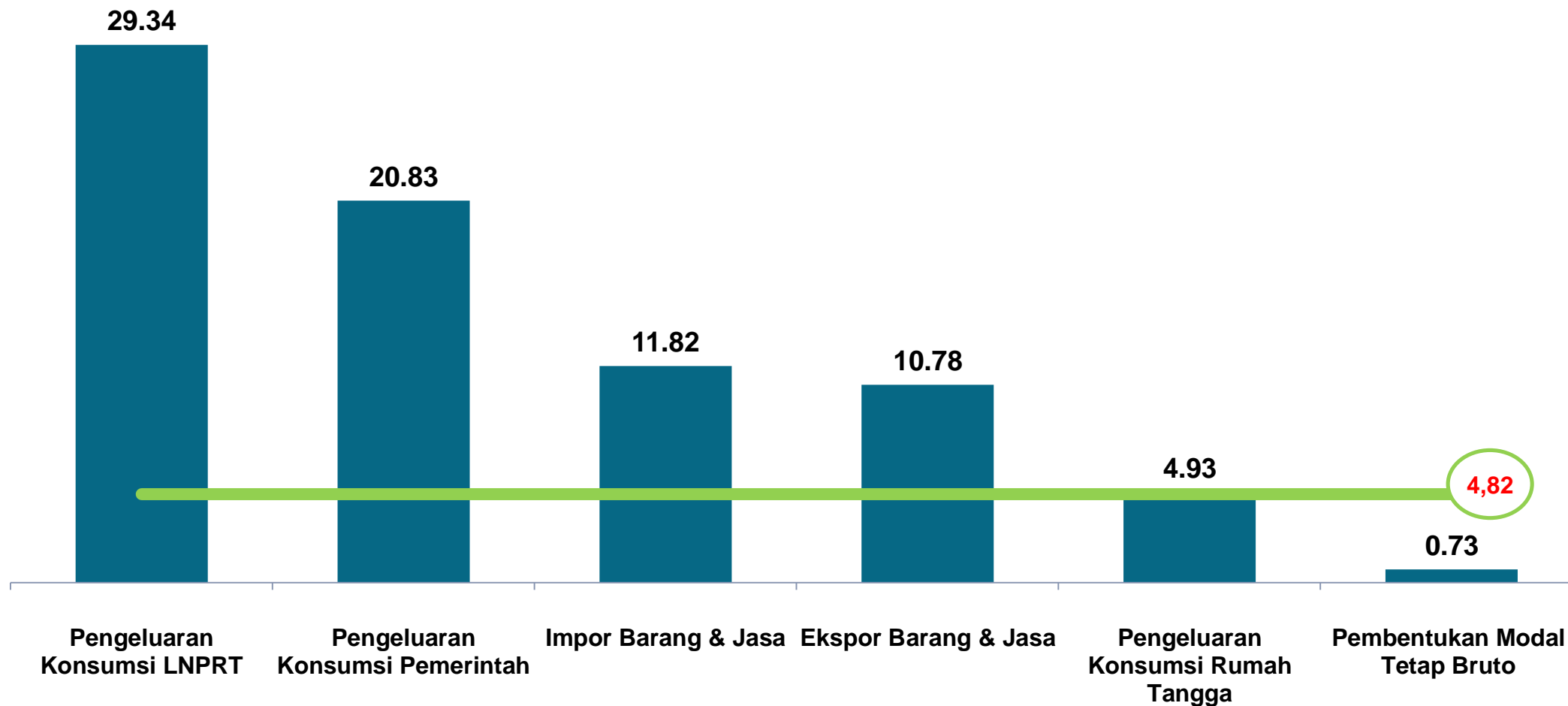
Pertumbuhan Lapangan Usaha

3

Sumber Pertumbuhan PDRB

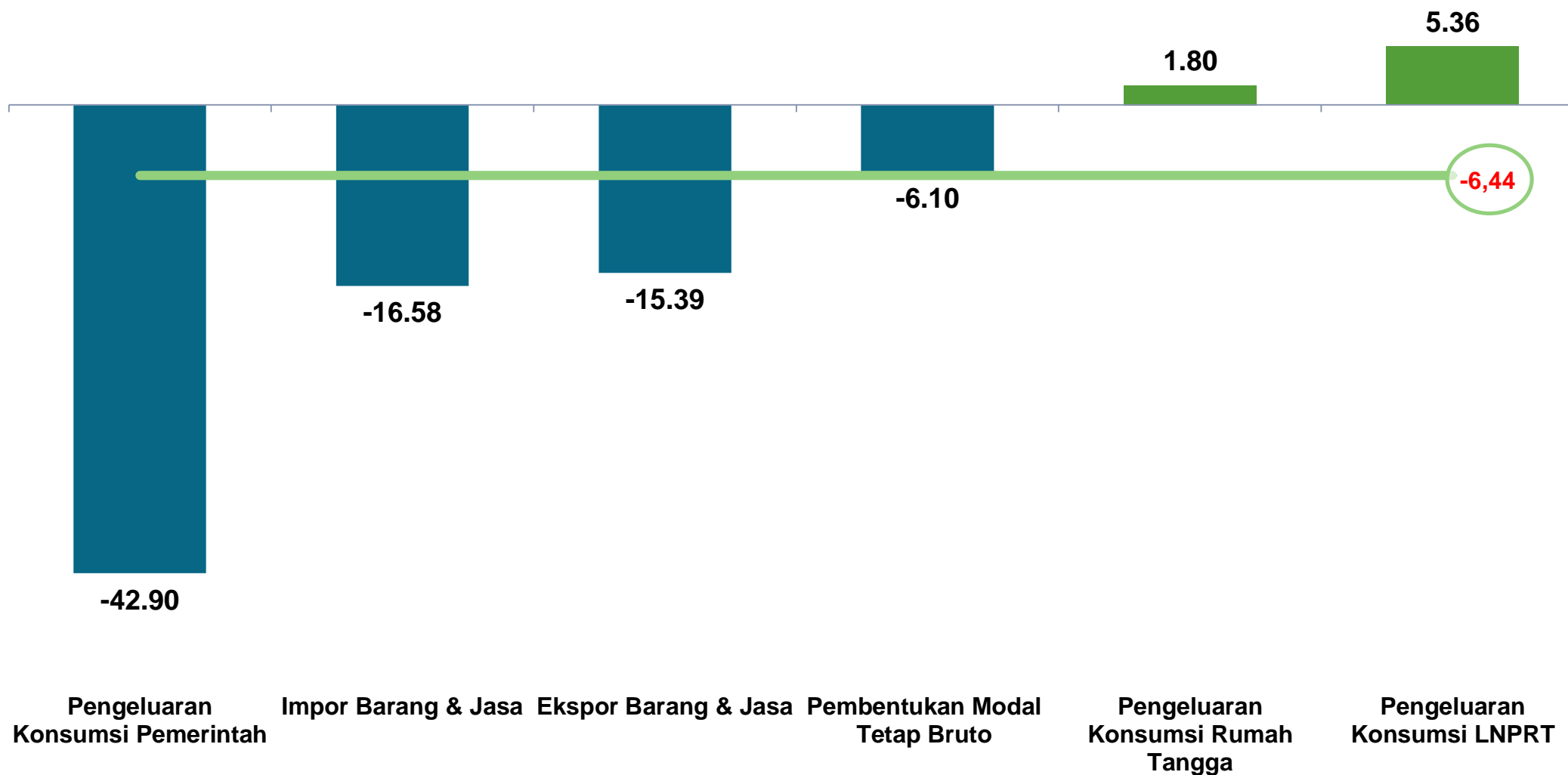
PERTUMBUHAN *Y-on-Y*, MENURUT PENGELUARAN

Triwulan I-2024 (PERSEN)



PERTUMBUHAN Q-to-Q, MENURUT PENGELUARAN

Triwulan I-2024 (PERSEN)



DISTRIBUSI PDRB ACEH DAN SUMBER PERTUMBUHAN EKONOMI

MENURUT PENGELUARAN TRIWULAN I-2024 (Y-on-Y)



Distribusi PDRB (%)

Sumber Pertumbuhan Ekonomi (%)



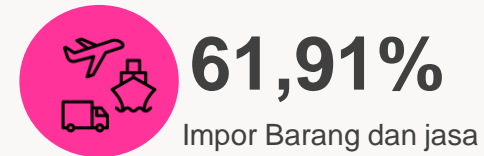
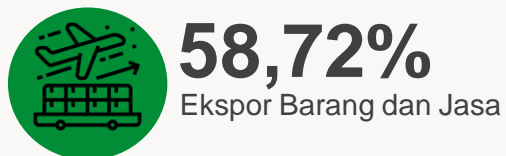
Faktor Pengurang



Sumber Pertumbuhan Tertinggi

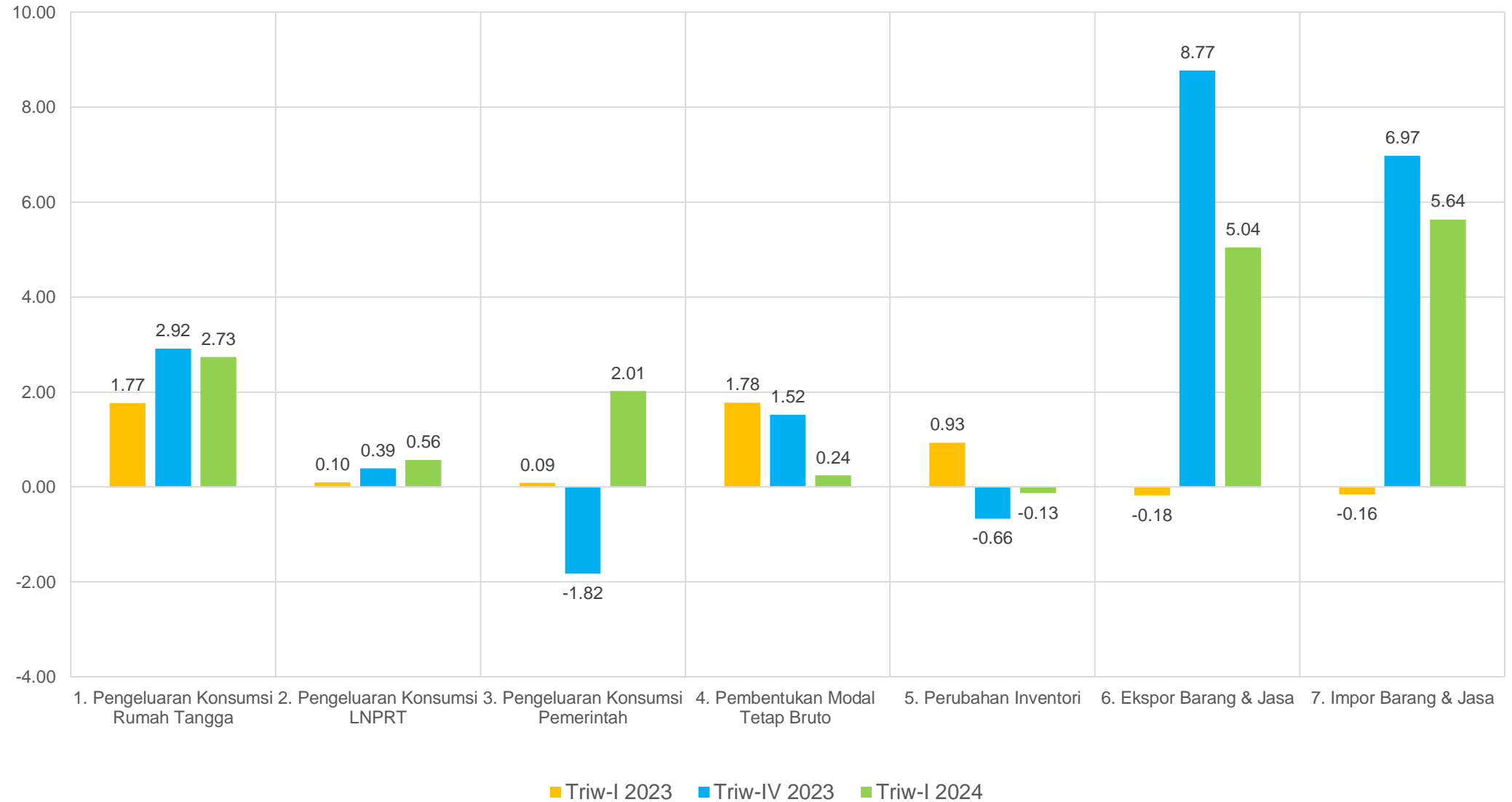
- Ekspor Barang & Jasa sebesar **5,04%**
- Pengeluaran Konsumsi Rumah Tangga (PKRT) sebesar **2,73%**.
- Pengeluaran Pemerintah (PK-P) sebesar **2,01%**.
- Impor Barang dan Jasa sebesar **5,64%** (faktor pengurang)

Distribusi Terbesar



TREN SUMBER PERTUMBUHAN PDRB ACEH

MENURUT PENGELUARAN (Y-on-Y)





PDRB REGIONAL SUMATERA

1

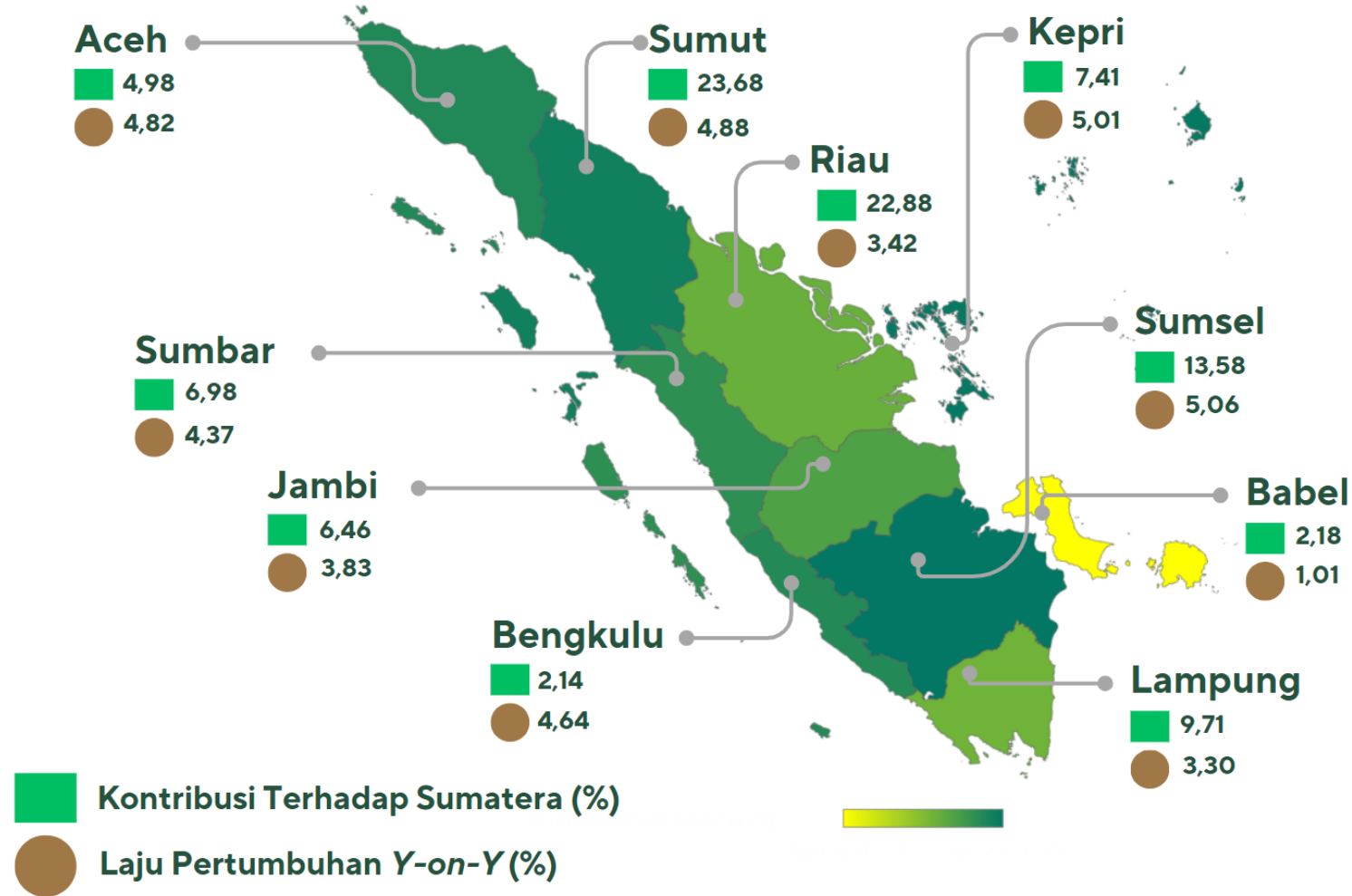
Kontribusi

2

Laju Pertumbuhan

PERBANDINGAN PDRB PROVINSI REGIONAL SUMATERA

Triwulan I-2024





BADAN PUSAT STATISTIK
PROVINSI ACEH

INDEKS KETIMPANGAN GENDER PROVINSI ACEH

29/05/11/Th. XXVII, 06 Mei 2024

DIMENSI DAN INDIKATOR PENGUKURAN INDEKS KETIMPANGAN GENDER



Indeks Ketimpangan Gender Mengukur ketimpangan gender pada tiga dimensi: Kesehatan Reproduksi, Pemberdayaan Gender, dan Pasar Tenaga Kerja



Kesehatan Reproduksi

1

Proporsi perempuan 15-49 tahun yang melahirkan anak lahir hidup tidak di fasilitas kesehatan (MTF)

2

Proporsi perempuan 15-49 tahun yang saat melahirkan anak lahir hidup pertama berusia < 20 tahun (MHPK20)



Pemberdayaan

1

Persentase penduduk 25 tahun ke atas dengan pendidikan minimal SMA

2

Persentase anggota legislatif



Pasar Tenaga Kerja

1

Tingkat Partisipasi Angkatan Kerja (TPAK)

Semakin kecil nilai Indeks Ketimpangan Gender, semakin rendah ketimpangan yang terjadi antara laki-laki dan perempuan.



INDEKS KETIMPANGAN GENDER 2023



Indeks Ketimpangan Gender 2023

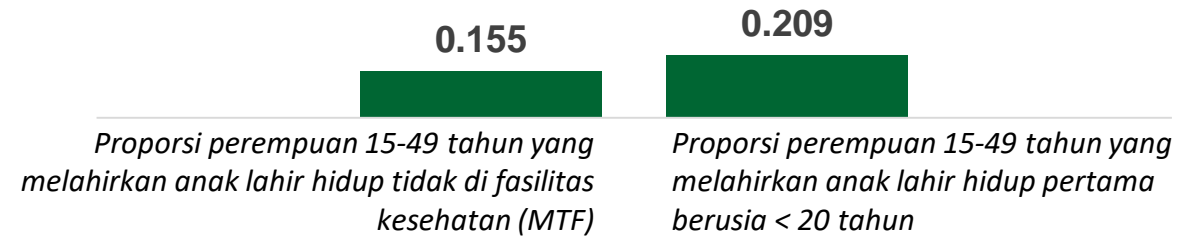
0,489



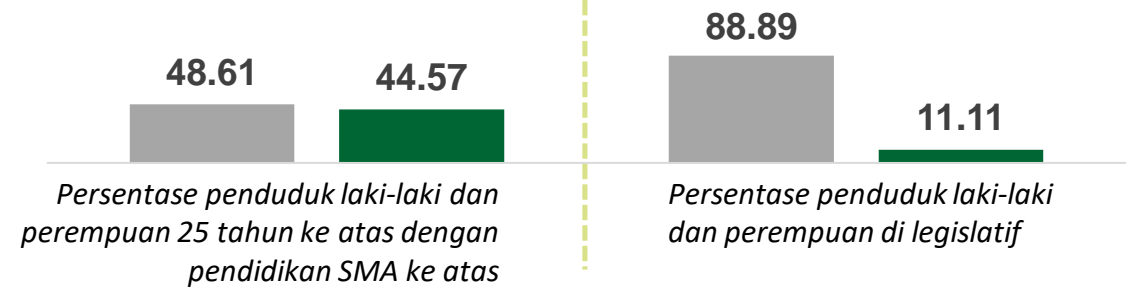
Perbaikan ini dipengaruhi oleh kesetaraan capaian pada semua dimensi pembentuk IKG.



Dimensi Kesehatan Reproduksi



Dimensi Pemberdayaan



Dimensi Pasar Tenaga Kerja

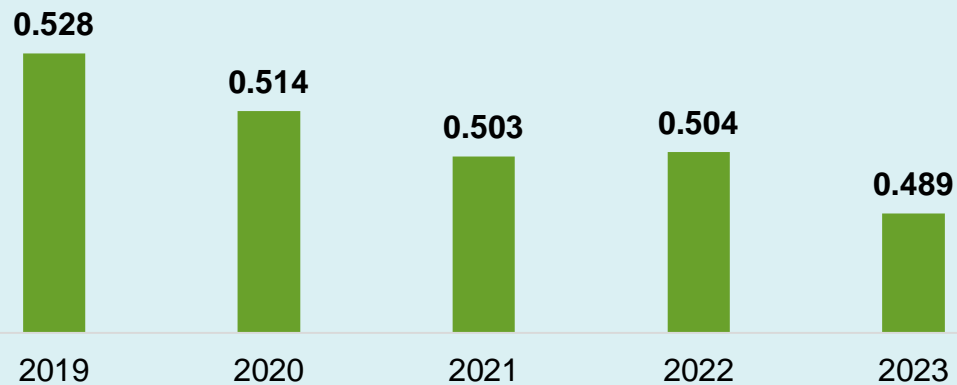


Keterangan:  Laki-Laki
 Perempuan

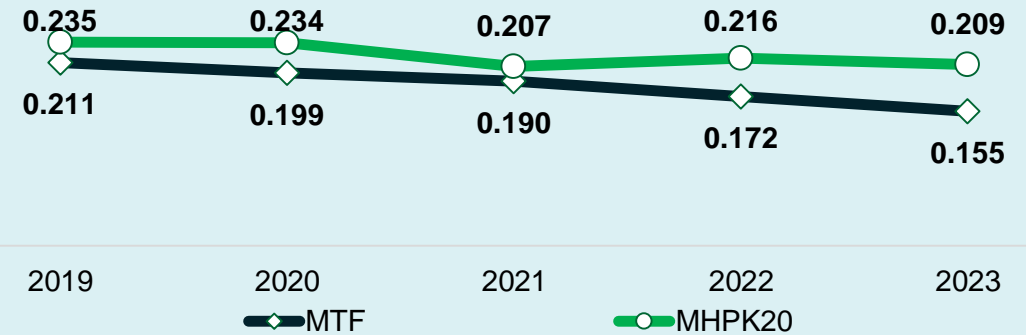
INDEKS KETIMPANGAN GENDER 2023



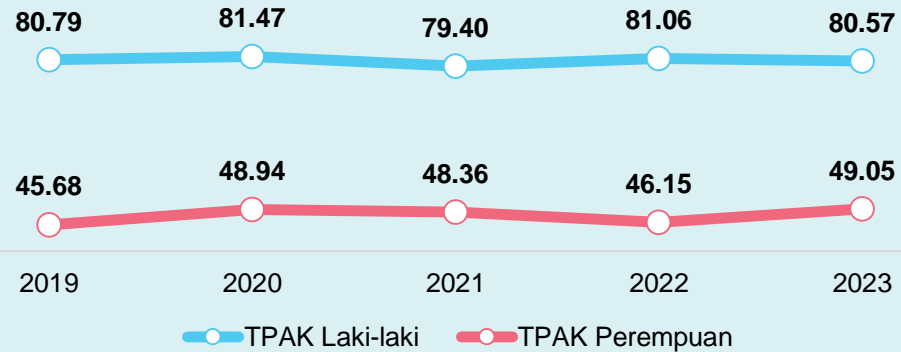
Perkembangan IKG



Perkembangan Dimensi Kesehatan Reproduksi

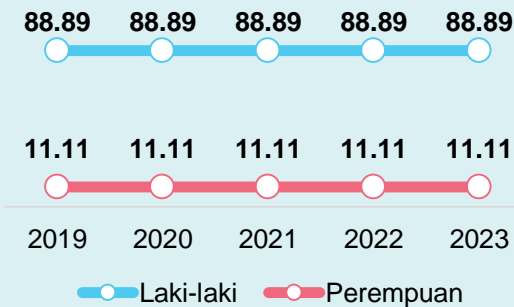


Perkembangan Dimensi Pasar Tenaga Kerja

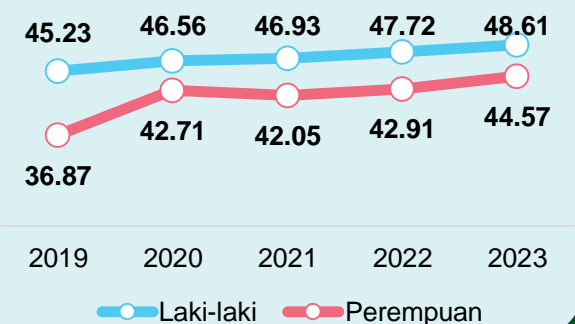


Perkembangan Dimensi Pemberdayaan

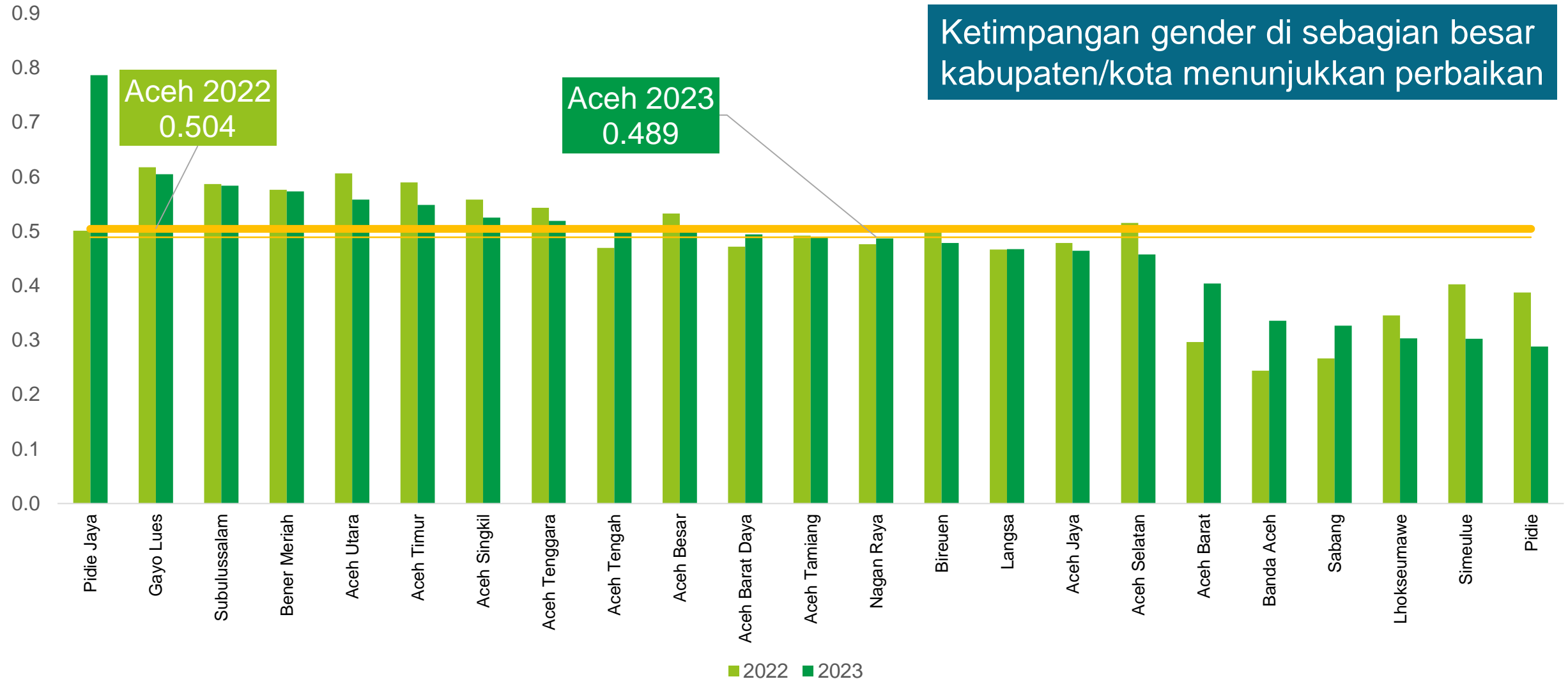
Persentase Anggota Legislatif Laki-laki dan Perempuan



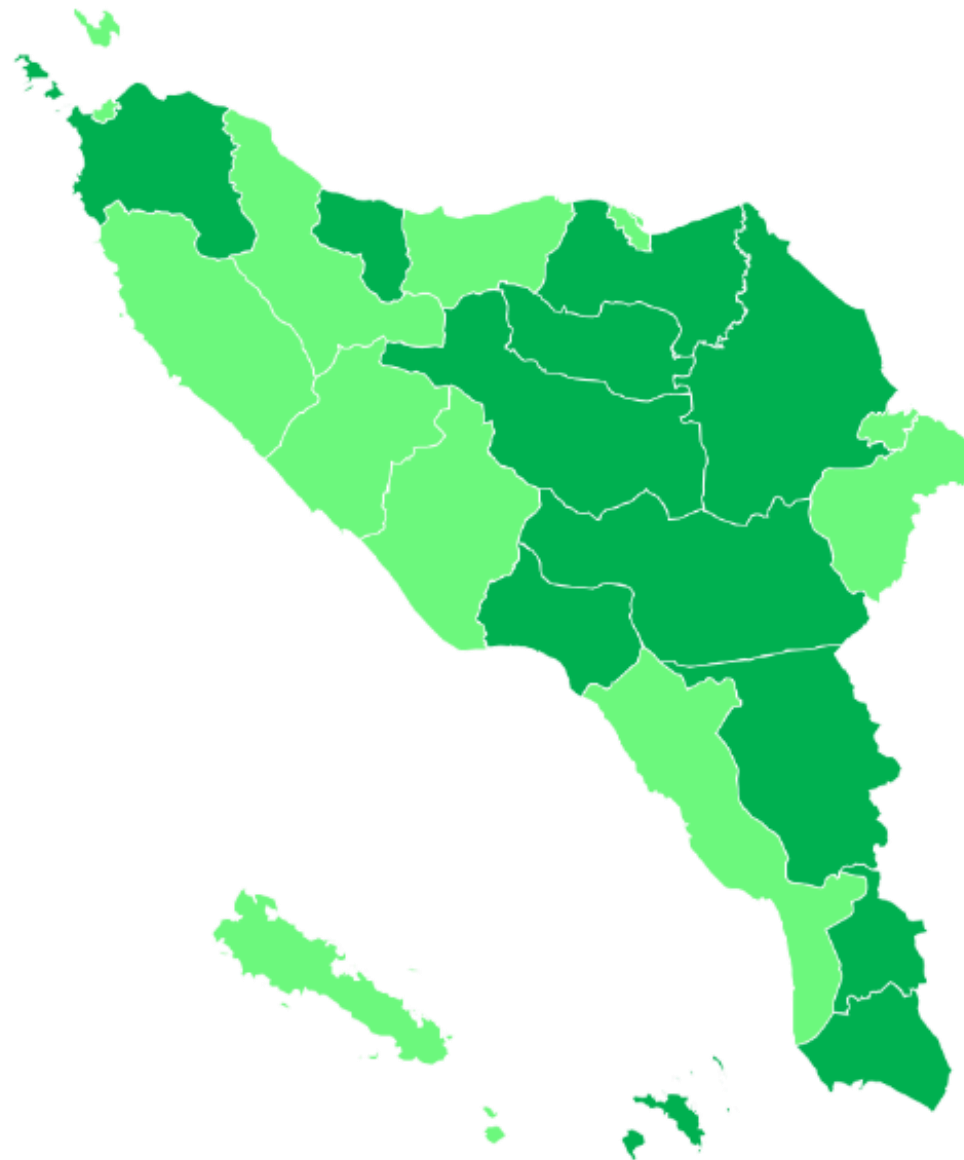
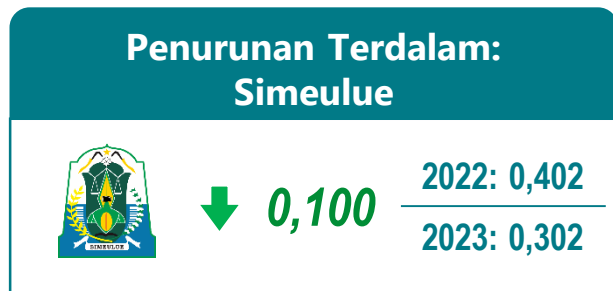
Persentase Penduduk Laki-laki dan Perempuan dengan Pendidikan Minimal SMA





IKG ACEH, 2022-2023



INDEKS KETIMPANGAN GENDER MENURUT KABUPATEN/KOTA, 2023



-  Ketimpangan Gender di Atas Angka Provinsi (11 Kabupaten/Kota)
-  Ketimpangan Gender di Bawah Angka Provinsi (12 Kabupaten/Kota)



KEADAAN KETENAGAKERJAAN ACEH

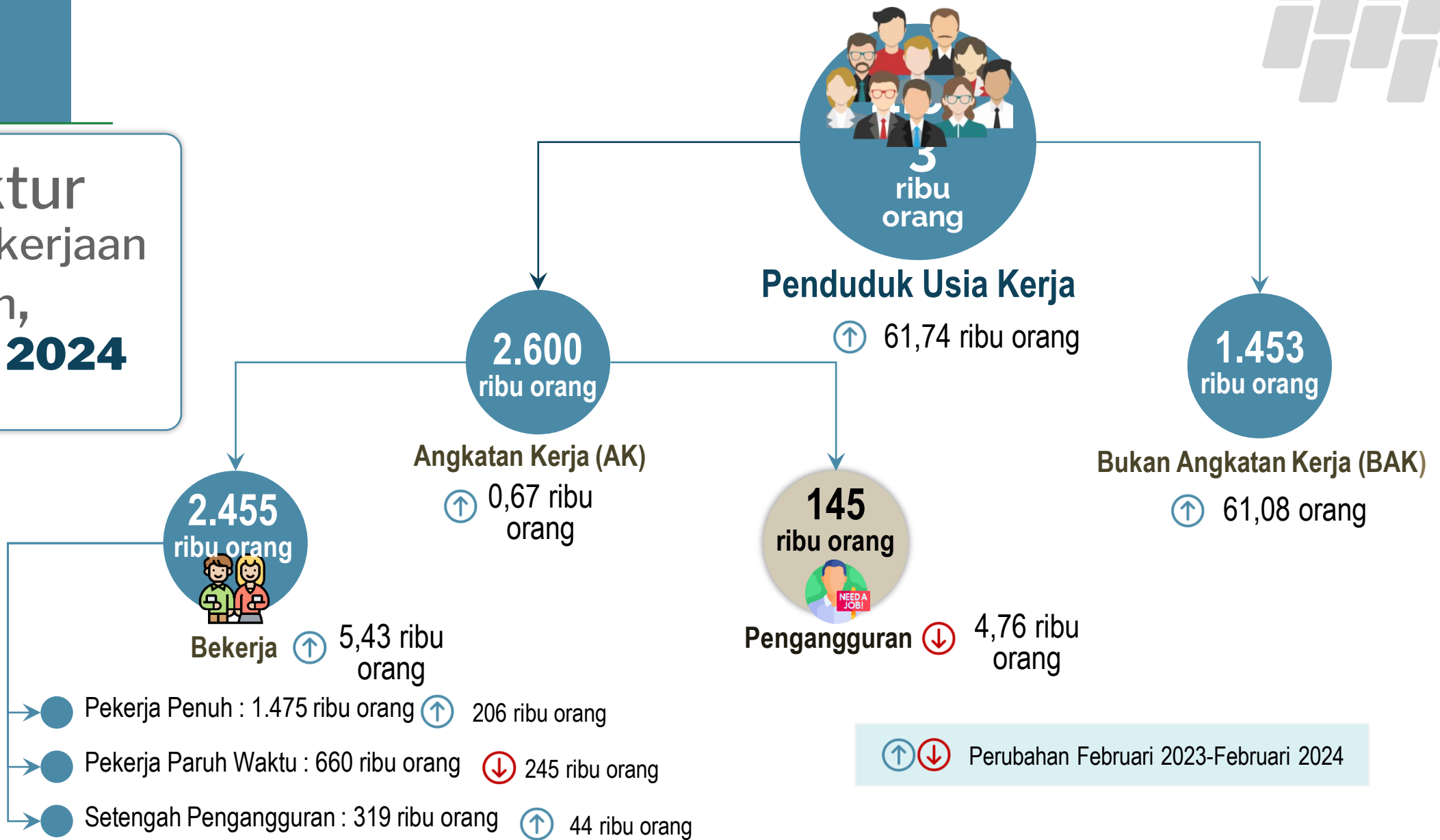
FEBRUARI 2024

No. 28/05/11/Th. XXVII, 6 Mei 2024

Struktur Ketenagakerjaan Aceh, Februari 2024



Terjadi penyerapan tenaga kerja sebanyak **5.431 orang** sepanjang periode Februari 2023–Februari 2024



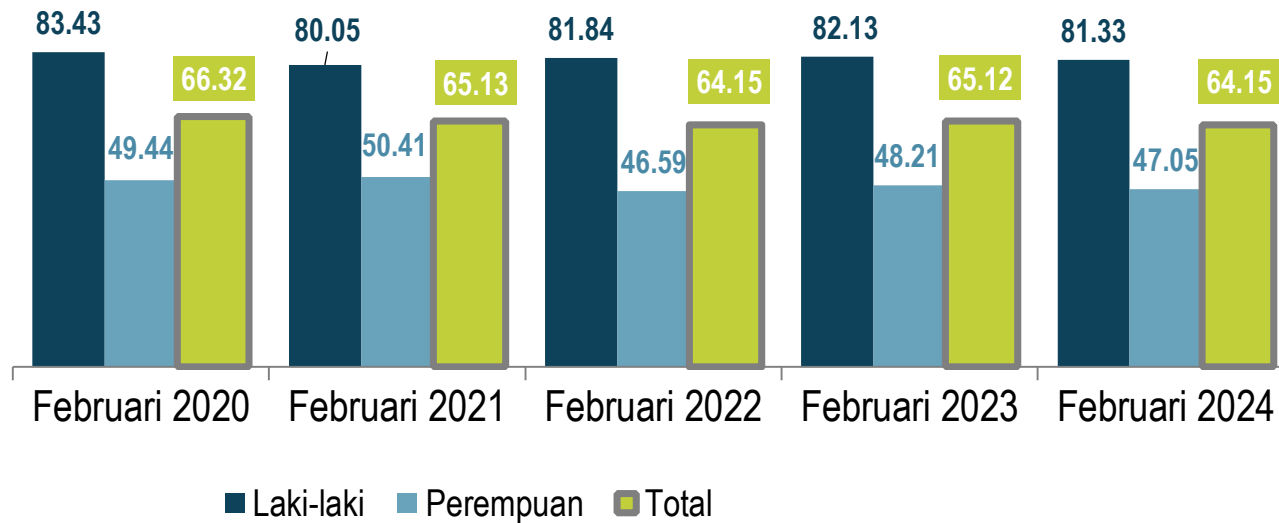
Keterangan:

- Pekerja Penuh adalah mereka yang bekerja minimal selama 35 jam seminggu.
- Pekerja Paruh Waktu adalah mereka yang bekerja kurang dari 35 jam seminggu, tetapi tidak mencari pekerjaan atau tidak bersedia menerima pekerjaan lain.
- Setengah Pengangguran adalah mereka yang bekerja kurang dari 35 jam seminggu, dan masih mencari atau menerima pekerjaan tambahan.

PARTISIPASI ANGKATAN KERJA

Tingkat Partisipasi Angkatan Kerja (TPAK) menurun

Tingkat Partisipasi Angkatan Kerja (TPAK) Menurut Jenis Kelamin Februari 2020–Februari 2024 (%)

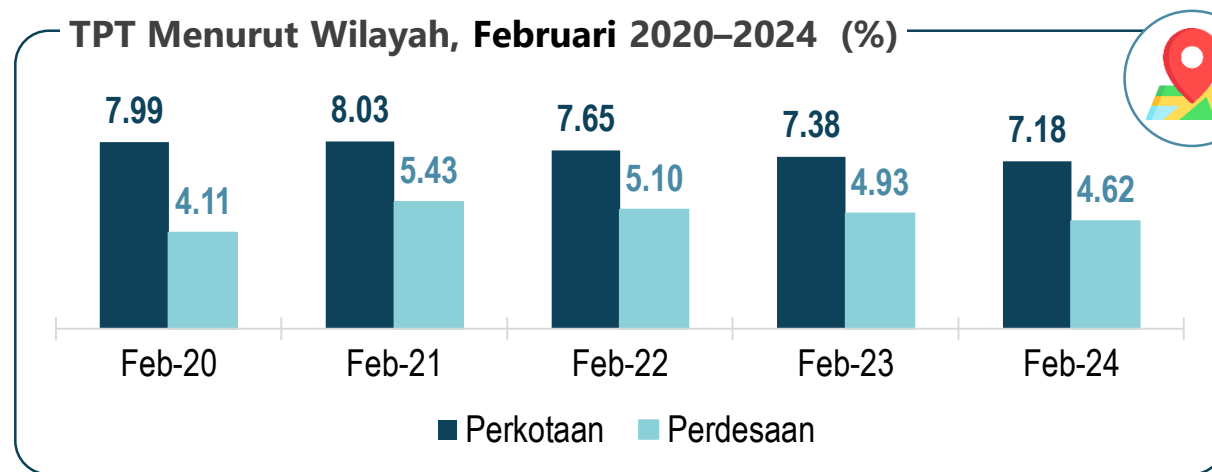
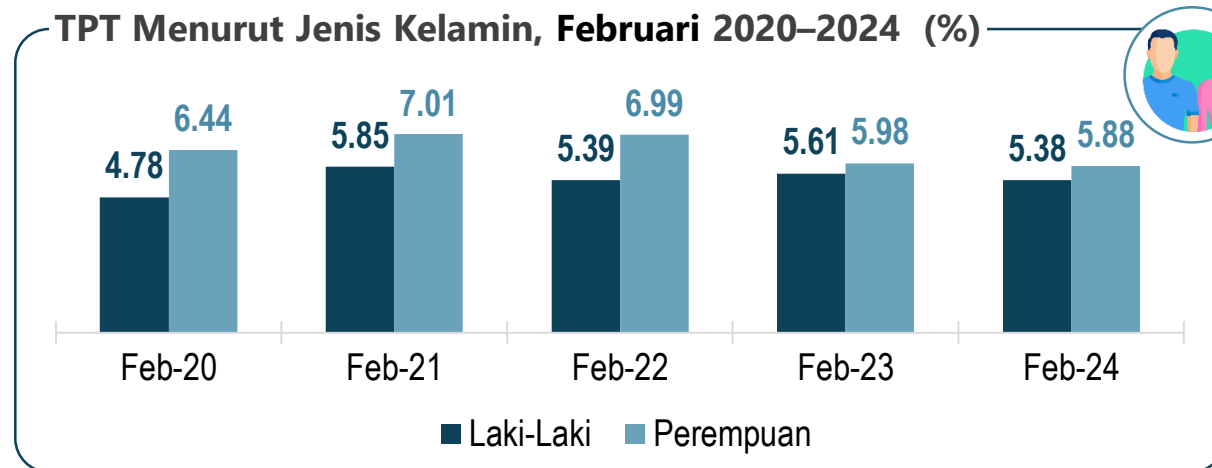
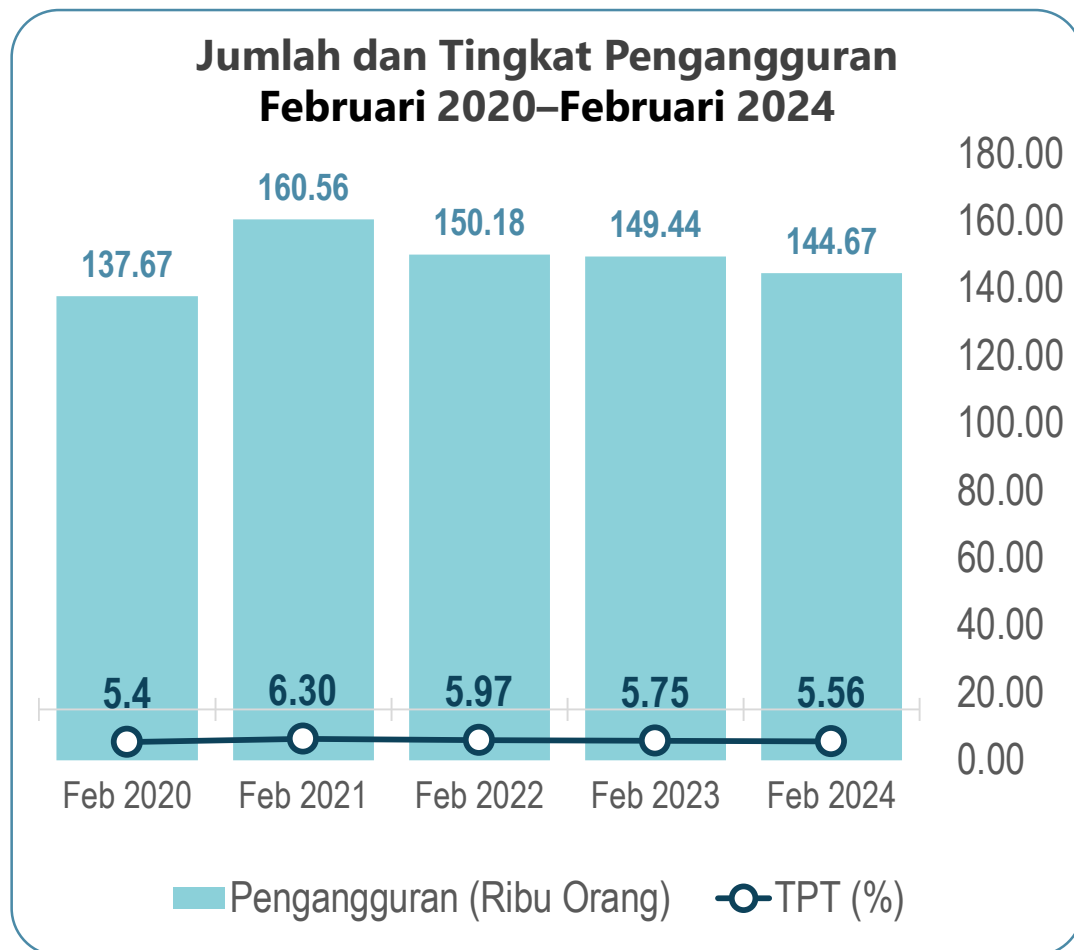


Selama setahun terakhir, penurunan TPAK lebih tinggi pada perempuan daripada laki-laki

TINGKAT PENGANGGURAN TERBUKA (TPT) MENURUN



Terjadi penurunan jumlah dan tingkat pengangguran



PENYERAPAN TENAGA KERJA MENURUT LAPANGAN PEKERJAAN

Sektor Pertanian paling banyak menyerap tenaga kerja



Selama Februari 2023–Februari 2024, lapangan usaha Pendidikan, Administrasi Pemerintahan dan Akomodasi & Makan Minum menjadi sektor tertinggi peningkatan tenaga kerja, yaitu masing-masing sekitar 1,47 persen, 1,20 persen, dan 0,71 persen.

Distribusi Penduduk Bekerja (%)

Perubahan (y-on-y, persen)

Lapangan Pekerjaan	Februari 2023 (%)	Februari 2024 (%)	Perubahan (y-on-y, persen)
Pertanian	37.47	38.07	0.60
Perdagangan	15.89	16.19	0.30
Industri Pengolahan	10.03	8.51	-1.53
Pendidikan	5.95	7.42	1.47
Administrasi Pemerintahan	5.53	6.73	1.20
Konstruksi	6.53	6.13	-0.40
Akomodasi & Makan Minum	5.00	5.71	0.71
Aktivitas Kesehatan & Keg. Sosial	2.91	2.86	-0.05
Aktivitas Jasa Lainnya	4.03	2.68	-1.35
Pengangkutan & Pergudangan	3.49	2.34	-1.15
Aktivitas Profesional & Perusahaan	0.82	1.40	0.58
Pertambangan & Penggalian	0.37	0.63	0.26
Aktivitas Keuangan & Asuransi	0.56	0.51	-0.05
Informasi dan Komunikasi	0.63	0.48	-0.15
Pengadaan Listrik & Gas	0.54	0.17	-0.37
Treatment Air, Sampah & Daur Ulang	0.20	0.11	-0.09
Real Estat	0.04	0.06	0.02

Jumlah Penduduk Bekerja: 2.455 Ribu Orang

Februari 2023

Februari 2024

Status Pekerjaan Utama Februari 2024

Jumlah Penduduk Bekerja: 2.455 Ribu Orang

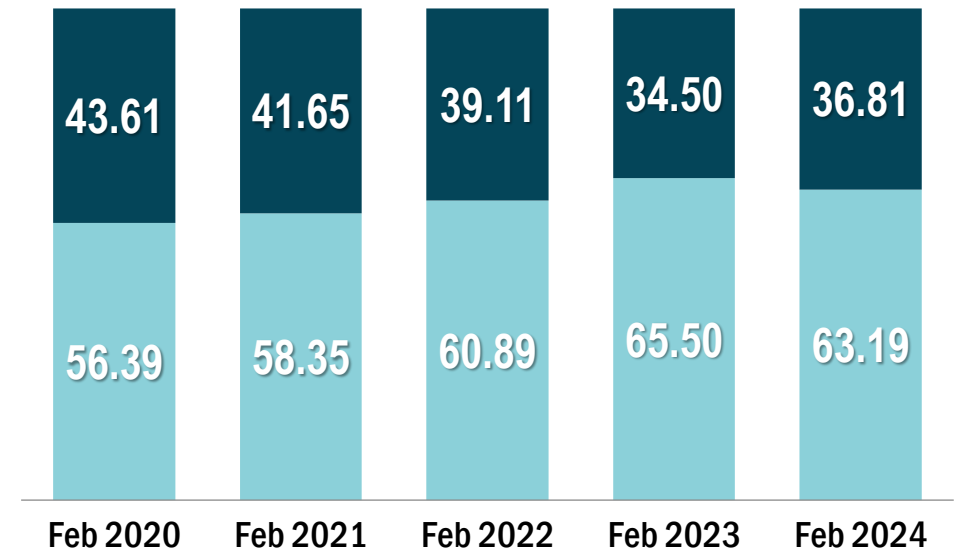
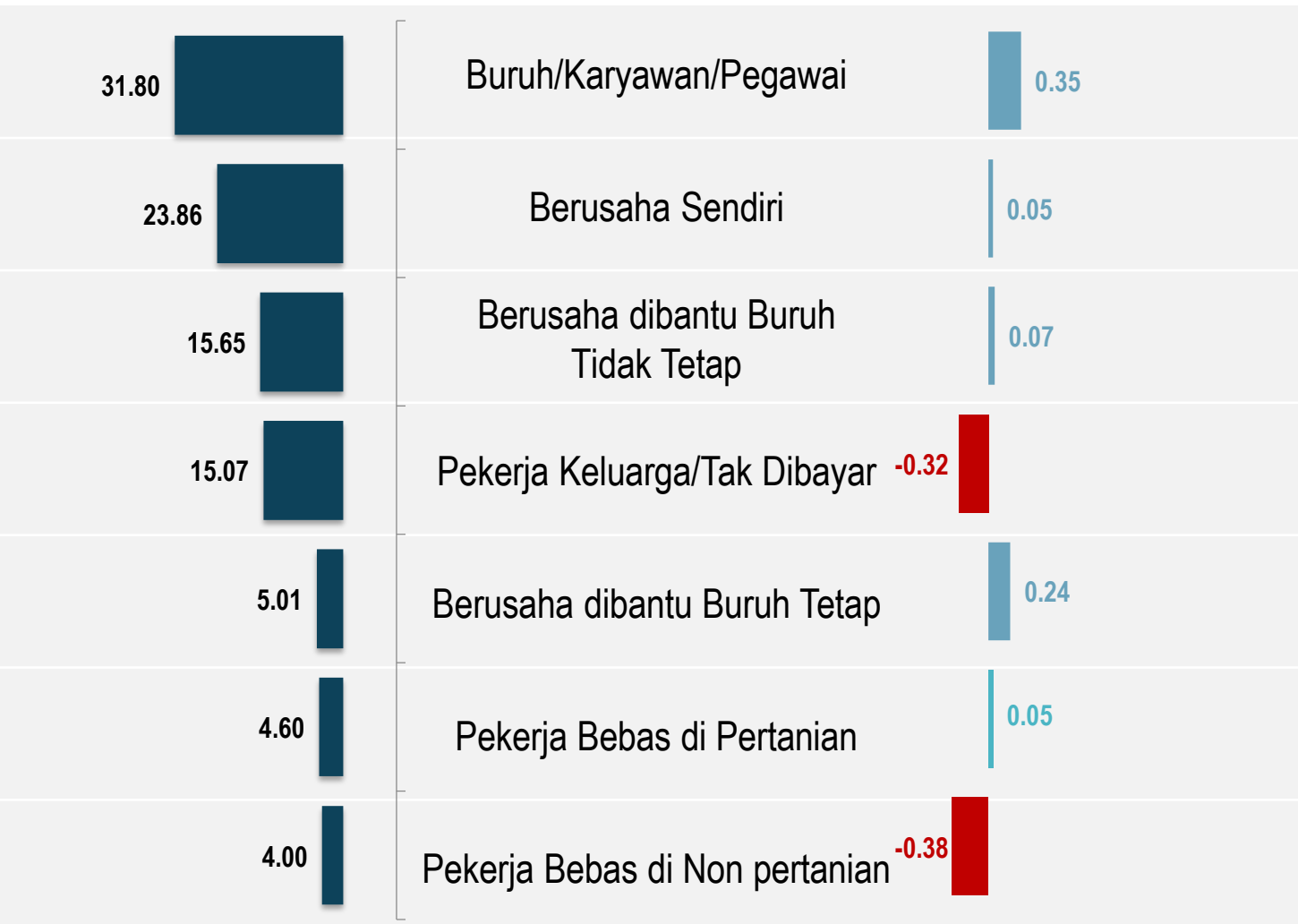


Proporsi Pekerja Formal dan Informal,

Februari 2020–Februari 2024 (%)

Distribusi Penduduk Bekerja (%)

Perubahan (y-on-y, puluh ribu orang)



Informal Formal



Proporsi penduduk yang bekerja pada kegiatan formal mengalami peningkatan selama Februari 2023–Februari 2024, utamanya didorong oleh meningkatnya pekerja dengan status buruh/karyawan/pegawai

Keterangan:

- Formal : Berusaha dibantu buruh tetap dan buruh/karyawan/pegawai
- Informal : Berusaha sendiri; berusaha dibantu buruh tidak tetap; pekerja bebas; dan pekerja keluarga/tak dibayar

JAM KERJA PENDUDUK BEKERJA, FEBRUARI 2024



Proporsi Pekerja Penuh mengalami kenaikan selama periode Februari 2023–Februari 2024

Tren Pekerja Penuh, 2020–2024 (%)



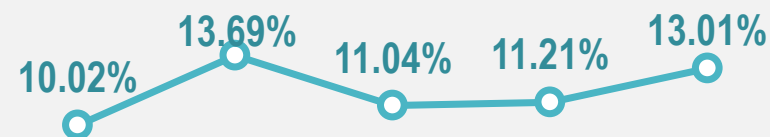
Feb 2020 Feb 2021 Feb 2022 Feb 2023 Feb 2024



≥35^{*)} Jam
1,47 juta orang
(60,09%)


1-34 Jam
0,98 juta orang
(39,91%)

Tingkat Setengah Pengangguran (TSP) (%)



Feb 2020 Feb 2021 Feb 2022 Feb 2023 Feb 2024

Tingkat Pekerja Paruh Waktu (%)

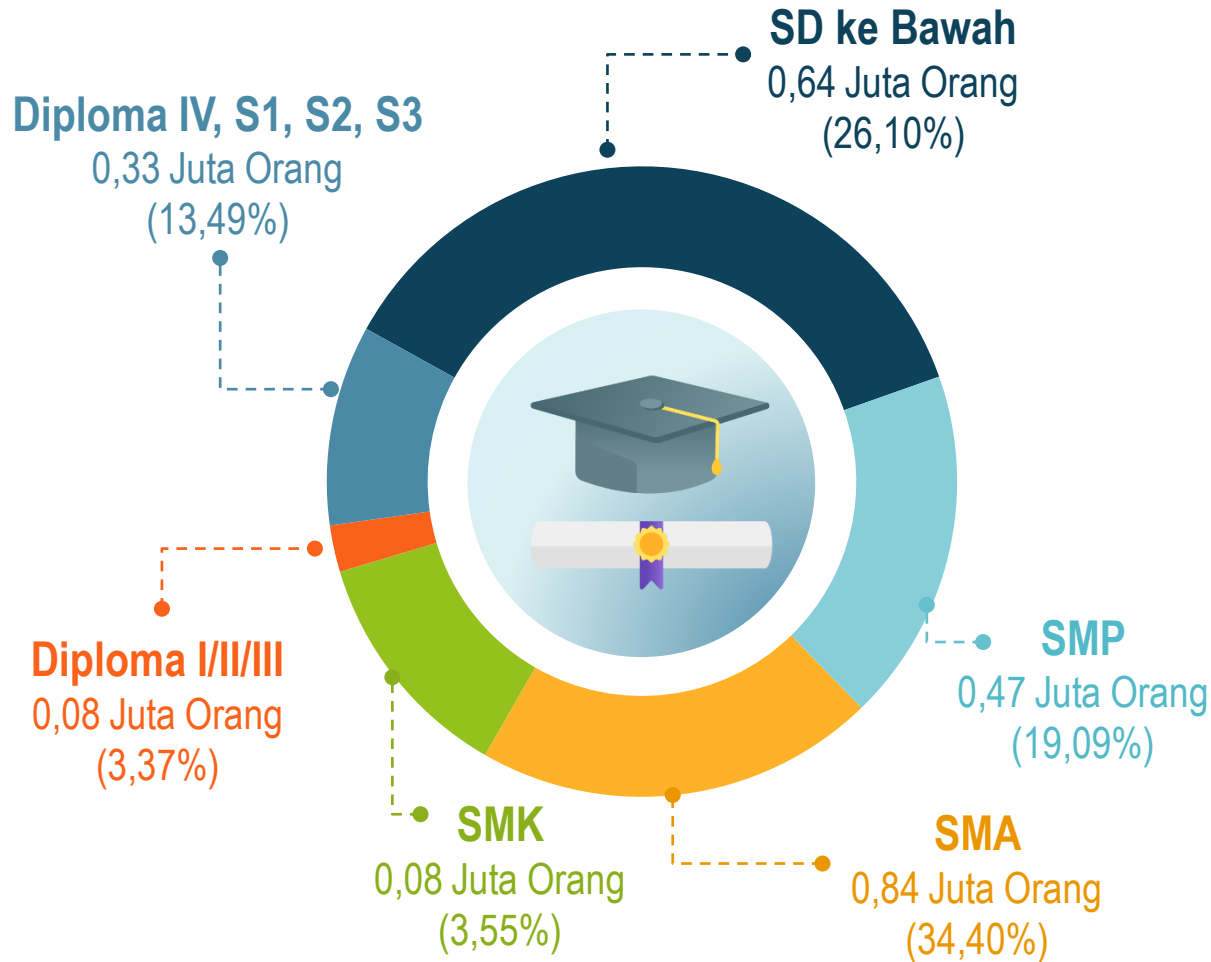


Feb 2020 Feb 2021 Feb 2022 Feb 2023 Feb 2024

Keterangan: *) Termasuk sementara tidak bekerja

TINGKAT PENDIDIKAN PENDUDUK BEKERJA, FEBRUARI 2024

Penduduk bekerja paling banyak berpendidikan menengah atas (SMA) sebesar 34,40%



Sekitar **16,86%** dari total penduduk bekerja berpendidikan tinggi (Diploma ke Atas)



Terima Kasih!

www.aceh.bps.go.id



“Penyedia Data Statistik Berkualitas untuk Indonesia Maju”



@bpsaceh



BPS Provinsi Aceh



BPS Provinsi Aceh