



Katalog BPS : 8403002.72

STATISTIK PERHOTELAN SULAWESI TENGAH

2012



**BADAN PUSAT STATISTIK
PROVINSI SULAWESI TENGAH**

STATISTIK PERHOTELAN
SULAWESI TENGAH
2012

<http://euliteng.bps.go.id>

STATISTIK PERHOTELAN SULAWESI TENGAH 2012

Katalog BPS : 8403002.72
ISBN : 979 480 986 1
No. Publikasi : 72000.1217
Ukuran Buku : 21 x 28 cm
Jumlah Halaman : viii romawi + 37 halaman

Naskah :
Bidang Statistik Distribusi

Penyunting :
Bidang Integrasi Pengolahan dan Diseminasi Statistik

Gambar Kulit :
Bidang Statistik Distribusi

Diterbitkan Oleh :
Badan Pusat Statistik Provinsi Sulawesi Tengah

Dicetak Oleh :
Percetakan Rio Palu

Boleh dikutip dengan menyebutkan sumbernya

KATA PENGANTAR

Publikasi Statistik Perhotelan Sulawesi Tengah Tahun 2012, merupakan kelanjutan dari publikasi tahun sebelumnya yang diterbitkan oleh Badan Pusat Statistik Provinsi Sulawesi Tengah.

Data yang disajikan meliputi jumlah hotel/akomodasi, jumlah tenaga kerja, jumlah tamu yang menginap, tingkat penghunian kamar hotel, rata rata lama tamu menginap, tingkat pemakaian tempat tidur, dan informasi lainnya.

Pada kesempatan ini kami ucapkan terima kasih kepada semua pihak yang telah bekerja sama dan membantu dalam penyediaan data sehingga publikasi ini dapat disajikan. Semoga publikasi ini dapat dimanfaatkan oleh banyak pihak untuk berbagai keperluan.

Akhirnya kritik dan saran yang membangun sangat kami harapkan untuk penyempurnaan publikasi ini di masa mendatang.

Palu, April 2012
Kepala Badan Pusat Statistik
Provinsi Sulawesi Tengah



Drs. IBRAM SYAHBOEDIN, MA

NIP. 19581121 198003 1 003

DAFTAR ISI

	Halaman
KATA PENGANTAR.....	iii
DAFTAR ISI	iv
DAFTAR TABEL.....	v
DAFTAR GAMBAR.....	viii
1. PENDAHULUAN.....	1
1.1. RUANG LINGKUP	1
1.2. PENGUMPULAN DATA.....	1
1.3. KONSEP DAN DEFINISI	2
2. ULASAN SINGKAT	4
2.1. JUMLAH PERUSAHAAN AKOMODASI	4
2.2. JUMLAH TENAGA KERJA	5
2.3. JUMLAH TAMU	6
2.4. TINGKAT PENGHUNIAN KAMAR	6
2.5. TINGKAT PEMAKAIAN TEMPAT TIDUR	7
2.6. RATA-RATA LAMA TAMU MENGINAP	8
2.7. TINGKAT PENGHUNIAN GANDA ATAS KAMAR	9
3. TABEL-TABEL	11

DAFTAR TABEL

Halaman

Tabel 1.	Jumlah Hotel, Kamar, dan Tempat Tidur di Sulawesi Tengah Menurut Kabupaten/Kota dan Klasifikasi Hotel Tahun 2007 – 2011	12
Tabel 2.	Jumlah Tenaga Kerja Perhotelan di Sulawesi Tengah Menurut Kabupaten/Kota dan Tingkat Pendidikan Tahun 2007 – 2011	13
Tabel 3.	Banyaknya Tamu Asing dan Dalam Negeri yang Menginap di Hotel Tiap Bulan Menurut Klasifikasi Hotel di Sulawesi Tengah Tahun 2011 (Orang).....	14
Tabel 4.	Persentase Perbandingan Tamu Asing dan Dalam Negeri yang Menginap di Hotel Tiap Bulan Menurut Klasifikasi Hotel di Sulawesi Tengah Tahun 2011 (%).....	15
Tabel 5.	Persentase Tingkat Penghunian Kamar Hotel Tiap Bulan Menurut Klasifikasi Hotel di Sulawesi Tengah Tahun 2011	16
Tabel 6.	Persentase Tingkat Pemakaian Tempat Tidur Tiap Bulan Menurut Klasifikasi Hotel di Sulawesi Tengah Tahun 2011	17
Tabel 7.	Rata-Rata Lama Tamu Menginap (Asing dan Dalam Negeri) Tiap Bulan Menurut Klasifikasi Hotel di Sulawesi Tengah Tahun 2011 (hari)	18
Tabel 8.	Rata-Rata Lama Tamu Asing Menginap Tiap Bulan Menurut Klasifikasi Hotel di Sulawesi Tengah Tahun 2011 (hari)	19
Tabel 9.	Rata-Rata Lama Tamu Dalam Negeri Menginap Tiap Bulan Menurut Klasifikasi Hotel di Sulawesi Tengah Tahun 2011 (hari)	20
Tabel 10.	Banyaknya Malam Kamar Terpakai Tiap Bulan Menurut Klasifikasi Hotel di Sulawesi Tengah Tahun 2011	21
Tabel 11.	Banyaknya Malam Tamu Menginap Tiap Bulan Menurut Klasifikasi Hotel di Sulawesi Tengah Tahun 2011	22

Tabel 12.	Tingkat Penghunian Ganda Atas Kamar Tiap Bulan Menurut Klasifikasi Hotel di Sulawesi Tengah Tahun 2011 (Hari).....	23
Tabel 13.	Persentase Tingkat Penghunian Kamar Hotel Bintang Tiap Bulan di Sulawesi Tengah Tahun 2007 – 2011	24
Tabel 14.	Persentase Tingkat Pemakaian Tempat Tidur (TPTT) Hotel Bintang Tiap Bulan di Sulawesi Tengah Tahun 2007 – 2011	25
Tabel 15.	Rata-Rata Lama Tamu Menginap (Asing dan dalam Negeri) pada Hotel Bintang Tiap Bulan di Sulawesi Tengah Tahun 2007 – 2011	26
Tabel 16.	Rata-Rata Lama Tamu Asing Menginap pada Hotel Bintang Tiap Bulan di Sulawesi Tengah Tahun 2007 – 2011 (Hari)	27
Tabel 17.	Rata-Rata Lama Tamu Dalam Negeri Menginap pada Hotel Bintang Tiap Bulan di Sulawesi Tengah Tahun 2007 – 2011 (Hari)	28
Tabel 18.	Banyaknya Malam Kamar Terpakai pada Hotel Bintang Tiap Bulan di Sulawesi Tengah Tahun 2007 – 2011	29
Tabel 19.	Banyaknya Malam Tamu Menginap pada Hotel Bintang Tiap Bulan di Sulawesi Tengah Tahun 2007 – 2011	30
Tabel 20.	Persentase Tingkat Penghunian Kamar Hotel Melati Tiap Bulan di Sulawesi Tengah Tahun 2007 – 2011	31
Tabel 21.	Persentase Tingkat Pemakaian Tempat Tidur (TPTT) Hotel Melati Tiap Bulan di Sulawesi Tengah Tahun 2007 – 2011	32
Tabel 22.	Rata-Rata Lama Tamu Menginap (Asing dan dalam Negeri) pada Hotel Melati Tiap Bulan di Sulawesi Tengah Tahun 2007 – 2011	33
Tabel 23.	Rata-Rata Lama Tamu Asing Menginap Pada Hotel Melati Tiap Bulan di Sulawesi Tengah Tahun 2007 – 2011 (Hari)	34

	Halaman
Tabel 24. Rata-Rata Lama Tamu Dalam Negeri Menginap pada Hotel Melati Tiap Bulan di Sulawesi Tengah Tahun 2007 – 2011 (Hari)	35
Tabel 25. Banyaknya Malam Kamar Terpakai pada Hotel Melati Tiap Bulan di Sulawesi Tengah Tahun 2007 – 2011	36
Tabel 26. Banyaknya Malam Tamu Menginap pada Hotel Bintang Tiap Bulan di Sulawesi Tengah Tahun 2007 – 2011	37

<http://sulteng.bps.go.id>

DAFTAR GAMBAR

Halaman

Gambar 1. Jumlah Hotel di Sulawesi Tengah Menurut Kabupaten/Kota Tahun 2009 – 2011	4
Gambar 2. Jumlah Tenaga Kerja Perhotelan di Sulawesi Tengah Menurut Tingkat Pendidikan Tahun 2007 - 2011	5
Gambar 3. Persentase Tingkat Penghunian Kamar Hotel Tiap Bulan Menurut Klasifikasi Hotel di Sulawesi Tengah Tahun 2011	7
Gambar 4. Persentase Tingkat Pemakaian Tempat Tidur Tiap Bulan Menurut Klasifikasi Hotel di Sulawesi Tengah Tahun 2011	8
Gambar 5. Perbandingan Rata-Rata Lama Tamu Menginap Menurut Klasifikasi Hotel di Sulawesi Tengah Tahun 2007 – 2011	9
Gambar 6. Perbandingan Tingkat Penghunian Ganda Atas Kamar (TPGK) Menurut Klasifikasi Hotel di Sulawesi Tengah Tahun 2007 – 2011	10

1. PENDAHULUAN

Sektor pariwisata merupakan salah satu penghasil devisa di Indonesia. Selama kurun waktu lima tahun terakhir (2007 - 2011) arus kunjungan wisata baik asing maupun domestik menunjukkan trend yang positif. Dalam mengantisipasi meningkatnya arus kunjungan wisata tersebut, maka perlu diimbangi dengan adanya peningkatan penyediaan sarana akomodasi yang memadai sehingga tidak menimbulkan ketimpangan antara permintaan dan penawaran sarana akomodasi.

Perencanaan dan strategi pembangunan sektor pariwisata dapat terlaksana dengan baik, apabila tersedia data/informasi tentang berbagai unsur yang dapat menunjang untuk peningkatan sektor tersebut. Salah satu unsur penunjang dari sektor pariwisata adalah tersedianya sarana akomodasi yang memadai.

Untuk memenuhi kebutuhan konsumen data, Badan Pusat Statistik Provinsi Sulawesi Tengah telah menyusun berbagai keterangan dasar dari seluruh akomodasi/penginapan secara rutin setiap tahun, informasi yang disajikan meliputi jumlah sarana akomodasi, jumlah tamu yang menginap, tingkat penghunian kamar hotel, jumlah kamar yang terjual/terpakai, dan rata-rata lama tamu menginap.

1.1. Ruang Lingkup

Data yang disajikan dalam publikasi ini merupakan hasil pengolahan dari laporan keadaan struktur akomodasi yang dikumpulkan, baik hotel maupun akomodasi lainnya yang berada di Provinsi Sulawesi Tengah. Jumlah sampel sebanyak 80 hotel, yaitu 22 hotel tersebar di Kota Palu dan sisanya 58 hotel tersebar di sembilan kabupaten di Sulawesi Tengah.

1.2. Pengumpulan Data

Pengumpulan data Statistik Perhotelan dilakukan di semua kabupaten/kota di Sulawesi Tengah dengan menggunakan daftar VHT-S (bulanan) dan daftar VHT-L (tahunan) yang meliputi : Hotel Berbintang, Hotel Tidak Berbintang, dan Akomodasi Lainnya.

1.3. Konsep dan Definisi

1. Hotel

Adalah suatu usaha yang mempergunakan suatu bangunan atau sebagian dari padanya yang khusus disediakan, dimana setiap orang dapat menginap dan bermalam serta memperoleh pelayanan dan fasilitas lainnya yang berada di bawah manajemen hotel tersebut.

2. Hotel Berbintang

- Pada tahun 1979 Direktorat Jendral (Ditjen) Pariwisata dan Badan Pusat Statistik bersama-sama mengadakan suatu survei khusus yaitu survei klasifikasi hotel untuk menentukan kelas hotel.
- Hotel-hotel berdasarkan penelitian Ditjen Pariwisata telah memenuhi persyaratan yang telah ditentukan selanjutnya akan disebut sebagai hotel berbintang, sedangkan yang belum memenuhi persyaratan disebut sebagai hotel tidak berbintang.
- Persyaratan tersebut mencakup :
 - a. Persyaratan fisik meliputi : hotel, kondisi bangunan, dan sebagainya
 - b. Bentuk pelayanan yang diberikan (*service*)
 - c. Kualifikasi tenaga kerja yang meliputi : pendidikan, kesejahteraan karyawan, dan sebagainya
 - d. Fasilitas olahraga dan rekreasi lainnya yang tersedia, seperti lapangan tenis, kolam renang, diskotik, dan sebagainya.
 - e. Jumlah kamar yang tersedia

3. Hotel Tidak Berbintang dan Akomodasi Lainnya

Meliputi hotel melati, penginapan remaja, pondok wisata, dan jasa akomodasi lainnya.

- Hotel melati/losmen/penginapan adalah usaha penyediaan jasa pelayanan penginapan bagi umum yang dikelola secara komersial dengan menggunakan sebagian atau seluruh bagian bangunan.
- Penginapan remaja/*youth hostel* adalah usaha penyediaan jasa pelayanan

penginapan bagi remaja sebagai akomodasi dalam rangka kegiatan pariwisata dengan tujuan untuk rekreasi, memperluas pengetahuan/pengalaman, dan perjalanan.

- Pondok wisata/*home stay* adalah usaha penyediaan jasa pelayanan penginapan bagi umum dengan pembayaran harian, yang dilakukan perseorangan dengan menggunakan sebagian dari tempat tinggalnya.
- Jasa akomodasi lainnya adalah usaha penyediaan jasa pelayanan penginapan yang tidak termasuk pada hotel melati, penginapan remaja, dan pondok wisata, misalnya wisma.

4. Tingkat Penghunian Kamar (*Room Occupancy Rate*)

Adalah banyaknya malam kamar yang dihuni dibagi dengan banyaknya kamar yang tersedia dikalikan 100 persen.

5. Tingkat Pemakaian Tempat Tidur (*Bed Occupancy Rate*)

Adalah banyaknya malam tempat tidur yang terpakai dibagi dengan banyaknya malam tempat tidur yang tersedia dikalikan 100 persen.

6. Rata-Rata Lama Tamu Menginap (*Average Length Of Stay*)

Adalah banyaknya malam tempat tidur yang dipakai dibagi dengan banyaknya tamu yang datang.

7. Tingkat Penghunian Ganda Kamar (*Guest Per Room = GPR*)

Adalah perbandingan antara banyaknya malam tamu atau malam tempat tidur dengan banyaknya malam kamar yang dihuni. Dengan kata lain, GPR menggambarkan rata-rata banyaknya tamu menghuni satu kamar yang terjual.

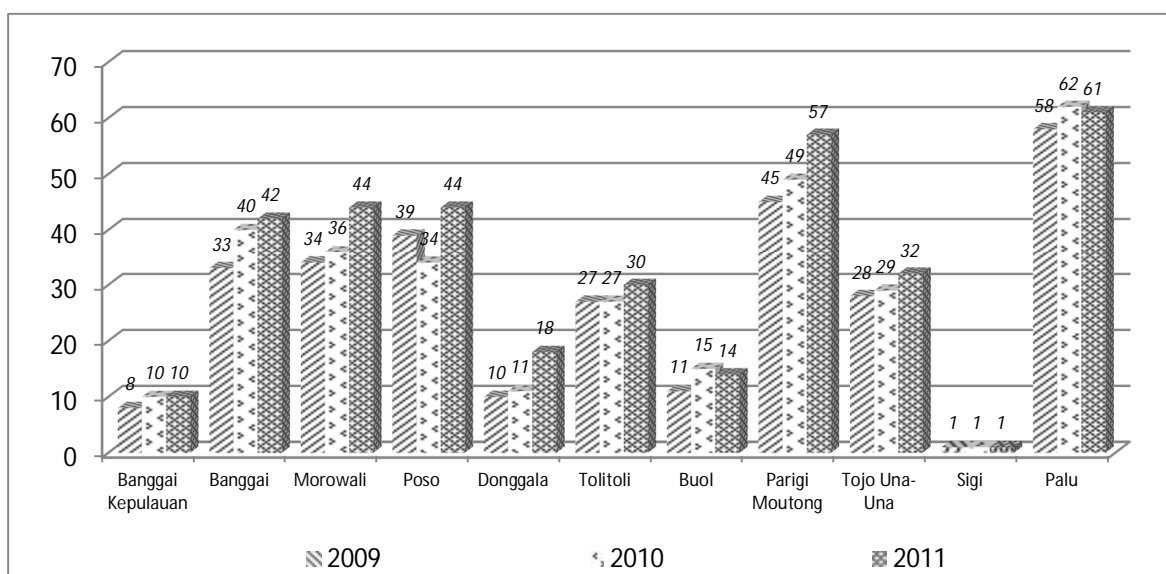
2. ULASAN SINGKAT

Perkembangan kepariwisataan di Sulawesi Tengah berdampak positif pada perkembangan sektor-sektor pariwisata pada umumnya dan pertumbuhan jasa akomodasi pada khususnya. Berdasarkan hasil pelaksanaan pengumpulan data hotel tahun 2011, di Provinsi Sulawesi Tengah terdapat sebanyak 353 unit akomodasi dengan jumlah kamar 4.407 buah dan tempat tidur sebanyak 7.296 buah.

2.1. Jumlah Hotel

Jumlah hotel di Sulawesi Tengah tahun 2011 mengalami peningkatan dibandingkan tahun sebelumnya, pada tahun 2011 tercatat sebanyak 353 hotel, sementara tahun 2010 sebanyak 314 hotel, atau naik sebesar 12,42 persen. Jumlah kamar dan jumlah tempat tidur juga mengalami kenaikan pada tahun 2011 dibanding periode sebelumnya. Jumlah kamar dan jumlah tempat tidur naik masing-masing sebesar 15,88 persen dan 17,22 persen. Dari 353 unit hotel di Provinsi Sulawesi Tengah, terdiri dari dua hotel berbintang tiga, satu hotel berbintang empat, dan 350 hotel tidak berbintang yang terdiri atas hotel melati, Losmen, Penginapan, Wisma, *Cottage*, dan lain-lain.

Gambar 1. Jumlah Hotel di Sulawesi Tengah Menurut Kabupaten/Kota Tahun 2009 - 2011

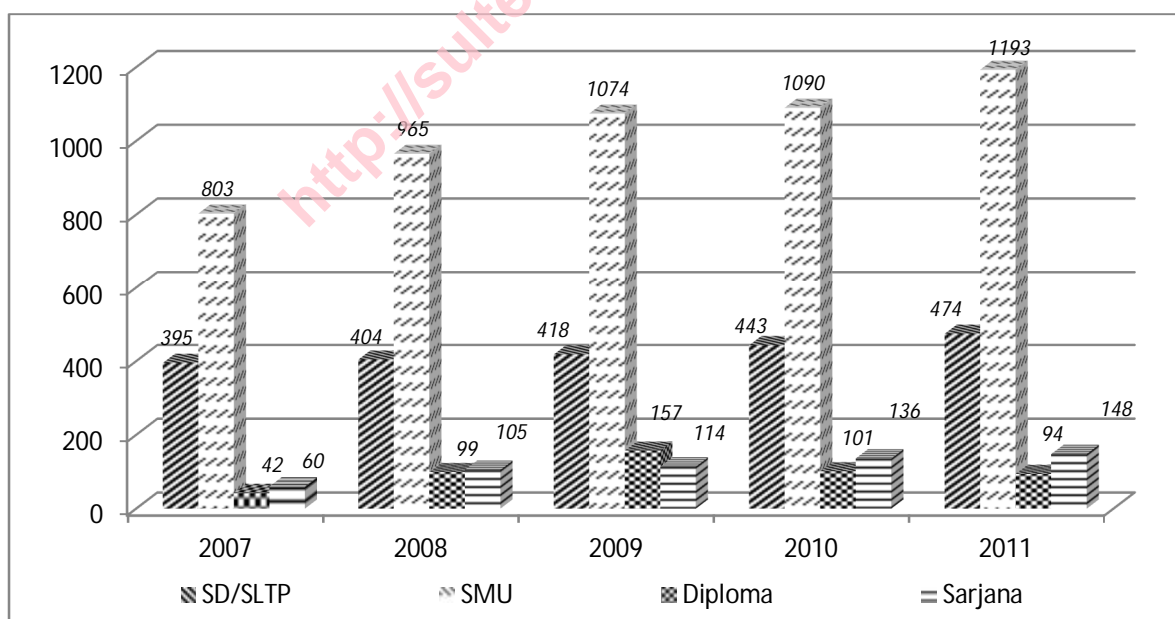


Hotel tersebut tersebar di seluruh kabupaten/kota, dimana jumlah terbanyak terdapat di Kota Palu yaitu 61 unit, Parigi Moutong 57 unit, Poso dan Morowali masing-masing 44 unit, Banggai 42 unit, Tojo Una-una 32 unit, Tolitoli 30 unit, Donggala 18 unit, Buol 14 unit, Banggai Kepulauan 10 unit, dan paling sedikit di Kabupaten Sigi yaitu 1 unit (Tabel 1)

2.2. Jumlah Tenaga Kerja

Penambahan jumlah hotel, jumlah kamar, dan perubahan status hotel sangat mempengaruhi pada penyerapan tenaga kerja dan peningkatan standar tingkat pendidikan tenaga kerja tersebut. Hal ini sangatlah wajar sebab dengan meningkatnya jumlah hotel dan status hotel maka peningkatan penyerapan tenaga kerja dan kualitas tenaganya pun dilakukan untuk kepuasan pelanggan.

Gambar 2. Jumlah Tenaga Kerja Perhotelan di Sulawesi Tengah Menurut Tingkat Pendidikan Tahun 2007 - 2011



Pada tahun 2011, tenaga kerja yang terserap sebanyak 1.909 orang, naik sebesar 7,85 persen dibandingkan dengan tahun 2010 (1.770 orang). Tenaga kerja sektor perhotelan dengan tingkat pendidikan SMU dan yang sederajat merupakan persentase tenaga kerja terbesar dibandingkan dengan tenaga kerja dengan tingkat pendidikan

lainnya, yaitu 62,49 persen; kemudian tamatan setingkat dibawah SMU sebesar 24,83 persen; tamatan setingkat Sarjana sebesar 7,75 persen; serta tamatan setingkat Diploma sebesar 4,93 persen.

2.3. Jumlah Tamu

Jumlah tamu yang menginap baik pada hotel bintang maupun melati pada tahun 2011 sebanyak 838.449 orang, bertambah 1,48 kali lipat (500.613 orang) jika dibandingkan dengan tahun 2010 dengan jumlah tamu sebanyak 337.836 orang. Tamu terbanyak adalah tamu dalam negeri yaitu 831.921 orang (99,22 %), sedangkan tamu asing hanya 6.528 orang (0,78 %).

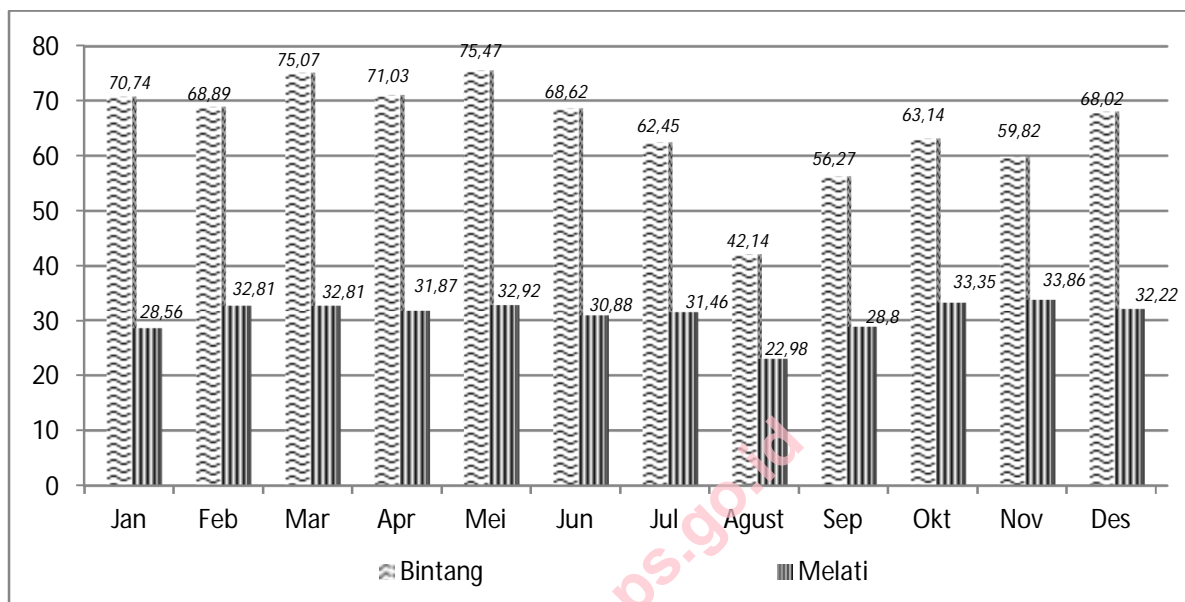
Jika dilihat menurut klasifikasi hotel, paling banyak tamu menginap di hotel melati yaitu sebanyak 789.536 orang atau 94,17 persen. Sementara tamu yang menginap di hotel bintang hanya 48. 913 orang (5,83 %).

2.4. Tingkat Penghunian Kamar

Tingkat Penghunian Kamar (TPK) merupakan salah satu indikator perhotelan yang menunjukkan persentase antara kamar yang terpakai terhadap kamar yang tersedia. Secara umum nilai TPK sangat dipengaruhi oleh fasilitas dan pelayanan yang terdapat pada hotel/akomodasi tersebut. Semakin tinggi tingkat penghunian kamar hotel maka semakin baik pula kondisi perhotelan tersebut, namun sebaliknya apabila semakin kecil tingkat penghunian kamarnya maka hotel tersebut semakin kurang baik kondisinya.

Pada tahun 2011 rata-rata TPK di Sulawesi Tengah sebesar 32,32 persen. Ini berarti bahwa rata-rata dari seluruh kamar hotel di Sulawesi Tengah yang dipakai setiap malam hanya sebesar 32,32 persen. Angka ini lebih tinggi jika dibandingkan dengan keadaan tahun 2010 yang sebesar 28,57 persen, atau terjadi kenaikan 3,75 persen poin. TPK tertinggi terjadi pada bulan November (34,83 %), dan terendah pada bulan Agustus yaitu sebesar 23,70 persen.

Gambar 3. Persentase Tingkat Penghunian Kamar Hotel Tiap Bulan Menurut Klasifikasi Hotel di Sulawesi Tengah Tahun 2011



Apabila dirinci menurut klasifikasi hotel, rata-rata TPK tahun 2011 pada hotel berbintang sebesar 65,14 persen, lebih tinggi dibandingkan TPK hotel melati yang hanya sebesar 31,04 persen.

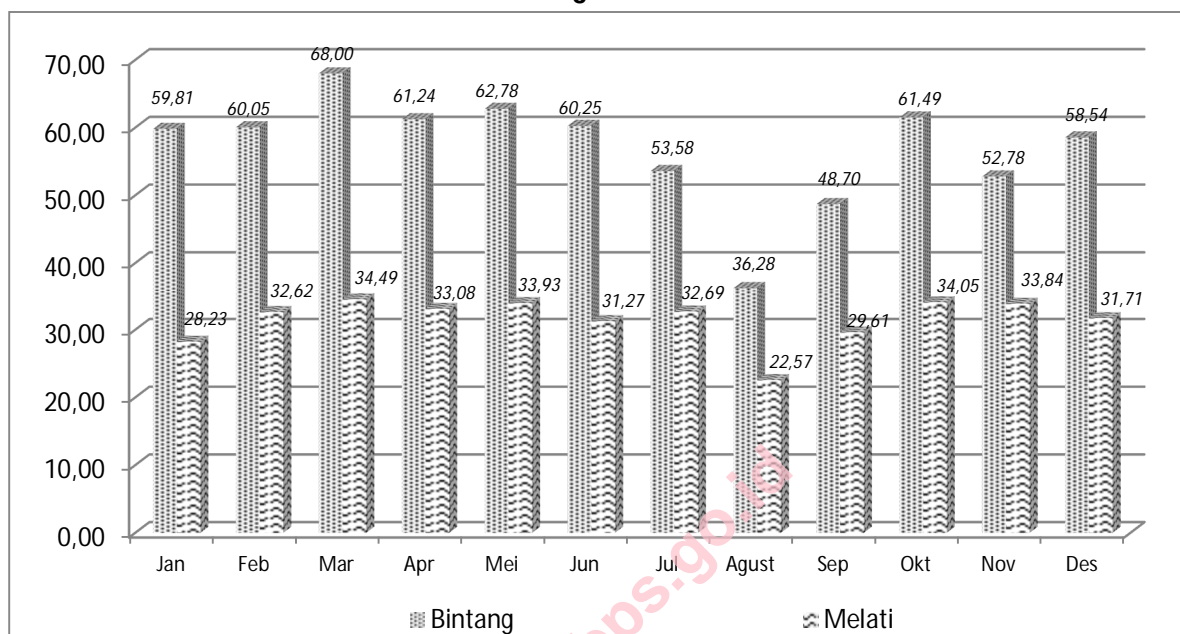
Untuk hotel berbintang, TPK tertinggi terjadi pada bulan Mei yaitu sebesar 75,47 persen, dan terendah pada bulan Agustus yaitu sebesar 42,14 persen. Sementara untuk hotel melati, TPK tertinggi terjadi pada bulan November yaitu sebesar 33,86 persen dan terendah pada bulan Agustus yaitu sebesar 22,98 persen.

2.5. Tingkat Pemakaian Tempat Tidur

Tingkat Pemakaian Tempat Tidur (TPTT) menunjukkan persentase pemakaian tempat tidur yang tersedia. TPTT dapat diartikan sebagai rata-rata persentase jumlah tempat tidur yang terpakai atau terjual setiap hari.

Pada tahun 2011 rata-rata TPTT di Sulawesi Tengah adalah sebesar 32,46 persen. Terjadi kenaikan 5,33 persen poin jika dibandingkan dengan TPTT tahun sebelumnya yang sebesar 27,13 persen. TPTT tertinggi terjadi pada bulan Maret yaitu sebesar 35,75 persen, sedangkan terendah terjadi pada bulan Agustus yaitu sebesar 23,08 persen.

Gambar 4. Persentase Tingkat Pemakaian Tempat Tidur Tiap Bulan Menurut Klasifikasi Hotel di Sulawesi Tengah Tahun 2011



Dari gambar di atas, dapat disimpulkan pada tahun 2011 rata-rata TPTT hotel berbintang jauh lebih tinggi jika dibandingkan dengan TPTT hotel melati untuk setiap bulan.

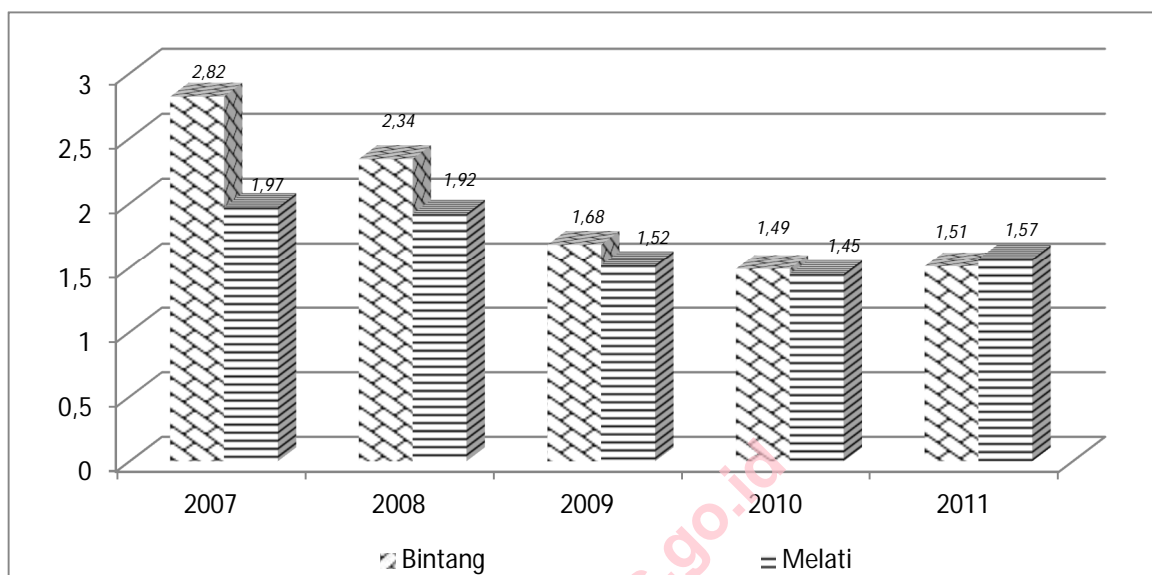
2.6. Rata-Rata Lama Tamu Menginap

Rata-rata Lama Tamu Menginap (RLTM) merupakan salah satu indikator untuk memantau perkembangan perhotelan. RLTM mengindikasikan berapa lama tamu yang datang dan menginap di suatu hotel.

Secara keseluruhan rata-rata lama tamu menginap tahun 2011 mengalami kenaikan 0,12 persen poin jika dibandingkan dengan tahun sebelumnya, yaitu dari 1,45 hari pada tahun 2010 naik menjadi 1,57 hari pada tahun 2011.

Bila dilihat menurut klasifikasi hotel, kenaikan tersebut terjadi dikarenakan naiknya rata-rata lama tamu menginap pada hotel berbintang, dari sebesar 1,49 hari pada tahun 2010 naik menjadi 1,51 hari pada tahun 2011, seperti halnya juga pada hotel melati, dari sebesar 1,45 hari pada tahun 2010 naik menjadi 1,57 hari pada tahun 2011.

Gambar 5. Perbandingan Rata-Rata Lama Tamu Menginap Menurut Klasifikasi Hotel di Sulawesi Tengah Tahun 2007 – 2011



Pada hotel berbintang rata-rata lama tamu menginap tertinggi terjadi pada bulan Mei yaitu sebesar 1,88 hari, dan terendah terjadi pada bulan Februari yaitu sebesar 1,16 hari. Sedangkan untuk hotel melati rata-rata lama tamu menginap tertinggi terjadi pada bulan Maret yaitu sebesar 1,68 hari, dan terendah terjadi pada bulan Juli yaitu sebesar 1,47 hari (Tabel 7)

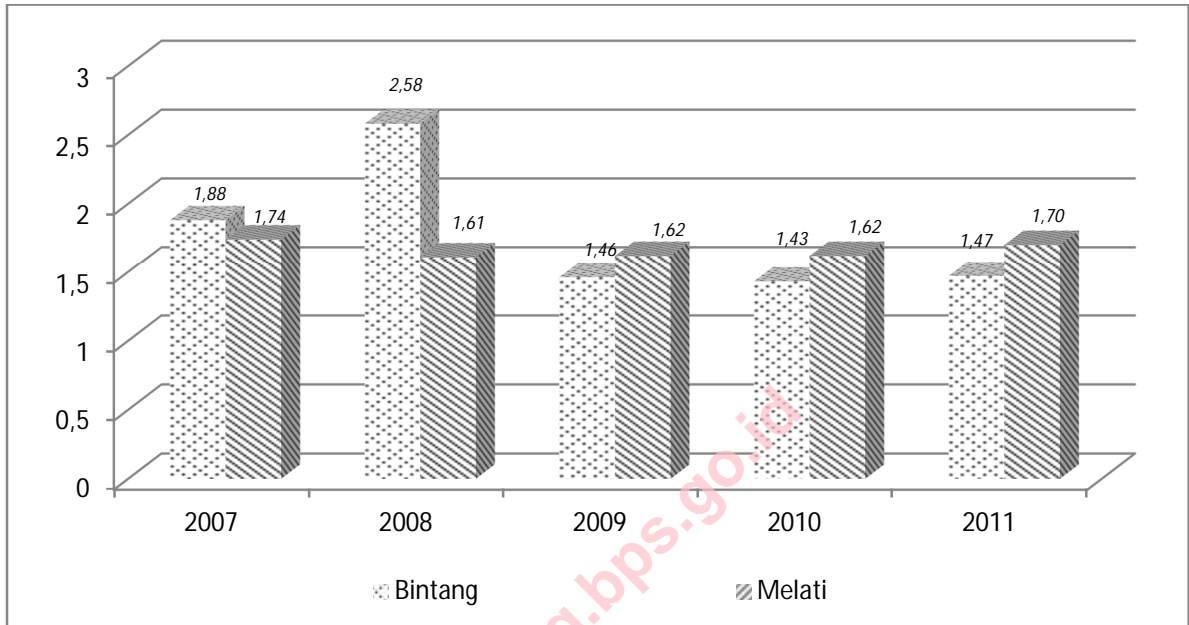
2.7. Tingkat Penghunian Ganda Atas Kamar

Tingkat Penghunian Ganda Atas Kamar (TPGK) merupakan salah satu indikator yang dapat memberikan informasi seberapa besar kamar yang memiliki satu tempat tidur dan berapa kamar yang memiliki lebih dari satu tempat tidur. TPGK menunjukkan rata-rata banyaknya tamu yang menggunakan kamar pada saat bersamaan. Hal ini dijadikan petunjuk sebagai optimalisasi dari penghunian tamu pada kamar-kamar yang tersedia.

Menurut klasifikasi hotel, secara keseluruhan TPGK hotel berbintang dan hotel melati pada tahun 2011 mengalami kenaikan jika dibandingkan dengan tahun sebelumnya, yaitu 1,43 persen dan 1,62 persen pada tahun 2010, naik menjadi 1,47 persen dan 1,70 persen pada tahun 2011.

Secara keseluruhan TPGK di Sulawesi Tengah pada tahun 2011 sebesar 1,69 persen dan angka ini 0,07 persen poin lebih tinggi jika dibandingkan dengan keadaan tahun 2010 (1,62 persen).

Gambar 6. Perbandingan Tingkat Penghunian Ganda Atas Kamar (TPGK) Menurut Klasifikasi Hotel di Sulawesi Tengah Tahun 2007 – 2011



3. TABEL-TABEL

<http://sulteng.bps.go.id>

Tabel 1. Jumlah Hotel, Kamar, dan Tempat Tidur di Sulawesi Tengah Menurut Kabupaten/Kota dan Klasifikasi Hotel Tahun 2007 – 2011

Kabupaten/Kota	Hotel Berbintang			Hotel Melati			
	Unit	Kamar	Tempat Tidur	Unit	Kamar	Tempat Tidur	
(1)	(2)	(3)	(4)	(5)	(6)	(7)	
01 Banggai Kepulauan	-	-	-	10	188	236	
02 Banggai	-	-	-	42	540	826	
03 Morowali	-	-	-	44	419	691	
04 Poso	-	-	-	44	494	841	
05 Donggala	-	-	-	18	170	252	
06 Tolitoli	-	-	-	30	302	516	
07 Buol	-	-	-	14	189	349	
08 Parigi Moutong	-	-	-	57	522	895	
09 Tojo Una-Una	-	-	-	32	405	813	
10 Sigi	-	-	-	1	6	6	
11 Palu	3	201	319	58	971	1 552	
Jumlah	2011	3	201	319	350	4 206	6 977
	2010	3	167	279	311	3 636	5 945
	2009	2	218	304	291	3 381	5 703
	2008	2	136	196	270	3 174	5 345
	2007	3	108	173	257	2 942	4 953

Tabel 2. Jumlah Tenaga Kerja Perhotelan di Sulawesi Tengah Menurut Kabupaten/Kota dan Tingkat Pendidikan Tahun 2007 – 2011

Kabupaten/Kota	Tingkat Pendidikan				Jumlah	
	SD/SLTP	SMU	Diploma	Sarjana		
(1)	(2)	(3)	(4)	(5)	(6)	
01 Banggai Kepulauan	9	26	-	3	38	
02 Banggai	72	123	-	13	208	
03 Morowali	58	60	6	9	133	
04 Poso	39	123	4	15	181	
05 Donggala	36	46	2	3	87	
06 Tolitoli	24	63	3	9	104	
07 Buol	10	48	-	6	64	
08 Parigi Moutong	89	93	3	11	196	
09 Tojo Una-Una	106	51	6	7	170	
10 Sigi	-	2	-	-	2	
11 Palu	31	553	70	72	726	
Jumlah	2011	474	1 193	94	148	1 909
	2010	443	1 090	101	136	1 770
	2009	418	1 074	157	114	1 763
	2008	404	965	99	105	1 573
	2007	395	803	42	60	1 300

Tabel 3. Banyaknya Tamu Asing dan Dalam Negeri yang Menginap di Hotel Tiap Bulan Menurut Klasifikasi Hotel di Sulawesi Tengah Tahun 2011 (Orang)

Bulan	Bintang		Melati		
	Asing	Dalam Negeri	Asing	Dalam Negeri	
(1)	(2)	(3)	(4)	(5)	
01 Januari	113	4 902	518	60.656	
02 Februari	38	5 221	227	63.016	
03 Maret	85	5 371	437	68.982	
04 April	58	5 193	374	65.932	
05 Mei	53	3 496	354	68.286	
06 Juni	46	3 541	428	65.533	
07 Juli	124	3 478	518	74.214	
08 Agustus	38	2 347	1 113	46.071	
09 September	35	3 128	693	61.284	
10 Oktober	53	3 668	549	73.236	
11 November	94	3 711	326	67.438	
12 Desember	19	4 101	235	69.116	
Jumlah	2011	756	48 157	5 772	783 764
	2010	838	49 018	5 148	282 832
	2009	541	30 224	4 731	289 987
	2008	403	10 589	302	72 919
	2007	322	17 669	250	66 585

Tabel 4. Persentase Perbandingan Tamu Asing dan Dalam Negeri yang Menginap di Hotel Tiap Bulan Menurut Klasifikasi Hotel di Sulawesi Tengah Tahun 2011 (%)

Bulan	Bintang		Melati		
	Asing	Dalam Negeri	Asing	Dalam Negeri	
(1)	(2)	(3)	(4)	(5)	
01 Januari	2,25	97,74	0,85	99,15	
02 Februari	0,72	99,27	0,36	99,64	
03 Maret	1,55	98,44	0,63	99,37	
04 April	1,10	98,89	0,56	99,44	
05 Mei	1,49	98,50	0,52	99,48	
06 Juni	1,28	98,71	0,65	99,35	
07 Juli	3,44	96,55	0,69	99,31	
08 Agustus	1,59	98,40	2,36	97,64	
09 September	1,10	98,89	1,12	98,88	
10 Oktober	1,42	98,57	0,74	99,26	
11 November	2,47	97,52	0,48	99,52	
12 Desember	0,46	99,53	0,34	99,66	
Jumlah	2011	1,57	98,42	0,73	99,27
	2010	1,68	98,32	1,79	98,21
	2009	1,76	98,24	1,61	98,39
	2008	3,67	96,33	0,41	99,59
	2007	1,79	98,21	0,37	99,63

Tabel 5. Persentase Tingkat Penghunian Kamar Hotel Tiap Bulan Menurut Klasifikasi Hotel di Sulawesi Tengah Tahun 2011

Bulan	Kalsifikasi Hotel		Seluruh Hotel	
	Bintang	Melati		
(1)	(2)	(3)	(4)	
01 Januari	70,74	28,56	30,14	
02 Februari	68,89	32,81	34,16	
03 Maret	75,07	32,81	34,39	
04 April	71,03	31,87	33,34	
05 Mei	75,47	32,92	34,52	
06 Juni	68,62	30,88	32,30	
07 Juli	62,45	31,46	32,62	
08 Agustus	42,14	22,98	23,70	
09 September	56,27	28,80	29,83	
10 Oktober	63,14	33,35	34,47	
11 November	59,82	33,86	34,83	
12 Desember	68,02	32,22	33,56	
Jumlah	2011	65,14	31,04	32,32
	2010	66,47	26,92	28,57
	2009	54,42	22,91	24,26
	2008	45,08	33,06	33,26
	2007	54,70	25,07	26,74

Tabel 6. Persentase Tingkat Pemakaian Tempat Tidur Tiap Bulan Menurut Klasifikasi Hotel di Sulawesi Tengah Tahun 2011

Bulan	Klasifikasi Hotel		Seluruh Hotel	
	Bintang	Melati		
(1)	(2)	(3)	(4)	
01 Januari	59,81	28,23	29,41	
02 Februari	60,05	32,62	33,65	
03 Maret	68,00	34,49	35,75	
04 April	61,24	33,08	34,14	
05 Mei	62,78	33,93	35,01	
06 Juni	60,25	31,27	32,36	
07 Juli	53,58	32,69	33,47	
08 Agustus	36,28	22,57	23,08	
09 September	48,70	29,61	30,33	
10 Oktober	61,49	34,05	35,08	
11 November	52,78	33,84	34,55	
12 Desember	58,54	31,71	32,72	
Jumlah	2011	56,96	31,51	32,46
	2010	55,67	25,89	27,13
	2009	48,38	21,99	23,12
	2008	61,80	30,40	30,94
	2007	55,56	24,25	26,01

Tabel 7. Rata-Rata Lama Tamu Menginap (Asing dan Dalam Negeri) Tiap Bulan Menurut Klasifikasi Hotel di Sulawesi Tengah Tahun 2011 (Hari)

Bulan	Kalsifikasi Hotel		Seluruh Hotel	
	Bintang	Melati		
(1)	(2)	(3)	(4)	
01 Januari	1,37	1,53	1,52	
02 Februari	1,16	1,57	1,55	
03 Maret	1,32	1,68	1,67	
04 April	1,20	1,60	1,59	
05 Mei	1,88	1,65	1,66	
06 Juni	1,72	1,54	1,55	
07 Juli	1,58	1,47	1,47	
08 Agustus	1,61	1,56	1,56	
09 September	1,58	1,53	1,53	
10 Oktober	1,75	1,57	1,58	
11 November	1,42	1,62	1,61	
12 Desember	1,51	1,53	1,53	
Jumlah	2011	1,51	1,57	1,57
	2010	1,49	1,45	1,45
	2009	1,68	1,52	1,53
	2008	2,34	1,92	1,93
	2007	2,82	1,97	2,01

Tabel 8. Rata-Rata Lama Tamu Asing Menginap Tiap Bulan Menurut Klasifikasi Hotel di Sulawesi Tengah Tahun 2011 (Hari)

Bulan	Klasifikasi Hotel		Seluruh Hotel	
	Bintang	Melati		
(1)	(2)	(3)	(4)	
01 Januari	1,11	1,01	1,01	
02 Februari	1,00	1,10	1,10	
03 Maret	1,02	1,10	1,10	
04 April	1,00	1,65	1,63	
05 Mei	1,39	2,04	2,02	
06 Juni	2,23	1,59	1,61	
07 Juli	1,19	1,08	1,08	
08 Agustus	1,34	1,58	1,57	
09 September	3,25	1,20	1,28	
10 Oktober	1,62	2,02	2,01	
11 November	2,29	1,13	1,17	
12 Desember	1,78	1,08	1,11	
Jumlah	2011	1,60	1,38	1,39
	2010	1,37	1,10	1,11
	2009	1,59	1,94	1,92
	2008	3,50	3,26	3,27
	2007	2,09	1,94	1,95

Tabel 9. Rata-Rata Lama Tamu Dalam Negeri Menginap Tiap Bulan Menurut Klasifikasi Hotel di Sulawesi Tengah Tahun 2011 (Hari)

Bulan	Klasifikasi Hotel		Seluruh Hotel	
	Bintang	Melati		
(1)	(2)	(3)	(4)	
01 Januari	1,38	1,54	1,53	
02 Februari	1,16	1,57	1,55	
03 Maret	1,33	1,68	1,67	
04 April	1,20	1,60	1,59	
05 Mei	1,88	1,64	1,65	
06 Juni	1,72	1,54	1,55	
07 Juli	1,59	1,47	1,47	
08 Agustus	1,62	1,56	1,56	
09 September	1,56	1,54	1,54	
10 Oktober	1,75	1,56	1,57	
11 November	1,40	1,62	1,61	
12 Desember	1,50	1,54	1,54	
Jumlah	2011	1,51	1,57	1,57
	2010	1,51	1,44	1,44
	2009	1,68	1,52	1,53
	2008	2,15	1,92	1,92
	2007	2,09	1,94	1,95

Tabel 10. Banyaknya Malam Kamar Terpakai Tiap Bulan Menurut Klasifikasi Hotel di Sulawesi Tengah Tahun 2011

Bulan	Klasifikasi Hotel		Seluruh Hotel	
	Bintang	Melati		
(1)	(2)	(3)	(4)	
01 Januari	4 518	11 946	16 464	
02 Februari	3 974	12 433	16 407	
03 Maret	4 794	13 914	18 708	
04 April	4 390	12 881	17 271	
05 Mei	4 820	13 900	18 720	
06 Juni	4 241	12 629	16 870	
07 Juli	3 969	13 296	17 265	
08 Agustus	2 678	9 668	12 346	
09 September	3 461	11 726	15 187	
10 Oktober	4 013	14 299	18 312	
11 November	3 679	13 788	17 467	
12 Desember	4 323	13 607	17 930	
Jumlah	2011	48 860	154 087	202 947
	2010	50 543	121 450	171 993
	2009	37 794	101 753	139 547
	2008	10 700	85 252	95 952
	2007	20 343	72 621	93 964

Tabel 11. Banyaknya Malam Tamu Menginap Tiap Bulan Menurut Klasifikasi Hotel di Sulawesi Tengah Tahun 2011

Bulan	Klasifikasi Hotel		Seluruh Hotel	
	Bintang	Melati		
(1)	(2)	(3)	(4)	
01 Januari	6 898	19 876	26 774	
02 Februari	6 121	20 837	26 958	
03 Maret	7 231	24 552	31 783	
04 April	6 302	22 355	28 657	
05 Mei	6 676	23 839	30 515	
06 Juni	6 200	21 435	27 635	
07 Juli	5 698	23 152	28 850	
08 Agustus	3 858	15 928	19 786	
09 September	5 012	20 224	25 236	
10 Oktober	6 539	24 525	31 064	
11 November	5 432	23 079	28 511	
12 Desember	5 432	22 374	27 806	
Jumlah	2011	71 399	262 176	333 575
	2010	72 317	197 780	270 097
	2009	55 711	164 790	220 501
	2008	24 674	140 753	165 427
	2007	39 033	126 668	165 701

Tabel 12. Tingkat Penghunian Ganda Atas Kamar Tiap Bulan Menurut Klasifikasi Hotel di Sulawesi Tengah Tahun 2011 (Hari)

Bulan	Klasifikasi Hotel		Seluruh Hotel	
	Bintang	Melati		
(1)	(2)	(3)	(4)	
01 Januari	1,52	1,66	1,65	
02 Februari	1,54	1,67	1,67	
03 Maret	1,50	1,76	1,75	
04 April	1,43	1,73	1,72	
05 Mei	1,38	1,71	1,70	
06 Juni	1,46	1,69	1,68	
07 Juli	1,43	1,74	1,73	
08 Agustus	1,44	1,64	1,63	
09 September	1,44	1,72	1,71	
10 Oktober	1,62	1,71	1,71	
11 November	1,47	1,67	1,66	
12 Desember	1,44	1,64	1,63	
Rata-Rata	2011	1,47	1,70	1,69
	2010	1,43	1,62	1,62
	2009	1,46	1,62	1,61
	2008	2,58	1,61	1,62
	2007	1,88	1,74	1,74

Tabel 13. Persentase Tingkat Penghunian Kamar Hotel Bintang Tiap Bulan di Sulawesi Tengah Tahun 2007 – 2011

Bulan	2007	2008	2009	2010	2011
(1)	(2)	(3)	(4)	(5)	(6)
01 Januari	41,07	52,71	43,74	57,50	70,74
02 Februari	49,25	51,56	54,05	64,27	68,89
03 Maret	54,47	44,87	52,35	62,52	75,07
04 April	56,22	26,55	56,95	63,92	71,03
05 Mei	63,70	41,99	57,06	64,02	75,47
06 Juni	58,82	73,76	67,67	77,51	68,62
07 Juli	66,54	55,72	67,90	79,34	62,45
08 Agustus	56,74	45,16	51,77	57,09	42,14
09 September	46,45	30,36	37,24	61,05	56,27
10 Oktober	44,31	45,63	56,76	75,16	63,14
11 November	68,23	24,91	56,22	70,10	59,82
12 Desember	50,57	47,68	51,32	65,10	68,02
Rata-Rata	54,70	45,08	54,42	66,47	65,14

Tabel 14. Persentase Tingkat Pemakaian Tempat Tidur (TPTT) Hotel Bintang Tiap Bulan di Sulawesi Tengah Tahun 2007 – 2011

Bulan	2007	2008	2009	2010	2011
(1)	(2)	(3)	(4)	(5)	(6)
01 Januari	31,72	50,98	41,01	42,78	59,81
02 Februari	36,15	70,89	54,27	48,94	60,05
03 Maret	54,12	42,2	50,68	42,41	68,00
04 April	43,81	68,98	46,78	56,46	61,24
05 Mei	57,43	70,34	51,67	64,61	62,78
06 Juni	68,49	77,49	62,15	65,59	60,25
07 Juli	60,87	77,02	56,63	73,45	53,58
08 Agustus	48,92	78,18	43,79	45,88	36,28
09 September	86,59	29,52	28,3	49,96	48,70
10 Oktober	44,31	81,28	49,07	61,43	61,49
11 November	66,52	49,31	49,46	57,65	52,78
12 Desember	64,69	45,56	46,8	58,87	58,54
Rata-Rata	55,56	61,80	48,38	55,67	56,96

Tabel 15. Rata-Rata Lama Menginap Tamu Asing dan Tamu Dalam Negeri pada Hotel Bintang Tiap Bulan di Sulawesi Tengah Tahun 2007 – 2011 (Hari)

Bulan	2007	2008	2009	2010	2011
(1)	(2)	(3)	(4)	(5)	(6)
01 Januari	1,76	2,48	1,53	1,78	1,37
02 Februari	1,58	2,76	1,33	1,53	1,16
03 Maret	2,14	1,43	1,46	1,49	1,32
04 April	1,52	2,11	1,79	1,31	1,20
05 Mei	1,93	1,88	1,86	2,31	1,88
06 Juni	2,33	2,11	1,92	1,61	1,72
07 Juli	1,96	1,87	2,01	1,37	1,58
08 Agustus	1,72	2,99	1,70	1,20	1,61
09 September	4,74	2,14	1,51	1,34	1,58
10 Oktober	2,90	4,18	1,59	1,36	1,75
11 November	2,61	2,47	1,78	1,34	1,42
12 Desember	2,15	1,69	1,66	1,24	1,51
Rata-Rata	2,82	2,34	1,68	1,49	1,51

Tabel 16. Rata-Rata Lama Tamu Asing Menginap pada Hotel Bintang Tiap Bulan di Sulawesi Tengah Tahun 2007 – 2011 (Hari)

Bulan	2007	2008	2009	2010	2011
(1)	(2)	(3)	(4)	(5)	(6)
01 Januari	2,35	3,31	1,24	1,15	1,11
02 Februari	1,25	2,18	1,76	1,29	1,00
03 Maret	1,66	1,11	2,04	2,13	1,02
04 April	1,50	2,08	1,92	1,19	1,00
05 Mei	6,73	6,56	2,49	2,54	1,39
06 Juni	6,33	5,73	1,19	1,39	2,23
07 Juli	4,34	4,14	1,25	1,16	1,19
08 Agustus	6,26	3,88	1,83	1,07	1,34
09 September	2,48	1,12	1,19	1,13	3,25
10 Oktober	2,83	4,08	1,44	1,08	1,62
11 November	5,35	5,06	1,28	1,28	2,29
12 Desember	3,92	2,74	1,43	1,00	1,78
Rata-Rata	2,09	3,50	1,59	1,37	1,60

Tabel 17. Rata-Rata Lama Tamu Dalam Negeri Menginap pada Hotel Bintang Tiap Bulan di Sulawesi Tengah Tahun 2007 – 2011 (Hari)

Bulan	2007	2008	2009	2010	2011
(1)	(2)	(3)	(4)	(5)	(6)
01 Januari	2,35	2,47	1,54	1,79	1,38
02 Februari	1,59	2,78	1,32	1,55	1,16
03 Maret	2,14	1,43	1,45	1,46	1,33
04 April	1,52	2,11	1,78	1,32	1,20
05 Mei	1,93	1,88	1,85	2,31	1,88
06 Juni	2,27	2,06	1,92	1,62	1,72
07 Juli	1,92	1,83	2,02	1,58	1,59
08 Agustus	1,54	2,68	1,70	1,21	1,62
09 September	2,96	1,34	1,52	1,34	1,56
10 Oktober	2,35	3,39	1,59	1,37	1,75
11 November	2,11	2,00	1,78	1,34	1,40
12 Desember	2,35	1,85	1,67	1,24	1,50
Rata-Rata	2,09	2,15	1,68	1,51	1,51

Tabel 18. Banyaknya Malam Kamar Terpakai pada Hotel Bintang Tiap Bulan di Sulawesi Tengah Tahun 2007 – 2011

Bulan	2007	2008	2009	2010	2011
(1)	(2)	(3)	(4)	(5)	(6)
01 Januari	1 337	1 771	2 369	3 743	4 518
02 Februari	1 448	1 570	2 815	3 779	3 974
03 Maret	1 773	765	2 824	4 070	4 794
04 April	1 771	438	3 178	4 027	4 390
05 Mei	3 160	716	3 291	4 168	4 820
06 Juni	1 853	1 217	3 776	4 883	4 241
07 Juli	1 853	950	3 410	5 165	3 969
08 Agustus	1 847	770	3 274	3 646	2 678
09 September	1 101	501	2 279	3 773	3 461
10 Oktober	1 396	778	3 695	4 800	4 013
11 November	2 221	411	3 542	4 332	3 679
12 Desember	1 270	813	3 341	4 157	4 323
Jumlah	20 343	10 700	37 794	50 543	48 860

Tabel 19. Banyaknya Malam Tamu Menginap pada Hotel Bintang Tiap Bulan di Sulawesi Tengah Tahun 2007 – 2011

Bulan	2007	2008	2009	2010	2011
(1)	(2)	(3)	(4)	(5)	(6)
01 Januari	1 898	2 537	4 078	4 734	6 898
02 Februari	1 954	3 803	4 817	4 892	6 121
03 Maret	3 238	1 269	4 227	4 694	7 231
04 April	2 537	1 920	4 449	5 940	6 302
05 Mei	2 537	2 115	5 078	7 150	6 676
06 Juni	3 966	2 255	6 016	7 035	6 200
07 Juli	2 924	2 316	4 687	7 992	5 698
08 Agustus	2 927	2 351	4 792	5 077	3 858
09 September	3 767	859	2 997	5 351	5 012
10 Oktober	2 746	2 444	4 974	6 798	6 539
11 November	3 980	1 435	4 852	6 157	5 432
12 Desember	2 868	1 370	4 744	6 497	5 432
Jumlah	39 033	24 674	55 711	72 317	71 399

Tabel 20. Persentase Tingkat Penghunian Kamar Hotel Melati Tiap Bulan di Sulawesi Tengah Tahun 2007 – 2011

Bulan	2007	2008	2009	2010	2011
(1)	(2)	(3)	(4)	(5)	(6)
01 Januari	19,79	33,46	22,81	23,69	28,56
02 Februari	22,01	31,26	23,85	23,93	32,81
03 Maret	18,95	29,03	23,78	25,01	32,81
04 April	20,87	27,42	21,36	28,20	31,87
05 Mei	20,94	32,43	22,60	25,59	32,92
06 Juni	26,03	34,79	24,95	27,20	30,88
07 Juli	25,83	33,43	23,05	31,21	31,46
08 Agustus	29,12	37,36	23,10	23,80	22,98
09 September	28,02	34,56	15,61	22,07	28,80
10 Oktober	26,73	34,68	23,37	30,35	33,35
11 November	31,50	39,11	24,59	31,08	33,86
12 Desember	31,64	29,24	25,83	30,88	32,22
Rata-Rata	25,07	33,06	22,91	26,92	31,04

Tabel 21. Persentase Tingkat Pemakaian Tempat Tidur (TPTT) Hotel Melati Tiap Bulan di Sulawesi Tengah Tahun 2007 – 2011

Bulan	2007	2008	2009	2010	2011
(1)	(2)	(3)	(4)	(5)	(6)
01 Januari	19,13	34,27	21,96	23,13	28,23
02 Februari	21,26	25,68	22,71	23,04	32,62
03 Maret	18,63	30,31	22,79	22,35	34,49
04 April	19,76	23,80	20,62	26,61	33,08
05 Mei	23,11	29,31	21,60	24,58	33,93
06 Juni	23,62	30,63	25,57	26,50	31,27
07 Juli	23,95	28,60	21,83	32,40	32,69
08 Agustus	25,62	31,70	22,35	22,67	22,57
09 September	25,50	34,40	14,98	20,63	29,61
10 Oktober	26,73	33,63	21,83	29,22	34,05
11 November	33,51	33,07	23,21	29,79	33,84
12 Desember	30,18	29,35	24,46	29,70	31,71
Rata-Rata	24,25	30,40	21,99	25,89	31,51

Tabel 22. Rata-Rata Lama Menginap Tamu Asing dan Tamu Dalam Negeri pada Hotel Melati Tiap Bulan di Sulawesi Tengah Tahun 2007 – 2011 (Hari)

Bulan	2007	2008	2009	2010	2011
(1)	(2)	(3)	(4)	(5)	(6)
01 Januari	1,72	2,25	1,63	1,46	1,53
02 Februari	1,83	1,95	1,51	1,45	1,57
03 Maret	1,49	2,08	1,67	1,40	1,68
04 April	1,42	1,76	1,47	1,41	1,60
05 Mei	1,80	1,42	1,48	1,38	1,65
06 Juni	1,79	1,92	1,70	1,40	1,54
07 Juli	1,78	2,06	1,47	1,57	1,47
08 Agustus	1,68	2,21	1,55	1,52	1,56
09 September	2,42	1,91	1,38	1,37	1,53
10 Oktober	2,41	1,78	1,47	1,44	1,57
11 November	2,42	1,82	1,47	1,56	1,62
12 Desember	2,01	1,97	1,42	1,42	1,53
Rata-Rata	1,97	1,92	1,52	1,45	1,57

Tabel 23. Rata-Rata Lama Tamu Asing Menginap pada Hotel Melati Tiap Bulan di Sulawesi Tengah Tahun 2007 – 2011 (Hari)

Bulan	2007	2008	2009	2010	2011
(1)	(2)	(3)	(4)	(5)	(6)
01 Januari	1,33	1,74	1,83	1,28	1,01
02 Februari	10,33	3,55	9,03	1,03	1,10
03 Maret	5,66	4,90	1,20	1,00	1,10
04 April	1,80	2,23	1,20	1,07	1,65
05 Mei	6,50	5,13	1,26	1,03	2,04
06 Juni	4,52	4,85	1,15	1,21	1,59
07 Juli	3,61	4,17	1,14	1,20	1,08
08 Agustus	1,01	1,33	1,25	1,07	1,58
09 September	2,70	2,13	1,38	1,07	1,20
10 Oktober	1,15	1,85	1,32	1,18	2,02
11 November	9,50	5,14	1,25	1,06	1,13
12 Desember	2,18	2,14	1,23	1,03	1,08
Rata-Rata	1,94	3,26	1,94	1,10	1,38

Tabel 24. Rata-Rata Lama Tamu Dalam Negeri Menginap pada Hotel Melati Tiap Bulan di Sulawesi Tengah Tahun 2007 – 2011 (Hari)

Bulan	2007	2008	2009	2010	2011
(1)	(2)	(3)	(4)	(5)	(6)
01 Januari	1,72	2,25	1,62	1,46	1,54
02 Februari	1,82	1,94	1,48	1,46	1,57
03 Maret	1,49	2,08	1,67	1,40	1,68
04 April	1,42	1,76	1,47	1,41	1,60
05 Mei	1,80	1,42	1,48	1,38	1,64
06 Juni	1,78	1,91	1,70	1,40	1,54
07 Juli	1,77	2,05	1,48	1,38	1,47
08 Agustus	1,69	2,22	1,56	1,55	1,56
09 September	2,29	1,81	1,38	1,38	1,54
10 Oktober	2,42	1,79	1,48	1,44	1,56
11 November	2,46	1,85	1,47	1,57	1,62
12 Desember	1,96	1,92	1,43	1,42	1,54
Rata-Rata	1,94	1,92	1,52	1,44	1,57

Tabel 25. Banyaknya Malam Kamar Terpakai pada Hotel Melati Tiap Bulan di Sulawesi Tengah Tahun 2007 – 2011

Bulan	2007	2008	2009	2010	2011
(1)	(2)	(3)	(4)	(5)	(6)
01 Januari	4 818	4 834	9 554	9 209	11 946
02 Februari	5 313	7 870	8 151	8 390	12 433
03 Maret	4 612	8 018	9 118	9 590	13 914
04 April	4 834	7 676	7 925	10 526	12 881
05 Mei	5 642	8 808	8 729	9 868	13 900
06 Juni	5 672	9 028	9 225	10 166	12 629
07 Juli	6 135	9 305	8 368	12 579	13 296
08 Agustus	7 024	5 536	8 549	9 015	9 668
09 September	5 332	4 900	5 561	8 010	11 726
10 Oktober	7 610	5 429	8 307	11 363	14 299
11 November	7 481	5 899	8 712	11 246	13 788
12 Desember	7 368	7 949	9 554	11 488	13 607
Jumlah	72 621	85 252	101 753	121 450	154 087

Tabel 26. Banyaknya Malam Tamu Menginap pada Hotel Melati Tiap Bulan di Sulawesi Tengah Tahun 2007 – 2011

Bulan	2007	2008	2009	2010	2011
(1)	(2)	(3)	(4)	(5)	(6)
01 Januari	8 368	11 135	15 178	15 048	19 876
02 Februari	9 177	11 381	13 204	13 550	20 837
03 Maret	7 916	14 881	14 722	14 382	24 552
04 April	8 170	11 653	12 870	16 929	22 355
05 Mei	11 135	14 418	14 190	16 018	23 839
06 Juni	10 165	14 410	16 138	16 736	21 435
07 Juli	10 365	14 055	13 094	22 151	23 152
08 Agustus	10 994	8 383	14 028	14 544	15 928
09 September	9 356	7 721	9 084	12 597	20 224
10 Oktober	13 332	8 806	13 210	18 686	24 525
11 November	14 661	9 661	13 894	18 579	23 079
12 Desember	13 029	14 249	15 178	18 560	22 374
Jumlah	126 668	140 753	164 790	197 780	262 176

DATA

MENCERDASKAN BANGSA



**BADAN PUSAT STATISTIK
PROVINSI SULAWESI TENGAH**

Jl. Prof. Moh. Yamin, SH No. 48 Palu 94114 Telp (0451) 483611,483613 Fax 483612
Homepage : <http://sulteng.bps.go.id> E-mail : bps7200@bps.go.id,