

STATISTIK IMPOR

PROVINSI SUMATERA BARAT

2022



STATISTIK IMPOR

PROVINSI SUMATERA BARAT

2022

<https://sumbar.bps.go.id>



STATISTIK IMPOR PROVINSI SUMATERA BARAT2022

Katalog	: 8202017.13
Nomor Publikasi	: 13000.2357
Ukuran Buku	: 21 cm X 29,5 cm
Jumlah Halaman	: xiv+51 halaman
Penyusun Naskah	: BPS Provinsi Sumatera Barat
Penyunting	: BPS Provinsi Sumatera Barat
Pembuat Kover	: BPS Provinsi Sumatera Barat
Penerbit	: ©BPS Provinsi Sumatera Barat
Dicetak oleh	: CV. Graphic Dwipa (Cetakan)
Sumber Ilustrasi	: www.freepik.com

Dilarang mereproduksi dan/atau menggandakan sebagian atau seluruh isi buku ini untuk tujuan komersial tanpa izin tertulis dari Badan Pusat Statistik Provinsi Sumatera Barat

**TIM PENYUSUN
STATISTIK IMPOR PROVINSI SUMATERA BARAT
2022**

Pengarah : Sugeng Arianto, M.Si.
Penanggung Jawab : Ilhamiwitri, SE, MM

Penyunting : Lidya Sri Yeni, SST, M.Si.
Riza Ulfina, SST, M.SE
Yudhi Dharma, SST

Pengolah data dan Penulis Naskah : Dewi Astuti, SST, M.Stat.

Penata Letak : Dewi Astuti, SST, M.Stat.

<https://sumbar.bps.go.id>

KATA PENGANTAR

Publikasi Statistik Impor Provinsi Sumatera Barat 2022 merupakan publikasi pertama yang dirilis terpisah, dimana publikasi sebelumnya tergabung dengan ekspor dengan judul Statistik Ekspor Impor Provinsi Sumatera Barat. Publikasi ini berisi data hasil pengolahan dokumen-dokumen tahun 2022.

Data yang disajikan berupa impor menurut jenis barang, negara asal dan pelabuhan. Dalam publikasi ini jenis barang dikelompokkan berdasarkan *Harmonized System* (HS) yang terdiri dari HS 8 digit dan HS 2 digit.

Terima kasih kami sampaikan kepada semua pihak yang telah banyak membantu terbitnya publikasi ini. Akhirnya, kami berharap semoga publikasi ini dapat bermanfaat bagi pengguna data.

Padang, Oktober 2023
Kepala Badan Pusat Statistik
Provinsi Sumatera Barat



Sugeng Arianto, M.Si.



DAFTAR ISI
STATISTIK IMPOR PROVINSI SUMATERA BARAT 2022

	Halaman
Kata Pengantar	v
Daftar Isi	vii
Daftar Tabel	ix
Daftar Gambar	xi
Daftar Lampiran	xiii
Penjelasan Umum	1
Ulasan Singkat	3
Lampiran Tabel	15

<https://sumbar.bps.go.id>





DAFTAR TABEL

Tabel	Halaman
1. Nilai Impor Sumatera Barat (Juta US\$), 2018-2022	3
2. Nilai Impor Sumatera Barat (Juta US\$), Januari-Desember	4
3. Volume Impor Sumatera Barat (Ribu Ton), 2018-2022	5
4. Nilai Impor Sumatera Barat menurut Pelabuhan Bongkar (Juta US\$), 2018-2022	8
5. Nilai Impor Sumatera Barat menurut Negara Asal Utama, 2018-2022 (Juta US\$)	9
6. Nilai Impor Sumatera Barat menurut Golongan Barang, 2018-2022 (Juta US\$)	10
7. Negara Asal Utama Impor Golongan Barang Sumatera Barat menurut Golongan Barang Utama Asal Sumatera Barat, 2022	11



DAFTAR GAMBAR

Gambar	Halaman
1. Perkembangan Nilai Impor Sumatera Barat 2018-2022	4
2. Perkembangan Nilai Impor Sumatera Barat menurut Bulan, 2021-2022	5
3. Perkembangan Volume Impor Sumatera Barat, 2021-2022	7
4. Perkembangan Nilai Impor Sumatera Barat menurut Negara Asal Utama (Juta US\$), Januari-Desember 2022	9
5. Perkembangan Nilai Impor Sumatera Barat menurut Golongan Barang Utama (Juta US\$), Januari-Desember 2022	11

<https://sumbar.bps.go.id>



DAFTAR LAMPIRAN

Lampiran		Halaman
1.	Impor Sumatera Barat menurut Negara Asal, 2022	15
2.	Impor Sumatera Barat menurut Kode HS 2 Digit, 2022	16
3.	Impor Sumatera Barat menurut Kode HS 8 Digit, 2022	17
4.	Impor menurut Bulan dan Pelabuhan Bongkar, 2022	24
5.	Impor menurut Pelabuhan Bongkar dan Negara Asal, 2022	26
6.	Impor menurut Sektor dan Negara Asal, 2022	28
7.	Impor menurut Kode HS 8 Digit dan Negara Asal, 2022	30
8.	Volume Impor menurut Kode HS 2 Digit, 2018-2022	45
9.	Nilai CIF Impor menurut Kode HS 2 Digit, 2018-2022	47
10.	Nilai CIF Impor menurut Bulan dan Kode HS 2 Digit, 2022	49

PENJELASAN UMUM

1. Sumber Data

Data Impor dikumpulkan berdasarkan dokumen Pemberitahuan Impor Barang (PIB) yang diisi oleh importir dan telah diberikan izin bongkar oleh Kantor Pelayanan Bea dan Cukai (KPPBC) dan selanjutnya dikompilasi oleh Badan Pusat Statistik (BPS). Pencatatan data statistik dalam publikasi ini meliputi impor tujuan KPPBC di Provinsi Sumatera Barat selama tahun 2022.

2. Ruang Lingkup

- Pencatatan statistik impor yaitu meliputi seluruh barang yang masuk tujuan KPPBC di Provinsi Sumatera Barat.
- Sebagian impor kapal laut dan pesawat beserta suku cadangnya termasuk dalam statistik impor.
- Barang-barang luar negeri yang diolah atau diperbaiki di dalam negeri tetap dicatat sebagai barang impor, meskipun setelah barang tersebut selesai diproses akan kembali ke luar negeri (*re-impor*).
- Barang-barang yang tidak termasuk dalam statistik impor:
 - a. Pakaian dan barang-barang perhiasan penumpang
 - b. Barang-barang penumpang untuk dipakai sendiri, kecuali lemari es, pesawat TV dan sebagainya
 - c. Barang-barang yang dikirim untuk perwakilan (kedutaan) suatu negara
 - d. Barang-barang untuk ekspedisi dan ekshibisi/pameran
 - e. Sebagian barang-barang yang langsung diimpor oleh angkatan bersenjata
 - f. Pembungkus/peti kemas untuk diisi di luar negeri
 - g. Uang dan surat-surat berharga
 - h. Barang-barang contoh

3. Sistem Pencatatan

Sistem pencatatan statistik impor menggunakan sistem perdagangan umum (*The General Trade System*).

4. Sistem Pengolahan

Data dalam publikasi ini mencakup dokumen PIB selama 2022 yang diterima oleh Badan Pusat Statistik. Sistem pengolahan menggunakan *carry over*. Dengan metode ini dokumen-dokumen dari Bea dan Cukai ditunggu selama satu bulan setelah bulan berjalan. Dokumen-dokumen yang datang terlambat akan dimasukkan dalam bulan pengolahan berikutnya.

5. Klasifikasi Jenis Barang

Penggolongan barang yang digunakan di dalam publikasi Statistik Impor ini menggunakan Klasifikasi Tarif Indonesia 1989 yang didasarkan atas HS (*Harmonized System*) yang sudah diperbaharui tahun 1991, 1993, 1996, 2007, 2012, 2017 dan yang terakhir tahun 2022.

6. Periode Referensi

Periode penentuan impor adalah tanggal penyelesaian dokumen oleh pejabat-pejabat Bea dan Cukai yang terdapat dalam dokumen impor.

7. Konsep dan Definisi

- Nilai Barang yang dicatat untuk statistik impor dinyatakan dalam nilai *Cost Insurance and Freight* (CIF), yaitu harga transaksi yang terjadi antara penjual di luar negeri dengan importir atas suatu barang sampai di pelabuhan importir (pembeli), termasuk biaya asuransi angkutan dari pelabuhan importir sampai ke pelabuhan (US\$).
- Berat barang adalah berat bersih dan dinyatakan dalam satuan kilogram (kg)
- Negara asal adalah negara barang-barang dihasilkan setelah diperiksa oleh pejabat Bea dan Cukai sesuai dengan peraturan yang berlaku.
- Pelabuhan Bongkar adalah pelabuhan dimana surat ijin Bongkar tersebut dikeluarkan.
- Re-impor adalah impor kembali barang dalam negeri yang sebelumnya dicatat sebagai ekspor

ULASAN SINGKAT

1. Pendahuluan

Data statistik impor Provinsi Sumatera Barat tahun 2022 yang disajikan pada publikasi ini merupakan hasil pengolahan dokumen-dokumen selama tahun 2022. Data impor yang disajikan dalam publikasi ini mencakup data seluruh nilai impor barang-barang yang tujuan KPPBC Sumatera Barat, baik yang dibongkar melalui pelabuhan yang ada di Sumatera Barat maupun yang dibongkar melalui pelabuhan yang ada di luar Provinsi Sumatera Barat.

2. Perkembangan Nilai Impor Sumatera Barat

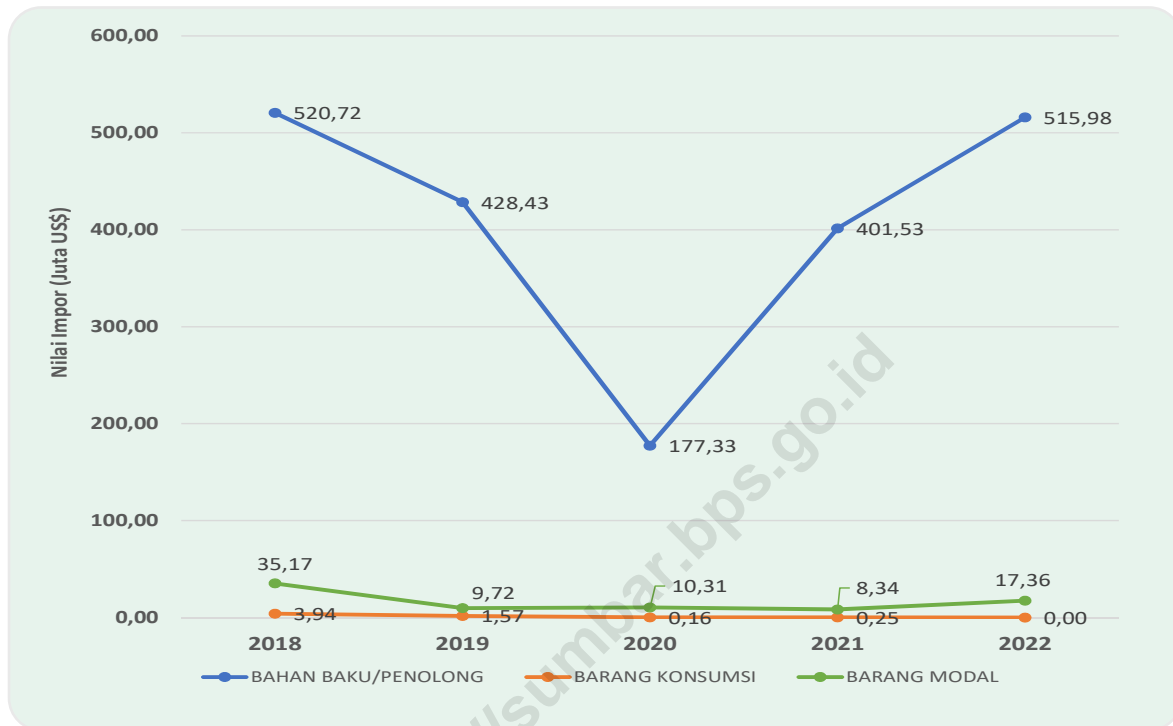
Perkembangan nilai impor Sumatera Barat selama lima tahun terakhir menunjukkan fluktuasi nilai impor tujuan Sumatera Barat. Kondisi ini dapat terlihat pada perkembangan nilai impor Sumatera Barat selama lima tahun terakhir pada Tabel 1 dan Gambar 1. Peningkatan dan penurunan nilai impor dari tahun ke tahun lebih disebabkan oleh kenaikan dan penurunan nilai impor komoditas golongan bahan baku/penolong.

Pada tabel 1 disajikan nilai impor asal Sumatera Barat menurut golongan penggunaan barang pada lima tahun terakhir. Nilai impor tertinggi terjadi pada tahun 2018, yaitu mencapai US\$559,84 juta. Sementara itu yang terendah terjadi pada tahun 2020, yaitu sebesar US\$187,80 juta. Pada 2022, nilai impor Provinsi Sumatera Barat mencapai US\$533,35 juta. Nilai ini mengalami peningkatan 30,05 persen dibandingkan tahun 2021 yang tercatat sebesar US\$410,12 juta. Hal ini disebabkan oleh naiknya impor golongan bahan baku/penolong sebesar 28,50 persen. Share impor golongan bahan baku/penolong ini mencapai 96,74 persen dari total impor tujuan KPPBC Sumatera Barat pada tahun 2022, dengan nilainya sebesar US\$515,98 juta.

Tabel 1 Nilai Impor Sumatera Barat (Juta US\$), 2018-2022

Tahun	Bahan Baku/ Penolong	Barang Konsumsi	Barang Modal	Total
(1)	(2)	(3)	(4)	(5)
2018	520,72	3,94	35,17	559,84
2019	428,43	1,57	9,72	439,72
2020	177,33	0,16	10,31	187,80
2021	401,53	0,25	8,34	410,12
2022	515,98	0,00	17,36	533,35

Total impor Sumatera Barat didominasi oleh nilai impor dari komoditas golongan bahan baku/penolong. Pada grafik 1 terlihat bahwa dalam lima tahun terakhir impor golongan bahan baku/penolong tertinggi terjadi pada tahun 2018, dengan nilainya mencapai US\$520,72 juta. Sementara yang terendah terjadi pada tahun 2020, yaitu sebesar US\$177,33 juta.



Gambar 1 Perkembangan Nilai Impor Sumatera Barat (Juta US\$), 2018-2022

Selanjutnya perkembangan impor Sumatera Barat dari bulan ke bulan selama tahun 2022 disajikan pada grafik 2. Pola impor sepanjang semester satu cenderung mengalami peningkatan. Sementara itu nilai impor cenderung mengalami penurunan pada semester dua hingga akhir tahun. Pola impor pada 2022 ini berbeda dengan pola impor tahun sebelumnya.

Nilai impor tertinggi pada 2022 tercatat pada Juni 2022, yaitu mencapai US\$90,58 juta. Sementara itu pada 2021, nilai impor tertinggi tercatat pada Juli 2021 (US\$66,44 juta). Selanjutnya untuk nilai impor terendah pada 2022 terjadi pada Desember 2022, yaitu sebesar US\$20,43 juta. Dan pada 2021 terjadi pada Januari 2021, tercatat sebesar US\$17,61 juta.



Gambar 2 Perkembangan Nilai Impor Sumatera Barat menurut Bulan, 2021-2022

Berdasarkan pencatatan dokumen impor selama tahun 2022, terlihat pada tabel 2, total nilai impor tujuan KPPBC Sumatera Barat tahun 2022 tercatat sebesar US\$533,35 juta. Impor Sumatera Barat tersebut terdiri dari impor komoditas golongan bahan baku/penolong sebesar US\$515,98 juta, golongan barang modal sebesar US\$17,36 juta, dan sedikit golongan barang modal (US\$1,22 ribu).

Setiap bulannya selama tahun 2022, komoditas golongan bahan baku/penolong mendominasi total nilai impor Sumatera Barat. Sama halnya dengan total nilai impor, nilai impor untuk bahan baku/penolong tertinggi juga tercatat pada Juni 2022, yaitu mencapai US\$89,39 juta. Nilai terendah juga terjadi pada Desember 2022, yaitu sebesar US\$20,17 juta.

Selain golongan bahan baku/penolong, juga tercatat impor barang modal setiap bulannya. Paling besar tercatat pada April 2022, mencapai US\$6,30 juta. Dan terendah pada Januari 2022, yaitu sebesar US\$281.

Untuk golongan barang konsumsi, tidak setiap bulannya ada impor untuk golongan barang ini untuk KPBBBC di Sumatera Barat. Tercatat, impor golongan barang ini tercatat pada Juni dan Oktober 2022, dengan nilai cukup kecil, yaitu masing-masing sebesar US\$1.048 dan US\$170.

Tabel 2 Nilai Impor Sumatera Barat (juta US\$), Januari-Desember 2022

Bulan	Bahan Baku/ Penolong	Barang Konsumsi	Barang Modal	Total
(1)	(2)	(3)	(4)	(5)
Januari	43,51	-	0,00	43,51
Februari	21,49	-	0,94	22,44
Maret	26,93	-	3,38	30,32
April	31,45	-	6,30	37,75
Mei	59,67	-	0,08	59,75
Juni	89,39	0,00	1,19	90,58
Juli	54,04	-	1,71	55,75
Agustus	59,45	-	0,06	59,51
September	37,75	-	0,24	37,99
Oktober	48,98	0,00	2,69	51,67
November	23,15	-	0,50	23,65
Desember	20,17	-	0,27	20,43
Total Impor	515,98	0,00	17,36	533,35
Peranan Impor (%)	96,74	0,00	3,26	100,00

3. Perkembangan Volume Impor Sumatera Barat

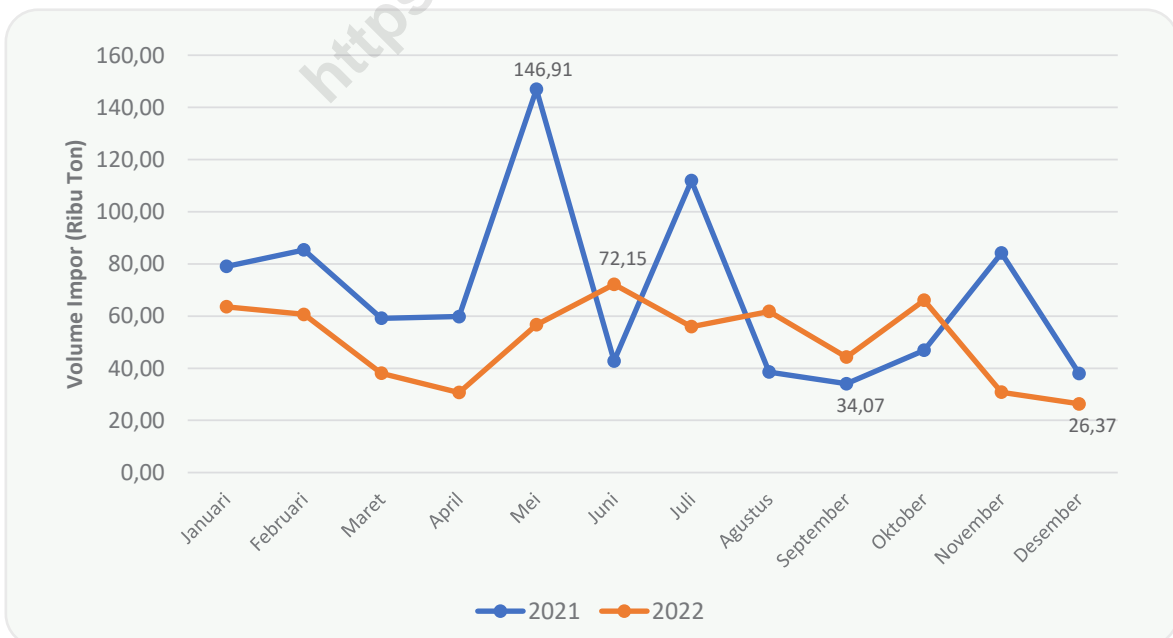
Perkembangan volume impor Sumatera Barat dalam lima tahun terakhir disajikan pada Tabel 3. Terlihat bahwa volume impor cenderung mengalami penurunan. Volume impor tertinggi tercatat pada 2018, yaitu mencapai 1.125,70 ribu ton. Dan terendah pada 2022, yaitu dengan volume sebesar 607,02 ribu ton. Jika dilihat berdasarkan golongan barang, sama halnya dengan nilai impor, dalam lima tahun terakhir volume impor juga didominasi oleh komoditas dari golongan bahan baku/penolong.

Dalam lima tahun terakhir, semua golongan barang masuk ke Sumatera Barat setiap tahunnya. Hanya saja untuk golongan barang konsumsi pada tahun 2022, tercatat volume yang diimpor sangat kecil, yaitu 20 kilogram.

Tabel 3 Volume Impor Sumatera Barat (Ribu Ton), 2018-2022

Tahun	Bahan Baku/ Penolong	Barang Konsumsi	Barang Modal	Total
(1)	(2)	(3)	(4)	(5)
2018	1.116,71	7,67	1,31	1.125,70
2019	1.032,86	0,11	0,90	1.033,86
2020	649,99	0,01	1,41	651,42
2021	825,98	0,05	0,56	826,60
2022	604,01	0,00	3,01	607,02

Selanjutnya dilihat perkembangan volume impor ke Sumatera Barat dari bulan ke bulan dalam dua tahun terakhir. Pada gambar 3, terlihat fluktuasi volume impor ke Sumatera Barat pada 2021 dan 2022. Pada 2021, volume impor Sumatera Barat tertinggi terjadi pada Mei 2021 (146,91 ribu ton) dan terendah pada September 2021 (34,07 ribu ton). Berbeda pola dengan tahun sebelumnya, pada 2022, volume impor ke Sumatera Barat tertinggi tercatat pada Juni 2022, yaitu sebesar 72,15 ribu ton. Kemudian terendah pada Desember 2022, sebesar 26,37 ribu ton.



Gambar 3 Perkembangan Volume Impor Sumatera Barat menurut Bulan, 2021-2022

4. Pelabuhan Bongkar Impor Sumatera Barat

Impor ke Sumatera Barat, dibongkar melalui berbagai pelabuhan impor yang ada di Indonesia, sebagian besar melalui pelabuhan yang ada di Sumatera Barat. Dalam lima tahun terakhir, impor melalui pelabuhan bongkar Teluk Bayur mendominasi impor Sumatera Barat. Tercatat pada 2022, impor senilai US\$527,20 juta dibongkar di Teluk Bayur, atau 98,85 persen dari total nilai impor Sumatera Barat di tahun 2022. Pola yang sama juga terjadi pada tahun-tahun sebelumnya. Secara lengkap perkembangan impor Sumatera Barat menurut pelabuhan bongkar disajikan pada Tabel 4.

Tabel 4 Nilai Impor Sumatera Barat menurut Pelabuhan Bongkar (juta US\$), 2018-2022

Pelabuhan Bongkar	Tahun				
	2018	2019	2020	2021	2022
(1)	(2)	(3)	(4)	(5)	(6)
Teluk Bayur	555,50	433,65	186,39	376,90	527,20
Belawan	1,03	1,36	1,05	5,81	4,34
Pelabuhan Lainnya	3,30	4,71	0,36	27,41	1,81
Total Impor	559,84	439,72	187,80	410,12	533,35

5. Negara Asal Impor Sumatera Barat

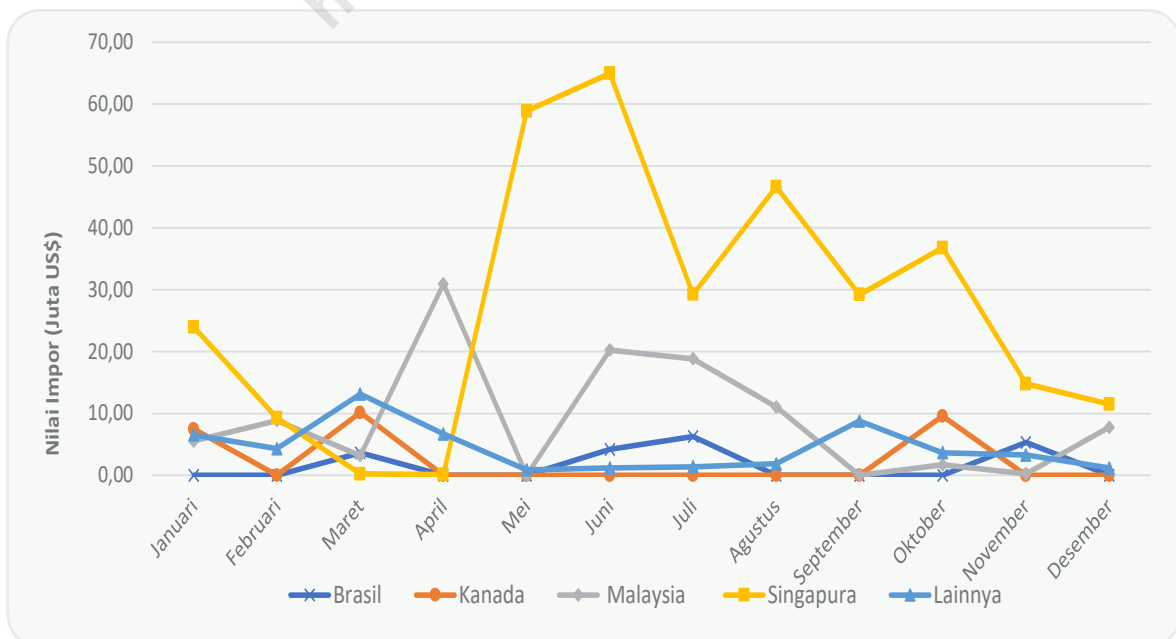
Impor ke Sumatera Barat berasal dari beberapa negara utama. Terdapat empat negara yang menjadi negara asal utama impor Sumatera Barat. Dalam lima tahun terakhir, impor dari Singapura mendominasi impor Sumatera Barat. Pada 2022, impor senilai US\$325,55 juta berasal dari Singapura atau 61,04 persen dari total nilai impor Sumatera Barat di tahun 2022.

Selain empat negara asal utama, impor Sumatera Barat juga berasal dari negara lain. Dibandingkan dengan total impor dari empat negara asal utama, impor dari negara lain memiliki *share* yang lebih rendah. Pada tahun 2022 tercatat impor dari Malaysia sebesar US\$108,32 juta, kemudian dari Kanada sebesar US\$27,21 juta dan dari Brasil sebesar US\$19,42 juta. *Share* impor dari empat negara asal utama ini mencapai 90,09 persen dari total impor Sumatera Barat pada 2022. Secara lengkap perkembangan impor Sumatera Barat selama lima tahun terakhir menurut negara asal utama disajikan pada Tabel 5.

Tabel 5 Nilai Impor Sumatera Barat menurut Negara Asal Utama (juta US\$), 2018-2022

Negara Asal	Tahun				
	2018	2019	2020	2021	2022
(1)	(2)	(3)	(4)	(5)	(6)
Singapura	385,40	319,96	77,52	218,88	325,55
Malaysia	32,43	26,34	25,70	98,21	108,32
Kanada	11,90	9,22	14,68	11,88	27,21
Brasil	6,41	0,00	12,86	19,81	19,42
Total 4 Negara Asal Utama	436,15	355,52	130,76	348,78	480,51
Lainnya	123,69	84,20	57,04	61,34	52,83
Total Impor	559,84	439,72	187,80	410,12	533,35

Kemudian, pada gambar 4 disajikan perkembangan nilai impor ke Sumatera Barat dari empat negara asal utama dan negara lainnya setiap bulan pada tahun 2022. Fluktuasi nilai impor Sumatera Barat dari empat negara asal utama dan negara lainnya. Impor dari Kanada dan Brasil ke Sumatera Barat tidak setiap bulan. Tercatat impor dari Brasil hanya terjadi pada Maret, Juni, Juli dan November 2022. Kemudian untuk impor dari Kanada hanya terjadi pada Januari, Maret dan Oktober 2022.



Gambar 4 Perkembangan Nilai Impor Sumatera Barat Menurut Negara Asal Utama (Juta US\$), Januari-Desember 2022

Sementara itu impor dari Singapura pada 2022 tertinggi terjadi di Juni, dengan nilai mencapai US\$64,97 juta, dan terendah pada April, yaitu sebesar US\$0,13 juta. Untuk Impor dari Malaysia, terjadi setiap bulan kecuali pada Mei 2022. Impor dari Malaysia tertinggi terjadi pada April 2022, mencapai US\$30,93 juta.

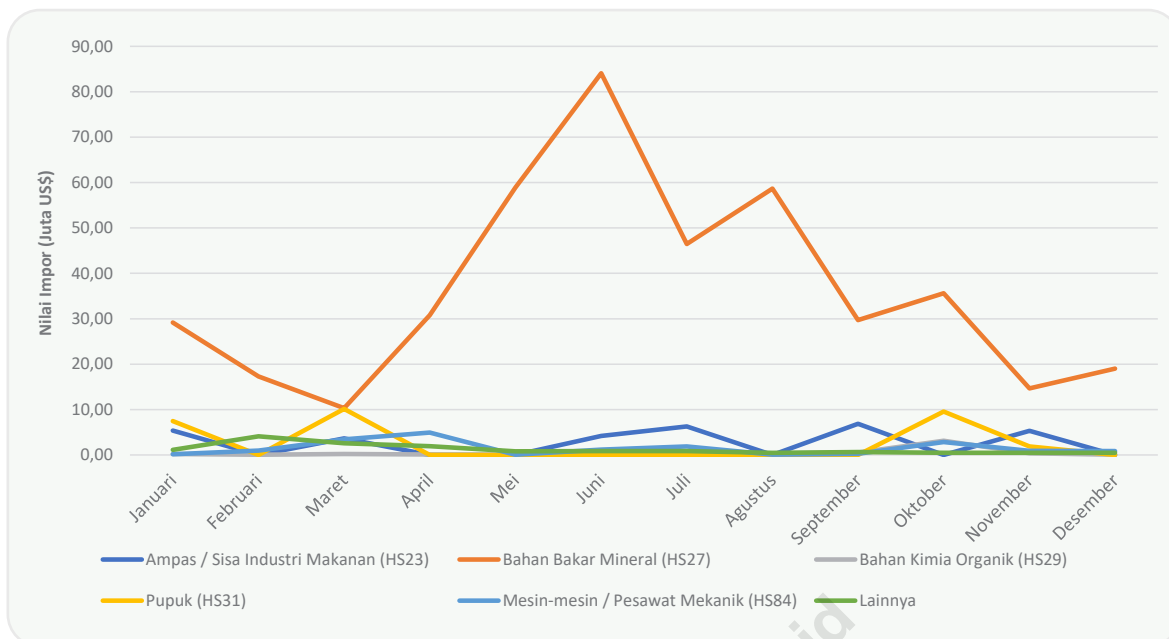
6. Impor Sumatera Barat Menurut Golongan Barang

Dari beberapa golongan barang, impor Sumatera Barat tahun 2022 didominasi oleh golongan bahan bakar mineral (HS 27) sebesar US\$434,63 juta atau 81,49 persen dari total nilai impor Sumatera Barat di tahun 2022. Kemudian golongan ampas/sisa industri makanan (HS 23) sebesar US\$31,70 juta, pupuk (HS 31) sebesar US\$29,10 juta, mesin-mesin/ pesawat mekanik (HS 84) sebesar US\$17,58 juta dan bahan-bahan kimia organik (HS 29) sebesar US\$5,57 juta. *Share* untuk lima golongan barang ini mencapai 97,23 persen dari total impor Sumatera Barat pada 2022. Secara lengkap impor menurut golongan barang disajikan pada Tabel 6.

Tabel 6 Nilai Impor Sumatera Barat menurut Golongan Barang (juta US\$), 2018-2022

Golongan Barang (HS 2 Digit)	Tahun				
	2018	2019	2020	2021	2022
(1)	(2)	(3)	(4)	(5)	(6)
27 Bahan Bakar Mineral	413,57	341,83	92,29	305,17	434,63
23 Ampas / Sisa Industri Makanan	27,78	18,49	25,16	37,59	31,70
31 Pupuk	52,50	38,09	38,83	37,66	29,10
84 Mesin-mesin / Pesawat Mekanik	28,88	8,95	11,43	10,68	17,58
29 Bahan Kimia Organik	1,63	1,29	1,44	1,68	5,57
Total 5 Golongan Barang	524,36	408,66	169,15	392,76	518,59
Lainnya	35,48	31,06	18,65	17,36	14,76
Total Impor	559,84	439,72	187,80	410,12	533,35

Selanjutnya impor menurut golongan barang dari bulan ke bulan pada 2022 disajikan pada Gambar 5. Pada gambar terlihat bahwa golongan bahan bakar mineral (HS 27) selalu ada setiap bulannya. Impor golongan ini terbesar tercatat pada Juni 2022, yaitu mencapai US\$84,07 juta, dan terendah pada Maret 2022, yaitu sebesar US\$10,31 juta. Golongan Mesin-mesin / Pesawat Mekanik (HS84) juga ada setiap bulannya pada 2022 meskipun dengan nilai yang kecil.



Gambar 5 Perkembangan Nilai Impor Sumatera Barat Menurut Golongan Barang Utama (Juta US\$), Januari-Desember 2022

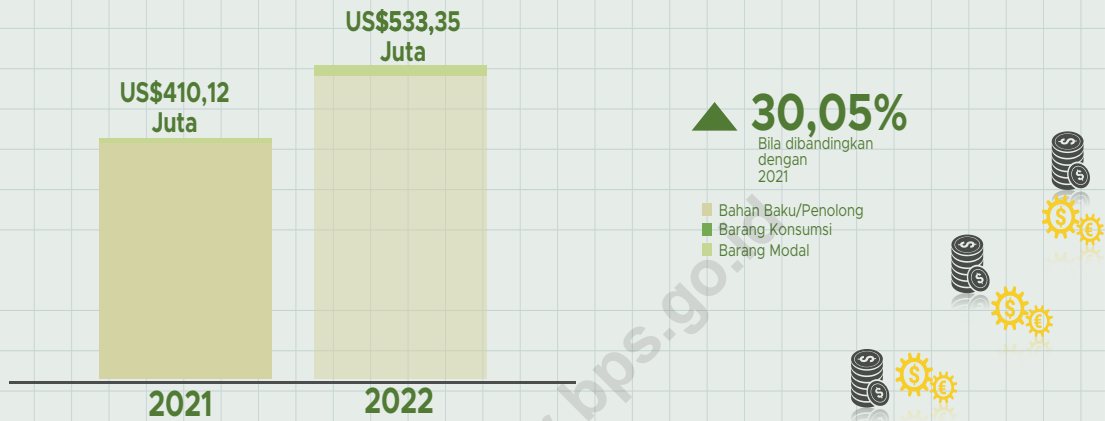
Pembahasan selanjutnya adalah nilai impor golongan barang utama dan negara asal utamanya. Pada Tabel terlihat bahwa pada 2022, impor golongan bahan bakar mineral (HS 27) sebagian besar berasal dari Singapura, yaitu mencapai US\$322,83 juta atau 74,28 persen dari nilai impor golongan ini. Kemudian impor ampas sisa industri makanan sebagian besar berasal dari Brasil, yaitu sebesar US\$19,42 juta atau 61,27 persen dari nilai impor golongan ini. Untuk lebih jelasnya dapat dilihat pada tabel 7.

Tabel 7 Negara Asal Utama Impor Golongan Barang Sumatera Barat menurut Golongan Barang Utama Asal Sumatera Barat, 2022

Golongan Barang (HS 2 Digit)	Negara Asal Impor Utama	Nilai Impor dari Negara Asal Utama (Juta US\$)	Persentase terhadap Total Impor Golongan Barang
(1)	(2)	(3)	(4)
27 Bahan Bakar Mineral	Singapura	322,83	74,28
23 Ampas / Sisa Industri Makanan	Brasil	19,42	61,27
31 Pupuk	Kanada	27,21	93,52
84 Mesin-mesin / Pesawat Mekanik	Malaysia	8,21	46,68
29 Bahan Kimia Organik	Brunei Darussalam	3,13	56,18

LAMPIRAN

Statistik Impor Provinsi Sumatera Barat 2022




Negara Asal Impor Sumatera Barat Tahun 2022



Share Terbesar Impor Provinsi Sumatera Barat Tahun 2022

- 1** Bahan Bakar Mineral (HS27)
US\$ 434,63 Juta (81,49%)
- 2** Ampas/Sisa Industri Makanan (HS23)
US\$31,70 Juta (5,94%)
- 3** Pupuk (HS31)
US\$ 29,10 Juta (5,46%)



Lampiran 1. Impor Sumatera Barat menurut Negara Asal, 2022

Negara Asal	Berat Bersih (kg)	Nilai CIF (US\$)
(1)	(2)	(3)
Asia	504.993.527,00	468.851.001,00
Jepang	138,00	33.914,00
Korea Selatan	37,00	274,00
Taiwan	223,00	5.136,00
Tiongkok	4.606.558,00	11.604.946,00
Thailand	2.849.442,00	3.187.128,00
Singapura	327.948.753,00	325.551.008,00
Malaysia	101.381.285,00	108.324.746,00
Brunei Darussalam	20.422.015,00	13.437.200,00
Laos	3.300.000,00	1.884.300,00
India	27.217,00	192.516,00
Arab Saudi	405.140,00	364.626,00
Oman	44.000.000,00	3.778.750,00
Turki	13.728,00	64.726,00
Uni Emirat Arab	38.991,00	421.731,00
Amerika	97.503.589,00	59.166.407,00
Amerika Serikat	589,00	16.613,00
Kanada	42.803.000,00	27.212.848,00
Argentina	22.450.000,00	12.257.546,00
Brasil	32.150.000,00	19.424.400,00
Kolombia	100.000,00	255.000,00
Eropa	4.523.571,00	5.329.043,00
Inggris	280,00	2.108,00
Jerman	22.295,00	290.676,00
Belgia	7.113,00	113.060,00
Swiss	2,00	475,00
Denmark	86,00	774,00
Swedia	4.370.961,00	4.333.811,00
Italia	130,00	2.079,00
Spanyol	122.704,00	586.060,00
Total Impor	607.020.687,00	533.346.451,00

Lampiran 2. Impor Sumatera Barat menurut Kode HS 2 Digit, 2022

Kode HS	Deskripsi	Berat Bersih (kg)	Nilai CIF (US\$)
(1)	(2)	(3)	(4)
23	Ampas / Sisa Industri Makanan	54.620.000,00	31.703.255,00
25	Garam, Belerang, Kapur	38.500.244,00	1.830.976,00
27	Bahan Bakar Mineral	444.643.098,00	434.633.076,00
28	Bahan Kimia Anorganik	841.270,00	1.410.725,00
29	Bahan Kimia Organik	9.785.500,00	5.570.125,00
31	Pupuk	46.103.000,00	29.097.148,00
34	Sabun dan Preparat Pembersih	10.000,00	29.200,00
38	Berbagai Produk Kimia	434.664,00	567.900,00
39	Plastik dan Barang dari Plastik	205,00	3.896,00
40	Karet dan Barang dari Karet	5.776,00	129.933,00
48	Kertas / Karton	4.370.961,00	4.333.811,00
59	Kain Ditenun Berlapis	206,00	7.536,00
69	Produk Keramik	4.048.458,00	3.866.401,00
70	Kaca & Barang dari Kaca	383,00	4.306,00
73	Benda-benda dari Besi dan Baja	328.940,00	843.395,00
82	Perkakas, Perangkat Potong	178,00	2.177,00
83	Berbagai Barang Logam Dasar	115,00	2.430,00
84	Mesin-mesin / Pesawat Mekanik	2.974.486,00	17.581.426,00
85	Mesin / Peralatan Listrik	172.419,00	912.559,00
87	Kendaraan dan Bagiannya	158.449,00	680.305,00
90	Perangkat Optik	431,00	20.712,00
94	Perabot, Penerangan Rumah	21.904,00	115.159,00
Total Impor		607.020.687,00	533.346.451,00

Lampiran 3. Impor Sumatera Barat menurut Kode HS 8 Digit, 2022

Kode HS	Deskripsi	Berat Bersih (kg)	Nilai CIF (US\$)
(1)	(2)	(3)	(4)
23040090	<i>Oil-cake and other solid residues, whether or not ground or in the form of pellets, resulting from the extraction of soya- bean oil, other than defatted soya-bean flour and soya-bean meal</i>	54.600.000,00	31.681.946,00
23099020	<i>Premixes, feed supplements or feed additives</i>	20.000,00	21.309,00
25161220	<i>Granite, merely cut, by sawing or otherwise, into slabs of a rectangular (including square) shape</i>	244,00	2.226,00
25201000	<i>Gypsum, anhydrite</i>	38.500.000,00	1.828.750,00
27101224	<i>Motor spirit, unleaded, of RON 90 and above but below RON 97, unblended</i>	433.629.927,00	428.350.894,00
27101227	<i>Motor spirit, unleaded, of below RON 90, unblended</i>	5.513.171,00	4.332.182,00
27132000	<i>Petroleum bitumen</i>	5.500.000,00	1.950.000,00
28092032	<i>Food grade, phosphoric acid</i>	450.270,00	760.765,00
28092099	<i>Phosphoric acid and polyphosphoric acids, non food grade, other than hypophosphoric acid and phosphoric acid</i>	388.000,00	648.460,00
28391920	<i>Sodium orthosilicate, sodium pyrosilicate</i>	3.000,00	1.500,00
29051100	<i>Methanol (methyl alcohol)</i>	8.550.000,00	3.129.300,00
29051900	<i>Saturated monohydric alcohols, other than HS 29051100-29051700</i>	607.500,00	546.525,00
29071900	<i>Monophenols, other than HS 29071100-29071500</i>	3.000,00	17.400,00
29072990	<i>Polyphenols, other than HS 29072100-29072300</i>	5.000,00	75.000,00
29181400	<i>Citric acid</i>	100.000,00	255.000,00
29304000	<i>Methionine</i>	520.000,00	1.546.900,00
31042000	<i>Potassium chloride</i>	46.103.000,00	29.097.148,00
34029019	<i>Surf active prep, wash prep incl aux wash&clean prep,cont soap/not,in liq form, oth than HS3401, 34029011-34029014, retail</i>	10.000,00	29.200,00
38130000	<i>Fire-extinguishers, preparations and charges and charged fire-extinguishing grenades</i>	20.124,00	195.200,00
38159000	<i>Reaction initiators, reaction accelerators and catalytic preparations, unsupported, n.e.c. or included</i>	405.140,00	364.626,00
38160010	<i>Refractory cements, other than products of heading no. 3801</i>	9.400,00	8.074,00
39172929	<i>Tubes, pipes & hoses, rigid, oth further worked thn merely surface worked, oth HS 39172921-39172925</i>	185,00	2.678,00
39269059	<i>Plastics, articles for industrial uses, other than HS 39269053 - 39269055</i>	20,00	1.218,00
40093199	<i>Tubes,pipes&hoses of vulcanised rubber other than hard rubber,reinforced/combined w/textile,without fittings, n.e.c. in subheading 400931</i>	3,00	4,00

Lanjutan Lampiran 3.

Kode HS	Deskripsi	Berat Bersih (kg)	Nilai CIF (US\$)
(1)	(2)	(3)	(4)
40101100	Conveyor belts or belting, of vulcanised rubber, reinforced only with metal	4.200,00	110.113,00
40101900	Conveyor belts or belting, of vulcanised rubber, other than reinforced only with metal or textile material	1.061,00	7.811,00
40103200	Endless transm belts trapezoidal cross-section (Vbelts), oth thn V-ribbed, outside circum exceed 60 cm but not exceed 180 cm	173,00	1.497,00
40169999	Articles of vulcanised rubber other than hard rubber, non-cellular rubber, n.e.c. in heading 4016	214,00	7.856,00
40170020	Articles of hard rubber other than floor tiles and wall tiles	125,00	2.652,00
48042110	Sack kraft paper, unbleached, of a kind used for making cement bags	4.370.961,00	4.333.811,00
59114000	Filtering or straining cloth of a kind used in oil presses or the like, including that of human hair	206,00	7.536,00
69021000	Refractory bricks, blocks, tiles and similar refractory ceramic constructional goods containing by weight, more than 50 % of the elements Mg, Ca or Cr, expressed as MgO, CaO or Cr2O3	2.630.927,00	3.123.602,00
69022000	Refractory bricks, blocks, tiles and similar refractory ceramic constructional goods containing by weight more than 50% of alumina (Al2O3), of silica (SiO2) of a mixture or compound of these products	683.256,00	561.284,00
69029000	Refractory bricks, blocks, tiles and similar refractory ceramic constructional goods, other than those of siliceous fossil meals or similar siliceous earths; n.e.c. in heading 6902	26.569,00	26.393,00
69072191	Flag and paving,hearth/wall tile; unglazed other than of subheading 690730 & 690740 in a square the side of which is 7 cm or more and water absorption coeficient by weight not exceeding by 0.5%	271.823,00	68.584,00
69072193	Flag and paving,hearth/wall tile; glazed other than of subheading 690730 & 690740 in a square the side of which is 7 cm or more and water absorption coeficient by weight not exceeding by 0.5%	435.883,00	86.538,00
70200090	Other articles of glass; n.e.c in heading 7020	383,00	4.306,00
73041100	Line pipe of a kind used for oil or gas pipelines; of stainless steel	399,00	2.144,00
73045190	Tubes, pipes & hollow profiles, seamless, of circular cross-section, of other alloy steel; cold-drawn or cold-rolled (cold-reduced)	31,00	166,00

Lanjutan Lampiran 3.

Kode HS	Deskripsi	Berat Bersih (kg)	Nilai CIF (US\$)
(1)	(2)	(3)	(4)
73072190	<i>Flanges; of stainless steel; having an internal diameter of not less than 15 cm</i>	582,00	2.844,00
73089099	<i>Plates, rods, angles, shapes, sections, tubes and the like, prepared for use in structures, of iron or steel</i>	202.500,00	270.000,00
73090099	<i>Reservoirs, tanks, vats and similar containers for any material of iron or steel, of a capacity > 300 l; other than of a kind used for the conveyance or packing of goods; not lined or heat-insulated</i>	322,00	2.347,00
73181590	<i>Threaded articles; other screws and bolts, whether or not with their nuts or washers, having a shank of an external diameter exceeding 16 mm</i>	20.146,00	78.411,00
73181690	<i>Threaded articles; nuts, whether or not with their nuts or washers, having a shank of an external diameter exceeding 16 mm</i>	1.514,00	7.797,00
73259990	<i>Manhole covers, gratings and frames therefor; of malleable cast iron</i>	94.642,00	440.589,00
73269030	<i>Stainless steel clamp assemblies with rubber sleeves of a kind used for hubless cast iron pipes and pipe fittings; of iron or steel</i>	8.804,00	39.097,00
82084000	<i>Knives and cutting blades for agricultural, horticultural or forestry machines</i>	111,00	949,00
82089000	<i>Knives and cutting blades, other than for metal working or wood working or for kitchen appliances or machines used by the food industry or agricultural, horticultural or forestry machines</i>	67,00	1.228,00
83017000	<i>Keys presented separately of padlocks and lock; of base metal</i>	2,00	22,00
83071000	<i>Flexible tubing with or without fittings; of iron or steel</i>	113,00	2.408,00
84021211	<i>Watertube boilers with a steam production exceeding 15 t but not exceeding 45 t per hour electrically operated other than central heating hot water</i>	547.542,00	1.100.000,00
84051000	<i>Producer gas or water gas generators, with or without their purifiers; acetylene gas generators and similar water process gas generators</i>	31.753,00	221.032,00
84137099	<i>Other centrifugal pumps otherthan With an inlet diameter not exceeding 200 mm</i>	13.341,00	180.920,00
84138119	<i>Other water pumps</i>	290,00	5.583,00
84138210	<i>liquid elevators ; Electrically operated</i>	70.609,00	371.225,00
84139190	<i>Part ; Of other pumps</i>	186,00	62.640,00
84193420	<i>Other, for agricultural products ; electrically operated</i>	274.440,00	314.500,00
84198919	<i>Other machinery electrically operated</i>	8.000,00	50.000,00

Lanjutan Lampiran 3.

Kode HS	Deskripsi	Berat Bersih (kg)	Nilai CIF (US\$)
(1)	(2)	(3)	(4)
84212119	<i>Machinery for filtering or purifying water otherthan apparatus for domestic use ; of a capacity not exceeding 500 l/h</i>	22.137,00	270.938,00
84212122	<i>Filtering machinery of a capacity exceeding 500 l/h ; electrically operated</i>	34.379,00	888.000,00
84212311	<i>Oil filter For machinery of heading 8429 or 8430 :</i>	12,00	98,00
84212940	<i>Filtering or purifying machinery and apparatus for liquids ; other petrol-filters</i>	8,00	70,00
84212950	<i>Filtering or purifying machinery and apparatus for liquids ; other oil filters</i>	807,00	7.512,00
84212990	<i>Filtering or purifying machinery and apparatus for liquids other</i>	18.315,00	500.575,00
84219999	<i>Part other ; otherthan of goods of subheading 84212920 ; 84212111 ; 84212311 or 84212391 ; and 84212319 or 84212399</i>	1.312,00	11.328,00
84238232	<i>Other weight machinery ; having a maximum weighing capacity not exceeding 1000 kg ; other using electronic means for gauging weight</i>	7.880,00	172.938,00
84244910	<i>Machines Agricultural or horticultural sprayers ; electrically operated</i>	4.785,00	82.650,00
84248990	<i>Mechanical other appliances ; Other not electrically operated</i>	520,00	5.040,00
84249023	<i>Part electrically operated ; otherthan Of goods of subheading 84242011</i>	15,00	1.350,00
84249099	<i>Part of other appliances ; otherthan Of goods of subheading 84248210 ; 84244110, 84244120, 84244920, or 84248230 ; 84244190, 84244910, or 84248220 ; 84248940</i>	9.670,00	137.334,00
84251100	<i>Pulley tackle and hoists other than skip hoists ; powered by electric motor</i>	1.210,00	8.232,00
84264100	<i>Ships' derrickcks ; Portal or pedestal jib cranes ; on tyres</i>	18.629,00	97.940,00
84283390	<i>Other continuous-action elevators and conveyors, for goods or materials ; other belt type ; otherthan of akind used for agriculture</i>	191.739,00	1.008.068,00
84283990	<i>Other continuous-action elevators and conveyors, for goods or materials ; otherthan of a kind used for agriculture</i>	42.865,00	225.359,00
84313990	<i>Machinery of heading 8428 other</i>	752,00	2.874,00
84335100	<i>Combine harvester-threshers machinary</i>	30.468,00	261.975,00
84361010	<i>Electrically operated machines for preparing of animal feeding stuffs</i>	83.571,00	1.271.022,00

Lanjutan Lampiran 3.

Kode HS	Deskripsi	Berat Bersih (kg)	Nilai CIF (US\$)
(1)	(2)	(3)	(4)
84371010	<i>Electrically operated machine for cleaning, winnowing, sorting or grading of grains or dried leguminous vegetable, other than farm-type machinery</i>	30.700,00	132.900,00
84388091	<i>Other machine for the industrial preparation/ manufacture, electrically operated</i>	8.756,00	63.965,00
84591000	<i>Way-type unit head machines for drilling, boring, milling, threading or tapping by removing metal, other than lathes (including turning centres) of heading 8458</i>	1.179,00	6.199,00
84622900	<i>Bending, folding, straightening or flattening machines (including press brakes) for flat products other than HS Code 84622210-84622600</i>	30.014,00	157.798,00
84629090	<i>Machine tools, other die forging or die stamping machines</i>	386,00	2.029,00
84741010	<i>Sorting, screening, separating or washing machines electrically operated</i>	268.921,00	1.429.359,00
84742011	<i>Crushing or grinding machines stone electrically operated for stone</i>	257.792,00	1.355.334,00
84742019	<i>Crushing or grinding machines stone electrically operated for other than stone</i>	56.450,00	342.503,00
84743910	<i>Other machines for mixing mineral substances with bitumen electrically operated</i>	1.020,00	53.660,00
84749000	<i>Parts of machines of subheading 8474</i>	161.564,00	848.518,00
84775910	<i>Other machines for moulding or forming rubber</i>	1.079,00	5.675,00
84779010	<i>Parts of machine for working rubber/products from rubber, electrically operated</i>	981,00	19.140,00
84791010	<i>Machines for public works/building/the like, electrically operated</i>	33.273,00	174.930,00
84792010	<i>Machines for the extraction/preparation of animal/ fixed vegetable fats or oils, electrically operated</i>	586.024,00	4.807.888,00
84792020	<i>Machines for the extraction/preparation of animal/ fixed vegetable fats or oils, not electrically operated</i>	12.437,00	121.815,00
84796000	<i>Machines evaporative air coolers</i>	9.423,00	134.220,00
84798210	<i>Mixing, kneading, crushing, grinding, screening, sifting, homogenising, emulsifying/stirring machines, electrically operated</i>	220,00	6.505,00
84799090	<i>Parts of goods of subheading 84798950</i>	15.871,00	101.226,00
84811019	<i>Other sluice / gate valves of iron or steel</i>	924,00	6.736,00

Lanjutan Lampiran 3.

Kode HS	Deskripsi	Berat Bersih (kg)	Nilai CIF (US\$)
(1)	(2)	(3)	(4)
84813090	Other swing check-valves, of cast iron, with 4 cm<=an inlet of internal diameter ?60 cm	318,00	3.940,00
84814090	Other safety or relief valves	2,00	1.149,00
84818049	Aerated or carbonated liquid bottle valves; valves for gas operated beer dispensing units, of other than plastics, with an internal diameter of not less than 1 cm and not more than 25 cm	6.087,00	29.767,00
84818061	Manually operated gate valves of cast iron with 5 cm<=an internal diameter<=40 cm	1.037,00	5.646,00
84818072	Ball valves; of plastics and more than 25 cm in internal diameter	193,00	3.376,00
84818073	Gate valves, manually operated, of iron or steel; having inlet and outlet internal diameters of more than 5 cm but not more than 40 cm	200,00	763,00
84818099	Water taps of copper or copper alloy with an internal diameter more than 25 cm	15.099,00	121.957,00
84828000	Other bearings, including combined ball/roller bearings	38,00	343,00
84831090	Other transmission shafts and cranks; for marine propulsion engines	42.408,00	271.199,00
84834090	Other gears and gearing/wheels/chain sprockets & other transmission elements; ball/roller screws; gear boxes & other speed changers, including torque converters	151,00	7.750,00
84836000	Clutches and shaft couplings (including universal joints)	6.464,00	33.876,00
84839099	Toothed wheels, chain sprockets and other transmission elements presented separately; other than parts of goods of subheading 848310 other than of HS 84839091 - 84839055	10.240,00	72.057,00
85011099	Other motors including universal (AC/DC) motors; other than used for the goods of heading 8415, 8418, 8450, 8509 or 8516	196,00	2.679,00
85021390	Generating sets with compression- ignition internal combustion piston engines (diesel or semi-diesel engines) of an 375 kVA < output < 12,500 kVA	171.244,00	900.312,00
85052000	Electro-magnetic couplings, clutches and brakes	170,00	1.156,00
85114099	Dual purposes starter-generators for engines of vehicles other than heading 8702/8703/8704/8705	793,00	7.695,00
85311020	Fire alarms	3,00	457,00
85369019	Connection and contact elements for wires and cables; contact probes for wafer, for a current of 16 A or more and voltage not exceeding 1,000 volts	13,00	260,00

Lanjutan Lampiran 3.

Kode HS	Deskripsi	Berat Bersih (kg)	Nilai CIF (US\$)
(1)	(2)	(3)	(4)
87042366	<i>Dumpers; for the transport of goods, with only diesel or semi-diesel engine; g.v.w. > 24 t & ≤ 45 t; not CKD</i>	139.770,00	600.000,00
87081090	<i>Bumpers and parts thereof; other than for vehicles of heading 8701</i>	36,00	269,00
87089999	<i>Parts and accessories of the vehicles of heading 8705, not elsewhere classified in heading 8708</i>	18.636,00	80.000,00
87149991	<i>Handle bars, pillars, mudguards, reflectors, carriers, control cables, lamp brackets or bracket lugs; other accessories; for bicycles or other cycles other than those of subheading 87120020</i>	7,00	36,00
90262090	<i>Instruments and apparatus for measuring or checking pressure, other than pressure gauges for motor vehicles</i>	184,00	1.175,00
90268000	<i>Instruments & apparatus for measuring/checking the variables of liquids/gases (e.g. flow meters, manometers, heat meters), excl. those of heading 9014, 9015, 9028 or 9032, n.e.c. in heading 9026</i>	127,00	618,00
90269000	<i>Parts and accessories of instruments and apparatus for measuring or checking the flow, level, pressure or other variables of liquids or gases, excl. those of heading 9014, 9015, 9028 or 9032</i>	2,00	475,00
90282090	<i>Liquid meters, other than water meters</i>	91,00	444,00
90318090	<i>Non optical measuring or checking instruments, appliances and machines, other than cable testers</i>	20,00	13.200,00
90328939	<i>Automatic regulating or controlling instruments and apparatus, electrically operated, not elsewhere classified in subheading 903289</i>	7,00	4.800,00
94069030	<i>Prefabricated buildings other than greenhouses fitted with mechanical or thermal equipment, of iron or of steel</i>	21.904,00	115.159,00
Total Impor		607.020.687,00	533.346.451,00

Lampiran 4. Impor menurut Bulan dan Pelabuhan Bongkar, 2022

Bulan	Pelabuhan Bongkar	Berat Bersih (kg)	Nilai CIF (US\$)
(1)	(2)	(3)	(4)
Januari		63.589.216,00	43.511.645,00
	Belawan	60.399,00	241.781,00
	Kuala Namu International Airport (U)	16,00	19.427,00
	Padang/Tl.Bayur	63.528.800,00	43.250.011,00
	Soekarno-Hatta (U)	1,00	426,00
Februari		60.615.847,00	22.435.329,00
	Belawan	174.844,00	1.123.171,00
	Kuala Namu International Airport (U)	9,00	12.079,00
	Padang/Tl.Bayur	60.440.993,00	21.298.539,00
	Soekarno-Hatta (U)	1,00	1.540,00
Maret		38.090.709,00	30.315.796,00
	Belawan	212.022,00	1.169.141,00
	Kuala Namu International Airport (U)	1.298,00	8.848,00
	Padang/Tl.Bayur	37.877.382,00	29.136.791,00
	Soekarno-Hatta (U)	7,00	1.016,00
April		30.665.344,00	37.754.939,00
	Padang / BIM (U)	74.997,00	255.826,00
	Padang/Tl.Bayur	30.590.347,00	37.499.113,00
Mei		56.668.825,00	59.746.301,00
	Padang/Tl.Bayur	56.668.825,00	59.746.301,00
Juni		72.153.270,00	90.582.220,00
	Belawan	53.000,00	102.184,00
	Dumai	44.575,00	300.000,00
	Kuala Namu International Airport (U)	55.053,00	861.799,00
	Padang/Tl.Bayur	72.000.606,00	89.315.816,00
	Soekarno-Hatta (U)	36,00	2.421,00
Juli		55.958.312,00	55.748.634,00
	Belawan	64.454,00	273.976,00
	Padang/Tl.Bayur	55.893.855,00	55.473.555,00
	Soekarno-Hatta (U)	3,00	1.103,00

Lanjutan Lampiran 4.

Bulan	Pelabuhan Bongkar	Berat Bersih (kg)	Nilai CIF (US\$)
(1)	(2)	(3)	(4)
Agustus		61.792.825,00	59.506.321,00
	Belawan	313.631,00	690.093,00
	Kuala Namu International Airport (U)	4,00	2.530,00
	Padang/Ti.Bayur	61.479.175,00	58.804.961,00
	Soekarno-Hatta (U)	15,00	8.737,00
September		44.270.208,00	37.992.608,00
	Belawan	53.206,00	104.261,00
	Padang / BIM (U)	299,00	7.266,00
	Padang/Ti.Bayur	44.216.685,00	37.877.674,00
	Soekarno-Hatta (U)	18,00	3.407,00
Oktober		66.033.463,00	51.672.466,00
	Belawan	13.786,00	72.916,00
	Kuala Namu International Airport (U)	12,00	7.700,00
	Padang / BIM (U)	29.369,00	295.515,00
	Padang/Ti.Bayur	65.990.276,00	51.294.599,00
	Soekarno-Hatta (U)	20,00	1.736,00
November		30.808.357,00	23.646.190,00
	Belawan	147.263,00	363.004,00
	Padang / BIM (U)	113,00	367,00
	Padang/Ti.Bayur	30.660.978,00	23.282.362,00
	Soekarno-Hatta (U)	3,00	457,00
Desember		26.374.311,00	20.434.002,00
	Belawan	79.318,00	194.963,00
	Kuala Namu International Airport (U)	8,00	5.500,00
	Padang / BIM (U)	480,00	10.246,00
	Padang/Ti.Bayur	26.294.503,00	20.220.648,00
	Soekarno-Hatta (U)	2,00	2.645,00
Total Impor		607.020.687,00	533.346.451,00

Lampiran 5. Impor menurut Pelabuhan Bongkar dan Negara Asal , 2022

Pelabuhan Bongkar	Negara Asal	Berat Bersih (kg)	Nilai CIF (US\$)
(1)	(2)	(3)	(4)
Belawan		1.171.923,00	4.335.490,00
	Amerika Serikat	342,00	13.802,00
	Belgia	7.113,00	113.060,00
	India	8.000,00	92.400,00
	Italia	102,00	1.828,00
	Jepang	113,00	2.408,00
	Jerman	256,00	7.817,00
	Kolombia	100.000,00	255.000,00
	Malaysia	251.465,00	2.334.655,00
	Singapura	60,00	2.630,00
	Taiwan	142,00	4.307,00
	Tiongkok	804.330,00	1.507.583,00
Dumai		44.575,00	300.000,00
	Malaysia	44.575,00	300.000,00
Kuala Namu International Airport (U)		56.400,00	917.883,00
	Amerika Serikat	244,00	2.226,00
	Denmark	86,00	774,00
	Inggris	279,00	1.480,00
	Italia	28,00	251,00
	Jepang	25,00	31.506,00
	Jerman	327,00	2.989,00
	Korea Selatan	37,00	274,00
	Malaysia	32.085,00	590.013,00
	Taiwan	81,00	829,00
	Tiongkok	23.208,00	287.541,00
Padang / BIM (U)		105.258,00	569.220,00
	Jerman	2,00	1.572,00
	Malaysia	21.398,00	164.120,00
	Singapura	9,00	1.046,00
	Tiongkok	54.528,00	118.085,00
	Uni Emirat Arab	29.321,00	284.397,00

Lanjutan Lampiran 5.

Pelabuhan Bongkar	Negara Asal	Berat Bersih (kg)	Nilai CIF (US\$)
(1)	(2)	(3)	(4)
Padang/Tl.Bayur		605.642.425,00	527.200.370,00
	Arab Saudi	405.140,00	364.626,00
	Argentina	22.450.000,00	12.257.546,00
	Brasil	32.150.000,00	19.424.400,00
	Brunei Darussalam	20.422.015,00	13.437.200,00
	India	19.217,00	100.116,00
	Jerman	21.700,00	273.097,00
	Kanada	42.803.000,00	27.212.848,00
	Laos	3.300.000,00	1.884.300,00
	Malaysia	101.031.714,00	104.932.179,00
	Oman	44.000.000,00	3.778.750,00
	Singapura	327.948.684,00	325.547.332,00
	Spanyol	122.704,00	586.060,00
	Swedia	4.370.961,00	4.333.811,00
	Thailand	2.849.442,00	3.187.128,00
	Tiongkok	3.724.450,00	9.678.917,00
	Turki	13.728,00	64.726,00
	Uni Emirat Arab	9.670,00	137.334,00
Soekarno-Hatta (U)		106,00	23.488,00
	Amerika Serikat	3,00	585,00
	Inggris	1,00	628,00
	Jerman	10,00	5.201,00
	Malaysia	48,00	3.779,00
	Swiss	2,00	475,00
	Tiongkok	42,00	12.820,00
Total Impor		607.020.687,00	533.346.451,00

Lampiran 6. Impor menurut Sektor dan Negara Asal , 2022

Sektor	Negara Asal	Berat Bersih (kg)	Nilai CIF (US\$)
(1)	(2)	(3)	(4)
Bahan Baku/Penolong		604.007.729,00	515.980.744,00
	Amerika Serikat	589,00	16.613,00
	Arab Saudi	405.140,00	364.626,00
	Argentina	22.450.000,00	12.257.546,00
	Brasil	32.150.000,00	19.424.400,00
	Brunei Darussalam	20.422.015,00	13.437.200,00
	Denmark	86,00	774,00
	India	27.217,00	192.516,00
	Inggris	280,00	2.108,00
	Jepang	138,00	33.914,00
	Jerman	22.235,00	290.295,00
	Kanada	42.803.000,00	27.212.848,00
	Kolombia	100.000,00	255.000,00
	Korea Selatan	37,00	274,00
	Laos	3.300.000,00	1.884.300,00
	Malaysia	100.145.345,00	100.647.681,00
	Oman	44.000.000,00	3.778.750,00
	Singapura	327.882.320,00	324.403.338,00
	Spanyol	122.704,00	586.060,00
	Swedia	4.370.961,00	4.333.811,00
	Swiss	2,00	475,00
	Taiwan	157,00	4.536,00
	Thailand	2.841.562,00	3.014.190,00
	Tiongkok	2.911.742,00	3.358.072,00
	Turki	13.728,00	64.726,00
	Uni Emirat Arab	38.471,00	416.691,00
Barang konsumsi		20,00	1.218,00
	Singapura	4,00	170,00
	Tiongkok	16,00	1.048,00
Barang modal		3.012.938,00	17.364.489,00
	Belgia	7.113,00	113.060,00
	Italia	130,00	2.079,00

Lanjutan Lampiran 6.

Sektor	Negara Asal	Berat Bersih (kg)	Nilai CIF (US\$)
(1)	(2)	(3)	(4)
	Jerman	60,00	381,00
	Malaysia	1.235.940,00	7.677.065,00
	Singapura	66.429,00	1.147.500,00
	Taiwan	66,00	600,00
	Thailand	7.880,00	172.938,00
	Tiongkok	1.694.800,00	8.245.826,00
	Uni Emirat Arab	520,00	5.040,00
Total Impor		607.020.687,00	533.346.451,00

Lampiran 7. Impor menurut Kode HS 8 Digit dan Negara Asal , 2022

Kode HS	Deskripsi Komoditas	Negara Asal	Berat Bersih (kg)	Nilai CIF (US\$)
(1)	(2)	(3)	(4)	(5)
23040090	<i>Oil-cake and other solid residues, whether or not ground or in the form of pellets, resulting from the extraction of soya- bean oil, other than defatted soya-bean flour and soya-bean meal</i>		54.600.000,00	31.681.946,00
		Argentina	22.450.000,00	12.257.546,00
		Brasil	32.150.000,00	19.424.400,00
23099020	<i>Premixes, feed supplements or feed additives</i>		20.000,00	21.309,00
		Singapura	20.000,00	21.309,00
25161220	<i>Granite, merely cut, by sawing or otherwise, into slabs of a rectangular (including square) shape</i>		244,00	2.226,00
		Amerika Serikat	244,00	2.226,00
25201000	<i>Gypsum, anhydrite</i>		38.500.000,00	1.828.750,00
		Oman	38.500.000,00	1.828.750,00
27101224	<i>Motor spirit, unleaded, of RON 90 and above but below RON 97, unblended</i>		433.629.927,00	428.350.894,00
		Brunei Darussalam	11.872.015,00	10.307.900,00
		Malaysia	99.928.828,00	99.543.553,00
		Singapura	321.829.084,00	318.499.441,00
27101227	<i>Motor spirit, unleaded, of below RON 90, unblended</i>		5.513.171,00	4.332.182,00
		Singapura	5.513.171,00	4.332.182,00
27132000	<i>Petroleum bitumen</i>		5.500.000,00	1.950.000,00
		Oman	5.500.000,00	1.950.000,00
28092032	<i>Food grade, phosphoric acid</i>		450.270,00	760.765,00
		Tiongkok	450.270,00	760.765,00
28092099	<i>Phosphoric acid and polyphosphoric acids, non food grade, other than hypophosphoric acid and phosphoric acid</i>		388.000,00	648.460,00
		Tiongkok	388.000,00	648.460,00
28391920	<i>Sodium orthosilicate, sodium pyrosilicate</i>		3.000,00	1.500,00
		Thailand	3.000,00	1.500,00

Lanjutan Lampiran 7.

Kode HS	Deskripsi Komoditas	Negara Asal	Berat Bersih (kg)	Nilai CIF (US\$)
(1)	(2)	(3)	(4)	(5)
29051100	<i>Methanol (methyl alcohol)</i>	Brunei Darussalam	8.550.000,00	3.129.300,00
29051900	<i>Saturated monohydric alcohols, other than HS 29051100-29051700</i>	Tiongkok	607.500,00	546.525,00
29071900	<i>Monophenols, other than HS 29071100-29071500</i>	India	3.000,00	17.400,00
29072990	<i>Polyphenols, other than HS 29072100-29072300</i>	India	5.000,00	75.000,00
29181400	<i>Citric acid</i>	Kolombia	100.000,00	255.000,00
29304000	<i>Methionine</i>	Singapura	520.000,00	1.546.900,00
31042000	<i>Potassium chloride</i>	Kanada	46.103.000,00	29.097.148,00
		Laos	42.803.000,00	27.212.848,00
			3.300.000,00	1.884.300,00
34029019	<i>Surf active prep, wash prep incl aux wash&clean prep,cont soap/not,in liq form, oth than HS3401, 34029011-34029014, retail</i>	Malaysia	10.000,00	29.200,00
38130000	<i>Fire-extinguishers, preparations and charges and charged fire-extinguishing grenades</i>	Uni Emirat Arab	20.124,00	195.200,00
38159000	<i>Reaction initiators, reaction accelerators and catalytic preparations, unsupported, n.e.c. or included</i>	Arab Saudi	405.140,00	364.626,00

Lanjutan Lampiran 7.

Kode HS	Deskripsi Komoditas	Negara Asal	Berat Bersih (kg)	Nilai CIF (US\$)
(1)	(2)	(3)	(4)	(5)
38160010	<i>Refractory cements, other than products of heading no. 3801</i>	Thailand	9.400,00	8.074,00
		Tiongkok	9.000,00	7.560,00
			400,00	514,00
39172929	<i>Tubes, pipes & hoses, rigid, oth further worked thn merely surface worked, oth HS 39172921-39172925</i>	Malaysia	185,00	2 678,00
39269059	<i>Plastics, articles for industrial uses, other than HS 39269053 - 39269055</i>	Singapura	20,00	1 218,00
		Tiongkok	4,00	170,00
			16,00	1.048,00
40093199	<i>Tubes,pipes&hoses of vulcanised rubber other than hard rubber,reinforced/combined w/textile,without fittings, n.e.c. in subheading 400931</i>	Tiongkok	3,00	4,00
40101100	<i>Conveyor belts or belting, of vulcanised rubber, reinforced only with metal</i>	Jerman	4.200,00	110.113,00
			4.200,00	110.113,00
40101900	<i>Conveyor belts or belting, of vulcanised rubber, other than reinforced only with metal or textile material</i>	Tiongkok	1.061,00	7.811,00
40103200	<i>Endless transm belts trapezoidal cross-section (Vbelts),oth thn V-ribbed,outside circum exceed 60 cm but not exceed 180 cm</i>	Tiongkok	1.061,00	7.811,00
			173,00	1.497,00
			173,00	1.497,00
40169999	<i>Articles of vulcanised rubber other than hard rubber, non-cellular rubber, n.e.c. in heading 4016</i>	Inggris	214,00	7.856,00
		Korea Selatan	79,00	717,00
		Malaysia	37,00	274,00
		Taiwan	21,00	1.799,00
			57,00	1.207,00

Lanjutan Lampiran 7.

Kode HS	Deskripsi Komoditas	Negara Asal	Berat Bersih (kg)	Nilai CIF (US\$)
(1)	(2)	(3)	(4)	(5)
		Tiongkok	20,00	3.859,00
40170020	Articles of hard rubber other than floor tiles and wall tiles		125,00	2.652,00
		Amerika Serikat	125,00	2.652,00
48042110	Sack kraft paper, unbleached, of a kind used for making cement bags		4.370.961,00	4.333.811,00
		Swedia	4.370.961,00	4.333.811,00
59114000	Filtering or straining cloth of a kind used in oil presses or the like, including that of human hair		206,00	7.536,00
		Jerman	206,00	7.536,00
69021000	Refractory bricks, blocks, tiles and similar refractory ceramic constructional goods containing by weight, more than 50 % of the elements Mg, Ca or Cr, expressed as MgO, CaO or Cr₂O₃		2.630.927,00	3.123.602,00
		Thailand	2.187.458,00	2.475.878,00
		Tiongkok	443.469,00	647.724,00
69022000	Refractory bricks, blocks, tiles and similar refractory ceramic constructional goods containing by weight more than 50% of alumina (Al₂O₃), of silica (SiO₂) of a mixture or compound of these products		683.256,00	561.284,00
		Thailand	616.486,00	504.309,00
		Tiongkok	66.770,00	56.975,00
69029000	Refractory bricks, blocks, tiles and similar refractory ceramic constructional goods, other than those of siliceous fossil meals or similar siliceous earths; n.e.c. in heading 6902		26.569,00	26.393,00
		Thailand	25.618,00	24.943,00
		Tiongkok	951,00	1.450,00
69072191	Flag and paving,hearth/wall tile; unglazed other than of subheading 690730 & 690740 in a square the side of which is 7 cm or more and water absorption coefficient by weight not exceeding by 0.5%		271.823,00	68.584,00
		Tiongkok	271.823,00	68.584,00

Lanjutan Lampiran 7.

Kode HS	Deskripsi Komoditas	Negara Asal	Berat Bersih (kg)	Nilai CIF (US\$)
(1)	(2)	(3)	(4)	(5)
69072193	<i>Flag and paving,hearth/wall tile; glazed other than of subheading 690730 & 690740 in a square the side of which is 7 cm or more and water absorption coeficient by weight not exceeding by 0.5%</i>	Tiongkok	435.883,00	86.538,00
70200090	<i>Other articles of glass; n.e.c in heading 7020</i>	Tiongkok	383,00	4.306,00
73041100	<i>Line pipe of a kind used for oil or gas pipelines; of stainless steel</i>	Tiongkok	399,00	2.144,00
73045190	<i>Tubes, pipes & hollow profiles, seamless, of circular cross-section, of other alloy steel; cold-drawn or cold-rolled (cold-reduced)</i>	Tiongkok	31,00	166,00
73072190	<i>Flanges; of stainless steel; having an internal diameter of not less than 15 cm</i>	Malaysia	582,00	2.844,00
73089099	<i>Plates, rods, angles, shapes, sections, tubes and the like, prepared for use in structures, of iron or steel</i>	Tiongkok	202.500,00	270.000,00
73090099	<i>Reservoirs, tanks, vats and similar containers for any material of iron or steel, of a capacity > 300 l; other than of a kind used for the conveyance or packing of goods; not lined or heat-insulated</i>	Malaysia	322,00	2.347,00
73181590	<i>Threaded articles; other screws and bolts, whether or not with their nuts or washers, having a shank of an external diameter exceeding 16 mm</i>	Malaysia	20.146,00	78.411,00
		Spanyol	17.896,00	68.305,00
			2.250,00	10.106,00

Lanjutan Lampiran 7.

Kode HS	Deskripsi Komoditas	Negara Asal	Berat Bersih (kg)	Nilai CIF (US\$)
(1)	(2)	(3)	(4)	(5)
73181690	<i>Threaded articles; nuts, whether or not with their nuts or washers, having a shank of an external diameter exceeding 16 mm</i>		1.514,00	7.797,00
		Denmark	31,00	278,00
		Malaysia	1.483,00	7.519,00
73259990	<i>Manhole covers, gratings and frames therefor; of malleable cast iron</i>		94.642,00	440.589,00
		Amerika Serikat	66,00	3.400,00
		Denmark	17,00	153,00
		Malaysia	93.423,00	417.782,00
		Tiongkok	1.136,00	19.254,00
73269030	<i>Stainless steel clamp assemblies with rubber sleeves of a kind used for hubless cast iron pipes and pipe fittings; of iron or steel</i>		8.804,00	39.097,00
		Malaysia	8.804,00	39.097,00
82084000	<i>Knives and cutting blades for agricultural, horticultural or forestry machines</i>		111,00	949,00
		Tiongkok	111,00	949,00
82089000	<i>Knives and cutting blades, other than for metal working or wood working or for kitchen appliances or machines used by the food industry or agricultural, horticultural or forestry machines</i>		67,00	1.228,00
		Malaysia	67,00	1.228,00
83017000	<i>Keys presented separately of padlocks and lock; of base metal</i>		2,00	22,00
		Malaysia	2,00	22,00
83071000	<i>Flexible tubing with or without fittings; of iron or steel</i>		113,00	2.408,00
		Jepang	113,00	2.408,00

Lanjutan Lampiran 7.

Kode HS	Deskripsi Komoditas	Negara Asal	Berat Bersih (kg)	Nilai CIF (US\$)
(1)	(2)	(3)	(4)	(5)
84021211	<i>Watertube boilers with a steam production exceeding 15 t but not exceeding 45 t per hour electrically operated other than central heating hot water</i>	Malaysia	547.542,00	1.100.000,00
84051000	<i>Producer gas or water gas generators, with or without their purifiers; acetylene gas generators and similar water process gas generators</i>	Belgia	7.113,00	113.060,00
		Malaysia	24.640,00	107.972,00
84137099	<i>Other centrifugal pumps otherthan With an inlet diameter not exceeding 200 mm</i>	Tiongkok	13.341,00	180.920,00
84138119	<i>Other water pumps</i>	Tiongkok	290,00	5.583,00
84138210	<i>liquid elevators ; Electrically operated</i>	Tiongkok	70.609,00	371.225,00
84139190	<i>Part ; Of other pumps</i>	Jepang	25,00	31.506,00
		Tiongkok	161,00	31.134,00
84193420	<i>Other, for agricultural products ; electrically operated</i>	Tiongkok	274.440,00	314.500,00
84198919	<i>Other machinery electrically operated</i>	Tiongkok	8.000,00	50.000,00
84212119	<i>Machinery for filtering or purifying water otherthan apparatus for domestic use ; of a capacity not exceeding 500 l/h</i>	Malaysia	14,00	6.938,00
		Tiongkok	22.123,00	264.000,00
84212122	<i>Filtering machinery of a capacity exceeding 500 l/h ; electrically operated</i>		34.379,00	888.000,00

Lanjutan Lampiran 7.

Kode HS	Deskripsi Komoditas	Negara Asal	Berat Bersih (kg)	Nilai CIF (US\$)
(1)	(2)	(3)	(4)	(5)
		Malaysia	34.379,00	888.000,00
84212311	Oil filter For machinery of heading 8429 or 8430 :		12,00	98,00
		Tiongkok	12,00	98,00
84212940	Filtering or purifying machinery and apparatus for liquids ; other petrol-filters		8,00	70,00
		Tiongkok	8,00	70,00
84212950	Filtering or purifying machinery and apparatus for liquids ; other oil filters		807,00	7.512,00
		Malaysia	807,00	7.512,00
84212990	Filtering or purifying machinery and apparatus for liquids other		18.315,00	500.575,00
		Jerman	10,00	100,00
		Malaysia	18.305,00	500.475,00
84219999	Part other ; otherthan of goods of subheading 84212920 ; 84212111 ; 84212311 or 84212391 ; and 84212319 or 84212399		1.312,00	11.328,00
		Jerman	7,00	1.016,00
		Malaysia	1.284,00	9.075,00
		Singapura	9,00	1.046,00
		Tiongkok	12,00	191,00
84238232	Other weight machinery ; having a maximum weighing capacity not exceeding 1000 kg ; other using electronic means for gauging weight		7.880,00	172.938,00
		Thailand	7.880,00	172.938,00
84244910	Machines Agricultural or horticultural sprayers ; electrically operated		4.785,00	82.650,00
		Singapura	4.785,00	82.650,00
84248990	Mechanical other appliances ; Other not electrically operated		520,00	5.040,00
		Uni Emirat Arab	520,00	5.040,00

Lanjutan Lampiran 7.

Kode HS	Deskripsi Komoditas	Negara Asal	Berat Bersih (kg)	Nilai CIF (US\$)
(1)	(2)	(3)	(4)	(5)
84249023	<i>Part electrically operated ; otherthan Of goods of subheading 84242011</i>		15,00	1.350,00
		Tiongkok	15,00	1.350,00
84249099	<i>Part of other appliances ; otherthan Of goods of subheading 84248210 ; 84244110, 84244120, 84244920, or 84248230 ; 84244190, 84244910, or 84248220 ; 84248940</i>		9.670,00	137.334,00
		United Arab Emirates	9.670,00	137.334,00
84251100	<i>Pulley tackle and hoists other than skip hoists ; powered by electric motor</i>		1.210,00	8.232,00
		Malaysia	1.210,00	8.232,00
84264100	<i>Ships' derrickcs ; Portal or pedestal jib cranes ; on tyres</i>		18.629,00	97.940,00
		Tiongkok	18.629,00	97.940,00
84283390	<i>Other continuous-action elevators and conveyors, for goods or materials ; other belt type ; otherthan of akind used for agriculture</i>		191.739,00	1.008.068,00
		Tiongkok	191.739,00	1.008.068,00
84283990	<i>Other continuous-action elevators and conveyors, for goods or materials ; otherthan of a kind used for agriculture</i>		42.865,00	225.359,00
		Tiongkok	42.865,00	225.359,00
84313990	<i>Machinery of heading 8428 other</i>		752,00	2.874,00
		Malaysia	752,00	2.874,00
84335100	<i>Combine harvester-threshers machinery</i>		30.468,00	261.975,00
		Tiongkok	30.468,00	261.975,00
84361010	<i>Electrically operated machines for preparing of animal feeding stuffs</i>		83.571,00	1.271.022,00
		Singapura	54.697,00	944.850,00
		Tiongkok	28.874,00	326.172,00

Lanjutan Lampiran 7.

Kode HS	Deskripsi Komoditas	Negara Asal	Berat Bersih (kg)	Nilai CIF (US\$)
(1)	(2)	(3)	(4)	(5)
84371010	<i>Electrically operated machine for cleaning, winnowing, sorting or grading of grains or dried leguminous vegetable, other than farm-type machinery</i>	China	30.700,00	132.900,00
84388091	<i>Other machine for the industrial preparation/ manufacture, electrically operated</i>	Malaysia	8.756,00	63.965,00
84591000	<i>Way-type unit head machines for drilling, boring, milling, threading or tapping by removing metal, other than lathes (including turning centres) of heading 8458</i>	Tiongkok	1.179,00	6.199,00
84622900	<i>Bending, folding, straightening or flattening machines (including press brakes) for flat products other than HS Code 84622210-84622600</i>	Tiongkok	30.014,00	157.798,00
84629090	<i>Machine tools, other die forging or die stamping machines</i>	Tiongkok	386,00	2.029,00
84741010	<i>Sorting, screening, separating or washing machines electrically operated</i>	Tiongkok	268.921,00	1.429.359,00
84742011	<i>Crushing or grinding machines stone electrically operated for stone</i>	Tiongkok	257.792,00	1.355.334,00
84742019	<i>Crushing or grinding machines stone electrically operated for other than stone</i>	Tiongkok	56.450,00	342.503,00
84743910	<i>Other machines for mixing mineral substances with bitumen electrically operated</i>	Malaysia	1.020,00	53.660,00

Lanjutan Lampiran 7.

Kode HS	Deskripsi Komoditas	Negara Asal	Berat Bersih (kg)	Nilai CIF (US\$)
(1)	(2)	(3)	(4)	(5)
84749000	<i>Parts of machines of subheading 8474</i>		161.564,00	848.518,00
		India	9.882,00	44.854,00
		Jerman	17.500,00	162.984,00
		Spanyol	120.454,00	575.954,00
		Turki	13.728,00	64.726,00
84775910	<i>Other machines for moulding or forming rubber</i>		1.079,00	5.675,00
		Tiongkok	1.079,00	5.675,00
84779010	<i>Parts of machine for working rubber/products from rubber, electrically operated</i>		981,00	19.140,00
		Malaysia	981,00	19.140,00
84791010	<i>Machines for public works/building/the like, electrically operated</i>		33.273,00	174.930,00
		Tiongkok	33.273,00	174.930,00
84792010	<i>Machines for the extraction/preparation of animal/fixed vegetable fats or oils, electrically operated</i>		586.024,00	4.807.888,00
		Malaysia	585.936,00	4.807.688,00
		Tiongkok	88,00	200,00
84792020	<i>Machines for the extraction/preparation of animal/fixed vegetable fats or oils, not electrically operated</i>		12.437,00	121.815,00
		Malaysia	12.437,00	121.815,00
84796000	<i>Machines evaporative air coolers</i>		9.423,00	134.220,00
		Singapura	6.947,00	120.000,00
		Tiongkok	2.476,00	14.220,00
84798210	<i>Mixing, kneading, crushing, grinding, screening, sifting, homogenising, emulsifying/stirring machines, electrically operated</i>		220,00	6.505,00
		Malaysia	220,00	6.505,00

Lanjutan Lampiran 7.

Kode HS	Deskripsi Komoditas	Negara Asal	Berat Bersih (kg)	Nilai CIF (US\$)
(1)	(2)	(3)	(4)	(5)
84799090	<i>Parts of goods of subheading 84798950</i>		15.871,00	101.226,00
		India	9.165,00	54.106,00
		Malaysia	6.706,00	47.120,00
84811019	<i>Other sluice / gate valves of iron or steel</i>		924,00	6.736,00
		Malaysia	924,00	6.736,00
84813090	<i>Other swing check-valves, of cast iron, with 4 cm<=an inlet of internal diameter >60 cm</i>		318,00	3.940,00
		Jerman	318,00	3.940,00
84814090	<i>Other safety or relief valves</i>		2,00	1.149,00
		Inggris	1,00	628,00
		Jerman	1,00	521,00
84818049	<i>Aerated or carbonated liquid bottle valves; valves for gas operated beer dispensing units, of other than plastics, with an internal diameter of not less than 1 cm and not more than 25 cm</i>		6.087,00	29.767,00
		Malaysia	6.087,00	29.767,00
84818061	<i>Manually operated gate valves of cast iron with 5 cm<=an internal diameter<=40 cm</i>		1.037,00	5.646,00
		Malaysia	1.037,00	5.646,00
84818072	<i>Ball valves; of plastics and more than 25 cm in internal diameter</i>		193,00	3.376,00
		Malaysia	122,00	687,00
		Singapura	56,00	2.460,00
		Taiwan	15,00	229,00
84818073	<i>Gate valves, manually operated, of iron or steel; having inlet and outlet internal diameters of more than 5 cm but not more than 40 cm</i>		200,00	763,00
		Inggris	200,00	763,00
84818099	<i>Water taps of copper or copper alloy with an internal diameter more than 25 cm</i>		15.099,00	121.957,00

Lanjutan Lampiran 7.

Kode HS	Deskripsi Komoditas	Negara Asal	Berat Bersih (kg)	Nilai CIF (US\$)
(1)	(2)	(3)	(4)	(5)
		Amerika Serikat	3,00	585,00
		Jerman	3,00	4.185,00
		Malaysia	7.122,00	37.317,00
		Taiwan	85,00	3.100,00
		Tiongkok	2,00	308,00
		Uni Emirat Arab	7.884,00	76.462,00
84828000	<i>Other bearings, including combined ball/roller bearings</i>		38,00	343,00
		Denmark	38,00	343,00
84831090	<i>Other transmission shafts and cranks; for marine propulsion engines</i>		42.408,00	271.199,00
		Malaysia	42.335,00	269.359,00
		Tiongkok	73,00	1.840,00
84834090	<i>Other gears and gearing/wheels/chain sprockets & other transmission elements; ball/roller screws; gear boxes & other speed changers, including torque converters</i>		151,00	7.750,00
		Amerika Serikat	151,00	7.750,00
84836000	<i>Clutches and shaft couplings (including universal joints)</i>		6.464,00	33.876,00
		Malaysia	6.464,00	33.876,00
84839099	<i>Toothed wheels, chain sprockets and other transmission elements presented separately; other than parts of goods of subheading 848310 other than of HS 84839091 - 84839055</i>		10.240,00	72.057,00
		Malaysia	10.240,00	72.057,00
85011099	<i>Other motors including universal (AC/DC) motors; other than used for the goods of heading 8415, 8418, 8450, 8509 or 8516</i>		196,00	2.679,00
		Italia	130,00	2.079,00
		Taiwan	66,00	600,00
85021390	<i>Generating sets with compression- ignition internal combustion piston engines (diesel or semi-diesel engines) of an 375 kVA < output < 12,500 kVA</i>		171.244,00	900.312,00

Lanjutan Lampiran 7.

Kode HS	Deskripsi Komoditas	Negara Asal	Berat Bersih (kg)	Nilai CIF (US\$)
(1)	(2)	(3)	(4)	(5)
		Tiongkok	171.244,00	900.312,00
85052000	<i>Electro-magnetic couplings, clutches and brakes</i>		170,00	1.156,00
		India	170,00	1.156,00
85114099	<i>Dual purposes starter-generators for engines of vehicles other than heading 8702/8703/8704/8705</i>		793,00	7.695,00
		Uni Emirat Arab	793,00	7.695,00
85311020	<i>Fire alarms</i>		3,00	457,00
		Tiongkok	3,00	457,00
85369019	<i>Connection and contact elements for wires and cables; contact probes for wafer, for a current of 16 A or more and voltage not exceeding 1,000 volts</i>		13,00	260,00
		Tiongkok	13,00	260,00
87042366	<i>Dumpers; for the transport of goods, with only diesel or semi-diesel engine; g.v.w. > 24 t & ≤ 45 t; not CKD</i>		139.770,00	600.000,00
		Tiongkok	139.770,00	600.000,00
87081090	<i>Bumpers and parts thereof; other than for vehicles of heading 8701</i>		36,00	269,00
		Tiongkok	36,00	269,00
87089999	<i>Parts and accessories of the vehicles of heading 8705, not elsewhere classified in heading 8708</i>		18.636,00	80.000,00
		Tiongkok	18.636,00	80.000,00
87149991	<i>Handle bars, pillars, mudguards, reflectors, carriers, control cables, lamp brackets or bracket lugs; other accessories; for bicycles or other cycles other than those of subheading 87120020</i>		7,00	36,00
		Tiongkok	7,00	36,00
90262090	<i>Instruments and apparatus for measuring or checking pressure, other than pressure gauges for motor vehicles</i>		184,00	1.175,00
		Jerman	50,00	281,00
		Malaysia	134,00	894,00

Lanjutan Lampiran 7.

Kode HS	Deskripsi Komoditas	Negara Asal	Berat Bersih (kg)	Nilai CIF (US\$)
(1)	(2)	(3)	(4)	(5)
90268000	<i>Instruments & apparatus for measuring/checking the variables of liquids/gases (e.g. flow meters, manometers, heat meters), excl. those of heading 9014, 9015, 9028 or 9032, n.e.c. in heading 9026</i>		127,00	618,00
		Malaysia	127,00	618,00
90269000	<i>Parts and accessories of instruments and apparatus for measuring or checking the flow, level, pressure or other variables of liquids or gases, excl. those of heading 9014, 9015, 9028 or 9032</i>		2,00	475,00
		Swiss	2,00	475,00
90282090	<i>Liquid meters, other than water meters</i>		91,00	444,00
		Malaysia	91,00	444,00
90318090	<i>Non optical measuring or checking instruments, appliances and machines, other than cable testers</i>		20,00	13.200,00
		Tiongkok	20,00	13.200,00
90328939	<i>Automatic regulating or controlling instruments and apparatus, electrically operated, not elsewhere classified in subheading 903289</i>		7,00	4.800,00
		Tiongkok	7,00	4.800,00
94069030	<i>Prefabricated buildings other than greenhouses fitted with mechanical or thermal equipment, of iron or of steel</i>		21.904,00	115.159,00
		Tiongkok	21.904,00	115.159,00
Total Impor			607.020.687,00	533.346.451,00

Lampiran 8. Volume Impor menurut Kode HS 2 Digit, 2018-2022

Kode HS	Deskripsi Komoditas	Berat Bersih (kg)				
		2018	2019	2020	2021	2022
(1)	(2)	(3)	(4)	(5)	(6)	(7)
04	Susu, Mentega, Telur	-	2,00	1,00	-	-
05	Produk Hewani	-	99.428,00	-	-	-
08	Buah-buahan	-	17.880,00	-	-	-
09	Kopi, Teh, Rempah-rempah	8.996,00	-	1,00	50.000,00	-
10	Gandum-gandum	7.500.000,00	-	-	-	-
12	Biji-bijian berminyak	-	-	2,00	-	-
13	Lak, Getah dan Damar	-	5,00	-	-	-
18	Kakao / Coklat	-	-	6,00	-	-
19	Olahan dari Tepung	53,00	502,00	424,00	-	-
21	Berbagai Makanan Olahan	2,00	44,00	74,00	-	-
22	Minuman	-	-	1,00	-	-
23	Ampas / Sisa Industri Makanan	62.668.316,00	47.092.821,00	65.055.863,00	72.590.000,00	54.620.000,00
25	Garam, Belerang, Kapur	238.342.581,00	247.522.012,00	188.012.000,00	120.120.000,00	38.500.244,00
27	Bahan Bakar Mineral	600.599.389,00	576.348.590,00	221.781.989,00	468.692.407,00	444.643.098,00
28	Bahan Kimia Anorganik	638.664,00	473.000,00	946.600,00	734.249,00	841.270,00
29	Bahan Kimia Organik	731.200,00	686.000,00	704.002,00	690.000,00	9.785.500,00
30	Produk Industri Farmasi	90,00	6,00	14,00	-	-
31	Pupuk	200.154.192,00	145.730.847,00	163.321.410,00	153.386.849,00	46.103.000,00
32	Sari Bahan Samak & Celup	1,00	1,00	-	-	-
33	Minyak Atsiri, Kosmetik Wangi-wangian	921,00	66,00	11,00	-	-
34	Sabun dan Preparat Pembersih	4.842,00	25.661,00	2,00	-	10.000,00
36	Bahan Peledak	-	-	8,00	-	-
37	Barang-barang Fotografi / Sinematografi	15,00	-	-	-	-
38	Berbagai Produk Kimia	315.082,00	617.320,00	686.450,00	298.912,00	434.664,00
39	Plastik dan Barang dari Plastik	204.279,00	79.462,00	66.484,00	189.054,00	205,00
40	Karet dan Barang dari Karet	114.637,00	3.224,00	183.613,00	1.374,00	5.776,00
42	Barang-barang dari Kulit	71.167,00	10.030,00	1.369,00	-	-
48	Kertas / Karton	9.047.916,00	9.775.307,00	4.998.017,00	4.102.954,00	4.370.961,00
49	Buku dan Barang Cetakan	5.759,00	456,00	861,00	-	-
52	Kapas	-	1,00	-	-	-
56	Kapas Gumpalan, Tali	-	5,00	14,00	-	-
58	Kain Tenunan Khusus	-	-	2,00	-	-
59	Kain Ditenun Berlapis	722,00	394,00	387,00	425,00	206,00
60	Kain Rajutan	-	-	2,00	-	-
61	Barang-barang Rajutan	35.739,00	11.682,00	452,00	-	-
62	Pakaian Jadi Bukan Rajutan	121,00	42,00	42,00	-	-

Lanjutan Lampiran 8.

Kode HS	Deskripsi Komoditas	Berat Bersih (kg)				
		2018	2019	2020	2021	2022
(1)	(2)	(3)	(4)	(5)	(6)	(7)
63	Kain Perca	18.161,00	113,00	6,00	-	-
64	Alas Kaki	1.333,00	3.281,00	132,00	-	-
65	Tutup Kepala	86,00	223,00	27,00	-	-
67	Bulu Unggas	565,00	82,00	15,00	-	-
68	Benda-benda dari Batu, Gips dan Semen	1.484,00	48,00	21.766,00	-	-
69	Produk Keramik	2.086.162,00	3.014.456,00	2.566.985,00	4.241.558,00	4.048.458,00
70	Kaca & Barang dari Kaca	909.489,00	2.018,00	621,00	1,00	383,00
71	Perhiasan / Permata	2.836,00	418,00	7,00	-	-
72	Besi dan Baja	196,00	108,00	16.928,00	-	-
73	Benda-benda dari Besi dan Baja	411.398,00	659.775,00	1.179.489,00	680.168,00	328.940,00
74	Tembaga	2,00	2,00	2,00	-	-
76	Alumunium	567,00	110,00	1.767,00	-	-
79	Seng	-	5,00	-	-	-
82	Perkakas, Perangkat Potong	1.335,00	839,00	98,00	71,00	178,00
83	Berbagai Barang Logam Dasar	139,00	1.673,00	37,00	105,00	115,00
84	Mesin-mesin / Pesawat Mekanik	1.401.958,00	1.294.233,00	1.642.584,00	806.482,00	2.974.486,00
85	Mesin / Peralatan Listik	366.532,00	333.534,00	3.320,00	11.059,00	172.419,00
87	Kendaraan dan Bagiannya	14.288,00	783,00	233,00	26,00	158.449,00
88	Kapal Terbang dan Bagiannya	-	12,00	56,00	-	-
89	Kapal Laut dan Bangunan Terapung	8.844,00	52.000,00	5.001,00	1.195,00	-
90	Perangkat Optik	22.120,00	3.584,00	1.311,00	402,00	431,00
91	Lonceng, Arloji dan Bagiannya	558,00	296,00	35,00	-	-
92	Perangkat Musik	98,00	24,00	5,00	-	-
94	Perabot, Penerangan Rumah	798,00	342,00	573,00	116,00	21.904,00
95	Mainan	1.863,00	1.037,00	215.249,00	-	-
96	Berbagai Barang Buatan Pabrik	903,00	330,00	36,00	-	-
97	Hasil Karya Seni	4,00	1,00	-	-	-
Total Impor		1.125.696.403,00	1.033.864.115,00	651.416.384,00	826.597.407,00	607.020.687,00

Lampiran 9. Nilai CIF Impor menurut Kode HS 2 Digit, 2018-2022

Kode HS	Deskripsi Komoditas	Berat Bersih (kg)				
		2018	2019	2020	2021	2022
(1)	(2)	(3)	(4)	(5)	(6)	(7)
04	Susu, Mentega, Telur	-	30,00	45,00	-	-
05	Produk Hewani	-	52.697,00	-	-	-
08	Buah-buahan	-	16.205,00	-	-	-
09	Kopi, Teh, Rempah-rempah	47.190,00	-	39,00	236.756,00	-
10	Gandum-gandum	3.494.250,00	-	-	-	-
12	Biji-bijian berminyak	-	-	125,00	-	-
13	Lak, Getah dan Damar	-	68,00	-	-	-
18	Kakao / Coklat	-	-	268,00	-	-
19	Olahan dari Tepung	1.188,00	3.350,00	4.193,00	-	-
21	Berbagai Makanan Olahan	100,00	1.838,00	1.844,00	-	-
22	Minuman	-	-	33,00	-	-
23	Ampas / Sisa Industri Makanan	27.778.492,00	18.486.563,00	25.155.128,00	37.585.120,00	31.703.255,00
25	Garam, Belerang, Kapur	9.774.461,00	9.289.835,00	6.595.458,00	6.335.422,00	1.830.976,00
27	Bahan Bakar Mineral	413.571.125,00	341.831.566,00	92.286.136,00	305.166.405,00	434.633.076,00
28	Bahan Kimia Anorganik	560.874,00	411.970,00	1.007.956,00	674.178,00	1.410.725,00
29	Bahan Kimia Organik	1.630.800,00	1.291.492,00	1.440.446,00	1.675.200,00	5.570.125,00
30	Produk Industri Farmasi	1,00	198,00	909,00	-	-
31	Pupuk	52.497.000,00	38.094.703,00	38.831.546,00	37.656.664,00	29.097.148,00
32	Sari Bahan Samak & Celup	191,00	62,00	-	-	-
33	Minyak Atsiri, Kosmetik Wangi-wangian	891,00	3.747,00	365,00	-	-
34	Sabun dan Preparat Pembersih	13.638,00	66.738,00	25,00	-	29.200,00
36	Bahan Peledak	-	-	147,00	-	-
37	Barang-barang Fotografi / Sinematografi	1.518,00	-	-	-	-
38	Berbagai Produk Kimia	207.951,00	325.973,00	419.610,00	168.342,00	567.900,00
39	Plastik dan Barang dari Plastik	378.148,00	312.735,00	402.055,00	403.297,00	3.896,00
40	Karet dan Barang dari Karet	215.523,00	43.795,00	201.648,00	28.532,00	129.933,00
42	Barang-barang dari Kulit	106.925,00	452.746,00	8.506,00	-	-
48	Kertas / Karton	9.153.233,00	9.993.134,00	4.421.275,00	3.761.855,00	4.333.811,00
49	Buku dan Barang Cetak	7.856,00	4.622,00	9.265,00	-	-
52	Kapas	-	50,00	-	-	-
56	Kapas Gumpalan, Tali	-	225,00	942,00	-	-
58	Kain Tenunan Khusus	-	-	98,00	-	-
59	Kain Ditenun Berlapis	9.378,00	13.662,00	16.564,00	26.742,00	7.536,00
60	Kain Rajutan	-	-	87,00	-	-
61	Barang-barang Rajutan	24.821,00	465.047,00	6.794,00	-	-
62	Pakaian Jadi Bukan Rajutan	2.362,00	654,00	543,00	-	-

Lanjutan Lampiran 9.

Kode HS	Deskripsi Komoditas	Berat Bersih (kg)				
		2018	2019	2020	2021	2022
(1)	(2)	(3)	(4)	(5)	(6)	(7)
63	Kain Perca	19.474,00	4.537,00	166,00	-	-
64	Alas Kaki	8.370,00	150.311,00	3.934,00	-	-
65	Tutup Kepala	833,00	9.335,00	719,00	-	-
67	Bulu Unggas	532,00	2.280,00	2.062,00	-	-
68	Benda-benda dari Batu, Gips dan Semen	428,00	2.742,00	34.391,00	-	-
69	Produk Keramik	2.126.795,00	3.319.852,00	2.399.878,00	4.447.702,00	3.866.401,00
70	Kaca & Barang dari Kaca	297.054,00	67.446,00	9.011,00	15,00	4.306,00
71	Perhiasan / Permata	76.988,00	22.335,00	380,00	-	-
72	Besi dan Baja	923,00	4.270,00	34.063,00	-	-
73	Benda-benda dari Besi dan Baja	638.136,00	1.237.695,00	1.534.446,00	1.149.892,00	843.395,00
74	Tembaga	100,00	96,00	155,00	-	-
76	Alumunium	19,00	5.234,00	11.375,00	-	-
79	Seng	-	188,00	-	-	-
82	Perkakas, Perangkat Potong	5.921,00	8.022,00	13.038,00	542,00	2.177,00
83	Berbagai Barang Logam Dasar	9.857,00	16.784,00	1.327,00	445,00	2.430,00
84	Mesin-mesin / Pesawat Mekanik	28.883.183,00	8.951.873,00	11.434.780,00	10.676.244,00	17.581.426,00
85	Mesin / Peralatan Listik	7.980.045,00	4.426.766,00	83.475,00	84.176,00	912.559,00
87	Kendaraan dan Bagiannya	29.556,00	35.384,00	6.481,00	174,00	680.305,00
88	Kapal Terbang dan Bagiannya	-	154,00	1.837,00	-	-
89	Kapal Laut dan Bangunan Terapung	54.264,00	86.921,00	35.598,00	12.000,00	-
90	Perangkat Optik	190.388,00	115.399,00	33.827,00	25.486,00	20.712,00
91	Lonceng, Arloji dan Bagiannya	2.022,00	17.228,00	1.962,00	-	-
92	Perangkat Musik	8.494,00	697,00	188,00	-	-
94	Perabot, Penerangan Rumah	10.238,00	3.709,00	3.941,00	7.000,00	115.159,00
95	Mainan	13.383,00	55.014,00	1.338.682,00	-	-
96	Berbagai Barang Buatan Pabrik	744,00	8.668,00	981,00	-	-
97	Hasil Karya Seni	140,00	59,00	-	-	-
Total Impor		559.835.803,00	439.716.704,00	187.798.747,00	410.122.189,00	533.346.451,00

Lampiran 10. Nilai CIF Impor menurut Bulan Kode HS 2 Digit, 2022

Kode HS	Deskripsi Komoditas	Nilai CIF (US\$)			
		Januari	Februari	Maret	April
(1)	(2)	(3)	(4)	(5)	(6)
23	Ampas / Sisa Industri Makanan	5.390.906,00	-	3.624.250,00	-
25	Garam, Belerang, Kapur	-	1.828.750,00	-	-
27	Bahan Bakar Mineral	29.144.074,00	17.316.793,00	10.307.900,00	30.779.084,00
28	Bahan Kimia Anorganik		180.278,00	252.655,00	102.184,00
29	Bahan Kimia Organik	189.250,00	56.000,00	224.000,00	126.600,00
31	Pupuk	7.485.000,00	-	10.143.098,00	-
34	Sabun dan Preparat Pembersih	-	-	-	-
38	Berbagai Produk Kimia	110,00	2.520,00	404,00	-
39	Plastik dan Barang dari Plastik	-	-	-	-
40	Karet dan Barang dari Karet	1.755,00	-	8.514,00	-
48	Kertas / Karton	987.895,00	410.357,00	1.375.260,00	-
59	Kain Ditenun Berlapis	-	-	-	-
69	Produk Keramik	90.526,00	1.683.619,00	930.554,00	29.435,00
70	Kaca & Barang dari Kaca	-	-	-	2.480,00
73	Benda-benda dari Besi dan Baja	61.529,00	-	-	85.157,00
82	Perkakas, Perangkat Potong	-	-	271,00	-
83	Berbagai Barang Logam Dasar	-	-	-	-
84	Mesin-mesin / Pesawat Mekanik	160.319,00	957.012,00	3.448.803,00	4.934.528,00
85	Mesin / Peralatan Listrik	-	-	-	900.312,00
87	Kendaraan dan Bagiannya	-	-	87,00	680.000,00
90	Perangkat Optik	281,00	-	-	-
94	Perabot, Penerangan Rumah	-	-	-	115.159,00
Total Impor		43.511.645,00	22.435.329,00	30.315.796,00	37.754.939,00

Lanjutan Lampiran 10.

Kode HS	Deskripsi Komoditas	Nilai CIF (US\$)			
		Mei	Juni	Juli	Agustus
(1)	(2)	(7)	(8)	(9)	(10)
23	Ampas / Sisa Industri Makanan	-	4.196.150,00	6.270.000,00	-
25	Garam, Belerang, Kapur	-	2.226,00	-	-
27	Bahan Bakar Mineral	58.884.529,00	84.072.701,00	46.444.471,00	58.663.240,00
28	Bahan Kimia Anorganik	500,00	102.684,00	-	432.640,00
29	Bahan Kimia Organik	-	253.200,00	316.600,00	310.650,00
31	Pupuk	-	-	-	-
34	Sabun dan Preparat Pembersih	-	29.200,00	-	-
38	Berbagai Produk Kimia	-	2.520,00	-	-
39	Plastik dan Barang dari Plastik	-	1.048,00	2.678,00	-
40	Karet dan Barang dari Karet	429,00	2.090,00	-	2.530,00
48	Kertas / Karton	439.367,00	-	715.298,00	-
59	Kain Ditenun Berlapis	-	-	-	-
69	Produk Keramik	340.769,00	723.455,00	17.216,00	17.721,00
70	Kaca & Barang dari Kaca	-	-	-	-
73	Benda-benda dari Besi dan Baja	-	431,00	113.134,00	5.979,00
82	Perkakas, Perangkat Potong	271,00	-	-	-
83	Berbagai Barang Logam Dasar	-	-	-	-
84	Mesin-mesin / Pesawat Mekanik	77.829,00	1.195.664,00	1.868.762,00	67.015,00
85	Mesin / Peralatan Listrik	-	851,00	-	1.299,00
87	Kendaraan dan Bagiannya	87,00	-	-	-
90	Perangkat Optik	-	-	475,00	5.247,00
94	Perabot, Penerangan Rumah	-	-	-	-
Total Impor		59.746.301,00	90.582.220,00	55.748.634,00	59.506.321,00

Lanjutan Lampiran 10.

Kode HS	Deskripsi Komoditas	Nilai CIF (US\$)			
		September	Oktober	November	Desember
(1)	(2)	(7)	(8)	(9)	(10)
23	Ampas / Sisa Industri Makanan	6.866.640,00	-	5.334.000,00	21.309,00
25	Garam, Belerang, Kapur	-	-	-	-
27	Bahan Bakar Mineral	29.726.193,00	35.623.029,00	14.644.320,00	19.026.742,00
28	Bahan Kimia Anorganik	96.725,00	-	160.379,00	82.680,00
29	Bahan Kimia Organik	535.525,00	3.129.300,00	367.000,00	62.000,00
31	Pupuk	-	9.584.750,00	1.884.300,00	-
34	Sabun dan Preparat Pembersih	-	-	-	-
38	Berbagai Produk Kimia	-	397.826,00	162.000,00	-
39	Plastik dan Barang dari Plastik	-	170,00	-	-
40	Karet dan Barang dari Karet	110.756,00	-	3.859,00	-
48	Kertas / Karton	405.634,00	-	-	-
59	Kain Ditenun Berlapis	7.536,00	-	-	-
69	Produk Keramik	-	10.940,00	22.166,00	-
70	Kaca & Barang dari Kaca	1.826,00	-	-	-
73	Benda-benda dari Besi dan Baja	-	40.991,00	143.785,00	392.389,00
82	Perkakas, Perangkat Potong	407,00	1.228,00	-	-
83	Berbagai Barang Logam Dasar	-	22,00	2.408,00	-
84	Mesin-mesin / Pesawat Mekanik	241.235,00	2.866.870,00	920.007,00	843.382,00
85	Mesin / Peralatan Listrik	-	9.640,00	457,00	-
87	Kendaraan dan Bagiannya	131,00	-	-	-
90	Perangkat Optik	-	7.700,00	1.509,00	5.500,00
94	Perabot, Penerangan Rumah	-	-	-	-
Total Impor		37.992.608,00	51.672.466,00	23.646.190,00	20.434.002,00

ST 2023
SENSUS PERTANIAN

BerAKHLAK
Berorientasi Pelayanan Akuntabel Kompeten
Harmonis Loyal Adaptif Kolaboratif

DATA

MENCERDASKAN BANGSA



**BADAN PUSAT STATISTIK
PROVINSI SUMATERA BARAT**
Jl. Khatib Sulaiman No. 48 Padang 25135
Telp: 0751-442158/442159
Homepage: <http://sumbar.bps.go.id>
e-mail: bps1300@bps.go.id