



**BADAN PUSAT STATISTIK
PROVINSI SUMATERA UTARA**

ST2023
SENSUS PERTANIAN

Rilis
**BERITA RESMI
STATISTIK**
PROVINSI SUMATERA UTARA

- Indeks Harga Konsumen/ Inflasi
- Nilai Tukar Petani & Harga Produsen Gabah
- Pariwisata & Transportasi
- Ekspor & Impor

Link Streaming :

<https://s.bps.go.id/rilisSUMUT>

Senin
3 April 2023
pukul 11.00 WIB
setelah rilis pusat



Nurul Hasanudin, SST, M.Stat.
Kepala BPS Provinsi Sumatera Utara

sumut.bps.go.id





Kunjungi Website Kami di sumut.bps.go.id
Atau melalui aplikasi **ALLSTAT BPS** di Playstore



Publikasi

[Seri 2010] Pertumbuhan PDRB Provinsi Sumatera Utara Atas Dasar Harga Konstan Menurut Pengeluaran 2019-2021

Data Series:

Komponen Pengeluaran	2019	2020	2021
Pengeluaran Konsumsi Rumah Tangga	4,24	-2,83	3,49
Pengeluaran Konsumsi Pemerintah	9,40	-4,02	-2,39
Pengeluaran Konsumsi Perusahaan	0,61	-1,89	3,48
Pembentukan Modal Tetap Bruto	6,23	-1,17	3,47
Perubahan Inventori	-	-	-
Net Ekspor Barang dan Jasa	-	-	-
PDRB	9,22	-1,07	2,61

Showing 1 to 7 of 7 entries

Data Series:



Berita Resmi Statistik





INFLASI

Perkembangan Indeks Harga Konsumen Gabungan
Lima Kota IHK Provinsi Sumatera Utara Maret 2023
18/04/12/Th.XXVI, 3 April 2023

INFLASI Gabungan 5 Kota IHK di Sumut

Maret 2023 (m-to-m)



Deflasi Bulan ke Bulan

(Maret 2023 terhadap Februari 2023)

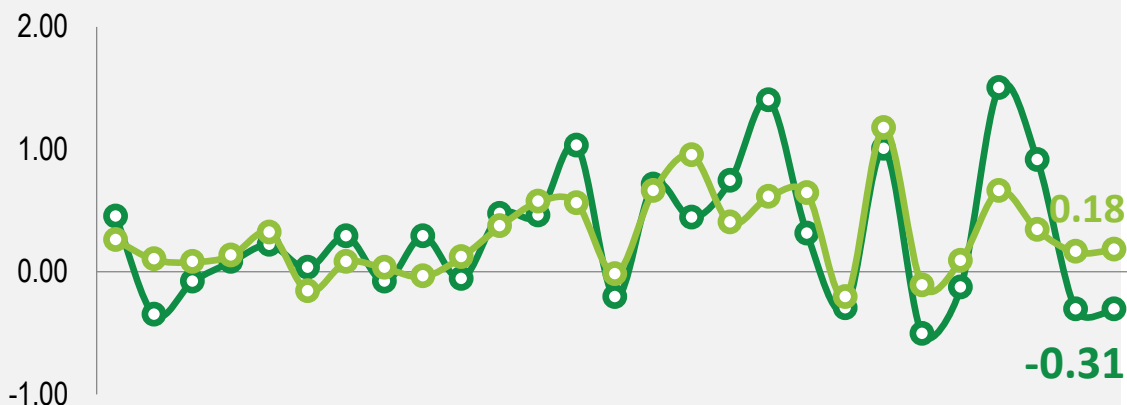
0,31%

Inflasi Tahun Kalender 2022

(Maret 2023 terhadap Desember 2022)

0,28%

Series month-to-month



Inflasi Berdasarkan Kelompok (m-to-m, %)

Rincian	Tingkat Inflasi <i>mtm</i> Maret 2023 ¹⁾ (%)	Andil Inflasi <i>mtm</i> Maret 2023 (%)
(1)	(2)	(3)
1 Makanan, Minuman, dan Tembakau	-1,17	-0,39
2 Pakaian dan Alas Kaki	-0,01	0,00
3 Perumahan, Air, Listrik, dan Bahan Bakar Rumah Tangga	0,04	0,01
4 Perlengkapan, Peralatan, dan Pemeliharaan Rutin Rumah Tangga	-0,35	-0,02
5 Kesehatan	0,10	0,00
6 Transportasi	0,36	0,04
7 Informasi, Komunikasi, dan Jasa Keuangan	0,00	0,00
8 Rekreasi, Olahraga, dan Budaya	0,06	0,00
9 Pendidikan	0,00	0,00
10 Penyediaan Makanan dan Minuman/Restoran	0,34	0,03
11 Perawatan Pribadi dan Jasa Lainnya	0,42	0,02

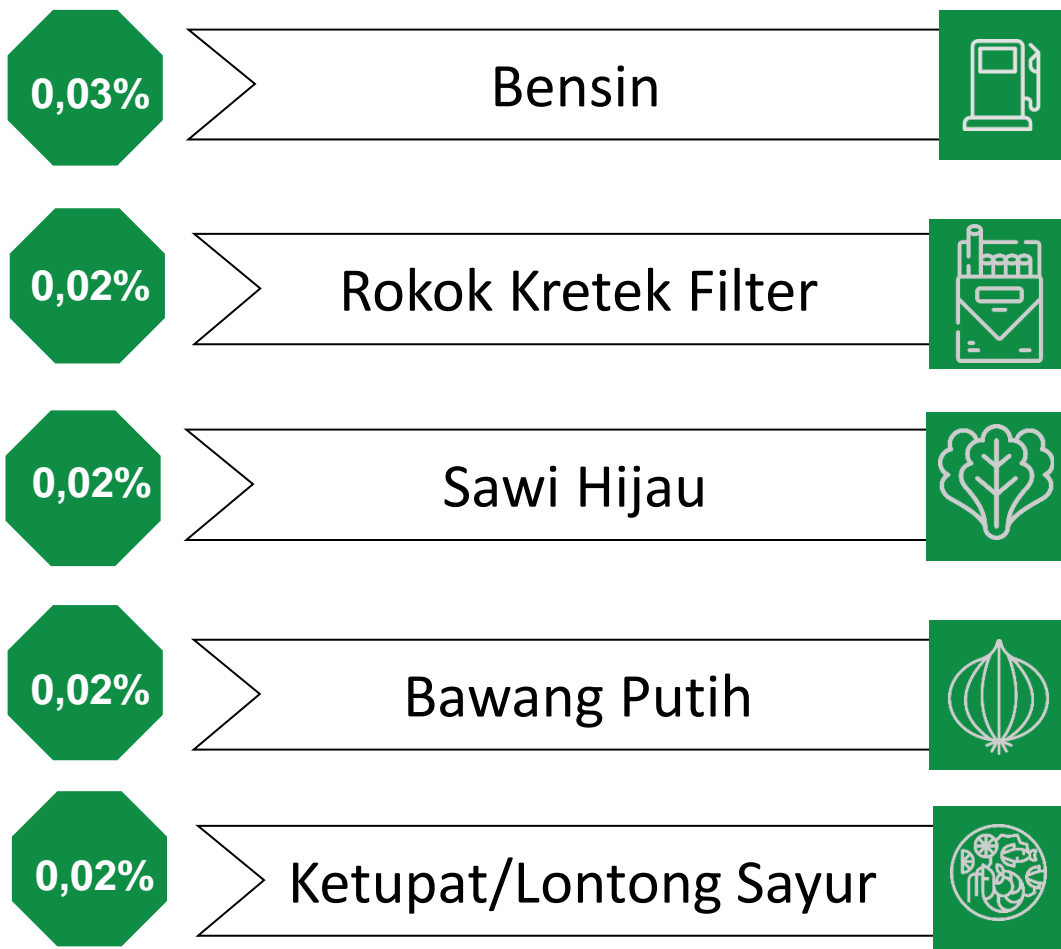
¹⁾ Persentase perubahan IHK bulan Maret 2023 terhadap IHK bulan Februari 2023

5 Komoditas Dominan Penyumbang Inflasi/Deflasi


mtm Maret 2023



Komoditas Penyumbang Inflasi



Komoditas Penyumbang Deflasi



INFLASI Gabungan 5 Kota IHK di Sumut

Maret 2023 (y-on-y)

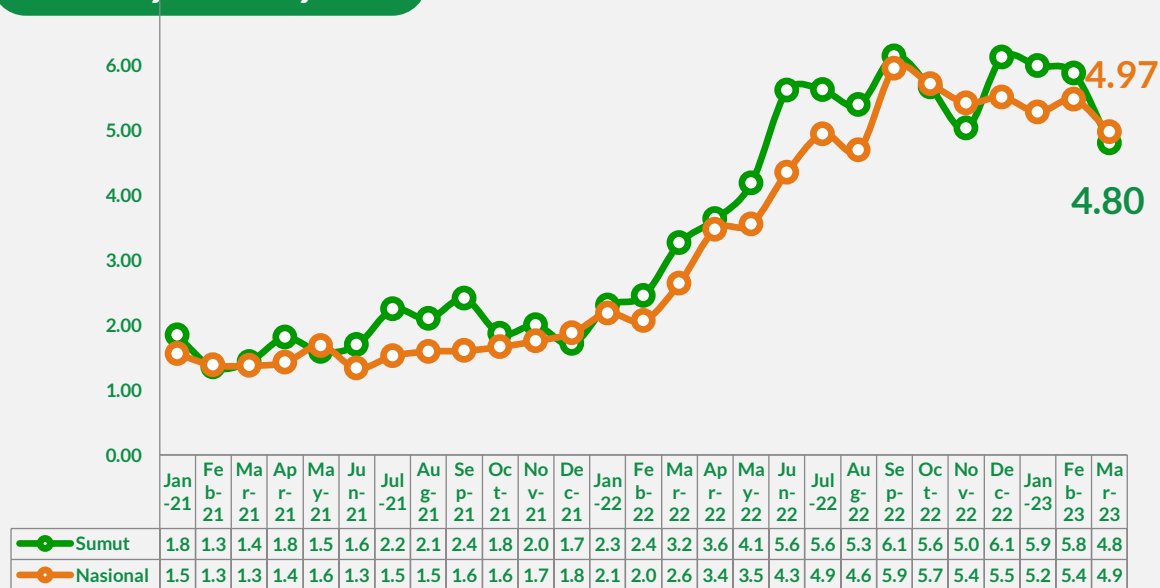


Inflasi Tahun ke Tahun

(Maret 2023 terhadap Maret 2022)

4,80%

Series year-on-year



Inflasi Berdasarkan Kelompok (y-on-y, %)

Rincian	Tingkat Inflasi Tahun ke Tahun ¹⁾ (%)	Andil Inflasi yoy Maret 2023 (%)
(1)	(2)	(3)
1 Makanan, Minuman, dan Tembakau	4,33	1,45
2 Pakaian dan Alas Kaki	4,53	0,25
3 Perumahan, Air, Listrik, dan Bahan Bakar Rumah Tangga	1,63	0,30
4 Perlengkapan, Peralatan, dan Pemeliharaan Rutin Rumah Tangga	3,58	0,19
5 Kesehatan	1,84	0,04
6 Transportasi	18,09	2,00
7 Informasi, Komunikasi, dan Jasa Keuangan	0,22	0,01
8 Rekreasi, Olahraga, dan Budaya	7,01	0,12
9 Pendidikan	0,57	0,03
10 Penyediaan Makanan dan Minuman/Restoran	3,86	0,28
11 Perawatan Pribadi dan Jasa Lainnya	5,58	0,33

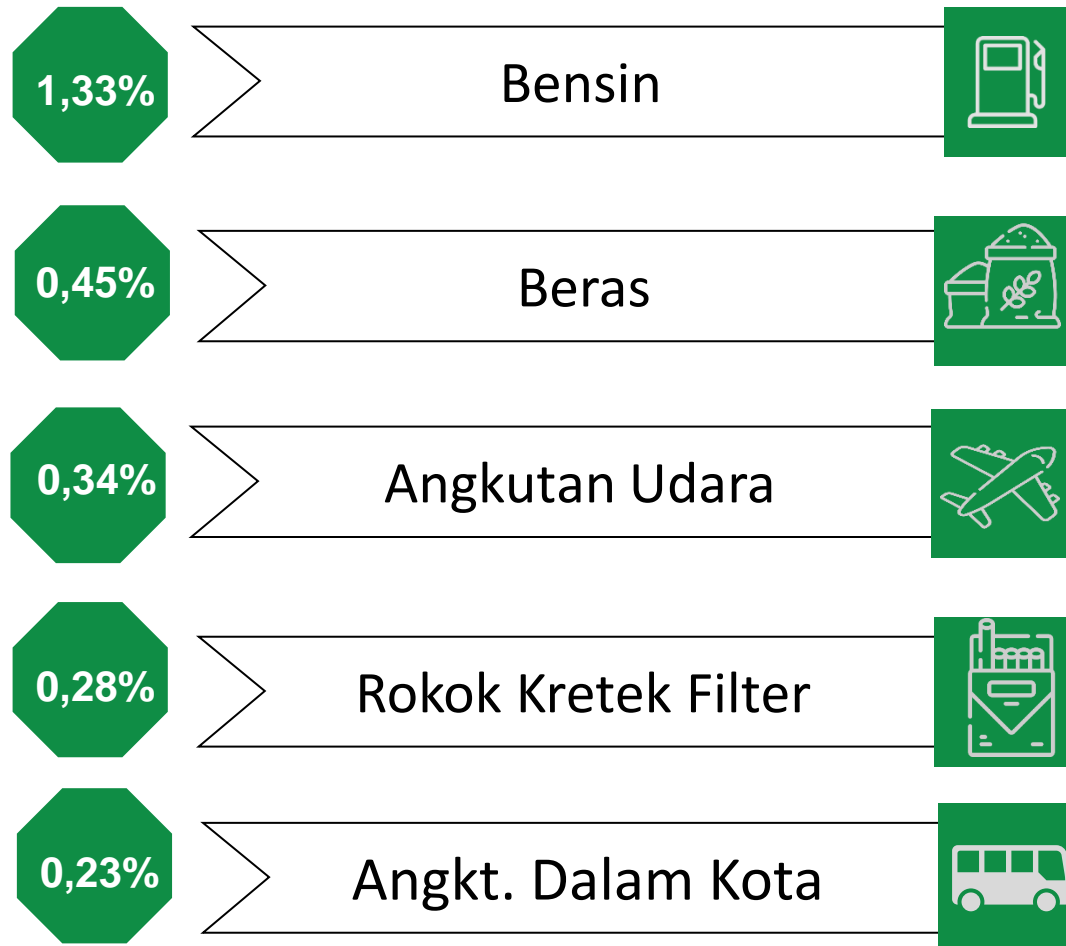
¹⁾ Persentase perubahan IHK bulan Maret 2023 terhadap IHK bulan Maret 2022

5 Komoditas Dominan Penyumbang Inflasi/Deflasi

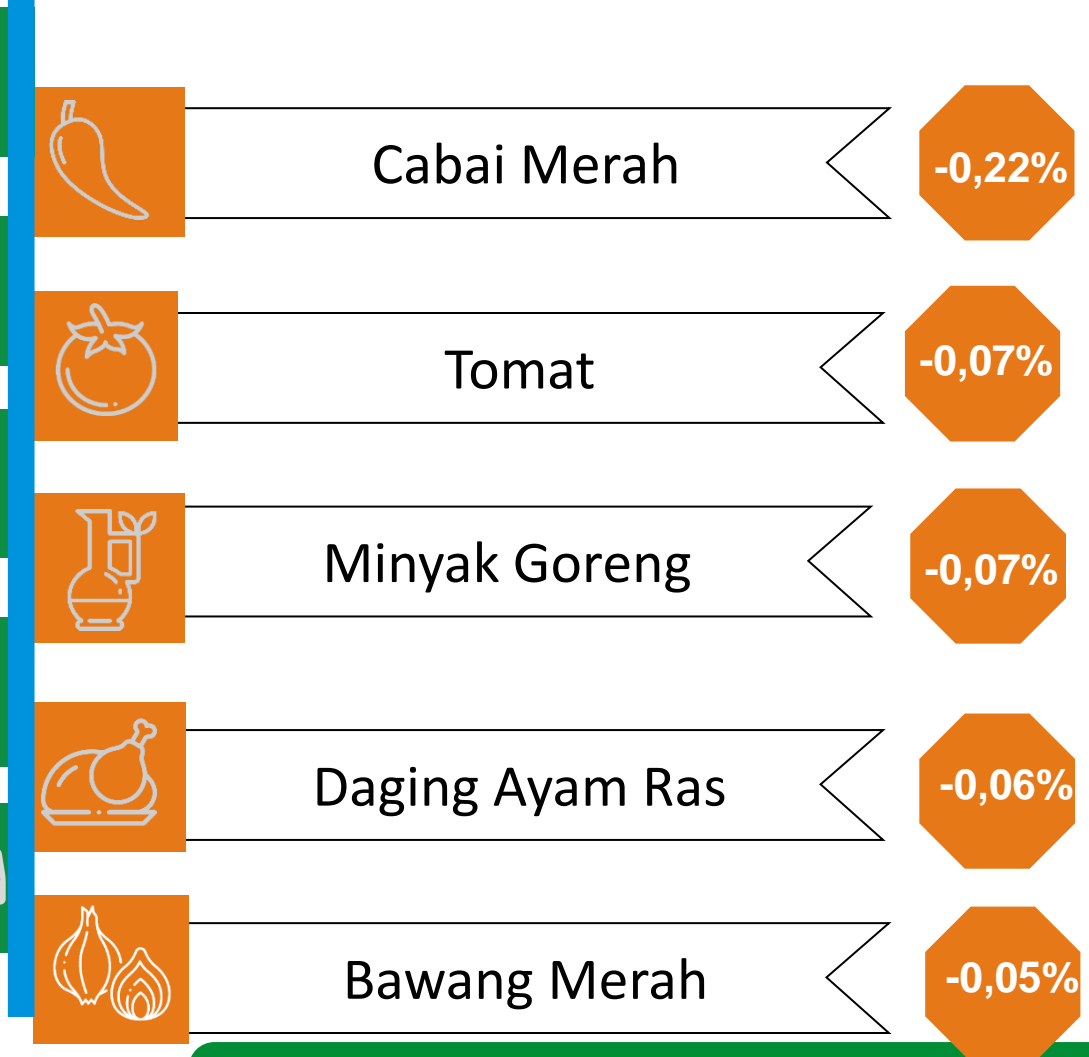
yoy Maret 2023



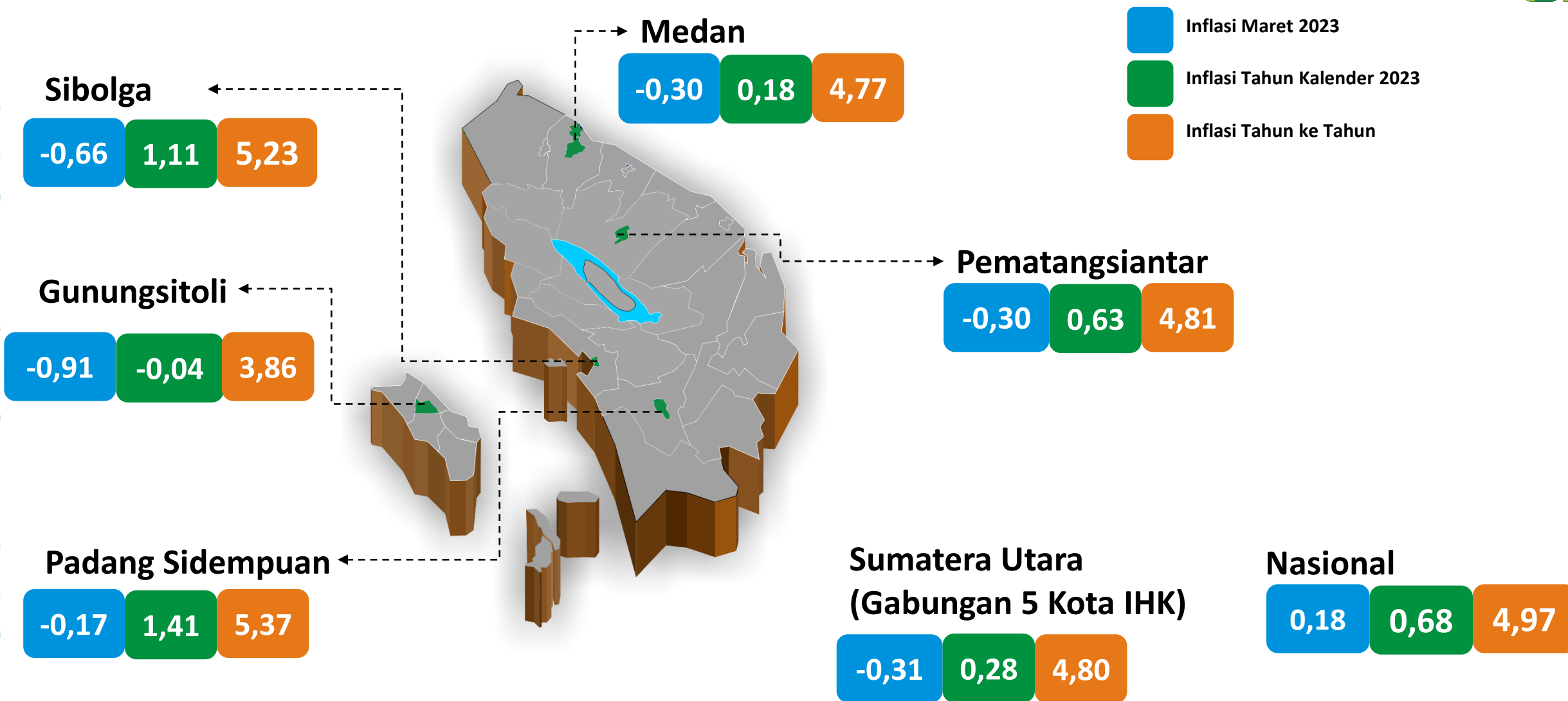
Komoditas Penyumbang Inflasi



Komoditas Penyumbang Deflasi



INFLASI Maret 2023



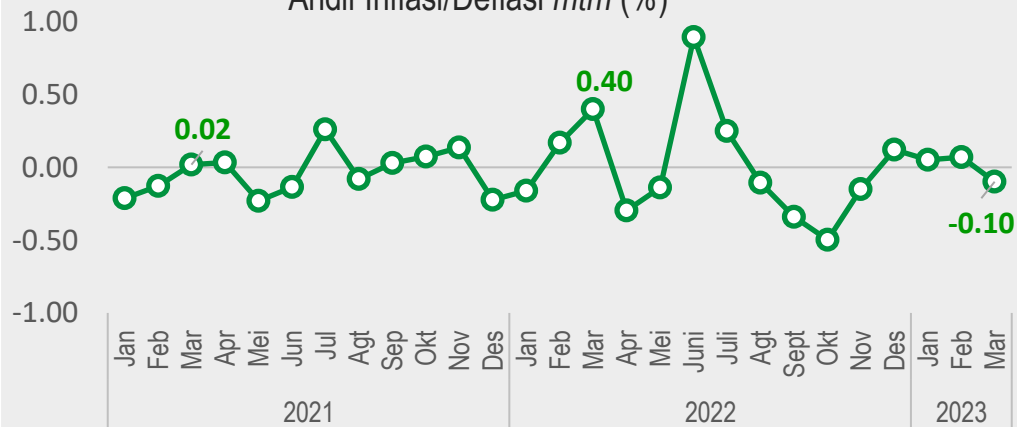
Tinjauan Khusus Beberapa Komoditas

Harga Cabai Merah

(000 Rp/Kg)

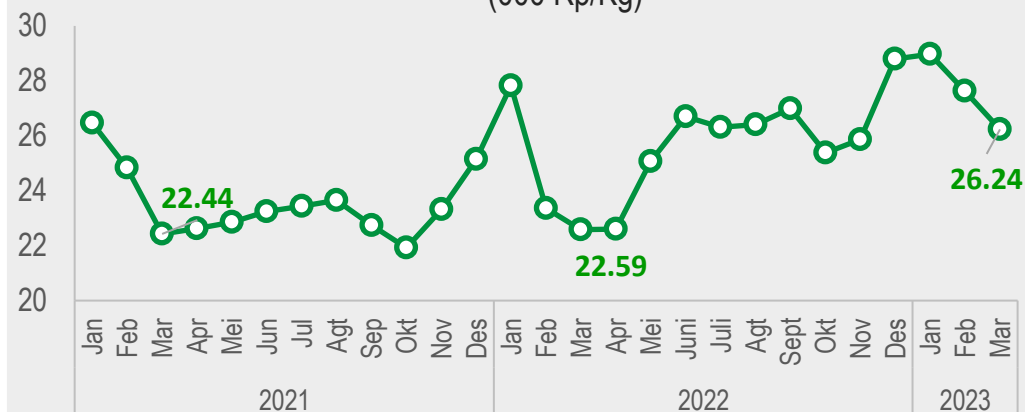


Andil Inflasi/Deflasi mtm (%)

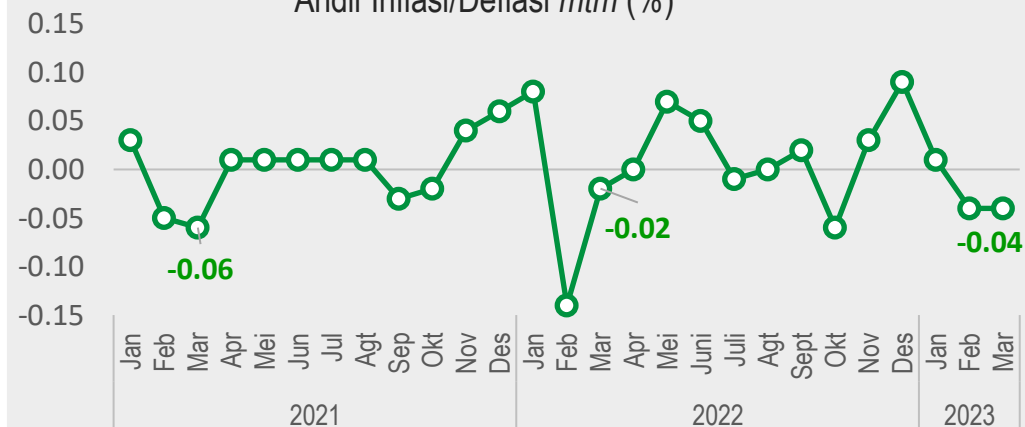


Harga Telur Ayam Ras

(000 Rp/Kg)



Andil Inflasi/Deflasi mtm (%)



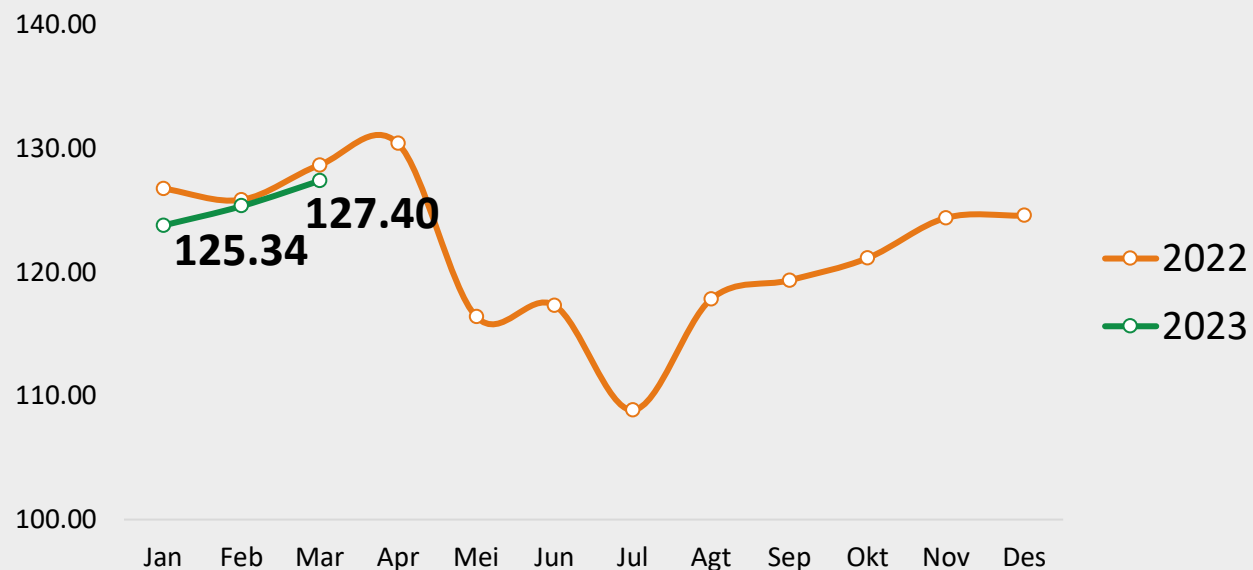


Nilai Tukar Petani dan Harga Produsen Gabah

Perkembangan Nilai Tukar Petani dan Harga Produsen Gabah Maret 2023

BRS No. 19/04/12/Th.XXVI, 3 April 2023

Nilai Tukar Petani (NTP)



NTP
Mar 2023 **127,40**

↑ 1,64%
dibandingkan Februari 2023

Indeks Harga Terima Petani (It) **146,93**
↑ 1,51%

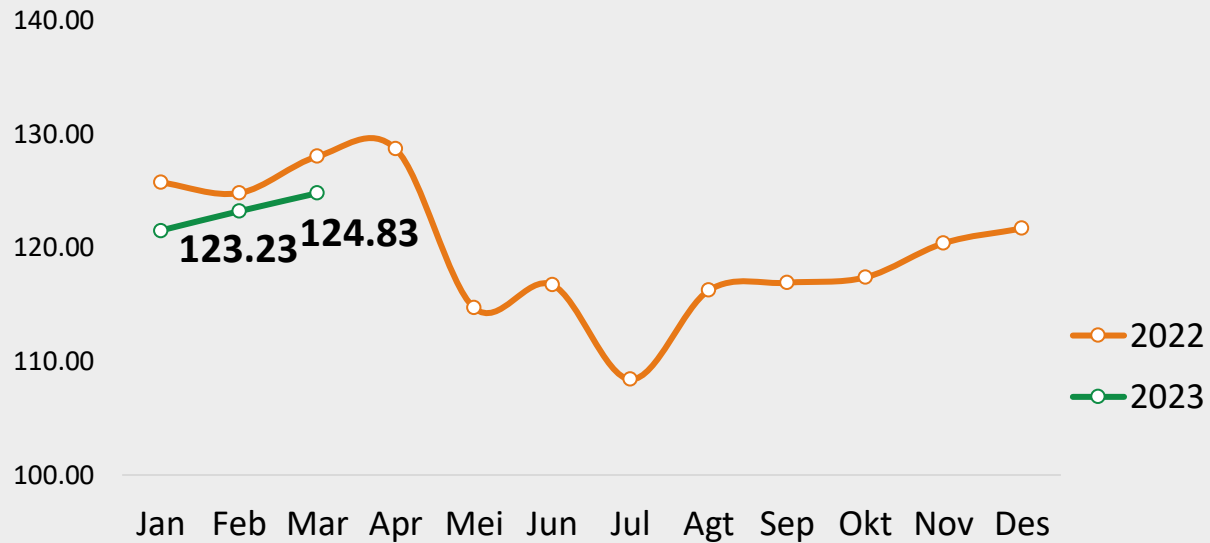
Komoditas Penyumbang:
✓ Jagung
✓ Kelapa sawit
✓ Karet

Indeks Harga Bayar Petani (Ib) **115,33**
↓ -0,13%

Komoditas Penyumbang:
✓ Cabai merah
✓ Bawang merah
✓ Cabai rawit

NTP Subsektor	Feb-23	Mar-23	Perubahan (%)
Tan. Pangan (NTPP)	97,13	97,85	↑ 0,74
Hortikultura (NTPH)	89,66	86,67	↓ -3,33
Tanaman Perkebunan Rakyat (NTPR)	160,86	165,25	↑ 2,73
Peternakan (NTPT)	96,47	97,68	↑ 1,26
Perikanan (NTNP)	106,29	106,60	↑ 0,29
- Nelayan (NTN)	108,87	109,23	↑ 0,32
- Pembudidaya Ikan (NTPi)	96,80	96,97	↑ 0,18

Nilai Tukar Usaha Petani (NTUP)



NTUP Subsektor	Feb-23	Mar-23	Perubahan (%)
Tan. Pangan (NTPP)	97,12	97,46	↑ 0,35
Hortikultura (NTPH)	88,91	85,82	↓ -3,48
Tanaman Perkebunan Rakyat (NTPR)	155,12	158,78	↑ 2,36
Peternakan (NTPT)	96,92	97,79	↑ 0,90
Perikanan (NTNP)	105,93	105,85	↓ -0,07
- Nelayan (NTN)	109,26	109,16	↓ -0,09
- Pembudidaya Ikan (NTPi)	94,09	94,08	↓ -0,01

NTUP
Mar 2023

124,83



1,29%
dibandingkan Februari 2023

Indeks Harga Terima Petani (It)

146,93

↑ 1,51%

Komoditas Penyumbang:
✓ Jagung
✓ Kelapa sawit
✓ Karet

Indeks Biaya Produksi dan Penambahan Barang Modal (BPPBM)

117,71

↑ 0,21%

Komoditas Penyumbang:
✓ Upah Penangkapan
✓ Pakan Jadi (Konsentrat)
✓ Bibit Kelapa Sawit

Harga Gabah Maret 2023



Harga Rata-Rata di **Tingkat Petani**



GKP: Rp4.876 /Kg
(turun 14,74%, m-to-m)
(naik 6,70%, y-on-y)



GKG: Rp6.167/Kg
(turun 3,12%, m-to-m)
(naik 15,26%, y-on-y)

Harga Terendah **Rp4.200/kg:**

"Gabah Kualitas GKP varietas Hibrida" terjadi di **Kec. Panai Hulu dan Bilah Hilir (Kab. Labuhanbatu)**

Harga Tertinggi **Rp6.818/kg:**

"Gabah Kualitas GKG Varietas Permaisuri", terjadi di **Kec. Siantar Narumonda (Kab. Toba)**

Harga Rata-Rata di **Tingkat Penggilingan**



GKP: Rp4.980/Kg
(turun 14,93%, m-to-m)
(naik 5,86%, y-on-y)



GKG: Rp6.324/Kg
(turun 2,40%, m-to-m)
(naik 15,53%, y-on-y)

Harga Terendah **Rp4.300/kg:**

"Gabah Kualitas GKP varietas Hibrida" terjadi di **Kec. Panai Hulu dan Bilah Hilir (Kab. Labuhanbatu)**

Harga Tertinggi **Rp6.918/kg:**

"Gabah Kualitas GKG Varietas Permaisuri", terjadi di **Kec. Siantar Narumonda (Kab. Toba)**

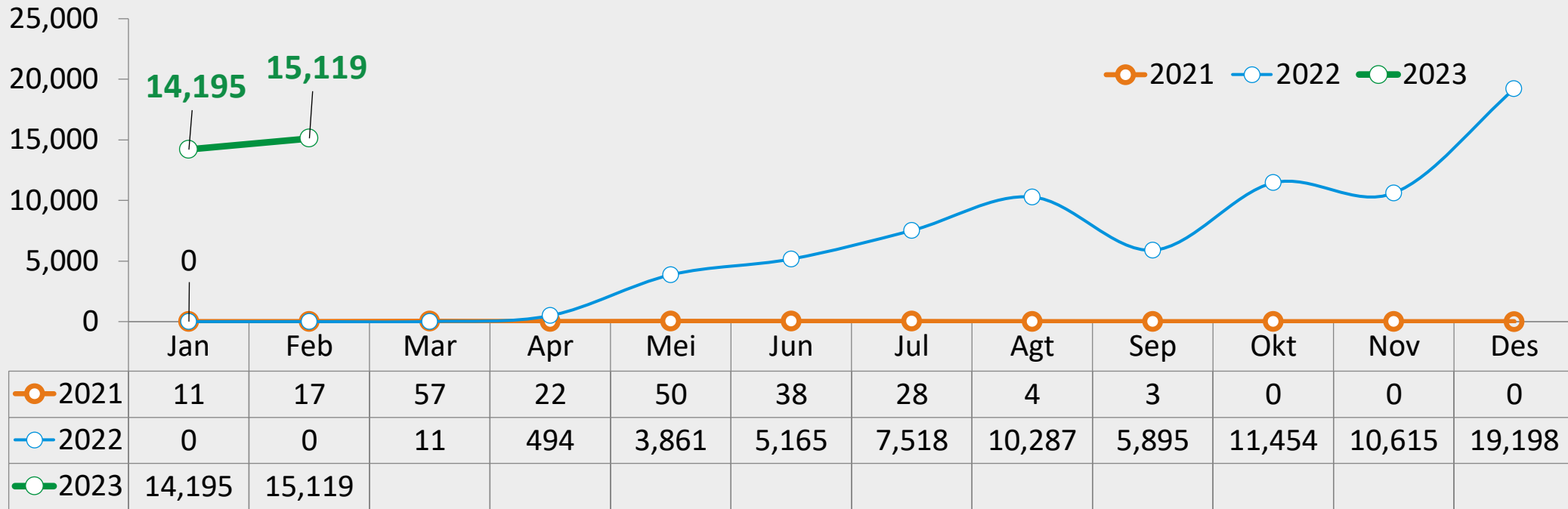


Pariwisata & Transportasi

Perkembangan Pariwisata dan Transportasi
Sumatera Utara Februari 2023

No. 20/04/12/Th. XXVI, 3 April 2023

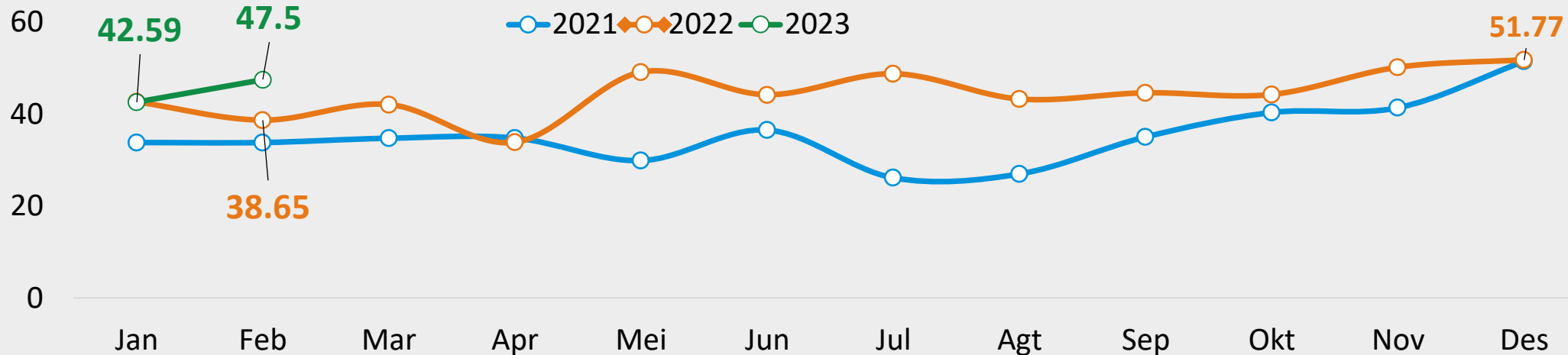
Perkembangan Jumlah Kunjungan Wisman ke Sumatera Utara 2021 - 2023 (Kunjungan)



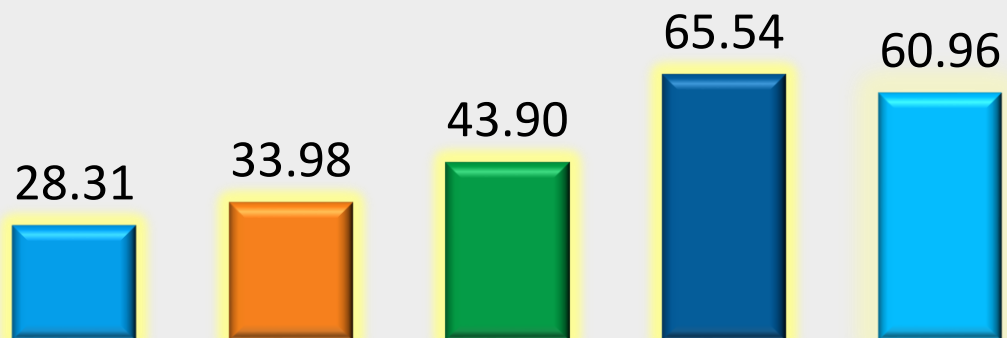
Sumber : Ditjen Imigrasi

Feb'23 thd Jan'23 (m-to-m)
↑ **6,51 %**

Perkembangan TPK Hotel Klasifikasi Bintang, 2021-2023



Tingkat Penghunian Kamar Hotel Bintang Menurut Kelas, Februari 2023



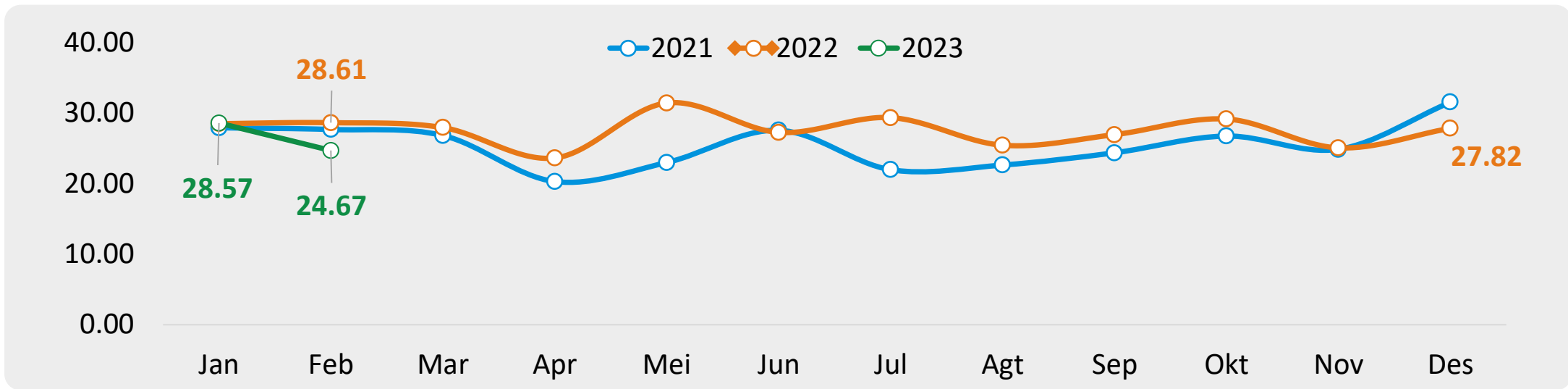
↑ m-to-m : 4,91 poin
(Jan'23 terhadap Feb'23)

↑ y-on-y : 8,84 poin
(Feb'22 terhadap Feb'21)

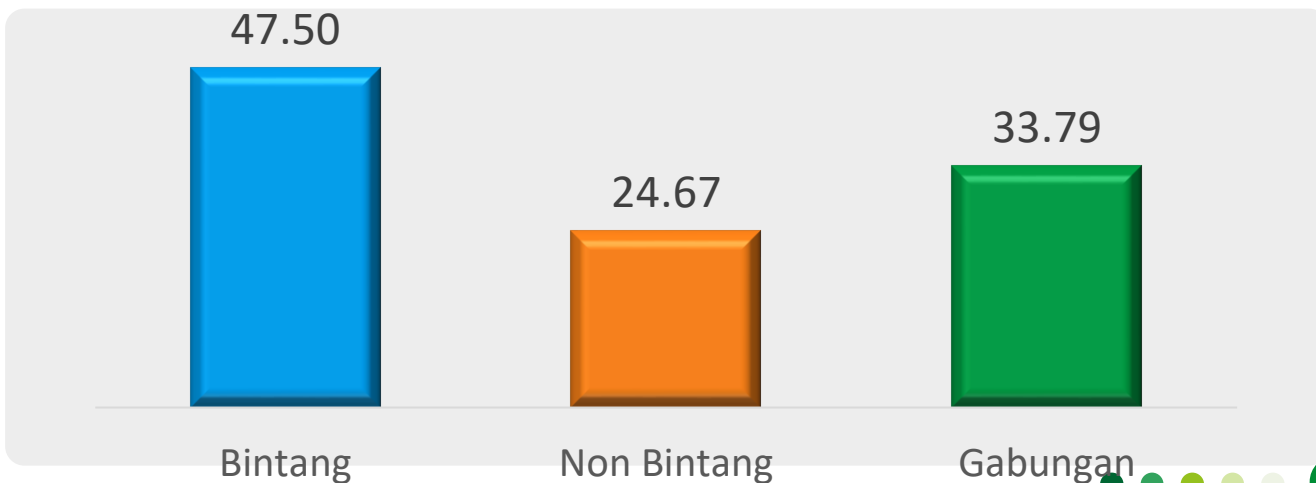
Bintang 1 Bintang 2 Bintang 3 Bintang 4 Bintang 5





Perkembangan TPK Hotel Klasifikasi Non Bintang, 2021-2023



Tingkat Penghunian Kamar Klasifikasi dan Gabungan Menurut Kelas, Februari 2023

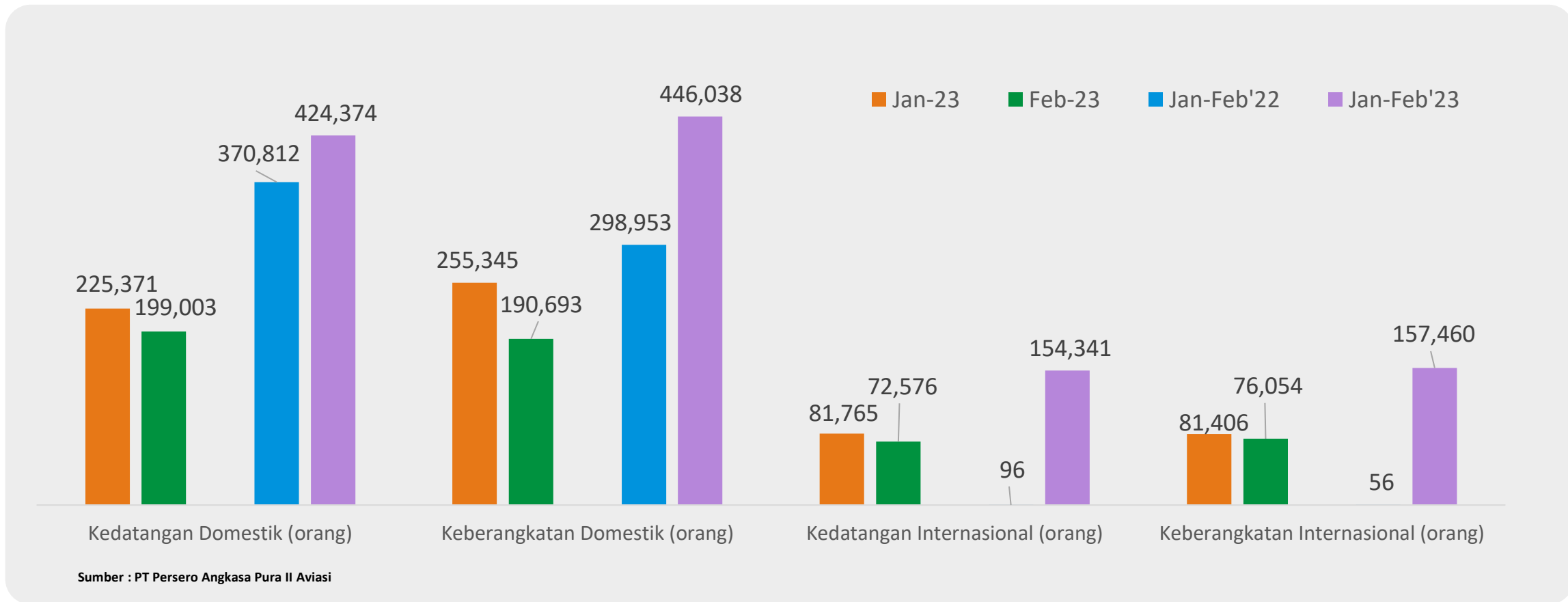



m-to-m : 3,90 poin
 (Feb'23 terhadap Jan'23)


y-on-y : 3,94 poin
 (Feb'23 terhadap Feb'22)

Perkembangan Transportasi Februari 2023

Perkembangan Transportasi **Angkutan Udara**

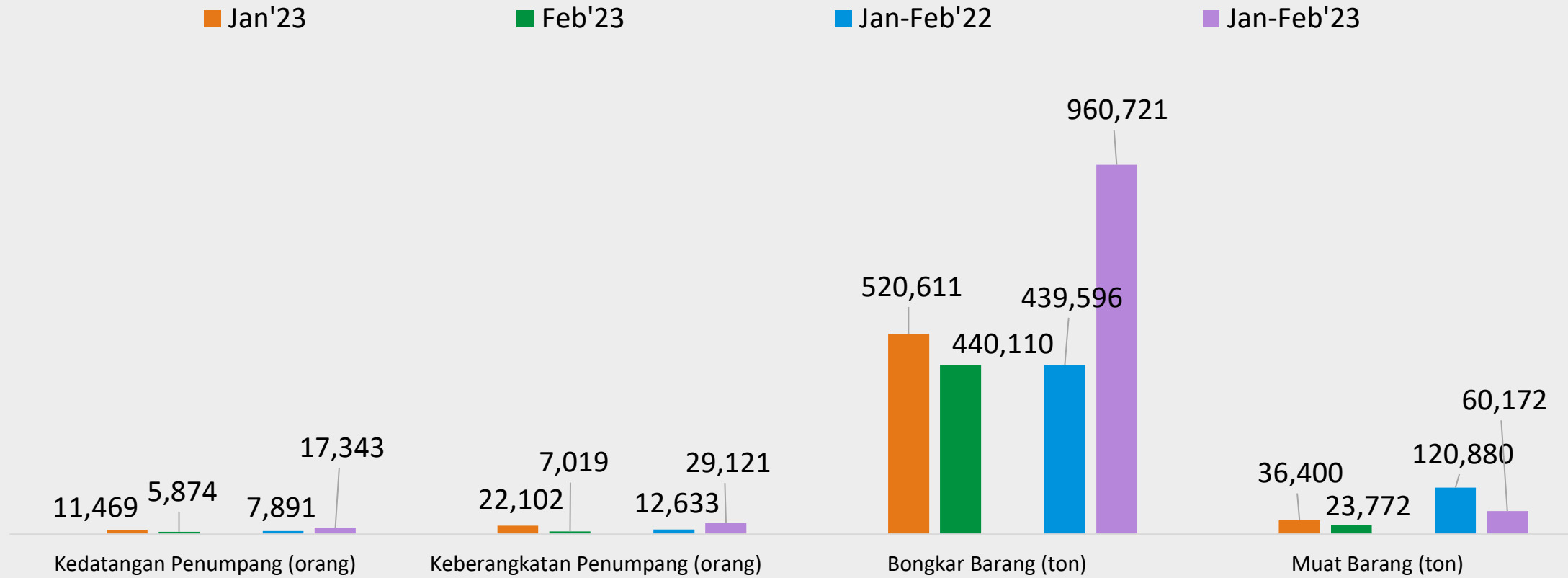


(m-to-m)	↓ 11,70 %	↓ 25,32 %	↓ 11,24 %	↓ 6,57 %
(c-to-c)	↑ 14,44 %	↑ 49,20 %	↑ 160 671,88 %	↑ 281 078,57 %

Perkembangan Transportasi Februari 2023




Perkembangan Transportasi Angkutan Laut



Sumber : PT Pelindo 1 Belawan, Medan

(m-to-m)	↓ 48,78 %	↓ 68,24 %	↓ 15,46 %	↓ 34,69 %
(c-to-c)	↑ 119,78 %	↑ 130,52 %	↑ 118,55 %	↓ 50,22 %



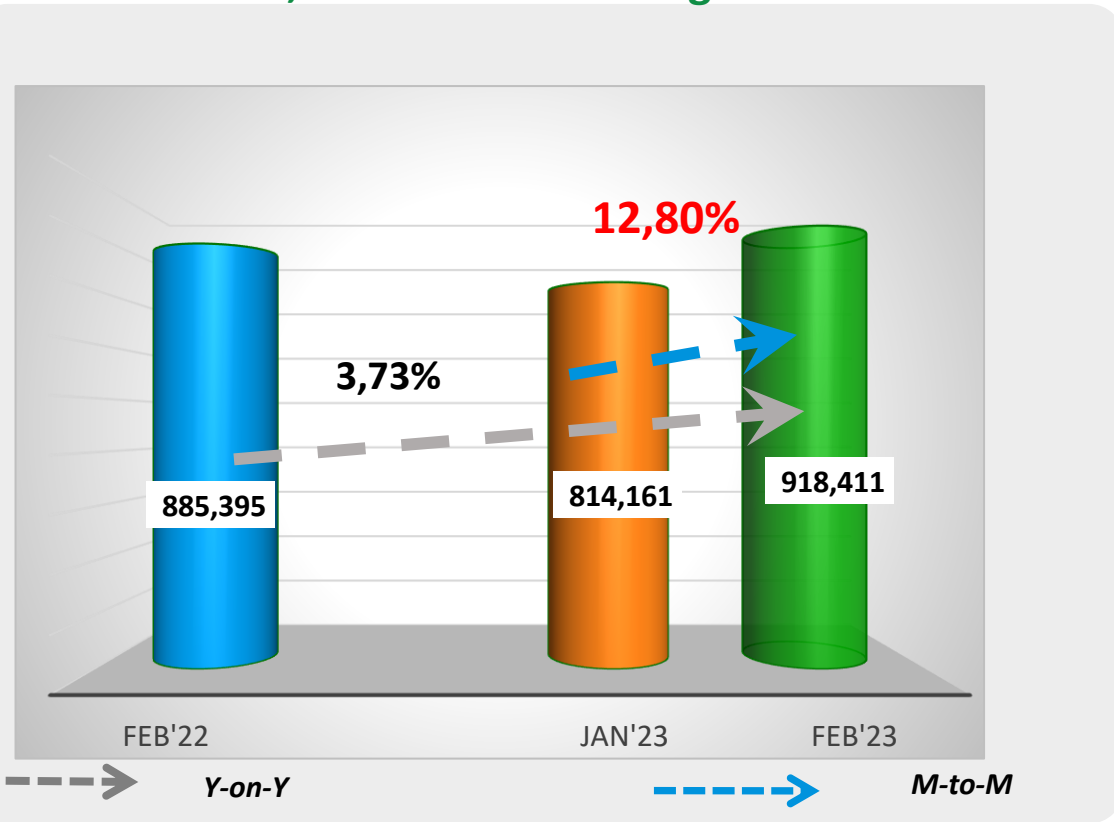
Ekspor & Impor

Perkembangan Ekspor dan Impor Sumatera Utara,
Februari 2023

No. 21/04/12/Th. XXVI 3 April 2023

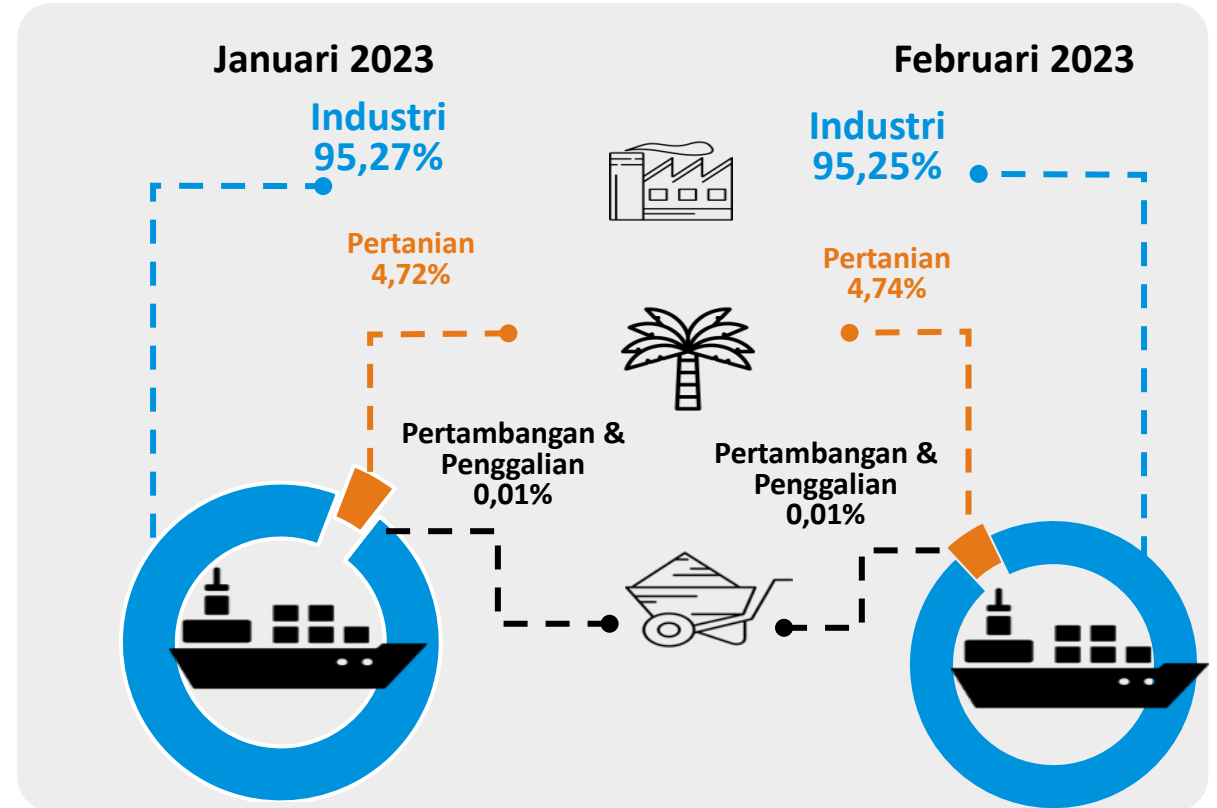
Perkembangan Ekspor Februari 2023

Nilai Ekspor Februari 2023 Mencapai **US\$918,41 juta**
 Naik 12,80 Persen dibanding Januari 2023



Sumber : Direktorat Jenderal Bea Cukai

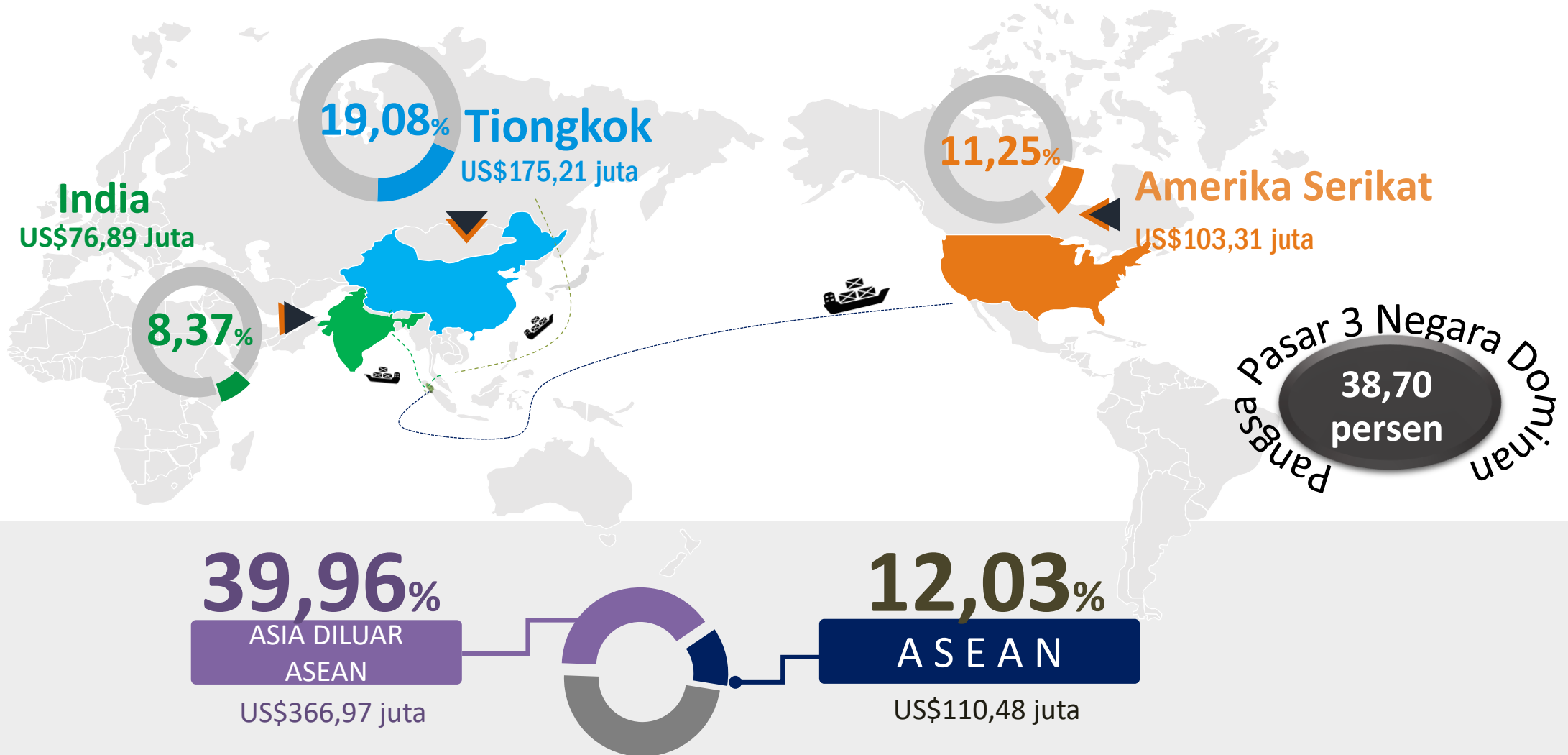
Sektor **Industri** masih mendominasi *share* ekspor terbesar



Share Ekspor Terbesar Februari 2023

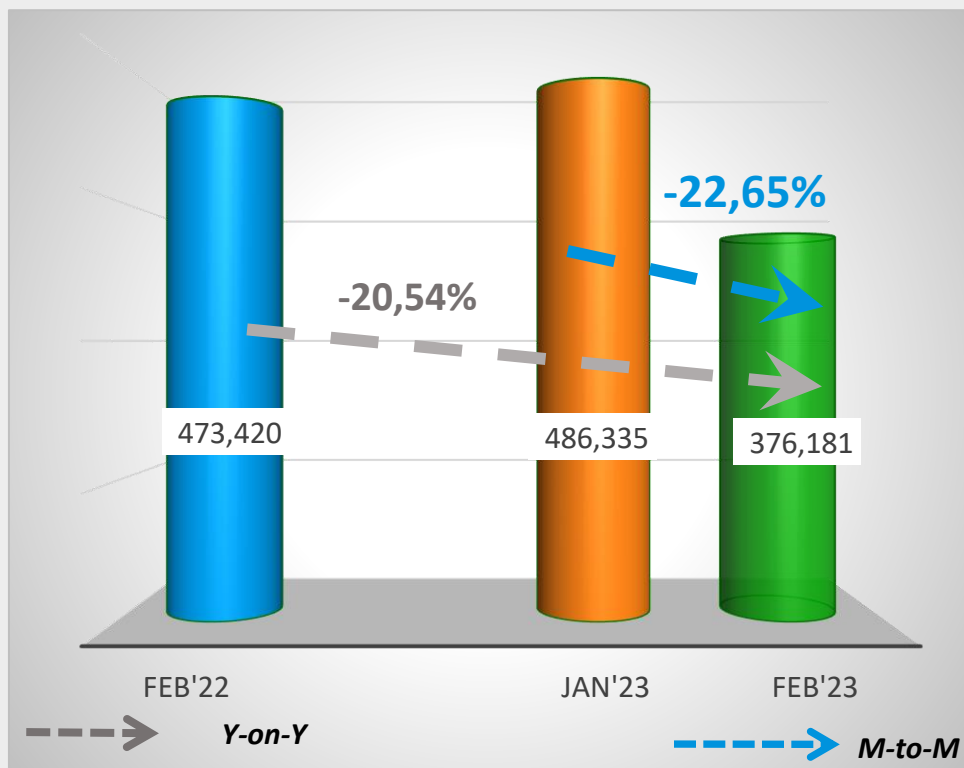
- Lemak & minyak hewan/nabati **US\$422,92 juta (46,05%)**
- Berbagai Produk Kimia **US\$ 107,57 juta (11,71%)**

Pangsa Ekspor Februari 2023



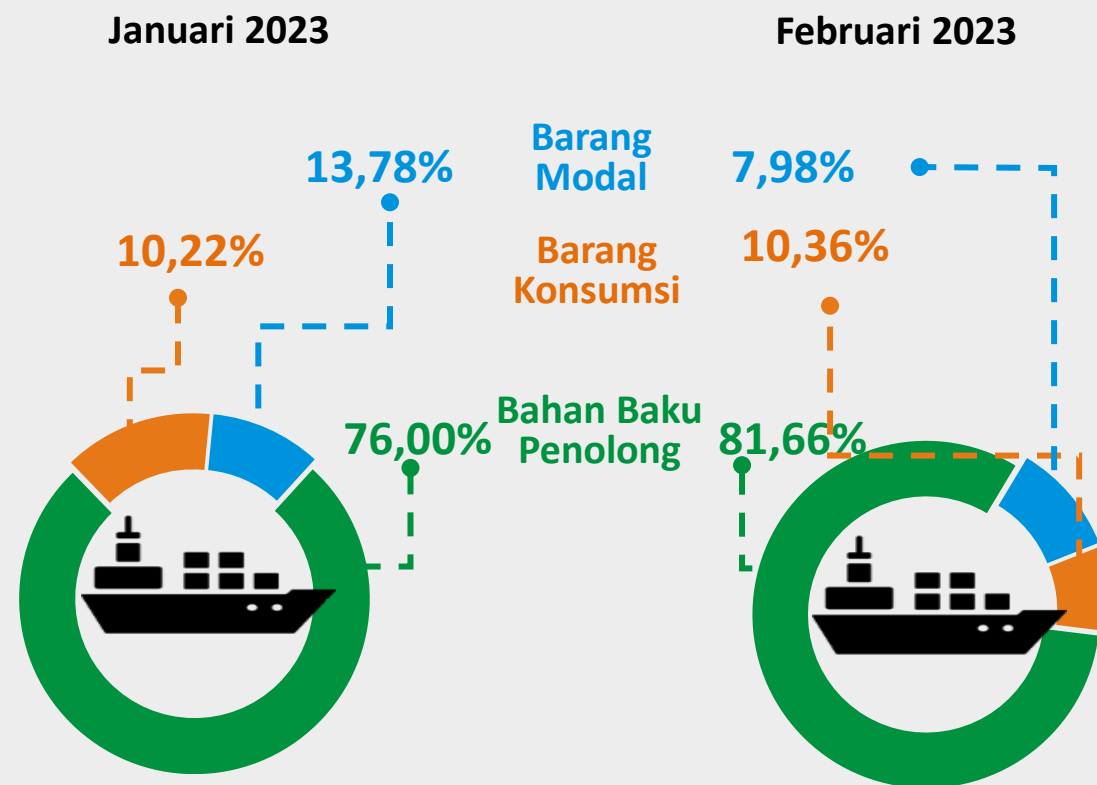
Perkembangan Impor Februari 2023

Nilai Impor Februari 2023 Sebesar **US\$376,18 juta**
Turun 22,65 Persen dibanding Januari 2023



Sumber : Direktorat Jenderal Bea Cukai

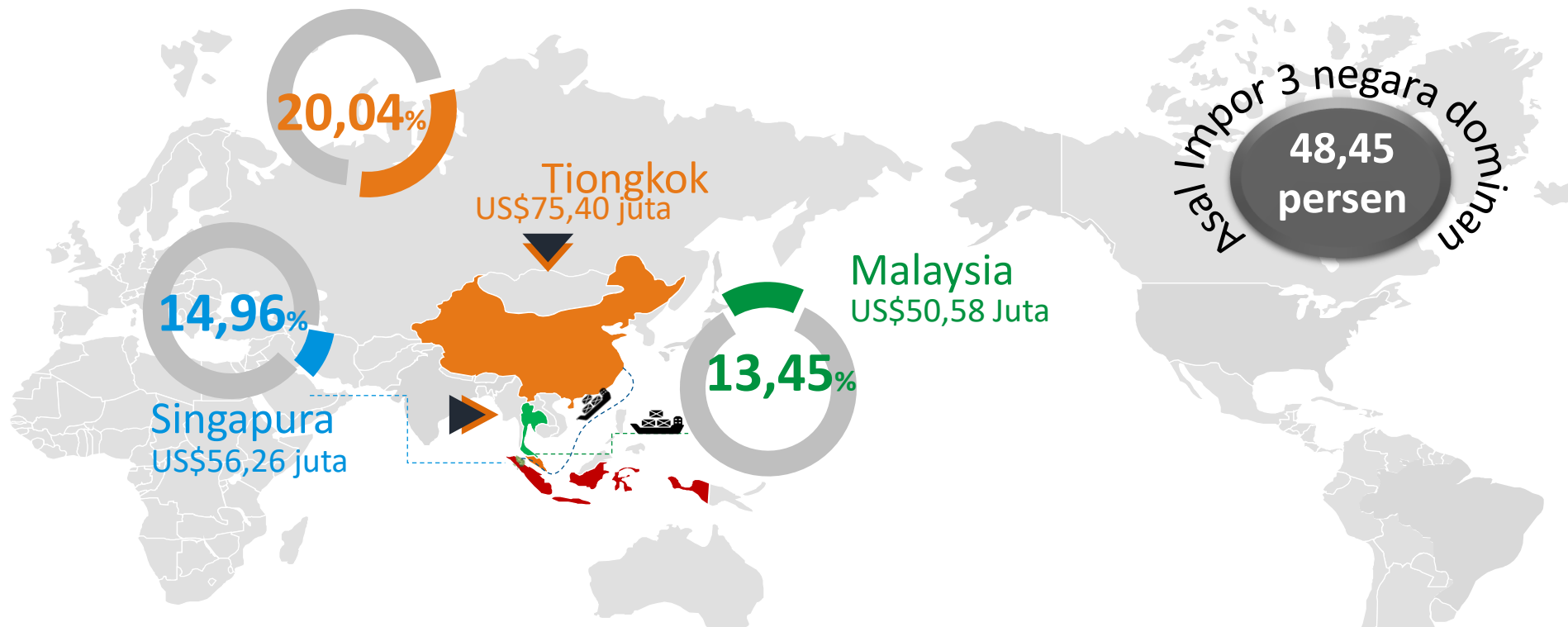
Peran Golongan **Bahan Baku Penolong 81,66 %** dari total Impor Februari 2023



Share Impor Terbesar Februari 2023

- Bahan Bakar Mineral **US\$79,44 Juta (21,12%)**
- Mesin-mesin/Pesawat Mekanik **US\$44,72 Juta (11,89%)**

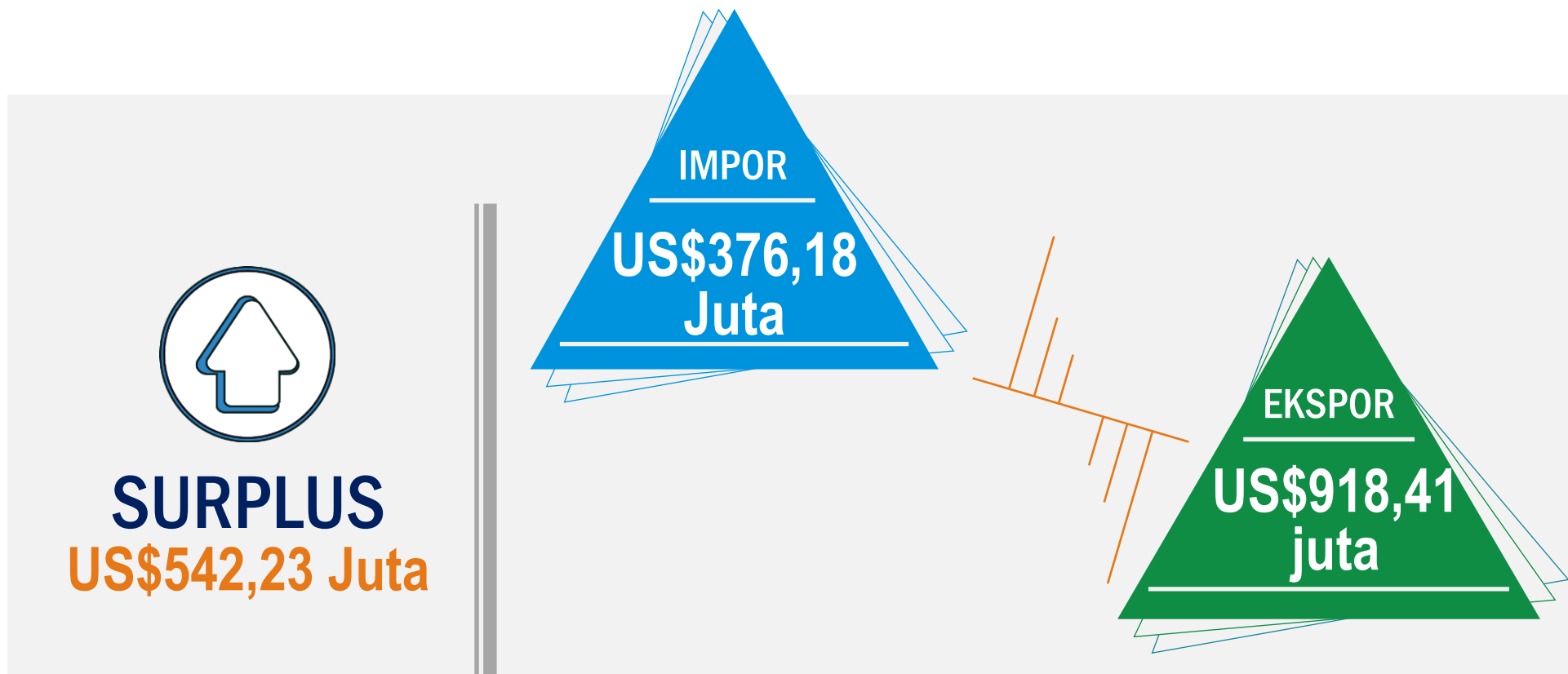
Asal Impor Februari 2023



Asal Impor 3 negara dominan
48,45 persen



Neraca Perdagangan Februari 2023

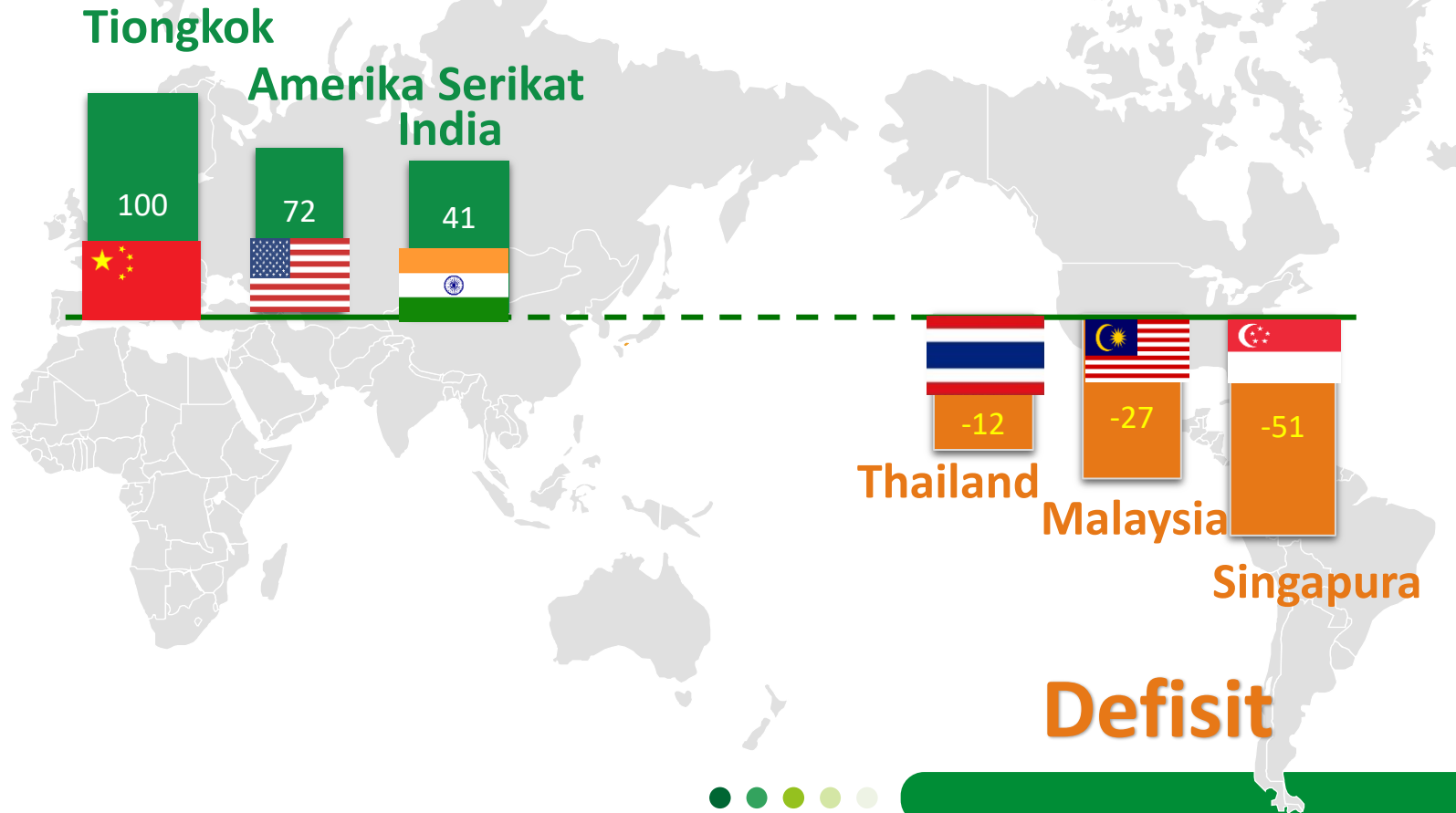


Uraian (1)	Januari 2023			Februari 2023		
	Ekspor (2)	Impor (3)	Selisih (4)	Ekspor (5)	Impor (6)	Selisih (7)
Total	814 161	486 335	327 826	918 411	376 181	542 230

Neraca Perdagangan Sumatera Utara Menurut Negara Tiga Terbesar **Februari 2023** (Juta US\$)



Surplus




Defisit



SP 2023
SENSUS PERTANIAN

BerAKHLAK
Berorientasi Pelayanan Akuntabel Kompeten
Harmonis Loyal Adaptif Kolaboratif



TERIMA KASIH

SENSUS PERTANIAN 2023
#MencatatPertanianIndonesia

Bahan rilis bisa diunduh di sumut.bps.go.id/pressrelease