

Sekilas Tentang ST2013

Sensus Pertanian 2013 (ST2013) merupakan sensus pertanian keenam yang diselenggarakan Badan Pusat Statistik (BPS) setiap 10 (sepuluh) tahun sekali sejak 1963. Pelaksanaan ST2013 merupakan amanat Undang-Undang Nomor 16 Tahun 1997 Tentang Statistik dan mengacu pada sejumlah rekomendasi dari FAO yang menetapkan "The World Programme for the 2010 Around Agricultural Censuses Covering Periode 2006-2015".

Kegiatan ST2013 dilakukan secara bertahap mulai dari Pemutakhiran Direktori Perusahaan Pertanian pada tahun 2012, Pencacahan Lengkap Usaha Pertanian pada Bulan Mei 2013, Survei Pendapatan Rumah Tangga Usaha Pertanian (SPP) pada bulan November 2013, serta Survei Rumah Tangga Usaha Subsektor Pertanian pada bulan Mei-Juli 2014. Unit usaha yang dicakup meliputi usaha rumah tangga pertanian, perusahaan pertanian berbadan hukum, dan usaha pertanian lainnya. Diseminasi hasil ST2013 dilakukan secara bertahap dimulai dengan diseminasi angka sementara, angka tetap populasi menurut subsektor dan komoditas strategis. Dalam Leaflet ST2013 ini, data yang disajikan hanya usaha rumah tangga pertanian.

Metodologi ST2013

Pencacahan ST2013 dilakukan untuk seluruh sub sektor di seluruh wilayah Indonesia. Wilayah konsentrasi pertanian dicacah dengan metode *door to door* dan wilayah nonkonsentrasi dicacah dengan metode *snowball/getok tular*.

Konsep Rumah Tangga Usaha Pertanian

Rumah tangga usaha pertanian adalah rumah tangga yang salah satu atau lebih anggota rumah tangganya mengelola usaha pertanian dengan tujuan sebagian atau seluruh hasilnya untuk dijual, baik usaha pertanian milik sendiri, secara bagi hasil, atau milik orang lain dengan menerima upah, dalam hal ini termasuk jasa pertanian. Khusus subsektor tanaman pangan, rumah tangga yang mengelola tanaman pangan dengan tujuan seluruh hasilnya digunakan untuk konsumsi sendiri (tidak dijual) juga tergolong sebagai rumah tangga usaha pertanian.

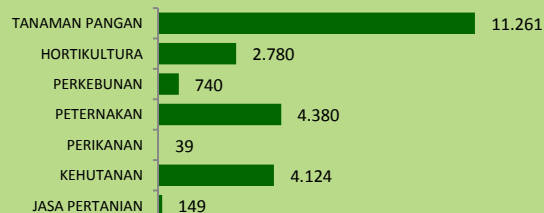


Sejarah Sensus Pertanian Indonesia

Potret Rumah Tangga Usaha Pertanian Kecamatan Bantarbolang



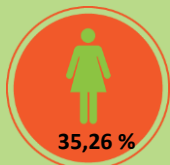
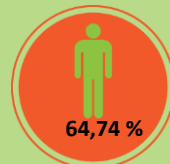
1 Rumah Tangga Usaha Pertanian Menurut Subsektor

Jumlah rumah tangga usaha pertanian hasil ST2013, sebanyak 11.725 rumah tangga. Subsektor tanaman pangan mendominasi rumah tangga usaha pertanian (11.261 rumah tangga).



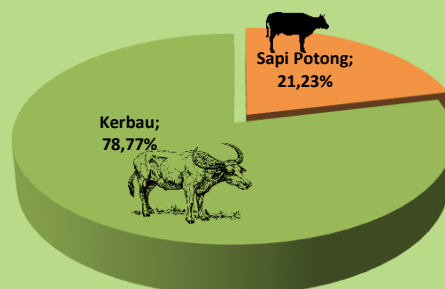
2 Jumlah Petani di Kec. Bantarbolang Menurut Jenis Kelamin

Hasil ST2013 menunjukkan bahwa dari sebanyak 15.780 orang petani, didominasi oleh petani laki-laki sebanyak 10.216 orang (64,74 persen). Sedangkan jumlah petani perempuan hanya sebanyak 5.564 orang (35,26 persen).



3 Jumlah Sapi dan Kerbau

Jumlah sapi dan kerbau pada 1 Mei 2013 tercatat sebanyak 2.939 ekor, terdiri dari 624 ekor sapi potong dan 2.315 ekor kerbau.



Kita Manfaatkan Hasil Sensus Pertanian 2013 untuk Meningkatkan Kesejahteraan Petani

Informasi lebih lanjut hubungi:

Seksi IPDS Badan Pusat Statistik
Kabupaten Pemalang
Jl. Tentara Pelajar No. 16 Pemalang
Telp. (0284) 321169

Website
<http://st2013.bps.go.id>

**BADAN PUSAT STATISTIK
KABUPATEN PEMALANG**
Jl. Tentara Pelajar No. 16 Pemalang
Telp. : (0284) 321169
Fax. : (0284) 321169
Homepage : <http://pemalangkab.bps.go.id>
E-mail : bps3327@bps.go.id



RINGKASAN HASIL SENSUS PERTANIAN 2013



BADAN PUSAT STATISTIK
KABUPATEN PEMALANG

Ringkasan Hasil ST2013

Jumlah Rumah Tangga Usaha Pertanian Menurut Subsektor/Komoditas Strategis

Wilayah	Jumlah Rumah Tangga Usaha Pertanian	Rumah Tangga Pertanian Subsektor ST2013							Rumah Tangga Pertanian Komoditas Strategis ST2013																	
		Tanaman Pangan	Hortikultura	Perkebunan	Peternakan	Perikanan		Kehutanan	Tanaman Pangan			Hortikultura			Perkebunan			Peternakan			Perikanan **)			Kehutanan		
						Budidaya Ikan	Penangkapan Ikan		Padi	Jagung	Kacang Tanah	Pisang	Mangga	Jeruk	Kelapa	Cengkeh	Tebu	Ayam Lokal	Kambing	Kerbau	Lele	Nila	Mas	Sengon	Jati	Bambu
(1)	(2)	(3)	(4)	(5)	(6)	(7)	(8)	(9)	(10)	(11)	(12)	(13)	(14)	(15)	(16)	(17)	(18)	(19)	(20)	(21)	(22)	(23)	(24)	(25)	(26)	(27)
SUMURKIDANG	350	290	131	49	191	2	0	68	289	1	0	77	54	1	49	1	0	159	18	0	2	0	0	24	7	46
WANARATA	1.375	1.362	95	52	246	1	0	313	1.358	62	15	54	52	0	29	19	0	20	82	96	1	0	0	191	112	25
PEDAGUNG	1.440	1.440	619	163	1.114	1	0	901	1.417	1.030	70	470	410	7	161	1	0	476	714	7	1	0	0	420	461	416
SURU	833	827	126	21	266	0	3	400	807	161	31	111	21	2	17	3	0	88	131	12	0	0	0	241	122	31
BANJARSARI	224	223	33	1	45	3	0	74	222	3	5	31	0	0	1	0	0	21	20	4	3	0	0	59	2	19
PEGIRINGAN	1.233	1.179	145	48	295	6	0	444	1.038	154	135	96	18	0	46	1	0	209	66	17	4	0	0	140	313	8
KARANGANYAR	929	921	11	7	183	0	2	128	877	283	57	6	10	0	6	0	0	104	46	0	0	0	0	88	46	11
PURANA	436	415	1	0	200	2	1	80	372	360	32	0	1	0	0	0	0	82	83	30	1	0	1	21	58	6
PABUARAN	451	451	201	29	337	0	7	385	422	417	103	184	36	5	29	0	0	184	55	191	0	0	0	43	32	82
SARWODADI	152	152	94	3	128	0	1	124	129	137	52	86	7	0	3	0	0	107	79	33	0	0	0	42	13	27
BANTARBOLANG	1.323	1.186	438	119	251	3	0	180	820	375	114	303	187	18	117	0	1	167	88	4	1	1	0	129	18	64
SAMBENG	363	305	70	37	77	1	0	244	276	65	9	49	26	1	11	1	19	16	56	9	0	0	0	211	64	12
GLANDANG	411	404	120	22	78	3	0	179	342	142	15	84	24	2	18	1	0	11	60	0	2	0	0	149	40	54
KUTA	801	751	280	51	368	3	0	222	590	543	68	169	139	4	38	6	2	219	196	21	1	1	0	122	74	74
KEBON GEDE	702	682	386	123	423	0	0	250	372	580	2	109	152	0	123	0	1	303	142	4	0	0	0	156	28	20
PAGUYANGAN	622	616	29	15	149	0	0	132	584	409	13	0	2	0	15	0	0	8	64	72	0	0	0	71	1	1
LENGGERONG	80	57	1	0	29	0	0	0	34	23	1	0	0	0	0	0	0	16	1	11	0	0	0	0	0	0
KEC.BANTARBOLANG	11.725	11.261	2.780	740	4.380	25	14	4.124	9.949	4.745	722	1.829	1.139	40	662	34	23	2.190	1.901	511	16	2	1	2.107	1.391	896

***) Jenis ikan utama yang diusahakan rumah tangga usaha pertanian

