

## I.LETAK GEOGRAFIS

### *Geographical Location*

1.Kota Sungai Penuh terletak diantara 1<sup>o</sup> 40' Lintang Selatan sampai dengan 2<sup>o</sup> 26' Lintang Selatan dan diantara 101<sup>o</sup> 08' Bujur Timur sampai dengan 101<sup>o</sup> 50' Bujur Timur.

*Sungai Penuh was Located between 1<sup>o</sup> 40' South Latitude up to 2<sup>o</sup> 26' South Latitude and among 101<sup>o</sup> 08' East Longitude up to 101<sup>o</sup> 50' East Longitude.*

2.Daerah ini beriklim tropis dengan suhu rata-rata sekitar 22<sup>o</sup> C.

*This area has tropical climate with average temperature 22<sup>o</sup> C. East Asia.*

3.Ketinggian Kota Sungai Penuh berada diantara 500 meter sampai 1.000 meter dari permukaan laut.

*Height of Sungai Penuh is between 500 metre until 1.500 metre from sea level.*

4.Batas-batas Wilayah Kota Sungai Penuh :

The Borders of Kota Sungai Penuh Regency:

- Sebelah Utara: Kabupaten Kerinci  
North: Kerinci Regency, West Jambi Province
- Sebelah Selatan: Kabupaten Kerinci  
South: Kerinci.Regency
- Sebelah Timur: Kabupaten Kerinci  
East: Kerinci Regency

- Sebelah Barat: 1. Kabupaten Bengkulu Utara Propinsi Bengkulu  
*North Bengkulu Regency, (Bengkulu Province)*
- 2. Kabupaten Pesisir Selatan Propinsi Sumatra Barat.  
*Pesisir Selatan Regency, (West Sumatra Province)*

5.Jarak Ibu Kota Kota Sungai Penuh dengan Kota Lain di Propinsi Jambi.  
*Distance between Kota Sungai Penuh Municipality to others cities in Jambi Province.*

Sungai Penuh ➤Jambi

Via Bungo	491,6 Km
Via Sarolangun	421,29 Km
➤Muara Bulian	362,36 Km
➤Muara Sabak	550,73 Km
➤Kuala Tungkal	549,99 Km
➤Sarolangun	242 Km
➤Bangko	164,18 Km
➤Bungo	240 Km
➤Tebo	285,80 Km

6.Jarak Ibu Kota Kota Sungai Penuh dengan Kota Lain di luar Propinsi Jambi.  
*Distance between Kota Sungai Penuh Municipality to others cities in Jambi Province.*

Sungai Penuh Padang

Via Pesisir Selatan	277 Km
Via Muara Labuh	260 Km
<input type="checkbox"/> Tapan	64 Km

7.Jarak antara Ibu Kota Kota Sungai Penuh dengan Ibu Kota Kecamatan  
*Distance between Kota Sungai Penuh Municipality to capital of district.*

Sungai Penuh <input type="checkbox"/> Tanah Kampung	4 Km
<input type="checkbox"/> Kumun Debai	4 Km
<input type="checkbox"/> Hampan Rawang	3 Km
<input type="checkbox"/> Pesisir Bukit	3 Km

**Tabel 1.1.1. Batas-Batas Wilayah Kecamatan di Kota Sungai Penuh 2010**  
*Table 1.1.1. The District Borders of Sungai Penuh 2010*

Kecamatan	Mata Angin	Batas Wilayah
<i>District</i>	<i>Direction</i>	<i>The Borders</i>
(1)	(2)	(3)
1. Tanah Kampung	a. Utara / North	Kec. Sungai Penuh/Hpr.Rawang
	b. Selatan / South	Kec. Sitinjau Laut, Kerinci
	c. Timur / East	Kec. Air Hangat Timur, Kerinci
	d. Barat / West	Kec. Kumun Debai
2. Kumun Debai	a. Utara / North	Kec. Sungai Penuh
	b. Selatan / South	Kec. Keliling Danau, Kerinci
	c. Timur / East	Kec. Tanah Kampung
	d. Barat / West	Prov. Bengkulu
3. Sungai Penuh	a. Utara / North	Kec. Pesisir Bukit
	b. Selatan / South	Kec. Kumun Debai
	c. Timur / East	Kec. Hamparan Rawang
	d. Barat / West	Prov. Bengkulu

**Lanjutan Tabel 1.1.1.**  
*Continued*

Kecamatan	Mata Angin	Batas Wilayah
<i>District</i>	<i>Direction</i>	<i>The Borders</i>
(1)	(2)	(3)
4. Hamparan Rawang	a. Utara / North	Kec. Depati Tujuh, Kerinci
	b. Selatan / South	Kec. Tanah Kampung
	c. Timur / East	Kec. Air Hangat Timur, Kerinci
	d. Barat / West	Kec. Sungai Penuh
5. Pesisir Bukit	a. Utara / North	Kec. Air Hangat, Kerinci
	b. Selatan / South	Kec. Sungai Penuh
	c. Timur / East	Kec. Hamparan Rawang
	d. Barat / West	Prov. Bengkulu

**Tabel 1.1.2. Luas Wilayah Kota Sungai Penuh dan Pembagian Daerah Administrasi Menurut Kecamatan Tahun 2010**

*Table 1.1.2. Load Area in Sungai Penuh by District in 2010*

Kecamatan <i>District</i>	Luas (Ha) <i>Areas</i>	Banyak/Number		
		Desa <i>Villages</i>	Kelurahan <i>Urban</i>	Total <i>Total</i>
(1)	(2)	(3)	(4)	(5)
1. Tanah Kampung	1.1	13	-	
2. Kumun Debai	14.2	9	-	
3. Sungai Penuh	20.525	15	4	
4. Hamparan Rawang	1.215	13	-	
5. Pesisir Bukit	2.11	15	-	
<b>Jumlah / Total</b>	<b>39.150</b>	<b>65</b>	<b>4</b>	<b>69</b>

Sumber: BPN Kota Sungai Penuh

Source: National Land Board of Sungai Penuh 2010

**Tabel 1.1.3. Luas Kota Sungai Penuh, Luas TNKS Serta Luas Hunian/Budidaya Tahun 2010**

*Table 1.1.3. Sungai Penuh Area, TNKS Area, and Dwelling Area 2010*

Kecamatan <i>District</i>	Luas ( Ha ) / Areas		
	Wilayah	TNKS	Hunian/Budidaya <i>Dwelling</i>
(1)	(2)	(3)	(4)
1. Tanah Kampung	1.1	-	1.1
2. Kumun Debai	14.2	10.833,8	3.366,2
3. Sungai Penuh	20.525	12.260,6	8.264,4
4. Hamparan Rawang	1.215	-	1.215
5. Pesisir Bukit	2.11	83,2	2.026,8
<b>Jumlah / Total</b>	<b>39</b>	<b>23.177,6</b>	<b>15.972,4</b>

Sumber: BPN Kota Sungai Penuh

Source: National Land Board of Sungai Penuh 2010

**Tabel 1.1.4. Luas Kawasan TNKS Dirinci per Kecamatan di Kota Sungai Penuh Tahun 2010**

*Table 1.1.4. TNKS Area by District in Sungai Penuh 2010*

Kecamatan	Luas TNKS (Ha)	Persen
<i>District</i>	<i>TNKS Area</i>	<i>Percentage</i>
		%
(1)	(2)	(3)
1. Tanah Kampung	-	-
2. Kumun Debai	10.833,8	5,04
3. Sungai Penuh	12.260,6	5,07
4. Hamparan Rawang	-	-
5. Pesisir Bukit	83,2	0,04
<b>Jumlah / Total</b>	<b>23.177,6</b>	<b>10,78</b>

Sumber: Digitasi Batas Kecamatan Peta BPN & Batas Kawasan TNKS  
 Source: District Border and Border Area of TNKS

**Tabel 1.2. Nama Ibukota Kecamatan dan Jarak Ke Ibukota Sungai Penuh Tahun 2010**

*Table 1.2. Distance between Sungai Penuh to capital of district 2010*

Kecamatan	Ibu Kota	Jarak ke Ibukota Kabupaten
<i>District</i>	<i>Capital</i>	(Km)
(1)	(2)	(3)
1. Tanah Kampung	Tanah Kampung	4,2
2. Kumun Debai	Kumun	4
3. Sungai Penuh	Sungai Penuh	0
4. Hamparan Rawang	Simpang Tiga Rawang	4
5. Pesisir Bukit	Sungai Liuk	2,5
<b>Kota Sungai Penuh</b>	<b>Sungai Penuh</b>	

Sumber: BPN Kota Sungai Penuh  
 Source: National Land Board of Sungai Penuh 2010

**Tabel 1.3.1. Ketinggian Tempat dari Permukaan Laut di Kota Sungai Penuh 2010**  
*Table 1.3.1. Altitude from Sea Level in Sungai Penuh 2010*

Kecamatan <i>District</i>	Ketinggian Tempat <i>(Mdp1) Height</i>			Jumlah <i>Total</i>
	Luas (Ha) Area			
	100-500	500-1.000	< 1.000	
(1)	(2)	(3)	(4)	(5)
1. Tanah Kampung	-	1	-	1
2. Kumun Debai	-	8	2	10
3. Sungai Penuh	-	8	2	10
4. Hamparan Rawang	-	8	2	10
5. Pesisir Bukit	-	8	2	10
<b>Jumlah / Total</b>	-	<b>33</b>	<b>9</b>	<b>42</b>
<b>Persentase / Percentage</b>	-	<b>79</b>	<b>21</b>	<b>100</b>

Sumber: BPN Kota Sungai Penuh

*Source: National Land Board of Sungai Penuh 2010*

**Tabel 1.3.2. Penyebaran Jenis Tanah Dirinci per Jenis Tanah di Kota Sungai Penuh Tahun 2010**

*Table 1.3.2. Distribution of Land by Its Kinds in Sungai Penuh 2010*

Jenis Tanah <i>Kind of Land</i>	Harkat	Luas / Areas	
		(Ha)	%
		(3)	(4)
(1)	(2)	(3)	(4)
1. Andosol	-	276	65.65
2. Latosol	-	89	21.12
3. Podsolik	-	289	6.85
4. Alluvial	-	11	2.67
5. Komplek Podsolik-latosol dan Litosol	-	13	3.09
6. Komplek Latosol - Litosol	-	3	0.62
<b>Jumlah / Total</b>		<b>420</b>	<b>100</b>

Sumber: BPN Kota Sungai Penuh

*Source: National Land Board of Sungai Penuh 2010*

**Tabel 1.3.3. Klasifikasi Lereng dan Luas di Kota Sungai Penuh 2010***Table 1.3.3. Slope and Land Area Classification in Sungai Penuh 2010*

Kecamatan <i>District</i>	Klasifikasi Lereng dan Luas (Ha) <i>Classification</i>				Danau/Rawa <i>Lake</i>	Jumlah <i>Total</i>
	< 2%	2-15%	15-40%	> 40%		
	(2)	(3)	(4)	(5)		
(1)	(2)	(3)	(4)	(5)	(6)	(7)
1. Tanah Kampung	2	1	3	30	-	35
2. Kumun Debai	5	245	2	4	150	10
3. Sungai Penuh						
4. Hamparan Rawang						
5. Pesisir Bukit						
<b>Jumlah / Total</b>	<b>6</b>	<b>1</b>	<b>4</b>	<b>34</b>	<b>150</b>	<b>46</b>

Sumber: BPN Kota Sungai Penuh

Source: National Land Board of Sungai Penuh 2010

**Tabel 1.3.4. Klasifikasi dan Luas Drainase di Kota Sungai Penuh 2010***Table 1.3.4. Draination and Its Classification in Sungai Penuh 2010*

Kecamatan <i>District</i>	Klasifikasi Drainase, Luas (Ha) / <i>Classification</i>			Danau/ Rawa <i>Lake</i>	Jumlah <i>Total</i>
	Baik	Sedang	Jelek		
	<i>Good</i>	<i>Medium</i>	<i>Bad</i>		
(1)	(2)	(3)	(4)	(5)	(6)
1. Tanah Kampung	35	550	-	-	35.475
2. Kumun Debai	8	2	-	150	10.25
3. Sungai Penuh					
4. Hamparan Rawang					
5. Pesisir Bukit					
<b>Jumlah / Total</b>	<b>43</b>	<b>2,990</b>		<b>150</b>	<b>46</b>

Sumber: BPN Kota Sungai Penuh

Source: National Land Board of Sungai Penuh 2010

**Tabel 1.3.5. Klasifikasi Tekstur Tanah di Kota Sungai Penuh 2010***Table 1.3.5. Classification of Land Texture in Sungai Penuh 2010*

Kecamatan <i>District</i>	Klasifikasi Tekstur Tanah (Ha) / <i>Classification</i>			Danau/Rawa <i>Lake</i>	Jumlah (Ha) <i>Total</i>
	Halus <i>Soft</i>	Sedang <i>Medium</i>	Kasar <i>Block</i>		
(1)	(2)	(3)	(4)	(5)	(6)
1. Tanah Kampung	14.978	20.497	-	-	35.475
2. Kumun Debai	5274	4.826	-	150	10.250
3. Sungai Penuh					
4. Hampan Rawang					
5. Pesisir Bukit					
<b>Jumlah / Total</b>	<b>20.252</b>	<b>25.323</b>	<b>-</b>	<b>150.000</b>	<b>45.725</b>

Sumber: BPN Kota Sungai Penuh

*Source: National Land Board of Sungai Penuh***Tabel 1.3.6. Kedalaman Efektif Tanah di Kota Sungai Penuh 2010***Table 1.3.6. Effective Deepness of Land in Sungai Penuh 2010*

Kecamatan <i>District</i>	Kedalaman Efektif Tanah (Cm) <i>Effective Deepness</i>				Danau/Rawa <i>Lake</i>	Jumlah <i>Total</i>
	> 90	60-90	30-60	< 30		
(1)	(2)	(3)	(4)	(5)	(6)	(7)
1. Tanah Kampung	-	-	-	-	-	-
2. Kumun Debai	-	-	-	-	-	-
3. Sungai Penuh	-	-	-	-	-	-
4. Hampan Rawang	95	#####	-	-	-	3325
5. Pesisir Bukit	-	-	-	-	-	-
<b>Jumlah / Total</b>	<b>95</b>	<b>3230</b>	<b>0</b>	<b>0</b>	<b>0</b>	<b>3325.00</b>

Sumber: BPN Kota Sungai Penuh

*Source: National Land Board of Sungai Penuh*

**Tabel 1.4. Potensi Bahan Galian dan Pertambangan di Kota Sungai Penuh***Tabel 1.4.. Potency of Minerals and Mining Sungai Penuh*

Jenis Bahan Galian	Lokasi / Desa	Kecamatan
<i>Kind Of Minerals</i>	<i>Location</i>	<i>District</i>
(1)	(2)	(3)
1. Batu Bara	Tanah Kampung	Tanah Kampung
2. Sirtu	Sei. Kumun Mudik, Bukit Khayangan	Kumun Debai
3. Emas	Sei. Indrapura	Pesisir Bukit
4. Kaolin	Tanah Kampung, Kumun	Tanah Kampung, Kumun Debai
5. Granit	Pesisir Bukit	Pesisir Bukit
6. Basalt	Pelayang Raya	Sungai Penuh



## 2. IKLIM / CLIMATE

Kota Sungai Penuh beriklim tropis dengan suhu rata-rata 22,1° C dengan suhu maksimum sebesar 29,4° C terjadi pada bulan Mei, serta suhu minimum sebesar 17,4° C terjadi pada bulan juli. Curah hujan rata-rata per bulan sebesar 179,1 mm<sup>3</sup> dengan curah hujan terendah sebesar 30,3 mm<sup>3</sup> terjadi pada bulan Desember dan curah hujan tertinggi 424,6 mm<sup>3</sup> terjadi pada bulan Maret. Kelembaban udara rata-rata sebesar 83 MmHg.

*Sungai Penuh has tropical climate with average temperature 22,1° C and maximum temperature 29,4° C in January and minimum temperature 17,4° C in may. Average rainfall 179,1 mm<sup>3</sup> per month with minimum rainfall 30,3 mm<sup>3</sup> happened on juli and maximum rainfall 424,6 mm<sup>3</sup> in Mach. Average humidity level is 83 MmHg.*

**Tabel 2.1. Rata-Rata Suhu Udara, Kelembaban, Kecepatan Angin, Curah Hujan, dan Penyinaran Matahari Tahun 2010**

*Table 2.2. Average of Temperature, Relative Humidity, Wind Speed, Rainfall and Sunshine 2010*

Uraian	Jumlah Number
(1)	(2)
Suhu (°C) / Temperature	
Maksimum / Maximum	29.4
Minimum / Minimum	17.4
Rata-Rata / Average	22.1
Kelembaban Udara (%) Relative Humidity	83
Kecepatan Angin (knot) Wind Speed	6.5
Curah Hujan (mm <sup>3</sup> ) Rainfall	179.1
Penyinaran Matahari (%) Sunshine	48

Sumber: Stasiun Meteorologi Depati Parbo

*Source: Meteorogy Station Depati Parbo*

**Tabel 2.2 Suhu Udara Maksimum, Minimum dan Rata-Rata Menurut Bulan Tahun 2010**

*Table 2.2 Maximum, Minimum and Average Temperature by Month 2010*

Bulan <i>Month</i>	Suhu Udara (°C) / <i>Temperature</i>		
	Maksimum <i>Max</i>	Minimum <i>Min</i>	Rata-Rata <i>Average</i>
(1)	(2)	(3)	(4)
1. Januari	27.2	18.3	22.0
2. Pebruari	26.8	19.1	22.8
3. Maret	28.8	19.0	22.7
4. April	29.4	20.1	23.2
5. Mei	29.3	20.1	23.0
6. Juni	28.6	19.9	22.2
7. Juli	27.9	18.6	22.1
8. Agustus	28.5	18.8	22.3
9. September	28.5	18.2	20.8
10. Oktober	28.2	17.9	21.4
11. Nopember	27.8	18.4	21.4
12. Desember	27.3	17.4	21.7
Rata-Rata <i>Average</i>	28.2	18.8	22.1

Sumber: Stasiun Meteorologi Depati Parbo

*Source: Meteorology Station Depati Parbo*

**Tabel 2.3 Jumlah Curah Hujan, Banyaknya Hari Hujan dan Kelembaban Udara Menurut Bulan Tahun 2010**

*Table 2.3 Number of Rainfall, and Relative Humidity by Month 2010*

Bulan <i>Month</i>	Curah Hujan	Banyaknya Hari Hujan	Kelembaban Udara
	(mm <sup>3</sup> ) <i>Rainfall</i>	<i>Number of Rain Days</i>	(%) <i>Relative Humidity</i>
(1)	(2)	(3)	(4)
1. Januari	120.7	16	86
2. Pebruari	179.6	19	86
3. Maret	424.6	25	85
4. April	190.9	18	84
5. Mei	111.0	18	84
6. Juni	162.1	15	82
7. Juli	311.5	13	86
8. Agustus	308.1	16	86
9. September	86.4	16	78
10. Oktober	102.8	13	79
11. Nopember	121.4	20	82
12. Desember	30.3	10	79
Rata-Rata / <i>Average</i>	179.1	17	83
2009	86.0	12	82

Sumber: Stasiun Meteorologi Depati Parbo

*Source: Meteorology Station Depati Parbo*

**Tabel 2.4 Rata-Rata Tekanan Udara, Kecepatan Angin dan Penyinaran Matahari Menurut Bulan Tahun 2010**

*Table.2.4 Average of Atmospheric Pressure, Wind Speed and Duration of Sunshine By Month 2010*

Bulan	Tekanan Udara (mb)	Kecepatan Angin (knot)	Penyinaran Matahari (%)
<i>Month</i>	<i>Atmospheric Pressure</i>	<i>Wind Speed</i>	<i>Sunshine</i>
(1)	(2)	(3)	(4)
1. Januari	924.2	6	37
2. Pebruari	924.3	6	38
3. Maret	1016.6	7	37
4. April	1015.9	6	59
5. Mei	1015.1	7	65
6. Juni	1016.3	6	43
7. Juli	1016.0	6	44
8. Agustus	1016.2	6	46
9. September	1015.9	6	60
10. Oktober	1015.4	7	56
11. Nopember	1015.2	7	46
12. Desember	1014.2	8	45
<b>Rata-Rata / Average</b>	1000.4	6.5	48
<b>2009</b>	922.8	42	42

Sumber: Stasiun Meteorologi Depati Parbo

Source: Meteorogy Station Depati Parbo

### 3. PEMERINTAH / GOVERNMENT

Kota Sungai Penuh terdiri dari 5 Kecamatan dengan jumlah desa sebanyak 66 desa dan 3 kelurahan.

-Kec.Tanah Kampung 11 desa

-Kec.Kumun Debai 9 desa

-Kec. Sungai Penuh 16 desa dan 3 kelurahan

-Kec. Hamparan Rawang 11 desa

-Kec.Pesisir Bukit 11 desa

*Sungai Penuh consist of 5 districts with 66 villages and 3 urbans.*

-Kec.Tanah Kampung 11 villages

-Kec.Kumun Debai 9 villages

-Kec. Sungai Penuh 16 villages and 3 urbans

-Kec. Hamparan Rawang 11 villages

-Kec.Pesisir Bukit 11 villages

**Tabel 3.1.1 Nama-Nama Walikota Di Kota Sungai Penuh**

*Table 3.1.1 Names of Regent in Sungai Penuh*

Nama / Name	Lama Menjabat/Time in Duty		Keterangan
	Mulai/Started	Sampai/Until	
(1)	(2)	(3)	(4)
H. Masril Muhammad	2008	2009	Penjabat
Hasvia Hasyimi	2009	2010	Penjabat
H. Akmal Thaib	2010	2011	Penjabat
H. Asyafri Jaya Bakri	2011	Sekarang	Walikota

**Tabel 3.1.2. Nama-Nama Camat di Kota Sungai Penuh Tahun 2010***Table 3.1.2. Names of District Leader in Sungai Penuh 2010*

Kecamatan	Nama	NIP
<i>District</i>	<i>Name</i>	
(1)	(2)	(3)
1. Tanah Kampung	Zamroni, SH	010 262 901
2. Kumun Debai	Kaswardi, SPd	19590714 198203 1 007
3. Sungai Penuh	Pahdi Edwar Senapan, Amd	19560107 198102 1 001
4. Hamparan Rawang	Husnan, Spi	19680813 199803 1 005
5. Pesisir Bukit	H. Asnadi Anas, SE	19680615 198903 1 005

Sumber: Bagian Pemerintahan Desa – Setda Kota Sungai Penuh

**Tabel 3.2.1. Banyaknya PNS Otonom Pemda Kota Sungai Penuh Menurut Pendidikan Tertinggi Yang ditamatkan dirinci Per Dinas/Instansi Tahun 2010***Table 3.2.1. Number of Autonomy Civil Servants in Regional Government of Sungai Penuh by Institution 2010*

Dinas/Instansi	Pendidikan Tertinggi						Jumlah
	SD	SLTP	SLTA	Dipl	S1	S2/S3	
<i>Institution</i>	(2)	(3)	(4)	(5)	(6)	(7)	<i>Total</i>
(1)	(2)	(3)	(4)	(5)	(6)	(7)	(8)
<b>Sekretariat :</b> 1. Sekretariat Daerah	1	1	14	9	68	5	98
2. Sekretariat DPRD	0	0	8	5	12	5	30
3. Inspektorat	0	0	4	3	29	2	38
<b>Dinas :</b> 1. Pendidikan	0	0	11	3	23	6	43
2. Kesehatan	0	0	2	13	24	2	41
3. Pekerjaan Umum	0	0	16	5	37	2	60
4. Perhub,Kom & Informasi	0	2	10	0	9	3	24
5. Kependudukan & Capil	1	0	6	4	8	2	21
6. Perindagkop dan UKM	0	0	5	7	16	2	30
7. DPPKAD	0	0	7	6	35	2	50
8. Sosnakertran	0	0	4	1	17	2	24
9. Kebersihan, Pertamanan & Damkar	0	0	14	1	12	2	29

Sumber: Badan Kepegawaian Daerah Kota Sungai Penuh

*Source: Regional Employer Board of Sungai Penuh*

Lanjutan Tabel 3.2.1.

Continued

Dinas/Instansi <i>Institution</i>	Pendidikan Tertinggi						Jumlah
	SD	SLTP	SLTA	Dipl	S1	S2/S3	<i>Total</i>
(1)	(2)	(3)	(4)	(5)	(6)	(7)	(8)
10. Dispora Budpar	0	0	2	2	19	2	25
11. Pertanian, Perkebunan & Kehutanan	0	0	4	3	23	1	31
12. Peternakan dan Perikanan	0	0	5	3	24	0	32
<b>Badan :</b> 1. BKD	0	0	3	6	28	4	41
2. Bappeda	0	0	4	2	27	8	41
3. Pelaksana Penyuluh Pertanian	0	0	2	2	9	1	14
4. PPP dan KB	0	0	7	1	16	0	24
5. Lingkungan Hidup	0	0	5	4	14	2	25
6. Penanggulangan Bencana	0	0	3	4	9	5	21
<b>Kantor :</b> 1. Kesbangpol & Linmas	0	0	3	2	8	0	13
2. Pelayanan Perizinan	0	0	0	1	4	2	7
3. Satpol PP	0	0	9	0	3	0	12
4. Sekretariat KPU	0	0	1	1	9	0	11
<b>Jumlah / Total</b>	<b>2</b>	<b>3</b>	<b>149</b>	<b>88</b>	<b>483</b>	<b>60</b>	<b>785</b>

Sumber: Badan Kepegawaian Daerah Kota Sungai Penuh

Source: Regional Employer Board of Sungai Penuh

Lanjutan Tabel 3.2.1.

Continued

Dinas/Instansi <i>Institution</i>	Pendidikan Tertinggi						Jumlah
	SD	SLTP	SLTA	Dipl	S1	S2/S3	<i>Total</i>
(1)	(2)	(3)	(4)	(5)	(6)	(7)	(8)
<b>Kantor Kecamatan :</b>							
1. Kecamatan Tanah Kampung	0	0	16	3	3	0	22
2. Kecamatan Kumun Debai	0	0	10	6	2	0	18
3. Kecamatan Sungai Penuh + 4 Kelurahan	0	0	3	1	1	0	5
4. Hamparan Rawang	0	1	13	4	4	0	22
5. Pesisir Bukit	0	0	8	4	3	0	15
UPTD Pendidikan	3	22	300	541	945	7	1818
Puskesmas	0	0	44	129	28	0	201
Instalasi Farmasi	0	0	3	0	2	0	5
<b>Tenaga Fungsional</b>							
Badan PPP dan KB	0	0	7	1	16	0	24
Badan Pelaksana Penyuluh Pertanian	0	2	4	14	22	0	42
Dinas Pertabunhut	0	0	5	0	1	0	6
Dinas Pendidikan	0	0	1	8	25	0	34

Sumber: Badan Kepegawaian Daerah Kota Sungai Penuh

Source: Regional Employer Board of Sungai Penuh

**Tabel 3.2.2. Banyaknya Pegawai Negeri Sipil di Lingkungan Sekretariat Daerah Kota Sungai Penuh Tahun 2010**

Table 3.2.2. Number of Civil Servants in Regional Secretary of Sungai Penuh 2010

Dinas/Instansi <i>Institution</i>	Pendidikan Tertinggi						Jumlah
	SD	SLTP	SLTA	D2/D3	S1	S2/S3	Total
(1)	(2)	(3)	(4)	(5)	(6)	(7)	(8)
Sekretaris Daerah + Asisten	0	0	0	0	3	0	3
1. Bagian Tata Pemerintahan	0	0	0	0	12	1	13
2. Bagian Keuangan	0	0	2	2	7	1	12
3. Bagian Ekobang	0	0	0	0	13	0	13
4. Bagian Humas	0	0	0	2	6	0	8
5. Bagian Umum	0	0	0	0	0	0	0
6. Bagian Hukum	0	0	1	0	9	1	11
<b>Jumlah / Total</b>	<b>0</b>	<b>0</b>	<b>3</b>	<b>4</b>	<b>50</b>	<b>3</b>	<b>60</b>

Sumber: Badan Kepegawaian Daerah Kota Sungai Penuh

Source: Regional Employer Board of Sungai Penuh

**Tabel 3.2.3. Banyaknya Eselon di Kota Sungai Penuh Tahun 2010**

Table 3.2.3. Number of Regional Echelon in Sungai Penuh 2010

Dinas/Instansi <i>Institution</i>	Eselon / Echelon						Jumlah
	II		III		IV		Total
	A	B	A	B	A	B	
(1)	(2)	(3)	(4)	(5)	(6)	(7)	(10)
<b>Sekretariat :</b> 1. Sekretariat Daerah	1	5	8	0	12	0	26
2. Sekretariat DPRD	0	1	4	0	3	0	8
3. Inspektorat	0	1	3	0	8	0	12
Dinas : 1. Pendidikan	0	1	1	2	8	0	12
2. Kesehatan	0	1	1	4	9	0	15
3. Pekerjaan Umum	0	1	1	4	12	0	18
4. Perhub,Kom & Informasi	0	1	1	3	12	0	17
5. Kependudukan & Capil	0	1	0	2	12	0	15
6. Perindagkop dan UKM	0	1	1	4	12	0	18
7. DPPKAD	0	1	1	3	12	0	17
8. Sosnakertran	0	1	1	0	12	0	14
9. Kebersihan, Pertamanan & Damkar	0	1	1	3	12	0	17

Sumber: Badan Kepegawaian Daerah Kota Sungai Penuh

Source: Regional Employer Board of Sungai Penuh

Lanjutan Tabel 3.2.3.

Continued

Dinas/Instansi <i>Institution</i>	Eselon / Echelon						Jumlah <i>Total</i>
	II		III		IV		
	A	B	A	B	A	B	
(1)	(2)	(3)	(4)	(5)	(6)	(7)	(10)
10. Dispora Budpar	0	1	1	3	12	0	17
11. Pertanian, Perkebunan & Kehutanan	0	1	1	3	12	0	17
12. Peternakan dan Perikanan	0	1	1	3	12	0	17
Badan : 1. BKD	0	1	1	4	5	0	11
2. Bappeda	0	1	1	3	6	0	11
3. Pelaksana Penyuluh Pertanian	0	1	0	2	5	0	8
4. PPP dan KB	0	1	1	3	4	0	9
5. Lingkungan Hidup	0	1	1	3	4	0	9
6. Penanggulangan Bencana	0	1	1	3	3	0	8
Kantor :1. Kesbangpol & Linmas	0	0	1	1	1	0	3
2. Pelayanan Perizinan	0	0	1	1	1	0	3
3. Satpol PP	0	0	1	1	3	0	5
4. Sekretariat KPU	0	0	1	0	3	0	4
<b>Jumlah D</b>	<b>1</b>	<b>25</b>	<b>35</b>	<b>55</b>	<b>195</b>	<b>0</b>	<b>311</b>

Sumber: Badan Kepegawaian Daerah Kota Sungai Penuh

Source: Regional Employer Board of Sungai Penuh

Tabel 3.2.4. Jumlah Pegawai Negeri Sipil Otonom Kota Sungai Penuh Menurut Pendidikan Yang ditamatkan Tahun 2010

Table 3.2.4. Number of Autonomy Civil Servants in Sungai Penuh 2010

Pangkat / Golongan <i>Group</i>	Administratif		Edukatif		Jumlah <i>Total</i>
	L	P	L	P	
(1)	(2)	(3)	(4)	(5)	(6)
SD	11	0	0	0	11
SLTP	5	1	0	0	6
SLTA	0	0	97	189	286
D2/D3	0	0	119	315	434
S1	0	0	421	546	967
S2	0	0	5	0	5
<b>Jumlah / Total</b>	<b>16</b>	<b>1</b>	<b>642</b>	<b>1050</b>	<b>1709</b>

Sumber: Badan Kepegawaian Daerah Kota Sungai Penuh

Source: Regional Employer Board of Sungai Penuh



**Tabel 3.2.5. Jumlah Tenaga Edukatif SD Dirinci per Kecamatan dan Pendidikan Tertinggi Yang ditamatkan Kota Sungai Penuh Tahun 2010**

*Table 3.2.5 . Number of Elementary School Educative Employees by District and Group in Sungai Penuh 2010*

Kecamatan <i>District</i>	Pendidikan Tertinggi Yang ditamatkan					Jumlah
	SLTP	SLTA	D2/D3	S1	S2	<i>Total</i>
(1)	(2)	(3)	(4)	(5)	(6)	(7)
1. Tanah Kampung	2	20	53	33	2	110
2. Kumun Debai	5	25	46	38	0	114
3. Sungai Penuh	3	98	156	87	0	344
4. Hamparan Rawang	2	22	64	38	0	126
5. Pesisir Bukit	2	54	59	46	0	161
<b>Jumlah / Total</b>	14	219	378	242	2	855

Sumber: Badan Kepegawaian Daerah Kota Sungai Penuh

*Source: Regional Employer Board of Sungai Penuh*

**Tabel 3.2.6. Jumlah Tenaga Administratif SMP per Kecamatan dan Pendidikan Tertinggi Yang ditamatkan di Kota Sungai Penuh Tahun 2010**

*Table 3.2.6. Number of Junior High School Administrative Employees by District and Group in Sungai Penuh 2010*

Kecamatan <i>District</i>	Pendidikan Tertinggi Yang ditamatkan					Jumlah
	SD	SLTP	SLTA	D2/D3	S1	<i>Total</i>
(1)	(2)	(3)	(4)	(5)	(6)	(7)
1. Tanah Kampung	0	0	4	0	0	4
2. Kumun Debai	0	0	7	2	1	10
3. Sungai Penuh	0	3	16	2	2	23
4. Hamparan Rawang	1	0	2	0	1	4
5. Pesisir Bukit	0	0	5	0	1	6
<b>Jumlah / Total</b>	1	3	34	4	5	47

Sumber: Badan Kepegawaian Daerah Kota Sungai Penuh

*Source: Regional Employer Board of Sungai Penuh*

**Tabel 3.2.7. Jumlah Tenaga Edukatif di SMP Dirinci per Kecamatan dan Pendidikan Tertinggi Yang ditamatkan di Kota Sungai Penuh Tahun 2010**

*Table 3.2.7. Number of Junior High School Educative Employees by District and Group in Sungai Penuh 2010*

Kecamatan <i>District</i>	Pendidikan Tertinggi Yang ditamatkan				Jumlah <i>Total</i>
	SLTA	D2/D3	S1	S2	
(1)	(2)	(3)	(4)	(5)	(6)
1. Tanah Kampung	0	7	28	0	35
2. Kumun Debai	6	28	45	0	79
3. Sungai Penuh	5	77	145	0	227
4. Hamparan Rawang	0	17	26	0	43
5. Pesisir Bukit	5	13	38	0	56
<b>Jumlah / Total</b>	16	142	282	0	440

Sumber: Badan Kepegawaian Daerah Kota Sungai Penuh

*Source: Regional Employer Board of Sungai Penuh*

**Tabel 3.2.8. Jumlah Tenaga Administratif SMA Dirinci per Kecamatan dan Pendidikan Tertinggi Yang ditamatkan di Kota Sungai Penuh Tahun 2010**

*Table 3.2.8. Number of Senior High School Administrative Employees by District and Group in Sungai Penuh 2010*

Kecamatan <i>District</i>	Pendidikan Tertinggi Yang ditamatkan					Jumlah <i>Total</i>
	SLTP	SLTA	D2/D3	S1	S2	
(1)	(2)	(3)	(4)	(5)	(6)	(7)
1. Tanah Kampung	0	0	0	0	0	0
2. Kumun Debai	0	0	0	0	0	0
3. Sungai Penuh	10	10	0	0	0	20
4. Hamparan Rawang	0	2	0	0	0	2
5. Pesisir Bukit	0	0	0	0	0	0
<b>Jumlah / Total</b>	10	12	0	0	0	22

Sumber: Badan Kepegawaian Daerah Kota Sungai Penuh

*Source: Regional Employer Board of Sungai Penuh*

**Tabel 3.2.9. Jumlah Tenaga Edukatif di SMA Dirinci per Kecamatan dan Pendidikan Tertinggi Yang ditamatkan di Kota Sungai Penuh Tahun 2010**

*Table 3.2.9 Number of Senior High School Educative Employees by District and Group in Sungai Penuh 2010*

Kecamatan <i>District</i>	Pendidikan Tertinggi Yang ditamatkan				Jumlah <i>Total</i>
	SLTA	D2/D3	S1	S2	
(1)	(2)	(3)	(4)	(5)	(6)
1. Tanah Kampung	0	0	0	0	0
2. Kumun Debai	0	0	0	0	0
3. Sungai Penuh	0	5	177	3	185
4. Hamparan Rawang	0	3	50	0	53
5. Pesisir Bukit	0	0	0	0	0
<b>Jumlah / Total</b>	<b>0</b>	<b>8</b>	<b>227</b>	<b>3</b>	<b>238</b>

Sumber: Badan Kepegawaian Daerah Kota Sungai Penuh

*Source: Regional Employer Board of Sungai Penuh*

**Tabel 3.2.10. Rekapitulasi Tenaga Edukatif dan Administratif Menurut pendidikan Tertinggi Yang ditamatkan di Kota Sungai Penuh Tahun 2010**

*Table 3.2.10. Recapitulation of Educative and Administrative Employees by District in Sungai Penuh 2010*

Kecamatan <i>District</i>	Edukatif/Educative				Jumlah <i>Total</i>
	L	P	L	P	
(1)	(2)	(3)	(3)	(4)	
SD	11	0	0	0	11
SLTP	5	1	0	0	6
SLTA	0	0	97	189	286
D2/D3	0	0	119	315	434
S1	0	0	421	546	967
S2/S3	0	0	5	0	5
<b>Jumlah / Total</b>	<b>16</b>	<b>1</b>	<b>642</b>	<b>1050</b>	<b>1709</b>

Sumber: Badan Kepegawaian Daerah Kota Sungai Penuh

*Source: Regional Employer Board of Sungai Penuh*

**Tabel 3.2.11. Banyaknya Pegawai Tidak Tetap/Honorer Pemda Kota Sungai Penuh Menurut Pendidikan Tertinggi Yang ditamatkan Tahun 2010**

*Table 3.2.11. Number of Autonomy Civil Servants in Regional Government of Sungai Penuh by Institution 2010*

Dinas/Instansi <i>Institution</i>	Pendidikan Tertinggi					Jumlah <i>Total</i>
	SD/SLTP	SLTA	D2/D3	S1	S2/S3	
(1)	(2)	(3)	(4)	(5)	(6)	(7)
<b>Sekretariat :</b> 1. Sekretariat Daerah	-	-	-	-	-	-
2. Sekretariat DPRD	-	41	1	5	-	47
3. Inspektorat	-	-	-	-	-	-
Dinas : 1. Pendidikan	-	14	4	5	-	23
2. Kesehatan	-	4	6	4	-	14
3. Pekerjaan Umum	-	38	8	15	-	61
4. Perhub,Kom & Informasi	-	123	6	5	-	134
5. Kependudukan & Capil	-	16	3	1	-	20
6. Perindagkop dan UKM	-	25	5	12	-	42
7. DPPKAD	-	11	4	8	-	23
8. Sosnakertran	-	9	5	1	-	15
9. Kebersihan, Pertamanan & Damkar	-	38	4	4	-	46

Sumber: Badan Kepegawaian Daerah Kota Sungai Penuh

*Source: Regional Employer Board of Sungai Penuh*

**Lanjutan Tabel 3.2.11.**

*Continued*

Dinas/Instansi <i>Institution</i>	Pendidikan Tertinggi					Jumlah <i>Total</i>
	SD/SLTP	SLTA	D2/D3	S1	S2/S3	
(1)	(2)	(3)	(4)	(5)	(6)	(7)
10. Dispora Budpar	-	-	-	-	-	-
11. Pertanian, Perkebunan & Kehutanan	-	41	2	6	-	49
12. Peternakan dan Perikanan	-	-	-	-	-	-
Badan : 1. BKD	-	-	-	-	-	-
2. Bappeda	-	13	2	8	-	23
3. Pelaksana Penyuluh Pertanian	-	12	2	1	-	15
4. PPP dan KB	-	9	-	5	-	14
5. Lingkungan Hidup	-	14	-	7	-	21
6. Penanggulangan Bencana	-	22	4	3	-	29
Kantor :1. Kesbangpol & Linmas	-	6	4	3	-	13
2. Pelayanan Perizinan	1	12	2	6	-	21
3. Satpol PP	-	-	-	-	-	-
4. Sekretariat KPU	-	-	-	-	-	-
Jumlah / Total	1	448	62	99	-	610

Sumber: Badan Kepegawaian Daerah Kota Sungai Penuh

*Source: Regional Employer Board of Sungai Penuh*

**Tabel 3.2.12. Banyaknya Pegawai Tidak Tetap/Honorer di Lingkungan Sekretariat Daerah Kota Sungai Penuh Tahun 2010**

Table 3.2.12. Number of Civil Servants in Regional Secretary of Kota Sungai Penuh 2010

Dinas/Instansi <i>Institution</i>	Pendidikan Tertinggi						Jumlah <i>Total</i>
	SD	SLTP	SLTA	D2/D3	S1	S2/S3	
(1)	(2)	(3)	(4)	(5)	(6)	(7)	(8)
1. Bagian Tata Pemerintahan	-	-	3	2	2	-	7
2. Bagian Keuangan	-	-	6	1	2	-	9
3. Bagian Ekobang	-	-	3	-	2	-	5
4. Bagian Humas	-	-	12	3	2	-	17
5. Bagian Umum	-	-	-	-	-	-	-
6. Bagian Hukum	-	-	5	1	1	-	7
<b>Jumlah / Total</b>	<b>0</b>	<b>0</b>	<b>29</b>	<b>7</b>	<b>9</b>	<b>0</b>	<b>45</b>

Sumber: Badan Kepegawaian Daerah Kota Sungai Penuh

Source: Regional Employer Board of Sungai Penuh

**Lanjutan Tabel 3.2.12.**

Continued

Instansi <i>Institution</i>	Pendidikan Tertinggi						Jumlah <i>Total</i>
	SD	SLTP	SLTA	Dipl	S1	S2/S3	
(1)	(2)	(3)	(4)	(5)	(6)	(7)	(8)
1. Kecamatan Tanah Kampung	-	-	16	3	3	-	22
2. Kecamatan Kumun Debai	-	-	10	6	2	-	18
3. Kecamatan Sungai Penuh	-	-	8	5	2	-	15
4. Hamparan Rawang	-	-	13	4	4	-	21
5. Pesisir Bukit	-	1	8	4	3	-	16
6. UPTD Pendidikan	2	14	219	378	242	2	857
7. Puskesmas	-	-	41	129	26	-	196
8. Instalasi Farmasi	-	-	3	-	2	-	5

Sumber: Badan Kepegawaian Daerah Kota Sungai Penuh

Source: Regional Employer Board of Sungai Penuh

**Tabel 3.2.13. Jumlah Pegawai Tidak Tetap/Honorer Kota Sungai Penuh Menurut Pendidikan Tertinggi Yang ditamatkan Tahun 2010**

*Table 3.2.13. Number of Autonomy Civil Servants in Sungai Penuh 2010*

Tingkat Pendidikan	Administratif		Edukatif		Jumlah <i>Total</i>
	<i>L</i>	<i>P</i>	<i>L</i>	<i>P</i>	
(1)	(2)	(3)	(4)	(5)	(6)
SD	0	0	3	2	5
SLTP	0	0	6	1	7
SLTA	0	0	3	0	3
D2/D3	0	0	12	3	15
S1	0	0	0	0	0
S2	0	0	5	1	6
<b>Jumlah / <i>Total</i></b>	0	0	29	7	36

Sumber: Badan Kepegawaian Daerah Kota Sungai Penuh

*Source: Regional Employer Board of Sungai Penuh*

**Tabel 3.2.14. Banyaknya Personil Satpol PP di Kota dan Kecamatan dalam Wilayah Kota Sungai Penuh Tahun 2010**

Table 3.2.14. Number of POL-PP Personnel by District in Sungai Penuh 2010

Kecamatan <i>District</i>	Jumlah <i>Total</i>	PNS		Honorer	
		L	P	L	P
(1)	(2)	(3)	(4)	(5)	(6)
Sat Pol PP Kota	104	11	3	78	12
1. Tanah Kampung	11	-	-	11	0
2. Kumun Debai	10	-	-	10	0
3. Sungai Penuh	14	-	-	14	
4. Hamparan Rawang	11	-	-	11	
5. Pesisir Bukit	13	-	-	13	
<b>Jumlah / Total</b>	<b>163</b>	<b>11</b>	<b>3</b>	<b>137</b>	<b>12</b>

**Tabel 3.3. Banyaknya Pegawai Negeri Sipil Pusat di Kota Sungai Penuh Dirinci Menurut Dinas/Instansi dan Golongan Tahun 2010**

Table 3.3. Number of Central Civil Servants in Sungai Penuh by Institution And Group 2010

Dinas/Instansi <i>Institution</i>	Golongan / Group				Jumlah <i>Total</i>
	I	II	III	IV	
(1)	(2)	(3)	(4)	(5)	(6)
1. STAIN Kerinci	0	9	101	31	141
2. Kantor Kemenag Kerinci	0	124	95	88	307
3. MAN 1 Sungai Penuh	0	1	25	15	41
4. MAN 2 Sungai Penuh	0	1	28	9	38
5. MTsN Sungai Penuh	0	0	19	16	35
6. MTsN Hamparan Rawang	0	2	26	7	35
7. Kejari Sungai Penuh	0	6	25	1	32
<b>Jumlah / Total</b>	<b>0</b>	<b>10</b>	<b>123</b>	<b>48</b>	<b>181</b>

Lanjutan Tabel 3.3.

Continued

Dinas/Instansi <i>Institution</i>	Golongan / <i>Group</i>				Jumlah
	I	II	III	IV	<i>Total</i>
(1)	(2)	(3)	(4)	(5)	(6)
8. Pengadilan Agama Sei Penuh	0	2	23	6	31
9. Pengadilan Negeri Sei Penuh	0	4	21	1	26
10. Rutan Sungai Penuh	0	19	13	0	32
11. BPN Kab.Kerinci	0	6	16	1	23
12. BPS Kab. Kerinci	0	10	20	1	31
13. POLRES Kerinci	0	389	32	5	426
14. POLRES Kerinci (PNS)	0	15	3	0	18
15. KPPN	0	4	14	0	18
16. KP2KP	0	0	1	0	1
<b>Jumlah / <i>Total</i></b>	<b>0</b>	<b>592</b>	<b>462</b>	<b>181</b>	<b>1235</b>

Sumber: KPPN Sungai Penuh

Source: KPPN Sungai Penuh

Tabel 3.4.1. Daftar Nama-Nama Anggota DPRD Kota Sungai Penuh Tahun 2010

Table 3.4.1. Name of List Parliament Members in Sungai Penuh 2010

Nama <i>Names</i>	Kedudukan Dalam Dewan <i>Position in Parliament</i>	Kedudukan dalam Fraksi <i>Position in Fraction</i>
(1)	(2)	(3)
1. SATMAR LENDAN, DP	Ketua	( Anggota) Fraksi PAN
2. SYAFRIADISH	Wakil Ketua	( Anggota) Fraksi HANURA
3. H.YUZARLIS.DPT	Wakil Ketua	( Anggota) Fraksi Rakyat Bersatu
4. FAJRAN.SP	Anggota	( Anggota) Fraksi PBR
5. HARDIZAL.S,Sos	Anggota	( Sekretaris) Fraksi PAN
6. ADE UTAMA.A,Md	Anggota	( Ketua) Fraksi Suara Rakyat
7. ADNAN RABAN	Anggota	( Anggota) Fraksi suara Rakyat
8. BURHANUDDIN.S.Pd	Anggota	( Anggota) Fraksi suara Rakyat
9. BAKRI	Anggota	( Anggota) Fraksi PAN
10. ANDI OLITAVIAN	Anggota	( Wkll Ketua) Fraksi Suara Rakyat
11. JUNAIFO EFENDI	Anggota	(Sekretaris) Fraksi Suara Rakyat



Lanjutan Tabel 3.4.1

Continued

Nama <i>Names</i>	Kedudukan Dalam Dewan <i>Position in Parliament</i>	Kedudukan dalam Fraksi <i>Position in Fraction</i>
(1)	(2)	(3)
12. Hj.SAADAH RAMLI	Anggota	( Anggota ) Fraksi Rakyat Bersatu
13. Drs.MULYADI YAKUB	Anggota	( Anggota ) Fraksi Rakyat Bersatu
14. Drs.ASMA ISMAIL	Anggota	( Ketua ) Fraksi PAN
15. MANSYUR SAMLA,Md	Anggota	( Sekretaris ) Fraksi Rakyat Bersatu
16. MURSIMIN	Anggota	( Wakil Ketua ) Fraksi Rakyat Bersatu
17. ARMADI	Anggota	( Wakil Ketua ) Fraksi PAN
18. RIA ARYANI	Anggota	( Anggota ) Fraksi Rakyat Bersatu
19. Drs.KUSRAN	Anggota	( Anggota ) Fraksi Suara Rakyat

Sumber : Sekretariat DPRD Kota Sungai Penuh

Source: House of Parliament Secretary of Sungai Penuh

Tabel 3.4.2. Daftar Nama-Nama Anggota DPRD Kota Sungai Penuh Tahun 2010

Table 3.4.2. Name of List Parliament Members in Sungai Penuh 2010

Nama <i>Names</i>	Fraksi	Partai
(1)	(2)	(3)
1. SATMAR LENDAN, DP	PAN	PAN
2. SYAFRIADISH	Suara Rakyat	HANURA
3. H.YUZARLIS.DPT	Rakyat Bersatu	GOLKAR
4. FAJРАН.SP	PBR	PIB
5. HARDIZAL.S,Sos	PAN	PDI Perjuangan
6. ADE UTAMA.A,Md	Suara Rakyat	PKPB
7. ADNAN RABAN	Suara Rakyat	HAURA
8. BURHANUDDIN.S.Pd	Suara Rakyat	GERINDRA
9. BAKRI	PAN	PAN
10. ANDI OLITAVIAN	Suara Rakyat	PPP
11. JUNAIFO EFENDI	Suara Rakyat	PBB

## Lanjutan Tabel 3.4.1

Continued

Nama	Fraksi	Partai
<i>Names</i>		
(1)	(2)	(3)
12. Hj.SAADAH RAMLI	Rakyat Bersatu	GOLKAR
13. Drs.MULYADI YAKUB	Rakyat Bersatu	DEMOKRAT
14. Drs.ASMA ISMAIL	PAN	PAN
15. MANSYUR SAMLA,Md	Rakyat Bersatu	DEMOKRAT
16. MURSIMIN	Rakyat Bersatu	PKR
17. ARMADI	PAN	PATRIOT
18. RIA ARYANI	Rakyat Bersatu	PBR
19. Drs.KUSRAN	Suara Rakyat	PKPB

Sumber : Sekretariat DPRD Kota Sungai Penuh

Source: House of Parliament Secretary of Sungai Penuh

Tabel 3.4.3. Susunan Anggota Dewan Perwakilan Rakyat Daerah Kota Sungai Penuh dalam Komisi Tahun 2010

Table 3.4.3. Formation of Sungai Penuh Parliament Members in Commissions 2010

Komisi / Nama	Jabatan	Bidang Tugas
<i>Commission / Name</i>	<i>Position</i>	<i>Part of Duty</i>
(1)	(2)	(3)
<b>Komisi I:</b>		
Ade Utama, Amd	Ketua Komisi	<b>Pemerintahan</b>
Armadi	Wakil Ketua Komisi	
Burhanuddin, SPd	Sekretaris Komisi	
Adnan Raban	Anggota Komisi	
Musimin	Anggota Komisi	
Hj. Saadah Ramli	Anggota Komisi	
<b>Komisi II :</b>		
Fajran, SP	Ketua Komisi	<b>Perekonomian</b>
Ardinal Salim	Wakil Ketua Komisi	
Ria Aryani	Sekretaris Komisi	
Bakri	Anggota Komisi	
Junaifo Efendi, SH	Anggota Komisi	

**Lanjutan Tabel 3.4.3.***Continued*

Komisi / Nama <i>Commision / Name</i>	Jabatan <i>Position</i>	Bidang Tugas <i>Part of Duty</i>
(1)	(2)	(3)

**Komisi III:****Pembangunan**

Hardizal, SSos	Ketua Komisi
Drs. Kusran	Wakil Ketua Komisi
Drs. Mulyadi Yakub	Sekretaris Komisi
Andi Olitavian	Anggota Komisi
Mansyur sami, Amd	Anggota Komisi
Drs. Asma Ismail	Anggota Komisi

**Tabel 3.4.4. Jumlah Keanggotaan DPRD Kota Sungai Penuh Periode 2010 - 2014 dirinci per fraksi***Table 3.4.4. Number of Parliament Members in Sungai Penuh During 2010 - 2014*

Nama Fraksi <i>Fraction Names</i>	Anggota/ Members 2010 - 2014	Persentase/Percentage 2010 - 2014
(1)	(2)	(3)
1. Fraksi PAN	Isma Ismail Armadi Hardizal, S.Sos Satmarlendan, DPT Bakri	26,32
2. Fraksi Suara Rakyat	Ade Utama, A.Md Andi Olitavian Junaifo Efendi Burhanuddin, SPd Syafriadi, SH Adnan Raban Drs. Kusran	36,84

Sumber: Sekretariat DPRD Kota Sungai Penuh

*Source: House of Parliament Secretary of Sungai Penuh*

**Lanjutan Tabel 3.4.4.***Continued*

Nama Fraksi	Anggota	Persentase
<i>Fraction Names</i>	<i>Members</i>	<i>Percentage</i>
	2010 - 2014	2010 - 2014
(1)	(2)	(3)

3. Fraksi Rakyat Bersatu	Mursimin Mansyur Sami, A.Md Hj. Saadah Ramli Drs. Mulyadi Yakub Yuzarlis, DPT Ria Aryani Fajran, SP	36,84
--------------------------	---	-------

<http://sungaipenuhkota.bps.go.id>

#### 4. PENDUDUK DAN TENAGA KERJA POPULATION AND MAN POWER

Jumlah Penduduk Kota Sungai Penuh pada tahun 2010 sebanyak 82.293 jiwa, sedangkan pada tahun 2009 sebanyak 81.162 jiwa, sehingga mengalami pertumbuhan penduduk sebesar 0,71.

Berdasarkan jenis kelamin, penduduk laki-laki sebanyak 40.832 jiwa, sedangkan penduduk perempuan sebanyak 41.461 jiwa, dengan rasio jenis kelamin sebesar 98. Dilihat dari kepadatan penduduk per kecamatan, tahun 2010 adalah sebagai berikut:

- Kec. Tanah Kampung 8 Jiwa/Km<sup>2</sup>
- Kec. Kumun Debai 3 Jiwa/Km<sup>2</sup>
- Kec. Sungai Penuh 4 Jiwa/Km<sup>2</sup>
- Kec. Hamparan Rawang 10 Jiwa/Km<sup>2</sup>
- Kec. Pesisir Bukit 9 Jiwa/Km<sup>2</sup>

*Population number in Kerinci in 2010 was 237.065 peoples, in 2008 was 235.419 peoples, during this decade the population has increased up to 0,71. Population by sex, male was 117.471 peoples and female was 119.594 peoples with sex ratio 98. Preferring to population in 2010 the average density per Km according to the district were:*

- Tanah Kampung 8 Jiwa/Km<sup>2</sup>
- Kumun Debai 3 Jiwa/Km<sup>2</sup>
- Sungai Penuh 4 Jiwa/Km<sup>2</sup>
- Hamparan Rawang 10 Jiwa/Km<sup>2</sup>
- Pesisir Bukit 9 Jiwa/Km<sup>2</sup>

**Tabel 4.1.1. Jumlah Penduduk Kota Sungai Penuh Menurut Jenis Kelamin dan Sex Ratio Dirinci per Kecamatan Tahun 2010**

*Table 4.1.1. Number of Population by Sex, Sex Ratio and District in Sungai Penuh 2010*

Kecamatan District	Penduduk / Population (Orang)			Rasio Jenis Kelamin
	Laki-laki Male	Perempuan Female	Jumlah	
(1)	(2)	(3)	(4)	(5)
1. Tanah Kampung	4,146	4,250	8,396	98
2. Kumun Debai	4,174	4,247	8,421	98
3. Sungai Penuh	17,547	17,520	35,067	100
4. Hamparan Rawang	6,264	6,462	12,726	97
5. Pesisir Bukit	8,701	8,982	17,683	97
<b>Jumlah / Total</b>	<b>40,832</b>	<b>41,461</b>	<b>82,293</b>	<b>98</b>

Sumber: BPS Kabupaten Kerinci

Source: BPS-Statistics of Kerinci

**Tabel 4.1.2. Jumlah Penduduk Menurut Kelompok Umur dan Jenis Kelamin di Kota Sungai Penuh Tahun 2010**

*Table 4.1.2. Number of Population by Age Group & Sex in Sungai Penuh 2010*

Kelompok Umur <i>Age Group</i>	Jenis Kelamin / Sex		Jumlah <i>Total</i>
	Laki-laki/ <i>Male</i>	Perempuan/ <i>Female</i>	
(1)	(2)	(3)	(4)
0 - 4	4,078	3,751	7,829
5 - 9	4,194	3,979	8,173
10 - 14	4,188	3,960	8,148
15 - 19	3,392	3,431	6,823
20 - 24	2,971	3,086	6,057
25 - 29	3,419	3,505	6,924
30 - 34	3,691	3,714	7,405
35 - 39	3,346	3,203	6,549
40 - 44	2,662	2,609	5,271
45 - 49	2,331	2,506	4,837
50 - 54	2,101	2,244	4,345
55 - 59	1,710	1,770	3,480
60 - 64	982	1,066	2,048
65 - 69	713	933	1,646
70 - 74	517	748	1,265
75 +	537	956	1,493
<b>Jumlah / Total</b>	<b>40,832</b>	<b>41,461</b>	<b>82,293</b>

Sumber: BPS Kabupaten Kerinci

*Source: BPS-Statistics of Kerinci*

**Tabel 4.1.3. Kepadatan Penduduk Dirinci per Kecamatan di Kota Sungai Penuh Tahun 2010**

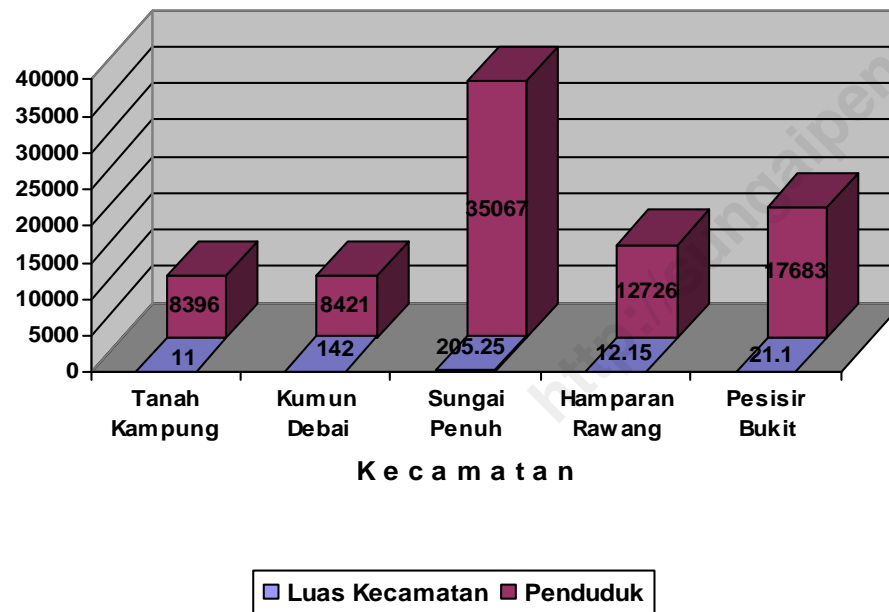
*Table 4.1.3. Population Density by District in Sungai Penuh 2010*

Kecamatan <i>District</i>	Wilayah Hunian & Budidaya/ <i>Area</i>		Penduduk/ Population		Kepadatan Penduduk/Km2 ) <i>Population Density</i>
	<i>Km2</i>	%	<i>Jumlah</i>	%	
	(1)	(2)	(3)	(4)	(5)
1. Tanah Kampung	11.0	6.89	8,396	10.20	763
2. Kumun Debai	33.7	21.07	8,421	10.23	250
3. Sungai Penuh	82.6	51.74	35,067	42.61	424
4. Hamparan Rawang	12.2	7.61	12,726	15.46	1047
5. Pesisir Bukit	20.3	12.69	17,683	21.49	872
<b>Jumlah / Total</b>	<b>160</b>	<b>100</b>	<b>82,293</b>	<b>100.00</b>	<b>515</b>

Sumber: BPS Kabupaten Kerinci

*Source: BPS-Statistics of Kerinci*

**Grafik 1. Jumlah Penduduk dan Luas Kecamatan di Kota Sungai Penuh Tahun 2010**  
*Number Of Popolation and District area in Sungai Penuh 2010*



**Tabel 4.1.4. Jumlah dan Laju Pertumbuhan Penduduk Kota Sungai Penuh Tahun 2009 - 2010**

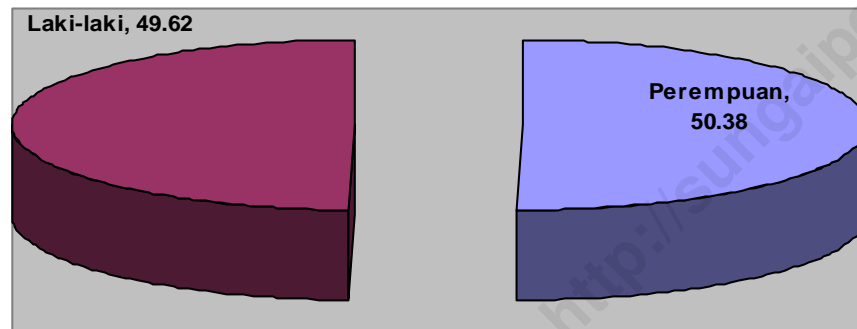
*Table 4.1.4. Number and Growth of Population Sungai Penuh in 2009 - 2010*

Kecamatan <i>District</i>	Tahun		Laju Pertumbuhan Penduduk
	2009*	2010**	2009-2010
(1)	(2)	(3)	(4)
1. Tanah Kampung	8,463	8,396	-0.79
2. Kumun Debai	8,907	8,421	-5.46
3. Sungai Penuh	33,517	35,067	4.62
4. Hambaran Rawang	13,376	12,726	-4.86
5. Pesisir Bukit	16,899	17,683	4.64
<b>Jumlah / Total</b>	<b>81,162</b>	<b>82,293</b>	<b>1.39</b>

Ket : \* Hasil Proyeksi

\*\* Hasil Sensus Penduduk 2010

**Grafik 2. Persentase Penduduk Kota Sungai Penuh Menurut Jenis Kelamin Tahun 2010**  
*Percentage of Population by sex in Sungai Penuh 2010*



**Tabel 4.1.5. Jumlah Penduduk, Rumah Tangga dan Rata Rata Penduduk per Rumah Tangga Dirinci per Kecamatan Tahun 2010**

*Table 4.1.5. Number of Population, Household and Population per Household by Sex and District in Sungai Penuh 2010*

Kecamatan <i>District</i>	Penduduk <i>Number of Population</i>	Banyak Rumah Tangga <i>Number of Household</i>	Rata-Rata Penduduk per Rumah Tangga <i>Population per Household</i>
(1)	(2)	(3)	(4)
1. Tanah Kampung	8,396	2,488	3
2. Kumun Debai	8,421	2,462	3
3. Sungai Penuh	35,067	8,750	4
4. Hamparan Rawang	12,726	3,594	4
5. Pesisir Bukit	17,683	4,501	4
<b>Jumlah / Total</b>	<b>82,293</b>	<b>21,795</b>	<b>4</b>

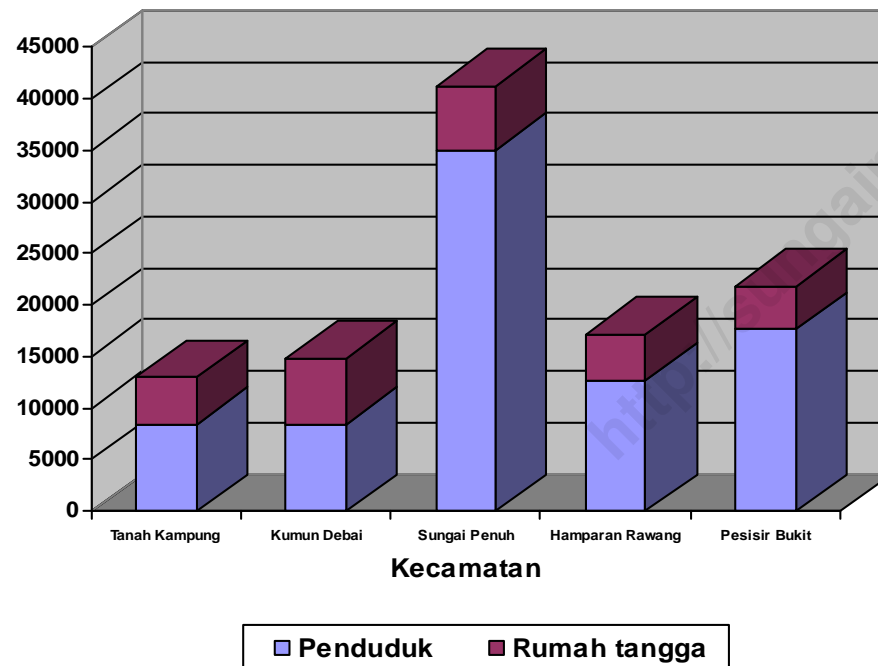
Sumber: BPS Kabupaten Kerinci

Source: BPS-Statistics of Kerinci



ah

**Grafik 3. Jumlah Penduduk dan Rumah Tangga di Kota Sungai Penuh Tahun 2010**  
*Number of Population and Household in Sungai Penuh 2010*



**Tabel 4.1.6. Luas Wilayah Hunian dan Budidaya di Kota Sungai Penuh Tahun 2010**  
*Table 4.1.6. Land Area of Dwelling and Planted Area in Sungai Penuh 2010*

Kecamatan <i>District</i>	Luas Wilayah <i>Load Area</i> (Ha)	Luas Wilayah Hunian dan Budidaya <i>Load Area of Dwelling and Planted Area (Ha)</i>	Persentase Wilayah Hunian/Budidaya <i>Percentage of Area of Dwelling /Planted Area</i>
(1)	(2)	(3)	(4)
1. Tanah Kampung	1,100	1,100.0	100.00
2. Kumun Debai	14,200	3,366.2	23.70
3. Sungai Penuh	20,525	8,264.4	40.26
4. Hamparan Rawang	1,215	1,215.0	100.00
5. Pesisir Bukit	2,110	2,026.8	96.05
<b>Jumlah / Total</b>	<b>39,150</b>	<b>15,972.4</b>	<b>40.80</b>

Sumber: BPN Kabupaten Kerinci

Source: National Land Board of Kerinci

**Tabel 4.1.7. Penguasaan Lahan oleh Rumah Tangga Dirinci per Kecamatan di Kota Sungai Penuh Tahun 2010**

*Table 4.1.7. Household Authority of Land by District In Sungai Penuh 2010*

Kecamatan <i>District</i>	Luas Wilayah Hunian dan Budidaya <i>Load Area of and Planted Dwelling Area (Ha)</i>	Jumlah Rumah Tangga <i>Number of Household</i>	Penguasaan Lahan /Rumah Tangga <i>Household Authority of Land (Ha)</i>
(1)	(2)	(3)	(4)
1. Tanah Kampung	1,100.0	2,488	0.41
2. Kumun Debai	3,366.2	2,462	1.37
3. Sungai Penuh	8,264.4	8,750	1.01
4. Hamparan Rawang	1,215.0	3,594	0.41
5. Pesisir Bukit	2,026.8	4,501	0.50
<b>Jumlah / Total</b>	<b>15,972.4</b>	<b>21,795</b>	<b>0.73</b>

Sumber: BPS Kabupaten Kerinci

Source: BPS-Statistics of Kerinci

**Tabel 4.2.1. Persentase Penduduk Berumur 15 Tahun keatas Menurut Jenis Kegiatan Utama di Kota Sungai Penuh Tahun 2010**

*Table 4.2.1. Percent of Population more than 15 years old more by activity in Sungai Penuh 2010*

Jenis Kegiatan Utama  (1)	Jenis Kelamin / Sex	
	Laki-Laki / Male	Perempuan / Female
(1)	(2)	(2)
<b>I. Angkatan Kerja</b>	<b>80.96</b>	<b>44.03</b>
1. Bekerja	72.75	35.73
2. Pengangguran Terbuka	8.21	8.29
<b>II. Bukan Angkatan Kerja</b>	<b>19.04</b>	<b>55.97</b>
1. Sekolah	10.92	11.62
2. Mengurus rumah tangga	0.63	39.17
3. Lainnya	7.49	5.19
<b>Jumlah / Total</b>	<b>100.00</b>	<b>100.00</b>

Sumber: BPS Kabupaten Kerinci

Source: BPS-Statistics of Kerinci

**Tabel 4.2.2. Pesentase Penduduk Berumur 15 Tahun Keatas yang Bekerja Menurut Tingkat Pendidikan yang ditamatkan di Kota Sungai Penuh Tahun 2010**

*Table 4.2.2. Percent of Population more than 15 years old that work by Graduates*

Tingkat Pendidikan <i>Graduates</i>	Laki-Laki <i>Male</i>	Perempuan <i>Female</i>	L + P
(1)	(2)	(3)	(4)
Tidak / Belum Pernah Sekolah	2.65	9.37	12.02
Tidak / Belum Tamat SD	12.76	17.32	30.08
Sekolah Dasar	20.10	21.82	41.92
SMP	16.38	11.61	27.99
SMA	37.75	26.09	63.84
Perguruan Tinggi	10.36	13.79	24.15
<b>Jumlah / Total</b>	<b>100.00</b>	<b>100.00</b>	<b>100.00</b>

Sumber: BPS Kabupaten Kerinci

*Source: BPS-Statistics of Kabupaten Kerinci*

**Tabel 4.2.3. Pesentase Jumlah Penduduk Berumur 15 Tahun Keatas yang Bekerja Menurut Lapangan Usaha di Kota Sungai Penuh Tahun 2010**

*Table 4.2.3. Percent of Population more than 15 years old that work by Industrial Origin In Sungai Penuh 2010*

Lapangan Usaha <i>Industrial Origin</i>	Persentase (%)
(1)	(2)
Pertanian / <i>Agricultural</i>	42.08
Industri Pengolahan / <i>Manufacturing Industry</i>	5.76
Perdagangan, Rumah makan , hotel / <i>trade, restaurant , hotle</i>	24.20
Jasa Kemasyarakatan / <i>Social Services</i>	20.32
Lainnya (Pertambangan, penggalian, listrik, gas,air, bangunan, angkutan, pergudangan, komunikasi keuangan / <i>Others</i> )	7.64
<b>Jumlah / Total</b>	<b>100.00</b>

Sumber: BPS Kabupaten Kerinci

*Source: BPS-Statistics of Kabupaten Kerinci*

**Tabel 4.2.4. Jumlah Pencari Kerja Menurut Tingkat Pendidikan di Kota Sungai Penuh Tahun 2010**

*Table 4.2.4. Number of Job Seeker by Educational Status in Sungai Penuh 2010*

Tingkat Pendidikan <i>Educational Status</i>	Pencari Kerja/ <i>Job Seeker</i>		Jumlah
	Laki-Laki/ <i>Male</i>	Perempuan/ <i>Female</i>	<i>Total</i>
(1)	(2)	(3)	(4)
1. Tidak tamat SD	0	0	0
2. SD Sederajat	1	0	1
3. S L T P	10	14	24
4. S L T A : a. S M A / S M	200	148	348
b. S T M	67	29	96
c. S M E A	31	53	84
d. S P M A	14	8	22
e. SMA Lainnya	5	14	19
5. Sarjana Muda (D.1/D.II)	101	182	283
6. Sarjana Muda (D.3)	147	251	398
7. Sarjana Penuh (S.1)	310	371	681
8. Pasca Sarjana (S.2/S.3)	0	2	2
<b>Jumlah / <i>Total</i></b>	<b>886</b>	<b>1072</b>	<b>1958</b>

Sumber: Dinas Tenaga Kerja dan Transmigrasi Kota Sungai Penuh

*Source: Man Power and Transmigration Service of Sungai Penuh*

**Tabel 4.2.5. Jumlah Pencari Kerja Yang Telah Ditempatkan dan yang Belum di Kota Sungai Penuh Tahun 2010**

*Table 4.2.5. Number of Job Seeker that Already and Not Yet Placed in Kota Sungai Penuh Tahun 2010*

Golongan Pokok Jabatan <i>Major Classification of Position</i>	Pencari Kerja <i>Job Seeker</i>		Jumlah
	Laki-Laki	Perempuan	<i>Total</i>
	<i>Male</i>	<i>Female</i>	
(1)	(2)	(3)	(4)
1. Sisa pencari kerja tahun lalu	512	712	1227
2. Pencari kerja yang terdaftar	371	360	731
3. Yang telah ditempatkan	144	153	297
4. Yang belum ditempatkan	886	1072	1958
5. Yang dihapuskan	0	0	0
6. Sisa lowongan tahun lalu	40	60	100
7. Pendaftaran lowongan	148	217	365
8. Penghapusan lowongan	4	34	38
9. Sisa lowongan yang belum terpenuhi	40	90	130

Sumber: Dinas Tenaga Kerja dan Transmigrasi Kota Sungai Penuh

*Source: Man Power and Transmigration Service of Sungai Penuh*

**Tabel 4.2.6. Jumlah Pencari Kerja Yang Terdaftar pada Dinas Nakertrans Dirinci per Kecamatan di Kota Sungai Penuh Tahun 2010**

*Table 4.2.6. Number of Job Seeker by District In Sungai Penuh 2010*

Kecamatan	SD	SMP
<i>District</i>	<i>Elementary School</i>	<i>Yunior High School</i>
(1)	(3)	(4)
1. Tanah Kampung	0	2
2. Kumun Debai	0	3
3. Sungai Penuh	0	10
4. Hamparan Rawang	0	4
5. Pesisir Bukit	1	5
<b>Jumlah / Total</b>	<b>1</b>	<b>24</b>

**Lanjutan Tabel 4.2.6.**

*Continued*

Kecamatan	SMA	PT	Jumlah
<i>District</i>	<i>Senior High School</i>	<i>University</i>	<i>Total</i>
(1)	(5)	(6)	(7)
1. Tanah Kampung	57	177	236
2. Kumun Debai	50	191	244
3. Sungai Penuh	240	477	727
4. Hamparan Rawang	85	247	336
5. Pesisir Bukit	137	272	415
<b>Jumlah / Total</b>	<b>569</b>	<b>1364</b>	<b>1958</b>

Sumber: Dinas Tenaga Kerja dan Transmigrasi Kota Sungai Penuh

*Source: Man Power and Transmigration Service of Sungai Penuh*

## 5. SOSIAL / SOCIAL

Jumlah sekolah negeri dan swasta yang ada di Kota Sungai Penuh Tahun 2010 adalah sebagai berikut:

-TK	: 38 buah	-Kindergartens	: 38 unit
-SD/MI	: 78 buah	-Primary Schools	: 78 unit
-SMP/MTs	: 12 buah	-Junior High Schools	: 65 unit
-SMA/MA	: 10 buah	-Senior High Schools	: 10 unit
- SMK	: 5 buah	-Special Senior High School:	5 unit

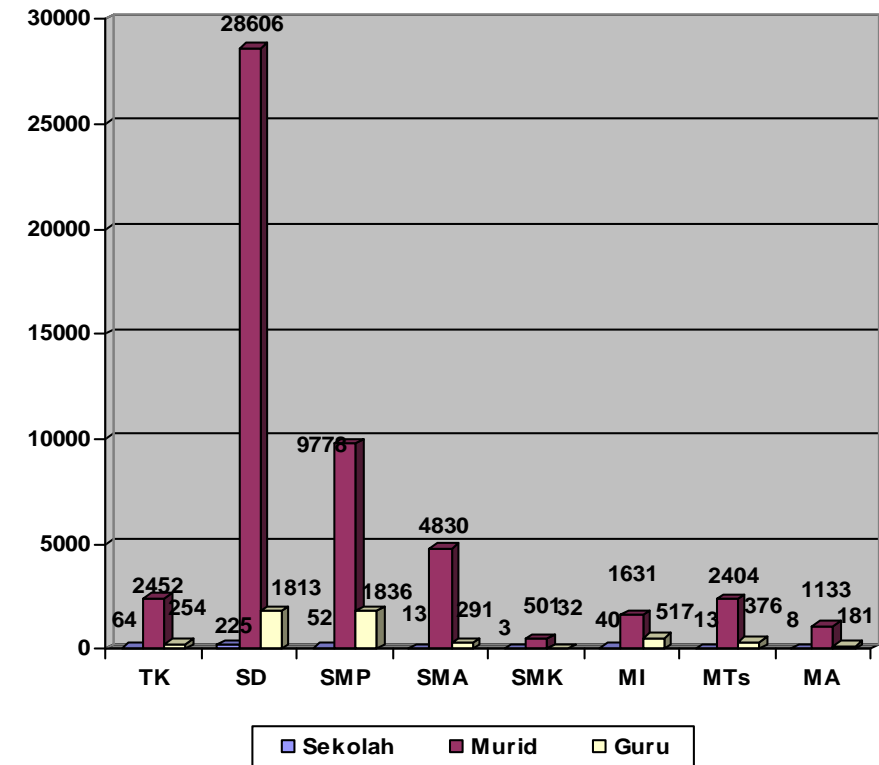
Jumlah murid pada sekolah negeri dan swasta Tahun 2010 :

-TK	: 1.657 orang	-Kindergartens	: 1.657
-SD/MI	: 9.955 orang	-Primary Schools	: 9.955
-SMP/MTs	: 5.074 orang	-Junior High Schools	: 5.074
-SMA/MA	: 3.894 orang	-Senior High Schools	: 3.894
- SMK	: 5 buah	-Special Senior High School	: 5

Jumlah Guru pada sekolah negeri dan swasta Tahun 2010 :

-TK	: 154 orang	-Kindergartens	: 154
-SD/MI	: 816	-Primary Schools	: 816
-SMP/MTs	: 505	-Junior High Schools	: 505
-SMA/MA	: 307	-Senior High Schools	: 307
- SMK	: 5 buah	-Special Senior High School	: 5 unit

Grafik 4. Jumlah Sekolah, Murid, dan Guru di Kota Sungai Penuh Tahun 2010  
Number of School, Pupil, and Teacher in Sungai Penuh



**Tabel 5.1.1. Banyaknya Sekolah dan Murid Taman Kanak-Kanak Menurut Status Sekolah Dirinci per Kecamatan di Kota Sungai Penuh Tahun 2010/2011**

*Table 5.1.1. Number of Schools and Pupils at Kindergarten by Status and District in Sungai Penuh 2010/2011*

Kecamatan <i>District</i>	Sekolah <i>School</i>	Jumlah Sekolah <i>Number of School</i>		Jumlah Murid <i>Number Pupils</i>
		Negeri <i>Government</i>	Swasta <i>Private</i>	
		(3)	(4)	
(1)	(2)	(3)	(4)	(5)
1. Tanah Kampung	2	0	2	82
2. Kumun Debai	3	0	3	150
3. Sungai Penuh	18	0	18	963
4. Hamparan Rawang	6	0	6	210
5. Pesisir Bukit	9	1	8	252
<b>Jumlah / Total</b>	<b>38</b>	<b>1</b>	<b>37</b>	<b>1657</b>

Sumber: Dinas Pendidikan Kota Sungai Penuh

*Source: Education Service of Sungai Penuh*

**Tabel 5.1.2. Banyaknya Sekolah, Kelas, Murid, Guru Taman Kanak-Kanak Swasta Dirinci per Kecamatan di Kota Sungai Penuh Tahun 2010/2011**

*Table 5.1.2. Number of Schools, Classrooms, Pupils and Teachers at Private Kindergarten by District in Sungai Penuh 2010/2011*

Kecamatan <i>District</i>	Banyaknya <i>Number</i>				Ratio Murid/ Guru <i>Ratio of Pupils to Teachers</i>
	Sekolah <i>School</i>	R.Kelas <i>Classroom</i>	Murid <i>Pupils</i>	Guru <i>Teachers</i>	
	(2)	(3)	(4)	(5)	
(1)	(2)	(3)	(4)	(5)	(6)
1. Tanah Kampung	2	8	82	10	8
2. Kumun Debai	3	4	150	6	25
3. Sungai Penuh	18	52	963	77	13
4. Hamparan Rawang	6	15	210	23	9
5. Pesisir Bukit	8	14	252	38	7
<b>Jumlah / Total</b>	<b>37</b>	<b>93</b>	<b>1657</b>	<b>154</b>	<b>11</b>

Sumber: Dinas Pendidikan Kota Sungai Penuh

*Source: Education Service of Sungai Penuh*



a

**Tabel 5.1.3. Banyaknya Sekolah, Ruang Kelas Guru dan Murid SD Negeri per Kecamatan di Kota Sungai Penuh Tahun 2010/2011**

*Table 5.1.3. Number of Schools, Classrooms, Teachers and Pupils at Government Elementary Schools by District in Sungai Penuh 2010/2011*

Kecamatan <i>District</i>	Sekolah <i>School</i>	R.Kelas <i>Classroom</i>	Murid <i>Pupils</i>	Guru/Teachers	
				PNS	GTT
(1)	(2)	(3)	(4)	(5)	(6)
1. Tanah Kampung	10	61	486	93	35
2. Kumun Debai	10	71	439	92	51
3. Sungai Penuh	25	186	4,399	253	98
4. Hamparan Rawang	11	69	1,567	112	51
5. Pesisir Bukit	12	99	2,550	131	71
<b>Jumlah / Total</b>	<b>68</b>	<b>486</b>	<b>9,441</b>	<b>681</b>	<b>306</b>

Sumber: Dinas Pendidikan Kota Sungai Penuh

*Source: Education Service of Sungai Penuh*

**Tabel 5.1.4. Banyaknya Murid SD Negeri Dirinci per Kelas di Kota Sungai Penuh Tahun 2010/2011**

*Table 5.1.4. Number of Pupils at Government Elementary Schools by Grade in Sungai Penuh 2010/2011*

Kecamatan <i>District</i>	Banyaknya Murid / Kelas <i>Number of Pupils / Grade</i>					
	I	II	III	IV	V	VI
(1)	(2)	(3)	(4)	(5)	(6)	(7)
1. Tanah Kampung	192	180	148	172	168	173
2. Kumun Debai	167	177	165	171	183	152
3. Sungai Penuh	912	678	700	678	655	635
4. Hamparan Rawang	194	207	217	221	253	249
5. Pesisir Bukit	432	328	364	399	406	364
<b>Jumlah / Total</b>	<b>1,897</b>	<b>1,570</b>	<b>1,594</b>	<b>1,641</b>	<b>1,665</b>	<b>1,573</b>

Sumber: Dinas Pendidikan Kota Sungai Penuh

*Source: Education Service of Sungai Penuh*



**Tabel 5.1.5. Banyaknya Sekolah, Ruang Kelas, Guru dan Murid SMP Negeri per Kecamatan di Kota Sungai Penuh Tahun 2010/2011**

*Table 5.1.5. Number of Schools, Classrooms, Teachers and Pupils at Government Junior High Schools by District in Sungai Penuh 2010/2011*

Kecamatan <i>District</i>	Sekolah <i>School</i>	R.Kelas <i>Classroom</i>	Murid <i>Pupils</i>	Guru <i>Teachers</i>
(1)	(2)	(3)	(4)	(5)
1. Tanah Kampung	1	11	252	26
2. Kumun Debai	1	9	295	39
3. Sungai Penuh	6	85	2,665	245
4. Hamparan Rawang	1	13	365	43
5. Pesisir Bukit	2	20	647	53
<b>Jumlah / Total</b>	<b>11</b>	<b>138</b>	<b>4,224</b>	<b>406</b>

Sumber: Dinas Pendidikan Kota Sungai Penuh

*Source: Education Service of Sungai Penuh*

**Tabel 5.1.6. Banyaknya Siswa SMP Negeri Dirinci per Kelas di Kota Sungai Penuh Tahun 2010/2011**

*Table 5.1.6. Number of Pupils at Government Junior High Schools by Grade in Sungai Penuh 2010/2011*

Kecamatan <i>District</i>	Banyaknya Murid / Kelas <i>Number of Pupils / Grade</i>			Jumlah <i>Total</i>
	I	II	III	
(1)	(2)	(3)	(4)	(5)
1. Tanah Kampung	74	96	82	252
2. Kumun Debai	107	109	79	295
3. Sungai Penuh	885	881	900	2,666
4. Hamparan Rawang	121	126	118	365
5. Pesisir Bukit	209	205	233	647
<b>Jumlah / Total</b>	<b>1,396</b>	<b>1,417</b>	<b>1,412</b>	<b>4,225</b>

Sumber: Dinas Pendidikan Kota Sungai Penuh

*Source: Education Service of Sungai Penuh*

**Tabel 5.1.7. Banyaknya Sekolah, Ruang Kelas, Guru dan Murid SMA Negeri per Kecamatan di Kota Sungai Penuh Tahun 2010/2011**

*Table 5.1.7. Number of Schools, Classrooms, Teachers and Pupils at Government Senior High Schools by District in Sungai Penuh 2010/2011*

Kecamatan <i>District</i>	Sekolah <i>School</i>	R.Kelas <i>Classroom</i>	Murid <i>Pupils</i>	Guru <i>Teachers</i>
(1)	(2)	(3)	(4)	(5)
1. Tanah Kampung	0	0	0	0
2. Kumun Debai	0	0	0	0
3. Sungai Penuh	3	60	2020	157
4. Hamparan Rawang	-	-	-	-
5. Pesisir Bukit	1	20	675	43
<b>Jumlah / Total</b>	<b>4</b>	<b>80</b>	<b>2695</b>	<b>200</b>

Sumber: Dinas Pendidikan Kota Sungai Penuh

*Source: Education Service of Sungai Penuh*

**Tabel 5.1.8. Banyaknya Siswa SMA Negeri Dirinci per Kelas di Kota Sungai Penuh Tahun 2010/2011**

*Table 5.1.8. Number of Pupils at Government Senior High Schools by Grade in Sungai Penuh 2010/2011*

Kecamatan <i>District</i>	Banyaknya Murid / Kelas <i>Number of Pupils / Grade</i>			Jumlah <i>Total</i>
	I	II	III	
(1)	(2)	(3)	(4)	(5)
1. Tanah Kampung	0	0	0	0
2. Kumun Debai	0	0	0	0
3. Sungai Penuh	732	679	609	2020
4. Hamparan Rawang	0	0	0	0
5. Pesisir Bukit	235	238	202	675
<b>Jumlah / Total</b>	<b>967</b>	<b>917</b>	<b>811</b>	<b>2,695</b>

Sumber: Dinas Pendidikan Kota Sungai Penuh

*Source: Education Service of Sungai Penuh*

**Tabel 5.1.9. Banyaknya Sekolah, Ruang Kelas, Guru dan Murid SMA Swasta per Kecamatan di Kota Sungai Penuh Tahun 2010/2011**

*Table 5.1.9. Number of Schools, Classrooms, Teachers and Pupils at Private Senior High Schools by District in Sungai Penuh 2010/2011*

Kecamatan <i>District</i>	Sekolah <i>School</i>	Ruang Kelas <i>Classroom</i>	Murid <i>Pupils</i>	Guru PNS <i>Teachers</i>
(1)	(2)	(3)	(4)	(5)
1. Tanah Kampung	-	-	-	-
2. Kumun Debai	-	-	-	-
3. Sungai Penuh	3	11	271	11
4. Hamparan Rawang	1	2	60	2
5. Pesisir Bukit	-	-	-	-
<b>Jumlah / Total</b>	<b>4</b>	<b>13</b>	<b>331</b>	<b>13</b>

Sumber: Dinas Pendidikan Kota Sungai Penuh

Source: Education Service of Sungai Penuh

**Tabel 5.1.10. Banyaknya Siswa SMA Swasta Dirinci per Kelas di Kota Sungai Penuh Tahun 2010/2011**

*Table 5.1.10. Number of Pupils at Private Senior High Schools by Grade in Sungai Penuh 2010/2011*

Kecamatan <i>District</i>	Banyaknya Murid / Kelas <i>Number of Pupils / Grade</i>			Jumlah <i>Total</i>
	I	II	III	
(1)	(2)	(3)	(4)	(5)
1. Tanah Kampung	-	-	-	-
2. Kumun Debai	-	-	-	-
3. Sungai Penuh	44	93	134	271
4. Hamparan Rawang	24	36	-	60
5. Pesisir Bukit	-	-	-	-
<b>Jumlah / Total</b>	<b>68</b>	<b>129</b>	<b>134</b>	<b>331</b>

**Tabel 5.1.11. Banyaknya, Sekolah, Ruang Kelas, Guru dan Murid SMK Negeri per Kecamatan di Kota Sungai Penuh Tahun 2010/2010**

*Table 5.1.11. Number of Schools, Classrooms, Teachers and Pupils at Government Special Senior High Schools by District in Sungai Penuh 2010/2011*

Kecamatan <i>District</i>	Sekolah <i>School</i>	Ruang Kelas <i>Classroom</i>	Murid <i>Pupils</i>	Guru <i>Teachers</i>
(1)	(2)	(3)	(4)	(5)
1. Tanah Kampung	1	12	306	29
2. Kumun Debai	2	29	510	62
3. Sungai Penuh	0	0	0	0
4. Hamparan Rawang	-	-	-	-
5. Pesisir Bukit	2	38	1,269	124
<b>Jumlah / Total</b>	<b>5</b>	<b>79</b>	<b>2,085</b>	<b>215</b>

**Tabel 5.1.12. Banyaknya Siswa SMK Negeri Dirinci per Kelas di Kota Sungai Penuh Tahun 2010/2011**

*Table 5.1.12. Number of Pupils at Government Special Senior High Schools by Grade in Sungai Penuh 2010/2011*

Kecamatan <i>District</i>	Banyaknya Murid / Kelas <i>Number of Pupils / Grade</i>			Jumlah <i>Total</i>
	I	II	III	
(1)	(2)	(3)	(4)	(5)
1. Tanah Kampung	128	120	94	342
2. Kumun Debai	197	163	150	510
3. Sungai Penuh	-	-	-	-
4. Hamparan Rawang	-	-	-	-
5. Pesisir Bukit	456	436	377	1,269
<b>Jumlah / Total</b>	<b>781</b>	<b>719</b>	<b>621</b>	<b>2,121</b>

**Tabel 5.1.13. Banyaknya Kelompok Belajar dan Anggota Dirinci Menurut Jenis Paket di Kota Sungai Penuh Tahun 2010**

*Table 5.1.13. Number of Study group and Members in Sungai Penuh 2010*

Jenis Paket	Kelompok	Anggota	Instruktur/Guru
(1)	(2)	(3)	(4)
1. PAKET A	8	162	
- PBH	-	-	
- Lv. II	4	80	
- Lv.III	4	82	
- Lv. IV	-	-	
Setara SD	-	-	
2. PAKET B	19	459	
3. KBU	-	-	
4. Bea Siswa	-	-	
5. Magang	-	-	
6. Keaksaraan Fungsional	-	-	
<b>Jumlah / Total</b>	<b>35</b>	<b>783</b>	

**Tabel 5.1.14. Banyaknya Kelompok Belajar dan Anggota Dirinci Menurut Jenis Paket Per Kecamatan di Kota Sungai Penuh Tahun 2010**

*Table 5.1.14. Number of Study group and Members in Sungai Penuh by District 2010*

Kecamatan <i>District</i>	Paket A		Paket B	
	Kelompok	Anggota	Kelompok	Anggota
(1)	(2)	(3)	(4)	(5)
1. Tanah Kampung	1	20	3	70
2. Kumun Debai	1	22	4	94
3. Sungai Penuh	4	80	6	145
4. Hamparan Rawang	1	20	2	50
5. Pesisir Bukit	1	20	4	100
<b>Jumlah / Total</b>	<b>8</b>	<b>162</b>	<b>19</b>	<b>459</b>

**Tabel 5.2.1. Jumlah Murid MI Dirinci Menurut Jenis Kelamin per Kecamatan di Kota Sungai Penuh Tahun 2010**

*Table 5.2.1. Number of Pupils at Islamic Elementary Schools by Sex and District in Sungai Penuh 2010*

Kecamatan <i>District</i>	Jenis Kelamin/Sex		Jumlah
	Laki-Laki	Perempuan	<i>Total</i>
	<i>Male</i>	<i>Female</i>	
(1)	(2)	(3)	(4)
1. Tanah Kampung	21	10	31
2. Kumun Debai	35	23	58
3. Sungai Penuh	50	48	98
4. Hamparan Rawang	81	105	186
5. Pesisir Bukit	83	58	141
<b>Jumlah / Total</b>	<b>270</b>	<b>244</b>	<b>514</b>

Sumber: Kantor Kementerian Agama Kabupaten Kerinci  
*Source: Departement of Religious Affairs of Kerinci Regency*

**Tabel 5.2.2. Banyaknya Sekolah, Ruang Kelas, Guru dan MI per Kecamatan di Kota Sungai Penuh Tahun 2010**

*Table 5.2.2. Number of Schools, Classrooms, Teachers and Pupils at Islamic Elementary Schools by District in Sungai Penuh 2010*

Kecamatan	Sekolah	Ruang Kelas	Guru	Murid
<i>District</i>	<i>School</i>	<i>Classroom</i>	<i>Teachers</i>	<i>Pupils</i>
(1)	(2)	(3)	(4)	(5)
1. Tanah Kampung	1	3	14	31
2. Kumun Debai	2	9	30	58
3. Sungai Penuh	2	9	28	98
4. Hamparan Rawang	2	11	33	186
5. Pesisir Bukit	2	8	30	141
<b>Jumlah / Total</b>	<b>9</b>	<b>40</b>	<b>135</b>	<b>514</b>

Sumber: Kantor Kementerian Agama Kabupaten Kerinci  
*Source: Departement of Religious Affairs of Kerinci Regency*

**Tabel 5.2.3. Ratio Murid Terhadap Guru pada MI Dirinci per Kecamatan di Kota Sungai Penuh Tahun 2010**

*Table 5.2.3. Ratio Pupils to Teachers at Islamic Elementary Schools by District in Sungai Penuh 2010*

Kecamatan <i>District</i>	Murid <i>Pupils</i>	Guru <i>Teachers</i>	Ratio Murid
			Terhadap Guru <i>Ratio Pupils to Teachers</i>
(1)	(2)	(3)	(4)
1. Tanah Kampung	31	14	2
2. Kumun Debai	58	30	2
3. Sungai Penuh	98	28	4
4. Hamparan Rawang	186	33	6
5. Pesisir Bukit	141	30	5
<b>Jumlah / Total</b>	<b>514</b>	<b>135</b>	<b>4</b>

Sumber: Kantor Kementerian Agama Kabupaten Kerinci

Source: Departement of Religious Affairs of Kerinci Regency

**Tabel 5.2.4. Banyaknya Sekolah, Ruang Kelas, Guru dan MTs per Kecamatan di Kota Sungai Penuh Tahun 2010**

*Table 5.2.4. Number of Schools, Classrooms, Teachers and Pupils at Islamic Junior High Schools by District in Sungai Penuh 2010*

Kecamatan <i>District</i>	Sekolah <i>School</i>	Ruang Kelas <i>Classroom</i>	Guru <i>Teachers</i>	Murid <i>Pupils</i>
(1)	(2)	(3)	(4)	(5)
1. Tanah Kampung	1	3	21	80
2. Kumun Debai	0	0	0	0
3. Sungai Penuh	1	13	40	467
4. Hamparan Rawang	1	11	38	303
5. Pesisir Bukit	0	0	0	0
	<b>3</b>	<b>27</b>	<b>99</b>	<b>850</b>

**Tabel 5.2.5. Jumlah Murid MTs Dirinci Menurut Jenis Kelamin per Kecamatan dalam Kota Sungai Penuh Tahun 2010**

*Table 5.2.5. Number of Pupils at Islamic Junior High Schools by Sex in Sungai Penuh 2010*

Kecamatan <i>District</i>	Jenis Kelamin / Sex		Jumlah <i>Total</i>
	Laki-Laki <i>Male</i>	Perempuan <i>Female</i>	
(1)	(2)	(3)	(4)
1. Tanah Kampung	37	43	80
2. Kumun Debai	0	0	0
3. Sungai Penuh	240	227	467
4. Hamparan Rawang	173	130	303
5. Pesisir Bukit	0	0	0
<b>Jumlah / Total</b>	<b>450</b>	<b>400</b>	<b>850</b>

Sumber: Kantor Kementerian Agama Kabupaten Kerinci  
*Source: Departement of Religious Affairs of Kerinci Regency*

**Tabel 5.2.6. Ratio Guru Terhadap Murid pada MTs Dirinci per Kecamatan di Kota Sungai Penuh Tahun 2010**

*Table 5.2.6. Ratio Teachers to Pupils at Private Islamic Junior High Schools by District in Sungai Penuh 2010*

Kecamatan <i>District</i>	Murid <i>Pupils</i>	Guru <i>Teachers</i>	Ratio Murid
			Terhadap Guru <i>Ratio Pupils to Teachers</i>
(1)	(2)	(3)	(4)
1. Tanah Kampung	80	21	4
2. Kumun Debai	0	0	0
3. Sungai Penuh	467	40	12
4. Hamparan Rawang	303	38	8
5. Pesisir Bukit	0	0	0
<b>Jumlah / Total</b>	<b>850</b>	<b>99</b>	<b>9</b>

Sumber: Kantor Kementerian Agama Kabupaten Kerinci  
*Source: Departement of Religious Affairs of Kerinci Regency*



**Tabel 5.2.7. Banyaknya Sekolah, Ruang Kelas, Guru dan MA per Kecamatan di Kota Sungai Penuh Tahun 2010**

*Table 5.2.7. Number of Schools, Classrooms, Teachers and Pupils at Islamic Senior High Schools by District in Sungai Penuh 2010*

Kecamatan <i>District</i>	Sekolah <i>School</i>	Ruang Kelas <i>Classroom</i>	Guru <i>Teachers</i>	Murid <i>Pupils</i>
(1)	(2)	(3)	(4)	(5)
1. Tanah Kampung	-	-	-	-
2. Kumun Debai	-	-	-	-
3. Sungai Penuh	1	6	36	313
4. Hamparan Rawang	1	3	24	67
5. Pesisir Bukit	1	25	47	829
<b>Jumlah / Total</b>	<b>3</b>	<b>34</b>	<b>107</b>	<b>1209</b>

Sumber: Kantor Kementerian Agama Kabupaten Kerinci  
*Source: Departement of Religious Affairs of Kerinci Regency*

**Tabel 5.2.8. Ratio Guru Terhadap Murid pada MA Dirinci per Kecamatan di Kota Sungai Penuh Tahun 2010**

*Table 5.2.8. Ratio Teachers to Pupils at Islamic Senior High Schools by District in Sungai Penuh 2010*

Kecamatan <i>District</i>	Murid <i>Pupils</i>	Guru <i>Teachers</i>	Ratio Murid Terhadap Guru <i>Teachers</i>
(1)	(2)	(3)	(4)
1. Tanah Kampung	-	-	-
2. Kumun Debai	-	-	-
3. Sungai Penuh	313	36	9
4. Hamparan Rawang	67	24	3
5. Pesisir Bukit	829	47	18
<b>Jumlah / Total</b>	<b>1209</b>	<b>107</b>	<b>11</b>

Sumber: Kantor Kementerian Agama Kabupaten Kerinci  
*Source: Departement of Religious Affairs of Kerinci Regency*

**Tabel 5.2.9. Jumlah Murid MA Dirinci Menurut Jenis Kelamin per Kecamatan dalam Kota Sungai Penuh Tahun 2010/2011**

*Table. 5.2.9. Number of Pupils at Islamic Senior High Schools by Sex and District in Sungai Penuh 2010/2011*

Kecamatan <i>District</i>	Jenis Kelamin / <i>Sex</i>		Jumlah <i>Total</i>
	Laki-Laki <i>Male</i>	Perempuan <i>Female</i>	
(1)	(2)	(3)	(4)
1. Tanah Kampung	-	-	-
2. Kumun Debai	-	-	-
3. Sungai Penuh	105	208	313
4. Hamparan Rawang	30	37	67
5. Pesisir Bukit	360	469	829
<b>Jumlah / <i>Total</i></b>	<b>495</b>	<b>714</b>	<b>1,209</b>

Sumber: Kantor Kementerian Agama Kabupaten Kerinci

Source: *Departement of Religious Affairs of Kerinci Regency*

**Tabel 5.3.1. Banyaknya Mahasiswa dan Dosen Semester Ganjil Pada STIT Yayasan Pendidikan Islam (YPI) Kerinci Tahun 2010/2011**

*Table 5.3.1. Number of Student and Lecture at Odd Semester of STIT YPI Kerinci 2010/2011*

Semester Ganjil Odd Semester	Mahasiswa / Student		Dosen Lecturer
	Laki-laki Male	Perempuan Female	
(1)	(2)	(3)	(4)
I	68	74	16
II	68	74	16
III	34	62	18
IV	34	62	18
V	87	173	28
VII	87	173	28
VII	53	92	25
VIII	53	92	25
IX	51	141	-
<b>Jumlah / <i>Total</i></b>	<b>293</b>	<b>542</b>	

n

**Tabel 5.3.2. Banyaknya Mahasiswa Sekolah Tinggi Agama Islam (STAIN) Kerinci berdasarkan tahun masuk dirinci Menurut Program Studi**  
*Table 5.3.2. Number of Student and Lecture at Odd Semester of STAIN Kerinci in Sungai Penuh 2010/2011*

Fakultas/ Program Studi	2006/2007		2007/2008		2008/2009	
	L	P	L	P	L	P
(1)	(2)	(3)	(4)	(5)	(6)	(7)
<b>Fakultas Syari'ah :</b>						
1. Hukum Perdata Islam	1	0	20	7	18	10
2. Muamalah	3	2	26	27	32	25
<b>Fakultas Tarbiyah :</b>						
3. PAI	23	1	52	37	46	33
4. Kependidikan Islam	6	5	49	36	39	68
5. Pendidikan Bhs Arab	0	0	8	13	11	19
6. Tadris Bhs Inggris	18	11	49	70	23	42
7. Tadris Matematika	6	7	27	52	20	36
8. Tadris Biologi	13	0	46	65	17	34
<b>Jumlah</b>	<b>70</b>	<b>26</b>	<b>277</b>	<b>307</b>	<b>206</b>	<b>267</b>

**Tabel 5.3.2 lanjutan**  
*Continue*

Fakultas/ Program Studi	2009/2010		2010/2011		Jumlah
	L	P	L	P	
(1)	(1)	(1)	(1)	(9)	(4)
<b>Fakultas Syari'ah :</b>					
1. Hukum Perdata Islam	24	5	16	6	107
2. Muamalah	41	49	23	14	242
<b>Fakultas Tarbiyah :</b>					
3. PAI	112	139	55	61	559
4. Kependidikan Islam	41	51	87	74	456
5. Pendidikan Bhs Arab	9	13	19	12	104
6. Tadris Bhs Inggris	43	65	28	48	397
7. Tadris Matematika	57	82	30	67	384
8. Tadris Biologi	96	140	76	108	595
Dosen Tetap			61	30	91
<b>Jumlah Mhs</b>	<b>423</b>	<b>544</b>	<b>334</b>	<b>390</b>	<b>2844</b>

**Tabel 5.3.3. Banyaknya Mahasiswa dan Dosen STIE SAK Per Semester Tahun 2010/2011 Menurut Program Studi dan Jenis Kelamin**

*Table 5.3.3. Number of Student and Lecture at Odd Semester of STIE SAK Kerinci in Sungai Penuh 2010/2011*

Semester	Jurusan			
	Ekonomi Pembangunan		Manajemen	
	Laki-laki	Perempuan	Laki-laki	Perempuan
(1)	(2)	(3)	(4)	(5)
I	54	35	92	56
II	54	35	92	56
III	77	42	85	78
IV	77	42	85	78
V	50	17	72	59
VI	50	17	72	59
VII	22	3	82	39
VIII	22	3	82	39
IX	7	1	40	20
X	7	1	40	20
Dosen Tetap	8	8	10	5
Dosen Luar Biasa	4	5	4	5
<b>Jumlah Mhs</b>	<b>210</b>	<b>98</b>	<b>371</b>	<b>252</b>

**Tabel 5.3.4. Banyaknya Mahasiswa dan Dosen STIA NUSA Per Semester Tahun 2010/2011 Menurut Program Studi dan Jenis Kelamin**

*Table 5.3.4. Number of Student and Lecture at Odd Semester of STIE SAK Kerinci in Sungai Penuh 2010/2011*

Semester	Jurusan				Jumlah
	Administrasi Negara		Administrasi Niaga		
	Laki-laki	Perempuan	Laki-laki	Perempuan	
(1)	(2)	(3)	(4)	(5)	
I	110	79	15	0	204
II	110	79	15	0	204
III	94	73	11	9	187
IV	94	73	11	9	187
V	99	81	16	11	207
VI	99	81	16	11	207
VII	87	60			147
VIII	87	60			147
IX	34	11			45
X	34	11			45
Dosen Tetap					26
Dosen Luar Biasa					23
<b>Jumlah Mhs</b>	<b>424</b>	<b>304</b>	<b>42</b>	<b>20</b>	<b>790</b>

**Tabel 5.3.5. Banyaknya Mahasiswa dan Dosen STKIP Muhammadiyah Kerinci Per Semester Tahun 2009/2010 Menurut Jenis Kelamin**

*Table 5.3.5. Number of Student and Lecture at Odd Semester of STKIP Muhammadiyah in Sungai Penuh 2009/2010*

Semester	Jurusan	
	Matematika	
	Laki-laki	Perempuan
(1)	(2)	(3)
I	189	261
II	301	416
III	252	346
IV	191	295
V	237	326
VI	130	181
VII	110	152
VIII	112	156
IX	76	107
X	0	0
Dosen Tetap		
Dosen Luar Biasa		
<b>Jumlah</b>	<b>864</b>	<b>1192</b>

Catatan : Data 2010 tidak tersedia

**Tabel 5.3.6. Banyaknya Mahasiswa dan Dosen AMIK Depati Parbo Kerinci Per Semester Tahun 2010/2011 Menurut Jurusan dan Jenis Kelamin**

*Table 5.3.6. Number of Student and Lecture at Odd Semester of AMIK Depati Parbo in Sungai Penuh 2010/2011*

Semester	Jenis Kelamin		Jumlah
	Laki-laki	Perempuan	
	(2)	(3)	
(1)	(2)	(3)	(4)
I	328	153	481
II	328	153	481
III	260	97	357
IV	260	97	357
V	241	93	334
VI	241	93	334
Dosen Tetap	9	7	16
Dosen Luar Biasa	24	24	48
<b>Jumlah Mhs</b>	<b>829</b>	<b>343</b>	<b>1172</b>

r

**Tabel 5.3.7. Banyaknya Mahasiswa dan Dosen AKPER Bina Insani Sungai Penuh Per Semester Tahun 2010/2011**

*Table 5.3.7. Number of Student and Lecture at Odd Semester of AKPER Bina Insani in Sungai Penuh 2010/2011*

Semester	Jenis Kelamin		Jumlah
	Laki-laki	Perempuan	
(1)	(2)	(3)	(4)
I	54	105	159
II	53	104	157
III	47	70	117
IV	47	68	115
V	57	107	164
VI	58	107	165
Dosen Tetap			15
Dosen Luar Biasa			0
Jumlah Mhs	158	282	440

**Tabel 5.4.1. Jumlah Tenaga Medis yang Praktek di Kota Sungai Penuh Tahun 2010**

*Table. 5.4.1 Number of Practical Medical Health Personnel in Sungai Penuh 2010*

Tenaga Kesehatan <i>Medical Health Personnil</i>	Jumlah <i>Total</i>
(1)	(2)
Dokter Spesialis Praktek	4
Dokter Umum Praktek	16
Dokter Gigi Praktek	1
Bidan Praktek	0
Rumah Sakit Swasta	1
Jumlah Tempat Tidur	0
Klinik/Rumah Bersalin	5
Jumlah Tempat Tidur	

Sumber: Dinas Kesehatan Kota Sungai Penuh

*Source: Public Health Service of Sungai Penuh*

**Tabel 5.4.2. Jumlah Puskesmas dan Kunjungan Pasien Dirinci per Kecamatan di Kota Sungai Penuh Tahun 2010**

*Table. 5.4.2. Number of Public Health Centre and Patient Visit by District in Sungai Penuh 2010*

Kecamatan <i>District</i>	Puskesmas			Pasien <i>Patient</i>
	<i>Public Health Centre</i>			
	Inpres	Non/Inpres	Pembantu	
(1)	(2)	(3)	(4)	(5)
1. Tanah Kampung	-	1	0	8,881
2. Kumun Debai	1	-	1	7,790
3. Sungai Penuh	1	1	3	35,631
4. Hamparan Rawang	1	-	2	10,359
5. Pesisir Bukit	-	-	-	-
<b>Total / Jumlah</b>	<b>3</b>	<b>2</b>	<b>6</b>	<b>62661</b>

Sumber: Dinas Kesehatan Kota Sungai Penuh

*Source: Public Health Service of Sungai Penuh*

**Tabel 5.4.3. Jumlah Tenaga Medis, Para Medis dan Tata Usaha Dirinci Menurut Pendidikan di Kota Sungai Penuh Tahun 2010**

*Table. 5.4.3. Number of Medical Health Personel and Paramedic by Grade of Graduate in Sungai Penuh 2010*

Tenaga Kesehatan	Jumlah
<i>Medical Health Personnil</i>	<i>Total</i>
(1)	(2)
Dokter Spesialis	-
Dokter Umum	11
Dokter Gigi	4
Farmasi/Apoteker	11
Asisten Apoteker	3
Bidan (D III)	34
Akper	49
SPPH/Sanitasi (D I)	12
Perawat / SPKU	16
APK – TS (D III)	10
AKSI	7

**Lanjutan Tabel 5.4.3**

*Continued*

Tenaga Kesehatan	Jumlah
<i>Medical Health Personnil</i>	<i>Total</i>
(1)	(2)
AKFIS	0
SPRG	3
SGP	-
SPAG	-
SMAK	2
SPKU	-
LCPK	5
CRASH PROGRAM/LCPK SLTA	-
TATA USAHA	
- SARJANA (S-1)	12
- SARJANA MUDA (D-3)	2
- SLTA/SLTP	11
- SD Sederajat	0
SKM	12
AKNES	-
AKPRO / ATRO	-
AEM	-

Sumber: Dinas Kesehatan Kota Sungai Penuh

*Source: Public Health Service of Sungai Penuh*



**Tabel 5.4.4. Banyaknya Tenaga Medis Menurut Keahlian pada Rumah Sakit Pembantu 02.09.04 (DKT) Kerinci Tahun 2010**

*Table 5.4.4. Number of Medical Health Personnel by Skill in DKT Hospital 2010*

Tenaga Kesehatan	Jumlah
<i>Medical Health Personnel</i>	<i>Total</i>
(1)	(2)
Dokter Spesials	5
Dokter Umum	9
Dokter Gigi	1
Bidan	0
Perawat	19
Para Medis Non Perawat	9
Tata Usaha/ Non Medis	4
Apoteker	1

Sumber: Rumah Sakit Pembantu 02.09.04

*Source: DKT Hospital*

**Tabel 5.4.5. Pola Penyakit Untuk Semua Umur Kasus Rawat Inap di Rumah Saki Pembantu 02.09.04 Kerinci Tahun 2010**

*Table 5.4.5. Kind of Disease in All Age Group with Stay Overnight Case in DKT Hospital 2010*

Golongan Sebab Sakit	Kode Diagnosa	Kasus Baru	
<i>Disease Causes</i>	<i>Code</i>	Jumlah	%
(1)	(2)	(3)	(4)
1. Gastri Enteritis	349	40	7.02
2. CKR	552	45	7.89
3. Febris	460	105	18.42
4. Anemia	200	12	2.11
5. Partus Normal	0	0	0.00
6. Appendiks	342	7	1.23
7. Dyspepsia	33	96	16.84
8. Gastritis	106	115	20.18
9. Typhoid	11	25	4.39
10. Hypertensi	269	25	4.39
11. Kp	20	8	1.40
12. KDS	411	6	1.05
13. Colik Abdomen	464	40	7.02
14. COPD	283	6	1.05
15. Stroke	260	17	2.98
16. Ashma	323	23	4.04
Total / Jumlah		570	100.00

it

**Tabel 5.4.6. Pola Penyakit Untuk Semua Umur Kasus Rawat Jalan di Rumah Sakit Pembantu 02.09.04 Kerinci Tahun 2010**

*Table 5.4.6. Kind of Disease in All Age Group with Stay Overnight Case in DKT Hospital 2010*

Golongan Sebab Sakit <i>Disease Causes</i>	Kasus Baru	
	Jumlah	%
(1)	(2)	(3)
1. Gangguan Refraksi dan Akomodasi	5	0.59
2. Infeksi Saluran Nafas bagian atas lainnya	155	18.24
3. Penyakit Pulpa dan periapikal	-	0.00
4. Gastritis	170	20.00
5. Dispepsia	85	10.00
6. Penyakit Apendiks	6	0.71
7. Pemeriksaan Kesehatan Umum	50	5.88
8. Asma	45	5.29
9. Tuber Colosis	6	0.71
10. Diare	165	19.41
11. Konjungtivitis dan gangguan lain Konjung Tifa	25	2.94
12. Katarak	65	7.65
13. Bronchitis Akut	12	1.41
14. Stroke	15	1.76
15. Hefatitis	35	4.12
16. Penyakit gusi Jaringan Periodental & tulang Alveolar	11	1.29
<b>Total / Jumlah</b>	<b>850</b>	<b>100.00</b>

Sumber: Dinas Kesehatan Kota Sungai Penuh

Source: Public Health Service of Kota Sungai Penuh Regency

**Tabel 5.4.7. Jumlah Fasilitas Tempat Tidur Menurut Ruangan di Rumah Sakit Pembantu 02.09.04 Tahun 2010**

*Table 5.4.6. Numbers of Bed in DKT Hospital by Room 2010*

<i>Instalasi</i>	Jumlah
<i>Instalation</i>	<i>Total</i>
(1)	(2)
1. Vapilliun	2 Ruang (4 Tempat Tidur)
2. VIP	3 Ruang (3 Tempat Tidur)
3. Kelas	8 Ruang (8 Tempat Tidur)
4. Ruang IGD	1 Ruang (3 Tempat Tidur)
5. Zaal Laki-Laki	1 Ruang (4 Tempat Tidur)
6. Zaal Wanita	1 Ruang (5 Tempat Tidur)
7. Zaal Anak	1 Ruang (4 Tempat Tidur)
8. Kamar Bersalin	1 Ruang (1 Tempat Tidur)
9. Ruang OK	1 Ruang (1 Tempat Tidur)
10. Poliklinik Gigi	1 Ruang (1 Tempat Tidur)
11. Ruang Rontgen	1 Ruang

**Tabel 5.4.8. Banyaknya Penderita Penyakit Dirinci Menurut Jenis Penyakit di Kota Sungai Penuh Tahun 2010**

Table. 5.4.8. Number of Patient by Kind of Disease in Sungai Penuh 2010

Jenis Penyakit	Dewasa	Anak-Anak	Jumlah
<i>Children</i>	<i>Total</i>		
(3)	(4)	(3)	(4)
Diare	570	766	1,336
Penyakit Usus lainnya	7	33	40
Tekanan Darah Tinggi	3,725	-	3,725
Infeksi akut lain pada	6,239	5,497	11,736
Pernafasan Atas	707	49	756
Penyakit Lain	441	26	467
Pada Pernafasan Atas	804	406	1,210
Asma	1,351	551	1,902
Penyakit Kulit Infeksi	3,825	99	3,924
Penyakit Kulit Alergi	36	27	63
Penyakit Pada Sistem Otot	-	-	-
Disentri	44	36	80
Malaria Klinis	-	16	16
Penyakit Kecacangan	509	226	735
Scabies	117	199	316
Penyakit Mata Lainnya	83	29	112
Infeksi Telinga Tengah	62	30	92
Penyakit Telinga Mastoid	126	20	146
Tonsilitis	21	2	23
Bronchitis	792	355	1,147
Penyakit Lain Pada	1,969	544	2,513
Pernafasan Bawah			

**Tabel 5.4.9. Target dan Pencapaian Imunisasi Bayi dan Ibu Hamil Dirinci Menurut Jenisnya di Kota Sungai Penuh Tahun 2010**

Table. 5.4.9. Target and Realization of Child and Pregnant Women Gets Medical Injection by Kind of Injection in Sungai Penuh 2010

Jenis Imunisasi	Target	Realisasi	% Pencapaian
<i>Kind of Injection</i>	<i>Target</i>	<i>Realization</i>	<i>Attainment</i>
(1)	(2)	(3)	(4)
BCG	2,070	2,075	100.24
HB 1	2,070	2,075	100.24
HB 2	2,070	2,075	100.24
HB 3	2,070	2,058	99.42
Polio 1	2,070	2,075	100.24
Polio 2	2,070	2,037	98.41
Polio 3	2,070	2,075	100.24
Polio 4	2,070	2,055	99.28
Hepatitis B1<0 - 7 hari	2,070	1,663	80.34
Campak	2,070	2,075	100.24
TT 1 (Ibu Hamil)	2,276	1,800	79.09
TT 2 (Ibu Hamil)	2,276	1,461	64.19
TT Ulangan (BUMIL)	-	-	-
TT 1 (CATEN)	-	214	-
TT 2 (CATEN)	-	-	-
DT 1 (Kelas 1 SD) Campak	1,757	1,686	95.96
DT 2 (Kelas 2 SD)	-	-	-

**Tabel 5.4.10. Pencapaian Jumlah Sasaran yang Mendapat Imunisasi Lengkap di Kota Sungai Penuh Tahun 2009-2010**

*Table. 5.4.10. Realization of Complete Injection in Sungai Penuh 2009-2010*

Imunisasi <i>Injection</i>	T a h u n	
	2009 (7)	2010 (8)
Bayi	101.1	100.2
Ibu Hamil	74.2	79.1
Calon Penganten	0.9	1.5
Anak SD Kelas 1	99.0	94.9
Anak SD Kelas 2 S.D 3 (DT)	96.9	96.0
Anak SD Kelas 2 S.D 3 (TT)	98.9	97.3

**Tabel 5.4.11. Pencapaian Banyak Bayi dan Ibu Hamil yang Diimunisasi Menurut Jenisnya di Kota Sungai Penuh Tahun 2009 - 2010**

*Table. 5.4.11. Realization of Child and Pregnant Women Having Medical Treatment by Kind of Injection in Sungai Penuh Regency 2009 - 2010*

Jenis Imunisasi <i>Kind of Injection</i>	T a h u n	
	2009 (7)	2010 (8)
1. BCG	112.4	100.2
2. DPT 1	106.8	100.2
3. DPT 2	105.0	100.2
4. DPT 3	111.9	100.2
5. Polio 1	108.0	100.2
6. Polio 2	106.0	98.4
7. Polio 3	105.0	100.2
8. Polio 4	104.7	99.3
9. Hepatitis B1<0 - 7 hari	52.0	80.3
10. Campak	101.1	100.2
11. TT 1 (Ibu Hamil)	74.2	79.1
12. TT 2 (Ibu Hamil)	67.4	64.2
13. TT Ulangan (BUMIL)	0.0	0
14. TT 1 (CATEN)	0.9	1.5
15. TT 2 (CATEN)	0.0	0
16. DT 1 (Kelas 1 SD)	0.0	96
17. DT 2 (Kelas 2 SD)	0.0	0
18. DT (Kelas 2 SD)	96.9	0
19. TT 2 (Kelas 3 SD)	98.2	97.4
20. Campak (Kelas 1 SD)	96.0	94.9
21. TT (Kelas 4 SD)	99.0	97.1

**Tabel 5.5.1. Jumlah Tempat Ibadah Dirinci per-Kecamatan di Kota Sungai Penuh Tahun 2010**

*Table. 5.5.1. Number of Centers for Religions Worship by District in Sungai Penuh 2010*

Kecamatan <i>District</i> (1)	Masjid	Langgar	Mushalla	Gereja	Vihara	Lainnya
	<i>Private</i>					
	<i>Mosque</i> (2)	<i>Mosque</i> (3)	<i>Private</i> (4)	<i>Church</i> (5)	<i>Temple</i> (6)	<i>Others</i> (7)
1. Tanah Kampung	11	15	2	-	-	-
2. Kumun Debai	10	8	2	-	-	-
3. Sungai Penuh	17	42	16	1	-	-
4. Hamparan Rawang	19	30	1	-	-	-
5. Pesisir Bukit	7	14	3	-	-	-
<b>Jumlah / Total</b>	<b>64</b>	<b>109</b>	<b>24</b>	<b>1</b>	<b>0</b>	<b>0</b>

Sumber: Kantor Kementerian Agama Kabupaten Kerinci

Source: Department of Religions Affairs of Kerinci Regency

**Tabel 5.5.2. Jumlah Jemaah Haji yang Berangkat dan Kembali Dirinci Menurut Jenis Kelamin di Kota Sungai Penuh Tahun 2010**

*Table. 5.5.2. Number of Moslem Pilgrims Departed and Arrived by Sex in Sungai Penuh 2010*

Kecamatan <i>District</i> (1)	Berangkat			Kembali		
	<i>Departed</i>			<i>Arrived</i>		
	Pria <i>Male</i> (2)	Wanita <i>Female</i> (3)	Jumlah <i>Total</i> (4)	Pria <i>Male</i> (5)	Wanita <i>Female</i> (6)	Jumlah <i>Total</i> (7)
1. Tanah Kampung	2	4	6	2	4	6
2. Kumun Debai	1	1	2	1	1	2
3. Sungai Penuh	26	36	62	26	36	62
4. Hamparan Rawang	10	11	21	10	11	21
5. Pesisir Bukit	2	7	9	2	7	9
<b>Jumlah / Total</b>	<b>41</b>	<b>59</b>	<b>100</b>	<b>41</b>	<b>59</b>	<b>100</b>

Sumber: Kantor Kementerian Agama Kabupaten Kerinci

Source: Department of Religions Affairs of Kerinci Regency

**Tabel 5.6.1. Banyaknya Thalak, dan Cerai Gugat Dirinci per Kecamatan di Kota Sungai Penuh Tahun 2010**

*Table. 5.6.1. Number of Marriages, Divorces, Separations, Reconciliations by District in Sungai Penuh 2010*

Kecamatan	Thalak	Cerai Gugat
<i>District</i>	<i>Divorces</i>	<i>Reconciliations</i>
(1)	(3)	(5)
1. Tanah Kampung	-	10
2. Kumun Debai	-	10
3. Sungai Penuh	-	47
4. Hamparan Rawang	-	9
5. Pesisir Bukit	-	8
<b>Jumlah / Total</b>		<b>84</b>

Sumber: Kantor Pengadilan Agama Sungai Penuh

*Source: Sungai Penuh Religions Court Office*

**Tabel 5.6.2. Faktor Penyebab Terjadinya Perceraian dirinci per Bulan di Kota Sungai Penuh Tahun 2010**

*Table. 5.6.2. Causal Factor of Separation by Month in Sungai Penuh 2010*

Bulan	Moral	Meninggalkan	Berselisih	Jumlah
<i>Month</i>	<i>Attitude</i>	<i>Kewajiban</i>	<i>Disagree</i>	<i>Total</i>
(1)	(2)	(3)	(4)	(5)
<i>Unresponsibility</i>				
1. Januari	-	17	2	19
2. Pebruari	-	13	6	19
3. Maret	-	16	2	18
4. April	-	16	6	22
5. Mei	-	11	5	16
6. Juni	-	11	3	14
7. Juli	-	17	2	19
8. Agustus	-	17	6	23
9. September	-	3	2	5
10. Oktober	-	13	2	15
11. Nopember	-	4	6	10
12. Desember	-	3	11	14
<b>Jumlah / Total</b>	<b>-</b>	<b>141</b>	<b>53</b>	<b>194</b>

Sumber: Kantor Pengadilan Agama Sungai Penuh

*Source: Sungai Penuh Religions Court Office*

**Tabel 5.6.3. Banyaknya Pengambilan Sumpah di Pengadilan Agama Sungai Penuh Kota Sungai Penuh Tahun 2010 ( Orang )**

*Table. 5.6.3. Number of Oath in Sungai Penuh Religions Court Kota Sungai Penuh Regency 2010*

Bulan <i>Month</i>	Macam Sumpah <i>Kind of Oath</i>		Jumlah <i>Total</i>	Keterangan <i>Note</i>
	Pegawai Negeri <i>Civil Servant</i>	Jabatan <i>Position</i>		
	(2)	(3)		
(1)	(2)	(3)	(4)	(5)
1. Januari	-	369	369	
2. Pebruari	-	13	13	
3. Maret	-	-	-	
4. April	-	-	-	
5. Mei	-	1	1	
6. Juni	-	135	135	
7. Juli	-	76	76	
8. Agustus	-	1	1	
9. September	-	24	24	
10. Oktober	-	60	60	
11. Nopember	-	-	-	
12. Desember	-	-	-	
<b>Jumlah / Total</b>	-	679	679	

Sumber: Kantor Pengadilan Agama Sungai Penuh

Source: Sungai Penuh Religions Court Office

**Tabel 5.6.4. Jumlah Perkara yang Diterima dan Diputuskan oleh Pengadilan Agama Sungai Penuh Tahun 2010**

*Table. 5.6.4. Number of Criminal Resolved and Accepted by Sungai Penuh Religions Court Sungai Penuh 2010*

Bulan <i>Month</i>	Sisa Awal Bulan <i>Remains</i>	Perkara diterima <i>Criminal Accepted</i>		Jumlah <i>Total</i>
		Permohonan <i>Applications</i>	Gugatan <i>Suing</i>	
		(3)	(4)	
(1)	(2)	(3)	(4)	(5)
1. Januari	34	4	33	71
2. Pebruari	53	7	11	71
3. Maret	46	4	20	70
4. April	40	5	15	60
5. Mei	37	2	26	65
6. Juni	44	4	23	71
7. Juli	42	10	23	75
8. Agustus	54	6	13	73
9. September	34	5	9	48
10. Oktober	27	2	25	54
11. Nopember	33	5	18	56
12. Desember	39	-	22	61
<b>Jumlah / Total</b>	483	54	238	775

Sumber: Kantor Pengadilan Agama Sungai Penuh

Source: Sungai Penuh Religions Court Office

Lanjutan Tabel 5.6.4.

Continued

Bulan <i>Month</i>	Diputuskan		Jumlah <i>Total</i>	Dicabut <i>Cancel</i>	Sisa Akhir <i>Final Remains</i>
	<i>Criminal Resolved</i>				
	Permohonan <i>Applications</i>	Gugatan <i>Suing</i>			
	(1)	(6)			
1. Januari	1	17	18	3	53
2. Pebruari	5	20	25	1	46
3. Maret	8	22	30	3	40
4. April	5	18	23	1	37
5. Mei	3	18	21	1	44
6. Juni	2	27	29	2	42
7. Juli	4	17	21	4	54
8. Agustus	13	26	39	0	34
9. September	3	18	21	1	27
10. Oktober	6	15	21	1	33
11. Nopember	1	16	17	1	39
12. Desember	5	19	24	1	37
<b>Jumlah / Total</b>	<b>56</b>	<b>233</b>	<b>289</b>	<b>19</b>	<b>486</b>

Sumber: Kantor Pengadilan Agama Sungai Penuh

Source: Sungai Penuh Religions Court Office

Tabel 5.6.5. Banyaknya Perkara dan Terdakwa yang Masuk dan yang Diputuskan pada Pengadilan Negeri Sungai Penuh Dirinci per Bulan Tahun 2010

Table. 5.6.5. Number of Accuseds and Criminal Cases that Disposed by Sungai Penuh Court of Justice by Month 2010

Bulan <i>Month</i>	Sisa bulan lalu		Diputuskan	
	<i>Remains</i>		<i>Decision</i>	
	Perkara <i>Case</i>	Terdakwa <i>Defendant</i>	Perkara <i>Case</i>	Terdakwa <i>Defendant</i>
	(1)	(2)	(3)	(4)
1. Januari	31	31	12	12
2. Pebruari	3	3	8	8
3. Maret	8	8	10	10
4. April	7	7	9	9
5. Mei	5	5	6	6
6. Juni	5	5	6	6
7. Juli	3	3	8	8
8. Agustus	11	11	2	2
9. September	8	8	7	7
10. Oktober	8	8	3	3
11. Nopember	10	10	4	4
12. Desember	8	8	9	9
<b>Jumlah / Total</b>	<b>107</b>	<b>107</b>	<b>0</b>	<b>84</b>

Sumber: Pengadilan Negeri Sungai Penuh

Source: Court of Justice of Sungai Penuh



**Tabel. 5.6.6. Banyaknya Terdakwa dalam Perkara Pidana Kejahatan yang Diajukan ke Sidang Pengadilan Dirinci Menurut Jenis Hukuman di Kota Sungai Penuh Tahun 2010**

*Table. 5.6.6. Number of Defendant in Criminals Cases Processed by Court of Justice by Kind of Penalties in Sungai Penuh 2010*

Bulan <i>Month</i>	Mati/ Seumur Hidup <i>Dead</i>	Penjara <i>Prison</i>	Dibebaskan <i>Free</i>	Bersyarat/ Percobaan <i>Conditional</i>	Denda <i>Fine</i>
(1)	(2)	(3)	(4)	(5)	(6)
1. Januari	-	12	-	-	29
2. Pebruari	-	8	-	-	209
3. Maret	-	9	1	-	246
4. April	-	9	-	-	85
5. Mei	-	6	-	-	86
6. Juni	-	6	-	-	166
7. Juli	-	8	-	-	143
8. Agustus	-	2	-	-	256
9. September	-	7	-	-	113
10. Oktober	-	3	-	-	154
11. Nopember	-	4	-	-	136
12. Desember	-	9	-	-	160
<b>Jumlah / Total</b>	-	83	1	-	1,783

Sumber: Pengadilan Negeri Sungai Penuh

Source: Court of Justice of Sungai Penuh

**Tabel 5.6.7. Banyaknya Terdakwa dalam Perkara Putusan Pidana Kejahatan Dirinci Menurut Jenis Kelamin di Kota Sungai Penuh Tahun 2010**

*Table. 5.6.7. Number of Defendant in Criminals Cases Processed by Court of Justice by Sex in Sungai Penuh 2010*

Bulan <i>Month</i>	Jumlah Perkara <i>Number of Criminals Cases</i>	Terdakwa / Defendant	
		Laki-Laki <i>Male</i>	Perempuan <i>Female</i>
(1)	(2)	(3)	(4)
1. Januari	12	12	-
2. Pebruari	8	8	-
3. Maret	10	10	-
4. April	9	9	-
5. Mei	6	6	-
6. Juni	6	6	-
7. Juli	8	8	-
8. Agustus	2	2	-
9. September	7	7	-
10. Oktober	3	3	-
11. Nopember	4	4	-
12. Desember	9	9	-
<b>Jumlah / Total</b>	84	84	0

Sumber: Pengadilan Negeri Sungai Penuh

Source: Court of Justice of Sungai Penuh

**Tabel 5.6.8. Banyaknya Aparat Pengadilan Negeri Sungai Penuh Berdasarkan Jenis Kelamin Tahun 2010**

*Table. 5.6.8. Number of personel in Court of Justice of Sungai Penuh by Sex 2010*

Profesi	Jenis Kelamin /Sex		Jumlah
	Laki-Laki	Perempuan	Total
	Male	Female	
(1)	(2)	(3)	(4)
Ketua	1	-	1
Wakil Ketua	1	-	1
Hakim	9	-	9
Panitera / Sekretaris	1	-	1
Wakil Panitera	1	-	1
Wakil Sekretaris	-	1	1
Kepala Urusan Personalia	1	-	1
Kepala Urusan Keuangan	1	-	1
Kepala Urusan Umum	1	-	1
Panitera Muda Perdata	1	-	1
Panitera Muda Pidana	1	-	1
Panitera Muda Hukum	-	1	1
Panitera Pengganti	6	-	6
Juru Sita Pengganti	1	1	2
<b>Jumlah / Total</b>	<b>25</b>	<b>3</b>	<b>28</b>

Sumber: Pengadilan Negeri Sungai Penuh

Source: Court of Justice of Sungai Penuh

**Tabel 5.6.9. Perkara Pidana Umum Ringan/Pelanggaran yang Diputuskan dan Dieksekusi Kejaksaan Negeri Sungai Penuh Tahun 2010**

*Table. 5.6.9. Number of Accuseds and Criminal Cases that Disposed by Sungai Penuh Court of Justice by Month 2010*

Bulan Month	Jumlah yang Diputuskan			Jumlah Pelaksanaan Putusan		
	Disposed			Solved		
	Hukumn Badan	Denda	Uang Pganti	Hukumn Badan	Denda	Uang Pganti
(1)	(2)	(3)	(4)	(5)	(6)	(7)
1. Januari	5	2	-	5	2	-
2. Pebruari	7	1	-	7	1	-
3. Maret	6	1	-	6	1	-
4. April	6	-	-	6	0	-
5. Mei	4	1	-	4	1	-
6. Juni	5	2	-	5	2	-
7. Juli	6	1	-	6	1	-
8. Agustus	12	6	-	12	6	-
9. September	5	1	-	5	1	-
10. Oktober	3	1	-	3	1	-
11. Nopember	13	-	-	13	0	-
12. Desember	11	1	-	11	1	-
<b>Jumlah / Total</b>	<b>83</b>	<b>17</b>	<b>0</b>	<b>83</b>	<b>17</b>	<b>0</b>

Sumber: Kejaksaan Negeri Sungai Penuh

Source: Public Prosecutor Office of Sungai Penuh

**Tabel 5. 6.10. Banyaknya Perkara Pidana Umum yang Dapat Diselesaikan di Kejaksaan Negeri Sungai Penuh Dengan Acara Pemeriksaan Biasa/Singkat Tahun 2010**

*Table. 5.6.10. Number of Crimers Solved by Public Procecurator 2010*

Tindak Pidana/ <i>Crimes</i>	Jumlah Perkara (masuk & tunggakan) <i>Total Law Suits</i>	Banyaknya Perkara yang Masuk <i>Number of Fited Suits</i>	Perkara yang Telah Diselesaikan <i>Number of Law Suits already finished</i>	Sisa Perkara yang Belum Selesai <i>Number of Law Suits not finished yet</i>
(1)	(2)	(3)	(4)	(5)
Narkotik / Psikoterapi	9	9	9	-
Pemerksaan	-	-	-	-
Perampokan	-	-	-	-
Pencurian	9	9	9	-
TPUL	-	-	-	-
<b>Jumlah / Total</b>	<b>18</b>	<b>18</b>	<b>18</b>	<b>0</b>

Sumber: Kejaksaan Negeri Sungai Penuh

*Source: Public Prosecutor Office of Sungai Penuh*

**Tabel 5.6.11. Perkara Tindak Pidana Khusus di Kejari Sungai Penuh Yang Diputuskan dan Dieksekusi Tahun 2010**

*Table. 5.6.11. Number of Special Crimes Violations by Nature of Crime and Solved In Kerinci 2010*

Tindak Pidana/ <i>Crimes</i>	Jumlah yang Diputuskan dan Berkekuatan hukum Tetap <i>Disposed</i>	
	Hukuman Badan <i>Imprisonment</i>	Uang Pengganti <i>Cost (Rp. 000)</i>
(1)	(2)	(3)
Ekonomi	-	-
Korupsi	-	-
HAM	-	-

Sumber: Kejaksaan Negeri Sungai Penuh

*Source: Public Prosecutor Office of Sungai Penuh*

Lanjutan Tabel 5.6.11.

Continued

Tindak Pidana/ <i>Crimes</i>	Jumlah yang Diputuskan		Jumlah Pelaksanaan Putusan		Perkara yang diajukan upaya hukum-upaya hukum luar biasa
	<i>Disposed</i>		<i>Solved</i>		
	Hukumn Badan	Uang Pganti	Hukumn Badan	Uang Pganti	
	<i>Imprisonment</i>	<i>Cost</i>	<i>Imprisonment</i>	<i>Cost</i>	
(1)	(2)	(3)	(4)	(5)	(6)
Ekonomi	-	-	-	-	-
Korupsi	-	-	-	-	-
HAM	-	-	-	-	-
<b>Jumlah / Total</b>	-	-	-	-	-

Sumber: Kejaksaan Negeri Sungai Penuh

Source: Public Prosecutor Office of Sungai Penuh

Tabel 5.7.1. Banyaknya Tindak Pidana Kejahatan yang Dilaporkan/Diproses  
Polres Kerinci Tahun 2010

Table. 5.7.1. Number of Criminals Cases Processed by Police Resort Kerinci 2010

	Bulan <i>Month</i>	Kejahatan / <i>Crime</i>	
		Dilaporkan / <i>Reported</i>	Diselesaikan / <i>Finished</i>
	(1)	(2)	(3)
1.	Januari	16	11
2.	Pebruari	11	5
3.	Maret	7	3
4.	April	13	5
5.	Mei	15	4
6.	Juni	11	8
7.	Juli	11	8
8.	Agustus	4	4
9.	September	8	7
10.	Oktober	9	6
11.	Nopember	15	5
12.	Desember	17	12
<b>Jumlah / Total</b>		<b>137</b>	<b>78</b>

Sumber: POLRES Kerinci

Source: Police Resort of Kerinci

**Tabel 5.7.2. Banyaknya Tahanan Dalam Proses Pemeriksaan di Kepolisian Resort Kerinci Tahun 2010**

*Table. 5.7.2. Number of Police Prisoners in Kerinci Police Resort 2010*

Bulan <i>Month</i>	Dewasa		Anak-Anak		Jumlah <i>Total</i>
	<i>Adult</i>		<i>Child</i>		
	Pria	Wanita	Pria	Wanita	
	<i>Male</i>	<i>Female</i>	<i>Male</i>	<i>Female</i>	
(1)	(2)	(3)	(4)	(5)	(6)
1. Januari	7	-	-	-	7
2. Pebruari	10	-	-	-	10
3. Maret	10	-	-	-	10
4. April	5	-	-	-	5
5. Mei	5	-	-	-	5
6. Juni	10	-	-	-	10
7. Juli	10	-	-	-	10
8. Agustus	6	-	-	-	6
9. September	9	-	-	-	9
10. Oktober	9	-	-	-	9
11. Nopember	7	-	-	-	7
12. Desember	15	-	-	-	15
<b>Jumlah / Total</b>	<b>103</b>	<b>0</b>	<b>0</b>	<b>0</b>	<b>0</b>

Sumber: POLRES Kerinci

*Source: Police Resort of Kerinci*

**Tabel 5.7.3. Banyaknya Pelanggaran Lalu Lintas dan Denda Pelanggaran per Bulan di Kota Sungai Penuh Tahun 2010**

*Table. 5.7.3 Number of Traffic Violation and Fine by Month in Kerinci Regency 2010*

Bulan	Jumlah Pelanggaran	Denda Pelanggaran Lalu Lintas (Rp)
<i>Month</i>	<i>Traffic Violation</i>	<i>Fine</i>
(1)	(2)	(3)
1. Januari	23	291,500
2. Pebruari	209	2,459,500
3. Maret	245	2,996,500
4. April	85	1,155,500
5. Mei	85	1,916,500
6. Juni	147	3,359,000
7. Juli	132	5,315,000
8. Agustus	256	2,758,000
9. September	113	4,532,000
10. Oktober	148	2,234,000
11. Nopember	136	1,055,500
12. Desember	160	2,106,000
<b>Jumlah / Total</b>	<b>1739</b>	<b>30,179,000</b>

Sumber: POLRES Kerinci

*Source: Police Resort of Kerinci*

**Tabel 5.7.4. Banyaknya Kecelakaan Lalu Lintas dan Kerugian Materiil Dalam Wilayah Hukum POLRES Kerinci Tahun 2010**

*Table. 5.7.4. Number of Traffic Accident and Material Loss in Kerinci Regency 2010*

Bulan <i>Month</i>	Kejadian Kecelakaan <i>Accident</i>	Akibat Kecelakaan <i>Effect of Accident</i>			Jumlah Kerugian (Rp) <i>Total Loss</i>
		Meninggal	Luka Berat	Luka Ringan	
		<i>Deaths</i>	Serious <i>Injuries</i>	Light <i>Injuries</i>	
		(3)	(4)	(5)	
(1)	(2)	(3)	(4)	(5)	(6)
1. Januari	3	3	3	-	10,000,000
2. Pebruari	2	2	2	-	1,500,000
3. Maret	1	1	2	-	1,000,000
4. April	1	1	-	-	500,000
5. Mei	3	3	2	-	5,000,000
6. Juni	-	-	-	-	-
7. Juli	1	-	1	1	1,000,000
8. Agustus	2	3	-	-	3,000,000
9. September	3	2	2	-	11,500,000
10. Oktober	-	-	-	-	-
11. Nopember	1	1	1	1	1,000,000
12. Desember					
<b>Jumlah / Total</b>	17	16	13	2	34500000

Sumber: POLRES Kerinci

*Source: Police Resort of Kerinci*

**Tabel 5.7.5. Banyaknya Surat Izin Mengemudi (SIM) yang Dikeluarkan Melalui SATLANTAS POLRES Kerinci Tahun 2010**

*Table. 5.7.5. Number of Driver's Licences Issued by Police Resort Kerinci Traffic Section 2010*

Bulan <i>Month</i>	Jenis SIM <i>Kind of Licences</i>						Jumlah <i>Total</i>
	A		B		C		
	A	A.U	B	B.I.U	B.II		
	(2)	(3)	(4)	(5)	(6)	(7)	
(1)	(2)	(3)	(4)	(5)	(6)	(7)	(8)
1. Januari	108	3	11	25	-	395	542
2. Pebruari	67	4	8	27	-	404	510
3. Maret	83	-	10	22	-	407	522
4. April	70	1	10	22	-	345	448
5. Mei	97	-	9	17	-	500	623
6. Juni	70	1	11	24	-	297	403
7. Juli	45	1	7	24	-	321	398
8. Agustus	132	-	7	12	-	283	434
9. September	164	-	2	6	-	454	626
10. Oktober	127	4	9	11	-	205	356
11. Nopember	100	-	5	27	-	189	321
12. Desember	71	1	6	7	-	136	221
<b>Jumlah / Total</b>	1,134	15	95	224	-	3,936	5,404

Sumber: POLRES Kerinci

*Source: Police Resort of Kerinci*

**Tabel 5.7.6. Banyaknya Anggota Polri Laki-Laki dan Perempuan Dirinci Menurut Jenjang Kepangkatan di Kabupaten Kerinci Tahun 2010**

*Table. 5.7.6. Number of Police Personnel by Sex and Position in Kerinci Regency 2010*

Pangkat	Laki-Laki	Perempuan	Jumlah
<i>Position</i>	<i>Male</i>	<i>Female</i>	<i>Total</i>
(1)	(2)	(3)	(4)
PAMEN	5	-	5
PAMA	32	-	32
BATI	56	-	56
BINTARA	328	2	330
TAMTAMA	-	-	-
<b>Jumlah / Total</b>	<b>421</b>	<b>2</b>	<b>423</b>

Sumber: POLRES Kerinci

*Source: Police Resort of Kerinci*

**Tabel 5.7.7 Banyaknya Narapidana Dirinci per Bulan di Kota Sungai Penuh Tahun 2010**

*Table. 5.7.7 Number of Prisoners by Month in Sungai Penuh 2010*

Bulan	Dewasa		Anak-anak		Jumlah	
	<i>Adult</i>		<i>Child</i>		<i>Total</i>	
<i>Month</i>	LK	PR	LK	PR	LK	PR
(1)	(2)	(3)	(4)	(5)	(6)	(7)
1. Januari	42	-	7	-	49	-
2. Pebruari	41	-	6	-	47	-
3. Maret	44	-	5	-	49	-
4. April	46	-	5	-	51	-
5. Mei	45	-	6	-	51	-
6. Juni	43	-	6	-	49	-
7. Juli	57	-	5	-	62	-
8. Agustus	55	-	5	-	60	-
9. September	43	-	5	-	48	-
10. Oktober	43	-	5	-	48	-
11. Nopember	40	-	5	-	45	-
12. Desember	37	-	5	-	42	-

Sumber: Lembaga Pemasyarakatan Kabupaten Kerinci

*Source: Rehabilitation Institution of Kerinci Regency*

**Tabel 5.8.1. Banyaknya Perkumpulan Olahraga Dirinci per Kecamatan di Kota Sungai Penuh Tahun 2010**

Table. 5.8.1 Number of Sport Club by District in Sungai Penuh 2010

Kecamatan <i>District</i>	Perkumpulan Olahraga / <i>Sport Club</i>					
	SKB	Bola Volly <i>Volly Ball</i>	Bulu Tangkis <i>Badminton</i>	Tenis <i>Lapangan</i>	Tenis <i>Meja</i>	Bola Basket <i>Basket Ball</i>
(1)	(2)	(3)	(4)	(5)	(6)	(7)
1. Tanah Kampung	-	5	2	-	-	-
2. Kumun Debai	-	4	3	-	-	-
3. Sungai Penuh	-	12	8	1	5	10
4. Hamparan Rawang	-	3	5	-	4	2
5. Pesisir Bukit	-	7	5	3	1	3
<b>Jumlah / Total</b>		<b>31</b>	<b>23</b>	<b>4</b>	<b>10</b>	<b>15</b>

**Tabel 5.8.2. Banyaknya Jenis Seni Dirinci per Kecamatan di Kota Sungai Penuh Tahun 2010**

Table. 5.8.2 Number of Art Groups by District in Sungai Penuh 2010

Kecamatan <i>District</i>	Seni Tari	Seni Musik	Teather	Seni Lukis	Permainan	Wayang
	<i>Dance</i>	<i>Music</i>	<i>Teather</i>	Patung <i>Painting</i>	Rakyat <i>raantonai</i> Playing	
(1)	(2)	(3)	(4)	(5)	(6)	(7)
1. Tanah Kampung	-	-	-	-	2	-
2. Kumun Debai	3	-	-	1	2	-
3. Sungai Penuh	2	1	-	-	3	-
4. Hamparan Rawang	1	-	-	-	2	-
5. Pesisir Bukit	2	-	-	-	3	-
<b>Jumlah / Total</b>	<b>8</b>	<b>1</b>	<b>0</b>	<b>1</b>	<b>10</b>	<b>0</b>



**Tabel 5.8.3. Banyaknya Ormas / LSM Dirinci per Kecamatan di Kota Sungai Penuh Tahun 2009- 2010**

*Table. 5.8.3. Number of Social Organization by District in Sungai Penuh 2007 - 2010*

Kecamatan <i>District</i>	Tahun	
	2009	2010
(1)	(3)	(4)
1. Tanah Kampung	0	0
2. Kumun Debai	1	1
3. Sungai Penuh	7	9
4. Hamparan Rawang	2	2
5. Pesisir Bukit	4	4
Jumlah / Total	14	16

**Tabel 5.9.1 Jumlah Penerbitan Akte Kelahiran di Kota Sungai Penuh Dirinci per Bulan Tahun 2009 - 2010**

*Table. 5.9.1 Number of Birth Letter Issued in Sungai Penuh by Month 2009-2010*

Bulan <i>Month</i>	2009	2010
(1)	(4)	(5)
1. Januari	-	261
2. Pebruari	-	192
3. Maret	-	233
4. April	500	243
5. Mei	508	264
6. Juni	647	237
7. Juli	465	200
8. Agustus	272	175
9. September	194	98
10. Oktober	300	174
11. Nopember	314	232
12. Desember	421	443
<b>Jumlah / Total</b>	<b>3,621</b>	<b>2752</b>

Sumber: Dinas Kependudukan dan Catatan Sipil Kota Sungai Penuh

*Source: Office of Population and Civil Administration Office of Sungai Penuh*

**Tabel 5.9.2 Jumlah Penerbitan Akte Kelahiran di Kota Sungai Penuh Dirinci per Kecamatan Tahun 2009- 2010**

*Table. 5.9.2 Number of Birth Letter Issued in Sungai Penuh by District 2009 - 2010*

Kecamatan <i>District</i>	2009	2010
(1)	(4)	(5)
1. Tanah Kampung	193	473
2. Kumun Debai	149	195
3. Sungai Penuh	1,255	1,258
4. Hamparan Rawang	1,298	462
5. Pesisir Bukit	726	364
<b>Jumlah / Total</b>	<b>3,621</b>	<b>2752</b>

Sumber: Dinas Kependudukan dan Catatan Sipil Kota Sungai Penuh

*Source: Office of Population and Civil Administration Office of Sungai Penuh*

**Tabel 5.9.3 Jumlah Penerbitan Akte Nikah (Non Muslim) di Kota Sungai Penuh Dirinci per Bulan Tahun 2010**

*Table. 5.9.3 Number of Birth Letter Issued in Sungai Penuh by Month 2010*

Bulan	2010
<i>Month</i>	
(1)	(2)
1. Januari	-
2. Pebruari	-
3. Maret	1
4. April	-
5. Mei	-
6. Juni	-
7. Juli	1
8. Agustus	-
9. September	-
10. Oktober	1
11. Nopember	-
12. Desember	-
<b>Jumlah / Total</b>	<b>3</b>

Sumber: Dinas Kependudukan dan Catatan Sipil Kota Sungai Penuh

Source: Office of Population and Civil Administration Office of Sungai Penuh

**Tabel 5.9.4 Jumlah KTP yang dikeluarkan di Kota Sungai Penuh Dirinci per Bulan Tahun 2010**

*Table. 5.9.4 Number of Birth Letter Issued in Sungai Penuh by Month 2010*

Bulan	2010
<i>Month</i>	
(1)	(2)
1. Januari	967
2. Pebruari	1,248
3. Maret	1,181
4. April	1,418
5. Mei	1,140
6. Juni	1,238
7. Juli	1,266
8. Agustus	864
9. September	476
10. Oktober	336
11. Nopember	1,376
12. Desember	228
<b>Jumlah / Total</b>	<b>11,738</b>

Sumber: Dinas Kependudukan dan Catatan Sipil Kota Sungai Penuh

Source: Office of Population and Civil Administration Office of Sungai Penuh

**Tabel 5.9.5 Jumlah KTP yang dikeluarkan di Kota Sungai Penuh Dirinci per Kecamatan Tahun 2010**

*Table. 5.9.5 Number of Birth Letter Issued in Sungai Penuh by District 2010*

Kecamatan <i>District</i>	2010
(1)	(2)
1. Tanah Kampung	1,309
2. Kumun Debai	1,268
3. Sungai Penuh	5,651
4. Hamparan Rawang	1,676
5. Pesisir Bukit	1,834
<b>Jumlah / Total</b>	<b>11,738</b>

Sumber: Dinas Kependudukan dan Catatan Sipil Kota Sungai Penuh

Source: Office of Population and Civil Administration Office of Sungai Penuh

**Tabel 5.10.1 Jumlah keluarga Pra Sejahtera, Sejahtera I, Sejahtera II, Sejahtera III dan Sejahtera plus di Kota Sungai Penuh Th 2010**

*Table 5.10.1 Number of Family Classification in Sungai Penuh 2010*

Kecamatan <i>District</i>	Pra Sejahtera (2)	Sejahtera I (3)	Sejahtera II (4)	Sejahtera III (5)	Sejahtera Plus (6)
(1)	(2)	(3)	(4)	(5)	(6)
1. Tanah Kampung	64	468	533	1199	39
2. Kumun Debai	198	713	1025	687	102
3. Sungai Penuh	27	1439	2937	3059	1527
4. Hamparan Rawang	159	1173	1412	1175	136
5. Pesisir Bukit	65	1021	2154	2361	20
<b>Jumlah / Total</b>	<b>513</b>	<b>4814</b>	<b>8061</b>	<b>8481</b>	<b>1824</b>

Sumber: Badan Pemberdayaan Masyarakat, Perempuan dan KB Kota Sungai Penuh

Source :Agency for community empowerment, women and family planning

**Tabel 5.10.2 Banyaknya Pasangan Usia Subur dan Peserta KB di Kota Sungai Penuh Tahun 2010**

*Table 5.10.2 Number of Pair Fertil Age and Family Planning Acceptor in Sungai Penuh 2010*

Kecamatan <i>District</i>	P U S	Peserta KB Aktif
(1)	(2)	(3)
1. Tanah Kampung	1889	1536
2. Kumun Debai	1903	1476
3. Sungai Penuh	5710	5318
4. Hamparan Rawang	2966	2442
5. Pesisir Bukit	4198	3772
<b>Jumlah / Total</b>	<b>16666</b>	<b>14544</b>

Sumber: Badan Pemberdayaan Masyarakat, Perempuan dan KB Kota Sungai Penuh

Source :Agency for community empowerment, women and family planning

**Tabel 5.10.3 Banyaknya Peserta KB Aktif Menurut Jenis Kontrasepsi yang Di Gunakan di Kota Sungai Penuh**

*Table 5.10.3 Number of Active Family Planning Acceptor by District in Sungai Penuh*

Kecamatan <i>District</i>	IUD	IMP	MOP	MOW	STIK
(1)	(2)	(3)	(4)	(5)	(6)
1. Tanah Kampung	515	534	0	4	257
2. Kumun Debai	130	210	0	3	187
3. Sungai Penuh	1055	845	10	80	1454
4. Hamparan Rawang	332	363	0	23	846
5. Pesisir Bukit	362	673	0	29	1572
<b>Jumlah / Total</b>	<b>2394</b>	<b>2625</b>	<b>10</b>	<b>139</b>	<b>4316</b>

Sumber: Badan Pemberdayaan Masyarakat, Perempuan dan KB Kota Sungai Penuh

Source :Agency for community empowerment, women and family planning

**Tabel 5.10.3 lanjutan**  
*Continue*

2010

Kecamatan <i>District</i>	PIL	KONDOM	OV	JUMLAH
(1)	2	3	4	5
1. Tanah Kampung	212	141	-	1536
2. Kumun Debai	938	8	-	1476
3. Sungai Penuh	1800	74	-	5318
4. Hamparan Rawang	861	17	-	2442
5. Pesisir Bukit	1121	15	-	3772
<b>Jumlah / Total</b>	<b>4932</b>	<b>255</b>	<b>-</b>	<b>14544</b>

Sumber: Badan Pemberdayaan Masyarakat, Perempuan dan KB Kota Sungai Penuh  
Source :Agency for community empowerment, women and family planning

**Tabel 5.10.4 Banyaknya peserta KB Baru Menurut Jenis Kontrasepsi Yang di  
Gunakan di Kota Sungai Penuh Tahun 2010**

*Table 5.10.4 Number of New Family Planning Acceptor by District in Sungai Penuh 2010*

Kecamatan <i>District</i>	IUD	IMP	MOP	MOW	STIK	PIL	KONDOM	OV
(1)	2	3	4	5	6	7	8	9
1. Tanah Kampung	0	60	0	0	213	47	2	0
2. Kumun Debai	33	136	0	0	183	226	4	0
3. Sungai Penuh	96	77	0	2	437	327	60	0
4. Hamparan Rawang	24	50	0	0	162	270	11	0
5. Pesisir Bukit	23	159	0	0	352	145	2	0
<b>Jumlah / Total</b>	<b>176</b>	<b>482</b>	<b>2</b>	<b>1347</b>	<b>1015</b>	<b>79</b>		

Sumber: Badan Pemberdayaan Masyarakat, Perempuan dan KB Kota Sungai Penuh  
Source :Agency for community empowerment, women and family planning

**5.10.1. Keadaan Panti Asuhan Putera Aisyiyah di Kota Sungai Penuh Tahun 2010***5.10.1. Coondition of Aisyiyah Male Foster Homes in Sungai Penuh 2010*

Uraian	Jumlah (orang)
Description	Total
(1)	2
1. Banyaknya Anak Asuh	35
2. Banyaknya Pengurus	10
3. Pendidikan Anak Asuh	
Belum Sekolah	10
SD Sederajat	13
SLTP	9
SLTA	9
Perguruan Tinggi	3
4. Banyaknya Bantuan (Rp)	
a. Dari Yayasan Dharmais Jakarta	15000.000
b. Dari DESPOS RI (Subsidi)	21900.000
c. Dari Gubernur	0
d. Dari Bupati	0
e. Dari Wali Kota	25000.000
f. Dari Masyarakat	123880.000
g. Dinas KSPM Prop.Jambi	0

**5.10.2. Keadaan Panti Asuhan Puteri Aisyiyah di Kota Sungai Penuh Tahun 2010***5.10.2. Coondition of Aisyiyah Female Foster Homes in Sungai Penuh 2010*

Uraian	Jumlah
Description	Total
(1)	2
Banyak Anak Asuh	20
Banyaknya Pengurus	19
Pendidkan anak asuh	
Belum bersekolah	1
SD Sederajat	9
SLTP	7
SLTA	3
Pengurus Tinggi	
Banyaknya Bantuan (Rp)	
a. Dari Yayasan Dharmais Jakarta	
b. Dari DESPOS RI (Subsidi)	21040.000
c. Dari Gubernur	
d. Dari Bupati / Walikota	7766.7000
e. Dari Masyarakat	193365.500
f. PP. Muhammadiyah	6840.000

**Tabel. 6.3.1. Banyaknya Produksi Ikan Dirinci per Kecamatan di Kota Sungai Penuh Tahun 2010**

*Table. 6.3.1. Number of Fishery Production by District in Sungai Penuh 2010*

Kecamatan <i>District</i>	Jenis Ikan <i>Kind of Fish</i>				
	Barau	Mas	Mujair	Nila	Lele
	(1)	(2)	(3)	(4)	(5)
1. Tanah Kampung	0.065	-	-	1.101	2.2
2. Kumun Debai	-	-	-	5.234	-
3. Sungai Penuh	-	16.895	-	11.101	-
4. Hamparan Rawang	-	0.9	-	0.083	1.8
5. Pesisir Bukit	-	3.41	-	2.010	-
<b>Jumlah/Total</b>	<b>0.065</b>	<b>21.205</b>	<b>-</b>	<b>19.53</b>	<b>4.0</b>

Sumber: Dinas Peternakan dan Perikanan Kota Sungai Penuh

*Source: Animal Husbandry and Fishery Service*

**Lanjutan Tabel 6.3.1**

*Continued*

Kecamatan <i>District</i>	Jenis Ikan (Ton) <i>Kind of Fish</i>			
	Semah	Medik	Koan	Lainnya
	(1)	(7)	(8)	(9)
1. Tanah Kampung	1.004	2.108	-	-
2. Kumun Debai	-	-	-	-
3. Sungai Penuh	-	-	-	-
4. Hamparan Rawang	-	-	-	-
5. Pesisir Bukit	-	-	-	-
<b>Jumlah/Total</b>	<b>1.004</b>	<b>2.108</b>	<b>-</b>	<b>-</b>

Sumber: Dinas Peternakan dan Perikanan Kota Sungai Penuh

*Source: Animal Husbandry and Fishery Service*



**Tabel. 6.3.2. Luas Areal Budidaya Ikan Dalam Kolam per Kecamatan di Kota Sungai Penuh Tahun 2010**

*Table. 6.3.2. Fishery Conservancy Area in Fishpond in Sungai Penuh 2010*

Kecamatan <i>District</i>	Luas (Ha) <i>Area</i>	Produksi (Kg) <i>Production</i>
(1)	(2)	(3)
1. Tanah Kampung	0.71	10.000
2. Kumun Debai	4.2	35.000
3. Sungai Penuh	8.3	66.228
4. Hampan Rawang	1.5	28.602
5. Pesisir Bukit	4.88	40.170
<b>Jumlah/Total</b>	<b>19.59</b>	<b>180.000</b>

Sumber: Dinas Peternakan dan Perikanan Kota Sungai Penuh

*Source: Animal Husbandry and Fishery Service*

**Tabel. 6.4.1. Perkembangan Jumlah Ternak Dirinci per Jenis Ternak di Kota Sungai Penuh Tahun 2010**

*Table. 6.4.1. Trend of Animals Livestock by Kind in Sungai Penuh 2010*

Jenis Ternak <i>Kind of Livestock</i>	Stok awal <i>Tahun</i> <i>First Stock</i>	Lahir <i>Birth</i>	Datang dari <i>Luar</i> <i>Incoming</i>	Dipotong <i>Slaughter</i>
(1)	(2)	(3)	(4)	(5)
1. Sapi / <i>Cow</i>	4.554	216	1811	2391
2. Kerbau / <i>Buffalo</i>	986	48	409	116
3. Kuda / <i>Horse</i>	59	0	0	2
4. Kambing / <i>Goat</i>	3.738	182	379	395
5. Domba / <i>Sheep</i>	967	107	19	28
6. Ayam Buras / <i>Chicken</i>	45.757	13.915	9650	8386
7. Ayam Petelur / <i>Horn</i>	50.396	0	71281	9790
8. Broiler / <i>Broiler</i>	32.066	0	319.870	126.377
9. Itik / <i>Duck</i>	56.976	10.338	2520	13.579
10. Puyuh / <i>Quill</i>	3500			

Sumber: Dinas Peternakan dan Perikanan Kota Sungai Penuh

*Source: Animal Husbandry and Fishery Service*

Lanjutan Tabel 6.4.1

Continued

Jenis Ternak <i>Kind of Livestock</i>	Pindah/ Keluar Kabupaten <i>Outgoing</i>	Mati/Hilang <i>Death/loss</i>	Stok Akhir Tahun <i>Last Stock</i>
(1)	(6)	(7)	(8)
1. Sapi / <i>Cow</i>	730	45	3415
2. Kerbau / <i>Buffalo</i>	617	10	700
3. Kuda / <i>Horse</i>	2	0	55
4. Kambing / <i>Goat</i>	104	73	3644
5. Domba / <i>Sheep</i>	18	57	715
6. Ayam Buras / <i>Chicken</i>	3705	1491	55.660
7. Ayam Petelur / <i>Horn</i>	40.050	1407	70.660
8. Broiler / <i>Broiler</i>	153.968	9338	62.253
9. Itik / <i>Duck</i>	12.838	2.067	41.35
10. Puyuh / <i>Quill</i>			3.500

Sumber: Dinas Peternakan dan Perikanan Kota Sungai Penuh  
Source: Animal Husbandry and Fishery Service

Tabel. 6.4.2. Populasi Ternak Unggas Dirinci per Jenis Ternak di Kota Sungai Penuh Tahun 2010

Table. 6.4.2. Population of Poultry by Kind in Sungai Penuh 2010

Jenis Ternak <i>Kind of Livestock</i>	Populasi (ekor) <i>Population</i>	Pemotongan (ekor) <i>Slaughter</i>	Hasil Lain (Telor) (Butir) <i>Other Result</i>
(1)	(2)	(3)	(4)
1. Ayam Kampung	47,370	8,386	186,739
2. Ayam Ras Petelur	57,850	9,790	676,110
3. Ayam Broiler	46,501	82,979	-
4. I t i k	42,615	2,855	191,540
5. Puyuh	3,500	-	-

Sumber: Dinas Peternakan dan Perikanan Kota Sungai Penuh  
Source: Animal Husbandry and Fishery Service

**Tabel. 6.4.3. Banyaknya Populasi Ternak (Ekor) Dirinci per Kecamatan di Kota Sungai Penuh Tahun 2010**

*Table. 6.4.3. Number of Livestock Population by District in Sungai Penuh 2010*

Jenis Ternak <i>Kind of Livestock</i>	Populasi Ternak (Ekor) <i>Livestock Population</i>		
	Tanah Kampung	Sungai Penuh	Hamp Rawang
(1)	(2)	(3)	(4)
1. S a p i / Cow	838	553	1,260
2. Kerbau / Buffalo	227	113	207
3. K u d a / Horse	0	-	36
4. Kambing / Goat	859	651	539
5. Domba / Sheep	207	176	110
6. Ayam Buras / Chicken	7758	11,806	10,353
7. Ayam Petelur / Horn	10344	10,437	1,258
8. Ayam Broiler / Broiler	8415	10,579	15,335
9. I t i k / Duck	11532	5,356	11,121
10. Puyuh / Quill	0	3,500	-

Sumber: Dinas Peternakan dan Perikanan Kota Sungai Penuh  
*Source: Animal Husbandry and Fishery Service*

**Lanjutan Tabel 6.4.3**

*Continued*

Jenis Ternak <i>Kind of Livestock</i>	Populasi Ternak (Ekor) <i>Livestock Population</i>		
	Pesisir Bukit	Kumun Debai	Jumlah/Total
-1	(5)	(6)	(7)
1. S a p i / Cow	974	445	4,070
2. Kerbau / Buffalo	153	120	820
3. K u d a / Horse	23	-	59
4. Kambing / Goat	642	517	3,208
5. Domba / Sheep	124	121	738
6. Ayam Buras / Chicken	10,417	7,036	47,370
7. Ayam Petelur / Horn	14,873	9,616	46,528
8. Ayam Broiler / Broiler	2,546	9,626	46,501
9. I t i k / Duck	5,171	9,434	42,614
10. Puyuh / Quill	-	-	3,500

Sumber: Dinas Peternakan dan Perikanan Kota Sungai Penuh  
*Source: Animal Husbandry and Fishery Service*

**Tabel. 6.4.4. Jumlah Pemotongan Ternak (Ekor) Dirinci per Jenis Ternak di Kota Sungai Penuh Tahun 2010**

*Table. 6.4.4. Number of Livestock Slaughtered by Kind in Sungai Penuh 2008*

Kecamatan <i>District</i>	Pemotongan Ternak (Ekor) <i>Livestock Slaughtered</i>		
	Sapi/Catle	Kerbau/Buffalo	Kuda/Horse
	(1)	(2)	(3)
1. Tanah Kampung	189	4	0
2. Kumun Debai	133	12	0
3. Sungai Penuh	1,867	94	0
4. Hamparan Rawang	91	4	0
5. Pesisir Bukit	196	8	2
<b>Jumlah/Total</b>	<b>2,476</b>	<b>122</b>	<b>2</b>

Sumber: Dinas Peternakan dan Perikanan Kota Sungai Penuh  
Source: Animal Husbandry and Fishery Service

**Lanjutan Tabel 6.4.4.**

*Continued*

Kecamatan <i>District</i>	Pemotongan Ternak (Ekor) <i>Livestock Slaughtered</i>		
	Kambing	Domba	Ayam Buras
	<i>Goat</i>	<i>Sheep</i>	<i>Chicken</i>
(1)	(5)	(6)	(7)
1. Tanah Kampung	29	7	316
2. Kumun Debai	46	5	341
3. Sungai Penuh	295	16	7,475
4. Hamparan Rawang	11	-	360
5. Pesisir Bukit	15	7	284
<b>Jumlah/Total</b>	<b>396</b>	<b>35</b>	<b>8,776</b>

Sumber: Dinas Peternakan dan Perikanan Kota Sungai Penuh  
Source: Animal Husbandry and Fishery Service

Lanjutan Tabel 6.4.4.

Continued

Kecamatan <i>District</i>	Pemotongan Ternak (Ekor)		
	<i>Livestock Slaughtered</i>		
	Ayam Petelur	Broiler	Itik
	<i>Horn</i>	<i>Broiler</i>	<i>Duck</i>
(1)	(8)	(9)	(10)
1. Tanah Kampung	502	3,949	244
2. Kumun Debai	887	5,018	236
3. Sungai Penuh	7,759	62,955	2,329
4. Hamparan Rawang	635	13,247	259
5. Pesisir Bukit	297	2,010	87
Jumlah/Total	10,080	87,179	3,155

Sumber: Dinas Peternakan dan Perikanan Kota Sungai Penuh  
Source: Animal Husbandry and Fishery Service

Tabel. 6.4.5. Banyaknya Kebutuhan Daging, Telur, dan Ikan Dirinci Per Kecamatan di Kota Sungai Penuh Th 2010

Table. 6.4.5. Needs of Meat, Eggs, and Fish by District in Sungai Penuh In T009

Kecamatan <i>District</i>	Kebutuhan (Kg)		
	<i>Needs (Kg)</i>		
	Daging	Telur	Ikan
	<i>Meat</i>	<i>Egg</i>	<i>Fish</i>
(1)	(2)	(3)	(4)
1. Tanah Kampung	93,096.96	58,787.52	331,056.00
2. Kumun Debai	79,947.20	50,483.90	284,295.00
3. Sungai Penuh	311,780.16	196,878.42	1,108,701.00
4. Hamparan Rawang	147,644.80	93,232.60	525,030.00
5. Pesisir Bukit	182,352.00	115,149.00	648,450.00
Jumlah / Total	814,821.12	514,531.44	2,897,532.00

Sumber: Dinas Peternakan dan Perikanan Kota Sungai Penuh  
Source: Animal Husbandry and Fishery Service of Sungai Penuh

## 7. INDUSTRI / INDUSTRY

Industri kecil dan kerajinan rumah tangga pada tahun 2010 di Kota Sungai Penuh tercatat sebanyak 110 unit usaha, dengan jumlah tenaga kerja sebesar 799 orang. Nilai investasi sebesar Rp. 2.457 juta, dan nilai produksi sebesar Rp.222 juta. Sedangkan Industri Kerajinan Anyaman tercatat sebanyak 6 unit usaha, dengan jumlah tenaga kerja sebesar 125 orang, dan nilai investasi sebesar Rp.154 juta, serta nilai produksi sebesar Rp.1.742 juta.

Small industry and handicrafts in 2010 in River City Full recorded a total of 110 business units, with workforce of 799 people. Investment value of Rp. 2457 million, and production value amounting to Rp.222 million. While the craft industry Matting there were six business units, with workforce by 125 people, and investment value of Rp.154 million, and production value of Rp.1.742 million.

**Tabel. 7.1.1. Banyaknya Unit Usaha dan Tenaga Kerja Industri Kecil dan Kerajinan Rumah Tangga di Kota Sungai Penuh Tahun 2010**

Table. 7.1.1. Number of Work Unit and Worker in Small Industry and Home Industry in Sungai Penuh 2010

Kecamatan <i>District</i>	Jumlah Unit Usaha <i>Number of Work Unit</i>	Jumlah Tenaga Kerja <i>Number of Worker</i>
(1)	(2)	(3)
1. Tanah Kampung	7	87
2. Kumun Debai	2	8
3. Sungai Penuh	61	341
4. Hamparan Rawang	30	248
5. Pesisir Bukit	10	115
<b>Jumlah / Total</b>	<b>110</b>	<b>799</b>

Lanjutan Tabel 7.1.1.

Continued

Kecamatan <i>District</i>	Dalam Ribuan Rupiah ( <i>Thousand Rupiah</i> )		
	Nilai Investasi <i>Investment Value</i>	Nilai bahan baku <i>Resource Value</i>	Nilai Produksi <i>Production Value</i>
(1)	(2)	(3)	(4)
1. Tanah Kampung	211,000	25,097,752	37,914
2. Kumun Debai	360,000	5,228,640	5,229
3. Sungai Penuh	1,467,845	25,699,138	123,171
4. Hamparan Rawang	158,000	18,755,676	17,351
5. Pesisir Bukit	260,500	11,946,964	38,787
<b>Jumlah / Total</b>	<b>2,457,345</b>	<b>86,728,171</b>	<b>222,452</b>

Sumber: Dinas Perindag Kota Sungai Penuh

Source: Industry and Trade Service of Sungai Penuh

Tabel. 7.1.2. Posisi Industri Kerajinan Anyaman di Kota Sungai Penuh Tahun 2010

Table. 7.1.2. Number of Industrial Plaits in Sungai Penuh 2010

Jenis Kegiatan <i>Kind</i>	Unit Usaha <i>Work Unit</i>	Tenaga Kerja <i>Worker</i>	Nilai Investasi	Vol Produksi	Nilai Produksi
			(000 Rp) <i>Investment Value</i>	(Unit) <i>Production Volume</i>	(000 Rp) <i>Production Value</i>
(1)	(2)	(3)	(4)	(5)	(6)
1. Anyaman Rotan	-	-	-	-	-
2. Anyaman Pandan	2	14	5,500.00	11,000.00	38,160.00
3. Anyaman Bambu	3	23	5,450.00	16,350.00	#####
4. Anyaman Bigau	1	88	10,000.00	10,000.00	1,382.40
<b>Jumlah / Total</b>	<b>6.00</b>	<b>125.00</b>	<b>20,950.00</b>	<b>37,350.00</b>	<b>#####</b>

Sumber: Dinas Perindag Kota Sungai Penuh

Source: Industry and Trade Service of Sungai Penuh

**Tabel. 7.2.1. Jumlah Penggunaan Listrik Dirinci Menurut Jenis Pemakaian di Kota Sungai Penuh Tahun 2010**

*Table. 7.2.1. Number of Electricity Consumption by Kind of Consumption in Sungai Penuh 2010*

Jenis Pemakaian <i>Kind of Consumption</i>	Golongan <i>Rate Group</i>	Jumlah Penggunaan (Kwh) <i>Number Consumption</i>
(1)	(2)	(3)
1. Sosial / Sekolah	S	1,701,936
2. Rumah Tangga	R	39,977,605
3. Perdagangan	B	5,120,362
4. Industri	I	499,620
5. Pemerintahan	P	629,020
6. Penerangan Jalan	PJU	1,255,760
7. Hilang/Susut Dalam Jaringan		
8. Lainnya (Pesta, P2TL)		1,624,720
M.JBST		
M.P2TL		
<b>Jumlah / Total</b>		<b>50,809,023</b>

Sumber: Perusahaan Listrik Negara Ranting Sungai Penuh

*Source: State Electricity Company Branch Sungai Penuh*

**Tabel. 7.2.2. Jumlah Penggunaan Listrik Dirinci Menurut Jumlah Pelanggan di Kota Sungai Penuh Tahun 2010**

*Table. 7.2.2. Number of Electricity Consumptions by Number of User in Sungai Penuh 2010*

Jenis Pemakaian <i>Kind of Consumption</i>	Golongan <i>Rate Group</i>	Jumlah Pelanggan <i>Consumer</i>	Tarif/Kwh (Rupiah) <i>Price</i>
(1)	(2)	(3)	(4)
1. Sosial / Sekolah	S	974	521.73
2. Rumah Tangga	R	38,639	518.65
3. Perdagangan	B	1,616	654.72
4. Industri	I	3	646.44
5. Pemerintahan	P	281	653.36
6. Penerangan Jalan	PJU		627.28
7. Hilang/Susut Dalam Jaringan			
8. Lainnya (Pesta, P2TL)			1,261.90
M.JBST			
M.P2TL			
<b>Jumlah / Total</b>		<b>41,513</b>	

Sumber: Perusahaan Listrik Negara Ranting Sungai Penuh

*Source: State Electricity Company Branch Sungai Penuh*



**Tabel. 7.3.1. Banyaknya Konsumen, Produksi, Disalurkan, Penjualan dan Nilai Penjualan Air Minum Dirinci per Bulan di Kota Sungai Penuh Tahun 2010**

*Table. 7.3.1. Number of Consumers, Production, Distribution, Sale and Value of Sanitary Water by Month in Sungai Penuh 2010*

Kecamatan <i>District</i>	Konsumen <i>Consumer</i>	Produksi (000 M3) <i>Production</i>	Disalurkan (000 M3) <i>Distribution</i>	Dijual (000 M3) <i>Sale</i>	Nilai Penjualan (RP.000) <i>Marketing Value</i>
(1)	(2)	(3)	(4)	(5)	(6)
1. Januari	10,330	187	299	194	568,551
2. Pebruari	10,332	181	258	162	479,001
3. Maret	10,350	161	256	164	486,149
4. April	10,382	174	261	168	495,880
5. Mei	10,418	193	278	182	530,692
6. Juni	10,441	147	277	180	523,473
7. Juli	10,466	204	277	179	521,813
8. Agustus	10,484	209	289	184	538,699
9. September	10,513	207	268	174	502,573
10. Oktober	10,561	217	284	193	565,906
11. Nopember	10,536	207	272	177	514,453
12. Desember	10,570	206	262	168	488,908
<b>Jumlah / Total</b>		2,293	3,281	2,125	6,216,098

Sumber: Kantor PDAM Sungai Penuh

*Source: Water Supply District Company of Sungai Penuh*

**Tabel. 7.3.2. Perkembangan Tenaga Kerja PDAM Tirta Sakti Dirinci per Bulan di Kota Sungai Penuh Tahun 2005- 2010**

*Table. 7.3.2. Monthly Growth of Sanitary Water Employer in Sungai Penuh 2008 - 2010*

Bulan <i>Month</i>	2008	2009	2010
(1)	(4)	(5)	(6)
1. Januari	103	92	94
2. Pebruari	103	91	93
3. Maret	100	92	83
4. April	101	92	91
5. Mei	101	93	89
6. Juni	101	93	91
7. Juli	101	94	91
8. Agustus	96	96	94
9. September	95	95	95
10. Oktober	95	96	95
11. Nopember	92	94	96
12. Desember	92	94	96

Sumber: Kantor PDAM Sungai Penuh

*Source: Water Supply District Company of Sungai Penuh*

**Tabel. 7.3.3. Jumlah Pelanggan, Penjualan Air dan Tarif PDAM Tirta Sakti di Kota Sungai Penuh Tahun 2010**

*Table. 7.3.3. Number of Consumers, Sale and Price of Water Supply in Sungai Penuh Regency 2010*

Golongan Pengguna Air <i>Group of Consumers</i>	Jumlah Pelanggan <i>Consumers</i>	Produksi yang dijual <i>Sale</i>	Tarif Rata-Rata <i>/M<sup>3</sup></i> <i>Average Price</i>
(1)	(2)	(3)	(4)
1. Sosial Umum	3	499	960
2. Sosial Khusus	100	27,814	960
3. Rumah Tangga A	21	3,100	1,200
4. Rumah Tangga B	9,292	1,680,062	1,800
5. Niaga Kecil	538	104,597	3,000
6. Niaga Besar	399	93,287	3,600
7. Terminal Air	-	512	80,000
8. I P	216	214,269	2,400
<b>Jumlah / Total</b>	<b>10,569</b>	<b>2,124,140</b>	

Sumber: Kantor PDAM Sungai Penuh

Source: *Water Supply District Company of Sungai Penuh*

## 8. PERDAGANGAN / TRADING

Harga pemasaran Casseavera di Kabupaten Kerinci pada tahun 2010 relatif stabil, yaitu pada kisaran Rp. 4.000/kg untuk kualitas A, Rp.3000-3500 kualitas B dan Rp.2000-2500 kualitas C. Dengan harga tersebut, volume pemasarannya cenderung menurun. Sedangkan harga dan nilai pemasaran kopi dan tembakau selama tahun 2010 di Kabupaten Kerinci mengalami fluktuasi. Pada awal tahun harga kedua komoditi tersebut cukup tinggi, kemudian turun pada pertengahan tahun, dan kemudian naik kembali.

*Marketing price of Casseavera in Kerinci juring 2010 relative stable at Rp.4000/kg A quality, Rp.3000-3500 B quality and Rp.2000-2500 C quality. In this price, marketing volume has overall decreasing. But marketing price and marketing value of koffe and tobacco juring 2010 in Kerinci Regency shows fluktuative changes. In the beginning of year, price of this commodity is more expensive, than more cheap, and expensive again.*

**Tabel. 8.1.1. Jumlah Stock Beras Pemerintah pada Perum Bulog Sub Divre Kerinci /Sungai Penuh Tahun 2010**

*Table. 8.1.1. Government Rice Stock at Sub Logistic Depot of Kerinci 2010*

Bulan	Stok Awal	Pemasukan	Persediaan	Penyaluran	Stok Akhir
<i>Month</i>	(Kg)	(Kg)	(Kg)	(Kg)	(Kg)
	<i>First Stock</i>	<i>Recieved</i>	<i>Stock</i>	<i>Distribution</i>	<i>Last Stock</i>
(1)	(2)	(3)	(4)	(5)	(6)
1. Januari	1,064,790	-	1,064,790	5,695	1,059,095
2. Pebruari	1,059,095	500,000	1,559,095	164,555	1,394,540
3. Maret	1,394,540	-	1,394,540	607,706	786,834
4. April	786,834	130,020	916,854	294,474	622,380
5. Mei	622,380	429,980	1,052,360	204,283	848,077
6. Juni	848,077	90,000	938,077	367,310	570,767
7. Juli	570,767	-	570,767	257,689	313,078
8. Agustus	313,078	500,000	813,078	513,828	299,250
9. September	299,250	338,625	637,875	121,390	516,485
10. Oktober	516,485	661,375	1,177,860	227,704	950,156
11. Nopember	950,156	-	950,156	489,146	461,010
12. Desember	461,010	501,050	962,060	401,554	560,506

**Tabel. 8.1.2. Jumlah Penerimaan Beras pada Sub Divre Kerinci/Sungai Penuh Dirinci per-Golongan Tahun 2010***Table. 8.1.2. Number of Rice Received at Sub Logistic Depot of Kerinci by Group 2010*

Bulan <i>Month</i>	Stok Awal (Kg) <i>First Stock</i>	Penerimaan / Received		
		Dolog SUMBAR	Pengadaan (Kg) Stock	Lain-lain
(1)	(2)	(3)	(4)	
1. Januari	1,064,790	-	-	-
2. Pebruari	1,059,095	500,000	-	-
3. Maret	1,394,540	-	-	-
4. April	786,834	130,020	-	-
5. Mei	622,380	369,980	60,000	-
6. Juni	848,077	-	90,000	-
7. Juli	570,767	-	-	-
8. Agustus	313,078	300,000	200,000	-
9. September	299,250	338,625	-	-
10. Oktober	516,485	661,375	-	-
11. Nopember	950,156	-	-	-
12. Desember	461,010	500,000	-	1,050
<b>Jumlah / Total</b>		<b>2,800,000</b>	<b>350,000</b>	<b>1,050</b>

Sumber: Kantor Perum Bulog Sub Divre Kerinci

*Source: Sub Logistic Depot of Kerinci***Tabel. 8.1.3. Penyaluran Beras oleh Perum BULOG Sub Divre Kerinci/Sungai Penuh Tahun 2010***Table. 8.1.3. Rice Distribution at Sub Logistic Depot of Kerinci 2010*

Bulan <i>Month</i>	Penyaluran / Distribution						
	Karyawan <i>Employ</i>	Bencana Alam <i>Disaster</i>		Rutan <i>Jail</i>	OPM	Raskin	
		Pemkab	Pemko			Pemkab	Pemko
(1)	(2)	(3)	(4)	(5)	(6)	(7)	(8)
1. Januari	1,195	-	-	4,500	-	-	-
2. Pebruari	1,355	1,110	-	-	-	162,090	-
3. Maret	1,185	1,350	9,419	-	-	434,565	161,187
4. April	1,205	495	1,380	5,000	-	215,115	71,279
5. Mei	1,185	405	-	-	-	192,930	9,763
6. Juni	1,215	6,215	-	-	-	257,310	102,570
7. Juli	1,075	2,775	-	5,000	-	191,730	57,109
8. Agustus	1,025	2,205	-	-	-	336,450	174,148
9. September	1,225	720	-	-	-	119,445	-
10. Oktober	985	460	-	-	-	190,665	35,594
11. Nopember	1,025	1,500	-	3,000	-	306,250	177,371
12. Desember	1,045	450	-	-	-	202,575	122,484
<b>Jumlah / Total</b>	<b>13,720</b>	<b>17,685</b>	<b>10,799</b>	<b>17,500</b>	<b>-</b>	<b>#####</b>	<b>911,505</b>

Sumber: Kantor Perum Bulog Sub Divre Kerinci

*Source: Sub Logistic Depot of Kerinci*

**Tabel. 8.1.4. Stok Awal, Produksi dan Stok Akhir Beras Dirinci per Kecamatan di Kota Sungai Penuh Tahun 2010**

*Table. 8.1.4. First Stock, Production and Last Stock of Rice in Sungai Penuh 2010*

Kecamatan	Stok Awal	Produksi	Kebutuhan	Stok Akhir
<i>District</i>	<i>First Stock</i>	<i>Production (Ton)</i>	<i>Consumption</i>	<i>Last Stock</i>
	(Ton)		(Ton)	(Ton)
(1)	(2)	(3)	(4)	(5)
1. Tanah Kampung	148,580	12,818	148,580	-
2. Kumun Debai	127,670	5,783	127,670	6,915
3. Sungai Penuh	165,410	8,659	165,410	3,225
4. Hamparan Rawang	199,410	4,959	199,410	-
5. Pesisir Bukit	210,120	6,351	210,120	4,650
<b>Jumlah / Total</b>	<b>851,190</b>	<b>38,570</b>	<b>851,190</b>	<b>14,790</b>

Sumber: Dinas Ketahanan Pangan Kota Sungai Penuh

Source: Food Stock Office of Sungai Penuh Regency

**Tabel. 8.2.1. Jumlah Koperasi Menurut Jenis Koperasi Dirinci per Kecamatan di Kota Sungai Penuh Tahun 2010**

*Table. 8.2.1. Number of Cooperative by Type and District in Kota Sungai Penuh 2010*

Kecamatan	Jenis Koperasi / Type				
<i>District</i>	KUD	KPN	KOPKAR	KOPPAS	KOPWAN
(1)	(2)	(3)	(4)	(5)	(6)
1. Tanah Kampung					
2. Kumun Debai					
3. Sungai Penuh					
4. Hamparan Rawang					
5. Pesisir Bukit					
<b>Jumlah / Total</b>					

**Lanjutan Tabel 8.3.1**  
*Continued*

Kecamatan <i>District</i>	Jenis Koperasi / <i>Type</i>				Jumlah <i>Total</i>
	KSU	KSP	Koperasi Tani	Koperasi Kerajinan & Lainnya	
(1)	(7)	(8)	(9)	(10)	(11)
1. Tanah Kampung					
2. Kumun Debai					
3. Sungai Penuh					
4. Hamparan Rawang					
5. Pesisir Bukit					
<b>Jumlah / <i>Total</i></b>					

Sumber: Dinas Koperasi & UKM Kota Sungai Penuh

*Source: Cooperative and UKM Service of Sungai Penuh Regency*

**Tabel. 8.2.2. Banyaknya Simpanan Koperasi Dirinci per Kecamatan di Kota Sungai Penuh Tahun 2010**

*Table. 8.2.2. Number of Cooperative Saving by District in Sungai Penuh 2010*

Kecamatan <i>District</i>	Jenis Simpanan ( Rp. 000 ) <i>Kind of Saving</i>			
	Pokok	Wajib	Sukarela <i>Voluntary</i>	Lainnya <i>Other</i>
(1)	(2)	(3)	(4)	(5)
1. Tanah Kampung				
2. Kumun Debai				
3. Sungai Penuh				
4. Hamparan Rawang				
5. Pesisir Bukit				
<b>Jumlah / <i>Total</i></b>				

Sumber: Dinas Koperasi & UKM Kota Sungai Penuh

*Source: Cooperative and UKM Service of Sungai Penuh Regency*

**Tabel. 8.2.3. Banyaknya Koperasi KUD dan Jumlah Anggota Dirinci per Kecamatan di Kota Sungai Penuh Tahun 2010**

*Table. 8.2.3. Number of Village Cooperative Unit and Members by District in Sungai Penuh 2010*

Kecamatan <i>District</i>	K U D	
	<i>Village Cooperative Unit</i>	
	Jumlah Koperasi <i>Cooperative</i>	Jumlah Anggota <i>Members</i>
(1)	(2)	(3)
1. Tanah Kampung		
2. Kumun Debai		
3. Sungai Penuh		
4. Hamparan Rawang		
5. Pesisir Bukit		
<b>Jumlah / Total</b>		

Sumber: Dinas Koperasi & UKM Kota Sungai Penuh

*Source: Cooperative and UKM Service of Sungai Penuh Regency*

**Tabel. 8.2.4. Banyaknya Koperasi non KUD dan Jumlah Anggota Dirinci per Kecamatan di Kota Sungai Penuh Tahun 2010**

*Table. 8.2.4. Number of Non Village Cooperative Unit and Members by District in Sungai Penuh 2010*

Kecamatan <i>District</i>	Non K U D	
	<i>Non Village Cooperative Unit</i>	
	Jumlah Koperasi <i>Cooperative</i>	Jumlah Anggota <i>Members</i>
(1)	(2)	(3)
1. Tanah Kampung		
2. Kumun Debai		
3. Sungai Penuh		
4. Hamparan Rawang		
5. Pesisir Bukit		
<b>Jumlah / Total</b>		

Sumber: Dinas Koperasi & UKM Kota Sungai Penuh

*Source: Cooperative and UKM Service of Sungai Penuh Regency*

**Tabel. 8.2.5. Kegiatan Usaha yang Telah Dikelola Koperasi di Kota Sungai Penuh Tahun 2010**

*Table. 8.2.5. Number of Business Activity by Cooperative in Sungai Penuh 2010*

Kegiatan Usaha <i>Business Activity</i>	Banyak Kegiatan Usaha <i>Number of Business</i>		Volume
			(000 RP.)
	KOP/ K U D	LKM/Non KUD	<i>Volume</i>
(1)	(2)	(3)	(4)
1. Simpan Pinjam			
2. K U T			
3. Penyaluran Pupuk			
4. P3KUM			
6. Penyaluran BBM			
7. AGRIBISNIS			
8. Pengadaan Pangan			
9. ULAT SUTRA			
10. Pemasaran Cassiavera			
11. MAP			
12. PLN			
13. USAHA ITIK			
14. Penggemukan Sapi			
15. Industri Kecil			
16. Telkom			
17. Radio Swasta			
18. Foto Copy			
19. Mesin Tepung			
20. PDAM			
<b>Jumlah / Total</b>	<b>0</b>	<b>0</b>	<b>-</b>

**Tabel. 8.2.6. Banyaknya Kader Koperasi yang Dididik / Dilatih Menurut Jenis di Kota Sungai Penuh Tahun 2010**

*Table. 8.2.6. Number of Cooperative Training Cadre by Position in Sungai Penuh 2010*

Jenis Kader <i>Cadre</i>	KUD	Non KUD	Jumlah <i>Total</i>
	Village	Not Village	
	<i>Cooperative Units</i>	<i>Cooperative Units</i>	
(1)	(2)	(3)	(4)
1. Pengurus			
2. Badan Pemeriksa			
3. Manager			
4. Juru Buku			
5. Karyawan Koperasi			
6. KCK			
7. Lainnya			
<b>Jumlah / Total</b>			

Sumber: Dinas Koperasi & UKM Kota Sungai Penuh

*Source: Cooperative and UKM Service of Sungai Penuh Regency*



**Tabel 8.3.1. Nama Hotel, Tahun Mulai beroperasi, Alamat, Jumlah Tenaga Kerja di Kota Sungai Penuh Tahun 2010**

*Table 8.3.1. Names of Hotels, Operation start, Adress and Number of Employees in Sungai Penuh Tahun 2010*

Nama Hotel	Tahun Mulai Beroperasi	Alamat	Tenaga Kerja	
			L	P
(1)	(2)	(3)	(4)	(5)
1. KAYU MANIS	1973	RE. Martadinata	3	1
2. YANI	1982	Muradi No.01	5	1
3. AROMA	1983	Imam Bonjol	6	4
4. BUSANA	1986	RE. Martadinata	3	3
5. MATAHARI	1990	Jend. A. Yani	3	4
6. MASGO	1992	RE. Martadinata	2	2
7. JAYA WISATA	2002	RE. Martadinata	8	4
8. MAHKOTA	2006	RE. Martadinata	15	4
<b>Jumlah / Total</b>			<b>45</b>	<b>23</b>

**Tabel 8.3.2. Banyaknya Kamar, Tempat Tidur dan Tamu Hotel di Kota Sungai Penuh Tahun 2010**

*Table 8.3.2. Number of Rooms, Beds and visitors of Hotels in Sungai Penuh 2010*

Nama Hotel	Jumlah Kamar	Jumlah Tempat Tidur	Tamu		
			WNI	WNA	
(1)	(2)	(3)	(4)	(5)	
1. KAYU MANIS	18	45	1,760	8	
2. YANI	18	46	1,578	5	
3. AROMA	42	93	11,160	12	
4. BUSANA	22	44	2,542	0	
5. MATAHARI	20	45	1,102	86	
6. MASGO	50	100	2,610	0	
7. JAYA WISATA	26	39	3,908	114	
8. MAHKOTA	23	40	6,350	23	
<b>Jumlah / Total</b>		<b>219</b>	<b>452</b>	<b>31,010</b>	<b>248</b>

**Tabel 8.4. Harga Komoditi Tanaman Pangan (Rp/kwintal) dirinci Per Bulan di Kota Sungai Penuh Tahun 2010**

*Tabel 8.4. The Price of Food Crops (Rp/kwintal) by Month In Sungai Penuh In 2010*

Jenis Komoditi	Januari	Pebruari	Maret	April
(1)	(3)	(4)	(5)	(6)
Gabah Kering Panen IR64		375,000	365,000	320,000
Gabah Kering Panen Kusut		375,000	365,000	320,000
Jagung Pipilan		250,000	300,000	300,000
Kacang Tanah dikupas			1,100,000	1,100,000
Ketela Pohon			100,000	130,000
Ketela Rambat Merah			100,000	150,000
Daun Bawang	400,000	400,000	400,000	300,000
Bawang Merah Besar	1,200,000	1,200,000	1,000,000	1,200,000
Cabe Hijau	700,000	700,000	700,000	700,000
Buncis	400,000	400,000	400,000	400,000
Cabe Merah Kriting	13,000,000	13,000,000	13,000,000	1,300,000
Cabe Rawit	10,000,000	10,000,000	10,000,000	1,000,000
Kacang Panjang	400,000	400,000	400,000	400,000

**Lanjutan Tabel 8.4**  
*Continued*

Jenis Komoditi	Mei	Juni	Juli	Agustus
(1)	(3)	(4)	(5)	(6)
Gabah Kering Panen IR64	330,000	330,000	330,000	330,000
Gabah Kering Panen Kusut	330,000	330,000	330,000	330,000
Jagung Pipilan	300,000	300,000	300,000	300,000
Kacang Tanah dikupas	1,100,000	1,100,000	1,300,000	1,300,000
Ketela Pohon	130,000	150,000	180,000	180,000
Ketela Rambat Merah	150,000	170,000	200,000	200,000
Daun Bawang	300,000	300,000	350,000	400,000
Bawang Merah Sedang	1,200,000	1,400,000	1,400,000	1,400,000
Cabe Hijau	700,000	120,000	1,800,000	140,000
Buncis	400,000	400,000	400,000	400,000
Cabe Merah Kriting	1,300,000	3,200,000	4,000,000	2,200,000
Cabe Rawit	1,000,000	1,600,000	1,800,000	1,800,000
Kacang Panjang	400,000	400,000	400,000	400,000

**Lanjutan Tabel 8.4***Continued*

Jenis Komoditi	September	Oktober	Nopember	Desember
(1)	(3)	(4)	(5)	(6)
Gabah Kering Panen IR64	330,000	340,000	380,000	400,000
Gabah Kering Panen Kusut	330,000	330,000	380,000	400,000
Jagung Pipilan	300,000	250,000	250,000	250,000
Kacang Tanah dikupas	1,300,000	1,400,000	1,400,000	1,400,000
Ketela Pohon	180,000	180,000	180,000	180,000
Ketela Rambut Merah	200,000	200,000	200,000	200,000
Daun Bawang	400,000	400,000	400,000	300,000
Bawang Merah Sedang	1,400,000	1,400,000	2,000,000	2,000,000
Cabe Hijau	1,100,000	1,000,000	1,500,000	1,500,000
Buncis	500,000	500,000	500,000	500,000
Cabe Merah Kriting	1,400,000	1,400,000	3,200,000	3,300,000
Cabe Rawit	1,600,000	1,600,000	2,000,000	2,400,000
Kacang Panjang	400,000	400,000	400,000	500,000

## 9. PERHUBUNGAN DAN KOMUNIKASI / TRANSPORTATION AND COMUNICATION

Jalan mempunyai peranan yang cukup penting sebagai sarana untuk memperlancar aktivitas perekonomian, pembangunan, dan mobilitas sosial. Sehingga kondisi jalan menjadi bagian yang perlu diperhatikan seiring dengan pertambahan jumlah kendaraan yang begitu pesat.

Jumlah pendaftaran kendaraan bermotor pada Kantor bersama SAMSAT UPTD Sungai Penuh/Kab. Kerinci tahun 2010 tercatat sebanyak 32.034 unit kendaraan roda 2 dan 4.017 unit roda 4 dan roda 6. Ini berarti terjadi kenaikan dibandingkan dengan tahun sebelumnya yaitu 30.567 unit kendaraan roda 2 dan 3.963 unit kendaraan roda 4 dan roda 6.

*Road has an important role in economics activity, development, and social mobility. So that conditions of roads needed attentions while add of total vehicle is*

*Number of Vehicle Registration in SAMSAT Office of Sungai Penuh / Kerinci Regency 2010 is 32.034 units motor cycle and 4.017 unit car or truck. But in 2009 is 30.567 units motor cycle and 3.963 units car or truck.*

**Tabel. 9.1.1. Jumlah Kendaraan Bermotor Wajib Uji di Kota Sungai Penuh Tahun 2010**

*Table. 9.1.1. Number of Test Ride Vehicle in Sungai Penuh 2010*

Jenis Kendaraan <i>Kind of Vehicle</i>	Jumlah Kendaraan Wajib Uji ( Unit) <i>Number of Test</i>
(1)	(2)
1. Mobil Oplet/Mini Bus	493
2. Mobil Bus	18
3. Mobil Taxi	-
4. Mobil Truk	20
5. Mobil Pick Up	470
6. S a d o	150
7. O j e k	4334

Sumber: Dinas Perhubungan Kota Sungai Penuh

*Source: Transportation Service of Sungai Penuh*

**Tabel. 9.1.2. Nama Perusahaan, Jumlah Bus dan Daya Angk Penumpang****Antar Kota Dalam Propinsi di Kota Sungai Penuh Tahun 2010**

Table. 9.1.2. *Name of Establishment, Number of Bus between Province and Passenger Capacity in Sungai Penuh 2010*

Nama Perusahaan <i>Name of Establishment</i>	Jumlah Bus (Unit) <i>Number of Bus</i>	Jenis Kendaraan/ <i>Kind of Ride</i>		
		Bus Besar <i>Big Bus</i>	Bus Sedang <i>Medium Bus</i>	Bus Kecil <i>Small Bus</i>
(1)	(2)	(3)	(4)	(5)
1. Gunung Kerinci	8	-	-	8
2. Alam Kerinci	5	-	-	5
3. Safa Marwa	58	6	6	46
4. Kerinci Utama	10	-	-	10
5. Ayu Transport	41	-	-	41
6. Panca Rasa	6	-	-	6
7. Sahabat Kerinci Wisata	5	-	-	5
8. Sinar Kerinci	6	-	-	6
9. Anak Anum	3	-	1	2
10. Penawar Rindu	7	-	-	7
11. Ratu Kerinci	6	-	-	6
12. Kerinci Permata	13	1	1	11
13. Famili Kerinci	4	-	-	4
14. Gumarang	2	-	-	2
15. Deltasiera	4	-	-	4
16. Kerinci Mulya	15	1	-	14
17. Kerinci Indah	1	-	-	1
18. Mandra Mandiri	5	-	-	5

Sumber: Dinas Perhubungan Kota Sungai Penuh

Source: *Transportation Service of Sungai Penuh*

**Tabel 9.1.3. Jumlah Kendaraan Bermotor yang mendaftarkan Pada Kantor SAMSAT****UPTD Kerinci Menurut Jenis dan Status Kepemilikan 2010**

Table 9.1.3. *Number of Vehicle Registration in SAMSAT Office Kerinci Regency 2010*

Bulan <i>Month</i>	Jenis Kendaraan								
	Sedan	Jeep		Mini Bus			Mic Bus		
		P	D	P	U	D	P	U	D
(1)	(2)	(3)	(4)	(5)	(6)	(7)	(8)	(9)	(10)
1. Januari	9	32		150	35	5		14	
2. Pebruari	11	21		129	36	8		8	
3. Maret	8	32		143	29	3		22	
4. April	4	39		164	26	1		13	
5. Mei	8	24		184	20	7		12	
6. Juni	6	31	1	184	32	5		22	
7. Juli	6	45		167	28	4		16	1
8. Agustus	10	32		173	32	5	1	16	
9. September	7	31		137	24	5		26	
10. Oktober	11	47		145	35	11		23	3
11. Nopember	8	36	1	165	40	10		16	2
12. Desember	6	29	3	164	36	21		11	1
Jumlah	94	399	5	1,905	373	85	1	199	7

Bulan <i>Month</i>	Jenis Kendaraan									
	BUS		Pick Up			Truck		Sepeda Motor		
	U	D	P	U	D	P	U	D	P	D
(1)	(3)	(4)	(5)	(6)	(7)	(8)	(9)	(10)	(11)	(12)
1. Januari			49		3	29	1	1	2,214	35
2. Pebruari	3		52		1	22			2,104	16
3. Maret	2		58			28		2	2,458	23
4. April		1	57	1		23	1		2,422	12
5. Mei			60			28	3	1	2,577	10
6. Juni			45			24			2,736	37
7. Juli	1		39			27		4	2,859	26
8. Agustus			59	2		21	1		3,485	46
9. September			42			21	2		2,837	12
10. Oktober	1		47		1	26	1	1	3,064	32
11. Nopember	1		62		1	26	1		2,675	35
12. Desember		1	46		4	15		1	2,277	42
Jumlah	8	2	616	3	10	290	10	10	#####	326

Tabel 9.1.4 Jumlah Kendaraan Baru Yang Mendaftar Pada Kantor SAMSAT

## UPTD Kabupaten Kerinci 2010

Table 9.1.4. Number of New Vehicle Registration in SAMSAT Office Sungai Penuh / Kerinci 2010

Bulan <i>Month</i>	Jenis Kendaraan		Jumlah
	Roda 4	Roda 2	
	(3)	(4)	
(1)	(3)	(4)	(5)
1. Januari	-	211	211
2. Pebruari	-	219	219
3. Maret	-	218	218
4. April	1	312	313
5. Mei	-	198	198
6. Juni	-	355	355
7. Juli	-	223	223
8. Agustus	-	601	601
9. September	-	255	255
10. Oktober	-	395	395
11. Nopember	-	311	311
12. Desember	-	269	269
Jumlah	1	3,567	3,568

**Tabel 9.1.5. Jumlah Kendaraan Yang Mutasi Masuk Pada Kantor SAMSAT UPTD****Sungai Penuh/Kabupaten Kerinci 2010**

Table 9.1.5. Number of Vehicle that mutation to SAMSAT Office Sungai Penuh/  
Kerinci 2010

Bulan <i>Month</i> (1)	Jenis Kendaraan				Jumlah (5)
	Minibus (3)	Pick Up (4)	Truck	Spd Motor	
	1. Januari	15	3	6	
2. Pebruari	20	5	-	2	27
3. Maret	23	-	1	5	29
4. April	11	2	2	5	20
5. Mei	18	4	-	2	24
6. Juni	15	2	-	4	21
7. Juli	21	1	-	-	22
8. Agustus	12	-	2	4	18
9. September	8	3	2	3	16
10. Oktober	12	4	-	3	19
11. Nopember	24	5	-	2	31
12. Desember	17	-	-	6	23
<b>Jumlah</b>	196	29	13	39	277

**Tabel. 9.2.1. Banyaknya Pengiriman Surat Biasa dan Surat Dinas Dirinci per Bulan Tahun 2010**

Table. 9.2.1. Number of Ordinary Mail and Official Mail Sent by Month 2010

Bulan <i>Month</i> (1)	Surat Biasa <i>Mail Letter</i> (2)	Surat Dinas <i>Official Letter</i> (3)
1. Januari	242	
2. Pebruari	311	
3. Maret	442	
4. April	542	
5. Mei	287	
6. Juni	336	
7. Juli	464	
8. Agustus	521	
9. September	282	
10. Oktober	314	
11. Nopember	484	
12. Desember	312	
<b>Jumlah / Total</b>	4,537	-

Sumber: Kantor Pos Sungai Penuh

Source: Post Office of Sungai Penuh

**Tabel. 9.2.2. Banyaknya Pengiriman Surat Tercatat dan Surat Kilat Khusus di Sungai Penuh/Kabupaten Kerinci Dirinci per Bulan Tahun 2010**  
*Table. 9.2.2. Number of Express Mail and Special Express Mail by Month in Kerinci Regency 2010*

Bulan	Post express	Kilat Khusus
<i>Month</i>	<i>Expresspost</i>	<i>Special Express</i>
(1)	(2)	(3)
1. Januari	52	1,586
2. Pebruari	125	1,636
3. Maret	242	1,528
4. April	237	1,283
5. Mei	127	1,505
6. Juni	340	1,542
7. Juli	239	1,441
8. Agustus	238	1,481
9. September	202	1,255
10. Oktober	155	1,574
11. Nopember	64	13,407
12. Desember	130	1,303
<b>Jumlah / Total</b>	<b>2151</b>	<b>29,541</b>

Sumber: Kantor Pos Sungai Penuh

*Source: Central Post Office of Sungai Penuh*

**Tabel. 9.2.3. Arus Lalu Lintas Surat Biasa yang Dikirim di Diterima di Kota Sungai Penuh/Kerinci Tahun 2010**  
*Table. 9.2.3. Flow of Ordinary Mail Sent and Received in Sungai Penuh/Kerinci 2010*

Bulan	Surat Biasa Dikirim	Surat Biasa diterima
<i>Month</i>	<i>Sent</i>	<i>Receive</i>
(1)	(2)	(3)
1. Januari	264	427
2. Pebruari	338	347
3. Maret	464	632
4. April	566	732
5. Mei	392	432
6. Juni	484	544
7. Juli	337	643
8. Agustus	552	428
9. September	364	663
10. Oktober	554	553
11. Nopember	472	646
12. Desember	342	565
<b>Jumlah / Total</b>	<b>5129</b>	<b>6612</b>

Sumber: Kantor Pos Sungai Penuh

*Source: Post Office of Sungai Penuh*



**Tabel. 9.2.4. Arus Lalu Lintas Surat Kilat yang Dikirim dan Diterima di Kota Sungai Penuh / Kab. Kerinci Tahun 2010**

*Table. 9.2.4. Flow of Express Mail in Sungai Penuh Kerinci Regency 2010*

Bulan	Surat Kilat	Surat Kilat
<i>Month</i>	Khusus Dikirim	Khusus diterima
	<i>Sent</i>	<i>Received</i>
(1)	(2)	(3)
1. Januari	1,586	3,472
2. Pebruari	1,636	3,317
3. Maret	1,528	3,757
4. April	1,283	3,877
5. Mei	1,505	3,787
6. Juni	1,542	3,861
7. Juli	1,441	3,681
8. Agustus	1,481	3,781
9. September	1,255	3,878
10. Oktober	1,574	3,910
11. Nopember	13,407	3,811
12. Desember	1,303	3,715
<b>Jumlah / Total</b>	<b>29,541</b>	<b>44,847</b>

Sumber: Kantor Pos Sungai Penuh

*Source: Post Office of Sungai Penuh*

**Tabel. 9.2.5. Aktivitas Penabung Melalui Kantor Pos di Kota Sungai Penuh/ Kerinci Tahun 2010**

*Table. 9.2.5. Number of Saving at the Post Office in Kerinci Regency 2010*

Bulan	Jumlah Transaksi (Orang)	Jumlah (Rp)
<i>Month</i>	<i>Number of Transaction</i>	<i>Value</i>
(1)	(2)	(3)
1. Januari	1,295	2,108,936,358
2. Pebruari	1,365	2,160,293,740
3. Maret	1,552	2,120,319,185
4. April	1,617	2,248,935,141
5. Mei	1,511	2,326,144,111
6. Juni	1,718	3,815,572,781
7. Juli	2,418	2,838,385,647
8. Agustus	1,759	2,360,702,993
9. September	1,365	2,752,582,290
10. Oktober	1,657	2,947,626,960
11. Nopember	1,506	2,376,144,110
12. Desember	1,610	2,416,151,101
<b>Jumlah / Total</b>	<b>19,373</b>	<b>30,471,794,417</b>

Sumber: Kantor Pos Sungai Penuh

*Source: Post Office of Sungai Penuh*

**Tabel. 9.2.6. Produksi dan Pendapatan PT Pos Indonesia Pos Induk****Sungai Penuh Tahun 2010***Table. 9.2.6. Production and Revenue PT Pos Indonesia of Sungai Penuh 2010*

Bulan <i>Month</i>	Pendapatan / <i>Income</i>				
	Penjualan <i>Benda Pos Things</i>	Bea Pos Paket <i>Cost of Package</i>	Bea Wesel <i>Wesel</i>	Bea Giro/Cek <i>Cost of Giro/Cheque</i>	Bea Kilat <i>Khusus Cost of</i>
(1)	(6)	(7)	(8)	(9)	(10)
1. Januari	1,435,000	2,628,900	21,478,222	195,000	15,185,000
2. Pebruari	750,000	3,242,873	22,897,684	192,000	17,745,300
3. Maret	3,050,000	3,942,270	23,007,259	213,000	20,450,500
4. April	1,150,000	4,939,903	26,049,184	187,000	21,500,441
5. Mei	1,495,000	4,476,661	36,262,403	179,000	17,811,018
6. Juni	1,200,000	8,126,400	36,564,360	182,000	20,508,040
7. Juli	600,000	#####	29,729,449	418,000	20,025,202
8. Agustus	250,000	#####	29,102,858	418,000	37,170,566
9. September	6,835,000	#####	55,092,951	478,000	18,549,600
10. Oktober	1,250,000	9,147,075	18,074,600	450,000	19,759,000
11. Nopember	8,580,000	7,207,632	47,107,401	443,000	#####
12. Desember	550,000	8,675,541	57,574,667	455,000	17,124,329
<b>Jumlah / Total</b>	<b>27,145,000</b>	<b>85,767,273</b>	<b>#####</b>	<b>3,810,000</b>	<b>#####</b>

Sumber: Kantor Pos Sungai Penuh

*Source: Post Office of Sungai Penuh*

## 10. KEUANGAN DAN HARGA-HARGA

### 10. FINANCES AND PRICES

Jenis Pendapatan yang menyusun penerimaan asli daerah Kota Sungai Penuh terdiri dari pajak Daerah, Retribusi daerah, dan Lain-lain PAD yang Sah.

Pada tahun 2010, total pendapatan asli daerah (PAD) Kota Sungai Penuh sebesar Rp. 8.245.362.204. Pendapatan terbesar disumbangkan oleh Pendapatan lain PAD yang sah yaitu Rp.4.120.035.365, kemudian diikuti oleh pajak daerah dan retribusi daerah yaitu masing-masing Rp.2.333.852.554 dan Rp.1.791.474.285.

*The incomes that compiling region receipts in Sungai Penuh consist of region tax, region retribution, profit sharing and other incomes.*

*At 2010 total of region receipts in Sungai Penuh was Rp. 8.245.362.204.*

**Tabel 10.1.1. Realisasi Pemasukan PBB di Kota Sungai Penuh Tahun Anggaran 2010 (Rp)**

*Table 10.1.1. Realization of Regional Development Contribution Receipt in Sungai Penuh 2010*

	Bulan <i>Month</i>	Perkotaan <i>Urban</i>	Perdesaan <i>Rural</i>	Pertambangan <i>Mining</i>
	(1)	(2)	(3)	(4)
1.	Januari	125,665,721	1,191,041	-
2.	Pebruari	1,191,603	-	-
3.	Maret	13,211,933	72,529	-
4.	April	39,030,142	4,107,069	-
5.	Mei	17,316,455	4,110,424	-
6.	Juni	8,500,872	39,920	1,180,182,448
7.	Juli	-	-	1,180,182,448
8.	Agustus	7,991,033	3,182,905	
9.	September	7,709,364	612,234	1,180,182,448
10.	Oktober	13,896,616	6,478,950	-
11.	Nopember	1,273,665	1,075,256	-
12.	Desember	2,882,908	589,656	2,814,219,948
Jumlah / <i>Total</i>		238,670,312	21,459,984	6,354,767,292

**Tabel 10.1.2. Jumlah Penerimaan Pajak Daerah Dirinci Menurut Jenis Pajak di Kota Sungai Penuh Tahun Anggaran 2010**

*Table 10.1.2. Number of Region Tax Receipts by Kind in Sungai Penuh 2010*

Bulan <i>Month</i>	Jenis Penerimaan Pajak ( Rupiah )/Kind of Tax Receipts		
	Hotel <i>Hotels</i>	Restoran <i>Restaurants</i>	Hiburan <i>Amusement</i>
(1)	(2)	(3)	(4)
<i>Realisasi / Realization</i>			
1. Januari	4,525,000	5,974,300	-
2. Pebruari	2,824,650	2,745,000	-
3. Maret	250,000	7,298,250	-
4. April	850,000	11,189,950	-
5. Mei	2,805,000	12,623,950	-
6. Juni	3,565,000	18,443,685	1,005,000
7. Juli	8,727,500	33,653,037	-
8. Agustus	11,171,480	38,970,000	-
9. September	2,293,000	35,280,800	-
10. Oktober	7,800,000	12,793,955	-
11. Nopember	4,484,750	53,175,918	-
12. Desember	21,562,145	90,874,781	-
Jumlah Realisasi	70,858,525	323,023,626	1,005,000
<i>Total of Realization</i>			

**Lanjutan Tabel 10.1.2**

*Continued*

Bulan <i>Month</i>	Jenis Penerimaan Pajak / <i>Kind of Tax Receipts</i>			Jumlah <i>Total</i>
	Reklame <i>Advertisement</i>	Penerangan Jalan <i>Roads Lamp</i>	Galian Gol.C <i>Mining</i>	
(1)	(5)	(6)	(7)	(8)
<i>Realisasi / Realization</i>				
1. Januari	3,556,000	-	30,537,870	6,485,900
2. Pebruari	-	-	916,250	13,400,050
3. Maret	5,851,800	-	-	17,924,600
4. April	5,759,400	-	125,250	24,994,350
5. Mei	9,565,400	-	-	37,125,406
6. Juni	8,295,400	-	5,816,321	103,247,847
7. Juli	8,704,900	-	52,162,410	89,889,780
8. Agustus	1,354,600	-	38,393,700	48,451,140
9. September	6,309,600	-	4,567,740	49,324,145
10. Oktober	940,500	-	27,789,690	135,903,463
11. Nopember	3,983,000	-	74,259,795	1,807,105,873
12. Desember	3,840,400	1,066,283,090	624,545,457	-
Jumlah Realisasi	58,161,000	1,066,283,090	859,114,483	2,333,852,554
<i>Total of Realization</i>				

Sumber: Dinas Pendapatan Pengelolaan Keuangan dan Aset Daerah Kota Sungai Penuh

Source: Regional Revenue Office of Kota Sungai Penuh Regency

**Tabel 10.1.3. Jumlah Penerimaan Retribusi Daerah di Kota Sungai Penuh Tahun Anggaran 2010**

Table 10.1.3. Number of Region Retribution Receipts in Sungai Penuh 2010

Bulan <i>Month</i>	Jenis Retribusi ( Rupiah )/Kind of Retribution		
	Retribusi Jasa Umum	Retribusi Jasa Usaha	Retribusi Perizinan Tertentu
(1)	(2)	(3)	(4)
<i>Realisasi / Realization</i>			
1. Januari	3,079,000	-	8,545,000
2. Pebruari	41,161,800	2,902,500	23,400,000
3. Maret	57,683,500	8,615,000	16,889,120
4. April	102,155,292	13,356,814	99,852,879
5. Mei	142,195,024	21,078,986	114,056,348
6. Juni	57,269,510	34,423,136	56,161,005
7. Juli	79,790,300	20,219,460	61,219,586
8. Agustus	84,865,324	10,217,980	48,453,017
9. September	62,425,312	8,368,960	22,550,778
10. Oktober	106,460,088	23,877,313	65,534,855
11. Nopember	65,593,840	13,417,212	38,605,481
12. Desember	155,691,688	4,863,041	116,495,136
Jumlah Realisasi	958,370,678	161,340,402	671,763,205
<i>Total of Realization</i>			

**Lanjutan Tabel 10.1.3**

Continued

Bulan <i>Month</i>	Lain-lain PAD Yang Sah		
	Penjualan Aset	Penerimaan Jasa Giro	Penerimaan Bunga Deposito
(1)	(2)	(3)	(4)
<i>Realisasi / Realization</i>			
1. Januari	-	137,464,218	-
2. Pebruari	16,530,000	179,289,168	-
3. Maret	11,090,000	163,784,474	74,794,524
4. April	-	218,073,721	82,808,223
5. Mei	15,660,000	222,080,169	90,821,921
6. Juni	520,000	248,537,970	116,643,839
7. Juli	-	223,143,192	158,356,169
8. Agustus	2,710,000	202,537,797	124,780,826
9. September	-	201,771,700	126,972,607
10. Oktober	15,360,000	229,578,650	200,657,536
11. Nopember	-	324,134,656	86,904,112
12. Desember	-	315,781,837	134,027,399
Jumlah Realisasi	61,870,000	#####	1,196,767,156
<i>Total of Realization</i>			

Lanjutan Tabel 10.1.3

Continued

Bulan <i>Month</i>	Lain-lain PAD Yang Sah		
	Ganti Kerugian Daerah	Pendapatan Dari Pengembalian	Sumbangan Pihak ke III
(1)	(5)	(6)	(7)
<i>Realisasi / Realization</i>			
1. Januari	-	80,177,458	-
2. Pebruari	-	2,034,770	-
3. Maret	-	7,945,345	-
4. April	-	-	-
5. Mei	-	802,380	-
6. Juni	-	18,223,230	-
7. Juli	-	3,476,388	-
8. Agustus	-	57,015,750	-
9. September	-	-	-
10. Oktober	-	3,961,431	-
11. Nopember	-	4,613,238	832,524
12. Desember	-	16,138,143	-
Jumlah Realisasi	-	194,388,133	832,524
<i>Total of Realization</i>			

4,120,035,365

Tabel 10.1.4. Target dan Realisasi Penerimaan dari Semua Jenis Pungutan oleh UF Dipenda Propinsi Jambi Kota Sungai Penuh TA. 2010 (Ribu Rupiah)

Table 10.1.4. Target and Realization of All Receipts by Regional Revenue of Jambi Province 2010 (Thousand Rupiah)

Jenis Pungutan <i>Kind of Retribution</i>	Target (Rp.000)	Bulan / Month (Rp.000)				
		Januari	Pebruari	Maret	April	Mei
(1)	(2)	(3)	(4)	(5)	(6)	(7)
<b>1. Pajak Daerah</b>	<b>10,956,900</b>	<b>786,793</b>	<b>788,859</b>	<b>892,336</b>	<b>977,085</b>	<b>899,727</b>
P K B	6,900,000	531,189	524,260	621,442	601,147	650,931
B B N K B	4,000,000	250,904	259,738	266,407	371,492	244,221
Air Permukaan	56,900	4,699	4,862	4,486	4,446	4,575
<b>2. Pendapatan Lain</b>	<b>10,000</b>	<b>3,165</b>	<b>3,285</b>	<b>3,270</b>	<b>4,805</b>	<b>2,970</b>
SP3 Dialer	9,500	3,165	3,285	3,270	4,805	2,970
SP3 KendaraanLD	500					
TNKS						
<b>Jumlah / Total</b>	<b>10,966,900</b>	<b>789,958</b>	<b>792,144</b>	<b>895,606</b>	<b>981,890</b>	<b>902,697</b>

T  
)

Lanjutan Tabel 10.1.4

Continued

Jenis Pungutan <i>Kind of Retribution</i>	B u l a n / Month				
	Jun	Juli	Agust	Sept	Okt
	(8)	(9)	(10)	(11)	(12)
<b>1. Pajak Daerah</b>	<b>1,049,963</b>	<b>930,005</b>	<b>1,435,543</b>	<b>930,016</b>	<b>1,119,000</b>
P K B	654,023	670,757	764,093	636,287	705,947
B B N K B	391,291	254,580	666,733	288,902	408,229
Air Permukaan	4,649	4,669	4,717	4,827	4,824
<b>2. Pendapatan Lain</b>	<b>5,325</b>	<b>3,345</b>	<b>9,015</b>	<b>3,825</b>	<b>5,925</b>
SP3 Dialer	5,325	3,345	9,015	3,825	5,925
SP3 KendaraanLD					
TNKS					
<b>Jumlah / Total</b>	<b>1,055,288</b>	<b>933,350</b>	<b>1,444,558</b>	<b>933,841</b>	<b>1,124,925</b>

Sumber: Dipenda Propinsi Jambi UPTD Kota Sungai Penuh

Source: Regional Revenue Office of Jambi Province in Kota Sungai Penuh Regency

Lanjutan Tabel 10.1.4

Continued

Jenis Pungutan <i>Kind of Retribution</i>	B u l a n / Month		Jumlah	Realisasi %
	(Rp.000)			
	Nop	Des		
(1)	(13)	(14)	(15)	(16)
<b>1. Pajak Daerah</b>	<b>990,781</b>	<b>893,055</b>	<b>11,693,165</b>	<b>106.72</b>
P K B	640,175	575,688	7,575,939	109.80
B B N K B	345,253	312,800	4,060,552	101.51
Air Permukaan	5,353	4,566	56,674	99.60
<b>2. Pendapatan Lain</b>	<b>4,665</b>	<b>8,009</b>	<b>57,604</b>	<b>576.04</b>
SP3 Dialer	4,665	4,035	53,630	564.53
SP3 KendaraanLD		3,974	3,974	794.88
TNKS				
<b>Jumlah / Total</b>	<b>995,446</b>	<b>901,064</b>	<b>11,750,769</b>	<b>107.15</b>

Sumber: Dipenda Propinsi Jambi UPTD Kabupaten Kerinci

Source: Regional Revenue Office of Jambi Province in Kerinci Regency

**Tabel 10.2.1. Banyaknya Pengeluaran Uang Kartal Melalui Bank Jambi Cabang Sungai Penuh Dirinci per Bulan Tahun 2010**

*Table 10.2.1. Number of Kartal Money Issued by Jambi Bank Regional Sungai Penuh by Month 2010*

Bulan <i>Month</i>	Debet <i>Debit</i>	Kredit <i>Credit</i>	Jumlah <i>Total</i>
(1)	(2)	(3)	(4)
1. Januari	40,932	33,623	74,555
2. Pebruari	31,045	32,795	63,840
3. Maret	42,912	43,441	86,353
4. April	43,406	41,012	84,418
5. Mei	41,968	45,351	87,319
6. Juni	53,131	73,645	126,776
7. Juli	79,088	57,587	136,675
8. Agustus	56,456	58,082	114,538
9. September	52,981	54,676	107,657
10. Oktober	58,420	53,055	111,475
11. Nopember	65,009	69,351	134,360
12. Desember	113,190	124,088	237,278
<b>Jumlah / Total</b>	<b>678,538</b>	<b>686,706</b>	<b>1,365,244</b>

Sumber: Bank Jambi Cabang Sungai Penuh

*Source: Bank Jambi Regional Sungai Penuh*

**Tabel. 10.2.2. Posisi Dana Investasi Bank Jambi Menurut Sektor Ekonomi di Kota Sungai Penuh Tahun 2008 – 2010 (Juta Rp)**

*Table. 10.2.2. Number of Jambi Bank Investment by Economic Sector in Sungai Penuh 2008 - 2010 (Millions Rupiah)*

Sektor Ekonomi <i>Economic Sector</i>	2008	2009	2010
(1)	(4)	(5)	(5)
1. Pertanian, Perburuhan dan Sarana Pertanian	242	187	168
2. Pertambangan dan Penggalian	-	-	-
3. Perindustrian	3	3	-
4. Listrik, Gas dan Air Minum	-	-	-
5. Kontruksi	22	22	20
6. Perdagangan	36	33	59
7. Perhubungan	44	19	8
8. Jasa Dunia Usaha	1,000	-	-
9. Jasa Sosial Masyarakat	-	-	-
10. Lain-lain	92,498	125,172	120,392
<b>Jumlah / Total</b>	<b>93,845</b>	<b>125,436</b>	<b>120,647</b>

Sumber: Bank Jambi Cabang Sungai Penuh

*Source: Bank Jambi Regional Sungai Penuh*



**Tabel. 10.2.3. Jumlah Simpeda pada Bank Jambi Cabang Sungai Penuh Dirinci per Bulan Tahun 2010 (Juta Rp)**

*Table. 10.2.3. Number of Simpeda in Jambi Bank Regional Sungai Penuh by Month 2010 (Millions Rupiah)*

Bulan <i>Month</i>	Jumlah Penabung <i>Number of Depositor</i>	Saldo <i>Balance</i>
(1)	(2)	(3)
1. Januari	3,726	19,778
2. Pebruari	3,770	19,493
3. Maret	3,697	17,486
4. April	3,730	17,856
5. Mei	3,679	17,654
6. Juni	3,784	19,055
7. Juli	3,845	20,249
8. Agustus	3,831	20,063
9. September	4,376	21,741
10. Oktober	4,209	21,040
11. Nopember	4,279	21,068
12. Desember	4,689	32,845

Sumber: Bank Jambi Cabang Sungai Penuh

*Source: Bank Jambi Regional Sungai Penuh*

**Tabel. 10.2.4. Posisi Dana pada Bank Jambi Cabang Sungai Penuh Dirinci per Bulan Tahun 2010 (Juta Rp)**

*Table. 10.2.4. Number of Saving in Jambi Bank Regional Sungai Penuh by Month 2010 (Millions Rupiah)*

Bulan <i>Month</i>	Giro <i>Giro</i>	Deposito <i>Deposit</i>	Tabungan <i>Saving</i>	Jumlah <i>Total</i>
(1)	(2)	(3)	(4)	(5)
1. Januari	137,197	2,975	19,778	159,950
2. Pebruari	147,932	3,135	19,493	170,560
3. Maret	189,556	3,210	17,486	210,252
4. April	190,755	4,990	17,856	213,601
5. Mei	196,503	8,970	17,653	223,126
6. Juni	213,200	10,984	19,054	243,238
7. Juli	194,795	10,961	20,249	226,005
8. Agustus	170,778	23,137	20,063	213,978
9. September	179,102	26,863	21,741	227,706
10. Oktober	170,682	26,424	21,040	218,146
11. Nopember	167,013	26,217	21,068	214,298
12. Desember	77,061	26,745	32,845	136,651
Jumlah / <i>Total</i>	2,034,574	174,611	248,326	2,457,511

Sumber: Bank Jambi Cabang Sungai Penuh

*Source: Bank Jambi Branches Sungai Penuh*

**Tabel. 10.2.5. Banyaknya BRI Unit dan Jumlah Pegawai Dirinci per Kecamatan di Kota Sungai Penuh Tahun 2010**

*Table. 10.2.5. Number of BRI Unit and Employees by District in Sungai Penuh 2010*

Kecamatan <i>District</i>	BRI Unit <i>Branch</i>	Pegawai <i>Employees</i>
(1)	(2)	(3)
1. Tanah Kampung		
2. Kumun Debai		
3. Sungai Penuh	RE Martadinata	9
	Muradi	8
4. Hamparan Rawang		
5. Pesisir Bukit		
<b>Jumlah / Total</b>		

Sumber: PT BRI Cabang Sungai Penuh

Source: PT BRI Branches Sungai Penuh

**Tabel 10.2.6. Banyaknya Pengeluaran Uang Kartal Melalui BRI Cabang Sungai Penuh Dirinci per Bulan Tahun 2010 (Juta Rp)**

*Table 10.2.6. Number of Kartal Money Issued by BRI Regional Sungai Penuh by Month 2010 (Million Rupiah)*

Bulan <i>Month</i>	Setoran <i>Saving</i>	Disposisi <i>Disposition</i>	Mutasi <i>Mutation</i>
(1)	(2)	(3)	(4)
1. Januari	64,406	64,811	129,217
2. Pebruari	68,964	66,815	135,779
3. Maret	59,890	60,982	120,872
4. April	67,921	66,715	134,636
5. Mei	63,482	62,883	126,365
6. Juni	59,644	63,807	123,451
7. Juli	41,047	40,782	81,829
8. Agustus	87,599	87,106	174,705
9. September	82,105	81,861	163,966
10. Oktober	46,841	42,152	88,993
11. Nopember	95,456	146,066	241,522
12. Desember	112,950	100,045	212,995
<b>Jumlah / Total</b>			<b>1,734,330</b>

Sumber: PT BRI Cabang Sungai Penuh

Source: PT BRI Branches Sungai Penuh

**Tabel 10.2.7. Posisi Dana Investasi BRI Menurut Sektor Ekonomi di Kota Sungai Penuh Tahun 2008 - 2010 (Juta Rp)**

*Table 10.2.7. Number of BRI Investment by Economic Sector in Kota Sungai Penuh 2008 - 2010 (Millions Rupiah)*

Sektor Ekonomi <i>Economic Sector</i>	2008	2009	2010
(1)	(3)	(4)	(5)
1. Pertanian, Perburuhan dan Sarana <i>Pertanian /Agriculture</i>	11,966	43,843	76,540
2. Pertambangan dan Penggalian	-	-	-
3. Perindustrian / <i>Industry</i>	586	525	34
4. Listrik, Gas dan Air Minum	-	-	-
5. Kontruksi / <i>Construction</i>	-	-	18
6. Perdagangan / <i>Trade</i>	74,763	108,121	102,528
7. Perhubungan / <i>Transportation</i>	-	-	34
8. Jasa Dunia Usaha / <i>Service</i>	1,837	2,348	390
9. Jasa Sosial Masyarakat	-	-	-
10. Lain-lain / <i>Other</i>	165,374	210,381	264,620
<b>Jumlah / <i>Total</i></b>	<b>254,526</b>	<b>365,218</b>	<b>444,164</b>

Sumber: PT BRI Cabang Sungai Penuh

*Source: PT BRI Branches Sungai Penuh*

**Tabel 10.2.8. Posisi Simpedes BRI Sungai Penuh Dirinci per Bulan Tahun 2010**

*Table 10.2.8. Number of Simpedes in BRI Regional Sungai Penuh by Month 2010*

Bulan <i>Month</i>	Jumlah Penabung <i>Number of Depositor</i>	Saldo (000.000 RP) <i>Balance</i>
(1)	(2)	(3)
1. Januari	41,516	130,592
2. Pebruari	41,626	127,816
3. Maret	42,220	125,937
4. April	42,637	127,148
5. Mei	43,172	130,734
6. Juni	43,700	156,131
7. Juli	44,171	142,925
8. Agustus	43,673	138,915
9. September	44,733	140,957
10. Oktober	43,842	145,047
11. Nopember	43,797	145,880
12. Desember	43,812	171,430

Sumber: PT BRI Cabang Sungai Penuh

*Source: PT BRI Branches Sungai Penuh*

**Tabel 10.2.9. Posisi Dana pada BRI Cabang Sungai Penuh Dirinci per Bulan Tahun 2010 (Juta Rp)**

Table 10.2.9. Number of Saving in BRI Regional Sungai Penuh by Month 2010

Bulan	Giro	Deposito	Tabungan	Jumlah
Month	Giro	Deposit	Saving	Total
(1)	(2)	(3)	(4)	(5)
1. Januari	16,139	28,405	212,432	256,976
2. Pebruari	17,161	44,709	205,939	267,809
3. Maret	17,431	45,441	204,919	267,791
4. April	14,391	45,001	207,630	267,022
5. Mei	13,414	44,762	209,335	267,511
6. Juni	14,347	44,697	240,564	299,608
7. Juli	14,537	52,250	224,038	290,825
8. Agustus	15,520	43,654	220,795	279,969
9. September	14,803	43,879	228,144	286,826
10. Oktober	17,217	43,174	235,156	295,547
11. Nopember	15,614	42,541	241,618	299,773
12. Desember	15,825	46,284	286,850	348,959
<b>Jumlah / Total</b>	<b>186,399</b>	<b>524,797</b>	<b>2,717,420</b>	<b>3,428,616</b>

Sumber: PT BRI Cabang Sungai Penuh

Source: PT BRI Branches Sungai Penuh

**Tabel 10.2.10. Posisi Dana Investasi BNI 46 Menurut Sektor Ekonomi di Kota Sungai Penuh Tahun 2009 - 2010 (Juta Rp)**

Table 10.2.10. Number of BNI 46 Investment by Economic Sector in Sungai Penuh 2009 - 2010 (Millions Rupiah)

Sektor Ekonomi	2009	2010
Economic Sector	(2)	(3)
(1)	(2)	(3)
1. Pertanian, Perburuhan dan Sarana Pertanian /Agriculture	-	-
2. Pertambangan dan Penggalian	-	375
3. Perindustrian / Industry	-	660
4. Listrik, Gas dan Air Minum	-	-
5. Kontruksi / Construction	3,000	9,000
6. Perdagangan / Trade	58,876	67,198
7. Perhubungan / Transportation	-	250
8. Jasa Dunia Usaha / Service	3,000	4,800
9. Jasa Sosial Masyarakat	-	450
10. Lain-lain / Other	-	5,650
<b>Jumlah / Total</b>	<b>64,876</b>	<b>88,383</b>

Sumber: PT BNI46 Cabang Sungai Penuh

Source: PT BNI46 Branches Sungai Penuh

**Tabel 10.2.11. Banyaknya Pengeluaran Uang Kartal Melalui BNI Cabang Sungai Penuh Dirinci per Bulan Tahun 2010 (Juta Rp)**

*Table 10.2.11. Number of Kartal Money Issued by BNI Regional Sungai Penuh by Month 2010 (Million Rupiah)*

Bulan <i>Month</i>	Setoran <i>Saving</i>	Disposisi <i>Disposition</i>	Mutasi <i>Mutation</i>
(1)	(2)	(3)	(4)
1. Januari	174,562	15,000	159,562
2. Pebruari	173,500	14,000	159,500
3. Maret	175,300	15,700	159,600
4. April	175,111	14,222	160,889
5. Mei	173,380	14,900	158,480
6. Juni	173,001	14,781	158,219
7. Juli	175,400	13,875	161,525
8. Agustus	176,000	15,359	160,641
9. September	174,400	15,320	159,080
10. Oktober	175,400	15,870	159,530
11. Nopember	173,987	15,262	158,725
12. Desember	174,701	15,850	158,851
<b>Jumlah / Total</b>	<b>2,094,741</b>	<b>180,138</b>	<b>1,914,602</b>

Sumber: PT BNI Cabang Sungai Penuh (Persero) Tbk

*Source: PT BNI Branches Sungai Penuh*

**Tabel. 10.2.12. Posisi Taplus BNI Cabang Sungai Penuh Dirinci per Bulan Tahun 2010 (Juta Rp)**

*Table. 10.2.12. Number of Saving in Taplus BNI Regional Sungai Penuh by Month 2010 (million rupiah)*

Bulan <i>Month</i>	Jml Penabung Taplus <i>Depositor of Taplus</i>	Saldo (000.000 RP)
(1)	(2)	(3)
1. Januari	699,422	42,910,429
2. Pebruari	7,067,382	41,543,160
3. Maret	7,154,364	42,093,962
4. April	7,238,969	41,293,373
5. Mei	7,323,194	41,009,406
6. Juni	7,409,959	42,119,471
7. Juli	7,498,102	4,115,354
8. Agustus	7,581,806	41,621,807
9. September	7,662,531	41,993,439
10. Oktober	7,746,497	41,296,548
11. Nopember	7,829,167	41,753,710
12. Desember	7,925,912	45,390,813

Sumber: PT BNI Cabang Sungai Penuh (Persero) Tbk

*Source: PT BNI Branches Sungai Penuh*

Lanjutan Tabel. 10.2.12.

*Continued*

Bulan <i>Month</i>	Jml Penabung Taplus Bisnis <i>Depositor Bisnis Taplus</i>	Saldo (000.000 RP) <i>Balance</i>
(1)	(4)	(5)
1. Januari	172,165	7,229,687
2. Pebruari	177,030	7,197,969
3. Maret	182,983	7,960,503
4. April	188,998	7,681,119
5. Mei	195,261	7,852,234
6. Juni	202,866	8,920,319
7. Juli	210,152	8,495,110
8. Agustus	217,623	8,789,252
9. September	225,170	9,643,628
10. Oktober	233,955	9,697,072
11. Nopember	243,362	10,449,193
12. Desember	253,803	13,159,662

Sumber: PT BNI Cabang Sungai Penuh (Persero) Tbk

*Source: PT BNI Branches Sungai Penuh*

Lanjutan Tabel. 10.2.12.

*Continued*

Bulan <i>Month</i>	Jumlah Penabung Total <i>Number of Depositor</i>	Saldo (000.000 RP) <i>Balance</i>
(1)	(2)	(3)
1. Januari	871,587	50,140,116
2. Pebruari	7,244,412	48,741,129
3. Maret	7,337,347	50,054,465
4. April	7,427,967	48,974,492
5. Mei	7,518,455	48,861,640
6. Juni	7,612,825	51,039,790
7. Juli	7,708,254	12,610,464
8. Agustus	7,799,429	50,411,059
9. September	7,887,701	51,637,067
10. Oktober	7,980,452	50,993,620
11. Nopember	8,072,529	52,202,903
12. Desember	8,179,715	58,550,475

Sumber: PT BNI Cabang Sungai Penuh (Persero) Tbk

*Source: PT BNI Branches Sungai Penuh*

**Tabel. 10.2.13. Posisi Dana Pada BNI Cabang Sungai Penuh Dirinci per Bulan Tahun 2010 (Juta Rp)**

*Table. 10.2.13. Number of Saving in BNI Regional Sungai Penuh by Month 2010*

Bulan	Giro	Deposito	Tabungan	Jumlah
<i>Month</i>	<i>Giro</i>	<i>Deposit</i>	<i>Saving</i>	<i>Total</i>
(1)	(2)	(3)	(4)	(5)
1. Januari	34,602	55,765	108,330	198,697
2. Pebruari	35,433	46,699	105,328	187,460
3. Maret	55,410	46,588	104,009	206,007
4. April	60,366	46,745	101,528	208,639
5. Mei	35,620	66,399	103,802	205,821
6. Juni	55,762	74,691	111,916	242,369
7. Juli	46,192	75,071	109,812	231,075
8. Agustus	50,907	75,152	110,972	237,031
9. September	49,443	74,651	123,067	247,161
10. Oktober	50,060	74,403	120,605	245,068
11. Nopember	52,082	76,400	124,485	252,967
12. Desember	53,265	78,175	145,056	276,496

Sumber: PT BNI Cabang Sungai Penuh (Persero) Tbk

*Source: PT BNI Branches Sungai Penuh*

**Tabel 10.2.14. Banyaknya Pengeluaran Uang Kartal Melalui Bank Danamon Cabang Sungai Penuh Dirinci per Bulan Tahun 2010 (Juta Rp)**

*Table 10.2.14. Number of Kartal Money Issued by Danamon Bank Regional*

*Sungai Penuh by Month 2010 (Million Rupiah)*

Bulan	Setoran	Disposisi	Mutasi	
<i>Month</i>	<i>Saving</i>	<i>Disposition</i>	<i>Mutation</i>	
(1)	(2)	(3)	(4)	
1. Januari	800		742	
2. Pebruari	875		789	
3. Maret	600		666	
4. April	725		723	
5. Mei	690		715	
6. Juni	580		710	
7. Juli	810		810	
8. Agustus	1,150		1,078	
9. September	900		910	
10. Oktober	1,010		935	
11. Nopember	800		812	
12. Desember	650		776	
<b>Jumlah / Total</b>		<b>9,590</b>	<b>-</b>	<b>9,666</b>

Sumber: Bank Danamon Cabang Sungai Penuh

*Source: Danamon Bank Branches Sungai Penuh*

**Tabel 10.2.15. Posisi Dana Investasi Bank Danamon Cab. Sungai Penuh Menurut Sektor Ekonomi Tahun 2010 (Juta Rp)**

*Table 10.2.15. Number of Danamon Bank Investment by Economic Sector in Sungai Penuh 2010 (Millions Rupiah)*

Sektor Ekonomi <i>Economic Sector</i>	2009
(1)	(2)
1. Pertanian, Perburuhan dan Sarana Pertanian <i>/Agriculture</i>	
2. Pertambangan dan Penggalian	300
3. Perindustrian / <i>Industry</i>	1,535
4. Listrik, Gas dan Air Minum	
5. Kontruksi / <i>Construction</i>	
6. Perdagangan / <i>Trade</i>	27,759
7. Perhubungan / <i>Transportation</i>	
8. Jasa Dunia Usaha / <i>Service</i>	
9. Jasa Sosial Masyarakat	556
10. Lain-lain / <i>Other</i>	430
<b>Jumlah / <i>Total</i></b>	<b>30,580</b>

Sumber: Bank Danamon Cabang Sungai Penuh

*Source: Danamon Bank Branches Sungai Penuh*

**Tabel. 10.2.16. Posisi Tabungan Bank Danamon Cabang Sungai Penuh Dirinci per Bulan Tahun 2010 (Juta Rp)**

*Table. 10.2.16. Number of Saving in Danamon Bank Regional Sungai Penuh by Month 2010 (million rupiah)*

Bulan <i>Month</i>	Jml Penabung <i>Depositor</i>	Saldo (000.000 RP) <i>Balance</i>
(1)	(2)	(3)
1. Januari	766	953
2. Pebruari	779	738
3. Maret	798	1,056
4. April	899	817
5. Mei	838	900
6. Juni	859	1,225
7. Juli	877	1,105
8. Agustus	881	1,187
9. September	892	1,131
10. Oktober	918	1,734
11. Nopember	940	1,356
12. Desember	958	1,387

Sumber: Bank Danamon Cabang Sungai Penuh

*Source: Danamon Bank Branches Sungai Penuh*



**Tabel. 10.2.17. Posisi Dana Bank Danamon Dirinci per Bulan Tahun 2010  
(Juta Rp)**

*Table. 10.2.17. Number of Savings in Danamon by Month 2010*

Bulan	Giro	Deposito	Tabungan	Jumlah
<i>Month</i>	<i>Giro</i>	<i>Deposit</i>	<i>Saving</i>	<i>Total</i>
(1)	(2)	(3)	(4)	(5)
1. Januari	-	-	953	953
2. Pebruari	-	-	738	738
3. Maret	-	-	1056	1056
4. April	-	-	817	817
5. Mei	-	-	900	900
6. Juni	-	-	1225	1225
7. Juli	-	-	1105	1105
8. Agustus	-	-	1187	1187
9. September	-	-	1131	1131
10. Oktober	-	-	1734	1734
11. Nopember	-	-	1356	1356
12. Desember	-	-	1387	1387

Sumber: Bank Danamon Cabang Sungai Penuh

*Source: Danamon Bank Branches Sungai Penuh*

## 11. PRODUK DOSMETIK REGIONAL BRUTO GROSS REGIONAL DOMESTIC PRODUCT

PDRB merupakan dasar pengukuran GRDP is an economic indicators for  
atas nilai tambah yang timbul akibat *measuring total add value caused by*  
adanya berbagai aktifitas ekonomi dalam *variaus economic activity in a certain*  
suatu region yang menggambarkan *region. GRDP show region ability to*  
kemampuan region mengelola sumber *manage natural resources into*  
daya alam yang dimiliki menjadi suatu *production process. In 2010 GRDP of*  
PDRB Kota Sungai Penuh atas harga *Sungai Penuh at market prices about*  
berlaku sebesar Rp. 1.518.417,08 juta, *Rp. 1.518.417,08 milions and*  
dengan laju pertumbuhan 5,88% *growth rate 5,88%*

Tabel. 11.1. Produk Domestik Regional Bruto Kota Sungai Penuh Menurut

Lapangan Usaha Atas Dasar Harga Berlaku Tahun 2009 - 2010  
(Juta Rupiah)

Table. 11.1. Gross Domestic Regional Product by Industrial Origin in Sungai Penuh  
at Current Market in 2009 - 2010

Lapangan Usaha Industrial Origin	2009	2010
(1)	(2)	(3)
1. Pertanian, Peternakan, Kehutanan & Perikanan <i>Agricultural, Livestock, Forestry &amp; Fishery</i>	<b>156,602.87</b>	<b>172,051.72</b>
a. Tanaman Bahan Makanan <i>Farm Food Crops</i>	108,716.07	119,381.38
b. Tanaman Perkebunan / <i>Farm Estate Crops</i>	8,429.28	8,871.44
c. Peternakan dan Hasil-Hasilnya <i>Livestock and its Products</i>	36,863.68	41,107.64
d. Kehutanan / <i>Forestry</i>	44.34	47.91
e. Perikanan / <i>Fishery</i>	2,549.49	2,643.35
2. Pertambangan & Penggalian <i>Minning and Quarrying</i>	<b>1,792.76</b>	<b>2,121.94</b>
a. Minyak dan Gas Bumi <i>Crude Petroleum and Natural Gas</i>	-	-
b. Pertambangan Tanpa Migas <i>Non Oil and Gas Mining</i>	-	-
c. Penggalian / <i>Quarrying</i>	1,792.76	2,091.94
3. Industri Pengolahan <i>Manufacturing Industry</i>	<b>70,400.58</b>	<b>82,584.23</b>
a. Industri Migas <i>Oil and Gas Manufacturing</i>	-	-
1. Pengilangan Minyak Bumi <i>Petroleum Refinery Manufacturing</i>	-	-
2. Gas Alam Cair <i>Liquid Natural Gas</i>	-	-

Lanjutan Tabel 11.1

Continued

Lapangan Usaha <i>Industrial Origin</i>	2009	2010
(1)	(2)	(3)
b. Industri Tanpa Migas <i>Non Oil and Gas Manufacturing</i>	<b>70,400.58</b>	<b>82,584.23</b>
1. Makanan, Minuman & Tembakau <i>Food Stuffs, Bev and Tobacco</i>	33,461.31	39,490.39
2. Tekstil, Barang Kulit & Alas Kaki <i>Textiles, Leather Products &amp; Footwear</i>	4,176.22	4,878.17
3. Barang dr Kayu & Hasil Hutan lainnya <i>Wood Prod &amp; Other Prod Forestry</i>	7,837.65	9,548.22
4. Kertas dan Barang Cetakan <i>Paper and Printing</i>	5,108.19	6,014.03
5. Pupuk, Kimia dan Barang dari Karet <i>Fertilizers, Chemicals and Rubber</i>	1,840.43	2,083.64
6. Semen & Barang Galian Bukan Logam <i>Cement and Non Metallic Mineral</i>	10,059.88	11,737.26
7. Logam Dasar, Besi dan Baja <i>Base Metallic Iron and Steel</i>	-	-
8. Barang dr Logam, Mesin & Peralatannya <i>Goods from Metals, Machine and its other Acces</i>	3,720.21	4,130.54
9. Barang Lainnya <i>Other Manufacturing Products</i>	4,196.68	4,701.97
4. Listrik dan Air Bersih <i>Electricity, Gas and Water Supply</i>	<b>10,354.59</b>	<b>11,934.34</b>
a. Listrik / <i>Electricity</i>	7,461.54	8,689.12
b. Gas / <i>Gas</i>	-	-
c. Air Bersih / <i>Water Supply</i>	2,893.05	3,245.22

Lanjutan Tabel 11.1

Continued

Lapangan Usaha <i>Industrial Origin</i>	2009	2010
(1)	(2)	(3)
5. Bangunan / <i>Construction</i>	<b>58,774.65</b>	<b>72,934.70</b>
6. Perdagangan, Hotel & Restoran <i>Trade, Hotels &amp; Restaurants</i>	<b>379,663.95</b>	<b>461,687.25</b>
a. Perdagangan Besar & Eceran <i>Wholesale &amp; Retail</i>	332,243.35	406,241.81
b. Hotel / <i>Hotels</i>	4,694.38	5,398.24
c. Restoran / <i>Restaurants</i>	42,726.21	5,004.72
7. Pengangkutan, Pos & Komunikasi <i>Transportation, Post &amp; Communication</i>	<b>253,380.38</b>	<b>294,159.16</b>
a. Pengangkutan / <i>Transportation</i>	<b>237,675.39</b>	<b>273,688.19</b>
1. Angkutan Laut / <i>Sea Transportation</i>	-	-
2. Angkutan Jalan raya / <i>Road Transportation</i>	225,912.44	260,235.89
3. Angkutan Sungai, Danau & Penyeberangan <i>Water Transportation</i>	-	-
4. Angkutan Udara / <i>Air Transportation</i>	-	-
5. Jasa Penunjang Angkutan <i>Transportation Services</i>	-	-
b. Pos & Telekomunikasi <i>Post &amp; Telecommunication</i>	<b>15,704.99</b>	<b>20,470.97</b>
8. Keuangan, Persewaan & Jasa Perusahaan <i>Financial, Ownership &amp; Business Services</i>	<b>144,580.31</b>	<b>169,747.78</b>
a. Bank / <i>Banking</i>	36,880.77	44,614.85
b. Lembaga Keuangan Non Bank <i>Financial Institution Non Banking</i>	12,732.32	14,935.95

Lanjutan Tabel 11.1

Continued

Lapangan Usaha <i>Industrial Origin</i>	2009	2010
(1)	(2)	(3)
c. Sewa Bangunan / <i>Ownership of Dwelling</i>	92,582.19	107,454.28
d. Jasa Perusahaan / <i>Business Services</i>	2,385.04	2,742.70
e. Jasa Penunjang Keuangan <i>Financial Business Services</i>	-	-
<b>9. Jasa-Jasa / <i>Services</i></b>	<b>213,787.40</b>	<b>251,195.96</b>
a. Pemerintahan & Pertahanan <i>Government &amp; Defence</i>	<b>129,023.87</b>	<b>151,086.90</b>
1. Adm. Pemerintahan & Pertahanan <i>Government Administration &amp; Defence</i>	76,781.03	91,284.34
2. Jasa Pemerintahan Lainnya <i>Other Government Services</i>	52,242.84	59,802.56
b. Swasta / <i>Non Government</i>	<b>84,763.53</b>	<b>100,109.05</b>
1. Sosial Kemasyarakatan <i>Social &amp; Community Services</i>	72,551.58	86,356.56
2. Hiburan dan Rekreasi <i>Amusement &amp; Recreation Services</i>	1,501.39	1,639.99
3. Perorangan & Rumah Tangga <i>Personal &amp; Household Services</i>	10,710.55	12,112.50
<b>Produk Domestik Regional Bruto <i>Gross Domestic Regional Product</i></b>	<b>1,289,337.49</b>	<b>1,518,417.08</b>

Sumber: BPS Kab. Kerinci

Source: BPS-Statistics of Kab. Kerinci Regency

Tabel 11.2. Produk Domestik Regional Bruto Kota Sungai Penuh Menurut

Lapangan Usaha Atas Dasar Harga Konstan, Tahun 2009 - 2010  
(Juta Rupiah)Table 11.2. Gross Domestic Regional Product by Industrial Origin in Sungai Penuh  
Regency at Constant Market Price in 2009 - 2010

Lapangan Usaha <i>Industrial Origin</i>	2009	2010
(1)	(2)	(3)
<b>1. Pertanian, Peternakan, Kehutanan &amp; Perikanan <i>Agricultural, Livestock, Forestry &amp; Fishery</i></b>	<b>63,222.24</b>	<b>64,009.79</b>
a. Tanaman Bahan Makanan <i>Farm Food Crops</i>	41,223.66	41,715.13
b. Tanaman Perkebunan / <i>Farm Estate Crops</i>	4,936.70	4,937.37
c. Peternakan dan Hasil-Hasilnya <i>Livestock and its Products</i>	16,221.63	16,516.12
d. Kehutanan / <i>Forestry</i>	14.63	14.64
e. Perikanan / <i>Fishery</i>	825.62	826.53
<b>2. Pertambangan &amp; Penggalian <i>Mining and Quarrying</i></b>	<b>795.91</b>	<b>824.11</b>
a. Minyak dan Gas Bumi <i>Crude Petroleum and Natural Gas</i>	-	-
b. Pertambangan Tanpa Migas <i>Non Oil and Gas Mining</i>	-	-
c. Penggalian / <i>Quarrying</i>	795.91	824.11
<b>3. Industri Pengolahan <i>Manufacturing Industry</i></b>	<b>35,059.26</b>	<b>37,105.63</b>
a. Industri Migas <i>Oil and Gas Manufacturing</i>	-	-
1. Pengilangan Minyak Bumi <i>Petroleum Refinery Manufacturing</i>	-	-
2. Gas Alam Cair <i>Liquid Natural Gas</i>	-	-

Lanjutan Tabel 11.2

Continued

Lapangan Usaha <i>Industrial Origin</i>	2009	2010
(1)	(2)	(3)
b. Industri Tanpa Migas <i>Non Oil and Gas Manufacturing</i>	<b>35,027.26</b>	<b>37,105.63</b>
1. Makanan, Minuman & Tembakau <i>Food Stuffs, Bev and Tobacco</i>	15,051.65	16,128.80
2. Tekstil, Barang Kulit & Alas Kaki <i>Textiles, Leather Products &amp; Footwear</i>	2,353.46	2,478.97
3. Barang dr Kayu & Hasil Hutan lainnya <i>Wood Prod &amp; Other Prod Forestry</i>	4,186.55	4,444.14
4. Kertas dan Barang Cetakan <i>Paper and Printing</i>	3,228.13	3,415.53
5. Pupuk, Kimia dan Barang dari Karet <i>Fertilizers, Chemicals and Rubber</i>	782.79	807.64
6. Semen & Barang Galian Bukan Logam <i>Cement and Non Metallic Mineral</i>	5,340.49	5,603.30
7. Logam Dasar, Besi dan Baja <i>Base Metallic Iron and Steel</i>	-	-
8. Barang dr Logam, Mesin & Peralatannya <i>Goods from Metals, Machine and its other Acces</i>	1,490.12	1,536.50
9. Barang Lainnya <i>Other Manufacturing Products</i>	2,594.06	2,690.75
4. Listrik dan Air Bersih <i>Electricity, Gas and Water Supply</i>	<b>4,283.85</b>	<b>4,507.09</b>
a. Listrik / <i>Electricity</i>	3,118.85	3,297.61
b. Gas / <i>Gas</i>	-	-
c. Air Bersih / <i>Water Supply</i>	1,165.00	1,209.48

Lanjutan Tabel 11.2

Continued

Lapangan Usaha <i>Industrial Origin</i>	2009	2010
(1)	(2)	(3)
5. Bangunan / <i>Construction</i>	<b>24,757.18</b>	<b>27,801.68</b>
6. Perdagangan, Hotel & Restoran <i>Trade, Hotels &amp; Restaurants</i>	<b>147,183.92</b>	<b>158,768.70</b>
a. Perdagangan Besar & Eceran <i>Wholesale &amp; Retail</i>	123,980.65	134,196.31
b. Hotel / <i>Hotels</i>	2,301.06	2,420.17
c. Restoran / <i>Restaurants</i>	20,902.21	22,152.22
7. Pengangkutan, Pos & Komunikasi <i>Transportation, Post &amp; Communication</i>	<b>111,582.46</b>	<b>118,889.94</b>
a. Pengangkutan / <i>Transportation</i>	<b>106,518.13</b>	<b>113,394.28</b>
1. Angkutan Laut / <i>Sea Transportation</i>	-	-
2. Angkutan Jalan raya / <i>Road Transportation</i>	102,944.83	109,659.07
3. Angkutan Sungai, Danau & Penyeberangan <i>Water Transportation</i>	-	0
4. Angkutan Udara / <i>Air Transportation</i>	-	-
5. Jasa Penunjang Angkutan <i>Transportation Services</i>	3,573.30	3,735.21
b. Pos & Telekomunikasi <i>Post &amp; Telecommunication</i>	<b>5,064.33</b>	<b>5,495.66</b>
8. Keuangan, Persewaan & Jasa Perusahaan <i>Financial, Ownership &amp; Business Services</i>	<b>57,335.51</b>	<b>60,725.70</b>
a. Bank / <i>Banking</i>	14,580.67	15,772.96
b. Lembaga Keuangan Non Bank <i>Financial Institution Non Banking</i>	6,777.20	7,197.46

Lanjutan Tabel 11.2

Continued

Lapangan Usaha <i>Industrial Origin</i>	2009	2010
(1)	(2)	(3)
c. Sewa Bangunan / <i>Ownership of Dwelling</i>	34,894.54	36,597.43
d. Jasa Perusahaan / <i>Business Services</i>	1,103.11	1,157.85
e. Jasa Penunjang Keuangan <i>Financial Business Services</i>	-	-
<b>9. Jasa-Jasa / <i>Services</i></b>	<b>72,101.77</b>	<b>77,077.25</b>
a. Pemerintahan & Pertahanan <i>Government &amp; Defence</i>	<b>47,854.53</b>	<b>51,046.82</b>
1. Adm. Pemerintahan & Pertahanan <i>Government Administration &amp; Defence</i>	29,194.47	31,532.85
2. Jasa Pemerintahan Lainnya <i>Other Government Services</i>	18,660.05	19,513.98
b. Swasta / <i>Non Government</i>	<b>24,247.25</b>	<b>26,030.42</b>
1. Sosial Kemasyarakatan <i>Social &amp; Community Services</i>	18,933.66	20,482.28
2. Hiburan dan Rekreasi <i>Amusement &amp; Recreation Services</i>	607.92	629.41
3. Perorangan & Rumah Tangga <i>Personal &amp; Household Services</i>	4,705.66	4,918.73
<b>Produk Domestik Regional Bruto <i>Gross Domestic Regional Product</i></b>	<b>516,322.10</b>	<b>549,709.89</b>

Sumber: BPS Kab. Kerinci

Source: BPS-Statistics of Kab. Kerinci Regency

Tabel 11.3. Distribusi Persentase Produk Domestik Regional Bruto Kota

Sungai Penuh Atas Dasar Harga Berlaku Tahun 2009 – 2010  
(Juta Rupiah)Table 11.3. Percentage Distribution of Gross Domestic Regional Product by  
in Sungai Penuh at Current Market Prices in 2009 - 2010

Lapangan Usaha <i>Industrial Origin</i>	2009	2010
(1)	(2)	(3)
<b>1. Pertanian, Peternakan, Kehutanan &amp; Perikanan <i>Agricultural, Livestock, Forestry &amp; Fishery</i></b>	<b>12.15</b>	<b>11.33</b>
a. Tanaman Bahan Makanan <i>Farm Food Crops</i>	8.43	7.86
b. Tanaman Perkebunan / <i>Farm Estate Crops</i>	0.65	0.58
c. Peternakan dan Hasil-Hasilnya <i>Livestock and its Products</i>	2.86	2.71
d. Kehutanan / <i>Forestry</i>	0.00	0.00
e. Perikanan / <i>Fishery</i>	0.20	0.17
<b>2. Pertambangan &amp; Penggalian <i>Mining and Quarrying</i></b>	<b>0.14</b>	<b>0.14</b>
a. Minyak dan Gas Bumi <i>Crude Petroleum and Natural Gas</i>	0.00	0.00
b. Pertambangan Tanpa Migas <i>Non Oil and Gas Mining</i>	0.00	0.00
c. Penggalian / <i>Quarrying</i>	0.14	0.14
<b>3. Industri Pengolahan <i>Manufacturing Industry</i></b>	<b>5.46</b>	<b>5.44</b>
a. Industri Migas <i>Oil and Gas Manufacturing</i>	0.00	0.00
1. Pengilangan Minyak Bumi <i>Petroleum Refinery Manufacturing</i>	0.00	0.00
2. Gas Alam Cair <i>Liquid Natural Gas</i>	0.00	0.00

Lanjutan Tabel 11.3

Continued

Lapangan Usaha <i>Industrial Origin</i>	2009	2010
(1)	(2)	(3)
b. Industri Tanpa Migas <i>Non Oil and Gas Manufacturing</i>	<b>5.46</b>	<b>5.44</b>
1. Makanan, Minuman & Tembakau <i>Food Stuffs, Bev and Tobacco</i>	2.60	2.60
2. Tekstil, Barang Kulit & Alas Kaki <i>Textiles, Leather Products &amp; Footwear</i>	0.32	0.32
3. Barang dr Kayu & Hasil Hutan lainnya <i>Wood Prod &amp; Other Prod Forestry</i>	0.61	0.63
4. Kertas dan Barang Cetakan <i>Paper and Printing</i>	0.40	0.40
5. Pupuk, Kimia dan Barang dari Karet <i>Fertilizers, Chemicals and Rubber</i>	0.14	0.14
6. Semen & Barang Galian Bukan Logam <i>Cement and Non Metallic Mineral</i>	0.78	0.77
7. Logam Dasar, Besi dan Baja <i>Base Metalic Iron and Steel</i>	0.00	0.00
8. Barang dr Logam, Mesin & Peralatannya <i>Goods from Metals, Machine and its other Acces</i>	0.29	0.27
9. Barang Lainnya <i>Other Manufacturing Products</i>	0.33	0.31
4. Listrik dan Air Bersih <i>Electricity, Gas and Water Supply</i>	<b>0.80</b>	<b>0.79</b>
a. Listrik / <i>Electricity</i>	0.58	0.57
b. Gas / <i>Gas</i>	0.00	0.00
c. Air Bersih / <i>Water Supply</i>	0.22	0.21

Lanjutan Tabel 11.3

Continued

Lapangan Usaha <i>Industrial Origin</i>	2009	2010
(1)	(2)	(3)
5. Bangunan / <i>Construction</i>	<b>4.56</b>	<b>4.80</b>
6. Perdagangan, Hotel & Restoran <i>Trade, Hotels &amp; Restaurants</i>	<b>29.45</b>	<b>30.41</b>
a. Perdagangan Besar & Eceran <i>Wholesale &amp; Retail</i>	25.77	26.75
b. Hotel / <i>Hotels</i>	0.36	0.36
c. Restoran / <i>Restaurants</i>	3.31	3.30
7. Pengangkutan, Pos & Komunikasi <i>Transportation, Post &amp; Communication</i>	<b>19.65</b>	<b>19.37</b>
a. Pengangkutan / <i>Transportation</i>	<b>18.43</b>	<b>18.02</b>
1. Angkutan Laut / <i>Sea Transportation</i>	0.00	0.00
2. Angkutan Jalan raya / <i>Road Transportation</i>	17.52	17.14
3. Angkutan Sungai, Danau & Penyeberangan <i>Water Transportation</i>	0.00	0.00
4. Angkutan Udara / <i>Air Transportation</i>	0.00	0.00
5. Jasa Penunjang Angkutan <i>Transportation Services</i>	0.91	0.89
b. Pos & Telekomunikasi <i>Post &amp; Telecommunication</i>	<b>1.22</b>	<b>1.35</b>
8. Keuangan, Persewaan & Jasa Perusahaan <i>Financial, Ownership &amp; Business Services</i>	<b>11.21</b>	<b>11.18</b>
a. Bank / <i>Banking</i>	2.86	2.94
b. Lembaga Keuangan Non Bank <i>Financial Institution Non Banking</i>	0.99	0.98

Lanjutan Tabel 11.3

Continued

Lapangan Usaha <i>Industrial Origin</i>	2009	2010
(1)	(2)	(3)
c. Sewa Bangunan / <i>Ownership of Dwelling</i>	7.18	7.08
d. Jasa Perusahaan / <i>Business Services</i>	0.18	0.18
e. Jasa Penunjang Keuangan <i>Financial Business Services</i>	0.00	0.00
<b>9. Jasa-Jasa / <i>Services</i></b>	<b>16.58</b>	<b>16.54</b>
a. Pemerintahan & Pertahanan <i>Government &amp; Defence</i>	<b>10.01</b>	<b>9.95</b>
1. Adm. Pemerintahan & Pertahanan <i>Government Administration &amp; Defence</i>	5.96	6.01
2. Jasa Pemerintahan Lainnya <i>Other Government Services</i>	4.05	3.94
b. Swasta / <i>Non Government</i>	<b>6.57</b>	<b>6.59</b>
1. Sosial Kemasyarakatan <i>Social &amp; Community Services</i>	5.63	5.69
2. Hiburan dan Rekreasi <i>Amusement &amp; Recreation Services</i>	0.12	0.11
3. Perorangan & Rumah Tangga <i>Personal &amp; Household Services</i>	0.83	0.80
<b>Produk Domestik Regional Bruto <i>Gross Domestic Regional Product</i></b>	<b>100.00</b>	<b>100.00</b>

Sumber: BPS Kab. Kerinci

Source: BPS-Statistics of Kab. Kerinci Regency

Tabel 11.4. Distribusi Persentase Produk Domestik Regional Bruto Kota

Sungai Penuh Atas Dasar Harga Konstan Tahun 2009 – 2010  
(Juta Rupiah)Table 11.4. Percentage Distribution of Gross Domestic Regional Product by  
in Sungai Penuh at Constant Market Prices in 2009 - 2010

Lapangan Usaha <i>Industrial Origin</i>	2009	2010
(1)	(2)	(3)
<b>1. Pertanian, Peternakan, Kehutanan &amp; Perikanan <i>Agricultural, Livestock, Forestry &amp; Fishery</i></b>	<b>12.24</b>	<b>11.64</b>
a. Tanaman Bahan Makanan <i>Farm Food Crops</i>	7.98	7.59
b. Tanaman Perkebunan / <i>Farm Estate Crops</i>	0.96	0.90
c. Peternakan dan Hasil-Hasilnya <i>Livestock and its Products</i>	3.14	3.00
d. Kehutanan / <i>Forestry</i>	0.00	0.00
e. Perikanan / <i>Fishery</i>	0.16	0.15
<b>2. Pertambangan &amp; Penggalian <i>Mining and Quarrying</i></b>	<b>0.15</b>	<b>0.15</b>
a. Minyak dan Gas Bumi <i>Crude Petroleum and Natural Gas</i>	0.00	0.00
b. Pertambangan Tanpa Migas <i>Non Oil and Gas Mining</i>	0.00	0.00
c. Penggalian / <i>Quarrying</i>	0.15	0.15
<b>3. Industri Pengolahan <i>Manufacturing Industry</i></b>	<b>6.79</b>	<b>6.75</b>
a. Industri Migas <i>Oil and Gas Manufacturing</i>	0.00	0.00
1. Pengilangan Minyak Bumi <i>Petroleum Refinery Manufacturing</i>	0.00	0.00
2. Gas Alam Cair <i>Liquid Natural Gas</i>	0.00	0.00



Lanjutan Tabel 11.4

Continued

Lapangan Usaha <i>Industrial Origin</i>	2009	2010
(1)	(2)	(3)
b. Industri Tanpa Migas <i>Non Oil and Gas Manufacturing</i>	6.78	6.75
1. Makanan, Minuman & Tembakau <i>Food Stuffs, Bev and Tobacco</i>	2.92	2.93
2. Tekstil, Barang Kulit & Alas Kaki <i>Textiles, Leather Products &amp; Footwear</i>	0.46	0.45
3. Barang dr Kayu & Hasil Hutan lainnya <i>Wood Prod &amp; Other Prod Forestry</i>	0.81	0.81
4. Kertas dan Barang Cetak <i>Paper and Printing</i>	0.63	0.62
5. Pupuk, Kimia dan Barang dari Karet <i>Fertilizers, Chemicals and Rubber</i>	0.15	0.15
6. Semen & Barang Galian Bukan Logam <i>Cement and Non Metallic Mineral</i>	1.03	1.02
7. Logam Dasar, Besi dan Baja <i>Base Metallic Iron and Steel</i>	0.00	0.00
8. Barang dr Logam, Mesin & Peralatannya <i>Goods from Metals, Machine and its other Acces</i>	0.29	0.28
9. Barang Lainnya <i>Other Manufacturing Products</i>	0.50	0.49
4. Listrik dan Air Bersih <i>Electricity, Gas and Water Supply</i>	<b>0.83</b>	<b>0.82</b>
a. Listrik / <i>Electricity</i>	0.60	0.60
b. Gas / <i>Gas</i>	0.00	0.00
c. Air Bersih / <i>Water Supply</i>	0.23	0.22

Lanjutan Tabel 11.4

Continued

Lapangan Usaha <i>Industrial Origin</i>	2009	2010
(1)	(2)	(3)
5. Bangunan / <i>Construction</i>	4.79	5.06
6. Perdagangan, Hotel & Restoran <i>Trade, Hotels &amp; Restaurants</i>	<b>28.51</b>	<b>28.88</b>
a. Perdagangan Besar & Eceran <i>Wholesale &amp; Retail</i>	24.01	24.41
b. Hotel / <i>Hotels</i>	0.45	0.44
c. Restoran / <i>Restaurants</i>	4.05	4.03
7. Pengangkutan, Pos & Komunikasi <i>Transportation, Post &amp; Communication</i>	<b>21.61</b>	<b>21.63</b>
a. Pengangkutan / <i>Transportation</i>	<b>20.63</b>	<b>20.63</b>
1. Angkutan Laut / <i>Sea Transportation</i>	0.00	0.00
2. Angkutan Jalan raya / <i>Road Transportation</i>	19.94	19.95
3. Angkutan Sungai, Danau & Penyeberangan <i>Water Transportation</i>	0.00	0.00
4. Angkutan Udara / <i>Air Transportation</i>	0.00	0.00
5. Jasa Penunjang Angkutan <i>Transportation Services</i>	0.69	0.68
b. Pos & Telomunikasi <i>Post &amp; Telecommunication</i>	0.98	1.00
8. Keuangan, Persewaan & Jasa Perusahaan <i>Financial, Ownership &amp; Business Services</i>	<b>11.11</b>	<b>11.05</b>
a. Bank / <i>Banking</i>	2.82	2.87
b. Lembaga Keuangan Non Bank <i>Financial Institution Non Banking</i>	1.31	1.31

Lanjutan Tabel 11.4

Continued

Lapangan Usaha <i>Industrial Origin</i>	2009	2010
(1)	(2)	(3)
c. Sewa Bangunan / <i>Ownership of Dwelling</i>	6.76	6.66
d. Jasa Perusahaan / <i>Business Services</i>	0.21	0.21
e. Jasa Penunjang Keuangan <i>Financial Business Services</i>	0.00	0
<b>9. Jasa-Jasa / <i>Services</i></b>	<b>13.96</b>	<b>14.02</b>
a. Pemerintahan & Pertahanan <i>Government &amp; Defence</i>	<b>9.27</b>	<b>9.29</b>
1. Adm. Pemerintahan & Pertahanan <i>Government Administration &amp; Defence</i>	5.65	5.74
2. Jasa Pemerintahan Lainnya <i>Other Government Services</i>	3.61	3.55
b. Swasta / <i>Non Government</i>	<b>4.70</b>	<b>4.74</b>
1. Sosial Kemasyarakatan <i>Social &amp; Community Services</i>	3.67	3.73
2. Hiburan dan Rekreasi <i>Amusement &amp; Recreation Services</i>	0.12	0.11
3. Perorangan & Rumah Tangga <i>Personal &amp; Household Services</i>	0.91	0.89
<b>Produk Domestik Regional Bruto <i>Gross Domestic Regional Product</i></b>	<b>100.00</b>	<b>100.00</b>

Sumber: BPS Kab. Kerinci

Source: BPS-Statistics of Kab. Kerinci Regency

Tabel 11.5. Laju Pertumbuhan Produk Domestik Regional Bruto Kota

Sungai Penuh Atas Dasar Harga Konstan Tahun 2009 – 2010  
(Juta Rupiah)Table 11.5. Growth Rate of Gross Domestic Regional Product by  
in Sungai Penuh at Constant Market Prices in 2009 - 2010

Lapangan Usaha <i>Industrial Origin</i>	2009	2010
(1)	(2)	(3)
<b>1. Pertanian, Peternakan, Kehutanan &amp; Perikanan <i>Agricultural, Livestock, Forestry &amp; Fishery</i></b>	<b>2.03</b>	<b>1.25</b>
a. Tanaman Bahan Makanan <i>Farm Food Crops</i>	1.40	1.19
b. Tanaman Perkebunan / <i>Farm Estate Crops</i>	0.12	0.01
c. Peternakan dan Hasil-Hasilnya <i>Livestock and its Products</i>	4.33	1.82
d. Kehutanan / <i>Forestry</i>	0.12	0.11
e. Perikanan / <i>Fishery</i>	1.07	0.11
<b>2. Pertambangan &amp; Penggalian <i>Mining and Quarrying</i></b>	<b>3.03</b>	<b>3.54</b>
a. Minyak dan Gas Bumi <i>Crude Petroleum and Natural Gas</i>	-	-
b. Pertambangan Tanpa Migas <i>Non Oil and Gas Mining</i>	-	-
c. Penggalian / <i>Quarrying</i>	3.03	3.54
<b>3. Industri Pengolahan <i>Manufacturing Industry</i></b>	<b>6.08</b>	<b>5.84</b>
a. Industri Migas <i>Oil and Gas Manufacturing</i>	-	-
1. Pengilangan Minyak Bumi <i>Petroleum Refinery Manufacturing</i>	-	-
2. Gas Alam Cair <i>Liquid Natural Gas</i>	-	-

Lanjutan Tabel 11.5

Continued

Lapangan Usaha <i>Industrial Origin</i>	2009	2010
(1)	(2)	(3)
b. Industri Tanpa Migas <i>Non Oil and Gas Manufacturing</i>	<b>6.10</b>	<b>5.93</b>
1. Makanan, Minuman & Tembakau <i>Food Stuffs, Bev and Tobacco</i>	7.63	7.16
2. Tekstil, Barang Kulit & Alas Kaki <i>Textiles, Leather Products &amp; Footwear</i>	4.73	5.33
3. Barang dr Kayu & Hasil Hutan lainnya <i>Wood Prod &amp; Other Prod Forestry</i>	6.73	6.15
4. Kertas dan Barang Cetak <i>Paper and Printing</i>	5.64	5.81
5. Pupuk, Kimia dan Barang dari Karet <i>Fertilizers, Chemicals and Rubber</i>	3.38	3.17
6. Semen & Barang Galian Bukan Logam <i>Cement and Non Metallic Mineral</i>	4.65	4.92
7. Logam Dasar, Besi dan Baja <i>Base Metallic Iron and Steel</i>	-	-
8. Barang dr Logam, Mesin & Peralatannya <i>Goods from Metals, Machine and its other Acces</i>	4.03	3.11
9. Barang Lainnya <i>Other Manufacturing Products</i>	3.41	3.73
4. Listrik dan Air Bersih <i>Electricity, Gas and Water Supply</i>	<b>3.46</b>	<b>5.21</b>
a. Listrik / <i>Electricity</i>	3.74	5.73
b. Gas / <i>Gas</i>	-	-
c. Air Bersih / <i>Water Supply</i>	2.70	3.83

Lanjutan Tabel 11.5

Continued

Lapangan Usaha <i>Industrial Origin</i>	2009	2010
(1)	(2)	(3)
5. Bangunan / <i>Construction</i>	<b>9.42</b>	<b>12.30</b>
6. Perdagangan, Hotel & Restoran <i>Trade, Hotels &amp; Restaurants</i>	<b>7.80</b>	<b>7.87</b>
a. Perdagangan Besar & Eceran <i>Wholesale &amp; Retail</i>	8.39	8.24
b. Hotel / <i>Hotels</i>	4.03	5.18
c. Restoran / <i>Restaurants</i>	4.83	5.98
7. Pengangkutan, Pos & Komunikasi <i>Transportation, Post &amp; Communication</i>	<b>6.38</b>	<b>6.55</b>
a. Pengangkutan / <i>Transportation</i>	<b>6.29</b>	<b>6.46</b>
1. Angkutan Laut / <i>Sea Transportation</i>	-	-
2. Angkutan Jalan raya / <i>Road Transportation</i>	6.36	6.52
3. Angkutan Sungai, Danau & Penyeberangan <i>Water Transportation</i>	-	-
4. Angkutan Udara / <i>Air Transportation</i>	-	-
5. Jasa Penunjang Angkutan <i>Transportation Services</i>	4.52	4.53
b. Pos & Telekomunikasi <i>Post &amp; Telecommunication</i>	<b>8.29</b>	<b>8.52</b>
8. Keuangan, Persewaan & Jasa Perusahaan <i>Financial, Ownership &amp; Business Services</i>	<b>5.41</b>	<b>5.88</b>
a. Bank / <i>Banking</i>	8.98	8.18
b. Lembaga Keuangan Non Bank <i>Financial Institution Non Banking</i>	5.32	6.20

Lanjutan Tabel 11.5

Continued

Lapangan Usaha <i>Industrial Origin</i>	2009	2010
(1)	(2)	(3)
c. Sewa Bangunan / <i>Ownership of Dwelling</i>	4.06	4.88
d. Jasa Perusahaan / <i>Business Services</i>	3.75	4.96
e. Jasa Penunjang Keuangan <i>Financial Business Services</i>	-	-
<b>9. Jasa-Jasa / <i>Services</i></b>	<b>7.03</b>	<b>6.90</b>
a. Pemerintahan & Pertahanan <i>Government &amp; Defence</i>	<b>6.30</b>	<b>6.67</b>
1. Adm. Pemerintahan & Pertahanan <i>Government Administration &amp; Defence</i>	7.84	8.01
2. Jasa Pemerintahan Lainnya <i>Other Government Services</i>	3.98	4.58
b. Swasta / <i>Non Government</i>	<b>8.51</b>	<b>7.35</b>
1. Sosial Kemasyarakatan <i>Social &amp; Community Services</i>	9.77	8.18
2. Hiburan dan Rekreasi <i>Amusement &amp; Recreation Services</i>	3.81	3.53
3. Perorangan & Rumah Tangga <i>Personal &amp; Household Services</i>	4.27	4.53
<b>Produk Domestik Regional Bruto <i>Gross Domestic Regional Product</i></b>	<b>6.15</b>	<b>6.46</b>

Sumber: BPS Kab. Kerinci

Source: BPS-Statistics of Kab. Kerinci Regency