

# Statistik Daerah Kecamatan Jatinunggal 2012



**Badan Pusat Statistik Kabupaten Sumedang**

# **STATDA KECAMATAN JATINUNGGAL 2012**



**BADAN PUSAT STATISTIK KABUPATEN  
SUMEDANG**

# STATISTIK DAERAH KECAMATAN JATINUNGGAL 2012

ISSN :  
No. Publikasi :  
Katalog BPS :  
Ukuran Buku : 17,6 cm 25 cm  
Jumlah Halaman : 8 halaman

## **Naskah:**

Seksi Neraca Wilayah dan Analisis Statistik

## **Gambar Kulit:**

Seksi Neraca Wilayah dan Analisis Statistik

## **Diterbitkan Oleh:**

Badan Pusat Statistik Kabupaten Sumedang

## **Dicetak Oleh:**

Badan Pusat Statistik Kabupaten Sumedang

***Boleh dikutip dengan menyebut sumbernya***

## KATA PENGANTAR

Buku Statistik Daerah Kecamatan Jatinunggal diterbitkan oleh Badan Pusat Statistik (BPS) Kabupaten Sumedang adalah edisi perdana yang merupakan prototype yang nantinya akan diterbitkan secara rutin. Buku ini diharapkan akan menjadi ikon BPS yang bisa dibanggakan pada level kecamatan.

Publikasi Statistik Kecamatan diterbitkan untuk melengkapi Kecamatan Dalam Angka yang sudah rutin diterbitkan tiap tahun. Berbeda dengan publikasi Kecamatan Dalam Angka (KDA) yang menitik beratkan pada tabel dan grafik, publikasi Statistik Daerah Kecamatan Jatinunggal banyak menampilkan ulasan dan analisa dari angka yang ada serta situasi tentang wilayah.

Materi yang disajikan pada Statistik Daerah Kecamatan Jatinunggal berisi berbagai informasi/indikator yang terkait dengan hasil pembangunan dari berbagai sektor dan diharapkan dapat digunakan untuk bahan kajian, perencanaan, dan evaluasi berbagai macam program yang telah dijalankan.

Apabila statistik daerah kecamatan bisa menggambarkan kondisi yang realistis dengan menyajikan fakta yang akurat, benar dan lengkap baik tentang kondisi sosial dan ekonomi maka secara analog BPS dapat menyajikan publikasi yang sama untuk tingkat yang lebih luas (kabupaten/kota) yang pada akhirnya sajian pada tingkat nasional dapat lebih berkualitas.

Akhirnya kami sampaikan terima kasih dan penghargaan sebesar-besarnya kepada semua pihak yang telah membantu, khususnya kepada Bapak Rusman Suryamin, Kepala BPS, yang telah mendorong kami untuk membuat prototype ini, sehingga penerbitan publikasi ini dapat terlaksana. Kritik dan saran sangat kami hargai guna penyempurnaan publikasi dimasa mendatang.

Badan Pusat Statistik  
Kabupaten Sumedang  
Kepala,

**Drs. Dodi Mulyadi**  
**NIP. 19630802 199003 1 002**

## TENTANG BUKU

Buku ini berisi berbagai data dan informasi seputar Kecamatan Jatinunggal yang dikumpulkan oleh Koordinator Statistik Kecamatan serta diolah, dan dianalisis secara sederhana. Dengan diterbitkannya buku ini diharapkan dapat memberikan informasi mengenai berbagai fenomena serta potensi yang ada di Kecamatan Jatinunggal. Dengan demikian, buku ini dapat digunakan sebagai bahan kajian, perencanaan, dan evaluasi berbagai macam program yang telah dan akan dijalankan.

Secara keseluruhan buku ini terdiri dari 10 bagian, yang mencakup berbagai hal seperti informasi umum tentang buku, sekilas pandang Kecamatan Jatinunggal, geografis dan iklim, pemerintahan, kependudukan, pendidikan, kesehatan, kemiskinan, sarana sosial, peternakan, industri pengolahan, perdagangan, hotel, dan restoran.

Untuk mempermudah para pengguna, pada setiap data yang disajikan disertai penjelasan praktis, dan sumber data, serta analisis sederhana dengan tampilan konfigurasi foto, tabel dan grafik.

Dalam upaya penyediaan data pada level terkecil maka beberapa data yang disajikan dirinci menurut kelurahan, seperti data pemerintahan, kependudukan, pendidikan, kesehatan, kemiskinan, dan sarana sosial.

Buku ini diterbitkan sejak tahun 2012 sebagai pelengkap dari Publikasi Kecamatan dalam Angka yang ada dan rencananya akan diterbitkan secara rutin setiap tahun.

# DAFTAR ISI

<u>KATA PENGANTAR.....</u>	<u>1</u>
<u>DAFTAR ISI.....</u>	<u><b>Error! Bookmark not defined.</b></u>
<u>TENTANG BUKU .....</u>	<u><b>Error! Bookmark not defined.</b></u>
<u>I. GEOGRAFI .....</u>	<u>1</u>
<u>II. PEMERINTAHAN .....</u>	<u>2</u>
<u>III. PENDUDUK .....</u>	<u>3</u>
<u>IV. PENDIDIKAN .....</u>	<u><b>Error! Bookmark not defined.</b></u>
<u>V. KESEHATAN .....</u>	<u>5</u>
<u>VI. KEMISKINAN.....</u>	<u>6</u>
<u>IVII. PERTANIAN .....</u>	<u>7</u>
<u>IVII. INDUSTRI PENGOLAHAN.....</u>	<u>8</u>

<http://sumedangkab.bps.go.id>

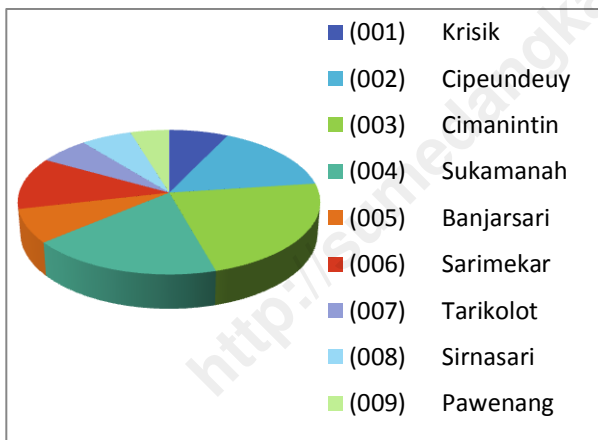




**Statistik Pemerintahan di Kec.Jatinunggal**

Wil.Adm	2010	2011
Kelurahan	9	9
Jumlah RT	227	227
Jumlah RW	73	73
Jumlah aparat kel. Sekecamatan	110	110
Luas Wilayah	61,49	61,49

**Pembagian Luas Wilayah Administrasi di Kec. Jatinunggal**



Kecamatan Jatinunggal terdiri dari 9 desa dimana setiap desa dipimpin oleh kepala desa. Kepala desa dipilih secara langsung oleh masyarakat yang tinggal di wilayah tersebut. Hal tersebut mencerminkan bahwa demokrasi sudah dilaksanakan dari sejak dahulu.

Dalam menjalankan roda pemerintahan desa setiap desa dibantu oleh satu orang sekertaris desa, beberapa orang kepala seksi dan beberapa staf. Untuk mempermudah pelayanan terhadap masyarakat setiap desa dibagi menjadi beberapa Rukun Warga (RW) dan setiap rw terdiri beberapa Rukun Tetangga (RT).

Kecamatan Jatinunggal memiliki 73 rukun warga dengan jumlah rw antara 6-10 di masing-masing desanya. Sedangkan jumlah seluruh rukun tetangga di kecamatan Jatinunggal sebanyak 227. Jumlah rukun warga yang terbanyak berada di desa Sarimekar yaitu sebanyak 10 RW. Jumlah rukun tetangga yang paling sedikit berada di desa Cimanintin, yaitu sebanyak 19 RT.

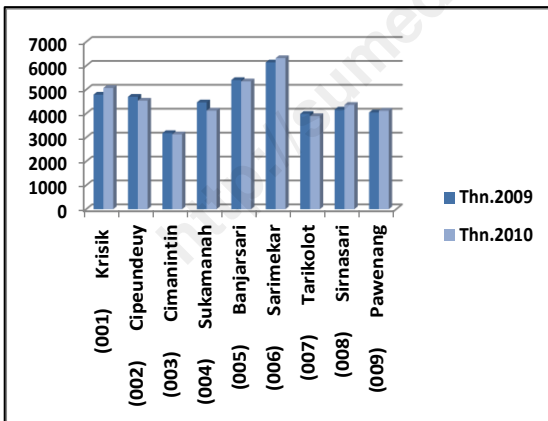


*Jumlah penduduk terbanyak di Desa Sarimekari sebesar 6362 jiwa dari total penduduk kecamatan Jatinunggal.*

### Beberapa Indikator Kependudukan

Uraian	2011
Jumlah Penduduk	415.113
Laki-laki	20.647
Perempuan	20.866
Pertumbuhan penduduk	1,58%
Sex Ratio (L/P)	0,99
Jumlah Rumah Tangga	12.778
Rata-rata ART	3,2

### Pertumbuhan Penduduk Kec. Jatinunggal tahun 2010-2011



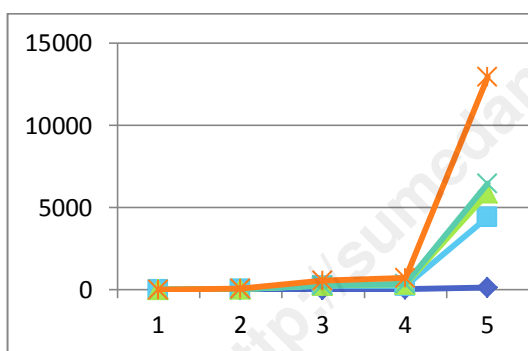
Berdasarkan hasil sensus penduduk 2011 Kecamatan Jatinunggal mempunyai jumlah penduduk sebesar 415.133 jiwa terdiri dari laki-laki sebanyak 20.647 orang dan perempuan sebanyak 20.866 orang. Jika dilihat jumlah penduduk per desa maka desa Sarimekar memiliki jumlah penduduk terbesar, yaitu 6.362 orang dari total penduduk kecamatan Jatinunggal. Sedangkan bila dilihat dari jenis kelamin maka desa Sarimekar memiliki jumlah penduduk laki-laki terbesar dan desa Sarimekar juga memiliki jumlah penduduk perempuan terbesar.

Rasio jenis kelamin adalah perbandingan penduduk laki-laki dan penduduk perempuan. Jika nilai rasio diatas 100 berarti jumlah penduduk laki-laki lebih banyak dari penduduk perempuan, jika nilai rasio dibawah 100 berarti jumlah penduduk perempuan lebih banyak dari jumlah penduduk laki-laki. Pada tahun 2011 rasio jenis kelamin hampir di seluruh desa yang ada di Kecamatan Jatinunggal dibawah 100, ini berarti jumlah penduduk laki-laki lebih sedikit dari jumlah penduduk perempuan di semua kelurahan. Hanya di desa Sarimekar yang mempunyai rasio jenis kelamin di atas 100.

Sekitar 99,80 persen penduduk Kecamatan Jatinunggal usia 7-12 tahun dan 13-15 tahun sudah bersekolah di SD/MI dan SMP/MTS

### Jumlah murid sekolah dari TK sampai SMA/SMK

Jumlah	Sekolah	Kelas	Guru	Murid
TK	5	6	20	130
SD	28	205	211	4272
SMP	3	42	78	1470
SMU	1	16	43	605
<b>Jumlah</b>	<b>38</b>	<b>285</b>	<b>395</b>	<b>7082</b>



Menurut UU no 20 tahun 2003 pendidikan adalah usaha sadar dan terencana untuk memujudkan suasana belajar dan proses pembelajaran agar peserta didik secara aktif mengembangkan potensi dirinya untuk memiliki kekuatan spiritual keagamaan, pengendalian diri, kepribadian kecerdasan serta keterampilan yang diperlukan dirinya, masyarakat, bangsa dan negara.

Berbicara mengenai pendidikan tidak akan terlepas dari tiga komponen, yaitu murid, guru dan kelas. Pada tahun 2011 jumlah murid pada masing-masing tingkatan TK, SD, SMP, SMA adalah 130 orang, 4.272 orang, 1.470 orang, dan 605 orang. Sedangkan jumlah guru pada masing-masing tingkatan TK, SD, SMP, SMA adalah 20 orang, 211 orang, 78 orang, dan 43 orang. Salah satu indikator untuk melihat efektivitas guru dalam mengajar dapat digunakan rumus rasio murid-guru. Rasio murid terhadap guru adalah rata-rata jumlah murid yang diajar seorang guru dalam satu tahun tertentu. Semakin kecil angka rasio murid terhadap guru semakin kualitas pendidikan yang bisa diberikan guru terhadap murid. Rasio murid-guru TK sebesar 5,48, rasio murid-guru SD sebesar 20,25, rasio murid-guru SMP sebesar 18,85, dan rasio murid-guru SMA sebesar 14,07. Bila dilihat rasio-murid-guru pada masing-masing tingkatan pendidikan maka rasio murid-guru pada tingkatan TK merupakan yang paling kecil.

*Ketersediaan tenaga kesehatan akan membantu masyarakat dalam memperoleh pelayanan kesehatan*

Salah satu faktor untuk memperoleh kualitas sumber daya manusia yang baik adalah kualitas kesehatan dari manusia itu sendiri. Dengan kesehatan yang dimiliki, seseorang dapat melaksanakan berbagai aktivitas sehingga produktivitasnya dapat meningkat.

Ketersediaan tenaga kesehatan akan membantu masyarakat dalam memperoleh pelayanan kesehatan. Semakin banyak tenaga kesehatan yang tersedia semakin mudah masyarakat memperoleh pelayanan kesehatan. Tenaga kesehatan yang tercatat di Kecamatan Jatinunggal adalah dokter praktek, mantri, bidan, dan perawat, termasuk dukun bayi/tradisional yang sudah terdaftar di Dinas Kesehatan. Tenaga kesehatan yang tercatat pada tahun 2011 berjumlah 40 orang.

**Indikator Kesehatan Kec.Jatinunggal 2011**

Paramedis	26
Puskesmas	1
Puskesmas Pembantu	4
Polindes	1
Non Medis	9



*Masih ada Keluarga Pra Sejahtera di kecamatan Jatinunggal terbanyak di Kelurahan Krisik sebanyak 226 Rumah tangga*

#### Jumlah Keluarga Pra Sejahtera, Sejahtra

Kelurahan	Pra Sejahtra	Sejahtra
(001) Krisik	226	1140
(002) Cipeundeuy	180	1345
(003) Cimanintin	120	871
(004) Sukamanah	106	1377
(005) Banjarsari	189	1385
(006) Sarimekar	204	1545
(007) Tarikolot	155	903
(008) Simasari	126	987
(009) Pawenang	109	1038

Salah satu faktor untuk memperoleh kualitas sumber daya manusia yang baik adalah kualitas kesehatan dari manusia itu sendiri. Dengan kesehatan yang dimiliki, seseorang dapat melaksanakan berbagai aktivitas sehingga produktivitasnya dapat meningkat. Berdasarkan data PSE05 dan PPLS08, jumlah rumahtangga miskin di Kecamatan Jatinunggal selama tahun 2005-2008 mengalami penurunan/kenaikan.

Ketersediaan tenaga kesehatan akan membantu masyarakat dalam memperoleh pelayanan kesehatan. Semakin banyak tenaga kesehatan yang tersedia semakin mudah masyarakat memperoleh pelayanan kesehatan. Tenaga kesehatan yang tercatat di Kecamatan Jatinunggal adalah dokter praktek, mantri, bidan, dan perawat, termasuk dukun bayi/tradisional yang sudah terdaftar di Dinas Kesehatan. Tenaga kesehatan yang tercatat pada tahun 2011 berjumlah 40 orang.

Rasio tenaga kesehatan terhadap jumlah penduduk adalah rata-rata kemampuan tenaga kesehatan untuk melayani penduduk dalam satu tahun. Rasio tenaga kesehatan terhadap penduduk dari tahun 2011 menunjukkan trend naik/menurun. Hal ini mengindikasikan bahwa semakin sedikit/banyak penduduk yang dilayani oleh tenaga kesehatan sehingga akan semakin berkualitas pelayanan kesehatan terhadap penduduk.

Rasio fasilitas kesehatan terhadap jumlah penduduk adalah, kemampuan suatu fasilitas kesehatan tertentu dalam melayani penduduk dalam satu tahun. Semakin kecil rasio maka semakin bagus indikator kesehatan, karena dianggap semakin banyak fasilitas kesehatan yang mampu melayani penduduk.

*Desa Krisik merupakan penghasil padi terbesar di kecamatan Jatinunggal dengan jumlah produksi sebesar 74,38 ton*

**Produksi Padi sawah,tahun 2011**

Desa	Luas Panen (ha)	Produksi (ton)	Hasil/ha (Kw/ha)
(001) Krisik	506	3775	74,6
(002) Cipeundeuy	377	2784	73,81
(003) Cimanintin	273	2013	73,74
(004) Sukamanah	271	1999	73,76
(005) Banjarsari	383	2854	74,52
(006) Sarimekar	465	3460	74,41
(007) Tarikolot	451	3369	74,7
(008) Simasari	438	3257	74,36
(009) Pawenang	349	2613	73,87
<b>Jumlah</b>	<b>3513</b>	<b>26124</b>	<b>74,38</b>



Kabupaten Sumedang merupakan salah satu kabupaten yang sebgaiian besar masyarakatnya bermata pencaharian dari pertanian. Berdasarkan data susenas tahun 2011 sebanyak 195,11 persen bekerja di sektor pertanian, 1,78 persen bekerja di sektor industri dan 16,43 persen bekerja disektor jasa dan lainnya.

Di kecamatan Jatinunggal. diperoleh produksi padi pada tahun 2011 sebesar 667,77ton. Desa Krisik merupakan penghasil padi terbesar di kecamatan Jatinunggal dengan jumlah produksi sebesar 74,60 ton. Sedangkan desa Cimanintin merupakan desa yang paling sedikit menghasilkan padi dengan jumlah produksi sebesar 73,74 ton. Produktivitas lahan pertanian adalah kemampuan dari suatu untuk menghasilkan komoditas pertanian. Produktivitas lahan sawah di kecamatan Jatinunggal sebesar 35,13 kw/ha.. Sedangkan ladang ditanami dengan tanaman palawija, sayuran dan buah-buahan.

*Di Kecamatan Jatinunggal Industri kecil hanya ada satu perusahaan untuk tahun 2011 dan terbanyak industry mikro sebesar 433*

Kecamatan Jatinunggal meskipun luas tetapi masih belum banyak industri yang berkategori kecil bahkan belum terdapat industri dengan skala sedang maupun besar.

Di Kecamatan Jatinunggal hanya terdapat industry Kecil dan Mikro.

Jumlah industry kecil di Kecamatan Jatinunggal ada satu perusahaan, dan industry Rumah Tangga yang cukup banyak terdapat 973 perusahaan.

Dilihat dari kategorinya, industry mikro di sector makanan paling banyak yaitu sebesar 278. sehingga untuk usaha kategori ini cukup menjanjikan sehingga bias dikembangkan lagi menjadi industry kecil bahkan industry sedang.

Dari tahun 2010 sampai dengan 2011 jumlahnya masih tetap sama.

### Statistik Industri Besar dan Sedang

Indikator	2010	2011
Besar	-	-
Sedang	-	-
Kecil	1	1
Rumah Tangga	973	973

### Jumlah industri mikro per kategori





