



Katalog BPS: 8202002

BULETIN
STATISTIK PERDAGANGAN LUAR NEGERI
FOREIGN TRADE STATISTICAL BULLETIN

EKSPOR/EXPORTS

MENURUT KELOMPOK KOMODITI DAN NEGARA
AGUSTUS 2015



BADAN PUSAT STATISTIK

STATISTIK PERDAGANGAN LUAR NEGERI

FOREIGN TRADE STATISTICAL

EKSPOR/*EXPORTS*

**MENURUT KELOMPOK
KOMODITI DAN NEGARA
AGUSTUS 2015**



Buletin Statistik Perdagangan Luar Negeri
Foreign Trade Statistical Bulletin

EKSPOR /EXPORTS

ISSN : 0216-5775

No. Publikasi / *Publication Number* : 06110.1531

Katalog BPS / *BPS Catalogue*: 8202002

Ukuran Buku / *Book Size* : 21 Cm X 29 Cm

Jumlah Halaman / *Total Pages* : 149 Halaman / *Pages*

Naskah / *Manuscript* :

Subdirektorat Statistik Ekspor

Export Statistics Subdirectorate

Penyunting / *Editor* : Rini Kusumastuti
Kanti Sulihwangi

Penyusun / *Author* : Fifi Nofrida
Purwaningsih
Realita Eschachasthi

Gambar Kulit / *Cover Design* :

Subdirektorat Statistik Ekspor

Export Statistics Subdirectorate

Diterbitkan oleh / *Published by* :

Badan Pusat Statistik - Indonesia / *Statistics Indonesia*

Dicetak oleh / *Printed by* :

CV Marshadito Intan Prima

Boleh dikutip dengan menyebut sumbernya

May be cited with reference to the source

KATA PENGANTAR

Buletin Statistik Perdagangan Luar Negeri Ekspor yang diterbitkan secara bulanan oleh Badan Pusat Statistik (BPS) ini, memuat data ekspor menurut sektor yaitu mencakup perkembangan ekspor komoditas pertanian, industri dan pertambangan dan perkembangan ekspor Indonesia menurut negara tujuan. Angka ekspor yang disajikan adalah angka ekspor kumulatif, mulai dari Januari sampai Agustus 2015.

Buletin Ekspor ini juga memuat ulasan ringkas tentang perbandingan, pertumbuhan, peranan ekspor yang cukup menonjol atau signifikan. Diharapkan buletin ini dapat membantu para pengguna data, utamanya pengguna data ekspor dalam menyusun perencanaan dan kebijakan yang terkait dengan masalah ekspor atau perekonomian lainnya.

Kepada pengguna data diharapkan dapat memberikan saran dan kritik yang konstruktif guna perbaikan buletin ini untuk masa yang akan datang dan peningkatan layanan masyarakat yang harus dilakukan oleh BPS. Akhirnya, ucapan terima kasih kami sampaikan kepada semua pihak yang telah memungkinkan buletin ini dapat diterbitkan. Semoga bermanfaat.

Jakarta, Desember 2015
BADAN PUSAT STATISTIK
KEPALA,

Dr. Suryamin

ISI / CONTENT

Halaman / Page

Kata Pengantar / <i>Preface</i>	iii
Isi / <i>Content</i>	iv
Ringkasan / <i>Highlight</i> ..	v - xiv

Tabel-tabel / Tables

Tabel 1. Ringkasan Perkembangan Ekspor Indonesia Januari – Agustus 2014 dan 2015	1
Tabel 2. Perkembangan Ekspor Komoditi Hasil Pertanian Januari – Agustus 2014 dan 2015	1
Tabel 3. Perkembangan Ekspor Komoditi Hasil Industri Pengolahan Januari – Agustus 2014 dan 2015	2
Tabel 4. Perkembangan Ekspor Komoditi Hasil Pertambangan Januari – Agustus 2014 dan 2015	4
Tabel 5. Perkembangan Ekspor Indonesia Menurut Komoditi dan Negara Tujuan Januari – Agustus 2014 dan 2015	5

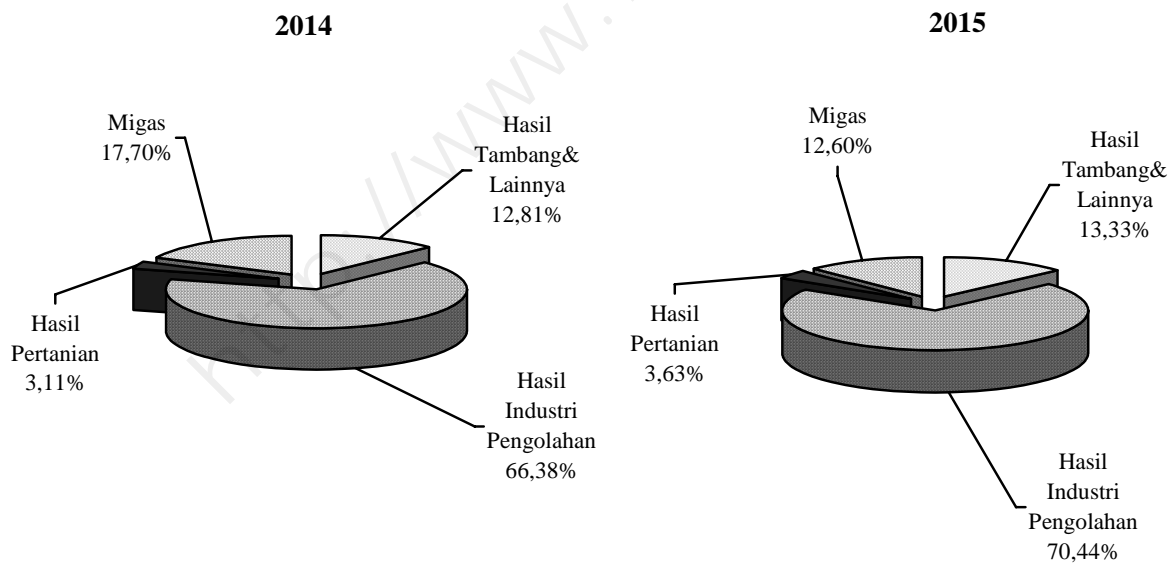
RINGKASAN

Ekspor Indonesia pada periode Januari – Agustus 2015 mencapai nilai US\$102.544,5 juta dengan volume 339.525,5 ribu ton, yang terdiri dari US\$12.922,3 juta hasil ekspor minyak bumi dan gas dan US\$89.622,2 juta hasil ekspor komoditi non migas.

Dibandingkan periode yang sama tahun 2014, nilai ekspor tahun 2015 turun

US\$14.885,8 juta, karena adanya penurunan ekspor migas senilai US\$7.857,3 juta demikian juga dari kelompok nonmigas menurun sebesar US\$7.028,5 juta atau turun 7,27 persen dibanding periode yang sama tahun sebelumnya. Bulan Agustus 2015 harga minyak mentah Indonesia US\$42,81 per barelnya, turun sebesar US\$56,70 per barel dibandingkan bulan Agustus 2014.

**Grafik 1 : PERBANDINGAN NILAI EKSPOR INDONESIA PADA
JANUARI - AGUSTUS 2014 DAN 2015**

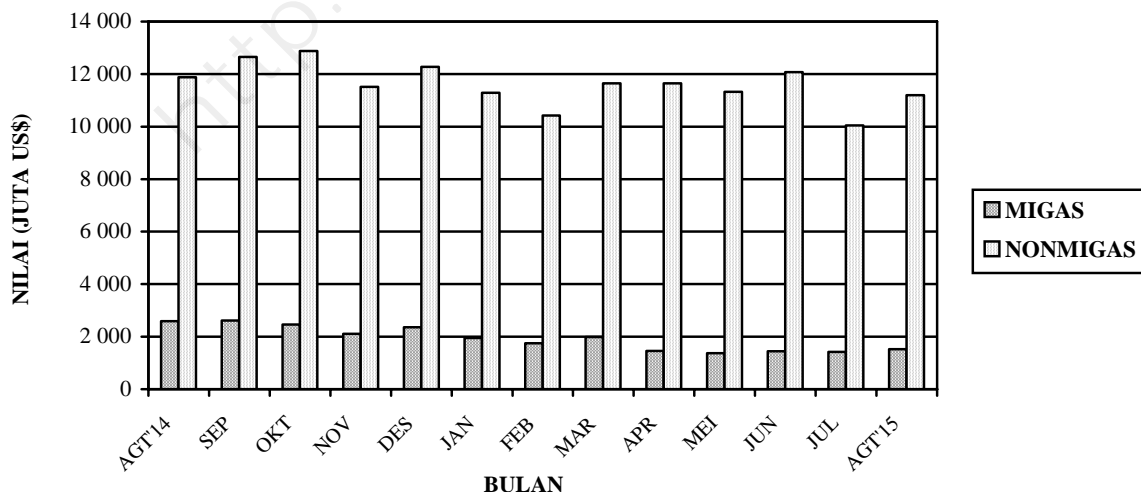


Pada Grafik 1 ditampilkan perbandingan nilai ekspor selama Periode Januari – Agustus 2014 dan 2015. Sedangkan trend perkembangannya dari bulan Agustus 2014 sampai dengan Agustus 2015 disajikan pada Grafik 2, 3, dan 4. Nilai ekspor kelompok migas pada Januari – Agustus 2014 senilai US\$20.779,6 juta yang terdiri dari minyak mentah, hasil minyak dan gas masing-masing senilai US\$6.134,3 juta, US\$2.493,2 juta, dan US\$12.152,1 juta. Sedangkan pada Januari - Agustus 2015 nilai untuk

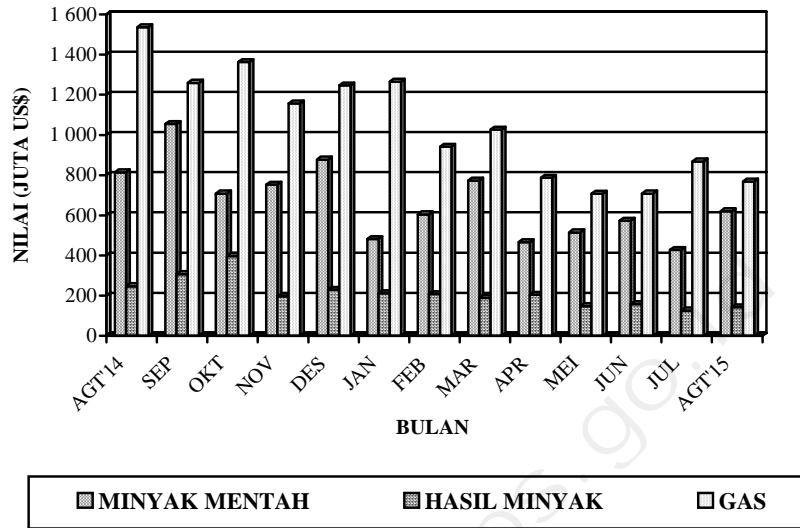
kelompok migas masing-masing sebesar US\$4.463,1 juta, US\$1.385,9 juta dan US\$7.073,2 juta.

Nilai ekspor untuk kelompok nonmigas yang terdiri dari hasil pertanian, industri serta hasil tambang dan lainnya pada bulan Januari – Agustus 2014 masing-masing US\$3.651,7 juta, US\$77.955,0 juta, dan US\$15.044,0 juta. Sementara itu pada periode Januari - Agustus 2015 masing-masing mencapai US\$3.716,7 juta, US\$72.235,4 juta, dan US\$13.670,2 juta.

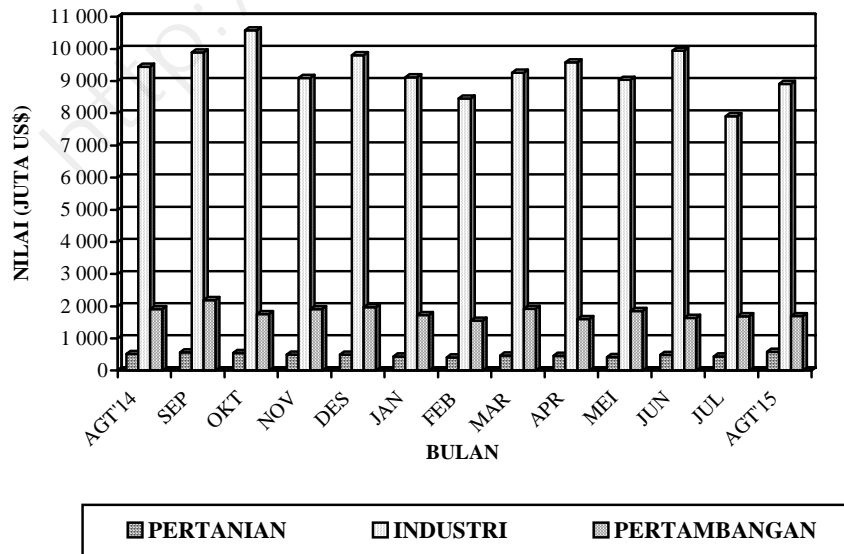
**Grafik 2 : PERKEMBANGAN NILAI EKSPOR MIGAS DAN NON MIGAS
AGUSTUS 2014 – AGUSTUS 2015**



**Grafik 3 : PERKEMBANGAN NILAI EKSPOR KOMODITI MIGAS
AGUSTUS 2014 – AGUSTUS 2015**



**Grafik 4 : PERKEMBANGAN NILAI EKSPOR KOMODITI NONMIGAS
AGUSTUS 2014 – AGUSTUS 2015**



**Tabel A. Ringkasan Ekspor Nonmigas Indonesia (Juta US\$)
Agustus 2013 – Agustus 2015**

Tahun dan Bulan	Hasil sektor pertanian	Hasil sektor industri	Hasil sektor tambang	Total
[1]	[2]	[3]	[4]	[5]
2013				
Agustus	425,7	7 642,4	2 295,1	10 363,2
September	591,6	9 395,0	2 305,5	12 292,1
Oktober	582,6	9 903,0	2 497,5	12 983,1
November	510,8	9 811,6	2 849,3	13 171,7
Desember	463,9	10 004,3	3 094,5	13 562,7
2014				
Januari	401,8	9 513,3	2 055,6	11 970,6
Februari	428,8	9 685,4	1 790,8	11 904,9
Maret	436,5	10 063,5	2 051,4	12 551,3
April	442,2	9 338,9	1 860,0	11 641,1
Mei	460,8	10 105,4	1 881,7	12 447,9
Juni	483,5	10 399,7	1 740,3	12 623,5
Juli	477,7	9 400,3	1 749,8	11 627,8
Agustus	520,5	9 448,5	1 914,5	11 883,5
September	570,4	9 894,5	2 188,3	12 653,2
Oktober	546,6	10 580,7	1 752,2	12 879,6
November	502,8	9 096,7	1 909,9	11 509,3
Desember	499,2	9 803,0	1 966,2	12 268,4
2015				
Januari	438,3	9 121,5	1 726,1	11 285,9
Februari	412,1	8 456,1	1 551,2	10 419,4
Maret	467,2	9 261,2	1 917,0	11 645,4
April	463,3	9 582,8	1 599,4	11 645,5
Mei	422,4	9 041,1	1 856,5	11 319,9
Juni	485,1	9 944,6	1 636,5	12 066,2
Juli	443,4	7 909,9	1 690,7	11 465,8
Agustus	584,9	8 918,3	1 692,8	11 195,9

Dipandang dari negara tujuan ekspor (Tabel B), pada bulan Agustus 2015 kelompok migas yang ditujukan ke kawasan Asia Timur dan Asia Selatan & Tenggara sebesar US\$859,7 juta dan US\$540,5 juta menurun dibanding tahun 2014. Negara yang memperlihatkan penurunan ekspor kelompok migas adalah Jepang dengan persentase penurunan 55,23 persen, Singapura dengan persentase penurunan

42,30 persen, dan Malaysia dengan persentase penurunan 56,83 persen. Sedangkan, Tiongkok dan Thailand memperlihatkan peningkatan dibanding tahun 2014, dengan persentase peningkatan masing-masing 74,07 persen dan 82,84 persen. Dari Tabel B juga terlihat bahwa ekspor komoditi migas pada bulan Agustus 2015 menunjukkan penurunan 41,08 persen menjadi US\$1.530,9 juta.

Tabel B : Perkembangan Ekspor Migas & Nonmigas Indonesia Menurut Negara Tujuan, Agustus 2014 & Agustus 2015 (Juta US\$)

Kawasan Negara Tujuan Ekspor	Migas			Nonmigas		
	Agustus 2014	Agustus 2015	Perubahan (%)	Agustus 2014	Agustus 2015	Perubahan (%)
(1)	(2)	(3)	(4)	(5)	(6)	(7)
• Asia Timur	1 551,2	859,7	-44,58	3 391,9	3 197,3	-5,74
- Jepang	691,3	309,5	-55,23	1 207,3	1 047,2	-13,26
- Tiongkok	99,1	172,5	74,07	1 130,6	1 111,5	-1,69
• Asia Selatan & Tenggara	859,0	540,5	-37,08	3 836,8	3 504,6	-8,66
- Thailand	61,2	111,9	82,84	433,1	396,3	-8,50
- Singapura	550,8	317,8	-42,30	722,2	721,3	-0,12
- Filipina	0,0	0,0	-	345,9	404,3	16,88
- Malaysia	246,0	106,2	-56,83	572,7	475,0	-17,06
• Asia Barat	0,2	0,3	50,00	603,5	549,8	-8,90
• Afrika	0,1	0,0	-100,00	465,6	360,4	-22,59
• Australia & Oceania	97,0	53,3	-45,05	271,7	373,5	37,47
• Amerika Utara	79,6	76,8	-3,52	1 330,2	1 393,4	4,75
- Amerika Serikat	79,6	76,8	-3,52	1 274,7	1 330,9	4,41
• Amerika Tengah & Selatan	11,1	0,0	-100,00	283,7	279,1	-1,62
• Eropa Barat	0,0	0,3	-	1 457,7	1 240,2	-14,92
• Eropa Timur	0,0	0,0	-	242,4	297,6	22,77
Total Ekspor	2 598,2	1 530,9	-41,08	11 883,5	11 195,9	-5,79

Pada kelompok nonmigas nilai ekspor juga menurun hingga menjadi US\$11.195,9 juta. Penurunan terbesar terjadi ke negara Jepang sebesar 13,26 persen.

Pada tabel 1 disajikan ringkasan perkembangan ekspor Indonesia. Disini terlihat bahwa perolehan devisa terbesar pada periode Januari – Agustus 2015 berasal dari hasil industri pengolahan dengan nilai US\$72.235,4 juta atau sekitar 70,44 persen dari total ekspor, sedangkan pada periode Januari – Agustus 2014 juga berasal dari hasil industri pengolahan dengan nilai US\$77.955,0 juta atau sekitar 66,38 persen dari total ekspor. Dibandingkan periode yang sama tahun sebelumnya, hasil industri pengolahan mengalami penurunan 7,34 persen.

Pada tabel 2 disajikan perkembangan ekspor komoditi hasil pertanian, selama periode Januari – Agustus 2015, komoditi andalan hasil pertanian antara lain udang segar/beku dengan nilai US\$889,6 juta (23,94 persen); kopi dengan nilai US\$812,7 juta (21,87 persen); ikan dan lain-lain dengan nilai US\$516,8 juta (13,90 persen); rempah-rempah dengan nilai US\$481,4 juta (12,95 persen); buah-buahan dengan nilai US\$257,5 juta (6,93 persen); bahan nabati lainnya dengan nilai US\$120,0 juta (3,23 persen); biji coklat dengan nilai US\$81,3

juta (2,19 persen); damar dan getah damar dengan nilai US\$71,1 juta (1,91 persen); teh dengan nilai US\$65,2 juta (1,75 persen); tembakau dengan nilai US\$61,5 juta (1,66 persen).

Pada tabel 3 disajikan perkembangan ekspor komoditi hasil industri pengolahan, selama periode Januari – Agustus 2015, komoditi andalan hasil industri pengolahan antara lain minyak nabati dengan nilai US\$12.167,3 juta (16,84 persen); tekstil dengan nilai US\$8.354,1 juta (11,57 persen); alat listrik, ukur, fotografi, dll dengan nilai US\$5.911,9 juta (8,18 persen); barang dari logam tidak mulia dengan nilai US\$5.292,0 juta (7,33 persen); makanan olahan dengan nilai US\$4.142,0 juta (5,73 persen); karet alam olahan dengan nilai US\$4.039,8 juta (5,59 persen); kayu olahan dengan nilai US\$2.545,8 juta (3,52 persen); kertas dan barang dari kertas dengan nilai US\$2.435,1 juta (3,37 persen); bahan kimia dengan nilai US\$1.944,3 juta (2,69 persen); asam berlemak dengan nilai US\$1.249,3 juta (1,73 persen).

Pada tabel 4 disajikan perkembangan ekspor komoditi hasil pertambangan, selama periode Januari – Agustus 2015, komoditi andalan sektor pertambangan antara lain batu bara dengan nilai US\$11.236,0 juta (82,19 persen) dan biji tembaga dengan nilai

US\$2.288,2 juta (16,74 persen). Ekspor batu bara menurun 21,55 persen dibanding periode yang sama tahun sebelumnya, sedangkan biji tembaga meningkat 423,68 persen.

Perkembangan ekspor Indonesia menurut komoditi dan negara tujuan yang disajikan pada Tabel 5, memperlihatkan bahwa ekspor selama ini lebih banyak bertumpu pada 15 komoditi utama, (ringkasan disajikan pada Tabel C yang diurut menurut nilai ekspor). Lima belas komoditi tersebut pada periode Januari – Agustus 2015 menyumbang sekitar 59,68 persen dari ekspor nonmigas.

Batubara mempunyai nilai US\$11.236,0 juta, turun US\$3.086,7 juta dari tahun lalu, komoditi ini menyumbang sekitar 12,54 persen ekspor nonmigas nasional pada periode Januari – Agustus 2015. Nilai ekspor barang dari minyak kelapa sawit selama periode Januari – Agustus 2015 turun US\$1.019,6 juta menjadi US\$10.371,5 juta.

Pada periode Januari – Agustus 2015 nilai ekspor pakaian jadi sebesar US\$4.932,3 juta, yang menurun dibanding tahun lalu sebesar US\$119,0 juta atau turun sekitar 2,36 persen. Komoditi alat listrik diekspor dengan nilai US\$3.773,8 juta atau turun 10,06 persen, alas kaki (kulit, karet

dan kanvas) diekspor dengan nilai US\$2.976,4 juta atau sekitar 3,32 persen dari perolehan devisa non migas.

Selama periode Januari – Agustus 2015, barang dari logam tidak mulia nilai ekspornya mencapai US\$2.546,0 juta, sedangkan tahun sebelumnya senilai US\$1.501,3 juta, atau terjadi peningkatan sekitar US\$1.044,8 juta (69,59 persen). Crumb rubber nilai ekspornya turun US\$99,5 juta (3,93 persen) menjadi US\$2.473,1 juta.

Perolehan devisa dari Kertas dan barang dari kertas pada periode Januari – Agustus 2015 diekspor dengan nilai US\$2.435,1 juta atau sekitar 2,72 persen dari kelompok non migas. Biji tembaga pada periode Januari – Agustus 2014 diekspor dengan nilai US\$2.288,2 juta sedangkan tahun sebelumnya US\$437,0 juta.

Besi/baja nilai ekspornya naik US\$18,9 juta menjadi US\$2.204,1 juta. Sedangkan nilai ekspor kendaraan bermotor roda 4 atau lebih dalam periode Januari – Agustus 2015 naik 1,52 persen menjadi US\$1.878,4 juta. Audio visual nilai ekspornya turun US\$340,0 juta menjadi US\$1.705,8 juta. Kayu lapis nilai ekspornya naik US\$2,4 juta menjadi US\$1.579,4 juta. Damar tiruan, bahan plastik nilai ekspornya turun US\$281,2 juta menjadi US\$1.573,5

juta. Bahan kimia organik nilai eksportnya juta.
turun US\$804,4 juta menjadi US\$1.510,7

**Tabel C : Ekspor Utama Komoditi Nonmigas
Periode Januari – Agustus, 2014 dan 2015**

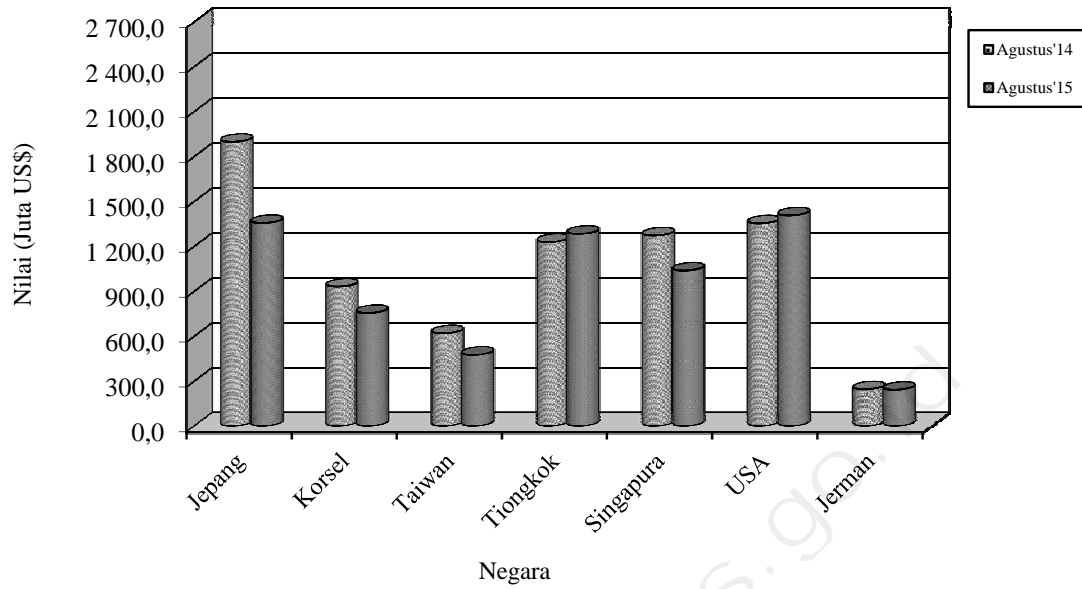
Komoditi	Nilai FOB (Juta US\$)		Perubahan		% Peran 2015 (Terhadap Nonmigas)
	2014	2015	Absolut	Persen	
(1)	(2)	(3)	(4)	(5)	(6)
Batu Bara	14 322,8	11 236,0	-3 086,7	-21,55	12,54
Minyak Kelapa Sawit	11 391,1	10 371,5	-1 019,6	-8,95	11,57
Pakaian Jadi	5 051,2	4 932,3	-119,0	-2,36	5,50
Alat Listrik	4 195,9	3 773,8	-422,0	-10,06	4,21
Alas Kaki (Kulit, Karet dan Kanvas)	2 664,2	2 976,4	312,2	11,72	3,32
Barang dari Logam Mulia	1 501,3	2 546,0	1 044,8	69,59	2,84
Crumb Rubber	3 274,4	2 473,1	-801,3	-24,47	2,76
Kertas dan Barang dari Kertas	2 534,7	2 435,1	-99,5	-3,93	2,72
Biji Tembaga	437,0	2 288,2	1 851,3	423,68	2,55
Besi/Baja	2 185,2	2 204,1	18,9	0,86	2,46
Kendaraan Bermotor Roda 4 atau Lebih	1 850,3	1 878,4	28,1	1,52	2,10
Audio Visual	2 045,9	1 705,8	-340,0	-16,62	1,90
Kayu Lapis	1 577,0	1 579,4	2,4	0,15	1,76
Damar Tiruan, Bahan Plastik	1 854,7	1 573,5	-281,2	-15,16	1,76
Bahan Kimia Organik	2 315,2	1 510,7	-804,4	-34,75	1,69
Total Komoditi Utama	57 200,6	53 484,5	-3 716,2	-6,50	59,68

Nilai ekspor periode Januari – Agustus 2015, menurut negara kelompok ekonomi, ke kelompok negara APEC adalah yang terbesar yaitu mencapai 68,79 persen dari total ekspor yaitu US\$70.543,6 juta, diantaranya US\$22.830,9 juta ke ASEAN dan US\$12.023,6 juta ke NAFTA. Sementara nilai ekspor ke Uni Eropa sebesar 9,78 persen (US\$10.024,1 juta) dan ke Timur Tengah sebesar 4,31 persen (US\$4.417,5 juta). Ditinjau dari perkembangannya, nilai ekspor ke negara-negara APEC turun 15,62 persen dibanding keadaan tahun 2014 yang terdiri dari penurunan ekspor menuju ASEAN 14,05 persen, Jepang 21,53 persen, dan Korea Selatan 25,38 persen. Sementara menuju NAFTA terjadi peningkatan 0,61 persen.

Nilai ekspor periode Januari – Agustus 2015, menuju tujuh negara tujuan utama yaitu Jepang, Korea Selatan, Taiwan, Tiongkok, Singapura, Amerika dan Jerman mencapai sebesar US\$52.585,8 juta atau sekitar 51,28 persen dari total ekspor. Dibandingkan periode tahun sebelumnya nilai ini turun US\$10.616,0 juta atau sekitar 16,80 persen.

Selain tujuh negara tujuan utama di atas, negara tujuan yang membeli produk nasional di atas US\$ 100 juta pada bulan Agustus 2015 antara lain Hongkong, Malaysia dan Australia masing-masing dengan nilai US\$182,7 juta, US\$581,3 juta dan US\$374,2 juta. Sedangkan dari kawasan Eropa antara lain ke Belanda dan Inggris masing-masing dengan nilai US\$197,0 juta dan US\$145,3 juta.

Grafik 5: EKSPOR INDONESIA MENURUT NEGARA TUJUAN UTAMA BULAN AGUSTUS 2014 & 2015



Perbandingan nilai ekspor bulan Agustus 2014 dan 2015 ke beberapa negara tertentu disajikan pada Grafik 5.

**TABEL 1. RINGKASAN PERKEMBANGAN EKSPOR INDONESIA
JANUARI - AGUSTUS 2014 DAN 2015**

JENIS BARANG	BERAT BERSIH (RIBU TON)		PERUB	NILAI FOB (JUTA US \$)		PERUB
	JAN-AGT 2014	JAN-AGT 2015	%	JAN-AGT 2014	JAN-AGT 2015	%
(1)	(2)	(3)	(4)	(5)	(6)	(7)
TOTAL EKSPOR	366 923,5	339 525,5	-7,47	117 430,3	102 544,5	-12,68
MIGAS	27 609,7	29 392,1	6,46	20 779,6	12 922,3	-37,81
MINYAK MENTAH	7 849,3	10 163,0	29,48	6 134,3	4 463,1	-27,24
HASIL MINYAK	3 675,7	3 407,7	-7,29	2 493,2	1 385,9	-44,41
GAS ALAM	16 084,8	15 821,5	-1,64	12 152,1	7 073,2	-41,79
NON MIGAS	339 313,7	310 133,4	-8,60	96 650,7	89 622,2	-7,27
HASIL PERTANIAN	1 897,6	2 508,2	32,18	3 651,7	3 716,7	1,78
HASIL INDUSTRI	48 858,2	50 710,2	3,79	77 955,0	72 235,4	-7,34
HASIL TAMBANG	288 556,3	256 565,0	-11,09	15 036,4	13 654,5	-9,19
LAINNYA	1,6	350,0	21 525,20	7,6	15,7	106,57

**TABEL 2. PERKEMBANGAN EKSPOR KOMODITI HASIL PERTANIAN
JANUARI - AGUSTUS 2014 DAN 2015**

JENIS BARANG	BERAT BERSIH (TON)		PERUB	NILAI FOB (RIBU US \$)		PERUB
	JAN-AGT 2014	JAN-AGT 2015	%	JAN-AGT 2014	JAN-AGT 2015	%
(1)	(2)	(3)	(4)	(5)	(6)	(7)
TOTAL PERTANIAN	1 897 557	2 508 186	32,18	3 651 720	3 716 650	1,78
KARET ALAM	4 018	4 648	15,69	7 579	7 219	-4,76
KOPI	233 994	327 887	40,13	632 948	812 683	28,40
UDANG SEGAR/BEKU	92 027	96 275	4,62	1 067 421	889 635	-16,66
TEH	40 841	36 988	-9,43	73 132	65 203	-10,84
REMPAH-REMPAH	106 801	98 828	-7,47	343 202	481 353	40,25
-LADA HITAM	9 561	20 296	112,29	73 439	182 230	148,14
-LADA PUTIH	7 801	10 294	31,96	85 263	121 113	42,05
-KAYU MANIS DAN BUNGANYA	14 327	17 133	19,59	28 534	35 906	25,84
-BIJI PALA & BUNGANYA DAN KAPULAGA	14 225	18 677	31,30	81 892	78 242	-4,46
-PANILI	147	193	31,51	5 049	8 613	70,58
-LAINNYA	60 741	32 234	-46,93	69 025	55 248	-19,96
TEBAKAU	11 684	9 031	-22,71	52 453	45 462	-13,33
BIJI COKLAT	58 400	35 977	-38,40	152 398	81 319	-46,64
IKAN DAN LAIN-LAIN	382 647	242 300	-36,68	600 080	516 792	-13,88
-IKAN TONGKOL/TUNA	64 479	43 836	-32,02	137 010	85 282	-37,75
-UBUR-UBUR	2 880	3 688	28,04	10 946	15 139	38,31
-KEPITING, KERANG-KERANGAN	53 983	61 670	14,24	184 026	154 247	-16,18
-BEKICOT	1 488	2141,903	43,94	4 204	5 224	24,26
-IKAN LAINNYA	259 816	130 964	-49,59	263 893	256 898	-2,65
BIJI-BIJIAN	200 196	75 394	-62,34	49 123	21 548	-56,13
-BIJI BUNGA	41	1,303	-96,79	1 830	1 588	-13,24
-BIJI KAPAS	630	397,026	-36,98	172	130	-24,52
-BIJI LAINNYA	199 525	74 996	-62,41	47 121	19 830	-57,92
BULU BEBEK	532	363,175	-31,70	690	684	-0,86
DAMAR DAN GETAH DAMAR	30 461	41 241	35,39	69 482	71 142	2,39
KOPAL DAN LAIN-LAIN	19 571	21 112	7,87	21 923	21 315	-2,78
SAYUR-SAYURAN	45 903	126 203	174,93	35 182	61 535	74,90
BUAH-BUAHAN	213 381	264 824	24,11	208 768	257 496	23,34
KULIT KERANG DAN LAIN-LAIN	9 034	6 428	-28,85	7 243	5 986	-17,36
TANAMAN OBAT	8 365	7 722	-7,68	17 792	16 887	-5,09

**TABEL 2. PERKEMBANGAN EKSPOR KOMODITI HASIL PERTANIAN
JANUARI - AGUSTUS 2014 DAN 2015**

JENIS BARANG	BERAT BERSIH (TON)		PERUB	NILAI FOB (RIBU US \$)		PERUB
	JAN-AGT 2014	JAN-AGT 2015	%	JAN-AGT 2014	JAN-AGT 2015	%
(1)	(2)	(3)	(4)	(5)	(6)	(7)
BAHAN NABATI LAINNYA	120 891	140 666	16,36	139 993	120 032	-14,26
-GANGGANG LAUT	119 493	139 485	16,73	139 115	119 142	-14,36
-LAINNYA	1 398	1 180	-15,57	878	891	1,49
HASIL PERTANIAN LAINNYA	318 812	972 299	204,98	172 309	240 361	39,49
-MUTIARA	3	5	92,60	14 873	19 097	28,41
-LAINNYA	318 809	972 294	204,98	157 437	221 264	40,54

**TABEL 3. PERKEMBANGAN EKSPOR KOMODITI HASIL INDUSTRI
JANUARI - AGUSTUS 2014 DAN 2015**

JENIS BARANG	BERAT BERSIH (TON)		PERUB	NILAI FOB (RIBU US \$)		PERUB
	JAN-AGT 2014	JAN-AGT 2015	%	JAN-AGT 2014	JAN-AGT 2015	%
(1)	(2)	(3)	(4)	(5)	(6)	(7)
TOTAL INDUSTRI	48 858 222	50 710 161	3,79	77 955 005	72 235 362	-7,34
KAYU OLAHAN	3 958 111	3 684 781	-6,91	2 572 925	2 545 757	-1,06
-KAYU LAPIS	1 541 862	1 650 165	7,02	1 576 967	1 579 380	0,15
-KAYU GERGAJIAN	43 514	32 981	-24,21	33 103	29 920	-9,62
-KAYU OLAHAN LAIN	2 372 734	2 001 635	-15,64	962 855	936 457	-2,74
BARANG DARI LOGAM TIDAK MULIA	1 984 868	2 597 343	30,86	6 034 104	5 291 969	-12,30
-TIMAH	56 584	50 560	-10,65	1 296 486	856 834	-33,91
-ALUMINIUM	156 632	143 580	-8,33	402 699	371 321	-7,79
-NIKEL	65 969	65 923	-0,07	685 113	562 358	-17,92
-BESI/BAJA	1 473 013	2 101 639	42,68	2 185 242	2 204 114	0,86
-TEMBAGA	188 212	190 955	1,46	1 282 723	1 116 540	-12,96
-SENG	5 758	4 252	-26,14	5 334	5 878	10,21
-LOGAM TIDAK MULIA LAIN	38 700	40 434	4,48	176 507	174 925	-0,90
TEKSTIL	1 465 272	1 559 265	6,41	8 602 261	8 354 051	-2,89
-PAKAIAN JADI	314 412	302 301	-3,85	5 051 222	4 932 258	-2,36
-KAIN TENUN	167 171	177 600	6,24	1 074 622	1 017 933	-5,28
-TEKSTIL LAINNYA	983 688	1 079 364	9,73	2 476 417	2 403 860	-2,93
KARET ALAM OLAHAN	2 197 557	2 194 667	-0,13	4 948 309	4 039 799	-18,36
-BARANG DARI KARET	416 171	417 160	0,24	1 535 115	1 436 191	-6,44
-SHEET	46 294	57 130	23,41	100 219	94 374	-5,83
-CRUMB RUBBER	1 716 416	1 697 415	-1,11	3 274 353	2 473 078	-24,47
-CREPE	18 677	22 963	22,95	38 622	36 155	-6,39
MAKANAN TERNAK	3 072 384	3 195 506	4,01	538 719	375 673	-30,27
-BUNGKIL KELAPA	158 786	205 896	29,67	40 650	34 763	-14,48
-DEDAK/BEKATUL	337 085	326 412	-3,17	72 764	62 954	-13,48
-LAINNYA	2 576 512	2 663 199	3,36	425 305	277 956	-34,65
MINYAK ATSIRI DAN LAINNYA	67 336	58 536	-13,07	387 975	358 609	-7,57
-MINYAK ATSIRI LAINNYA	1 245	1 593	27,98	39 999	45 942	14,86
-WANGI-WANGIAN DARI MINYAK ATSIRI	66 091	56 943	-13,84	347 975	312 667	-10,15
ROTAN OLAHAN	113	238	110,90	196	763	288,88
MINYAK NABATI	15 515 376	18 551 128	19,57	13 164 333	12 167 250	-7,57
-MINYAK KELAPA SAWIT	14 033 921	16 722 368	19,16	11 391 134	10 371 519	-8,95
-MINYAK BIJI KELAPA SAWIT	856 256	1 156 244	35,03	985 194	1 075 159	9,13
-MINYAK NABATI LAIN	625 199	672 516	7,57	788 004	720 573	-8,56
ASAM BERLEMAK	1 691 042	1 669 375	-1,28	1 651 934	1 249 342	-24,37
-STEARIN	295 246	322 873	9,36	282 514	259 223	-8,24
-ASAM BERLEMAK LAIN	1 395 797	1 346 502	-3,53	1 369 421	990 119	-27,70

TABEL 3. PERKEMBANGAN EKSPOR KOMODITI HASIL INDUSTRI
JANUARI - AGUSTUS 2014 DAN 2015

JENIS BARANG	BERAT BERSIH (TON)		PERUB	NILAI FOB (RIBU US \$)		PERUB
	JAN-AGT 2014	JAN-AGT 2015	%	JAN-AGT 2014	JAN-AGT 2015	%
(1)	(2)	(3)	(4)	(5)	(6)	(7)
ALAT LISTRIK, UKUR, FOGRAFI, DLL	353 867	339 634	-4,02	6 709 668	5 911 856	-11,89
-ALAT LISTRIK	271 828	268 787	-1,12	4 195 860	3 773 826	-10,06
-DIODE TRANSISTOR	886	807	-8,87	137 277	93 265	-32,06
-AUDIO VISUAL	69 054	62 010	-10,20	2 045 879	1 705 845	-16,62
-FOTOGRAFI DAN OPTIK	6 920	3 921	-43,34	139 780	206 270	47,57
-ALAT UKUR	408	569	39,27	15 923	13 338	-16,23
-LONCENG, ARLOJI DAN BAGIANNYA	4 772	3 541	-25,80	174 948	119 312	-31,80
MAKANAN OLAHAN	2 169 100	1 765 872	-18,59	4 163 959	4 141 969	-0,53
-COKLAT OLAHAN	176 520	201 002	13,87	691 842	787 627	13,84
-GULA TETES	631 945	150 216	-76,23	73 234	18 070	-75,33
-KERUPUK UDANG	5 729	5 638	-1,59	14 041	14 461	3,00
-BUAH/SAYURAN OLAHAN	494 623	561 515	13,52	360 533	396 609	10,01
-MINUMAN OLAHAN	146 327	127 671	-12,75	103 279	95 179	-7,84
-ROKOK DAN TEMBAKAU OLAHAN	67 519	69 995	3,67	635 406	613 848	-3,39
-DAGING TERNAK	2 603	2 426	-6,78	15 057	15 336	1,86
-DAGING UNGGAS	0	1	3 566,67	0	1	3 002,70
-IKAN OLAHAN	173 066	168 447	-2,67	1 029 381	941 137	-8,57
-BERAS GILING	249	241	-3,24	442	329	-25,58
-KOPI OLAHAN	22	8	-63,05	55	40	-26,98
-TEH OLAHAN	4 024	8 883	120,76	17 422	26 782	53,72
-GULA PASIR	500	1 662	232,23	703	1 583	125,37
-GULA LAINNYA	15 554	19 821	27,43	23 508	30 710	30,64
-MAKANAN OLAHAN LAINNYA	450 419	448 346	-0,46	1 199 058	1 200 254	0,10
SEMEN	384 255	853 887	122,22	23 976	43 515	81,50
BARANG ANYAMAN	15 262	14 398	-5,66	55 507	52 755	-4,96
-DARI ROTAN	8 287	8 978	8,33	26 572	29 184	9,83
-DARI BAHAN LAINNYA	6 975	5 420	-22,29	28 935	23 571	-18,54
MEUBEL DAN BAGIAN-BAGIANNYA	369 261	337 336	-8,65	1 154 479	1 132 643	-1,89
-DARI ROTAN	32 726	22 109	-32,44	124 683	93 382	-25,10
-DARI BAHAN LAINNYA	336 535	315 227	-6,33	1 029 796	1 039 261	0,92
BAHAN KIMIA	2 998 405	2 656 405	-11,41	2 778 904	1 944 340	-30,03
-AN ORGANIK	706 884	889 773	25,87	306 484	362 950	18,42
-ORGANIK	2 119 802	1 656 260	-21,87	2 315 166	1 510 742	-34,75
-LAINNYA	171 719	110 372	-35,73	157 255	70 647	-55,07
PUPUK	1 116 760	589 601	-47,20	367 878	181 827	-50,57
PRODUK PHARMASI	16 251	19 163	17,92	332 461	374 351	12,60
KULIT DAN BARANG DARI KULIT	4 971	4 496	-9,55	142 193	132 729	-6,66
KACA DAN BARANG DARI KACA	422 654	452 485	7,06	279 622	274 650	-1,78
KERTAS DAN BARANG DARI KERTAS	2 898 822	2 883 851	-0,52	2 534 659	2 435 147	-3,93
INDUSTRI LAINNYA	8 156 556	7 282 194	-10,72	21 510 943	21 226 370	-1,32
-GLISEROL DAN LARUTAN ALKALI	213 784	86 372	-59,60	58 840	19 918	-66,15
-MARGARIN DAN LEMAK LAINNYA	510 237	498 076	-2,38	513 688	410 070	-20,17
-SABUN MANDI DAN CUCI	542 938	557 768	2,73	585 404	537 133	-8,25
-BAHAN CELUP ORGANIK SINTETIK	22 435	20 917	-6,77	125 466	125 327	-0,11
-PREPARAT PEMBASMI KUMAN, DLL	85 045	62 794	-26,16	207 854	193 636	-6,84
-DAMAR TIRUAN, BAHAN PLASTIK	986 877	939 389	-4,81	1 854 676	1 573 499	-15,16
-BAHAN KERTAS	2 218 087	2 259 572	1,87	1 102 863	1 142 284	3,57
-ALAS KAKI (KULIT, KARET DAN KANVAS)	140 110	152 629	8,93	2 664 160	2 976 364	11,72
-PRODUK KERAMIK	220 137	228 818	3,94	237 655	234 049	-1,52
-EMAS BATANGAN	19	13	-28,70	770 917	512 471	-33,52
-PESAWAT UDARA DAN BAGIANNYA	1 370	525	-61,65	67 255	128 765	91,46
-KAPAL LAUT DAN SEJENISNYA	62 234	89 982	44,59	331 058	285 320	-13,82
-PERLENGKAPAN OLAAHRAGA DAN MAINAN	23 863	25 508	6,89	336 224	319 327	-5,03
-PENA DAN PENSIL	9 768	9 732	-0,37	97 455	73 029	-25,06
-BATU SEMI PERMATA	0	41,184	25 801,89	7	187	2 471,29

**TABEL 3. PERKEMBANGAN EKSPOR KOMODITI HASIL INDUSTRI
JANUARI - AGUSTUS 2014 DAN 2015**

JENIS BARANG	BERAT BERSIH (TON)		PERUB	NILAI FOB (RIBU US \$)		PERUB
	JAN-AGT 2014	JAN-AGT 2015	%	JAN-AGT 2014	JAN-AGT 2015	%
(1)	(2)	(3)	(4)	(5)	(6)	(7)
-KOPER, TAS, DOMPET PLASTIK/TEKSTIL	10 591	10 454	-1,29	94 176	92 576	-1,70
-BARANG DARI LOGAM MULIA	169	209	23,18	1 501 282	2 546 041	69,59
-PETI KEMAS	1 502	1 221	-18,69	3 086	2 103	-31,87
-KOMPUTER DAN BAGIANNYA	13 558	11 606	-14,39	375 059	303 717	-19,02
-KENDARAAN BERMOTOR RODA 2 DAN 3	8 512	21 611	153,89	76 767	240 464	213,24
-KENDARAAN BERMOTOR RODA 4 DAN LEE	206 215	214 139	3,84	1 850 317	1 878 410	1,52
-SUKU CADANG MESIN	53 126	49 214	-7,36	482 797	507 822	5,18
-SUKU CADANG KENDARAAN	160 839	184 572	14,76	1 301 816	1 492 385	14,64
-UBI KAYU OLAHAN	22 462	5 725	-74,51	6 233	2 319	-62,79
-INDUSTRI LAINNYA	2 642 679	1 851 305	-29,95	6 865 886	5 629 152	-18,01

**TABEL 4. PERKEMBANGAN EKSPOR KOMODITI HASIL PERTAMBANGAN
JANUARI - AGUSTUS 2014 DAN 2015**

JENIS BARANG	BERAT BERSIH (TON)		PERUB	NILAI FOB (RIBU US \$)		PERUB
	JAN-AGT 2014	JAN-AGT 2015	%	JAN-AGT 2014	JAN-AGT 2015	%
(1)	(2)	(3)	(4)	(5)	(6)	(7)
TOTAL PERTAMBANGAN	288 556 323	256 565 049	-11,09	15 036 377	13 654 492	-9,19
BIJI TEMBAGA	163 290	1 123 109	587,80	436 955	2 288 241	423,68
BIJI NIKEL	4 160 121	0	-100,00	85 913	0	-100,00
BAUKSIT	2 086 251	1 672	-99,92	46 624	585	-98,75
BIJI TIMAH/TIN	0	20	-	0	9	-
BATU BARA	273 363 611	246 376 698	-9,87	14 322 775	11 236 029	-21,55
GRANIT	48 523	0	-100,00	344	1	-99,81
HASIL TAMBANG LAIN	8 734 528	9 063 550	3,77	143 767	129 628	-9,83

TABEL 5. PERKEMBANGAN EKSPOR INDONESIA MENURUT KOMODITI DAN NEGARA TUJUAN
JANUARI-AGUSTUS 2014 DAN 2015

KOMODITI / NEGARA TUJUAN	BERAT BERSIH (KG)		PERUB	NILAI FOB (US \$)		PERUB
	JAN-AGT 2014	JAN-AGT 2015	%	JAN-AGT 2014	JAN-AGT 2015	%
(1)	(2)	(3)	(4)	(5)	(6)	(7)
MINYAK MENTAH	7 849 297 839	10 163 008 237	29,48	6 134 291 820	4 463 137 298	-27,24
JAPAN	3 228 115 610	2 704 261 425	-16,23	2 492 091 604	1 278 681 379	-48,69
KOREA, REPUBLIC OF	632 000 000	704 664 027	11,50	458 323 977	275 622 857	-39,86
TAIWAN	516 901 400	524 161 923	1,40	371 092 200	202 098 969	-45,54
CHINA	151 625 140	648 197 140	327,50	117 776 343	283 611 002	140,80
THAILAND	658 332 899	1 495 978 891	127,24	539 919 438	624 112 124	15,59
SINGAPORE	911 041 719	1 203 947 002	32,15	761 721 005	496 826 886	-34,78
MALAYSIA	220 307 827	461 609 297	109,53	169 584 437	203 298 484	19,88
VIET NAM	14 830 587	0	-100,00	11 642 400	0	-100,00
AUSTRALIA	1 068 560 588	1 077 884 610	0,87	860 258 557	421 072 423	-51,05
NEW ZEALAND	0	58 938 500	-	0	25 457 208	-
UNITED STATES	447 582 069	1 283 365 422	186,73	351 881 859	652 355 966	85,39
HASIL MINYAK	3 675 677 622	3 407 679 219	-7,29	2 493 171 599	1 385 941 419	-44,41
JAPAN	140 884 675	227 086 023	61,19	98 791 694	102 166 096	3,42
HONG KONG	1 740	801	-53,97	4 543	174	-96,17
KOREA, REPUBLIC OF	131 118 299	213 286 457	62,67	132 228 256	144 572 201	9,34
TAIWAN	10 695 051	37 146 551	247,32	10 255 414	19 259 347	87,80
CHINA	153 576 743	164 122 380	6,87	66 011 132	55 490 920	-15,94
PAPUA NEW GUINEA	25 839	2 199	-91,49	22 418	5 331	-76,22
THAILAND	1 917 640	1 702 858	-11,20	3 800 234	3 485 444	-8,28
SINGAPORE	424 213 150	750 884 604	77,01	346 867 703	285 986 331	-17,55
PHILIPPINES	451 044	260 287	-42,29	672 208	413 413	-38,50
MALAYSIA	2 630 740 155	1 804 029 650	-31,43	1 696 458 423	708 248 526	-58,25
MYANMAR	223 736	2 063 345	822,22	349 914	2 178 891	522,69
CAMBODIA	64 054	0	-100,00	122 030	0	-100,00
BRUNEI DARUSSALAM	672	5 771	758,78	5 928	788	-86,71
VIET NAM	1 919 960	3 141 368	63,62	2 349 857	2 619 629	11,48
INDIA	80 474 224	159 240 881	97,88	17 165 627	26 002 841	51,48
PAKISTAN	2 720	0	-100,00	4 655	0	-100,00
BANGLADESH	1 562 954	178 437	-88,58	1 879 077	217 464	-88,43
SRI LANKA	400 090	0	-100,00	492 510	0	-100,00
SAUDI ARABIA	38 077	0	-100,00	75 683	0	-100,00
ISRAEL	0	2 566	-	0	8 208	-
KUWAIT	52	0	-100,00	96	0	-100,00
LEBANON	0	7 635	-	0	22 420	-
YEMEN	321 008	13 260	-95,87	668 350	20 885	-96,88
OMAN	23 026	69 078	200,00	45 380	123 971	173,18
TURKEY	0	12 728	-	0	33 031	-
UNITED ARAB EMIRATES	647 598	445 792	-31,16	1 300 522	1 344 198	3,36
QATAR	457	102	-77,68	5 494	1 920	-65,05
BAHRAIN	87 980	95 850	8,95	128 440	125 585	-2,22
SUDAN	0	38	-	0	1 023	-
REUNION	21 000	0	-100,00	28 350	0	-100,00
GHANA	160	0	-100,00	260	0	-100,00
CONGO	0	16	-	0	23	-
NIGERIA	173 937	173 452	-0,28	305 048	265 457	-12,98
SENEGAL	5 964	0	-100,00	12 300	0	-100,00
SOUTH AFRICA	156 096	166 596	6,73	293 129	259 156	-11,59
MAURITIUS	6 503	0	-100,00	10 439	0	-100,00
AUSTRALIA	845 556	5 115 606	505,00	1 730 048	2 881 344	66,55
NEW ZEALAND	202 902	203 458	0,27	366 027	361 676	-1,19
SOLOMON ISLANDS	8 750	250	-97,14	17 297	557	-96,78
EAST TIMOR	4 133 487	4 339 959	5,00	3 724 284	2 565 894	-31,10
UNITED STATES	30 103 693	76 466	-99,75	35 866 393	75 884	-99,79
CANADA	143	0	-100,00	354	0	-100,00
BRAZIL	12 000	0	-100,00	27 122	0	-100,00
UNITED KINGDOM	0	82	-	0	537	-
NETHERLANDS	59 697 542	32 250 374	-45,98	70 272 668	25 993 225	-63,01
GERMANY, FED. REP. OF	903 305	1 554 096	72,05	789 652	1 208 504	53,04
BELGIUM	40	11	-72,50	20	5	-75,00
SWITZERLAND	0	186	-	0	400	-
FINLAND	15 600	0	-100,00	22 620	0	-100,00
ITALY	0	6	-	0	120	-
GAS ALAM	16 084 755 031	15 821 457 748	-1,64	12 152 132 851	7 073 231 996	-41,79
JAPAN	3 858 606 261	3 571 962 949	-7,43	3 438 702 374	1 967 881 307	-42,77
KOREA, REPUBLIC OF	4 085 395 039	2 748 893 723	-32,71	2 967 212 634	1 205 903 709	-59,36
TAIWAN	1 547 853 768	1 615 350 150	4,36	1 399 442 852	812 657 765	-41,93
CHINA	1 616 151 223	1 972 631 455	22,06	384 461 592	796 203 304	107,10
SINGAPORE	3 689 911 559	4 854 471 514	31,56	3 476 681 187	1 972 373 027	-43,27
MALAYSIA	1 089 577 576	658 914 312	-39,53	447 605 410	204 479 973	-54,32
INDIA	0	134 115 576	-	0	59 226 979	-
KUWAIT	0	64 208 202	-	0	27 672 549	-
UNITED ARAB EMIRATES	0	400 000	-	0	280 000	-
NIGERIA	0	1 000	-	0	1 000	-
EAST TIMOR	257 800	291 000	12,88	280 075	209 328	-25,26

TABEL 5. PERKEMBANGAN EKSPOR INDONESIA MENURUT KOMODITI DAN NEGARA TUJUAN
JANUARI-AGUSTUS 2014 DAN 2015

KOMODITI / NEGARA TUJUAN	BERAT BERSIH (KG)		PERUB	NILAI FOB (US \$)		PERUB
	JAN-AGT 2014	JAN-AGT 2015	%	JAN-AGT 2014	JAN-AGT 2015	%
(1)	(2)	(3)	(4)	(5)	(6)	(7)
UNITED STATES	6 478	1	-99,98	16 457	3	-99,98
MEXICO	196 995 227	194 967 865	-1,03	37 730 020	20 830 527	-44,79
NETHERLANDS	100	1	-99,00	250	25	-90,00
BELGIUM	0	5 250 000	-	0	5 512 500	-
KARET ALAM	4 017 501	4 647 946	15,69	7 579 471	7 218 940	-4,76
JAPAN	90 000	54 098	-39,89	855 000	459 008	-46,31
HONG KONG	0	760	-	0	3 995	-
KOREA, REPUBLIC OF	20 956	21 379	2,02	97 644	64 027	-34,43
TAIWAN	65	0	-100,00	804	0	-100,00
CHINA	50	560 000	1119900,00	19 700	612 600	3009,64
THAILAND	40	160	300,00	300	1 380	360,00
SINGAPORE	574 180	500 179	-12,89	1 156 654	1 187 397	2,66
CAMBODIA	4 338	79	-98,18	23 286	346	-98,51
VIET NAM	334 318	501 521	50,01	1 177 192	1 731 189	47,06
TURKEY	2 186 000	1 471 500	-32,69	3 023 820	1 531 681	-49,35
EGYPT	172 000	0	-100,00	266 063	0	-100,00
EAST TIMOR	0	34	-	0	1	-
UNITED STATES	105 500	690 500	554,50	149 805	710 875	374,53
BRAZIL	100 000	460 000	360,00	133 500	501 900	275,96
UNITED KINGDOM	43 000	21 500	-50,00	58 050	20 425	-64,81
NETHERLANDS	0	215 000	-	0	223 600	-
GERMANY, FED. REP. OF	150 554	736	-99,51	246 348	7 008	-97,16
BELGIUM	86 000	150 500	75,00	135 020	163 508	21,10
ITALY	86 000	0	-100,00	135 020	0	-100,00
SLOVENIA	64 500	0	-100,00	101 265	0	-100,00
KOPI	233 994 006	327 887 324	40,13	632 948 154	812 682 756	28,40
JAPAN	28 531 538	27 278 619	-4,39	67 281 013	73 635 690	9,44
HONG KONG	882 262	924 670	4,81	1 943 019	2 095 936	7,87
KOREA, REPUBLIC OF	870 938	1 546 150	77,53	4 354 102	7 418 349	70,38
TAIWAN	3 548 281	3 878 458	9,31	12 220 497	14 739 321	20,61
CHINA	3 258 197	7 406 151	127,31	6 847 285	16 016 588	133,91
MACAU	18 000	18 000	0,00	63 900	40 690	-36,32
PAPUA NEW GUINEA	150	0	-100,00	101	0	-100,00
THAILAND	5 396 200	18 973 200	251,60	10 985 045	33 986 973	209,39
SINGAPORE	4 887 297	5 918 433	21,10	13 433 084	20 451 748	52,25
PHILIPPINES	882 660	6 027 320	582,86	2 042 582	11 922 149	483,68
MALAYSIA	19 326 126	24 811 615	28,38	36 267 408	43 219 121	19,17
VIET NAM	3 705 000	3 428 340	-7,47	6 736 699	7 146 406	6,08
INDIA	8 270 800	13 154 800	59,05	14 877 457	22 170 584	49,02
IRAN (ISLAMIC REPUBLIC OF)	227 900	472 300	107,24	529 659	1 122 471	111,92
SAUDI ARABIA	0	37 200	-	0	207 990	-
ISRAEL	38 400	57 600	50,00	104 160	166 413	59,77
KUWAIT	0	17 000	-	0	20 400	-
JORDAN	0	2 000	-	0	16 500	-
TURKEY	38 400	19 200	-50,00	67 416	124 800	85,12
UNITED ARAB EMIRATES	239 640	483 001	101,55	601 532	1 147 085	90,69
EGYPT	8 595 000	11 835 840	37,71	17 389 912	23 418 629	34,67
LIBYAN ARAB JAMAHIRIYA	18 600	0	-100,00	32 252	0	-100,00
MOROCCO	6 320 980	7 718 400	22,11	12 591 025	14 512 197	15,26
ALGERIA	2 928 300	12 039 000	311,13	5 200 041	22 031 398	323,68
SOUTH AFRICA	581 400	2 575 800	343,03	1 467 126	5 765 903	293,01
AUSTRALIA	4 384 430	5 870 024	33,88	14 775 261	17 086 889	15,65
NEW ZEALAND	390 540	410 960	5,23	2 300 102	2 172 457	-5,55
AMERICAN SAMOA	0	216 000	-	0	359 640	-
EAST TIMOR	0	2 517	-	0	44 963	-
UNITED STATES	38 191 696	45 247 954	18,48	194 238 628	202 227 729	4,11
CANADA	2 122 290	2 994 000	41,07	12 391 581	15 814 848	27,63
MEXICO	54 000	325 200	502,22	331 200	1 147 648	246,51
ECUADOR	1 432 800	0	-100,00	2 336 381	0	-100,00
UNITED KINGDOM	7 437 243	15 280 835	105,46	19 260 137	33 375 841	73,29
NETHERLANDS	955 220	2 296 771	140,44	3 595 177	7 381 089	105,31
FRANCE	2 713 800	7 032 240	159,13	5 291 579	13 333 561	151,98
GERMANY, FED. REP. OF	20 561 050	31 555 880	53,47	44 983 036	60 327 460	34,11
BELGIUM	9 899 415	3 135 140	-68,33	22 632 951	9 448 381	-58,25
SWITZERLAND	18 001	169 203	839,96	81 902	274 891	235,63
DENMARK	213 170	234 680	10,09	628 201	635 641	1,18
NORWAY	74 400	83 400	12,10	348 158	434 340	24,75
SWEDEN	569 280	919 920	61,59	2 202 859	2 280 374	3,52
FINLAND	57 600	460 800	700,00	137 952	956 131	593,09
IRELAND	129 600	242 400	87,04	614 802	1 023 691	66,51
ITALY	19 951 940	29 967 071	50,20	39 531 169	60 236 428	52,38
SPAIN	534 000	380 721	-28,70	1 245 934	693 622	-44,33
PORTUGAL	1 719 600	1 723 200	0,21	3 201 143	3 010 308	-5,96
ICELAND	0	15 000	-	0	77 625	-
GREECE	2 061 652	2 068 200	0,32	4 214 395	4 007 000	-4,92

TABEL 5. PERKEMBANGAN EKSPOR INDONESIA MENURUT KOMODITI DAN NEGARA TUJUAN
JANUARI-AGUSTUS 2014 DAN 2015

KOMODITI / NEGARA TUJUAN	BERAT BERSIH (KG)		PERUB	NILAI FOB (US \$)		PERUB
	JAN-AGT 2014	JAN-AGT 2015	%	JAN-AGT 2014	JAN-AGT 2015	%
(1)	(2)	(3)	(4)	(5)	(6)	(7)
POLAND	364 800	325 200	-10,86	657 676	548 009	-16,67
ROMANIA	227 220	340 800	49,99	461 542	623 092	35,00
BULGARIA	1 280 400	1 480 200	15,60	2 491 907	2 712 913	8,87
ARMENIA	921 000	707 400	-23,19	1 855 441	1 433 608	-22,73
UKRAINE	38 400	76 800	100,00	76 276	165 524	117,01
LATVIA	249 650	94 800	-62,03	649 385	163 221	-74,87
ESTONIA	18 000	105 000	483,33	53 174	217 738	309,48
GEORGIA	6 888 920	7 532 500	9,34	13 428 503	14 204 729	5,78
SLOVAKIA	100	0	-100,00	357	0	-100,00
SLOVENIA	92 000	0	-100,00	172 065	0	-100,00
CZECH REPUBLIC	43 200	428 400	891,67	86 962	762 898	777,28
RUSSIA FEDERATION	11 832 520	17 541 011	48,24	23 637 003	34 123 126	44,36
UDANG SEGAR/BEKU	92 026 610	96 274 919	4,62	1 067 421 115	889 635 066	-16,66
JAPAN	16 916 001	17 902 436	5,83	228 475 892	203 839 954	-10,78
HONG KONG	1 599 982	1 012 621	-36,71	14 914 349	10 740 353	-27,99
KOREA, REPUBLIC OF	764 961	591 860	-22,63	8 696 011	5 351 480	-38,46
TAIWAN	1 089 869	1 011 703	-7,17	11 851 207	8 568 428	-27,70
CHINA	2 855 845	6 587 203	130,66	27 510 765	49 219 863	78,91
MACAU	4	5 284	132000,00	60	8 962	14836,67
THAILAND	229 953	56 524	-75,42	460 955	102 837	-77,69
SINGAPORE	2 251 143	1 884 754	-16,28	10 891 963	8 974 767	-17,60
PHILIPPINES	194 296	58 230	-70,03	1 051 699	658 477	-37,39
MALAYSIA	2 755 631	2 954 051	7,20	9 343 138	10 721 542	14,75
CAMBODIA	305	0	-100,00	1 315	0	-100,00
BRUNEI DARUSSALAM	8 000	7 860	-1,75	88 980	71 948	-19,14
VIET NAM	3 284 341	2 796 221	-14,86	30 725 182	13 480 633	-56,13
INDIA	8	3 305	41212,50	85	66 480	78111,76
PAKISTAN	2 415	10	-99,59	3 815	21	-99,45
SRI LANKA	8 938	60	-99,33	12 469	255	-97,95
IRAN (ISLAMIC REPUBLIC OF)	55	323	487,27	512	1 837	258,79
SAUDI ARABIA	0	121	-	0	260	-
ISRAEL	148	127	-14,19	3 388	1 654	-51,18
KUWAIT	840	881	4,88	11 987	1 912	-84,05
JORDAN	0	10	-	0	500	-
LEBANON	47	5 737	12106,38	180	57 746	31981,11
OMAN	12	25 000	208233,33	220	90 250	40922,73
TURKEY	132 299	129 443	-2,16	291 277	417 747	43,42
UNITED ARAB EMIRATES	2 072	10 807	421,57	21 155	103 181	387,74
QATAR	0	40	-	0	120	-
CYPRUS	36 304	7 630	-78,98	221 559	49 168	-77,81
EGYPT	71 246	6 105	-91,43	587 741	17 525	-97,02
MOROCCO	22 240	23 520	5,76	86 066	123 480	43,47
ALGERIA	0	10	-	0	259	-
REUNION	8 900	27 472	208,67	34 350	200 329	483,20
SOUTH AFRICA	42 017	41 140	-2,09	517 411	457 883	-11,50
AUSTRALIA	508 400	541 472	6,51	7 755 228	6 331 248	-18,36
NEW ZEALAND	14 500	10 808	-25,46	185 173	54 208	-70,73
CHRISTMAS ISLANDS	504	380	-24,60	4 425	1 558	-64,79
EAST TIMOR	1 305	1 750	34,10	554	1 664	200,36
UNITED STATES	52 758 350	55 165 703	4,56	634 994 725	515 399 748	-18,83
CANADA	855 715	812 932	-5,00	11 582 972	7 948 403	-31,38
MEXICO	10 220	0	-100,00	77 560	0	-100,00
ARGENTINA	0	20	-	0	40	-
BRAZIL	0	30	-	0	320	-
PERU	0	10	-	0	80	-
TRINIDAD AND TOBAGO	71 643	86 095	20,17	950 634	1 060 265	11,53
PUERTO RICO	348 397	380 747	9,29	5 083 048	4 025 922	-20,80
DOMINICAN REPUBLIC	16 330	0	-100,00	165 067	0	-100,00
GUADELOUPE	1 000	0	-100,00	10 374	0	-100,00
UNITED KINGDOM	1 634 708	1 809 980	10,72	24 652 378	21 134 030	-14,27
NETHERLANDS	675 060	873 784	29,44	8 243 680	7 234 455	-12,24
FRANCE	512 485	330 911	-35,43	6 278 706	3 380 837	-46,15
GERMANY, FED. REP. OF	315 311	212 990	-32,45	4 558 906	3 111 102	-31,76
AUSTRIA	134	105	-21,64	301	1 925	539,53
BELGIUM	665 039	170 960	-74,29	7 172 581	1 613 263	-77,51
SWITZERLAND	278	230	-17,27	5 993	5 285	-11,81
DENMARK	316 638	164 377	-48,09	3 745 571	2 070 427	-44,72
NORWAY	178	303	70,22	4 038	2 051	-49,21
SWEDEN	33 687	17 826	-47,08	455 208	232 410	-48,94
IRELAND	15	70	366,67	73	1 823	2397,26
ITALY	874 129	466 672	-46,61	4 138 594	2 034 284	-50,85
SPAIN	105 017	62 191	-40,78	1 233 223	540 753	-56,15
PORTUGAL	38	1 735	4465,79	1 102	30 037	2625,68
GREECE	21 519	132	-99,39	247 175	3 121	-98,74
HUNGARY	15	23	53,33	339	402	18,58
POLAND	480	329	-31,46	9 803	13 046	33,08

TABEL 5. PERKEMBANGAN EKSPOR INDONESIA MENURUT KOMODITI DAN NEGARA TUJUAN
JANUARI-AGUSTUS 2014 DAN 2015

KOMODITI / NEGARA TUJUAN	BERAT BERSIH (KG)		PERUB	NILAI FOB (US \$)		PERUB
	JAN-AGT 2014	JAN-AGT 2015	%	JAN-AGT 2014	JAN-AGT 2015	%
(1)	(2)	(3)	(4)	(5)	(6)	(7)
ROMANIA	18	63	250,00	100	1 085	985,00
BULGARIA	15	20	33,33	38	85	123,68
ARMENIA	1	0	-100,00	15	0	-100,00
AZERBAIJAN	1	0	-100,00	6	0	-100,00
KAZAKHSTAN	70	55	-21,43	1 260	685	-45,63
UKRAINE	41	27	-34,15	148	70	-52,70
LITHUANIA	0	24	-	0	690	-
GEORGIA	0	1	-	0	8	-
CROATIA	6 260	11 000	75,72	49 568	63 800	28,71
MALTA	8	53	562,50	141	160	13,48
SLOVENIA	90	0	-100,00	180	0	-100,00
CZECH REPUBLIC	726	361	-50,28	5 315	1 383	-73,98
RUSSIA FEDERATION	413	252	-38,98	3 182	4 513	41,83
SERBIA	0	10	-	0	29	-
TEH	40 841 172	36 988 256	-9,43	73 131 754	65 202 696	-10,84
JAPAN	756 378	564 269	-25,40	849 495	988 754	16,39
HONG KONG	184 886	159 892	-13,52	197 160	644 344	226,81
KOREA, REPUBLIC OF	12 745	40 904	220,94	34 200	152 333	345,42
TAIWAN	364 812	824 502	126,01	642 427	1 194 748	85,97
CHINA	2 626 960	1 921 644	-26,85	4 934 334	3 302 075	-33,08
PAPUA NEW GUINEA	20 240	10 120	-50,00	41 492	20 746	-50,00
THAILAND	273 273	1 080 618	295,44	887 435	2 665 436	200,35
SINGAPORE	429 158	460 434	7,29	790 873	859 963	8,74
PHILIPPINES	48	340 200	708650,00	1 608	618 824	38384,08
MALAYSIA	6 370 983	4 783 215	-24,92	9 532 581	6 400 370	-32,86
BRUNEI DARUSSALAM	28 872	40 351	39,76	63 189	54 189	-14,24
VIET NAM	11 200	15 460	38,04	25 356	26 184	3,27
INDIA	1 186 760	415 100	-65,02	1 875 370	694 156	-62,99
PAKISTAN	5 061 020	3 989 907	-21,16	10 476 754	8 747 845	-16,50
SRI LANKA	54 200	0	-100,00	113 569	0	-100,00
AFGHANISTAN	278 400	356 740	28,14	506 680	889 210	75,50
IRAN (ISLAMIC REPUBLIC OF)	699 540	173 618	-75,18	1 635 471	486 410	-70,26
SAUDI ARABIA	186 798	204 078	9,25	159 598	291 055	82,37
ISRAEL	111 520	61 280	-45,05	185 361	88 668	-52,16
KUWAIT	0	68 000	-	0	76 200	-
LEBANON	27 000	0	-100,00	48 060	0	-100,00
YEMEN	17	0	-100,00	480	0	-100,00
TURKEY	524 820	476 700	-9,17	968 623	935 597	-3,41
UNITED ARAB EMIRATES	1 891 740	1 233 841	-34,78	3 757 714	2 351 700	-37,42
EGYPT	161 320	138 440	-14,18	303 426	275 581	-9,18
MOROCCO	0	39 400	-	0	70 351	-
SOMALIA	14 075	0	-100,00	10 390	0	-100,00
KENYA	24 000	0	-100,00	38 232	0	-100,00
COTE D'IVOIRE	54 000	54 000	0,00	96 120	91 800	-4,49
BENIN	0	2 600	-	0	38 822	-
DJIBOUTI	72 375	79 800	10,26	72 830	76 308	4,78
MAURITIUS	166	0	-100,00	1 700	0	-100,00
AUSTRALIA	302 965	218 032	-28,03	516 722	423 184	-18,10
NEW ZEALAND	293 172	342 106	16,69	446 138	487 930	9,37
COOK ISLANDS	0	6	-	0	143	-
FIJI	66 000	76 560	16,00	124 740	147 444	18,20
SAMOA	1 500	0	-100,00	2 625	0	-100,00
EAST TIMOR	33 436	16 929	-49,37	10 461	3 237	-69,06
UNITED STATES	2 952 601	2 524 515	-14,50	5 190 516	4 046 531	-22,04
CANADA	193 200	143 624	-25,66	362 644	250 210	-31,00
CHILE	338 800	140 840	-58,43	659 420	273 798	-58,48
UNITED KINGDOM	2 357 944	1 636 780	-30,58	4 332 942	2 957 685	-31,74
NETHERLANDS	371 500	415 000	11,71	652 722	836 270	28,12
FRANCE	864	866	0,23	1 830	1 782	-2,62
GERMANY, FED. REP. OF	3 252 790	2 893 960	-11,03	4 940 206	4 282 154	-13,32
BELGIUM	303 537	73 955	-75,64	609 907	129 343	-78,79
SWITZERLAND	320 549	504 340	57,34	602 481	945 175	56,88
SWEDEN	16 000	163 600	922,50	52 575	363 068	590,57
ITALY	202	390	93,07	603	257	-57,38
SPAIN	52 500	0	-100,00	57 750	0	-100,00
POLAND	1 961 920	1 397 150	-28,79	3 777 564	2 608 463	-30,95
ROMANIA	0	18 600	-	0	36 251	-
BELARUS	0	34 370	-	0	41 897	-
KYRGYZSTAN	73 440	59 410	-19,10	164 506	118 254	-28,12
TURKMENISTAN	0	10 725	-	0	20 699	-
UKRAINE	565 305	604 356	6,91	1 056 212	1 028 462	-2,63
UZBEKISTAN	67 984	154 000	126,52	148 915	330 000	121,60
LATVIA	20 240	19 660	-2,87	38 802	27 998	-27,84
GEORGIA	20 000	38 400	92,00	35 600	86 362	142,59
RUSSIA FEDERATION	5 847 417	7 964 969	36,21	11 095 345	13 714 430	23,61

**TABEL 5. PERKEMBANGAN EKSPOR INDONESIA MENURUT KOMODITI DAN NEGARA TUJUAN
JANUARI-AGUSTUS 2014 DAN 2015**

KOMODITI / NEGARA TUJUAN	BERAT BERSIH (KG)		PERUB	NILAI FOB (US \$)		PERUB
	JAN-AGT 2014	JAN-AGT 2015	%	JAN-AGT 2014	JAN-AGT 2015	%
(1)	(2)	(3)	(4)	(5)	(6)	(7)
-LADA HITAM	9 560 678	20 296 357	112,29	73 438 557	182 230 498	148,14
JAPAN	207 840	226 865	9,15	1 845 674	2 523 976	36,75
HONG KONG	423 200	40 822	-5,50	418 138	426 298	1,95
TAIWAN	58 800	34 000	-42,18	387 880	268 635	-30,74
CHINA	547 005	1 500 009	174,22	5 229 590	15 997 286	205,90
SINGAPORE	1 971 947	770 677	-60,92	15 924 777	6 755 225	-57,58
PHILIPPINES	95 179	196 000	105,93	247 802	539 033	117,53
MALAYSIA	8	48 000	599900,00	4	427 000	10674900,00
VIET NAM	1 008 720	11 160 332	1006,39	6 986 933	96 149 572	1276,13
INDIA	1 097 450	954 000	-13,07	7 137 669	7 695 177	7,81
PAKISTAN	32 000	0	-100,00	78 070	0	-100,00
SAUDI ARABIA	0	800	-	0	375	-
ISRAEL	7 000	0	-100,00	49 700	0	-100,00
SYRIA ARAB REPUBLIC	0	8 320	-	0	10 400	-
UNITED ARAB EMIRATES	3 961	1 770	-55,31	5 149	35 400	587,51
SOUTH AFRICA	2 000	30 000	1400,00	4 800	313 334	6427,79
MAURITIUS	700	600	-14,29	5 990	6 840	14,19
AUSTRALIA	150 750	89 852	-40,40	1 338 305	943 103	-29,53
UNITED STATES	2 916 990	3 823 531	31,08	22 123 526	36 819 010	66,42
CANADA	3 000	0	-100,00	27 450	0	-100,00
JAMAICA	0	25 000	-	0	256 250	-
UNITED KINGDOM	0	6 670	-	0	67 502	-
NETHERLANDS	155 000	229 505	48,07	1 358 250	2 238 348	64,80
FRANCE	225 000	300 000	33,33	1 518 729	2 864 875	88,64
GERMANY, FED. REP. OF	723 995	526 000	-27,35	6 456 345	5 009 767	-22,41
BELGIUM	73 013	76 164	4,32	567 726	747 688	31,70
ITALY	105 000	90 350	-13,95	887 482	870 893	-1,87
PORTUGAL	0	100	-	0	336	-
GREECE	0	23 990	-	0	62 765	-
POLAND	0	50 000	-	0	483 750	-
ROMANIA	37 520	0	-100,00	189 568	0	-100,00
BULGARIA	19 600	0	-100,00	49 000	0	-100,00
RUSSIA FEDERATION	75 000	83 000	10,67	600 000	717 660	19,61
-LADA PUTIH	7 800 624	10 294 086	31,96	85 262 785	121 113 452	42,05
JAPAN	383 000	506 950	32,36	4 548 123	7 450 707	63,82
HONG KONG	58 000	97 050	67,33	654 400	1 376 209	110,30
KOREA, REPUBLIC OF	0	10 700	-	0	139 817	-
TAIWAN	390 073	320 049	-17,95	4 278 587	3 910 980	-8,59
CHINA	56 000	32 000	-42,86	613 065	452 800	-26,14
SINGAPORE	2 667 270	2 560 372	-4,01	29 537 211	32 972 938	11,63
PHILIPPINES	19 000	89 000	368,42	123 954	179 748	45,01
MALAYSIA	276 290	441 295	59,72	3 210 496	6 085 785	89,56
VIET NAM	1 216 284	3 034 980	149,53	11 736 719	28 364 983	141,68
INDIA	175 712	142 000	-19,19	1 739 769	1 800 794	3,51
PAKISTAN	30 472	22 719	-25,44	53 835	40 505	-24,76
BANGLADESH	0	38 288	-	0	42 292	-
SAUDI ARABIA	0	17 000	-	0	212 375	-
EGYPT	0	38 400	-	0	68 851	-
MOROCCO	0	38 400	-	0	67 354	-
MAURITIUS	40	40	0,00	480	604	25,83
AUSTRALIA	0	17 000	-	0	223 190	-
EAST TIMOR	0	6 150	-	0	679	-
UNITED STATES	697 000	1 044 374	49,84	8 074 249	14 256 860	76,57
ARGENTINA	0	15 000	-	0	216 000	-
UNITED KINGDOM	0	39 053	-	0	508 822	-
NETHERLANDS	472 000	463 425	-1,82	5 371 645	6 240 444	16,17
FRANCE	248 000	234 000	-5,65	2 746 495	3 022 811	10,06
GERMANY, FED. REP. OF	1 072 980	951 390	-11,33	12 104 679	12 139 561	0,29
BELGIUM	15 503	45 001	190,27	191 298	573 713	199,91
ITALY	23 000	83 950	265,00	277 780	713 630	156,90
GREECE	0	3 000	-	0	42 000	-
UKRAINE	0	2 500	-	0	9 000	-
-KAYU MANIS DAN BUNGANYA	14 326 846	17 133 129	19,59	28 533 750	35 906 364	25,84
JAPAN	8 100	101	-98,75	21 633	617	-97,15
HONG KONG	4 051	11 113	174,33	10 281	23 660	130,13
KOREA, REPUBLIC OF	28 452	260 269	814,77	37 543	374 345	897,11
TAIWAN	0	36 370	-	0	31 537	-
CHINA	120 000	120 068	0,06	187 338	231 092	23,36
THAILAND	740 395	1 566 150	111,53	1 722 034	3 649 579	111,93
SINGAPORE	790 686	377 341	-52,28	1 737 960	892 451	-48,65
PHILIPPINES	3 010	630 725	20854,32	6 283	1 132 068	17917,95
MALAYSIA	1 125 842	755 591	-32,89	1 402 360	1 044 612	-25,51
MYANMAR	128 645	73 100	-43,18	253 596	176 915	-30,24
VIET NAM	484 711	402 673	-16,93	891 572	580 402	-34,90
MALDIVES	600	305	-49,17	1 140	633	-44,47

TABEL 5. PERKEMBANGAN EKSPOR INDONESIA MENURUT KOMODITI DAN NEGARA TUJUAN
JANUARI-AGUSTUS 2014 DAN 2015

KOMODITI / NEGARA TUJUAN	BERAT BERSIH (KG)		PERUB	NILAI FOB (US \$)		PERUB
	JAN-AGT 2014	JAN-AGT 2015	%	JAN-AGT 2014	JAN-AGT 2015	%
(1)	(2)	(3)	(4)	(5)	(6)	(7)
INDIA	424 880	414 300	-2,49	920 886	831 739	-9,68
PAKISTAN	7 245	42 752	490,09	13 749	22 797	65,81
BANGLADESH	51 000	10 000	-80,39	76 500	27 500	-64,05
IRAQ	52 000	124 120	138,69	68 690	139 093	102,49
IRAN (ISLAMIC REPUBLIC OF)	27 000	0	-100,00	55 000	0	-100,00
SAUDI ARABIA	46 020	94 000	104,26	145 989	278 366	90,68
ISRAEL	96 045	207 005	115,53	234 197	418 759	78,81
KUWAIT	0	51 001	-	0	79 108	-
JORDAN	5 500	45 000	718,18	16 389	70 865	332,39
LEBANON	38 000	10 000	-73,68	75 599	27 880	-63,12
SYRIA ARAB REPUBLIC	0	27 010	-	0	49 328	-
TURKEY	483 450	573 950	18,72	564 213	845 284	49,82
UNITED ARAB EMIRATES	473 696	476 273	0,54	769 154	655 462	-14,78
BAHRAIN	8 000	0	-100,00	13 682	0	-100,00
CYPRUS	3 800	4 030	6,05	12 007	11 009	-8,31
EGYPT	121 350	260 425	114,61	276 865	651 865	135,45
LIBYAN ARAB JAMAHIRIYA	95 500	177 500	85,86	282 883	509 087	79,96
MOROCCO	220 000	223 000	1,36	306 979	377 694	23,04
TUNISIA	71 500	83 000	16,08	177 928	227 770	28,01
ALGERIA	475 595	846 690	78,03	1 061 853	1 627 607	53,28
SENEGAL	9 310	0	-100,00	8 960	0	-100,00
SOUTH AFRICA	54 562	23 500	-56,93	98 849	48 675	-50,76
MAURITIUS	59 210	47 300	-20,11	132 078	106 530	-19,34
AUSTRALIA	17 925	53 245	197,04	59 643	202 498	239,52
NEW ZEALAND	0	125	-	0	4 875	-
AMERICAN SAMOA	0	32 600	-	0	114 580	-
CHRISTMAS ISLANDS	1	0	-100,00	7	0	-100,00
EAST TIMOR	20	60	200,00	6	11	83,33
UNITED STATES	2 221 051	2 232 659	0,52	5 290 227	6 647 875	25,66
CANADA	212 003	17 000	-91,98	400 025	54 488	-86,38
MEXICO	164 000	189 400	15,49	264 021	321 268	21,68
SURINAME	18 540	18 600	0,32	29 683	35 370	19,16
CHILE	0	4 000	-	0	8 238	-
VENEZUELA	306 000	0	-100,00	465 390	0	-100,00
ARGENTINA	13 000	0	-100,00	17 550	0	-100,00
BRAZIL	1 202 300	1 032 770	-14,10	2 169 719	2 040 408	-5,96
COLOMBIA	1 500	13 000	766,67	2 850	15 726	451,79
URUGUAY	2 000	3 000	50,00	6 400	7 623	19,11
PUERTO RICO	18 000	18 000	0,00	54 659	59 667	9,16
DOMINICAN REPUBLIC	715 500	958 500	33,96	1 193 101	1 699 060	42,41
COSTA RICA	5 000	2 000	-60,00	12 000	5 181	-56,83
UNITED KINGDOM	9 470	497 000	5148,15	32 303	909 077	2714,22
NETHERLANDS	1 763 475	1 690 355	-4,15	3 714 795	3 357 146	-9,63
FRANCE	69 500	358 240	415,45	197 192	805 741	308,61
GERMANY, FED. REP. OF	490 960	848 955	72,92	1 152 311	1 707 350	48,17
BELGIUM	3 019	17 548	481,25	11 489	59 718	419,78
SWITZERLAND	52	98	88,46	78	557	614,10
DENMARK	188	8 993	4683,51	750	35 414	4621,87
NORWAY	0	10 000	-	0	21 508	-
SWEDEN	26 015	159 025	511,28	51 874	308 847	495,38
FINLAND	0	250	-	0	875	-
ITALY	1 000	30 190	2919,00	1 849	89 162	4722,17
SPAIN	57 750	41 000	-29,00	92 700	112 507	21,37
PORTUGAL	142 585	111 850	-21,56	422 941	452 846	7,07
GREECE	371 795	301 149	-19,00	831 819	638 127	-23,29
HUNGARY	0	4 500	-	0	13 800	-
POLAND	49 500	172 300	248,08	81 038	297 100	266,62
ROMANIA	26 000	9 000	-65,38	40 820	31 500	-22,83
BULGARIA	16 997	0	-100,00	31 772	0	-100,00
ARMENIA	1 000	0	-100,00	1 850	0	-100,00
UKRAINE	6 000	17 515	191,92	6 917	30 568	341,93
LITHUANIA	7 000	31 000	342,86	21 203	63 800	200,90
LATVIA	7 500	30 800	310,67	24 781	76 057	206,92
ESTONIA	40 200	20 000	-50,25	82 098	55 605	-32,27
CROATIA	12 000	12 000	0,00	22 812	20 900	-8,38
RUSSIA FEDERATION	69 845	211 740	203,16	160 887	456 962	184,03
-BIJI PALA & BUNGANYA DAN KAPULAG.	14 224 673	18 676 751	31,30	81 892 347	78 241 788	-4,46
JAPAN	372 361	360 782	-3,11	5 269 021	4 299 625	-18,40
HONG KONG	19 983	25 783	29,02	183 884	179 028	-2,64
KOREA, REPUBLIC OF	163 627	245 708	50,16	1 099 112	1 185 487	7,86
TAIWAN	10 542	2 692	-74,46	27 332	6 540	-76,07
CHINA	268	21 657	7980,97	1 795	87 220	4759,05
THAILAND	113 773	124 070	9,05	772 368	677 312	-12,31
SINGAPORE	193 276	248 688	28,67	1 918 826	1 612 360	-15,97
PHILIPPINES	95 010	71 010	-25,26	675 983	324 663	-51,97
MALAYSIA	866 750	406 937	-53,05	1 197 901	670 159	-44,06

TABEL 5. PERKEMBANGAN EKSPOR INDONESIA MENURUT KOMODITI DAN NEGARA TUJUAN
JANUARI-AGUSTUS 2014 DAN 2015

KOMODITI / NEGARA TUJUAN	BERAT BERSIH (KG)		PERUB	NILAI FOB (US \$)		PERUB
	JAN-AGT 2014	JAN-AGT 2015	%	JAN-AGT 2014	JAN-AGT 2015	%
(1)	(2)	(3)	(4)	(5)	(6)	(7)
MYANMAR	18 980	47 700	151,32	146 963	311 860	112,20
BRUNEI DARUSSALAM	512	0	-100,00	6 687	0	-100,00
VIET NAM	7 041 392	8 329 788	18,30	19 740 420	16 378 788	-17,03
INDIA	1 049 436	4 196 397	299,87	6 569 557	12 478 736	89,95
PAKISTAN	164 229	330 075	100,98	897 253	980 587	9,29
BANGLADESH	37 778	52 676	39,44	444 107	77 714	-82,50
SRI LANKA	5 400	6 000	11,11	79 510	79 617	0,13
SAUDI ARABIA	21 450	23 840	11,14	6 435	57 456	792,87
ISRAEL	1 500	0	-100,00	17 274	0	-100,00
KUWAIT	5	0	-100,00	23	0	-100,00
JORDAN	500	0	-100,00	3 623	0	-100,00
OMAN	130	0	-100,00	279	0	-100,00
TURKEY	0	250	-	0	2 494	-
UNITED ARAB EMIRATES	26 291	27 633	5,10	175 778	316 515	80,07
QATAR	3 977	5 924	48,96	12 003	8 886	-25,97
BAHRAIN	510	0	-100,00	8 924	0	-100,00
EGYPT	0	17 400	-	0	149 500	-
MOROCCO	21 000	39 104	86,21	211 066	344 399	63,17
CONGO	0	2 224	-	0	277	-
NIGERIA	3 350	900	-73,13	3 672	2 250	-38,73
SOUTH AFRICA	15 000	28 000	86,67	180 000	308 000	71,11
MAURITIUS	1 500	0	-100,00	9 750	0	-100,00
AUSTRALIA	88 738	69 446	-21,74	864 143	567 057	-34,38
NEW ZEALAND	475	975	105,26	9 978	13 000	30,29
EAST TIMOR	32 390	750	-97,68	227	146	-35,68
UNITED STATES	1 220 660	1 154 054	-5,46	11 416 800	9 249 931	-18,98
CANADA	50 020	28 412	-43,20	553 502	265 293	-52,07
MEXICO	159	3 000	1786,79	2 667	21 900	721,15
CHILE	0	6 000	-	0	42 957	-
ARGENTINA	121 200	159 110	31,28	581 353	807 442	38,89
BRAZIL	8 800	64 000	627,27	71 647	390 031	444,38
COLOMBIA	3 500	0	-100,00	50 400	0	-100,00
URUGUAY	4 000	2 500	-37,50	50 000	20 268	-59,46
HAITI	0	2 500	-	0	15 750	-
UNITED KINGDOM	58 980	88 980	50,86	824 536	1 106 748	34,23
NETHERLANDS	814 015	915 029	12,41	10 419 728	10 580 917	1,55
FRANCE	105 200	96 947	-7,85	1 644 834	1 354 094	-17,68
GERMANY, FED. REP. OF	571 645	663 996	16,16	6 441 191	5 798 186	-9,98
AUSTRIA	29 000	0	-100,00	291 661	0	-100,00
BELGIUM	164 325	143 015	-12,97	2 016 041	1 510 669	-25,07
SWITZERLAND	7	0	-100,00	11	0	-100,00
DENMARK	26 500	12 500	-52,83	299 179	128 535	-57,04
SWEDEN	10 000	0	-100,00	195 775	0	-100,00
IRELAND	0	2 000	-	0	24 400	-
ITALY	527 179	368 531	-30,09	5 380 676	3 890 568	-27,69
SPAIN	68 950	128 200	85,93	638 823	1 069 397	67,40
GREECE	0	11 370	-	0	23 956	-
POLAND	29 200	7 633	-73,86	183 164	24 262	-86,75
ROMANIA	0	28 205	-	0	203 375	-
BULGARIA	8 000	0	-100,00	66 000	0	-100,00
KAZAKHSTAN	1 000	2 000	100,00	8 050	15 900	97,52
UKRAINE	13 000	10 000	-23,08	91 961	49 680	-45,98
LITHUANIA	0	500	-	0	5 250	-
LATVIA	200	16 000	7900,00	2 840	73 256	2479,44
SLOVENIA	0	1 500	-	0	8 588	-
CZECH REPUBLIC	0	10	-	0	300	-
RUSSIA FEDERATION	19 000	74 350	291,32	127 614	440 459	245,15
-PANILI	146 865	193 143	31,51	5 049 214	8 613 142	70,58
JAPAN	150	0	-100,00	6 320	0	-100,00
HONG KONG	266	159	-40,23	25 250	8 909	-64,72
KOREA, REPUBLIC OF	109	0	-100,00	4 770	0	-100,00
TAIWAN	300	51	-83,00	29 913	6 000	-79,94
CHINA	3 100	1 829	-41,00	145 079	80 571	-44,46
THAILAND	100	102	2,00	11 580	12 720	9,84
SINGAPORE	369	1 237	235,23	18 610	73 086	292,72
PHILIPPINES	50	0	-100,00	251	0	-100,00
MALAYSIA	130	70	-46,15	9 244	9 546	3,27
INDIA	317	529	66,88	15 682	28 610	82,44
SRI LANKA	860	300	-65,12	61 136	12 500	-79,55
SAUDI ARABIA	285	0	-100,00	7 458	0	-100,00
UNITED ARAB EMIRATES	204	0	-100,00	4 940	0	-100,00
AUSTRALIA	1 589	251	-84,20	113 404	25 764	-77,28
NEW ZEALAND	96	592	516,67	13 015	22 350	71,72
UNITED STATES	88 471	166 766	88,50	2 588 779	7 276 707	181,09
UNITED KINGDOM	150	600	300,00	14 250	43 321	204,01
NETHERLANDS	818	679	-16,99	66 024	37 372	-43,40

TABEL 5. PERKEMBANGAN EKSPOR INDONESIA MENURUT KOMODITI DAN NEGARA TUJUAN
JANUARI-AGUSTUS 2014 DAN 2015

KOMODITI / NEGARA TUJUAN	BERAT BERSIH (KG)		PERUB	NILAI FOB (US \$)		PERUB
	JAN-AGT 2014	JAN-AGT 2015	%	JAN-AGT 2014	JAN-AGT 2015	%
(1)	(2)	(3)	(4)	(5)	(6)	(7)
FRANCE	0	4 999	-	0	266 341	-
GERMANY, FED. REP. OF	48 450	13 551	-72,03	1 863 388	643 903	-65,44
BELGIUM	56	479	755,36	2 541	39 522	1455,37
SWITZERLAND	75	49	-34,67	1 500	1 470	-2,00
PORTUGAL	500	0	-100,00	21 900	0	-100,00
POLAND	420	900	114,29	24 180	24 450	1,12
-LAINNYA	60 741 337	32 234 124	-46,93	69 025 035	55 247 630	-19,96
JAPAN	363 056	238 753	-34,24	1 381 719	908 765	-34,23
HONG KONG	61 512	52 109	-15,29	207 859	263 260	26,65
KOREA, REPUBLIC OF	13 641	71 703	425,64	103 089	483 500	369,01
TAIWAN	50 145	104 720	108,83	517 438	504 415	-2,52
CHINA	37 455	32 233	-13,94	136 671	311 785	128,13
THAILAND	390 045	67 062	-82,81	542 189	292 765	-46,00
SINGAPORE	1 196 325	1 485 620	24,18	4 508 544	8 430 518	86,99
PHILIPPINES	4 000	30 000	650,00	11 483	46 145	301,85
MALAYSIA	6 118 646	2 287 618	-62,61	3 603 629	2 382 900	-33,87
MYANMAR	21 460	72 500	237,84	28 048	218 850	680,27
BRUNEI DARUSSALAM	24 840	0	-100,00	36 571	0	-100,00
VIET NAM	3 412 595	5 776 737	69,28	3 754 480	5 310 146	41,43
MALDIVES	2 045	0	-100,00	281	0	-100,00
INDIA	3 040 152	1 840 575	-39,46	6 156 287	7 541 523	22,50
PAKISTAN	20 363 961	6 173 438	-69,68	16 512 802	6 622 774	-59,89
BANGLADESH	23 154 564	10 672 052	-53,91	20 233 767	7 019 412	-65,31
SRI LANKA	46 100	0	-100,00	27 225	0	-100,00
IRAQ	0	74 658	-	0	63 508	-
IRAN (ISLAMIC REPUBLIC OF)	36 600	0	-100,00	42 795	0	-100,00
SAUDI ARABIA	185 081	504 977	172,84	1 641 169	3 592 916	118,92
ISRAEL	22 160	18 660	-15,79	78 605	17 858	-77,28
KUWAIT	66 722	29 200	-56,24	90 623	123 347	36,11
JORDAN	94 930	57 820	-39,09	110 175	67 799	-38,46
LEBANON	38 060	13 600	-64,27	50 393	16 270	-67,71
PALESTINA	0	10 000	-	0	34 900	-
OMAN	0	10	-	0	1	-
SYRIA ARAB REPUBLIC	82 350	124 713	51,44	120 888	128 764	6,52
TURKEY	39 030	93 720	140,12	49 591	272 128	448,74
UNITED ARAB EMIRATES	369 588	254 960	-31,02	561 973	1 179 124	109,82
QATAR	1 958	282	-85,60	6 436	455	-92,93
BAHRAIN	1 006	32	-96,82	12 178	348	-97,14
EGYPT	216 130	489 540	126,50	257 165	469 125	82,42
ALGERIA	0	352 800	-	0	687 661	-
NIGERIA	0	7 880	-	0	5 989	-
COTE D'IVOIRE	0	47	-	0	562	-
SOUTH AFRICA	33 015	34 060	3,17	156 309	200 969	28,57
AUSTRALIA	41 957	76 028	81,20	275 703	417 449	51,41
NEW ZEALAND	450	500	11,11	6 054	4 540	-25,01
CHRISTMAS ISLANDS	36	46	27,78	145	41	-71,72
EAST TIMOR	34 366	2 079	-93,95	642	3 199	398,29
UNITED STATES	359 494	432 027	20,18	4 451 284	4 048 986	-9,04
CANADA	14 860	3 189	-78,54	94 109	40 357	-57,12
MEXICO	27 540	76 900	179,23	34 526	268 844	678,67
SURINAME	25	0	-100,00	130	0	-100,00
CHILE	0	16 100	-	0	111 617	-
ARGENTINA	22 250	15 100	-32,13	53 080	87 741	65,30
BRAZIL	54 480	25 670	-52,88	707 677	367 795	-48,03
URUGUAY	0	200	-	0	1 710	-
BAHAMAS	0	55 100	-	0	35 953	-
DOMINICAN REPUBLIC	3 360	0	-100,00	2 352	0	-100,00
HAITI	0	12 000	-	0	54 000	-
BARBADOS	0	4 500	-	0	33 653	-
UNITED KINGDOM	37 313	103 010	176,07	165 417	470 385	184,36
NETHERLANDS	476 332	113 799	-76,11	970 071	436 099	-55,04
FRANCE	6 436	22 327	246,91	57 692	299 204	418,62
GERMANY, FED. REP. OF	125 071	159 961	27,90	736 285	760 263	3,26
AUSTRIA	1 000	0	-100,00	8 613	0	-100,00
BELGIUM	3 550	47 211	1229,89	44 216	188 930	327,29
SWITZERLAND	300	1 065	255,00	1 032	6 095	490,60
DENMARK	3 000	1 997	-33,43	31 750	24 325	-23,39
FINLAND	310	3 120	906,45	1 582	11 344	617,07
IRELAND	0	19 200	-	0	86 400	-
ITALY	4 160	48 031	1054,59	30 229	151 530	401,27
SPAIN	12 480	40	-99,68	322 483	94	-99,97
GREECE	1 005	6 000	497,01	9 005	17 600	95,45
HUNGARY	0	500	-	0	750	-
POLAND	8 010	650	-91,89	7 398	10 000	35,17
ROMANIA	0	6 000	-	0	68 650	-
BULGARIA	4 000	0	-100,00	9 500	0	-100,00

TABEL 5. PERKEMBANGAN EKSPOR INDONESIA MENURUT KOMODITI DAN NEGARA TUJUAN
JANUARI-AGUSTUS 2014 DAN 2015

KOMODITI / NEGARA TUJUAN	BERAT BERSIH (KG)		PERUB	NILAI FOB (US \$)		PERUB
	JAN-AGT 2014	JAN-AGT 2015	%	JAN-AGT 2014	JAN-AGT 2015	%
(1)	(2)	(3)	(4)	(5)	(6)	(7)
UKRAINE	7 000	3 020	-56,86	21 000	19 867	-5,40
LITHUANIA	2 960	0	-100,00	15 040	0	-100,00
LATVIA	1 920	1 000	-47,92	22 155	1 695	-92,35
SLOVENIA	0	500	-	0	4 292	-
CZECH REPUBLIC	500	150	-70,00	5 483	2 550	-53,49
RUSSIA FEDERATION	0	5 025	-	0	13 190	-
TEBAKAU	11 684 098	9 030 837	-22,71	52 452 915	45 461 506	-13,33
JAPAN	55	208	278,18	54	4 477	8190,74
HONG KONG	69	0	-100,00	113	0	-100,00
KOREA, REPUBLIC OF	0	20 160	-	0	6 917	-
TAIWAN	1 111 040	495 640	-55,39	33 843	15 282	-54,84
CHINA	5 400	109 816	1933,63	9 720	69 188	611,81
SINGAPORE	383 728	52 532	-86,31	2 213 099	83 550	-96,22
PHILIPPINES	1 192 510	10 400	-99,13	6 540 604	70 370	-98,92
MALAYSIA	1 208 914	971 230	-19,66	2 551 421	2 235 673	-12,38
VIET NAM	0	120 792	-	0	289 903	-
BANGLADESH	0	36 000	-	0	126 000	-
SRI LANKA	473 834	870 866	83,79	9 400 214	19 289 621	105,20
TURKEY	4 000	20 160	404,00	6 200	7 661	23,56
UNITED ARAB EMIRATES	29	0	-100,00	46	0	-100,00
EGYPT	445 403	381 132	-14,43	768 282	665 572	-13,37
MOROCCO	18 000	0	-100,00	67 500	0	-100,00
TUNISIA	10 000	68 400	584,00	15 000	84 816	465,44
BOTSWANA	43 000	44 000	2,33	47 300	40 150	-15,12
SOUTH AFRICA	90 000	66 000	-26,67	60 504	69 300	14,54
AUSTRALIA	0	48 000	-	0	45 600	-
UNITED STATES	2 269 115	2 308 497	1,74	5 020 272	3 560 791	-29,07
HONDURAS	30 903	31 203	0,97	1 080 923	624 250	-42,25
NICARAGUA	196 464	118 502	-39,68	2 087 640	1 278 853	-38,74
CHILE	14 400	0	-100,00	5 184	0	-100,00
BRAZIL	23 000	0	-100,00	74 750	0	-100,00
PUERTO RICO	0	539 684	-	0	1 309 244	-
DOMINICAN REPUBLIC	480 963	606 718	26,15	6 263 269	6 111 098	-2,43
UNITED KINGDOM	57 400	39 600	-31,01	258 300	166 320	-35,61
NETHERLANDS	675 361	710 861	5,26	5 776 255	4 608 258	-20,22
FRANCE	783 750	172 980	-77,93	461 838	108 879	-76,42
GERMANY, FED. REP. OF	345 912	241 951	-30,05	1 886 343	1 339 745	-28,98
BELGIUM	1 424 411	772 105	-45,79	6 726 463	2 869 795	-57,34
DENMARK	59 400	0	-100,00	180 774	0	-100,00
SPAIN	23 000	7 000	-69,57	322 660	90 370	-71,99
POLAND	36 000	0	-100,00	146 831	0	-100,00
ROMANIA	0	31 080	-	0	11 347	-
BULGARIA	19 800	45 600	130,30	33 840	75 304	122,53
AZERBAIJAN	2	0	-100,00	2	0	-100,00
MALTA	0	6 000	-	0	10 800	-
SLOVAKIA	40 000	5 400	-86,50	36 000	70 011	94,48
CZECH REPUBLIC	8 640	500	-94,21	17 496	4 000	-77,14
RUSSIA FEDERATION	209 595	77 820	-62,87	360 175	118 361	-67,14
BIJI COKLAT	58 400 396	35 977 416	-38,40	152 398 216	81 319 029	-46,64
JAPAN	37 500	22 980	-38,72	283 483	108 216	-61,83
KOREA, REPUBLIC OF	3 825 342	4 455 360	16,47	522 994	664 339	27,03
TAIWAN	0	36 000	-	0	7 560	-
CHINA	420 002	683 204	62,67	1 128 169	1 821 035	61,42
THAILAND	3 445 471	1 378 079	-60,00	10 757 635	4 428 923	-58,83
SINGAPORE	8 661 983	5 250 007	-39,39	24 474 947	16 053 276	-34,41
PHILIPPINES	1 148 135	887 619	-22,69	191 331	149 615	-21,80
MALAYSIA	33 561 439	20 399 511	-39,22	92 816 760	49 781 978	-46,37
MYANMAR	0	600	-	0	2 120	-
VIET NAM	0	525 294	-	0	96 459	-
INDIA	6 605 101	54 950	-99,17	19 488 929	14 700	-99,92
SRI LANKA	0	42 505	-	0	129 048	-
KUWAIT	0	260	-	0	564	-
UNITED ARAB EMIRATES	0	6 100	-	0	30 511	-
AUSTRALIA	0	2 280	-	0	2 360	-
EAST TIMOR	325	0	-100,00	260	0	-100,00
UNITED STATES	113 902	943 000	727,90	667 194	3 800 788	469,67
NETHERLANDS	187 500	530 496	182,93	852 386	1 875 421	120,02
GERMANY, FED. REP. OF	124 099	461 165	271,61	329 754	1 563 698	374,20
BELGIUM	200 257	200 000	-0,13	691 087	729 000	5,49
SWITZERLAND	1 140	2 030	78,07	3 078	6 494	110,98
SPAIN	0	90 960	-	0	39 938	-
ESTONIA	68 200	5 016	-92,65	190 209	12 986	-93,17
-IKAN TONGKOL/TUNA	64 479 427	43 835 935	-32,02	137 009 922	85 282 127	-37,75
JAPAN	15 585 013	14 385 345	-7,70	49 762 199	32 503 937	-34,68

TABEL 5. PERKEMBANGAN EKSPOR INDONESIA MENURUT KOMODITI DAN NEGARA TUJUAN
JANUARI-AGUSTUS 2014 DAN 2015

KOMODITI / NEGARA TUJUAN	BERAT BERSIH (KG)		PERUB	NILAI FOB (US \$)		PERUB
	JAN-AGT 2014	JAN-AGT 2015	%	JAN-AGT 2014	JAN-AGT 2015	%
(1)	(2)	(3)	(4)	(5)	(6)	(7)
HONG KONG	28 305	19 760	-30,19	157 071	126 558	-19,43
KOREA, REPUBLIC OF	541 237	82 672	-84,73	918 405	112 590	-87,74
TAIWAN	199 826	122 362	-38,77	218 579	235 703	7,83
CHINA	1 133 803	923 845	-18,52	1 383 979	890 040	-35,69
THAILAND	31 143 472	18 932 222	-39,21	44 912 217	26 285 207	-41,47
SINGAPORE	445 424	311 009	-30,18	1 095 582	1 029 020	-6,08
PHILIPPINES	1 085 290	17 460	-98,39	1 551 578	24 604	-98,41
MALAYSIA	95 163	44 674	-53,06	162 151	130 884	-19,28
VIET NAM	1 295 478	885 680	-31,63	2 215 758	1 634 479	-26,23
INDIA	50 221	0	-100,00	119 230	0	-100,00
SRI LANKA	316 949	568 016	79,21	674 162	808 420	19,91
IRAN (ISLAMIC REPUBLIC OF)	2 916 745	2 252 410	-22,78	4 024 545	3 021 657	-24,92
SAUDI ARABIA	98 904	48 288	-51,18	351 714	148 350	-57,82
KUWAIT	150	81 300	54100,00	2 100	319 300	15104,76
JORDAN	15 609	1 750	-88,79	64 374	19 250	-70,10
LEBANON	9 023	11 410	26,45	89 111	103 584	16,24
YEMEN	29 184	43 776	50,00	100 851	154 050	52,75
OMAN	0	41 421	-	0	90 267	-
TURKEY	15 360	0	-100,00	77 680	0	-100,00
UNITED ARAB EMIRATES	155 090	186 398	20,19	449 872	931 347	107,02
BAHRAIN	1 100	1 200	9,09	17 020	19 350	13,69
EGYPT	1 833 500	907 500	-50,50	1 881 844	908 485	-51,72
LIBYAN ARAB JAMAHIRIYA	31 968	77 280	141,74	117 800	265 875	125,70
ALGERIA	0	26 000	-	0	100 550	-
ANGOLA	0	48 216	-	0	134 898	-
BENIN	200 000	0	-100,00	361 396	0	-100,00
MAURITIUS	172 965	0	-100,00	334 087	0	-100,00
AUSTRALIA	35 336	45 406	28,50	144 408	185 425	28,40
NEW ZEALAND	98 012	100 213	2,25	93 702	132 803	41,73
AMERICAN SAMOA	512 998	0	-100,00	899 373	0	-100,00
SAMOA	0	15 984	-	0	32 400	-
EAST TIMOR	8 167	3 500	-57,14	8 332	3 625	-56,49
UNITED STATES	1 391 727	990 650	-28,82	10 613 526	7 788 195	-26,62
CANADA	564	1 323	134,57	8 467	7 898	-6,72
MEXICO	25 000	0	-100,00	67 000	0	-100,00
PANAMA	5 170	0	-100,00	15 185	0	-100,00
ECUADOR	19 105	0	-100,00	148 372	0	-100,00
MARTINIQUE	10 856	0	-100,00	31 962	0	-100,00
GUADELOUPE	3 960	0	-100,00	12 646	0	-100,00
UNITED KINGDOM	30 251	0	-100,00	86 142	0	-100,00
NETHERLANDS	878 777	41 780	-95,25	4 267 704	366 941	-91,40
FRANCE	269 556	33 003	-87,76	875 432	149 369	-82,94
GERMANY, FED. REP. OF	500	1 175	135,00	1 499	6 581	339,03
BELGIUM	23 686	11 720	-50,52	102 112	72 896	-28,61
SWITZERLAND	217	0	-100,00	654	0	-100,00
ITALY	110	54 610	49545,45	600	96 834	16039,00
SPAIN	3 599 336	2 344 834	-34,85	8 074 901	6 003 209	-25,66
PORTUGAL	150 000	50 127	-66,58	445 750	137 981	-69,05
CROATIA	16 320	0	-100,00	68 850	0	-100,00
RUSSIA FEDERATION	0	121 616	-	0	299 565	-
-UBUR-UBUR	2 880 291	3 688 019	28,04	10 946 003	15 139 229	38,31
JAPAN	231 826	215 714	-6,95	1 853 319	3 888 055	109,79
HONG KONG	30 602	25 297	-17,34	754 835	429 061	-43,16
KOREA, REPUBLIC OF	194 173	415 103	113,78	895 232	2 603 776	190,85
TAIWAN	113 578	384 856	238,85	1 142 394	852 218	-25,40
CHINA	37 915	212 179	459,62	517 756	489 944	-5,37
THAILAND	8 705	122 144	1303,15	345 137	135 064	-60,87
SINGAPORE	156 104	83 800	-46,32	596 202	668 357	12,10
PHILIPPINES	3 825	1 466	-61,67	152 745	50 061	-67,23
MALAYSIA	114 273	80 014	-29,98	601 540	372 372	-38,10
BRUNEI DARUSSALAM	2 030	1 005	-50,49	49 685	32 206	-35,18
VIET NAM	1 806 930	1 949 649	7,90	1 150 726	1 396 146	21,33
INDIA	100	0	-100,00	510	0	-100,00
PAKISTAN	0	10	-	0	37	-
IRAN (ISLAMIC REPUBLIC OF)	0	40	-	0	1 025	-
SAUDI ARABIA	23 847	34 232	43,55	148 886	380 669	155,68
ISRAEL	227	136	-40,09	1 503	807	-46,31
KUWAIT	555	385	-30,63	1 598	1 412	-11,64
LEBANON	1 213	409	-66,28	2 355	697	-70,40
TURKEY	81	197	143,21	616	2 207	258,28
UNITED ARAB EMIRATES	42 308	22 368	-47,13	1 862 125	736 686	-60,44
QATAR	390	22	-94,36	360	48	-86,67
SOUTH AFRICA	179	788	340,22	848	5 075	498,47
AUSTRALIA	9 985	26 446	164,86	296 324	2 354 120	694,44
UNITED STATES	11 967	19 403	62,14	104 895	181 645	73,17
CANADA	145	250	72,41	626	2 335	273,00

TABEL 5. PERKEMBANGAN EKSPOR INDONESIA MENURUT KOMODITI DAN NEGARA TUJUAN
JANUARI-AGUSTUS 2014 DAN 2015

KOMODITI / NEGARA TUJUAN	BERAT BERSIH (KG)		PERUB	NILAI FOB (US \$)		PERUB
	JAN-AGT 2014	JAN-AGT 2015	%	JAN-AGT 2014	JAN-AGT 2015	%
(1)	(2)	(3)	(4)	(5)	(6)	(7)
MEXICO	0	158	-	0	174	-
VENEZUELA	60	0	-100,00	287	0	-100,00
ARGENTINA	80	0	-100,00	670	0	-100,00
BRAZIL	692	543	-21,53	3 912	4 029	2,99
PERU	53	2	-96,23	190	23	-87,89
UNITED KINGDOM	13 833	14 330	3,59	92 658	101 573	9,62
NETHERLANDS	7 846	14 827	88,98	82 778	190 541	130,18
FRANCE	1 608	2 210	37,44	7 666	11 742	53,17
GERMANY, FED. REP. OF	1 688	1 027	-39,16	7 452	8 094	8,62
AUSTRIA	351	145	-58,69	2 556	784	-69,33
BELGIUM	0	32	-	0	118	-
SWITZERLAND	495	425	-14,14	3 049	2 294	-24,76
DENMARK	100	317	217,00	831	2 651	219,01
NORWAY	494	1 170	136,84	3 128	3 867	23,63
SWEDEN	0	208	-	0	684	-
IRELAND	553	993	79,57	2 471	5 458	120,88
ITALY	59 365	47 261	-20,39	252 296	188 694	-25,21
SPAIN	50	6 963	13826,00	360	23 167	6335,28
GREECE	103	14	-86,41	187	68	-63,64
POLAND	508	475	-6,50	2 151	3 143	46,12
BULGARIA	49	60	22,45	165	150	-9,09
UKRAINE	356	111	-68,82	689	112	-83,74
LITHUANIA	0	59	-	0	114	-
CROATIA	0	15	-	0	91	-
MALTA	232	5	-97,84	714	36	-94,96
CZECH REPUBLIC	0	266	-	0	1 676	-
RUSSIA FEDERATION	817	490	-40,02	1 576	5 923	275,82
-KEPITING, KERANG-KERANGAN	53 982 771	61 670 002	14,24	184 026 439	154 247 490	-16,18
JAPAN	692 283	457 453	-33,92	3 887 078	2 252 059	-42,06
HONG KONG	469 312	1 245 845	165,46	2 798 953	2 620 264	-6,38
KOREA, REPUBLIC OF	2 085 765	1 853 431	-11,14	8 896 677	8 130 996	-8,61
TAIWAN	3 825 190	5 793 951	51,47	5 459 148	8 221 888	50,61
CHINA	20 410 738	23 710 684	16,17	52 524 825	40 247 934	-23,37
MACAU	2	36	1700,00	30	230	666,67
THAILAND	2 682 683	1 227 430	-54,25	1 956 953	2 377 320	21,48
SINGAPORE	1 620 337	1 649 362	1,79	5 198 140	5 174 175	-0,46
PHILIPPINES	0	1 305	-	0	6 610	-
MALAYSIA	2 502 494	4 018 723	60,59	6 515 284	9 068 635	39,19
CAMBODIA	50	0	-100,00	44	0	-100,00
LAO PEOPLE'S DEM. REP.	23	900	3813,04	140	450	221,43
VIET NAM	7 028 492	8 680 048	23,50	11 674 138	12 399 279	6,21
MALDIVES	2 300	690	-70,00	31 360	6 900	-78,00
INDIA	539	661	22,63	1 265	1 498	18,42
PAKISTAN	9 662	69	-99,29	13 366	272	-97,96
BANGLADESH	0	26 425	-	0	24 725	-
SRI LANKA	22 539	717	-96,82	26 332	4 773	-81,87
IRAQ	72	172	138,89	232	300	29,31
IRAN (ISLAMIC REPUBLIC OF)	2 940	3 047	3,64	14 614	12 048	-17,56
SAUDI ARABIA	93	132	41,94	480	1 069	122,71
ISRAEL	2 833	3 292	16,20	10 313	14 981	45,26
KUWAIT	820	2 010	145,12	5 161	6 283	21,74
JORDAN	208	37	-82,21	557	2 222	298,92
LEBANON	26 247	60 117	129,04	95 047	272 496	186,70
OMAN	20 237	0	-100,00	71 091	0	-100,00
TURKEY	184 122	362 503	96,88	562 612	1 356 723	141,15
UNITED ARAB EMIRATES	35 365	44 559	26,00	88 075	97 866	11,12
QATAR	116	375	223,28	767	1 622	111,47
BAHRAIN	694	221	-68,16	3 354	985	-70,63
CYPRUS	129 982	188 918	45,34	503 630	787 374	56,34
EGYPT	4 824	10 765	123,16	19 617	20 922	6,65
MOROCCO	9	0	-100,00	75	0	-100,00
TUNISIA	23 725	0	-100,00	65 310	0	-100,00
ALGERIA	0	5	-	0	38	-
REUNION	54 090	4 784	-91,16	303 672	18 896	-93,78
SOUTH AFRICA	4 944	3 596	-27,27	21 914	12 635	-42,34
MAURITIUS	24 875	18 765	-24,56	68 058	56 843	-16,48
AUSTRALIA	609 813	717 495	17,66	2 962 220	3 270 199	10,40
NEW ZEALAND	521	9 382	1700,77	2 568	58 224	2167,29
AMERICAN SAMOA	0	19 720	-	0	109 441	-
EAST TIMOR	103 504	0	-100,00	67 525	0	-100,00
UNITED STATES	3 222 572	2 929 019	-9,11	48 471 858	25 138 042	-48,14
CANADA	18 326	50 282	174,38	60 995	176 663	189,64
MEXICO	1 860	402	-78,39	8 048	2 677	-66,74
HONDURAS	9 979	9 979	0,00	44 100	22 610	-48,73
PANAMA	44 499	40 824	-8,26	188 324	202 366	7,46
ARGENTINA	160	115	-28,13	265	545	105,66

TABEL 5. PERKEMBANGAN EKSPOR INDONESIA MENURUT KOMODITI DAN NEGARA TUJUAN
JANUARI-AGUSTUS 2014 DAN 2015

KOMODITI / NEGARA TUJUAN	BERAT BERSIH (KG)		PERUB	NILAI FOB (US \$)		PERUB
	JAN-AGT 2014	JAN-AGT 2015	%	JAN-AGT 2014	JAN-AGT 2015	%
(1)	(2)	(3)	(4)	(5)	(6)	(7)
BRAZIL	1 307	1 418	8,49	3 102	7 163	130,92
PERU	0	49	-	0	628	-
PUERTO RICO	23 147	54 639	136,05	121 061	285 975	136,22
DOMINICAN REPUBLIC	24 549	48 453	97,37	48 164	133 245	176,65
COSTA RICA	0	16 005	-	0	58 339	-
MARTINIQUE	29 130	53 906	85,05	81 253	152 564	87,76
GUADELOUPE	72 030	37 980	-47,27	205 140	124 904	-39,11
UNITED KINGDOM	240 838	191 895	-20,32	2 306 335	1 182 836	-48,71
NETHERLANDS	109 168	33 339	-69,46	815 794	326 087	-60,03
FRANCE	122 924	167 147	35,98	642 651	574 384	-10,62
GERMANY, FED. REP. OF	88 464	82 260	-7,01	672 232	593 985	-11,64
AUSTRIA	2 220	1 633	-26,44	20 648	10 270	-50,26
BELGIUM	115 047	178 443	55,10	737 171	982 908	33,34
SWITZERLAND	3 741	2 881	-22,99	11 642	14 118	21,27
DENMARK	107 453	125 496	16,79	394 187	581 018	47,40
NORWAY	312	1 728	453,85	1 942	13 162	577,75
SWEDEN	22 767	2 108	-90,74	260 666	17 927	-93,12
IRELAND	8	0	-100,00	21	0	-100,00
ITALY	5 550 978	5 985 199	7,82	19 988 972	22 121 719	10,67
SPAIN	414 621	378 191	-8,79	1 516 929	1 234 175	-18,64
PORTUGAL	268 605	272 610	1,49	709 397	881 669	24,28
GREECE	449 737	473 453	5,27	1 462 527	1 499 616	2,54
HUNGARY	46	119	158,70	217	884	307,37
POLAND	2 442	2 021	-17,24	16 977	16 212	-4,51
ROMANIA	12	34	183,33	53	89	67,92
BULGARIA	15	30	100,00	68	161	136,76
ALBANIA	165 650	197 500	19,23	496 391	498 430	0,41
ARMENIA	27	0	-100,00	238	0	-100,00
AZERBAIJAN	68	0	-100,00	99	0	-100,00
KAZAKHSTAN	365	261	-28,49	3 525	1 323	-62,47
UKRAINE	310	100	-67,74	889	1 817	104,39
LITHUANIA	0	5	-	0	499	-
GEORGIA	250	11	-95,60	1 200	71	-94,08
CROATIA	253 818	89 882	-64,59	760 546	257 857	-66,10
MALTA	28 086	50 657	80,36	94 648	161 625	70,76
SLOVENIA	0	22 032	-	0	69 631	-
CZECH REPUBLIC	1 642	714	-56,52	11 843	6 590	-44,36
RUSSIA FEDERATION	3 153	49 549	1471,49	15 554	253 496	1529,78
SERBIA	2	8	300,00	142	35	-75,35
-BEKICOT	1 488 059	2 141 903	43,94	4 204 351	5 224 469	24,26
JAPAN	2 346	2 891	23,23	8 571	12 386	44,51
HONG KONG	375 671	392 259	4,42	354 426	326 694	-7,82
KOREA, REPUBLIC OF	37 549	13 892	-63,00	181 078	65 452	-63,85
TAIWAN	859 298	1 272 673	48,11	2 600 359	2 633 283	1,27
CHINA	30 169	51 652	71,21	131 741	99 222	-24,68
THAILAND	2	429	21350,00	15	1 312	8646,67
SINGAPORE	4 297	2 978	-30,70	33 327	22 507	-32,47
PHILIPPINES	90	0	-100,00	10 545	0	-100,00
MALAYSIA	5 346	7 053	31,93	4 188	16 608	296,56
VIET NAM	5 745	22 667	294,55	30 210	38 198	26,44
INDIA	1	35	3400,00	2	300	14900,00
PAKISTAN	0	5	-	0	8	-
SRI LANKA	2	0	-100,00	20	0	-100,00
IRAQ	0	30	-	0	200	-
IRAN (ISLAMIC REPUBLIC OF)	0	159	-	0	479	-
ISRAEL	5	319	6280,00	30	3 957	13090,00
KUWAIT	0	3	-	0	8	-
LEBANON	0	20	-	0	90	-
TURKEY	445	117	-73,71	633	1 466	131,60
UNITED ARAB EMIRATES	80	258	222,50	169	3 095	1731,36
EGYPT	0	11	-	0	482	-
SOUTH AFRICA	4 901	62 191	1168,95	17 883	274 014	1432,26
NEW ZEALAND	1	2	100,00	4	70	1650,00
UNITED STATES	38 222	119 259	212,02	160 723	530 027	229,78
CANADA	34 413	60 467	75,71	153 765	270 372	75,83
ARGENTINA	0	30	-	0	40	-
BRAZIL	0	315	-	0	5 869	-
PERU	0	24	-	0	86	-
UNITED KINGDOM	743	2 395	222,34	7 350	45 850	523,81
NETHERLANDS	303	2 031	570,30	7 218	43 208	498,61
FRANCE	45 378	80 592	77,60	270 781	489 795	80,88
GERMANY, FED. REP. OF	1 051	2 352	123,79	31 375	59 536	89,76
AUSTRIA	4	67	1575,00	38	1 089	2765,79
BELGIUM	40 210	40 404	0,48	187 162	208 628	11,47
SWITZERLAND	72	117	62,50	459	1 877	308,93
DENMARK	4	560	13900,00	22	17 359	78804,55

TABEL 5. PERKEMBANGAN EKSPOR INDONESIA MENURUT KOMODITI DAN NEGARA TUJUAN
JANUARI-AGUSTUS 2014 DAN 2015

KOMODITI / NEGARA TUJUAN	BERAT BERSIH (KG)		PERUB	NILAI FOB (US \$)		PERUB
	JAN-AGT 2014	JAN-AGT 2015	%	JAN-AGT 2014	JAN-AGT 2015	%
(1)	(2)	(3)	(4)	(5)	(6)	(7)
NORWAY	56	110	96,43	868	1 193	37,44
SWEDEN	94	246	161,70	438	5 794	1222,83
IRELAND	0	12	-	0	143	-
ITALY	170	1 066	527,06	1 676	7 271	333,83
SPAIN	268	830	209,70	2 569	9 157	256,44
PORTUGAL	38	10	-73,68	508	271	-46,65
GREECE	34	53	55,88	159	747	369,81
HUNGARY	21	19	-9,52	190	209	10,00
POLAND	220	588	167,27	2 717	13 942	413,14
ROMANIA	18	39	116,67	110	809	635,45
BULGARIA	15	0	-100,00	12	0	-100,00
ARMENIA	2	0	-100,00	15	0	-100,00
AZERBAIJAN	7	0	-100,00	56	0	-100,00
KAZAKHSTAN	2	46	2200,00	15	600	3900,00
UKRAINE	0	3	-	0	14	-
LITHUANIA	0	4	-	0	20	-
GEORGIA	0	1	-	0	10	-
MALTA	8	4	-50,00	66	38	-42,42
CZECH REPUBLIC	518	254	-50,97	1 763	1 571	-10,89
RUSSIA FEDERATION	240	361	50,42	1 095	9 113	732,24
-IKAN LAINNYA	259 816 041	130 963 829	-49,59	263 893 027	256 898 362	-2,65
JAPAN	4 435 449	3 380 210	-23,79	13 492 879	9 757 964	-27,68
HONG KONG	2 843 843	5 140 333	80,75	16 788 965	19 432 657	15,75
KOREA, REPUBLIC OF	5 395 064	3 153 598	-41,55	5 717 035	5 098 835	-10,81
TAIWAN	6 392 951	6 293 301	-1,56	11 619 714	10 625 291	-8,56
CHINA	83 199 019	22 445 205	-73,02	61 047 209	31 891 067	-47,76
MACAU	267	1 495	459,93	8 806	51 074	479,99
THAILAND	88 063 995	16 758 867	-80,97	39 690 948	13 593 337	-65,75
SINGAPORE	16 951 978	17 279 464	1,93	28 182 667	38 939 154	38,17
PHILIPPINES	144 361	104 296	-27,75	2 239 547	2 793 589	24,74
MALAYSIA	22 192 667	25 955 088	16,95	31 029 628	51 047 205	64,51
CAMBODIA	694	305	-56,05	9 100	6 285	-30,93
BRUNEI DARUSSALAM	8 397	1 787	-78,72	31 910	100 921	216,27
LAO PEOPLE'S DEM. REP.	43	0	-100,00	926	0	-100,00
VIET NAM	19 099 072	20 732 881	8,55	19 810 024	38 384 029	93,76
INDIA	296 895	156 348	-47,34	1 051 691	536 672	-48,97
PAKISTAN	22 241	284	-98,72	21 263	1 594	-92,50
SRI LANKA	251 810	253 632	0,72	460 031	439 268	-4,51
IRAQ	721	53	-92,65	2 182	450	-79,38
IRAN (ISLAMIC REPUBLIC OF)	21 050	30 274	43,82	341 607	280 748	-17,82
SAUDI ARABIA	155 390	158 754	2,16	350 018	580 403	65,82
ISRAEL	44 646	3 943	-91,17	201 661	58 639	-70,92
KUWAIT	6 774	9 175	35,44	28 678	30 465	6,23
JORDAN	11 139	14 900	33,76	45 659	50 028	9,57
LEBANON	1 649	4 965	201,09	9 152	45 013	391,84
OMAN	286 401	298 921	4,37	871 560	799 714	-8,24
TURKEY	47 493	34 620	-27,11	175 729	165 973	-5,55
UNITED ARAB EMIRATES	472 190	656 610	39,06	1 354 214	2 258 436	66,77
QATAR	50 478	49 460	-2,02	118 580	116 044	-2,14
BAHRAIN	25 298	24 137	-4,59	61 105	56 531	-7,49
CYPRUS	43 993	23 823	-45,85	184 204	115 961	-37,05
EGYPT	655 385	465 045	-29,04	661 432	478 603	-27,64
LIBYAN ARAB JAMAHIRIYA	50	0	-100,00	228	0	-100,00
MOROCCO	81	68	-16,05	1 685	741	-56,02
TUNISIA	130	98	-24,62	1 392	1 045	-24,93
ALGERIA	49 773	23 850	-52,08	113 992	51 630	-54,71
SUDAN	11	6 345	57581,82	913	10 090	1005,15
KENYA	0	53 011	-	0	48 965	-
REUNION	64 335	28 132	-56,27	307 111	138 349	-54,95
MOZAMBIQUE	116 064	0	-100,00	205 920	0	-100,00
GHANA	20 000	0	-100,00	52 000	0	-100,00
COTE D'IVOIRE	20 000	0	-100,00	57 600	0	-100,00
SEYCHELLES	0	75 000	-	0	94 500	-
SAINT HELENA	0	5 400	-	0	8 587	-
SOUTH AFRICA	6 107	99 089	1522,55	92 426	214 494	132,07
MAURITIUS	470 130	533 934	13,57	1 119 509	1 016 605	-9,19
MAYOTTE	0	8 710	-	0	37 363	-
AUSTRALIA	570 425	535 433	-6,13	2 949 769	2 991 629	1,42
NEW ZEALAND	9 306	18 804	102,06	49 529	101 072	104,07
AMERICAN SAMOA	0	19 949	-	0	87 564	-
COOK ISLANDS	0	27 280	-	0	26 516	-
FIJI	48 000	25 000	-47,92	76 000	28 650	-62,30
CHRISTMAS ISLANDS	17	0	-100,00	132	0	-100,00
EAST TIMOR	18 910	44 194	133,71	19 242	63 630	230,68
UNITED STATES	1 146 687	953 642	-16,84	5 481 735	6 513 299	18,82
CANADA	70 211	45 251	-35,55	547 019	378 452	-30,82

TABEL 5. PERKEMBANGAN EKSPOR INDONESIA MENURUT KOMODITI DAN NEGARA TUJUAN
JANUARI-AGUSTUS 2014 DAN 2015

KOMODITI / NEGARA TUJUAN	BERAT BERSIH (KG)		PERUB	NILAI FOB (US \$)		PERUB
	JAN-AGT 2014	JAN-AGT 2015	%	JAN-AGT 2014	JAN-AGT 2015	%
(1)	(2)	(3)	(4)	(5)	(6)	(7)
MEXICO	415	0	-100,00	1 000	0	-100,00
PANAMA	216 009	242 000	12,03	171 238	210 495	22,93
SURINAME	822 400	531 000	-35,43	790 700	504 770	-36,16
VENEZUELA	413	0	-100,00	1 458	0	-100,00
ARGENTINA	425	506	19,06	1 094	2 928	167,64
BRAZIL	1 827	3 225	76,52	32 055	62 003	93,43
PERU	521	104 812	20017,47	2 647	204 272	7617,11
TRINIDAD AND TOBAGO	4	12	200,00	880	615	-30,11
PUERTO RICO	133 725	174 530	30,51	655 739	964 594	47,10
DOMINICAN REPUBLIC	158 087	63 911	-59,57	912 436	374 866	-58,92
ANTIGUA AND BARBUDA	0	190	-	0	1 014	-
CAPE VERDE	0	27 550	-	0	13 594	-
MARTINIQUE	46 150	114 950	149,08	196 940	508 176	158,04
NETHERLANDS ANTILLES	1 500	2 250	50,00	3 250	10 075	210,00
GUADELOUPE	40 430	85 545	111,59	158 610	304 978	92,28
UNITED KINGDOM	704 302	513 308	-27,12	2 967 269	2 184 677	-26,37
NETHERLANDS	447 548	458 504	2,45	1 099 691	987 360	-10,21
FRANCE	550 223	378 611	-31,19	2 311 486	1 916 588	-17,08
GERMANY, FED. REP. OF	88 845	88 444	-0,45	597 864	543 286	-9,13
AUSTRIA	8 169	860	-89,47	41 969	13 413	-68,04
BELGIUM	238 585	338 352	41,82	682 761	1 053 352	54,28
SWITZERLAND	1 116 975	2 800	-99,75	641 584	98 734	-84,61
DENMARK	28 115	5 871	-79,12	84 034	83 698	-0,40
NORWAY	2 954	1 589	-46,21	30 391	14 023	-53,86
SWEDEN	3 236	3 334	3,03	112 247	139 419	24,21
FINLAND	212	162	-23,58	3 193	2 047	-35,89
IRELAND	338	760	124,85	4 076	7 619	86,92
ITALY	339 874	253 301	-25,47	1 363 747	970 429	-28,84
SPAIN	575 682	255 443	-55,63	1 939 870	909 954	-53,09
PORTUGAL	349 541	743 690	112,76	1 353 115	3 219 461	137,93
ICELAND	38	0	-100,00	3 584	0	-100,00
GREECE	113 470	120 530	6,22	403 714	404 144	0,11
HUNGARY	752	823	9,44	5 574	5 907	5,97
POLAND	10 077	9 916	-1,60	68 571	96 215	40,31
ROMANIA	274	883	222,26	3 525	11 060	213,76
BULGARIA	575	631	9,74	9 765	5 894	-39,64
ARMENIA	27	0	-100,00	1 404	0	-100,00
AZERBAIJAN	7	0	-100,00	141	0	-100,00
KAZAKHSTAN	336	270	-19,64	2 599	2 250	-13,43
UKRAINE	1 348	328	-75,67	6 255	4 092	-34,58
LITHUANIA	0	419	-	0	6 085	-
GEORGIA	62	179	188,71	1 432	1 740	21,51
CROATIA	45 292	345	-99,24	170 745	923	-99,46
MALTA	14 338	13 125	-8,46	66 333	81 789	23,30
SLOVAKIA	100	0	-100,00	616	0	-100,00
SLOVENIA	375	65	-82,67	750	682	-9,07
CZECH REPUBLIC	5 883	6 091	3,54	85 823	142 953	66,57
REP. OF MACEDONIA	159	0	-100,00	1 185	0	-100,00
RUSSIA FEDERATION	14 773	479 663	3146,89	213 629	1 278 516	498,47
SERBIA	60	87	45,00	1 712	541	-68,40
-BIJI BUNGA	40 636	1 303	-96,79	1 830 125	1 587 817	-13,24
HONG KONG	1 100	63	-94,27	2 200	600	-72,73
CHINA	38 000	225	-99,41	29 640	1 125	-96,20
PAPUA NEW GUINEA	3	0	-100,00	12	0	-100,00
SINGAPORE	107	27	-74,77	262 990	147 543	-43,90
CAMBODIA	1 000	0	-100,00	990	0	-100,00
SOLOMON ISLANDS	0	72	-	0	480	-
UNITED KINGDOM	68	384	464,71	246 376	181 659	-26,27
NETHERLANDS	300	511	70,33	1 215 927	1 233 393	1,44
FRANCE	58	21	-63,79	71 990	23 017	-68,03
-BIJI KAPAS	630 025	397 026	-36,98	171 910	129 762	-24,52
JAPAN	500 000	60 000	-88,00	130 050	13 830	-89,37
HONG KONG	0	2 432	-	0	12 135	-
TAIWAN	103 710	185 153	78,53	33 176	39 197	18,15
CHINA	0	140 930	-	0	55 594	-
MALAYSIA	26 315	0	-100,00	8 684	0	-100,00
VIET NAM	0	8 511	-	0	9 006	-
-BIJI LAINNYA	199 525 383	74 995 805	-62,41	47 121 102	19 830 397	-57,92
JAPAN	58 086 534	24 291 517	-58,18	19 791 359	2 647 689	-86,62
HONG KONG	313 416	448 460	43,09	540 295	1 561 642	189,04
KOREA, REPUBLIC OF	19 456 137	360 830	-98,15	2 112 030	876 313	-58,51
TAIWAN	20 269	4 052 149	19891,85	44 636	340 311	662,41
CHINA	2 209 805	681 213	-69,17	2 187 097	837 208	-61,72
THAILAND	451 872	248 722	-44,96	1 656 156	1 072 408	-35,25

TABEL 5. PERKEMBANGAN EKSPOR INDONESIA MENURUT KOMODITI DAN NEGARA TUJUAN
JANUARI-AGUSTUS 2014 DAN 2015

KOMODITI / NEGARA TUJUAN	BERAT BERSIH (KG)		PERUB	NILAI FOB (US \$)		PERUB
	JAN-AGT 2014	JAN-AGT 2015	%	JAN-AGT 2014	JAN-AGT 2015	%
(1)	(2)	(3)	(4)	(5)	(6)	(7)
SINGAPORE	77 630	319 820	311,98	479 460	286 495	-40,25
PHILIPPINES	1 134 870	60 156	-94,70	1 351 395	240 164	-82,23
MALAYSIA	1 103 012	5 755 003	421,75	1 928 131	4 354 619	125,85
BRUNEI DARUSSALAM	111	111	0,00	11 719	11 656	-0,54
VIET NAM	22 341	2 837 162	12599,35	176 433	2 479 257	1305,21
INDIA	646 646	236 392	-63,44	1 115 113	1 096 402	-1,68
PAKISTAN	9 272 960	3 559	-99,96	5 002 936	11 889	-99,76
BANGLADESH	176 039	37 836	-78,51	254 919	60 135	-76,41
SRI LANKA	6 070	10 000	64,74	22 866	28 500	24,64
SAUDI ARABIA	9 610	13 750	43,08	31 713	49 225	55,22
ISRAEL	0	26 777	-	0	64 711	-
UNITED ARAB EMIRATES	116	450	287,93	423	1 152	172,34
GHANA	1 428	630	-55,88	536 550	237 600	-55,72
LIBERIA	22 570	18 000	-20,25	821 250	32 400	-96,05
ANGOLA	750	0	-100,00	232 800	0	-100,00
CAMEROON	415	919	121,45	183 762	326 692	77,78
NIGERIA	493	2 484	403,85	318 000	844 800	165,66
SIERRA LEONE	840	0	-100,00	324 000	0	-100,00
UGANDA	317	0	-100,00	57 000	0	-100,00
AUSTRALIA	44 860	17 070	-61,95	163 915	62 255	-62,02
NEW ZEALAND	111	0	-100,00	344	0	-100,00
CHRISTMAS ISLANDS	4	0	-100,00	67	0	-100,00
EAST TIMOR	570 132	779 222	36,67	130 233	115 077	-11,64
UNITED STATES	18 780	31 285	66,59	2 817	28 985	928,93
CANADA	5 905	3 300	-44,12	18 895	4 875	-74,20
ECUADOR	30	0	-100,00	3 950	0	-100,00
NETHERLANDS	5 228	1 280	-75,52	41 760	98 284	135,35
FRANCE	0	30	-	0	50	-
GERMANY, FED. REP. OF	1 566	0	-100,00	2 540	0	-100,00
BELGIUM	0	3	-	0	1 643	-
IRELAND	10 000 000	0	-100,00	690 000	0	-100,00
POLAND	95 864 516	34 757 675	-63,74	6 886 538	2 057 960	-70,12
BULU BEBEK	531 733	363 175	-31,70	690 448	684 492	-0,86
HONG KONG	0	57 248	-	0	62 972	-
KOREA, REPUBLIC OF	1	1	0,00	5	5	0,00
TAIWAN	508 612	120 248	-76,36	653 444	126 547	-80,63
CHINA	0	12 623	-	0	246 392	-
SINGAPORE	0	1	-	0	2	-
VIET NAM	23 120	173 006	648,30	36 999	247 865	569,92
AUSTRALIA	0	48	-	0	709	-
DAMAR DAN GETAH DAMAR	30 461 119	41 240 630	35,39	69 482 370	71 141 772	2,39
JAPAN	1 459 118	3 149 310	115,84	3 302 512	5 412 363	63,89
KOREA, REPUBLIC OF	1 354 896	1 753 700	29,43	3 283 991	3 078 061	-6,27
TAIWAN	3 283 200	4 123 160	25,58	7 509 868	7 186 442	-4,31
CHINA	3 423 258	4 705 911	37,47	7 329 250	8 224 013	12,21
THAILAND	40 320	69 750	72,99	87 744	124 131	41,47
SINGAPORE	38 400	71 719	86,77	85 227	134 374	57,67
PHILIPPINES	211 200	576 000	172,73	472 175	1 018 029	115,60
MALAYSIA	38 400	223 391	481,75	84 960	442 590	420,94
VIET NAM	56 400	920 447	1532,00	130 146	1 403 854	978,68
INDIA	5 242 120	7 502 742	43,12	11 861 129	12 800 154	7,92
PAKISTAN	2 019 399	2 247 800	11,31	4 605 966	3 926 772	-14,75
BANGLADESH	307 140	252 900	-17,66	694 664	446 547	-35,72
SRI LANKA	0	8 000	-	0	19 040	-
SAUDI ARABIA	19 200	0	-100,00	44 160	0	-100,00
ISRAEL	1 000	37 000	3600,00	2 520	68 700	2626,19
TURKEY	1 379 200	2 227 200	61,48	3 083 438	3 840 017	24,54
UNITED ARAB EMIRATES	153 600	172 800	12,50	351 612	300 329	-14,59
EGYPT	152 400	38 400	-74,80	341 544	72 384	-78,81
ALGERIA	0	19 200	-	0	34 539	-
SOUTH AFRICA	19 200	38 400	100,00	45 120	65 856	45,96
MAURITIUS	0	1 440	-	0	3 024	-
AUSTRALIA	307 200	422 400	37,50	711 552	752 352	5,73
NEW ZEALAND	0	65 760	-	0	114 758	-
UNITED STATES	36 000	171 600	376,67	80 370	286 220	256,13
COLOMBIA	57 600	57 600	0,00	128 832	94 809	-26,41
NETHERLANDS	1 805 900	3 667 200	103,07	4 083 440	6 237 264	52,75
FRANCE	787 200	422 400	-46,34	1 782 144	731 904	-58,93
GERMANY, FED. REP. OF	1 356 480	633 600	-53,29	3 040 614	1 116 186	-63,29
BELGIUM	1 440 096	1 305 600	-9,34	3 560 640	2 290 384	-35,67
SWITZERLAND	96 000	0	-100,00	220 800	0	-100,00
SWEDEN	0	19 200	-	0	34 012	-
FINLAND	115 200	345 600	200,00	266 880	588 478	120,50
ITALY	825 600	576 000	-30,23	1 848 576	1 003 218	-45,73
SPAIN	307 200	307 200	0,00	706 944	540 493	-23,55

**TABEL 5. PERKEMBANGAN EKSPOR INDONESIA MENURUT KOMODITI DAN NEGARA TUJUAN
JANUARI-AGUSTUS 2014 DAN 2015**

KOMODITI / NEGARA TUJUAN	BERAT BERSIH (KG)		PERUB	NILAI FOB (US \$)		PERUB
	JAN-AGT 2014	JAN-AGT 2015	%	JAN-AGT 2014	JAN-AGT 2015	%
(1)	(2)	(3)	(4)	(5)	(6)	(7)
PORTUGAL	2 649 792	3 609 600	36,22	6 440 352	6 190 326	-3,88
GREECE	825 600	729 600	-11,63	1 812 768	1 235 569	-31,84
POLAND	614 400	576 000	-6,25	1 393 152	1 006 116	-27,78
ROMANIA	19 200	19 200	0,00	44 160	34 368	-22,17
CROATIA	19 200	19 200	0,00	45 120	31 424	-30,35
RUSSIA FEDERATION	0	153 600	-	0	252 672	-
KOPAL DAN LAIN-LAIN	19 571 213	21 111 717	7,87	21 923 271	21 314 526	-2,78
JAPAN	149 000	121 000	-18,79	325 910	365 040	12,01
HONG KONG	27 252	19 160	-29,69	152 796	5 927	-96,12
KOREA, REPUBLIC OF	88 840	77 550	-12,71	282 767	173 396	-38,68
TAIWAN	174 270	213 660	22,60	421 624	369 111	-12,45
CHINA	1 018 888	813 450	-20,16	2 442 674	2 387 963	-2,24
PAPUA NEW GUINEA	5	0	-100,00	34	0	-100,00
THAILAND	232 550	233 125	0,25	637 260	469 059	-26,39
SINGAPORE	1 397 060	928 560	-33,53	2 692 623	1 695 528	-37,03
PHILIPPINES	66 500	79 000	18,80	167 247	164 359	-1,73
MALAYSIA	646 541	695 580	7,58	667 152	736 841	10,45
BRUNEI DARUSSALAM	0	96	-	0	4 521	-
VIET NAM	1 550 349	2 553 485	64,70	2 388 103	3 502 799	46,68
INDIA	8 558 941	9 736 967	13,76	5 031 871	5 366 560	6,65
PAKISTAN	830 705	776 956	-6,47	521 042	382 111	-26,66
BANGLADESH	1 811 715	2 053 015	13,32	905 647	899 252	-0,71
SRI LANKA	774 770	849 520	9,65	358 741	307 424	-14,30
IRAQ	0	36 250	-	0	39 788	-
SAUDI ARABIA	531 829	531 110	-0,14	730 511	375 534	-48,59
KUWAIT	24 540	0	-100,00	19 141	0	-100,00
JORDAN	50 400	3 000	-94,05	43 120	11 100	-74,26
LEBANON	1 000	0	-100,00	3 795	0	-100,00
YEMEN	15 000	30 000	100,00	7 500	81 000	980,00
SYRIA ARAB REPUBLIC	0	34 000	-	0	30 289	-
TURKEY	22 000	14 000	-36,36	47 300	23 571	-50,17
UNITED ARAB EMIRATES	519 312	209 268	-59,70	302 860	133 490	-55,92
EGYPT	260 300	326 800	25,55	670 819	848 846	26,54
LIBYAN ARAB JAMAHIRIYA	16 500	0	-100,00	53 313	0	-100,00
MOROCCO	8 000	25 000	212,50	28 831	42 378	46,99
TUNISIA	127 000	0	-100,00	74 151	0	-100,00
SUDAN	47 250	67 990	43,89	27 206	73 901	171,63
ETHIOPIA	0	80 000	-	0	80 000	-
DJIBOUTI	32 000	47 000	46,88	38 400	52 450	36,59
SOUTH AFRICA	7 000	8 000	14,29	10 334	11 250	8,86
AUSTRALIA	20	6 219	30995,00	458	19 180	4087,77
FIJI	0	1 889	-	0	13 642	-
UNITED STATES	47 010	71 050	51,14	166 440	189 310	13,74
BRAZIL	2 000	2 000	0,00	17 500	17 300	-1,14
TRINIDAD AND TOBAGO	0	4 000	-	0	32 262	-
UNITED KINGDOM	20 100	12 560	-37,51	390 489	261 017	-33,16
NETHERLANDS	15 159	0	-100,00	41 684	0	-100,00
FRANCE	172 000	103 124	-40,04	524 780	375 759	-28,40
GERMANY, FED. REP. OF	183 080	113 724	-37,88	814 404	389 061	-52,23
AUSTRIA	0	500	-	0	1 950	-
BELGIUM	1 817	22 509	1138,80	31 617	144 019	355,51
SWITZERLAND	1 700	0	-100,00	29 750	0	-100,00
ITALY	122 800	170 500	38,84	811 385	1 068 213	31,65
SPAIN	0	40 000	-	0	166 825	-
POLAND	0	100	-	0	2 500	-
ESTONIA	16 010	0	-100,00	41 992	0	-100,00
SAYUR-SAYURAN	45 903 142	126 203 273	174,93	35 182 124	61 534 577	74,90
JAPAN	4 810 277	4 398 645	-8,56	8 968 687	8 009 560	-10,69
HONG KONG	161 377	80 954	-49,84	121 121	150 817	24,52
KOREA, REPUBLIC OF	34 456	27 302	-20,76	40 725	59 509	46,12
TAIWAN	13 062 139	19 159 479	46,68	4 929 771	8 474 403	71,90
CHINA	164 841	2 948 099	1688,45	317 871	2 864 653	801,20
PAPUA NEW GUINEA	75	0	-100,00	60	0	-100,00
THAILAND	1 411 117	3 218 015	128,05	2 181 036	4 124 675	89,12
SINGAPORE	12 931 262	14 508 628	12,20	9 247 533	8 489 152	-8,20
PHILIPPINES	2 724 558	67 808 970	2388,81	2 836 864	21 525 791	658,79
MALAYSIA	6 960 832	9 833 323	41,27	1 959 969	2 576 927	31,48
BRUNEI DARUSSALAM	24 741	23 873	-3,51	73 043	82 208	12,55
VIET NAM	1 910 808	1 383 650	-27,59	2 038 213	1 084 782	-46,78
MALDIVES	3 387	2 878	-15,03	725	907	25,10
INDIA	10 315	144 080	1296,80	28 548	75 741	165,31
SAUDI ARABIA	100 681	143 350	42,38	65 008	127 451	96,05
KUWAIT	21 963	66 547	203,00	67 451	217 133	221,91
OMAN	161	1 023	535,40	758	3 771	397,49
UNITED ARAB EMIRATES	218 243	202 860	-7,05	332 582	272 906	-17,94

TABEL 5. PERKEMBANGAN EKSPOR INDONESIA MENURUT KOMODITI DAN NEGARA TUJUAN
JANUARI-AGUSTUS 2014 DAN 2015

KOMODITI / NEGARA TUJUAN	BERAT BERSIH (KG)		PERUB	NILAI FOB (US \$)		PERUB
	JAN-AGT 2014	JAN-AGT 2015	%	JAN-AGT 2014	JAN-AGT 2015	%
(1)	(2)	(3)	(4)	(5)	(6)	(7)
QATAR	3 368	4 036	19,83	9 917	8 743	-11,84
BAHRAIN	70	531	658,57	506	3 011	495,06
EGYPT	3 600	3 000	-16,67	6 528	6 450	-1,19
ALGERIA	0	115 200	-	0	218 892	-
NIGERIA	0	2 385	-	0	2 508	-
AUSTRALIA	40 586	38 517	-5,10	227 245	139 778	-38,49
NEW ZEALAND	15 654	6 213	-60,31	155 359	66 081	-57,47
CHRISTMAS ISLANDS	2 407	762	-68,34	8 127	964	-88,14
EAST TIMOR	389 341	225 914	-41,98	108 275	73 478	-32,14
UNITED STATES	216 243	458 269	111,92	430 028	874 070	103,26
CANADA	62 652	62 652	0,00	112 982	113 817	0,74
NETHERLANDS	351 240	567 295	61,51	563 967	800 002	41,85
FRANCE	0	4	-	0	4	-
GERMANY, FED. REP. OF	1 098	122 234	11032,42	4 062	212 174	5123,39
BELGIUM	5 650	26 856	375,33	22 063	91 625	315,29
DENMARK	0	30	-	0	30	-
ITALY	0	112 021	-	0	136 689	-
SPAIN	0	178	-	0	417	-
CZECH REPUBLIC	0	108 000	-	0	182 236	-
RUSSIA FEDERATION	260 000	397 500	52,88	323 100	463 222	43,37
BUAH-BUAHAN	213 380 976	264 823 778	24,11	208 768 151	257 495 981	23,34
JAPAN	31 479	2 198 881	6885,23	54 130	1 363 906	2419,69
HONG KONG	1 569 748	6 564 607	318,19	1 387 009	3 225 830	132,57
KOREA, REPUBLIC OF	84 574	36 888	-56,38	78 819	99 331	26,02
TAIWAN	64 174	26 021	-59,45	16 438	14 334	-12,80
CHINA	15 034 971	9 231 290	-38,60	12 137 971	8 066 753	-33,54
THAILAND	3 197 273	57 985 040	1713,58	3 359 036	56 474 963	1581,28
SINGAPORE	11 655 381	13 361 345	14,64	12 707 657	16 885 418	32,88
PHILIPPINES	1 410	68 420	4752,48	1 206	62 473	5080,18
MALAYSIA	7 958 599	19 256 664	141,96	3 654 175	7 495 472	105,12
MYANMAR	32 000	803 152	2409,85	20 000	1 093 972	5369,86
CAMBODIA	0	200	-	0	100	-
BRUNEI DARUSSALAM	16 236	9 554	-41,16	100 325	65 393	-34,82
NEPAL	7 781 430	13 880 600	78,38	7 677 187	15 352 411	99,97
BHUTAN	268 030	0	-100,00	154 738	0	-100,00
VIET NAM	1 950 862	1 704 598	-12,62	1 301 931	1 269 727	-2,47
MALDIVES	62 465	52 077	-16,63	30 222	27 965	-7,47
INDIA	24 899 685	24 026 029	-3,51	25 541 194	29 288 768	14,67
PAKISTAN	71 996 406	70 865 029	-1,57	64 712 973	66 085 405	2,12
BANGLADESH	43 053 485	19 482 700	-54,75	48 311 649	23 590 520	-51,17
SRI LANKA	17 462 247	15 038 840	-13,88	22 242 750	19 393 899	-12,81
IRAN (ISLAMIC REPUBLIC OF)	0	18 000	-	0	31 047	-
SAUDI ARABIA	2 181 174	3 859 095	76,93	1 400 288	2 527 366	80,49
KUWAIT	1 080 708	2 292 063	112,09	731 646	1 538 898	110,33
OMAN	27 387	79 913	191,79	50 891	168 194	230,50
UNITED ARAB EMIRATES	2 616 373	3 520 989	34,58	2 301 049	2 426 220	5,44
QATAR	60 039	85 280	42,04	67 988	99 251	45,98
BAHRAIN	26 056	47 618	82,75	35 181	67 873	92,93
LIBYAN ARAB JAMAHIRIYA	0	10 000	-	0	31 821	-
MADAGASCAR	0	82 200	-	0	147 960	-
NIGERIA	600	0	-100,00	1 600	0	-100,00
GAMBIA	0	80	-	0	104	-
AUSTRALIA	9 162	25 563	179,01	30 868	36 882	19,48
NEW ZEALAND	6 360	3 635	-42,85	29 877	28 180	-5,68
CHRISTMAS ISLANDS	202	58	-71,29	590	83	-85,93
EAST TIMOR	21 032	17 765	-15,53	4 596	6 714	46,08
UNITED STATES	38 033	28 080	-26,17	94 797	69 786	-26,38
CANADA	791	242	-69,41	334	242	-27,54
COLOMBIA	0	13 500	-	0	20 120	-
NETHERLANDS	53 481	73 701	37,81	195 493	179 150	-8,36
FRANCE	45 576	54 898	20,45	142 715	211 640	48,30
GERMANY, FED. REP. OF	22 000	1 672	-92,40	50 600	4 759	-90,59
AUSTRIA	0	55	-	0	1 925	-
BELGIUM	500	2	-99,60	1 960	10	-99,49
SWITZERLAND	214	1 040	385,98	761	2 444	221,16
DENMARK	6 124	10 873	77,55	23 190	25 488	9,91
ITALY	2 709	2 748	1,44	11 333	6 665	-41,19
SPAIN	0	2 773	-	0	6 519	-
ROMANIA	23 000	0	-100,00	38 100	0	-100,00
RUSSIA FEDERATION	39 000	0	-100,00	64 884	0	-100,00
KULIT KERANG DAN LAIN-LAIN	9 033 847	6 427 734	-28,85	7 242 865	5 985 583	-17,36
JAPAN	1 917 319	1 533 951	-20,00	1 095 020	856 118	-21,82
HONG KONG	7 469	6 218	-16,75	24 905	23 102	-7,24
KOREA, REPUBLIC OF	34 384	37 770	9,85	64 459	95 649	48,39
TAIWAN	155	688	343,87	129	991	668,22

TABEL 5. PERKEMBANGAN EKSPOR INDONESIA MENURUT KOMODITI DAN NEGARA TUJUAN
JANUARI-AGUSTUS 2014 DAN 2015

KOMODITI / NEGARA TUJUAN	BERAT BERSIH (KG)		PERUB	NILAI FOB (US \$)		PERUB
	JAN-AGT 2014	JAN-AGT 2015	%	JAN-AGT 2014	JAN-AGT 2015	%
(1)	(2)	(3)	(4)	(5)	(6)	(7)
CHINA	6 125 933	3 503 472	-42,81	3 416 577	1 861 396	-45,52
THAILAND	3 840	2 222	-42,14	21 589	2 110	-90,23
SINGAPORE	399	20 205	4963,91	2 284	16 113	605,47
PHILIPPINES	5 150	0	-100,00	21 367	0	-100,00
MALAYSIA	1 485	108 704	7220,13	2 321	42 813	1744,59
VIET NAM	100 343	192 937	92,28	85 111	196 145	130,46
INDIA	143 385	377 350	163,17	79 903	155 876	95,08
PAKISTAN	135	155	14,81	453	680	50,11
BANGLADESH	21 680	0	-100,00	2	0	-100,00
IRAQ	250	0	-100,00	3 152	0	-100,00
IRAN (ISLAMIC REPUBLIC OF)	900	575	-36,11	14 739	10 249	-30,46
SAUDI ARABIA	6 442	20	-99,69	2 084	240	-88,48
ISRAEL	4 328	4 051	-6,40	16 904	14 164	-16,21
KUWAIT	1 250	827	-33,84	4 330	1 780	-58,89
JORDAN	756	25	-96,69	391	1 566	300,51
LEBANON	973	199	-79,55	4 369	959	-78,05
TURKEY	4 601	2 910	-36,75	24 985	19 399	-22,36
UNITED ARAB EMIRATES	14 142	13 777	-2,58	172 585	22 672	-86,86
QATAR	205	511	149,27	1 391	1 301	-6,47
CYPRUS	140	27	-80,71	2 962	2 817	-4,90
EGYPT	0	40	-	0	263	-
ALGERIA	0	20	-	0	419	-
SOUTH AFRICA	7 949	4 807	-39,53	38 074	29 218	-23,26
AUSTRALIA	4 450	0	-100,00	38 684	0	-100,00
NEW ZEALAND	445	0	-100,00	3 150	0	-100,00
COOK ISLANDS	370	0	-100,00	3 000	0	-100,00
UNITED STATES	233 101	243 652	4,53	1 203 279	1 506 878	25,23
CANADA	14 998	12 362	-17,58	51 603	45 974	-10,91
MEXICO	2 906	550	-81,07	12 000	5 602	-53,32
VENEZUELA	173	0	-100,00	657	0	-100,00
BRAZIL	3 672	7 715	110,10	14 546	38 972	167,92
PERU	544	40	-92,65	3 772	116	-96,92
UNITED KINGDOM	88 571	74 774	-15,58	264 040	323 528	22,53
NETHERLANDS	31 814	45 583	43,28	110 517	151 451	37,04
FRANCE	39 067	29 218	-25,21	73 102	79 869	9,26
GERMANY, FED. REP. OF	79 919	78 272	-2,06	196 130	250 649	27,80
AUSTRIA	6 195	6 239	0,71	21 192	15 376	-27,44
BELGIUM	2 774	965	-65,21	4 803	5 766	20,05
SWITZERLAND	4 792	6 057	26,40	18 051	15 419	-14,58
DENMARK	461	1 960	325,16	1 440	11 063	668,26
NORWAY	1 337	2 807	109,95	5 925	13 421	126,51
SWEDEN	1 438	964	-32,96	2 085	2 099	0,67
FINLAND	200	300	50,00	240	392	63,33
IRELAND	589	784	33,11	1 289	4 854	276,57
ITALY	85 191	83 183	-2,36	63 833	94 802	48,52
SPAIN	342	1 210	253,80	2 901	5 566	91,86
PORTUGAL	100	35	-65,00	220	1 129	413,18
GREECE	160	411	156,88	647	1 280	97,84
HUNGARY	50	211	322,00	225	356	58,22
POLAND	6 271	6 879	9,70	16 347	20 192	23,52
ROMANIA	530	130	-75,47	569	490	-13,88
BULGARIA	205	319	55,61	437	835	91,08
KAZAKHSTAN	60	0	-100,00	479	0	-100,00
UKRAINE	1 795	128	-92,87	6 414	2 747	-57,17
LATVIA	0	121	-	0	669	-
CROATIA	0	15	-	0	290	-
MALTA	91	220	141,76	474	470	-0,84
CZECH REPUBLIC	530	2 027	282,45	1 263	10 129	701,98
RUSSIA FEDERATION	17 093	9 142	-46,52	19 465	19 159	-1,57
TANAMAN OBAT	8 364 572	7 722 230	-7,68	17 792 308	16 887 428	-5,09
JAPAN	507 905	150 255	-70,42	927 496	836 275	-9,84
HONG KONG	123 048	68 241	-44,54	620 038	539 014	-13,07
KOREA, REPUBLIC OF	158 700	267 938	68,83	579 842	987 769	70,35
TAIWAN	1 584 050	1 600 689	1,05	2 154 775	1 562 057	-27,51
CHINA	2 785 578	2 014 526	-27,68	2 619 799	1 773 299	-32,31
MACAU	121	0	-100,00	30 229	0	-100,00
THAILAND	3 060	56 790	1755,88	4 549	150 198	3201,78
SINGAPORE	667 389	427 874	-35,89	2 269 416	1 469 965	-35,23
MALAYSIA	147 574	53 607	-63,67	146 179	167 382	14,50
BRUNEI DARUSSALAM	25	0	-100,00	32	0	-100,00
VIET NAM	173 587	434 928	150,55	1 670 066	1 173 793	-29,72
INDIA	269 438	498 215	84,91	1 697 831	2 860 388	68,47
PAKISTAN	39 220	0	-100,00	41 040	0	-100,00
BANGLADESH	0	222 300	-	0	61 251	-
SRI LANKA	0	16 000	-	0	160 000	-
SAUDI ARABIA	521 363	651 657	24,99	2 301 892	2 420 820	5,17

TABEL 5. PERKEMBANGAN EKSPOR INDONESIA MENURUT KOMODITI DAN NEGARA TUJUAN
JANUARI-AGUSTUS 2014 DAN 2015

KOMODITI / NEGARA TUJUAN	BERAT BERSIH (KG)		PERUB	NILAI FOB (US \$)		PERUB
	JAN-AGT 2014	JAN-AGT 2015	%	JAN-AGT 2014	JAN-AGT 2015	%
(1)	(2)	(3)	(4)	(5)	(6)	(7)
KUWAIT	13 665	4 901	-64,13	62 415	91 354	46,37
OMAN	100	23 000	22900,00	1 000	5 750	475,00
UNITED ARAB EMIRATES	740 751	435 609	-41,19	1 186 318	766 957	-35,35
QATAR	780	1 448	85,64	4 500	22 779	406,20
BAHRAIN	100	500	400,00	20 000	12 500	-37,50
EGYPT	0	59 000	-	0	68 000	-
LIBYAN ARAB JAMAHIRIYA	136 000	131 000	-3,68	130 500	117 375	-10,06
MOROCCO	0	40	-	0	1 800	-
TUNISIA	0	18 500	-	0	24 050	-
SUDAN	277 566	279 625	0,74	353 748	266 352	-24,71
CAMEROON	0	111 000	-	0	144 300	-
NIGERIA	128 100	36 000	-71,90	123 966	48 600	-60,80
BENIN	0	18 500	-	0	24 050	-
AUSTRALIA	400	3 525	781,25	866	7 175	728,52
EAST TIMOR	75	0	-100,00	196	0	-100,00
UNITED STATES	3 556	4 950	39,20	60 118	59 700	-0,70
CANADA	28 500	43 800	53,68	427 500	667 600	56,16
UNITED KINGDOM	0	2 500	-	0	10 225	-
NETHERLANDS	3 900	9 778	150,72	120 629	183 101	51,79
FRANCE	7 000	7 100	1,43	21 830	19 385	-11,20
GERMANY, FED. REP. OF	8 788	1 070	-87,82	29 845	4 856	-83,73
DENMARK	1 625	0	-100,00	29 518	0	-100,00
ITALY	3 000	13 650	355,00	15 360	58 680	282,03
SPAIN	0	7 000	-	0	19 764	-
ROMANIA	0	214	-	0	1 612	-
CZECH REPUBLIC	5 500	6 000	9,09	17 576	11 590	-34,06
RUSSIA FEDERATION	24 108	40 500	67,99	123 239	87 662	-28,87
-GANGGANG LAUT	119 493 268	139 485 263	16,73	139 115 282	119 141 540	-14,36
JAPAN	731 200	1 105 036	51,13	614 935	829 828	34,95
HONG KONG	3 428 217	2 087 198	-39,12	2 259 792	1 698 480	-24,84
KOREA, REPUBLIC OF	4 043 240	5 568 902	37,73	5 799 181	5 449 535	-6,03
TAIWAN	162 788	275 237	69,08	104 961	176 648	68,30
CHINA	89 794 189	102 199 542	13,82	99 919 458	82 950 709	-16,98
PAPUA NEW GUINEA	39 950	0	-100,00	4	0	-100,00
THAILAND	94 003	52 500	-44,15	123 594	50 375	-59,24
SINGAPORE	5	114	2180,00	4	166	4050,00
PHILIPPINES	5 477 567	6 525 686	19,13	8 689 606	6 575 562	-24,33
MALAYSIA	464 173	230 055	-50,44	635 919	212 990	-66,51
VIET NAM	3 354 435	5 514 802	64,40	2 435 109	3 596 447	47,69
BANGLADESH	0	1 000	-	0	2 327	-
SAUDI ARABIA	0	16 500	-	0	54 450	-
MOROCCO	0	25 000	-	0	24 000	-
TUNISIA	370 096	414 763	12,07	362 794	168 251	-53,62
LIBERIA	0	2 000	-	0	17 600	-
UGANDA	0	264	-	0	50 000	-
SOUTH AFRICA	253	2 000	690,51	379	2 300	506,86
AUSTRALIA	430 067	153 761	-64,25	843 582	352 354	-58,23
UNITED STATES	2 914 849	439 339	-84,93	3 060 525	372 902	-87,82
CANADA	4	3 464 813	86620225,00	135	2 926 584	2167740,00
CHILE	4 793 630	6 256 430	30,52	7 835 615	7 464 915	-4,73
ARGENTINA	525 530	530 432	0,93	692 067	601 821	-13,04
BRAZIL	76 700	140 000	82,53	420 650	833 992	98,26
CAPE VERDE	0	80 000	-	0	67 200	-
UNITED KINGDOM	150 000	0	-100,00	1 014 075	0	-100,00
NETHERLANDS	80 000	100 180	25,23	100 000	134 221	34,22
FRANCE	1 636 705	2 350 123	43,59	2 199 244	2 744 573	24,80
GERMANY, FED. REP. OF	0	23	-	0	11	-
BELGIUM	4	3	-25,00	50	4	-92,00
DENMARK	584 430	866 020	48,18	734 808	749 027	1,94
SPAIN	301 233	1 083 540	259,70	984 795	1 034 268	5,02
LATVIA	40 000	0	-100,00	284 000	0	-100,00
-LAINNYA	1 398 163	1 180 418	-15,57	877 663	890 745	1,49
JAPAN	88 120	103 650	17,62	112 893	133 641	18,38
HONG KONG	0	153	-	0	668	-
KOREA, REPUBLIC OF	40	200	400,00	1 000	4 000	300,00
TAIWAN	714 920	387 953	-45,73	240 849	125 520	-47,88
CHINA	14	0	-100,00	33	0	-100,00
THAILAND	14 045	0	-100,00	6 337	0	-100,00
SINGAPORE	68 767	70 204	2,09	7 299	6 608	-9,47
MALAYSIA	7 650	6 580	-13,99	2 774	2 355	-15,10
BRUNEI DARUSSALAM	300	1 260	320,00	42	384	814,29
MALDIVES	9 620	14 630	52,08	9 585	3 914	-59,17
INDIA	1 600	8 330	420,63	1 470	12 844	773,74
SRI LANKA	0	2 000	-	0	7 100	-
IRAN (ISLAMIC REPUBLIC OF)	0	23 136	-	0	16 279	-

TABEL 5. PERKEMBANGAN EKSPOR INDONESIA MENURUT KOMODITI DAN NEGARA TUJUAN
JANUARI-AGUSTUS 2014 DAN 2015

KOMODITI / NEGARA TUJUAN	BERAT BERSIH (KG)		PERUB	NILAI FOB (US \$)		PERUB
	JAN-AGT 2014	JAN-AGT 2015	%	JAN-AGT 2014	JAN-AGT 2015	%
(1)	(2)	(3)	(4)	(5)	(6)	(7)
SAUDI ARABIA	36 897	60 672	64,44	12 500	20 242	61,94
OMAN	13 705	30 660	123,71	10 159	8 927	-12,13
TURKEY	9 580	1 400	-85,39	1 746	2 420	38,60
UNITED ARAB EMIRATES	52 938	77 330	46,08	4 846	18 242	276,43
CYPRUS	0	975	-	0	1 635	-
LIBYAN ARAB JAMAHIRIYA	7 509	11 500	53,15	10 898	5 878	-46,06
TUNISIA	0	16 800	-	0	6 731	-
REUNION	0	3 878	-	0	4 740	-
SOUTH AFRICA	281	1 693	502,49	254	2 815	1008,27
MAURITIUS	543	0	-100,00	3 945	0	-100,00
AUSTRALIA	133 278	187 528	40,70	182 450	241 095	32,14
NEW ZEALAND	21 673	130	-99,40	10 450	198	-98,11
GUAM	55	0	-100,00	8	0	-100,00
NEW CALEDONIA	7 495	3 000	-59,97	8 128	7 034	-13,46
FIJI	62	110	77,42	1 178	1 123	-4,67
EAST TIMOR	0	200	-	0	50	-
UNITED STATES	5 318	8 952	68,33	21 377	33 323	55,88
CANADA	19 600	501	-97,44	14 765	958	-93,51
PANAMA	200	0	-100,00	167	0	-100,00
SURINAME	0	1 230	-	0	57	-
COLOMBIA	0	7 050	-	0	20 650	-
CAYMAN ISLANDS	300	392	30,67	234	673	187,61
FRENCH GUIANA	1 640	0	-100,00	3 035	0	-100,00
NETHERLANDS ANTILLES	38	0	-100,00	61	0	-100,00
GUADELOUPE	0	150	-	0	422	-
UNITED KINGDOM	23 078	8 060	-65,07	19 438	15 132	-22,15
NETHERLANDS	21 618	58 775	171,88	46 188	75 661	63,81
FRANCE	25 946	15 982	-38,40	30 322	13 656	-54,96
GERMANY, FED. REP. OF	10 812	17 734	64,02	11 354	11 965	5,38
BELGIUM	1 790	2 995	67,32	624	7 773	1145,67
SWITZERLAND	0	70	-	0	181	-
DENMARK	5 000	12 708	154,16	3 710	9 144	146,47
NORWAY	1 000	0	-100,00	652	0	-100,00
SWEDEN	0	180	-	0	987	-
ITALY	33 125	5 432	-83,60	35 771	8 545	-76,11
SPAIN	23 848	24 444	2,50	43 642	52 807	21,00
PORTUGAL	34 497	1 320	-96,17	17 129	384	-97,76
POLAND	11	0	-100,00	14	0	-100,00
UKRAINE	0	30	-	0	455	-
RUSSIA FEDERATION	1 250	441	-64,72	336	3 529	950,30
-MUTIARA	2 549	4 909	92,60	14 872 720	19 097 392	28,41
JAPAN	699	851	21,78	4 685 696	5 046 283	7,70
HONG KONG	1 362	1 751	28,56	5 677 510	8 830 424	55,53
KOREA, REPUBLIC OF	9	0	-100,00	124 433	0	-100,00
CHINA	0	612	-	0	432 039	-
THAILAND	62	64	3,23	304 840	478 213	56,87
SINGAPORE	25	131	424,00	5 425	604 319	11039,52
UNITED ARAB EMIRATES	0	1 000	-	0	2 700	-
AUSTRALIA	392	495	26,28	4 074 816	3 700 984	-9,17
UNITED STATES	0	5	-	0	2 430	-
-LAINNYA	318 809 266	972 294 450	204,98	157 436 746	221 263 889	40,54
JAPAN	44 000 839	132 096 498	200,21	15 261 754	20 948 601	37,26
HONG KONG	201 808	8 424 117	4074,32	581 716	1 298 848	123,28
KOREA, REPUBLIC OF	7 907 477	156 505 861	1879,21	4 370 015	17 691 629	304,84
TAIWAN	37 846 264	64 225 718	69,70	6 380 999	6 399 683	0,29
CHINA	17 239 537	13 773 189	-20,11	8 359 222	7 868 488	-5,87
MACAU	0	3	-	0	2 700	-
THAILAND	100 378 537	177 188 516	76,52	8 634 607	14 291 020	65,51
SINGAPORE	24 166 783	108 281 899	348,06	48 662 587	48 778 617	0,24
PHILIPPINES	5 337 462	194 990 179	3553,24	2 680 327	46 450 266	1633,01
MALAYSIA	4 879 681	11 476 625	135,19	6 722 100	5 626 598	-16,30
MYANMAR	72 000	72 040	0,06	72 720	64 090	-11,87
CAMBODIA	0	90	-	0	510	-
BRUNEI DARUSSALAM	16 984	38 410	126,15	41 920	46 371	10,62
LAO PEOPLE'S DEM. REP.	0	2 900	-	0	1 450	-
NEPAL	480	0	-100,00	50 071	0	-100,00
VIET NAM	3 243 612	4 880 837	50,48	3 744 609	4 412 366	17,83
MALDIVES	803	52	-93,52	18 608	204	-98,90
INDIA	279 458	1 108 725	296,74	628 359	2 098 578	233,98
PAKISTAN	7 670 103	8 641 920	12,67	3 146 029	2 298 648	-26,93
BANGLADESH	91 600	510	-99,44	100 875	118 600	17,57
SRI LANKA	237 385	61 100	-74,26	511 227	121 800	-76,17
IRAQ	20	0	-100,00	256	0	-100,00
IRAN (ISLAMIC REPUBLIC OF)	290	358	23,45	781	3 275	319,33
SAUDI ARABIA	402 387	669 303	66,33	980 519	1 552 237	58,31

TABEL 5. PERKEMBANGAN EKSPOR INDONESIA MENURUT KOMODITI DAN NEGARA TUJUAN
JANUARI-AGUSTUS 2014 DAN 2015

KOMODITI / NEGARA TUJUAN	BERAT BERSIH (KG)		PERUB	NILAI FOB (US \$)		PERUB
	JAN-AGT 2014	JAN-AGT 2015	%	JAN-AGT 2014	JAN-AGT 2015	%
(1)	(2)	(3)	(4)	(5)	(6)	(7)
ISRAEL	1 620	22 015	1258,95	1 617	19 766	1122,39
KUWAIT	144 891	282 445	94,94	55 533	51 404	-7,44
JORDAN	206	168	-18,45	4 420	66 685	1408,71
LEBANON	49 993	47	-99,91	23 136	521	-97,75
YEMEN	450	0	-100,00	1 393	0	-100,00
OMAN	218	716	228,44	18 053	54 090	199,62
TURKEY	19 065	23 821	24,95	129 830	75 732	-41,67
UNITED ARAB EMIRATES	41 356	43 412	4,97	44 300	104 109	135,01
QATAR	25 746	1 315	-94,89	15 521	2 214	-85,74
BAHRAIN	8	498	6125,00	12	8 596	71533,33
CYPRUS	2	2	0,00	96	150	56,25
EGYPT	1 000	28 631	2763,10	1 200	281 761	23380,08
MOROCCO	0	19 501	-	0	36 865	-
TUNISIA	0	1 000	-	0	7 100	-
TANZANIA, UNITED REP. OF	0	241	-	0	270	-
MADAGASCAR	0	5 000	-	0	4 650	-
REUNION	0	325	-	0	23	-
MOZAMBIQUE	18 000	72 000	300,00	19 170	57 240	198,59
GHANA	0	56	-	0	6 966	-
ANGOLA	9	88	877,78	20	30	50,00
NIGERIA	285	0	-100,00	2 825	0	-100,00
COTE D'IVOIRE	25	0	-100,00	10	0	-100,00
SENEGAL	21 900	0	-100,00	10 950	0	-100,00
BENIN	0	80	-	0	750	-
SEYCHELLES	53	0	-100,00	13	0	-100,00
SOUTH AFRICA	19 137	12 528	-34,54	91 779	150 193	63,65
ZIMBABWE	144 000	0	-100,00	142 480	0	-100,00
MALAWI	291 500	0	-100,00	289 525	0	-100,00
MAURITIUS	55	101	83,64	468	678	44,87
AUSTRALIA	214 296	365 841	70,72	1 040 455	1 861 293	78,89
NEW ZEALAND	75 881	25 878	-65,90	194 110	74 625	-61,56
GUAM	151	0	-100,00	437	0	-100,00
NORTHERN MARIANA ISLANDS	350	300	-14,29	99	652	558,59
VANUATU	960	0	-100,00	2 532	0	-100,00
KIRIBATI	0	96	-	0	282	-
SAMOA	675	0	-100,00	1 101	0	-100,00
TONGA	108	0	-100,00	1 188	0	-100,00
CHRISTMAS ISLANDS	71	72	1,41	319	73	-77,12
EAST TIMOR	53 006	43 169	-18,56	18 033	16 063	-10,92
UNITED STATES	982 922	1 434 311	45,92	5 425 866	5 710 296	5,24
CANADA	54 660	51 585	-5,63	144 744	251 484	73,74
MEXICO	1 422 070	448 000	-68,50	1 490 243	471 807	-68,34
GUATEMALA	0	18 000	-	0	14 940	-
NICARAGUA	36 000	54 000	50,00	35 480	45 675	28,73
SURINAME	0	285	-	0	4 470	-
CHILE	1 446 600	928 200	-35,84	1 456 263	942 816	-35,26
VENEZUELA	144 000	108 000	-25,00	141 779	88 020	-37,92
ARGENTINA	30	29 780	99166,67	5 450	251 637	4517,19
BRAZIL	1 325 002	1 153 652	-12,93	2 257 424	1 193 106	-47,15
COLOMBIA	336 485	387 557	15,18	319 950	286 425	-10,48
PARAGUAY	0	18 000	-	0	13 545	-
ECUADOR	72 044	54 000	-25,05	68 750	41 720	-39,32
PERU	18 000	18 000	0,00	19 040	13 955	-26,71
GUYANA	668	0	-100,00	1 864	0	-100,00
DOMINICAN REPUBLIC	18 000	0	-100,00	17 400	0	-100,00
COSTA RICA	6 585	20 353	209,08	12 511	34 763	177,86
CAYMAN ISLANDS	0	915	-	0	324	-
FRENCH GUIANA	0	320	-	0	540	-
MARTINIQUE	650	0	-100,00	450	0	-100,00
UNITED KINGDOM	361 915	516 704	42,77	2 346 884	2 656 700	13,20
NETHERLANDS	255 442	719 160	181,54	3 138 728	6 146 459	95,83
FRANCE	396 914	610 768	53,88	1 896 927	1 863 744	-1,75
GERMANY, FED. REP. OF	2 011 708	1 172 151	-41,73	8 539 237	3 130 028	-63,35
AUSTRIA	0	21	-	0	525	-
BELGIUM	31 662	35 051	10,70	85 024	189 685	123,10
SWITZERLAND	1 192	214	-82,05	45 160	4 407	-90,24
DENMARK	371 220	627 157	68,94	3 744 463	5 008 577	33,76
NORWAY	627	73 043	11549,60	36 965	160 605	334,48
ITALY	185 107	223 380	20,68	530 936	611 681	15,21
SPAIN	9 826	4 019	-59,10	31 486	13 641	-56,68
PORTUGAL	54 287	154 022	183,72	55 597	265 868	378,21
GREECE	404 431	336 905	-16,70	118 695	111 968	-5,67
HUNGARY	4	3	-25,00	78	295	278,21
POLAND	49 638 500	77 611 946	56,35	7 730 047	6 152 083	-20,41
ROMANIA	18 224	54 144	197,10	52 370	80 890	54,46
BULGARIA	25 040	38 214	52,61	41 811	74 683	78,62
AZERBAIJAN	800	39 920	4890,00	5 075	31 692	524,47

TABEL 5. PERKEMBANGAN EKSPOR INDONESIA MENURUT KOMODITI DAN NEGARA TUJUAN
JANUARI-AGUSTUS 2014 DAN 2015

KOMODITI / NEGARA TUJUAN	BERAT BERSIH (KG)		PERUB	NILAI FOB (US \$)		PERUB
	JAN-AGT 2014	JAN-AGT 2015	%	JAN-AGT 2014	JAN-AGT 2015	%
(1)	(2)	(3)	(4)	(5)	(6)	(7)
KYRGYZSTAN	36	38	5,56	1 986	2 508	26,28
UKRAINE	10 010	22 000	119,78	67 350	145 660	116,27
LITHUANIA	684 000	629 539	-7,96	693 270	524 915	-24,28
LATVIA	110 000	0	-100,00	104 830	0	-100,00
ESTONIA	3 020 000	990 000	-67,22	2 763 900	723 157	-73,84
GEORGIA	354	5	-98,59	307	119	-61,24
SLOVAKIA	35	2	-94,29	8 810	3 500	-60,27
SLOVENIA	166 000	216 400	30,36	169 330	180 192	6,41
CZECH REPUBLIC	878	1 824	107,74	44 721	69 579	55,58
RUSSIA FEDERATION	88 811	104 666	17,85	725 619	787 845	8,58
-KAYU LAPIS	1 541 862 218	1 650 165 108	7,02	1 576 966 889	1 579 380 310	0,15
JAPAN	435 172 699	355 051 341	-18,41	505 747 319	394 334 787	-22,03
HONG KONG	9 078 070	9 986 772	10,01	7 966 339	8 774 579	10,15
KOREA, REPUBLIC OF	85 750 030	127 473 937	48,66	83 115 353	113 667 993	36,76
TAIWAN	113 630 568	94 247 220	-17,06	98 130 094	72 734 505	-25,88
CHINA	414 072 135	463 976 518	12,05	372 258 176	369 659 734	-0,70
MACAU	357 407	0	-100,00	270 662	0	-100,00
PAPUA NEW GUINEA	150	600	300,00	971	200	-79,40
THAILAND	4 987 299	8 402 816	68,48	4 271 022	6 387 718	49,56
SINGAPORE	26 907 182	34 425 147	27,94	26 708 447	30 777 972	15,24
PHILIPPINES	495 927	327 630	-33,94	718 196	405 919	-43,48
MALAYSIA	40 580 728	57 217 620	41,00	36 728 552	48 263 337	31,41
MYANMAR	59 394	360 894	507,63	79 836	276 504	246,34
BRUNEI DARUSSALAM	397 278	491 241	23,65	363 373	456 360	25,59
VIET NAM	1 414 251	3 187 724	125,40	1 236 041	3 899 523	215,48
MALDIVES	51 636	146 126	182,99	62 302	163 227	161,99
INDIA	11 662 020	18 262 060	56,59	10 673 461	15 886 030	48,84
PAKISTAN	0	259 992	-	0	237 072	-
SRI LANKA	162 300	0	-100,00	320 123	0	-100,00
IRAQ	3 247 681	6 848 744	110,88	3 282 718	5 727 847	74,48
IRAN (ISLAMIC REPUBLIC OF)	1 587	42 241	2561,69	2 976	46 199	1452,39
SAUDI ARABIA	106 862 354	149 099 154	39,52	96 732 666	136 492 889	41,10
ISRAEL	0	33 454	-	0	52 537	-
KUWAIT	10 986 691	10 371 295	-5,60	11 783 840	10 666 245	-9,48
JORDAN	24 240 361	23 001 144	-5,11	25 522 019	22 437 270	-12,09
LEBANON	3 978 861	3 257 322	-18,13	4 240 493	3 151 915	-25,67
YEMEN	0	43 000	-	0	42 103	-
OMAN	21 477 698	17 048 856	-20,62	20 728 969	17 695 861	-14,63
SYRIA ARAB REPUBLIC	0	18 720	-	0	19 552	-
TURKEY	610 874	165 137	-72,97	758 916	232 996	-69,30
UNITED ARAB EMIRATES	23 269 647	25 952 558	11,53	22 414 687	25 696 360	14,64
QATAR	5 348 318	9 606 547	79,62	5 359 928	9 871 568	84,17
BAHRAIN	591 596	305 344	-48,39	590 985	309 556	-47,62
EGYPT	9 725 677	8 281 597	-14,85	9 244 721	7 953 376	-13,97
LIBYAN ARAB JAMAHIRIYA	1 737 576	422 111	-75,71	1 623 832	415 786	-74,39
MOROCCO	0	13 000	-	0	17 937	-
ALGERIA	6 105 120	3 865 691	-36,68	6 148 273	3 947 814	-35,79
SUDAN	1 450	0	-100,00	1 191	0	-100,00
TANZANIA, UNITED REP. OF	19 000	0	-100,00	23 105	0	-100,00
REUNION	41 544	10 247	-75,33	49 531	16 399	-66,89
SOUTH AFRICA	534 921	603 233	12,77	764 798	869 923	13,75
MAURITIUS	570	19 290	3284,21	4 034	18 576	360,49
AUSTRALIA	16 772 149	16 679 715	-0,55	22 807 844	23 284 626	2,09
NEW ZEALAND	211 626	287 661	35,93	273 559	418 618	53,03
NEW CALEDONIA	73 273	43 060	-41,23	108 833	59 919	-44,94
VANUATU	14 861	0	-100,00	32 427	0	-100,00
MARSHALL ISLANDS	185 760	1 736 955	835,05	167 289	1 498 439	795,72
EAST TIMOR	282 574	221 728	-21,53	301 715	210 716	-30,16
ANTARTICA	0	93 744	-	0	107 340	-
UNITED STATES	86 538 368	128 469 680	48,45	96 619 499	147 897 409	53,07
CANADA	591 969	400 493	-32,35	726 768	468 691	-35,51
MEXICO	4 816 502	3 952 199	-17,94	5 165 564	3 982 182	-22,91
PUERTO RICO	21 531	0	-100,00	21 919	0	-100,00
BELIZE	9 399	0	-100,00	14 663	0	-100,00
DOMINICAN REPUBLIC	0	537	-	0	1 710	-
FRENCH POLYNESIA	67 186	53 848	-19,85	92 017	82 713	-10,11
UNITED KINGDOM	10 699 141	15 391 409	43,86	13 595 400	19 496 520	43,41
NETHERLANDS	9 581 812	10 687 827	11,54	14 599 528	16 658 448	14,10
FRANCE	2 134 577	1 232 375	-42,27	3 196 387	1 711 129	-46,47
GERMANY, FED. REP. OF	24 767 690	17 567 348	-29,07	37 361 920	28 524 913	-23,65
AUSTRIA	0	22 276	-	0	37 296	-
BELGIUM	17 843 156	17 120 359	-4,05	18 306 048	18 600 227	1,61
SWITZERLAND	0	2 220	-	0	765	-
LUXEMBOURG	0	256	-	0	270	-
DENMARK	165 308	147 365	-10,85	283 921	286 144	0,78
SWEDEN	71 971	103 591	43,93	100 596	148 016	47,14

**TABEL 5. PERKEMBANGAN EKSPOR INDONESIA MENURUT KOMODITI DAN NEGARA TUJUAN
JANUARI-AGUSTUS 2014 DAN 2015**

KOMODITI / NEGARA TUJUAN	BERAT BERSIH (KG)		PERUB	NILAI FOB (US \$)		PERUB
	JAN-AGT 2014	JAN-AGT 2015	%	JAN-AGT 2014	JAN-AGT 2015	%
(1)	(2)	(3)	(4)	(5)	(6)	(7)
IRELAND	5 000	32 360	547,20	7 814	64 261	722,38
ITALY	1 759 289	1 837 805	4,46	2 446 968	2 119 781	-13,37
SPAIN	970	6 905	611,86	1 124	11 924	960,85
GREECE	147 089	160 295	8,98	234 916	302 634	28,83
POLAND	889 693	815 545	-8,33	1 748 035	1 516 201	-13,26
ROMANIA	634 794	236 644	-62,72	760 571	223 903	-70,56
ALBANIA	0	4 300	-	0	3 071	-
AZERBAIJAN	12 165	20 789	70,89	62 509	31 861	-49,03
CZECH REPUBLIC	56	6 666	11803,57	69	7 832	11250,72
RUSSIA FEDERATION	3 709	2 830	-23,70	1 037	14 582	1306,17
-KAYU GERGAJIAN	43 514 439	32 980 594	-24,21	33 102 919	29 919 546	-9,62
JAPAN	6 267 359	5 369 698	-14,32	9 673 605	8 208 810	-15,14
HONG KONG	39 907	150 650	277,50	25 597	63 137	146,66
KOREA, REPUBLIC OF	738 208	907 394	22,92	752 462	921 408	22,45
TAIWAN	259 540	194 772	-24,95	260 110	206 574	-20,58
CHINA	27 963 913	20 032 588	-28,36	15 309 827	14 084 310	-8,00
THAILAND	126 608	45 749	-63,87	151 953	38 874	-74,42
SINGAPORE	133 597	153 309	14,75	108 015	79 207	-26,67
PHILIPPINES	0	34 787	-	0	47 246	-
MALAYSIA	3 685 299	1 635 699	-55,62	2 183 099	966 509	-55,73
VIET NAM	790 364	99 946	-87,35	590 215	120 181	-79,64
INDIA	337	4 645	1278,34	2 276	3 823	67,97
PAKISTAN	0	12 040	-	0	5 424	-
BANGLADESH	603 290	1 005 609	66,69	591 470	885 597	49,73
SRI LANKA	150	0	-100,00	1 374	0	-100,00
ISRAEL	0	948	-	0	3 215	-
LEBANON	255	338	32,55	276	338	22,46
TURKEY	0	2 500	-	0	548	-
CYPRUS	3 650	0	-100,00	5 274	0	-100,00
SEYCHELLES	912	0	-100,00	1 248	0	-100,00
SOUTH AFRICA	62 752	187 103	198,16	97 670	281 853	188,58
MAURITIUS	9 770	0	-100,00	27 440	0	-100,00
AUSTRALIA	526 698	657 695	24,87	771 463	947 492	22,82
NEW ZEALAND	32 964	26 612	-19,27	29 358	23 954	-18,41
EAST TIMOR	70	0	-100,00	95	0	-100,00
UNITED STATES	1 474 251	1 533 025	3,99	1 185 859	1 188 238	0,20
UNITED KINGDOM	267 145	396 963	48,59	434 080	917 197	111,30
NETHERLANDS	338 630	222 302	-34,35	514 471	403 752	-21,52
FRANCE	14 044	6 984	-50,27	21 792	6 691	-69,30
GERMANY, FED. REP. OF	84 497	112 149	32,73	181 881	254 137	39,73
BELGIUM	44 377	31 126	-29,86	78 618	35 308	-55,09
LUXEMBOURG	0	150	-	0	500	-
FINLAND	724	0	-100,00	729	0	-100,00
IRELAND	0	760	-	0	2 337	-
ITALY	16 420	36 897	124,71	57 860	58 581	1,25
SPAIN	50	600	1100,00	43	6 110	14109,30
GREECE	748	790	5,61	1 449	4 201	189,92
POLAND	27 910	33 459	19,88	43 310	53 938	24,54
ALBANIA	0	1 110	-	0	3 980	-
LATVIA	0	28 640	-	0	39 656	-
CROATIA	0	31 286	-	0	18 008	-
SLOVENIA	0	2 371	-	0	2 371	-
RUSSIA FEDERATION	0	19 900	-	0	36 041	-
-KAYU OLAHAN LAIN	2 372 733 983	2 001 635 047	-15,64	962 854 957	936 457 036	-2,74
JAPAN	589 879 225	413 132 835	-29,96	147 823 336	122 629 038	-17,04
HONG KONG	3 292 702	3 546 207	7,70	5 113 206	6 009 330	17,53
KOREA, REPUBLIC OF	75 699 031	59 472 658	-21,44	41 870 908	37 100 053	-11,39
TAIWAN	58 374 123	57 821 577	-0,95	19 182 767	18 498 678	-3,57
CHINA	1 216 193 659	987 157 246	-18,83	204 786 405	180 691 113	-11,77
MONGOLIA	106 417	12	-99,99	273 617	137	-99,95
MACAU	64 949	167 209	157,45	189 306	325 426	71,90
PAPUA NEW GUINEA	14 126	18 719	32,51	47 497	91 649	92,96
THAILAND	610 778	669 442	9,60	1 331 862	1 613 081	21,11
SINGAPORE	25 339 493	4 797 407	-81,07	11 924 218	8 033 569	-32,63
PHILIPPINES	3 772 459	4 011 335	6,33	1 661 694	1 663 284	0,10
MALAYSIA	17 207 197	11 285 619	-34,41	9 605 307	5 566 131	-42,05
MYANMAR	227 060	16 075	-92,92	78 070	4 805	-93,85
CAMBODIA	462	2 104	355,41	1 128	8 274	633,51
BRUNEI DARUSSALAM	123 480	31 314	-74,64	183 567	57 065	-68,91
LAO PEOPLE'S DEM. REP.	0	10	-	0	2	-
NEPAL	22 810	23 911	4,83	67 111	36 947	-44,95
BHUTAN	0	37	-	0	5 882	-
VIET NAM	16 864 577	22 449 228	33,11	6 642 197	8 210 159	23,61
MALDIVES	431 780	411 795	-4,63	1 196 550	870 826	-27,22
INDIA	39 703 594	68 956 377	73,68	23 372 981	41 963 355	79,54

TABEL 5. PERKEMBANGAN EKSPOR INDONESIA MENURUT KOMODITI DAN NEGARA TUJUAN
JANUARI-AGUSTUS 2014 DAN 2015

KOMODITI / NEGARA TUJUAN	BERAT BERSIH (KG)		PERUB	NILAI FOB (US \$)		PERUB
	JAN-AGT 2014	JAN-AGT 2015	%	JAN-AGT 2014	JAN-AGT 2015	%
(1)	(2)	(3)	(4)	(5)	(6)	(7)
PAKISTAN	127 025	2 215 356	1644,03	181 058	770 098	325,33
BANGLADESH	1 381	12 217	784,65	20 608	25 221	22,38
SRI LANKA	189 957	242 319	27,57	452 701	285 823	-36,86
IRAQ	5 938 843	18 011 681	203,29	2 377 826	5 567 821	134,16
IRAN (ISLAMIC REPUBLIC OF)	14 141 138	45 520 943	221,90	5 326 687	14 478 978	171,82
SAUDI ARABIA	28 718 076	28 005 483	-2,48	8 429 336	7 825 574	-7,16
ISRAEL	155 826	310 569	99,30	304 115	671 089	120,67
KUWAIT	19 948	34 606	73,48	64 459	132 930	106,22
JORDAN	8 078 652	55 300	-99,32	2 298 774	52 884	-97,70
LEBANON	7 863 426	2 195 588	-72,08	2 509 838	704 638	-71,92
YEMEN	4 000	0	-100,00	4 800	0	-100,00
OMAN	60 856	35 563	-41,56	94 180	106 713	13,31
SYRIA ARAB REPUBLIC	5 782 652	21 437 333	270,72	1 709 274	5 895 516	244,91
TURKEY	798 614	806 608	1,00	1 656 768	1 461 072	-11,81
UNITED ARAB EMIRATES	1 017 720	993 043	-2,42	1 327 941	1 581 106	19,06
QATAR	523 195	89 412	-82,91	474 959	463 875	-2,33
BAHRAIN	19 847	207 116	943,56	28 108	497 480	1669,89
CYPRUS	25 992	40 898	57,35	141 987	80 033	-43,63
EGYPT	30 249 802	27 588 381	-8,80	8 677 587	7 593 257	-12,50
LIBYAN ARAB JAMAHIRIYA	46 727	2 740	-94,14	132 679	17 078	-87,13
MOROCCO	15 574	17 615	13,11	50 733	38 380	-24,35
TUNISIA	53 845	29 558	-45,11	53 292	65 421	22,76
ALGERIA	5 020	34 311	583,49	21 912	55 653	153,98
SUDAN	28 238	1 627	-94,24	28 576	6 026	-78,91
NAMIBIA	143	3 731	2509,09	2 027	14 329	606,91
ETHIOPIA	33 067	24 651	-25,45	36 680	37 317	1,74
TANZANIA, UNITED REP. OF	2 670	6 309	136,29	4 008	12 308	207,09
MADAGASCAR	1 209	1 727	42,85	564	6 577	1066,13
SOMALIA	407 895	857 345	110,19	968 414	1 996 559	106,17
KENYA	34 368	33 419	-2,76	75 794	68 274	-9,92
REUNION	335 112	170 947	-48,99	527 320	352 498	-33,15
MOZAMBIQUE	109 299	74 270	-32,05	168 336	132 760	-21,13
BOTSWANA	0	51 603	-	0	60 704	-
GHANA	2 737	26 900	882,83	6 758	49 745	636,09
LIBERIA	215	0	-100,00	560	0	-100,00
ANGOLA	2 398	9 122	280,40	7 473	37 768	405,39
CONGO	660	125	-81,06	2 835	209	-92,63
CAMEROON	1 560	180	-88,46	1 842	186	-89,90
NIGERIA	10 672	4 453	-58,27	25 921	15 086	-41,80
SIERRA LEONE	45	0	-100,00	185	0	-100,00
GABON	25 096	9 474	-62,25	15 177	10 795	-28,87
COTE D'IVOIRE	0	4 500	-	0	4 616	-
SENEGAL	3 301	8 324	152,17	6 206	11 796	90,07
BURKINA FASO	0	20	-	0	19	-
SEYCHELLES	123 166	53 358	-56,68	225 325	157 015	-30,32
CENTRAL AFRICAN REPUBLIC	470	0	-100,00	8 440	0	-100,00
SWAZILAND	0	36	-	0	299	-
SOUTH AFRICA	8 135 613	10 400 818	27,84	11 875 840	14 586 384	22,82
COMOROS	12 462	12 251	-1,69	21 410	22 480	5,00
MAURITIUS	104 244	157 383	50,98	287 834	397 645	38,15
MAYOTTE	5 236	7 751	48,03	17 349	10 151	-41,49
AUSTRALIA	60 550 418	48 600 201	-19,74	106 364 399	85 728 951	-19,40
NEW ZEALAND	5 321 713	5 430 062	2,04	9 312 034	9 548 997	2,54
GUAM	27 296	31 878	16,79	110 206	96 250	-12,66
PALAU	29 533	7 713	-73,88	99 059	59 986	-39,44
NEW CALEDONIA	361 278	408 791	13,15	738 791	799 622	8,23
NORTHERN MARIANA ISLANDS	5 566	11 211	101,42	16 451	36 925	124,45
SAINT VINCENT AND THE GRENADINES	386	512	32,64	6 161	922	-85,03
VANUATU	27 986	3 402	-87,84	67 195	7 158	-89,35
WALLIS AND FUTUNA ISLANDS	5 926	1 050	-82,28	8 250	956	-88,41
AMERICAN SAMOA	0	6 600	-	0	601	-
COOK ISLANDS	20 400	1 540	-92,45	69 591	11 263	-83,82
FIJI	40 319	42 310	4,94	223 322	208 245	-6,75
SAMOA	4 161	0	-100,00	2 688	0	-100,00
SOLOMON ISLANDS	0	210	-	0	434	-
TONGA	21 076	44	-99,79	21 408	4 362	-79,62
CHRISTMAS ISLANDS	60	0	-100,00	336	0	-100,00
EAST TIMOR	32 649	28 642	-12,27	82 322	26 367	-67,97
UNITED STATES	34 225 834	36 738 900	7,34	89 151 316	100 068 705	12,25
CANADA	4 624 835	4 185 847	-9,49	13 650 472	11 073 052	-18,88
MEXICO	466 312	383 459	-17,77	1 511 902	1 265 738	-16,28
GUATEMALA	17 240	34 232	98,56	60 594	102 692	69,48
HONDURAS	10 083	2 820	-72,03	27 113	3 173	-88,30
PANAMA	10 038	43 457	332,92	30 811	186 572	505,54
SURINAME	6 106	173	-97,17	26 210	653	-97,51
CHILE	202 300	200 270	-1,00	568 923	428 371	-24,70
VENEZUELA	26 217	3 785	-85,56	112 608	17 764	-84,22

TABEL 5. PERKEMBANGAN EKSPOR INDONESIA MENURUT KOMODITI DAN NEGARA TUJUAN
JANUARI-AGUSTUS 2014 DAN 2015

KOMODITI / NEGARA TUJUAN	BERAT BERSIH (KG)		PERUB	NILAI FOB (US \$)		PERUB
	JAN-AGT 2014	JAN-AGT 2015	%	JAN-AGT 2014	JAN-AGT 2015	%
(1)	(2)	(3)	(4)	(5)	(6)	(7)
ARGENTINA	206 512	156 097	-24,41	509 436	330 002	-35,22
BRAZIL	232 954	216 588	-7,03	716 780	621 044	-13,36
COLOMBIA	120 468	124 213	3,11	306 219	324 644	6,02
BOLIVIA	13 272	6 725	-49,33	36 188	16 480	-54,46
URUGUAY	68 945	36 252	-47,42	201 204	126 061	-37,35
PARAGUAY	3 844	2 790	-27,42	18 152	13 346	-26,48
ECUADOR	0	1 486	-	0	1 053	-
PERU	12 966	7 925	-38,88	27 699	50 380	81,88
GUYANA	2 648	0	-100,00	3 028	0	-100,00
TRINIDAD AND TOBAGO	780	13 231	1596,28	1 543	29 826	1832,99
BAHAMAS	18 384	43 452	136,36	93 404	148 030	58,48
JAMAICA	86 534	77 183	-10,81	371 627	312 022	-16,04
PUERTO RICO	38 656	65 831	70,30	120 359	211 981	76,12
BELIZE	9 520	6 360	-33,19	30 084	32 784	8,97
DOMINICAN REPUBLIC	54 405	65 609	20,59	194 508	267 843	37,70
COSTA RICA	82 819	45 526	-45,03	118 126	141 257	19,58
HAITI	1 050	0	-100,00	3 296	0	-100,00
BARBADOS	92 818	39	-99,96	502 449	910	-99,82
ANTIGUA AND BARBUDA	33 569	18 046	-46,24	36 438	42 148	15,67
ANGUILLA	780	2 912	273,33	7 521	24 037	219,60
ARUBA	5 962	6 026	1,07	5 178	33 713	551,08
BERMUDA	3 285	2 942	-10,44	2 944	20 793	606,28
CAPE VERDE	45	50	11,11	1 482	772	-47,91
CAYMAN ISLANDS	1 344	863	-35,79	8 579	9 450	10,15
DOMINICA	995	0	-100,00	1 757	0	-100,00
FRENCH GUIANA	11 703	11 127	-4,92	20 846	31 404	50,65
FRENCH POLYNESIA	208 216	207 482	-0,35	374 325	357 436	-4,51
GRENADA	4 170	0	-100,00	23 966	0	-100,00
MARTINIQUE	70 521	36 117	-48,79	176 453	81 108	-54,03
NETHERLANDS ANTILLES	69 239	46 007	-33,55	103 594	87 484	-15,55
SAINT LUCIA	19 430	19 594	0,84	153 543	161 857	5,41
TURKS AND CAICOS ISLANDS	5 035	20 555	308,24	88 401	79 854	-9,67
GUADELOUPE	159 760	93 131	-41,71	428 057	245 337	-42,69
SAINT KITTS AND NEVIS	0	20 785	-	0	55 369	-
VIRGIN ISLANDS (BRITISH)	30 436	13 041	-57,15	76 865	59 370	-22,76
U.S. VIRGIN ISLANDS	36	564	1466,67	265	5 621	2021,13
UNITED KINGDOM	22 958 943	26 794 481	16,71	55 117 092	63 103 520	14,49
NETHERLANDS	27 415 415	29 678 225	8,25	48 538 967	55 502 044	14,35
FRANCE	3 979 546	5 741 061	44,26	9 352 587	12 013 589	28,45
GERMANY, FED. REP. OF	30 180 480	28 843 304	-4,43	53 301 367	48 743 151	-8,55
AUSTRIA	42 311	31 661	-25,17	136 259	136 618	0,26
BELGIUM	4 966 497	5 777 330	16,33	8 049 200	9 545 469	18,59
SWITZERLAND	388 995	217 741	-44,02	1 292 104	796 954	-38,32
LUXEMBOURG	775	10	-98,71	1 013	5	-99,51
GIBRALTAR	0	186	-	0	330	-
MONACO	1 200	0	-100,00	9 599	0	-100,00
DENMARK	1 443 324	1 291 253	-10,54	2 721 819	2 447 760	-10,07
NORWAY	273 536	316 684	15,77	813 607	877 220	7,82
SWEDEN	965 802	950 993	-1,53	2 810 959	2 583 444	-8,09
FINLAND	250 209	112 205	-55,16	808 931	1 088 831	34,60
IRELAND	262 642	316 361	20,45	498 303	668 692	34,19
ITALY	2 494 511	2 625 170	5,24	8 349 433	7 630 839	-8,61
SPAIN	1 472 032	1 530 030	3,94	4 487 550	5 017 209	11,80
PORTUGAL	132 880	180 030	35,48	437 847	412 251	-5,85
ICELAND	19 209	2 355	-87,74	26 613	5 746	-78,41
GREECE	158 035	124 577	-21,17	463 256	1 044 522	125,47
HUNGARY	38 830	10 310	-73,45	80 806	25 903	-67,94
POLAND	2 791 346	3 073 816	10,12	4 257 423	5 175 390	21,56
ROMANIA	289 668	51 589	-82,19	425 232	75 540	-82,24
BULGARIA	117 051	129 915	10,99	252 291	247 416	-1,93
ALBANIA	1 003	16 218	1516,95	1 144	38 797	3291,35
ARMENIA	17 809	18 840	5,79	9 051	53 037	485,98
AZERBAIJAN	782 392	434 345	-44,48	2 194 237	1 203 607	-45,15
BELARUS	32	296	825,00	387	3 994	932,04
KAZAKHSTAN	98 262	54 430	-44,61	247 765	164 985	-33,41
UKRAINE	159 888	106 577	-33,34	432 451	240 575	-44,37
UZBEKISTAN	4 451	0	-100,00	18 858	0	-100,00
LITHUANIA	212 080	70 635	-66,69	284 686	126 743	-55,48
LATVIA	17 359	60 890	250,77	82 936	84 134	1,44
ESTONIA	464 307	214 072	-53,89	737 807	395 262	-46,43
GEORGIA	4 061	72 369	1682,05	24 271	57 079	135,17
CROATIA	46 725	345 005	638,37	151 900	635 682	318,49
MALTA	6 358	20 621	224,33	20 621	45 103	118,72
SLOVAKIA	53 137	21 724	-59,12	87 012	44 779	-48,54
SLOVENIA	54 927	75 840	38,07	143 867	183 570	27,60
CZECH REPUBLIC	390 262	354 385	-9,19	1 015 738	922 423	-9,19
REP. OF MACEDONIA	50	0	-100,00	1 210	0	-100,00

TABEL 5. PERKEMBANGAN EKSPOR INDONESIA MENURUT KOMODITI DAN NEGARA TUJUAN
JANUARI-AGUSTUS 2014 DAN 2015

KOMODITI / NEGARA TUJUAN	BERAT BERSIH (KG)		PERUB	NILAI FOB (US \$)		PERUB
	JAN-AGT 2014	JAN-AGT 2015	%	JAN-AGT 2014	JAN-AGT 2015	%
(1)	(2)	(3)	(4)	(5)	(6)	(7)
RUSSIA FEDERATION	917 770	651 544	-29,01	2 121 853	1 764 485	-16,84
SERBIA	1 100	1 140	3,64	3 324	2 958	-11,01
MONTENEGRO	4 026	3 090	-23,25	10 880	5 215	-52,07
-TIMAH	56 584 480	50 560 341	-10,65	1 296 485 853	856 833 655	-33,91
JAPAN	2 374 935	2 878 291	21,19	54 821 741	49 019 014	-10,58
HONG KONG	5 127	60 368	1077,45	30 389	620 839	1942,97
KOREA, REPUBLIC OF	1 164 874	1 843 168	58,23	26 947 690	32 397 387	20,22
TAIWAN	1 767 079	3 102 315	75,56	37 008 716	52 559 425	42,02
CHINA	282 712	1 168 862	313,45	6 332 412	16 407 387	159,10
PAPUA NEW GUINEA	0	20	-	0	1	-
THAILAND	199 384	0	-100,00	4 471 898	0	-100,00
SINGAPORE	40 030 550	28 650 701	-28,43	925 542 807	490 593 243	-46,99
PHILIPPINES	457 160	0	-100,00	9 596 858	0	-100,00
MALAYSIA	2 171 291	1 738 830	-19,92	44 121 171	26 424 299	-40,11
VIET NAM	0	500	-	0	8 810	-
INDIA	960 027	2 673 268	178,46	21 547 733	45 732 799	112,24
SRI LANKA	50	0	-100,00	80	0	-100,00
SAUDI ARABIA	5 010	0	-100,00	116 483	0	-100,00
TURKEY	50 015	0	-100,00	1 158 472	0	-100,00
UNITED ARAB EMIRATES	25 028	0	-100,00	581 889	0	-100,00
EAST TIMOR	2 237	4 789	114,08	1 551	3 647	135,14
UNITED STATES	1 665 078	1 315 543	-20,99	38 709 133	21 539 075	-44,36
CANADA	0	454	-	0	7 700	-
MEXICO	0	1 725	-	0	39 596	-
COLOMBIA	0	38	-	0	59	-
BOLIVIA	16	0	-100,00	888	0	-100,00
UNITED KINGDOM	310 003	660 000	112,90	7 180 970	12 207 000	69,99
NETHERLANDS	4 357 318	5 196 401	19,26	100 973 028	87 515 011	-13,33
BELGIUM	196 326	106 351	-45,83	4 342 030	1 617 279	-62,75
SWITZERLAND	40 000	0	-100,00	919 500	0	-100,00
ITALY	520 260	1 080 397	107,66	12 080 414	18 790 544	55,55
SPAIN	0	75 320	-	0	1 314 300	-
RUSSIA FEDERATION	0	3 000	-	0	36 240	-
-ALUMINIUM	156 632 341	143 579 607	-8,33	402 699 230	371 320 550	-7,79
JAPAN	31 312 677	2 914 871	-90,69	73 570 623	14 019 821	-80,94
HONG KONG	212 053	69 027	-67,45	662 568	192 646	-70,92
KOREA, REPUBLIC OF	23 003 938	31 895 273	38,65	44 037 826	55 567 685	26,18
TAIWAN	2 081 255	13 673 182	556,97	8 532 433	27 503 640	222,34
CHINA	15 024 601	1 707 554	-88,63	26 691 978	3 034 003	-88,63
MONGOLIA	0	35 000	-	0	254 000	-
MACAU	0	21 293	-	0	67 161	-
PAPUA NEW GUINEA	1 287 653	930 258	-27,76	5 771 077	3 716 888	-35,59
THAILAND	5 841 438	4 054 277	-30,59	18 662 026	14 216 016	-23,82
SINGAPORE	3 712 000	3 439 105	-7,35	13 359 849	11 166 935	-16,41
PHILIPPINES	3 834 674	3 674 599	-4,17	12 061 766	10 675 069	-11,50
MALAYSIA	5 717 344	9 314 375	62,91	16 598 028	23 181 636	39,67
MYANMAR	105 566	116 602	10,45	879 034	567 540	-35,44
CAMBODIA	19 676	15 666	-20,38	70 067	56 258	-19,71
BRUNEI DARUSSALAM	220 673	177 343	-19,64	852 734	720 667	-15,49
NEPAL	0	2 475	-	0	32 135	-
BHUTAN	27 675	0	-100,00	76 642	0	-100,00
VIET NAM	2 732 666	4 406 843	61,27	8 333 364	12 302 337	47,63
MALDIVES	2 176	5 492	152,39	11 844	45 618	285,16
INDIA	1 951 089	479 304	-75,43	5 167 082	1 727 382	-66,57
PAKISTAN	44 238	105 192	137,79	231 911	483 440	108,46
BANGLADESH	456 959	368 722	-19,31	1 466 404	1 310 793	-10,61
SRI LANKA	14 497	830	-94,27	68 366	3 728	-94,55
IRAQ	4 842 818	1 539 740	-68,21	11 738 556	4 250 776	-63,79
IRAN (ISLAMIC REPUBLIC OF)	0	20 000	-	0	65 800	-
SAUDI ARABIA	51 099	104 153	103,83	336 333	492 337	46,38
KUWAIT	4 795	2 703	-43,63	59 812	37 670	-37,02
JORDAN	26 848	0	-100,00	85 249	0	-100,00
LEBANON	1	12 507	1250600,00	4	57 552	1438700,00
YEMEN	1 191	0	-100,00	8 178	0	-100,00
OMAN	112 888	45 828	-59,40	713 962	308 461	-56,80
TURKEY	203 712	136 909	-32,79	708 953	519 328	-26,75
UNITED ARAB EMIRATES	281 370	444 142	57,85	1 982 394	2 678 393	35,11
QATAR	1 125	6 335	463,11	3 375	49 947	1379,91
CYPRUS	2 370	0	-100,00	27 799	0	-100,00
EGYPT	80 346	67 386	-16,13	513 455	330 207	-35,69
MOROCCO	2 440	2 146	-12,05	26 102	17 646	-32,40
ALGERIA	0	214	-	0	4 770	-
SUDAN	0	46	-	0	386	-
SOMALIA	0	380	-	0	4 260	-
KENYA	115 730	0	-100,00	357 809	0	-100,00

TABEL 5. PERKEMBANGAN EKSPOR INDONESIA MENURUT KOMODITI DAN NEGARA TUJUAN
JANUARI-AGUSTUS 2014 DAN 2015

KOMODITI / NEGARA TUJUAN	BERAT BERSIH (KG)		PERUB	NILAI FOB (US \$)		PERUB
	JAN-AGT 2014	JAN-AGT 2015	%	JAN-AGT 2014	JAN-AGT 2015	%
(1)	(2)	(3)	(4)	(5)	(6)	(7)
REUNION	41 888	42 582	1,66	203 479	205 689	1,09
MOZAMBIQUE	114 753	13 251	-88,45	343 679	40 296	-88,28
TOGO	8	44	450,00	13	70	438,46
GHANA	31 348	836	-97,33	114 634	3 191	-97,22
GUINEA	0	1 619	-	0	17 939	-
ANGOLA	111	0	-100,00	196	0	-100,00
CAMEROON	5	31 353	626960,00	35	166 022	474248,57
NIGERIA	46 379	598 091	1189,57	461 083	4 785 927	937,98
SIERRA LEONE	0	102 473	-	0	311 507	-
GABON	3 700	1 500	-59,46	604	2 047	238,91
COTE D'IVOIRE	16	0	-100,00	39	0	-100,00
SENEGAL	19 147	28 412	48,39	135 519	108 517	-19,92
MAURITANIA	1	0	-100,00	15	0	-100,00
MALI	5 494	0	-100,00	15 042	0	-100,00
SEYCHELLES	565	11	-98,05	6 285	34	-99,46
UGANDA	0	22	-	0	70	-
DJIBOUTI	0	1 676	-	0	18 047	-
SOUTH AFRICA	84 571	95 251	12,63	540 218	613 119	13,49
MAURITIUS	404 857	443 100	9,45	1 918 717	2 176 749	13,45
MAYOTTE	2	0	-100,00	140	0	-100,00
DEMOCRATIC REP. OF THE CONGO	239	0	-100,00	13 580	0	-100,00
AUSTRALIA	6 212 132	2 597 007	-58,19	19 809 419	8 886 618	-55,14
NEW ZEALAND	232 416	231 688	-0,31	907 055	826 670	-8,86
GUAM	0	4	-	0	139	-
PALAU	4	0	-100,00	36	0	-100,00
NEW CALEDONIA	251 200	282 835	12,59	1 313 549	1 365 358	3,94
VANUATU	93	26	-72,04	200	23	-88,50
COOK ISLANDS	0	666	-	0	4 412	-
FIJI	120 875	89 786	-25,72	367 577	289 514	-21,24
KIRIBATI	50	240	380,00	548	147	-73,18
SOLOMON ISLANDS	251 789	202 070	-19,75	1 163 531	933 573	-19,76
CHRISTMAS ISLANDS	0	40	-	0	75	-
EAST TIMOR	1 020 326	556 346	-45,47	1 664 843	729 439	-56,19
UNITED STATES	40 906 573	55 673 559	36,10	106 624 106	149 094 325	39,83
CANADA	1 120 290	625 678	-44,15	3 811 863	2 441 590	-35,95
MEXICO	0	3	-	0	940	-
SURINAME	5 632	5 632	0,00	12 936	15 845	22,49
CHILE	230	4 391	1809,13	480	28 487	5834,79
ARGENTINA	0	3 066	-	0	1 543	-
BRAZIL	181 494	124 783	-31,25	981 596	396 885	-59,57
COLOMBIA	736	0	-100,00	159	0	-100,00
URUGUAY	0	65	-	0	60	-
PERU	217	0	-100,00	480	0	-100,00
TRINIDAD AND TOBAGO	0	4	-	0	65	-
JAMAICA	2	30 000	1499900,00	1	153 840	15383900,00
PUERTO RICO	51 755	0	-100,00	136 918	0	-100,00
DOMINICAN REPUBLIC	138	0	-100,00	3 577	0	-100,00
COSTA RICA	15	495	3200,00	45	2 326	5068,89
FRENCH POLYNESIA	5 893	1 657	-71,88	19 298	5 509	-71,45
MARTINIQUE	4	18	350,00	51	261	411,76
NETHERLANDS ANTILLES	230	35	-84,78	633	178	-71,88
TURKS AND CAICOS ISLANDS	0	1	-	0	5	-
GAUDELLOUPE	0	11	-	0	113	-
VIRGIN ISLANDS (BRITISH)	110	0	-100,00	200	0	-100,00
UNITED KINGDOM	352 675	1 016 586	188,25	2 099 797	3 508 755	67,10
NETHERLANDS	6 645	10 873	63,63	53 113	141 071	165,61
FRANCE	189 854	165 052	-13,06	1 500 092	1 345 187	-10,33
GERMANY, FED. REP. OF	180 050	95 965	-46,70	845 906	529 619	-37,39
AUSTRIA	12	5	-58,33	244	4	-98,36
BELGIUM	1 113 601	449 454	-59,64	2 504 098	1 131 367	-54,82
SWITZERLAND	50	36	-28,00	200	5 388	2594,00
DENMARK	3 891	1 503	-61,37	37 530	3 119	-91,69
NORWAY	2 092	35	-98,33	46 896	55	-99,88
SWEDEN	1 292	78	-93,96	5 234	976	-81,35
FINLAND	0	1	-	0	824	-
IRELAND	229	0	-100,00	1 832	0	-100,00
ITALY	241 742	170 344	-29,53	832 446	719 493	-13,57
SPAIN	47 103	42 184	-10,44	186 329	367 055	96,99
PORTUGAL	0	2 502	-	0	13 412	-
GREECE	5 489	1 839	-66,50	38 277	21 138	-44,78
POLAND	11 076	0	-100,00	107 961	0	-100,00
ROMANIA	0	3 718	-	0	22 574	-
BULGARIA	4 473	2	-99,96	36 300	107	-99,71
TURKMENISTAN	0	50	-	0	77	-
UKRAINE	10 877	12 726	17,00	69 798	80 324	15,08
LITHUANIA	0	40	-	0	500	-
GEORGIA	20	0	-100,00	43	0	-100,00

TABEL 5. PERKEMBANGAN EKSPOR INDONESIA MENURUT KOMODITI DAN NEGARA TUJUAN
JANUARI-AGUSTUS 2014 DAN 2015

KOMODITI / NEGARA TUJUAN	BERAT BERSIH (KG)		PERUB	NILAI FOB (US \$)		PERUB
	JAN-AGT 2014	JAN-AGT 2015	%	JAN-AGT 2014	JAN-AGT 2015	%
(1)	(2)	(3)	(4)	(5)	(6)	(7)
CROATIA	760	0	-100,00	4 671	0	-100,00
SLOVENIA	20	125	525,00	37	683	1745,95
CZECH REPUBLIC	20	1 002	4910,00	79	3 256	4021,52
RUSSIA FEDERATION	14 741	25 388	72,23	83 694	135 471	61,86
SERBIA	760	0	-100,00	4 671	0	-100,00
-NIKEL	65 968 983	65 923 050	-0,07	685 113 254	562 357 669	-17,92
JAPAN	65 225 947	65 396 340	0,26	674 204 925	554 701 702	-17,73
HONG KONG	12	0	-100,00	37	0	-100,00
KOREA, REPUBLIC OF	40 442	200 653	396,15	247 556	800 109	223,20
TAIWAN	207	0	-100,00	5 716	0	-100,00
CHINA	2 636	301	-88,58	167 431	67 885	-59,45
THAILAND	3 789	42	-98,89	205 357	3 084	-98,50
SINGAPORE	109 715	187 397	70,80	1 175 182	1 277 936	8,74
MALAYSIA	2 637	514	-80,51	139 952	43 724	-68,76
INDIA	1 110	51 948	4580,00	17 600	212 700	1108,52
KUWAIT	0	12	-	0	102	-
OMAN	280	0	-100,00	91 956	0	-100,00
UNITED ARAB EMIRATES	14	11	-21,43	753	503	-33,20
QATAR	0	10	-	0	33	-
AUSTRALIA	870	3 691	324,25	30 336	8 937	-70,54
EAST TIMOR	504 156	66 851	-86,74	124 782	16 769	-86,56
UNITED STATES	37 830	14 355	-62,05	8 174 824	5 199 205	-36,40
MEXICO	2	0	-100,00	297	0	-100,00
VENEZUELA	8	0	-100,00	662	0	-100,00
DOMINICAN REPUBLIC	50	0	-100,00	130	0	-100,00
FRENCH POLYNESIA	8	0	-100,00	9	0	-100,00
UNITED KINGDOM	3 284	604	-81,61	49 645	8 870	-82,13
NETHERLANDS	27 000	313	-98,84	55 000	16 065	-70,79
GERMANY, FED. REP. OF	8 708	0	-100,00	403 898	0	-100,00
BELGIUM	278	8	-97,12	17 206	45	-99,74
-BESI/BAJA	1 473 013 318	2 101 638 984	42,68	2 185 241 580	2 204 113 913	0,86
JAPAN	59 544 227	40 773 115	-31,52	146 079 912	87 047 114	-40,41
HONG KONG	653 287	755 465	15,64	1 453 182	1 610 789	10,85
KOREA, REPUBLIC OF	72 919 719	286 835 144	293,36	102 553 126	174 513 045	70,17
TAIWAN	130 984 633	94 797 164	-27,63	98 212 060	63 656 805	-35,18
CHINA	24 461 812	132 445 663	441,44	45 994 146	190 766 314	314,76
MONGOLIA	282 250	48	-99,98	667 875	2 330	-99,65
MACAU	0	2 000	-	0	23	-
PAPUA NEW GUINEA	4 687 847	2 584 756	-44,86	9 308 723	4 950 173	-46,82
THAILAND	166 673 917	205 169 765	23,10	124 479 996	133 218 368	7,02
SINGAPORE	136 723 727	113 964 445	-16,65	204 680 832	178 633 356	-12,73
PHILIPPINES	4 913 067	19 472 874	296,35	11 165 463	11 654 831	4,38
MALAYSIA	124 312 495	39 229 653	-68,44	111 444 992	45 723 474	-58,97
MYANMAR	500 477	283 551	-43,34	1 130 024	899 292	-20,42
CAMBODIA	65 058	16 756	-74,24	184 811	137 668	-25,51
BRUNEI DARUSSALAM	1 732 283	1 406 822	-18,79	7 346 188	4 180 151	-43,10
LAO PEOPLE'S DEM. REP.	165	3	-98,18	2 406	111	-95,39
NEPAL	5	199	3880,00	3	2 732	90966,67
VIET NAM	23 751 495	32 469 685	36,71	20 200 409	38 337 570	89,79
MALDIVES	209 273	138 418	-33,86	267 564	198 377	-25,86
INDIA	115 408 489	243 083 354	110,63	85 494 372	118 047 943	38,08
PAKISTAN	1 565 787	3 551 937	126,85	3 415 465	6 719 600	96,74
BANGLADESH	7 628 470	5 811 163	-23,82	6 399 536	5 201 018	-18,73
SRI LANKA	2 979 816	2 205 379	-25,99	2 161 986	1 961 760	-9,26
IRAQ	12 522	667 415	5229,94	119 358	871 972	630,55
IRAN (ISLAMIC REPUBLIC OF)	1 846	4 085	121,29	572 349	24 138	-95,78
SAUDI ARABIA	30 269 442	32 763 680	8,24	59 586 035	58 309 895	-2,14
ISRAEL	26 668	11 470	-56,99	282 332	13 894	-95,08
KUWAIT	306 432	9 372 500	2958,59	1 423 859	4 786 177	236,14
JORDAN	3 550	75 391	2023,69	10 775	89 860	733,97
LEBANON	18 480	27 603	49,37	115 324	217 348	88,47
YEMEN	2 896 547	1 028 619	-64,49	6 029 415	2 087 581	-65,38
OMAN	154 681	1 123 452	626,30	906 303	3 425 896	278,01
SYRIA ARAB REPUBLIC	72 225	185 104	156,29	123 412	260 498	111,08
TURKEY	3 457 062	1 197 228	-65,37	8 914 645	2 315 225	-74,03
UNITED ARAB EMIRATES	22 783 895	44 919 847	97,16	72 313 840	43 282 073	-40,15
QATAR	426 526	2 496 641	485,34	809 258	5 772 924	613,36
BAHRAIN	26 203	485 199	1751,69	45 868	326 288	611,36
CYPRUS	82 966	0	-100,00	70 591	0	-100,00
EGYPT	107 571	588 482	447,06	507 063	2 142 166	322,47
LIBYAN ARAB JAMAHIRIYA	426 991	199 960	-53,17	477 746	193 516	-59,49
MOROCCO	2 468	2 202 162	89128,61	13 888	4 104 532	29454,52
TUNISIA	22 227	0	-100,00	38 318	0	-100,00
ALGERIA	550	858 484	155988,00	68 801	895 538	1201,64
SUDAN	49 834	200 175	301,68	61 279	121 703	98,60

TABEL 5. PERKEMBANGAN EKSPOR INDONESIA MENURUT KOMODITI DAN NEGARA TUJUAN
JANUARI-AGUSTUS 2014 DAN 2015

KOMODITI / NEGARA TUJUAN	BERAT BERSIH (KG)		PERUB	NILAI FOB (US \$)		PERUB
	JAN-AGT 2014	JAN-AGT 2015	%	JAN-AGT 2014	JAN-AGT 2015	%
(1)	(2)	(3)	(4)	(5)	(6)	(7)
NAMIBIA	912 695	117	-99,99	306 884	1 583	-99,48
ETHIOPIA	968	0	-100,00	1 250	0	-100,00
TANZANIA, UNITED REP. OF	94 762	0	-100,00	73 659	0	-100,00
MADAGASCAR	26 064	0	-100,00	30 314	0	-100,00
KENYA	118 708	243 037	104,74	227 670	423 212	85,89
REUNION	8 686	14 560	67,63	35 574	17 099	-51,93
MOZAMBIQUE	6 720	38 612	474,58	38 915	111 886	187,51
EQUATORIAL GUINEA	260	0	-100,00	1 375	0	-100,00
TOGO	0	11 314	-	0	8 952	-
GHANA	611 575	335 945	-45,07	693 492	491 133	-29,18
LIBERIA	652	5 355	721,32	284	15 053	5200,35
ANGOLA	634 743	7 733 626	1118,39	3 532 597	14 881 992	321,28
CONGO	1 423	0	-100,00	5 204	0	-100,00
CAMEROON	223 234	43 445	-80,54	895 244	189 698	-78,81
NIGERIA	1 809 300	1 458 550	-19,39	4 781 583	3 070 649	-35,78
GABON	708 282	907	-99,87	3 175 454	2 903	-99,91
COTE D'IVOIRE	119 540	478 194	300,03	463 798	2 713 298	485,02
SENEGAL	3 708	68	-98,17	22 280	251	-98,87
MAURITANIA	856 260	1 452	-99,83	2 430 624	15 658	-99,36
MALI	50 376	20 811	-58,69	251 418	108 308	-56,92
BENIN	312 981	8 763	-97,20	397 460	34 517	-91,32
BURKINA FASO	0	751 768	-	0	1 539 449	-
GAMBIA	0	3 080	-	0	25 445	-
SEYCHELLES	15 494	981	-93,67	52 154	28 617	-45,13
UGANDA	1 868	127 394	6719,81	10 237	286 184	2695,58
CENTRAL AFRICAN REPUBLIC	47 000	0	-100,00	185 924	0	-100,00
DJIBOUTI	0	22 306	-	0	43 642	-
SOUTH AFRICA	884 157	6 430 375	627,29	1 266 871	7 514 119	493,12
ZIMBABWE	43 920	0	-100,00	57 754	0	-100,00
ZAMBIA	7 745	3 924	-49,34	41 270	21 214	-48,60
MAURITIUS	3 573 905	5 782 716	61,80	4 545 503	7 617 544	67,58
MAYOTTE	28	764	2628,57	34	832	2347,06
AUSTRALIA	333 571 680	551 634 329	65,37	572 969 759	612 645 106	6,92
NEW ZEALAND	8 441 534	7 077 547	-16,16	8 418 053	8 076 514	-4,06
MICRONESIA, FED. STATES OF	0	716	-	0	7 560	-
GUAM	190	143	-24,74	3 800	356	-90,63
PALAU	0	225	-	0	2 891	-
NEW CALEDONIA	25 461	23 305	-8,47	38 775	53 082	36,90
NORTHERN MARIANA ISLANDS	0	40	-	0	54	-
VANUATU	55 859	43 411	-22,28	40 893	39 239	-4,04
WALLIS AND FUTUNA ISLANDS	45	0	-100,00	610	0	-100,00
AMERICAN SAMOA	106 286	141 717	33,34	67 624	141 554	109,33
COOK ISLANDS	138	157	13,77	329	3 384	928,57
FIJI	130 263	226 278	73,71	100 892	137 154	35,94
KIRIBATI	2 830	18	-99,36	1 700	600	-64,71
SAMOA	0	132 764	-	0	67 395	-
SOLOMON ISLANDS	131 246	373 741	184,76	83 691	377 521	351,09
TONGA	53 336	239 366	348,79	34 130	127 217	272,74
EAST TIMOR	11 569 422	14 824 477	28,13	7 636 358	7 328 824	-4,03
UNITED STATES	56 785 371	70 613 144	24,35	136 781 444	128 560 115	-6,01
CANADA	7 069 590	3 515 529	-50,27	13 487 145	21 336 812	58,20
MEXICO	13 006 810	7 810 935	-39,95	13 580 000	4 736 404	-65,12
GUATEMALA	41 183	72 968	77,18	152 918	268 336	75,48
NICARAGUA	3 993	8 049	101,58	15 270	33 288	118,00
PANAMA	516 785	1 157 422	123,97	1 313 868	3 714 367	182,70
SURINAME	0	3 564	-	0	14 078	-
CHILE	7 380 517	22 652	-99,69	14 196 382	96 706	-99,32
VENEZUELA	15 000	201 782	1245,21	447 393	2 096 564	368,62
ARGENTINA	55 776	122 083	118,88	210 557	502 881	138,83
BRAZIL	4 748 870	10 129 921	113,31	11 535 829	8 450 032	-26,75
COLOMBIA	1 008 018	104 491	-89,63	1 464 209	291 860	-80,07
BOLIVIA	0	99 915	-	0	299 393	-
URUGUAY	5 961 368	8	-100,00	10 569 706	47	-100,00
PARAGUAY	20 020	17 415	-13,01	33 157	33 482	0,98
ECUADOR	2 895 396	149 279	-94,84	4 072 030	314 285	-92,28
PERU	1 696 677	12 805	-99,25	2 420 622	168 682	-93,03
TRINIDAD AND TOBAGO	0	8 870	-	0	49 764	-
JAMAICA	93	966 010	1038620,43	178	1 209 623	679463,48
PUERTO RICO	15	100	566,67	49	146	197,96
DOMINICAN REPUBLIC	1 731	25	-98,56	5 964	205	-96,56
COSTA RICA	10 262	516	-94,97	18 797	512	-97,28
BARBADOS	6	160	2566,67	25	6 264	24956,00
ANTIGUA AND BARBUDA	227 263	750	-99,67	849 408	1 003	-99,88
ANGUILLA	380	0	-100,00	580	0	-100,00
ARUBA	23	217	843,48	67	82	22,39
BERMUDA	137	15	-89,05	917	68	-92,58
CAPE VERDE	50	0	-100,00	26 852	0	-100,00

TABEL 5. PERKEMBANGAN EKSPOR INDONESIA MENURUT KOMODITI DAN NEGARA TUJUAN
JANUARI-AGUSTUS 2014 DAN 2015

KOMODITI / NEGARA TUJUAN	BERAT BERSIH (KG)		PERUB	NILAI FOB (US \$)		PERUB
	JAN-AGT 2014	JAN-AGT 2015	%	JAN-AGT 2014	JAN-AGT 2015	%
(1)	(2)	(3)	(4)	(5)	(6)	(7)
FRENCH GUIANA	75	20	-73,33	75	22	-70,67
FRENCH POLYNESIA	3 164	1 190	-62,39	13 208	3 973	-69,92
MARTINIQUE	1 966	2 977	51,42	3 031	935	-69,15
NETHERLANDS ANTILLES	3	248	8166,67	11	3 136	28409,09
GUADELOUPE	3 872	1 599	-58,70	12 433	3 955	-68,19
SAINT KITTS AND NEVIS	0	1	-	0	76	-
VIRGIN ISLANDS (BRITISH)	230	1 026 038	446003,48	120	616 414	513578,33
UNITED KINGDOM	2 387 105	2 345 562	-1,74	10 268 837	8 052 742	-21,58
NETHERLANDS	42 603 130	19 241 654	-54,84	139 681 226	65 594 458	-53,04
FRANCE	655 490	683 130	4,22	3 438 573	3 593 849	4,52
GERMANY, FED. REP. OF	5 744 611	4 831 258	-15,90	22 749 197	16 465 020	-27,62
AUSTRIA	953 558	14 796	-98,45	1 747 509	78 518	-95,51
BELGIUM	2 629 189	2 858 836	8,73	8 190 076	9 056 766	10,58
SWITZERLAND	94 287	97 865	3,79	463 028	559 547	20,85
DENMARK	1 517 182	1 730 405	14,05	7 569 486	12 417 490	64,05
NORWAY	1 007 583	1 731 210	71,82	5 325 330	8 249 109	54,90
SWEDEN	498 015	569 238	14,30	2 119 172	2 694 167	27,13
FINLAND	73 562	80 392	9,28	401 872	415 320	3,35
IRELAND	16 006	35 691	122,99	48 987	56 700	15,74
ITALY	2 323 534	45 544 844	1860,15	9 227 949	27 803 289	201,29
SPAIN	837 474	797 479	-4,78	4 530 820	1 813 334	-59,98
PORTUGAL	4 428	24 959	463,66	11 048	54 983	397,67
ICELAND	640	0	-100,00	750	0	-100,00
GREECE	13 086	2 456	-81,23	42 354	7 021	-83,42
HUNGARY	93 900	2 700	-97,12	100 495	4 136	-95,88
POLAND	232 680	1 438 102	518,06	438 019	4 040 775	822,51
ROMANIA	1 199 064	56 376	-95,30	3 139 356	366 277	-88,33
BULGARIA	0	224 010	-	0	181 000	-
AZERBAIJAN	271	0	-100,00	3 586	0	-100,00
BELARUS	105 404	0	-100,00	170 720	0	-100,00
KAZAKHSTAN	4 260	800	-81,22	71 007	35 245	-50,36
MOLDOVA, REPUBLIC OF	200	0	-100,00	600	0	-100,00
TURKMENISTAN	0	530 792	-	0	2 553 313	-
UKRAINE	73 343	46 945	-35,99	144 465	92 922	-35,68
LITHUANIA	45 445	288 412	534,64	77 695	547 968	605,28
LATVIA	5 269	50	-99,05	71 827	300	-99,58
ESTONIA	18 991	18 295	-3,66	36 492	31 199	-14,50
CROATIA	12 030	91	-99,24	21 688	195	-99,10
MALTA	420	81	-80,71	837	153	-81,72
SLOVAKIA	30	572	1806,67	247	2 191	787,04
SLOVENIA	15 317	87 803	473,24	63 901	198 095	210,00
CZECH REPUBLIC	839	1 226	46,13	3 947	3 853	-2,38
RUSSIA FEDERATION	2 081 902	661 102	-68,25	5 812 657	1 454 711	-74,97
MONTENEGRO	100	0	-100,00	612	0	-100,00
-TEMBAGA	188 211 817	190 954 937	1,46	1 282 723 138	1 116 539 665	-12,96
JAPAN	10 320 151	5 563 884	-46,09	67 836 621	30 546 179	-54,97
HONG KONG	2 865 943	2 172 431	-24,20	17 426 984	12 114 988	-30,48
KOREA, REPUBLIC OF	14 599 103	7 978 709	-45,35	93 852 393	41 467 780	-55,82
TAIWAN	12 380 504	10 237 544	-17,31	78 440 095	56 559 206	-27,90
CHINA	30 892 143	36 758 836	18,99	196 841 914	199 908 337	1,56
PAPUA NEW GUINEA	10 575	1 450	-86,29	125 626	1 598	-98,73
THAILAND	31 709 275	29 560 296	-6,78	224 208 347	177 892 183	-20,66
SINGAPORE	6 366 606	5 143 173	-19,22	37 045 500	28 476 812	-23,13
PHILIPPINES	3 469 196	3 656 590	5,40	25 361 588	23 270 752	-8,24
MALAYSIA	39 036 062	44 221 285	13,28	276 958 420	267 841 605	-3,29
MYANMAR	0	416	-	0	4 706	-
CAMBODIA	56 000	0	-100,00	31 867	0	-100,00
BRUNEI DARUSSALAM	13 455	170	-98,74	50 300	240	-99,52
VIET NAM	18 848 843	20 724 177	9,95	134 853 049	125 461 527	-6,96
MALDIVES	591	233	-60,58	16 865	1 388	-91,77
INDIA	1 432 128	6 809 932	375,51	9 351 726	42 437 448	353,79
PAKISTAN	0	403 274	-	0	2 141 783	-
BANGLADESH	680 210	1 079 532	58,71	4 496 337	6 338 964	40,98
SRI LANKA	1 251	10 321	725,02	7 217	46 523	544,63
SAUDI ARABIA	30	144	380,00	125	1 847	1377,60
ISRAEL	804	0	-100,00	9 108	0	-100,00
KUWAIT	0	80	-	0	3 300	-
OMAN	0	585	-	0	1 776	-
TURKEY	0	38	-	0	356	-
UNITED ARAB EMIRATES	4 533	1 791	-60,49	67 084	26 696	-60,21
QATAR	81	0	-100,00	854	0	-100,00
ETHIOPIA	124	0	-100,00	735	0	-100,00
TANZANIA, UNITED REP. OF	185	0	-100,00	4 547	0	-100,00
REUNION	118	0	-100,00	1 228	0	-100,00
MOZAMBIQUE	196	718	266,33	1 699	5 750	238,43
CONGO	10	0	-100,00	4 298	0	-100,00

TABEL 5. PERKEMBANGAN EKSPOR INDONESIA MENURUT KOMODITI DAN NEGARA TUJUAN
JANUARI-AGUSTUS 2014 DAN 2015

KOMODITI / NEGARA TUJUAN	BERAT BERSIH (KG)		PERUB	NILAI FOB (US \$)		PERUB
	JAN-AGT 2014	JAN-AGT 2015	%	JAN-AGT 2014	JAN-AGT 2015	%
(1)	(2)	(3)	(4)	(5)	(6)	(7)
NIGERIA	0	5 238	-	0	15 560	-
GABON	0	588	-	0	7 935	-
MAURITANIA	12	0	-100,00	2 217	0	-100,00
SEYCHELLES	0	10	-	0	196	-
UGANDA	75	0	-100,00	20 772	0	-100,00
DJIBOUTI	0	300	-	0	350	-
SOUTH AFRICA	664	210	-68,37	2 073	7 640	268,55
AUSTRALIA	12 332 894	12 439 081	0,86	90 664 162	76 786 380	-15,31
NEW ZEALAND	113 051	206 000	82,22	866 697	1 319 970	52,30
PALAU	39	0	-100,00	150	0	-100,00
NEW CALEDONIA	95	0	-100,00	72	0	-100,00
NORTHERN MARIANA ISLANDS	0	250	-	0	12	-
AMERICAN SAMOA	0	380	-	0	1 589	-
FIJI	0	10	-	0	1 032	-
SAMOA	0	438	-	0	3 684	-
EAST TIMOR	22 768	50 174	120,37	19 649	44 531	126,63
UNITED STATES	500 571	709 293	41,70	5 438 956	3 687 197	-32,21
CANADA	27 186	30 715	12,98	402 811	419 056	4,03
MEXICO	2 420 000	3 021 700	24,86	17 661 110	18 675 071	5,74
GUATEMALA	0	4 387	-	0	27 028	-
CHILE	0	170	-	0	20	-
VENEZUELA	8	0	-100,00	1 351	0	-100,00
BRAZIL	245	1 433	484,90	2 798	16 591	492,96
COLOMBIA	390	0	-100,00	997	0	-100,00
URUGUAY	3	0	-100,00	94	0	-100,00
PERU	0	204	-	0	3 208	-
DOMINICAN REPUBLIC	892	0	-100,00	977	0	-100,00
ANTIGUA AND BARBUDA	0	70	-	0	323	-
FRENCH POLYNESIA	0	400	-	0	20 900	-
SAINT LUCIA	0	89	-	0	300	-
TURKS AND CAICOS ISLANDS	10	28	180,00	413	15	-96,37
VIRGIN ISLANDS (BRITISH)	0	10	-	0	49	-
UNITED KINGDOM	16 861	34 968	107,39	64 366	141 281	119,50
NETHERLANDS	60 219	59 634	-0,97	148 179	326 182	120,13
FRANCE	6 383	1 031	-83,85	236 368	15 969	-93,24
GERMANY, FED. REP. OF	806	2 316	187,34	4 928	13 927	182,61
AUSTRIA	12	0	-100,00	65	0	-100,00
BELGIUM	9 191	6 380	-30,58	53 468	155 447	190,73
SWITZERLAND	597	176	-70,52	59 463	1 548	-97,40
LUXEMBOURG	0	1 830	-	0	14 224	-
DENMARK	515	2 780	439,81	13 986	33 923	142,55
NORWAY	80	50	-37,50	1 000	1 550	55,00
SWEDEN	999	4 691	369,57	9 327	11 878	27,35
ITALY	0	335	-	0	5 220	-
SPAIN	731	40 700	5467,72	4 451	207 744	4567,36
PORTUGAL	6 040	2 740	-54,64	38 822	17 485	-54,96
ICELAND	632	0	-100,00	450	0	-100,00
GREECE	310	0	-100,00	1 869	0	-100,00
TURKMENISTAN	0	110	-	0	2 244	-
CROATIA	55	0	-100,00	220	0	-100,00
SLOVENIA	0	408	-	0	662	-
RUSSIA FEDERATION	1 366	0	-100,00	6 350	0	-100,00
-SENG	5 757 522	4 252 357	-26,14	5 333 799	5 878 483	10,21
JAPAN	594 526	459 147	-22,77	1 072 423	890 603	-16,95
HONG KONG	0	240	-	0	313	-
KOREA, REPUBLIC OF	46 800	472 621	909,87	62 626	164 884	163,28
TAIWAN	97 100	306 513	215,67	94 068	498 397	429,83
CHINA	2 138 450	490 440	-77,07	759 067	805 890	6,17
PAPUA NEW GUINEA	885	4 433	400,90	1 905	2 894	51,92
THAILAND	101 408	3 675	-96,38	87 763	9 920	-88,70
SINGAPORE	1 218 161	1 459 336	19,80	1 414 993	2 162 507	52,83
PHILIPPINES	57	0	-100,00	200	0	-100,00
MALAYSIA	645 330	370 119	-42,65	967 452	538 146	-44,37
CAMBODIA	1 672	0	-100,00	337	0	-100,00
VIET NAM	300	598	99,33	1 350	2 862	112,00
INDIA	547 109	319 146	-41,67	655 118	465 378	-28,96
PAKISTAN	122	0	-100,00	1 242	0	-100,00
LEBANON	1 571	0	-100,00	8 820	0	-100,00
TOGO	88	0	-100,00	621	0	-100,00
GUINEA	3 114	0	-100,00	230	0	-100,00
NIGERIA	5 888	0	-100,00	3 938	0	-100,00
COTE D'IVOIRE	110	0	-100,00	684	0	-100,00
SEYCHELLES	298	1 750	487,25	178	883	396,07
AUSTRALIA	16 275	34 888	114,37	37 770	93 656	147,96
EAST TIMOR	237 302	150 743	-36,48	117 383	97 001	-17,36
UNITED STATES	0	2 929	-	0	84 269	-

TABEL 5. PERKEMBANGAN EKSPOR INDONESIA MENURUT KOMODITI DAN NEGARA TUJUAN
JANUARI-AGUSTUS 2014 DAN 2015

KOMODITI / NEGARA TUJUAN	BERAT BERSIH (KG)		PERUB	NILAI FOB (US \$)		PERUB
	JAN-AGT 2014	JAN-AGT 2015	%	JAN-AGT 2014	JAN-AGT 2015	%
(1)	(2)	(3)	(4)	(5)	(6)	(7)
COLOMBIA	24	0	-100,00	156	0	-100,00
PARAGUAY	57	0	-100,00	70	0	-100,00
FRANCE	432	0	-100,00	14 700	0	-100,00
GERMANY, FED. REP. OF	5	16	220,00	194	211	8,76
BELGIUM	99 102	175 209	76,80	27 054	57 455	112,37
DENMARK	1 295	554	-57,22	3 066	3 214	4,83
ITALY	41	0	-100,00	391	0	-100,00
-LOGAM TIDAK MULIA LAIN	38 699 665	40 434 150	4,48	176 506 812	174 925 030	-0,90
JAPAN	4 411 580	5 059 825	14,69	28 733 077	33 754 984	17,48
HONG KONG	1 017 251	670 180	-34,12	4 515 463	2 159 275	-52,18
KOREA, REPUBLIC OF	487 912	456 263	-6,49	1 812 005	1 328 900	-26,66
TAIWAN	343 603	192 032	-44,11	2 072 560	520 954	-74,86
CHINA	1 700 355	595 980	-64,95	4 901 916	4 242 431	-13,45
PAPUA NEW GUINEA	876 784	617 247	-29,60	3 033 467	1 927 309	-36,47
THAILAND	2 352 472	3 660 068	55,58	14 941 399	13 278 857	-11,13
SINGAPORE	9 845 143	6 280 296	-36,21	18 854 923	14 424 379	-23,50
PHILIPPINES	1 226 619	948 296	-22,69	4 318 225	3 501 404	-18,92
MALAYSIA	3 612 214	2 661 429	-26,32	11 748 730	11 908 379	1,36
MYANMAR	97 219	15 338	-84,22	1 044 292	1 339 345	28,25
CAMBODIA	405	19 047	4602,96	4 108	51 943	1164,44
BRUNEI DARUSSALAM	239 363	33 033	-86,20	292 298	106 301	-63,63
LAO PEOPLE'S DEM. REP.	259	655	152,90	27 358	606 000	2115,07
NEPAL	5	2 670	53300,00	14	1 997	14164,29
BHUTAN	0	5	-	0	99	-
VIET NAM	1 607 643	2 448 814	52,32	8 944 716	11 379 324	27,22
MALDIVES	3 937	9 004	128,70	74 108	105 508	42,37
INDIA	489 512	3 446 186	604,00	4 784 765	12 039 032	151,61
PAKISTAN	300 317	471 584	57,03	1 485 897	1 343 357	-9,59
BANGLADESH	47 542	28 877	-39,26	240 758	126 308	-47,54
SRI LANKA	47 843	31 028	-35,15	67 496	105 901	56,90
IRAQ	94 439	101 007	6,95	183 793	165 458	-9,98
IRAN (ISLAMIC REPUBLIC OF)	6 052	83 330	1276,90	71 951	381 759	430,58
SAUDI ARABIA	374 021	505 029	35,03	693 989	874 438	26,00
ISRAEL	29 500	4 035	-86,32	194 036	26 951	-86,11
KUWAIT	2 250	392	-82,58	23 565	2 867	-87,83
JORDAN	10 390	8 778	-15,51	12 592	11 229	-10,82
LEBANON	62 728	95 885	52,86	110 883	216 119	94,91
PALESTINA	0	1	-	0	24	-
YEMEN	17 306	0	-100,00	41 065	0	-100,00
OMAN	45 826	80 425	75,50	111 814	166 755	49,14
SYRIA ARAB REPUBLIC	365	0	-100,00	192	0	-100,00
TURKEY	332 692	696 205	109,26	2 143 859	1 248 067	-41,78
UNITED ARAB EMIRATES	1 087 652	1 421 870	30,73	2 441 128	2 772 545	13,58
QATAR	133 063	78 515	-40,99	235 436	188 157	-20,08
BAHRAIN	149	890	497,32	3 596	8 836	145,72
CYPRUS	7 046	159	-97,74	16 962	639	-96,23
EGYPT	5 432	18 791	245,93	106 225	90 125	-15,16
LIBYAN ARAB JAMAHIRIYA	137 145	20 760	-84,86	257 132	53 858	-79,05
MOROCCO	803	55	-93,15	1 684	2 120	25,89
TUNISIA	4 493	104	-97,69	7 965	7 089	-11,00
ALGERIA	60	0	-100,00	17 153	0	-100,00
SUDAN	0	697	-	0	1 970	-
NAMIBIA	543	0	-100,00	11 632	0	-100,00
ETHIOPIA	16 304	48 242	195,89	17 011	53 987	217,37
TANZANIA, UNITED REP. OF	53 195	123 895	132,91	90 851	186 862	105,68
MADAGASCAR	805	190	-76,40	1 697	1 170	-31,05
SOMALIA	15 656	0	-100,00	15 697	0	-100,00
KENYA	39 916	68 088	70,58	114 238	103 085	-9,76
REUNION	2 756	6 322	129,39	7 716	11 043	43,12
MOZAMBIQUE	629	24 552	3803,34	7 228	105 385	1358,01
BOTSWANA	0	54	-	0	218	-
EQUATORIAL GUINEA	95	0	-100,00	2 049	0	-100,00
TOGO	120	1 137	847,50	144	453	214,58
GHANA	0	980	-	0	1 192	-
ANGOLA	867	1 363	57,21	3 559	5 926	66,51
CONGO	6 324	50	-99,21	99 812	342	-99,66
CAMEROON	4	33	725,00	906	90	-90,07
NIGERIA	65 476	52 506	-19,81	113 249	94 272	-16,76
GABON	632	1 186	87,66	3 198	4 392	37,34
COTE D'IVOIRE	251	0	-100,00	123	0	-100,00
SENEGAL	561	340	-39,39	187	707	278,07
MAURITANIA	516	0	-100,00	48 536	0	-100,00
GAMBIA	0	1 470	-	0	1 068	-
SEYCHELLES	701	814	16,12	8 007	4 857	-39,34
UGANDA	15 629	3 228	-79,35	50 954	35 895	-29,55
DJIBOUTI	0	379	-	0	1 126	-

TABEL 5. PERKEMBANGAN EKSPOR INDONESIA MENURUT KOMODITI DAN NEGARA TUJUAN
JANUARI-AGUSTUS 2014 DAN 2015

KOMODITI / NEGARA TUJUAN	BERAT BERSIH (KG)		PERUB	NILAI FOB (US \$)		PERUB
	JAN-AGT 2014	JAN-AGT 2015	%	JAN-AGT 2014	JAN-AGT 2015	%
(1)	(2)	(3)	(4)	(5)	(6)	(7)
SAO TOME AND PRINCIPE	921	0	-100,00	800	0	-100,00
SOUTH AFRICA	405 128	605 148	49,37	1 948 639	4 138 782	112,39
COMOROS	0	1 110	-	0	3 277	-
MAURITIUS	11 348	307 123	2606,41	85 109	451 989	431,07
MAYOTTE	105	0	-100,00	757	0	-100,00
DEMOCRATIC REP. OF THE CONGO	0	498	-	0	431	-
AUSTRALIA	1 324 429	705 293	-46,75	9 303 424	4 418 599	-52,51
NEW ZEALAND	97 222	187 366	92,72	467 918	570 840	22,00
GUAM	4 003	16 070	301,45	7 134	26 848	276,34
PALAU	147	5 684	3766,67	528	17 904	3290,91
NEW CALEDONIA	104 173	82 955	-20,37	372 377	379 994	2,05
NORTHERN MARIANA ISLANDS	1 177	743	-36,87	2 691	1 504	-44,11
SAINT VINCENT AND THE GRENADINES	3	0	-100,00	100	0	-100,00
VANUATU	2 423	436	-82,01	10 231	1 300	-87,29
WALLIS AND FUTUNA ISLANDS	1 400	0	-100,00	2 128	0	-100,00
COOK ISLANDS	548	543	-0,91	3 103	9 121	193,94
FIJI	40 019	10 743	-73,16	147 582	50 427	-65,83
SAMOA	27 584	2 138	-92,25	80 597	35 524	-55,92
SOLOMON ISLANDS	105 660	62 726	-40,63	508 113	273 359	-46,20
TONGA	13	0	-100,00	186	0	-100,00
CHRISTMAS ISLANDS	11	700	6263,64	63	959	1422,22
EAST TIMOR	447 493	643 880	43,89	586 829	460 463	-21,53
UNITED STATES	1 680 764	2 365 109	40,72	23 787 426	18 836 287	-20,81
CANADA	86 315	130 616	51,32	657 612	927 359	41,02
MEXICO	10 340	18 796	81,78	95 533	141 748	48,38
GUATEMALA	0	162	-	0	120	-
HONDURAS	1 695	0	-100,00	7 733	0	-100,00
NICARAGUA	1 331	2 648	98,95	4 926	10 875	120,77
PANAMA	38 257	101 084	164,22	197 417	521 439	164,13
SURINAME	0	51	-	0	3 547	-
CHILE	12 954	31 190	140,78	100 140	276 609	176,22
VENEZUELA	2 336	0	-100,00	52 610	0	-100,00
ARGENTINA	58 477	268 180	358,61	407 934	2 321 924	469,19
BRAZIL	66 627	95 017	42,61	881 943	1 331 668	50,99
COLOMBIA	25 274	11 240	-55,53	53 497	31 604	-40,92
BOLIVIA	82	65	-20,73	5 000	696	-86,08
URUGUAY	2 755	2 143	-22,21	4 124	1 508	-63,43
PARAGUAY	55	6 250	11263,64	330	37 817	11359,70
ECUADOR	847	3 967	368,36	70 750	35 258	-50,17
PERU	605	4 147	585,45	5 299	34 700	554,84
TRINIDAD AND TOBAGO	0	242	-	0	1 515	-
BAHAMAS	0	10	-	0	221	-
JAMAICA	17 957	8 075	-55,03	30 277	10 206	-66,29
PUERTO RICO	131	50	-61,83	4 017	138	-96,56
BELIZE	0	2 070	-	0	10 664	-
DOMINICAN REPUBLIC	2 368	2 063	-12,88	4 544	3 289	-27,62
COSTA RICA	4 887	4 945	1,19	23 551	9 780	-58,47
BARBADOS	13 212	9 655	-26,92	25 577	11 265	-55,96
ANTIGUA AND BARBUDA	62	8 445	13520,97	359	9 432	2527,30
ANGUILLA	0	2 066	-	0	10 234	-
ARUBA	0	2 250	-	0	4 225	-
BERMUDA	0	162	-	0	2 384	-
CAYMAN ISLANDS	750	750	0,00	105	81	-22,86
FRENCH GUIANA	334	685	105,09	1 031	1 558	51,12
FRENCH POLYNESIA	1 621	2 329	43,68	3 422	6 943	102,89
GRENADA	0	4 774	-	0	5 553	-
MARTINIQUE	1 540	2 076	34,81	1 260	1 176	-6,67
NETHERLANDS ANTILLES	1 382	611	-55,79	3 841	2 554	-33,51
SAINT LUCIA	75	5 790	7620,00	439	8 620	1863,55
TURKS AND CAICOS ISLANDS	1 066	1 195	12,10	9 310	2 271	-75,61
GUADELOUPE	2 507	6 924	176,19	3 003	32 484	981,72
VIRGIN ISLANDS (BRITISH)	4 947	1 955	-60,48	1 986	3 449	73,67
U.S. VIRGIN ISLANDS	2	2	0,00	116	189	62,93
UNITED KINGDOM	361 927	466 119	28,79	1 060 403	1 455 283	37,24
NETHERLANDS	207 383	264 026	27,31	1 508 660	1 723 018	14,21
FRANCE	82 546	146 590	77,59	389 674	856 067	119,69
GERMANY, FED. REP. OF	1 202 913	1 732 243	44,00	9 840 598	9 050 302	-8,03
AUSTRIA	11 837	24 400	106,13	82 183	179 077	117,90
BELGIUM	159 884	129 193	-19,20	810 863	850 624	4,90
SWITZERLAND	89 163	79 129	-11,25	978 028	849 256	-13,17
DENMARK	84 954	87 241	2,69	155 305	228 488	47,12
NORWAY	19 864	4 398	-77,86	111 842	27 235	-75,65
SWEDEN	81 388	136 412	67,61	511 098	744 690	45,70
FINLAND	2 422	555	-77,09	3 934	1 978	-49,72
IRELAND	87 628	47 372	-45,94	254 854	83 834	-67,11
ITALY	141 016	242 638	72,06	647 004	1 182 458	82,76
SPAIN	107 613	108 645	0,96	402 425	490 688	21,93

TABEL 5. PERKEMBANGAN EKSPOR INDONESIA MENURUT KOMODITI DAN NEGARA TUJUAN
JANUARI-AGUSTUS 2014 DAN 2015

KOMODITI / NEGARA TUJUAN	BERAT BERSIH (KG)		PERUB	NILAI FOB (US \$)		PERUB
	JAN-AGT 2014	JAN-AGT 2015	%	JAN-AGT 2014	JAN-AGT 2015	%
(1)	(2)	(3)	(4)	(5)	(6)	(7)
PORTUGAL	1 545	2 106	36,31	2 933	6 250	113,09
ICELAND	0	70	-	0	567	-
GREECE	23 869	25 831	8,22	195 851	216 010	10,29
HUNGARY	162	490	202,47	1 730	1 602	-7,40
POLAND	1 109	11 110	901,80	4 959	16 295	228,59
ROMANIA	4 599	1 199	-73,93	14 124	7 409	-47,54
BULGARIA	550	71	-87,09	940	2 814	199,36
ALBANIA	0	238	-	0	829	-
AZERBAIJAN	0	190	-	0	470	-
KAZAKHSTAN	12 183	19 677	61,51	37 500	94 179	151,14
UKRAINE	1 070	0	-100,00	12 050	0	-100,00
LITHUANIA	593	4 949	734,57	1 771	2 389	34,90
LATVIA	0	48	-	0	1 094	-
ESTONIA	40 985	20 218	-50,67	120 396	71 727	-40,42
GEORGIA	490	35	-92,86	2 563	189	-92,63
CROATIA	10 113	1 515	-85,02	18 081	4 399	-75,67
MALTA	297	1 407	373,74	457	1 639	258,64
SLOVAKIA	10 952	21 462	95,96	51 364	82 926	61,45
SLOVENIA	2 672	3 370	26,12	6 224	17 699	184,37
CZECH REPUBLIC	667	3 734	459,82	860	15 041	1648,95
RUSSIA FEDERATION	47 814	6 745	-85,89	128 664	81 604	-36,58
SERBIA	0	20	-	0	58	-
MONTENEGRO	3 725	145	-96,11	6 664	1 068	-83,97
-PAKAIAN JADI	314 412 349	302 300 876	-3,85	5 051 221 893	4 932 257 662	-2,36
JAPAN	23 553 670	24 606 665	4,47	421 580 940	440 455 168	4,48
HONG KONG	1 229 342	1 700 658	38,34	29 875 601	36 181 987	21,11
KOREA, DEM. PEOPLE'S REP.	0	101	-	0	2 799	-
KOREA, REPUBLIC OF	12 822 222	13 075 908	1,98	180 782 420	201 373 119	11,39
TAIWAN	4 537 103	5 554 370	22,42	22 893 883	33 102 264	44,59
CHINA	4 398 124	5 136 507	16,79	92 538 102	110 086 982	18,96
MONGOLIA	929	1 004	8,07	20 564	24 272	18,03
MACAU	706	1 485	110,34	70 316	84 380	20,00
PAPUA NEW GUINEA	240 707	149 618	-37,84	1 249 315	1 262 522	1,06
THAILAND	693 976	816 537	17,66	6 820 715	7 865 278	15,31
SINGAPORE	2 266 397	2 753 047	21,47	37 076 057	47 283 445	27,53
PHILIPPINES	817 256	1 053 366	28,89	5 759 439	7 903 872	37,23
MALAYSIA	18 780 600	8 603 926	-54,19	75 393 141	89 846 466	19,17
MYANMAR	11 131	18 430	65,57	146 006	237 839	62,90
CAMBODIA	24 512	23 005	-6,15	284 609	480 029	68,66
BRUNEI DARUSSALAM	134 542	118 783	-11,71	943 541	911 724	-3,37
LAO PEOPLE'S DEM. REP.	16 934	400	-97,64	311 149	7 383	-97,63
NEPAL	236 057	187 314	-20,65	623 439	773 284	24,04
VIET NAM	330 081	149 046	-54,85	3 439 081	2 452 346	-28,69
MALDIVES	19 293	8 693	-54,94	317 727	259 817	-18,23
INDIA	310 567	418 344	34,70	4 914 269	3 342 794	-31,98
PAKISTAN	80 142	193 315	141,22	917 536	2 503 405	172,84
BANGLADESH	34 619	10 196	-70,55	148 831	48 790	-67,22
SRI LANKA	441 324	486 352	10,20	1 709 808	1 756 043	2,70
IRAQ	123 582	74 081	-40,06	1 298 941	763 565	-41,22
IRAN (ISLAMIC REPUBLIC OF)	87 898	94 217	7,19	836 936	828 488	-1,01
SAUDI ARABIA	1 652 315	1 308 153	-20,83	20 681 152	13 232 935	-36,01
ISRAEL	130 353	174 606	33,95	2 900 135	3 496 018	20,55
KUWAIT	386 304	554 497	43,54	4 266 788	4 844 041	13,53
JORDAN	12 825	8 362	-34,80	97 619	43 106	-55,84
LEBANON	15 936	48 556	204,69	450 072	1 483 272	229,56
PALESTINA	0	1 563	-	0	62 776	-
YEMEN	369 851	154 778	-58,15	2 923 319	883 415	-69,78
OMAN	13 288	15 559	17,09	181 761	309 635	70,35
SYRIA ARAB REPUBLIC	41	23	-43,90	2 795	1 718	-38,53
TURKEY	264 289	468 007	77,08	5 097 020	7 805 280	53,13
UNITED ARAB EMIRATES	8 483 872	8 536 831	0,62	128 346 592	122 178 360	-4,81
QATAR	8 285	5 824	-29,70	159 433	184 677	15,83
BAHRAIN	94 737	134 373	41,84	761 439	628 001	-17,52
CYPRUS	1 000	0	-100,00	18 604	0	-100,00
EGYPT	1 137 682	697 915	-38,65	15 167 362	6 432 153	-57,59
LIBYAN ARAB JAMAHIRIYA	105 824	47 479	-55,13	435 417	670 369	53,96
MOROCCO	15 269	4 436	-70,95	192 564	126 538	-34,29
TUNISIA	111	857	672,07	4 768	19 111	300,82
ALGERIA	221 330	276 527	24,94	2 613 928	3 152 479	20,60
SUDAN	562 048	834 029	48,39	7 877 793	9 255 267	17,49
NAMIBIA	0	350	-	0	1 373	-
TANZANIA, UNITED REP. OF	1 802 455	1 777 420	-1,39	1 999 449	1 197 779	-40,09
MADAGASCAR	72 431	121 763	68,11	26 526	22 124	-16,60
SOMALIA	43 420	69 782	60,71	804 577	1 566 037	94,64
KENYA	133 177	268 813	101,85	530 926	1 639 878	208,87
REUNION	15 166	15 515	2,30	184 483	271 023	46,91

TABEL 5. PERKEMBANGAN EKSPOR INDONESIA MENURUT KOMODITI DAN NEGARA TUJUAN
JANUARI-AGUSTUS 2014 DAN 2015

KOMODITI / NEGARA TUJUAN	BERAT BERSIH (KG)		PERUB	NILAI FOB (US \$)		PERUB
	JAN-AGT 2014	JAN-AGT 2015	%	JAN-AGT 2014	JAN-AGT 2015	%
(1)	(2)	(3)	(4)	(5)	(6)	(7)
MOZAMBIQUE	75 166	59 877	-20,34	203 513	272 608	33,95
BOTSWANA	0	225	-	0	978	-
TOGO	2 091 115	2 279 039	8,99	1 349 464	1 197 371	-11,27
GHANA	57 978	31 712	-45,30	398 629	235 222	-40,99
LIBERIA	12 315	5 211	-57,69	8 899	9 243	3,87
GUINEA	704 879	751 626	6,63	2 711 453	3 109 330	14,67
ANGOLA	260 554	143 989	-44,74	1 505 286	981 650	-34,79
CONGO	381 433	439 828	15,31	204 527	213 694	4,48
CAMEROON	282 573	290 186	2,69	452 899	556 426	22,86
NIGERIA	4 826 816	4 282 801	-11,27	7 004 479	6 299 614	-10,06
GABON	12 718	17 215	35,36	20 483	9 940	-51,47
COTE D'IVOIRE	378 908	543 329	43,39	355 561	287 653	-19,10
SENEGAL	1 713 224	2 117 623	23,60	1 702 747	1 676 037	-1,57
MAURITANIA	191 179	134 089	-29,86	997 788	1 126 045	12,85
MALI	0	175	-	0	270	-
BENIN	32 077	26 984	-15,88	104 288	35 740	-65,73
BURKINA FASO	62	104 885	169069,35	272	316 295	116184,93
GAMBIA	77 230	68 845	-10,86	404 156	294 292	-27,18
SEYCHELLES	4 477	4 175	-6,75	53 911	18 503	-65,68
UGANDA	81 273	65 846	-18,98	203 268	103 024	-49,32
DJIBOUTI	19 013	72 574	281,71	150 894	537 239	256,04
SAO TOME AND PRINCIPE	1 604	0	-100,00	1 393	0	-100,00
SWAZILAND	5 357	67	-98,75	5 056	1 269	-74,90
SOUTH AFRICA	1 377 644	568 147	-58,76	10 675 215	9 404 546	-11,90
ZIMBABWE	4 300	206	-95,21	43 949	5 418	-87,67
MAURITIUS	70 194	104 838	49,35	286 580	421 146	46,96
MAYOTTE	543	159	-70,72	7 774	3 926	-49,50
DEMOCRATIC REP. OF THE CONGO	214	34 374	15962,62	600	19 227	3104,50
AUSTRALIA	2 744 368	3 409 530	24,24	78 645 775	93 604 011	19,02
NEW ZEALAND	180 227	221 208	22,74	5 154 826	6 735 376	30,66
GUAM	7 210	4 953	-31,30	100 224	74 558	-25,61
PALAU	1 800	1 355	-24,72	20 017	4 653	-76,75
NEW CALEDONIA	44 920	44 135	-1,75	627 620	668 447	6,51
NORTHERN MARIANA ISLANDS	323	471	45,82	1 004	2 444	143,43
SAINT VINCENT AND THE GRENADINES	540	631	16,85	1 300	389	-70,08
VANUATU	15 530	10 290	-33,74	108 337	133 339	23,08
WALLIS AND FUTUNA ISLANDS	1 550	639	-58,77	2 693	5 276	95,92
BRITISH INDIAN OCEAN TERRITORY	0	16	-	0	791	-
AMERICAN SAMOA	0	2	-	0	17	-
COOK ISLANDS	5 874	3 895	-33,69	40 729	57 535	41,26
FIJI	82 857	82 501	-0,43	819 704	986 635	20,36
KIRIBATI	15 135	4 212	-72,17	41 126	49 466	20,28
SAMOA	2 992	1 152	-61,50	17 008	2 744	-83,87
SOLOMON ISLANDS	742	0	-100,00	3 026	0	-100,00
TONGA	69	1 426	1966,67	105	13 351	12615,24
TUVALU	527	0	-100,00	14 830	0	-100,00
CHRISTMAS ISLANDS	13	10	-23,08	115	7	-93,91
EAST TIMOR	617 111	495 103	-19,77	1 551 977	1 089 437	-29,80
UNITED STATES	153 418 906	154 662 151	0,81	2 561 914 318	2 486 912 197	-2,93
CANADA	6 373 658	5 639 952	-11,51	126 277 346	113 566 525	-10,07
MEXICO	1 462 331	1 355 734	-7,29	28 719 304	24 802 126	-13,64
GUATEMALA	69	1 198	1636,23	9 880	31 946	223,34
HONDURAS	2 156	256	-88,13	16 970	1 704	-89,96
NICARAGUA	0	13 122	-	0	25 219	-
PANAMA	369 613	338 386	-8,45	6 833 391	6 961 803	1,88
CUBA	2 560	0	-100,00	45 978	0	-100,00
SURINAME	18 214	5 654	-68,96	130 377	64 455	-50,56
CHILE	384 040	442 807	15,30	8 889 704	9 719 554	9,33
VENEZUELA	25 334	43 368	71,18	329 079	500 157	51,99
ARGENTINA	166 510	178 979	7,49	4 909 865	5 577 816	13,60
BRAZIL	1 997 931	1 072 305	-46,33	28 812 656	19 470 793	-32,42
COLOMBIA	84 581	151 405	79,01	2 270 907	3 925 469	72,86
BOLIVIA	3 034	4 787	57,78	87 721	91 030	3,77
URUGUAY	36 067	21 851	-39,42	664 965	476 541	-28,34
PARAGUAY	4 096	4 885	19,26	141 182	109 627	-22,35
ECUADOR	2 519	898	-64,35	66 547	38 513	-42,13
PERU	165 043	182 394	10,51	2 624 642	3 753 778	43,02
GUYANA	2 687	59	-97,80	11 605	345	-97,03
TRINIDAD AND TOBAGO	8 629	98	-98,86	137 468	2 739	-98,01
BAHAMAS	2 344	4 197	79,05	14 444	18 510	28,15
JAMAICA	3 017	3 670	21,64	60 671	70 594	16,36
PUERTO RICO	87 345	59 113	-32,32	1 677 096	895 009	-46,63
BELIZE	10 042	179	-98,22	26 574	922	-96,53
DOMINICAN REPUBLIC	13 432	2 219	-83,48	99 524	39 987	-59,82
EL SALVADOR	3 732	3 192	-14,47	50 814	143 743	182,88
COSTA RICA	17 870	18 806	5,24	160 459	198 929	23,97
BARBADOS	251	163	-35,06	5 300	3 013	-43,15

TABEL 5. PERKEMBANGAN EKSPOR INDONESIA MENURUT KOMODITI DAN NEGARA TUJUAN
JANUARI-AGUSTUS 2014 DAN 2015

KOMODITI / NEGARA TUJUAN	BERAT BERSIH (KG)		PERUB	NILAI FOB (US \$)		PERUB
	JAN-AGT 2014	JAN-AGT 2015	%	JAN-AGT 2014	JAN-AGT 2015	%
(1)	(2)	(3)	(4)	(5)	(6)	(7)
ANTIGUA AND BARBUDA	1 683	1 204	-28,46	28 408	26 306	-7,40
ARUBA	28	0	-100,00	83	0	-100,00
BERMUDA	1 740	1 229	-29,37	14 603	41 450	183,85
CAPE VERDE	1 116	1 083	-2,96	25 225	10 550	-58,18
FRENCH GUIANA	2 928	328	-88,80	2 985	7 131	138,89
FRENCH POLYNESIA	54 793	33 082	-39,62	509 658	398 757	-21,76
GRENADA	180	0	-100,00	14 519	0	-100,00
MARTINIQUE	15 079	4 814	-68,07	119 746	71 632	-40,18
NETHERLANDS ANTILLES	54 398	56 092	3,11	856 281	675 681	-21,09
SAINT LUCIA	1 327	230	-82,67	8 848	2 473	-72,05
TURKS AND CAICOS ISLANDS	1 681	174	-89,65	22 920	2 591	-88,70
GUADELOUPE	20 353	14 942	-26,59	192 518	160 231	-16,77
SAINT KITTS AND NEVIS	1 788	2 908	62,64	48 082	56 795	18,12
VIRGIN ISLANDS (BRITISH)	354	423	19,49	4 948	8 109	63,88
U.S. VIRGIN ISLANDS	10	0	-100,00	133	0	-100,00
UNITED KINGDOM	8 190 603	6 209 743	-24,18	194 240 064	149 411 521	-23,08
NETHERLANDS	2 934 324	2 627 021	-10,47	74 420 026	70 220 565	-5,64
FRANCE	3 140 822	2 800 804	-10,83	72 898 312	67 506 458	-7,40
GERMANY, FED. REP. OF	16 535 095	13 764 331	-16,76	379 417 256	318 230 352	-16,13
AUSTRIA	222 768	139 960	-37,17	7 093 055	4 279 559	-39,67
BELGIUM	4 739 112	4 462 894	-5,83	123 929 018	109 622 563	-11,54
SWITZERLAND	504 803	471 256	-6,65	10 289 329	9 823 729	-4,53
LUXEMBOURG	60	21 361	35501,67	2 998	252 183	8311,71
MONACO	422	367	-13,03	11 309	26 951	138,31
DENMARK	345 681	398 323	15,23	7 345 332	8 273 771	12,64
NORWAY	359 053	378 182	5,33	7 225 634	7 893 327	9,24
SWEDEN	931 020	1 116 395	19,91	18 621 048	20 953 868	12,53
FINLAND	27 931	22 184	-20,58	542 897	565 620	4,19
IRELAND	642 285	363 424	-43,42	7 588 129	6 329 474	-16,59
ITALY	1 903 376	2 390 355	25,59	52 055 512	68 098 796	30,82
SPAIN	2 786 923	2 543 131	-8,75	44 131 502	41 699 030	-5,51
PORTUGAL	58 792	64 031	8,91	929 939	1 010 543	8,67
ICELAND	0	50	-	0	45	-
GREECE	179 053	120 999	-32,42	3 625 043	2 540 173	-29,93
VATICAN CITY STATE	0	2	-	0	42	-
LIECHTENSTEIN	0	96	-	0	3 032	-
HUNGARY	32 005	49 418	54,41	910 373	1 468 175	61,27
POLAND	1 470 591	1 676 062	13,97	27 249 485	32 906 463	20,76
ROMANIA	26 580	7 054	-73,46	245 605	116 697	-52,49
BULGARIA	1 924	3 214	67,05	21 273	35 017	64,61
ALBANIA	0	17	-	0	26	-
BELARUS	0	310	-	0	3 258	-
KAZAKHSTAN	1 644	606	-63,14	105 198	25 097	-76,14
UKRAINE	38 801	30 361	-21,75	1 009 442	771 396	-23,58
UZBEKISTAN	186	18 718	9963,44	768	214 700	27855,73
LITHUANIA	264	290	9,85	19 351	17 500	-9,57
LATVIA	4 624	172	-96,28	182 365	5 145	-97,18
ESTONIA	565	3 015	433,63	4 425	21 720	390,85
GEORGIA	1 863	5	-99,73	64 304	39	-99,94
CROATIA	85 357	71 520	-16,21	1 637 024	1 500 486	-8,34
BOSNIA AND HERZEGOVINA	244	1 047	329,10	11 401	52 739	362,58
MALTA	31 651	13 309	-57,95	917 353	431 216	-52,99
SLOVAKIA	1 431	372	-74,00	77 828	14 802	-80,98
SLOVENIA	134 228	146 056	8,81	2 406 488	3 201 393	33,03
CZECH REPUBLIC	188 735	198 828	5,35	8 244 981	9 009 977	9,28
RUSSIA FEDERATION	926 674	644 738	-30,42	24 784 108	16 568 865	-33,15
SERBIA	19 862	19 442	-2,11	433 902	356 354	-17,87
MONTENEGRO	1 171	2 123	81,30	11 684	17 614	50,75
GUERNSEY	0	13	-	0	2 023	-
-KAIN TENUN	167 171 401	177 599 817	6,24	1 074 621 727	1 017 933 184	-5,28
JAPAN	22 438 259	23 703 211	5,64	124 967 290	124 804 751	-0,13
HONG KONG	511 544	481 274	-5,92	6 487 983	7 181 573	10,69
KOREA, REPUBLIC OF	5 392 325	4 662 593	-13,53	21 527 421	21 881 025	1,64
TAIWAN	774 036	1 776 722	129,54	2 884 330	6 981 975	142,07
CHINA	4 684 114	5 155 064	10,05	28 346 108	31 332 953	10,54
MACAU	11 618	48 511	317,55	139 276	493 971	254,67
PAPUA NEW GUINEA	199 526	128 126	-35,78	1 513 752	942 457	-37,74
THAILAND	8 375 735	8 971 663	7,11	35 501 597	38 452 114	8,31
SINGAPORE	1 671 003	1 796 782	7,53	13 547 309	13 820 434	2,02
PHILIPPINES	2 496 837	2 058 619	-17,55	13 100 202	12 679 860	-3,21
MALAYSIA	14 004 226	13 155 868	-6,06	82 678 256	81 013 728	-2,01
MYANMAR	436 542	455 795	4,41	4 149 321	4 147 152	-0,05
CAMBODIA	1 538 111	1 852 582	20,45	9 289 765	11 673 927	25,66
BRUNEI DARUSSALAM	163 138	170 430	4,47	1 571 095	1 460 142	-7,06
LAO PEOPLE'S DEM. REP.	93 110	298 647	220,75	583 587	1 700 918	191,46
NEPAL	15 304	16 419	7,29	63 174	64 944	2,80

TABEL 5. PERKEMBANGAN EKSPOR INDONESIA MENURUT KOMODITI DAN NEGARA TUJUAN
JANUARI-AGUSTUS 2014 DAN 2015

KOMODITI / NEGARA TUJUAN	BERAT BERSIH (KG)		PERUB	NILAI FOB (US \$)		PERUB
	JAN-AGT 2014	JAN-AGT 2015	%	JAN-AGT 2014	JAN-AGT 2015	%
(1)	(2)	(3)	(4)	(5)	(6)	(7)
VIET NAM	4 547 204	5 689 149	25,11	36 118 983	45 781 170	26,75
MALDIVES	22 737	23 718	4,31	226 167	159 672	-29,40
INDIA	1 226 071	1 212 699	-1,09	7 641 875	7 783 086	1,85
PAKISTAN	782 285	184 283	-76,44	3 510 064	1 679 960	-52,14
BANGLADESH	4 291 067	3 733 920	-12,98	25 565 096	22 410 691	-12,34
SRI LANKA	1 211 763	1 320 195	8,95	8 688 796	10 964 049	26,19
AFGHANISTAN	0	10 911	-	0	44 104	-
IRAQ	25 279	34 194	35,27	147 969	191 188	29,21
IRAN (ISLAMIC REPUBLIC OF)	361 487	281 456	-22,14	3 734 320	3 330 261	-10,82
SAUDI ARABIA	5 604 571	3 629 224	-35,25	45 103 398	29 416 501	-34,78
ISRAEL	1 137 245	844 985	-25,70	4 484 984	3 412 873	-23,90
KUWAIT	829 636	655 074	-21,04	7 423 383	6 225 871	-16,13
JORDAN	353 098	219 614	-37,80	5 155 498	3 066 963	-40,51
LEBANON	284 051	308 206	8,50	2 345 958	2 819 400	20,18
YEMEN	219 892	99 909	-54,56	1 607 464	740 431	-53,94
OMAN	187 265	146 039	-22,01	1 251 722	1 245 235	-0,52
SYRIA ARAB REPUBLIC	56 858	84 843	49,22	487 828	637 643	30,71
TURKEY	31 353 932	42 353 828	35,08	185 948 055	148 646 970	-20,06
UNITED ARAB EMIRATES	18 086 868	18 740 496	3,61	169 812 744	166 956 287	-1,68
QATAR	83 752	88 340	5,48	411 185	551 607	34,15
BAHRAIN	244 227	155 967	-36,14	1 788 154	1 153 672	-35,48
CYPRUS	5 954	4 993	-16,14	55 485	47 939	-13,60
EGYPT	800 433	660 103	-17,53	6 142 261	6 283 924	2,31
LIBYAN ARAB JAMAHIRIYA	137 043	86 124	-37,16	1 102 342	606 244	-45,00
MOROCCO	411 190	210 183	-48,88	3 354 618	1 425 160	-57,52
TUNISIA	132 115	118 892	-10,01	961 830	890 461	-7,42
ALGERIA	30 582	3 464	-88,67	235 295	97 133	-58,72
SUDAN	337 791	372 940	10,41	2 456 291	2 804 630	14,18
ETHIOPIA	155 960	61 023	-60,87	994 878	390 093	-60,79
TANZANIA, UNITED REP. OF	112 252	257 595	129,48	692 080	1 669 074	141,17
MADAGASCAR	0	8 055	-	0	2 071	-
SOMALIA	369 453	419 269	13,48	4 103 229	3 314 479	-19,22
KENYA	454 996	497 605	9,36	4 117 004	4 046 397	-1,72
REUNION	108	329	204,63	1 012	5 267	420,45
MOZAMBIQUE	11 856	13	-99,89	33 440	58	-99,83
TOGO	25 283	16 482	-34,81	151 683	94 312	-37,82
GHANA	286 094	306 609	7,17	1 569 130	1 688 493	7,61
GUINEA	0	22 485	-	0	130 413	-
CONGO	6 458	2 850	-55,87	4 504	2 510	-44,27
CAMEROON	44 661	71 241	59,52	225 170	352 999	56,77
NIGERIA	64 347	14 365	-77,68	132 636	14 255	-89,25
GABON	9 284	2 002	-78,44	31 536	6 096	-80,67
COTE D'IVOIRE	66 691	20 532	-69,21	670 090	179 536	-73,21
SENEGAL	51 499	3 924	-92,38	184 038	2 700	-98,53
MAURITANIA	0	16 146	-	0	183 182	-
BENIN	36 014	0	-100,00	515 604	0	-100,00
SEYCHELLES	106	2	-98,11	620	24	-96,13
UGANDA	37 368	12 411	-66,79	386 179	41 098	-89,36
DJIBOUTI	128 573	45 136	-64,89	680 136	278 741	-59,02
SOUTH AFRICA	710 586	671 715	-5,47	8 638 783	7 502 071	-13,16
ZIMBABWE	74 981	110 775	47,74	688 958	611 804	-11,20
BURUNDI	916	0	-100,00	5 468	0	-100,00
MAURITIUS	30 009	17 160	-42,82	222 470	157 538	-29,19
AUSTRALIA	1 294 474	1 066 556	-17,61	7 972 235	7 956 569	-0,20
NEW ZEALAND	146 270	262 870	79,72	1 132 351	2 119 796	87,20
MICRONESIA, FED. STATES OF	11 423	17 056	49,31	111 190	161 799	45,52
NEW CALEDONIA	301	142	-52,82	5 165	3 731	-27,76
NORTHERN MARIANA ISLANDS	0	16	-	0	35	-
VANUATU	1 386	88	-93,65	6 422	2 125	-66,91
WALLIS AND FUTUNA ISLANDS	720	103	-85,69	555	2 052	269,73
FIJI	95 950	132 103	37,68	1 022 116	1 138 973	11,43
SOLOMON ISLANDS	0	2	-	0	2	-
TONGA	0	215	-	0	2 041	-
EAST TIMOR	63 716	53 788	-15,58	26 856	52 008	93,66
UNITED STATES	3 234 668	4 056 528	25,41	29 921 244	38 130 045	27,43
CANADA	523 907	639 567	22,08	5 113 963	6 261 515	22,44
MEXICO	707 690	690 366	-2,45	7 580 610	7 479 842	-1,33
GUATEMALA	26 439	104 096	293,72	607 046	1 339 197	120,61
HONDURAS	12 004	40 629	238,46	137 593	557 727	305,35
NICARAGUA	9 527	4 458	-53,21	498 710	109 421	-78,06
PANAMA	186 381	157 829	-15,32	2 096 272	1 519 596	-27,51
SURINAME	720	3 014	318,61	4 074	46 067	1030,76
CHILE	229 959	171 823	-25,28	1 233 341	981 216	-20,44
ARGENTINA	57 449	110 888	93,02	387 547	703 053	81,41
BRAZIL	875 946	721 756	-17,60	7 026 564	5 616 711	-20,06
COLOMBIA	214 082	519 247	142,55	1 541 705	3 053 477	98,06
URUGUAY	28 062	14 261	-49,18	141 316	68 941	-51,22

TABEL 5. PERKEMBANGAN EKSPOR INDONESIA MENURUT KOMODITI DAN NEGARA TUJUAN
JANUARI-AGUSTUS 2014 DAN 2015

KOMODITI / NEGARA TUJUAN	BERAT BERSIH (KG)		PERUB	NILAI FOB (US \$)		PERUB
	JAN-AGT 2014	JAN-AGT 2015	%	JAN-AGT 2014	JAN-AGT 2015	%
(1)	(2)	(3)	(4)	(5)	(6)	(7)
PARAGUAY	6 683	31 880	377,03	53 638	207 271	286,43
ECUADOR	66 760	105 089	57,41	524 612	814 119	55,18
PERU	345 445	288 725	-16,42	1 873 851	1 839 473	-1,83
GUYANA	1 203	0	-100,00	9 886	0	-100,00
JAMAICA	14	150	971,43	95	423	345,26
PUERTO RICO	5	0	-100,00	11	0	-100,00
BELIZE	0	1 122	-	0	13 143	-
DOMINICAN REPUBLIC	32 137	107 887	235,71	498 311	1 299 722	160,83
EL SALVADOR	47 152	49 737	5,48	321 573	299 097	-6,99
COSTA RICA	0	553	-	0	6 508	-
HAITI	69 218	46 346	-33,04	377 524	224 864	-40,44
ANTIGUA AND BARBUDA	5 030	0	-100,00	63 377	0	-100,00
DOMINICA	39 195	14 830	-62,16	420 226	155 816	-62,92
FRENCH POLYNESIA	5 068	1 872	-63,06	39 888	36 298	-9,00
MARTINIQUE	33	220	566,67	32	773	2315,63
NETHERLANDS ANTILLES	8	1 477	18362,50	605	8 966	1381,98
TURKS AND CAICOS ISLANDS	0	5	-	0	182	-
GUADELOUPE	28	752	2585,71	127	585	360,63
SAINT KITTS AND NEVIS	80	1 641	1951,25	3 604	11 956	231,74
VIRGIN ISLANDS (BRITISH)	20	0	-100,00	315	0	-100,00
UNITED KINGDOM	608 910	390 426	-35,88	3 819 076	3 141 764	-17,73
NETHERLANDS	1 992 984	3 759 129	88,62	14 321 495	13 338 420	-6,86
FRANCE	475 564	199 160	-58,12	3 481 223	1 764 047	-49,33
GERMANY, FED. REP. OF	2 789 640	2 266 132	-18,77	15 440 211	12 191 293	-21,04
AUSTRIA	575	1 208	110,09	5 026	29 754	492,00
BELGIUM	3 503 699	3 839 989	9,60	13 780 500	13 850 268	0,51
SWITZERLAND	2 399	4 378	82,49	46 727	52 403	12,15
DENMARK	103 201	121 690	17,92	906 972	1 003 786	10,67
NORWAY	19 362	0	-100,00	139 972	0	-100,00
SWEDEN	17 043	139 129	716,34	110 698	570 484	415,35
FINLAND	69 030	34 444	-50,10	543 412	239 523	-55,92
IRELAND	10	0	-100,00	204	0	-100,00
ITALY	6 555 999	4 558 267	-30,47	28 842 161	17 984 062	-37,65
SPAIN	1 649 979	1 596 061	-3,27	9 997 628	8 691 420	-13,07
PORTUGAL	549 764	739 561	34,52	2 197 162	3 190 156	45,19
GREECE	166 049	144 074	-13,23	1 192 762	991 700	-16,86
HUNGARY	59 956	73 704	22,93	718 445	901 710	25,51
POLAND	592 352	450 441	-23,96	5 678 925	4 159 112	-26,76
ROMANIA	7 239	4 506	-37,75	77 495	33 505	-56,76
BULGARIA	3 562	8 508	138,85	32 880	101 645	209,14
ALBANIA	0	9 166	-	0	83 892	-
BELARUS	1 657	0	-100,00	15 723	0	-100,00
TAJIKISTAN	0	22 842	-	0	37 265	-
UKRAINE	22 932	11 280	-50,81	209 122	119 386	-42,91
UZBEKISTAN	0	13 630	-	0	71 795	-
LITHUANIA	2 237	471	-78,95	26 457	6 996	-73,56
LATVIA	0	38 092	-	0	201 747	-
ESTONIA	5 434	0	-100,00	29 246	0	-100,00
GEORGIA	3 720	0	-100,00	42 336	0	-100,00
CROATIA	1 050	821	-21,81	10 169	9 706	-4,55
MALTA	1 919	4 770	148,57	12 346	31 974	158,98
SLOVAKIA	1 243	1 174	-5,55	10 037	8 863	-11,70
SLOVENIA	304 980	212 246	-30,41	1 430 739	786 879	-45,00
CZECH REPUBLIC	955 730	853 697	-10,68	3 440 753	2 665 157	-22,54
RUSSIA FEDERATION	103 856	74 292	-28,47	1 071 102	640 801	-40,17
SERBIA	1	0	-100,00	44	0	-100,00
MONTENEGRO	12 853	23 063	79,44	75 250	130 276	73,12
-TEKSTIL LAINNYA	983 687 948	1 079 363 873	9,73	2 476 417 459	2 403 859 666	-2,93
JAPAN	68 375 129	67 218 848	-1,69	246 759 392	220 036 000	-10,83
HONG KONG	7 959 385	7 507 421	-5,68	35 128 638	34 708 271	-1,20
KOREA, REPUBLIC OF	55 207 937	61 147 081	10,76	154 721 260	144 134 506	-6,84
TAIWAN	25 530 924	25 143 571	-1,52	50 181 626	44 791 789	-10,74
CHINA	113 587 323	152 405 037	34,17	272 883 164	325 255 127	19,19
MONGOLIA	0	5 880	-	0	89 800	-
MACAU	44 001	6 210	-85,89	168 588	42 623	-74,72
PAPUA NEW GUINEA	143 280	35 332	-75,34	456 012	100 124	-78,04
THAILAND	35 339 831	33 553 139	-5,06	84 227 667	73 200 650	-13,09
SINGAPORE	3 938 276	3 961 119	0,58	17 222 039	17 968 168	4,33
PHILIPPINES	9 600 637	8 356 199	-12,96	24 665 802	20 731 014	-15,95
MALAYSIA	14 035 959	15 152 173	7,95	36 024 500	36 683 600	1,83
MYANMAR	1 402 381	764 463	-45,49	4 290 901	3 365 642	-21,56
CAMBODIA	545 589	671 292	23,04	3 871 857	6 971 962	80,07
BRUNEI DARUSSALAM	106 523	89 260	-16,21	286 023	226 733	-20,73
LAO PEOPLE'S DEM. REP.	105 368	129 015	22,44	535 615	697 418	30,21
NEPAL	847 350	527 473	-37,75	1 691 414	596 318	-64,74
VIET NAM	37 888 762	37 760 321	-0,34	85 161 147	84 169 600	-1,16

TABEL 5. PERKEMBANGAN EKSPOR INDONESIA MENURUT KOMODITI DAN NEGARA TUJUAN
JANUARI-AGUSTUS 2014 DAN 2015

KOMODITI / NEGARA TUJUAN	BERAT BERSIH (KG)		PERUB	NILAI FOB (US \$)		PERUB
	JAN-AGT 2014	JAN-AGT 2015	%	JAN-AGT 2014	JAN-AGT 2015	%
(1)	(2)	(3)	(4)	(5)	(6)	(7)
MALDIVES	11 594	12 327	6,32	144 938	202 237	39,53
INDIA	32 709 335	56 750 909	73,50	67 653 334	101 044 277	49,36
PAKISTAN	43 757 244	44 549 167	1,81	87 451 789	83 785 341	-4,19
BANGLADESH	35 483 110	51 474 698	45,07	79 201 368	86 386 973	9,07
SRI LANKA	2 088 136	2 932 969	40,46	10 117 086	11 421 752	12,90
IRAQ	70 024	116 201	65,94	214 978	308 550	43,53
IRAN (ISLAMIC REPUBLIC OF)	6 804 691	2 924 768	-57,02	12 076 028	3 563 051	-70,49
SAUDI ARABIA	2 199 068	1 481 817	-32,62	7 812 393	5 018 770	-35,76
ISRAEL	7 123 806	3 520 710	-50,58	12 600 386	6 958 852	-44,77
KUWAIT	72 378	97 506	34,72	665 522	700 097	5,20
JORDAN	306 934	709 863	131,28	673 640	869 827	29,12
LEBANON	53 427	100 968	88,98	146 933	139 585	-5,00
YEMEN	701 925	424 360	-39,54	3 842 446	2 328 179	-39,41
OMAN	28 862	44 090	52,76	84 410	96 318	14,11
SYRIA ARAB REPUBLIC	212 266	588 353	177,18	471 295	1 217 195	158,27
TURKEY	105 451 408	119 798 135	13,61	226 953 103	229 605 893	1,17
UNITED ARAB EMIRATES	3 572 145	4 222 673	18,21	28 303 019	22 334 191	-21,09
QATAR	14 524	764	-94,74	98 826	12 633	-87,22
BAHRAIN	1 588	490	-69,14	32 948	1 808	-94,51
CYPRUS	65 873	133	-99,80	156 448	60	-99,96
EGYPT	40 942 653	44 897 489	9,66	96 881 478	93 573 173	-3,41
LIBYAN ARAB JAMAHIRIYA	55 713	22 630	-59,38	176 949	177 759	0,46
MOROCCO	5 293 006	5 202 939	-1,70	13 569 625	11 457 713	-15,56
TUNISIA	408 102	373 314	-8,52	1 045 598	752 542	-28,03
ALGERIA	383 538	255 801	-33,30	1 481 599	931 866	-37,10
SUDAN	362 563	9 720	-97,32	1 071 886	68 646	-93,60
NAMIBIA	9	795	8733,33	390	2 399	515,13
ETHIOPIA	993 823	1 595 640	60,56	3 120 798	4 671 002	49,67
TANZANIA, UNITED REP. OF	49 887	72 714	45,76	83 715	115 135	37,53
MADAGASCAR	54 185	39 659	-26,81	140 494	68 530	-51,22
SOMALIA	285 678	254 016	-11,08	3 742 090	3 404 177	-9,03
KENYA	1 991 699	2 281 128	14,53	6 612 574	6 575 292	-0,56
REUNION	3 749	3 493	-6,83	34 367	25 997	-24,35
MOZAMBIQUE	231	345	49,35	15	7 648	50886,67
BOTSWANA	27 859	10 800	-61,23	43 208	24 305	-43,75
TOGO	1 712	19 986	1067,41	2 230	15 970	616,14
GHANA	50 037	11	-99,98	152 030	593	-99,61
LIBERIA	135	0	-100,00	400	0	-100,00
GUINEA	32	250	681,25	720	1 450	101,39
ANGOLA	66 723	26 183	-60,76	161 381	55 738	-65,46
CONGO	4 530	3 550	-21,63	2 923	2 672	-8,59
CAMEROON	329 670	168 267	-48,96	634 629	291 525	-54,06
NIGERIA	301 641	222 447	-26,25	1 009 213	988 682	-2,03
GABON	4 860	3 408	-29,88	1 313	2 608	98,63
COTE D'IVOIRE	462 282	346 114	-25,13	1 295 095	959 248	-25,93
SENEGAL	279 594	295 066	5,53	925 485	881 293	-4,78
MAURITANIA	50 097	124 879	149,27	93 200	197 775	112,20
MALI	100	0	-100,00	263	0	-100,00
GAMBIA	13 448	138	-98,97	45 667	625	-98,63
SEYCHELLES	3 460	1 190	-65,61	39 761	7 428	-81,32
UGANDA	44	21	-52,27	79	5	-93,67
CENTRAL AFRICAN REPUBLIC	3 730	13 126	251,90	41 758	102 290	144,96
NIGER	14 566	0	-100,00	134 147	0	-100,00
DJIBOUTI	681 154	1 043 030	53,13	1 886 973	2 485 226	31,70
SWAZILAND	60 519	88 317	45,93	129 937	189 052	45,50
SOUTH AFRICA	2 965 476	3 457 210	16,58	8 134 528	9 594 062	17,94
ZIMBABWE	10 568	20 784	96,67	33 658	48 875	45,21
ZAMBIA	0	18 277	-	0	37 136	-
MAURITIUS	2 633 713	1 831 254	-30,47	5 575 946	3 774 685	-32,30
MAYOTTE	404	3 014	646,04	4 983	10 824	117,22
DEMOCRATIC REP. OF THE CONGO	171 945	18 399	-89,30	417 809	36 084	-91,36
AUSTRALIA	9 452 799	9 008 607	-4,70	28 370 357	26 088 593	-8,04
NEW ZEALAND	1 560 892	1 264 059	-19,02	3 757 524	3 662 351	-2,53
GUAM	1 334	629	-52,85	2 391	4 606	92,64
PALAU	2 141	886	-58,62	4 077	1 411	-65,39
NEW CALEDONIA	3 877	7 679	98,07	55 717	79 168	42,09
NORTHERN MARIANA ISLANDS	2 273	393	-82,71	4 097	1 613	-60,63
SAINT VINCENT AND THE GRENADINES	152	475	212,50	1 663	1 381	-16,96
VANUATU	7 321	566	-92,27	19 329	15 326	-20,71
WALLIS AND FUTUNA ISLANDS	5 567	1 151	-79,32	18 978	11 364	-40,12
AMERICAN SAMOA	6 150	0	-100,00	44 250	0	-100,00
COOK ISLANDS	3 088	6 416	107,77	23 276	42 327	81,85
FIJI	23 945	7 986	-66,65	121 806	33 649	-72,37
KIRIBATI	4 901	19 594	299,80	12 290	44 551	262,50
SAMOA	3 193	0	-100,00	1 627	0	-100,00
SOLOMON ISLANDS	0	110	-	0	424	-
TONGA	0	160	-	0	649	-

TABEL 5. PERKEMBANGAN EKSPOR INDONESIA MENURUT KOMODITI DAN NEGARA TUJUAN
JANUARI-AGUSTUS 2014 DAN 2015

KOMODITI / NEGARA TUJUAN	BERAT BERSIH (KG)		PERUB	NILAI FOB (US \$)		PERUB
	JAN-AGT 2014	JAN-AGT 2015	%	JAN-AGT 2014	JAN-AGT 2015	%
(1)	(2)	(3)	(4)	(5)	(6)	(7)
EAST TIMOR	342 268	563 644	64,68	527 556	352 634	-33,16
UNITED STATES	50 271 310	54 147 932	7,71	132 444 200	126 067 046	-4,81
CANADA	5 698 812	4 949 507	-13,15	14 112 382	10 557 991	-25,19
MEXICO	10 747 185	14 763 536	37,37	31 412 229	35 651 250	13,49
GUATEMALA	1 197 057	2 858 375	138,78	3 652 737	8 015 418	119,44
HONDURAS	10 525	395 392	3656,69	43 902	1 016 328	2214,99
NICARAGUA	3 712	18 538	399,41	31 334	46 021	46,87
PANAMA	131 227	897 077	583,61	306 534	2 055 012	570,40
CUBA	35 135	86 166	145,24	87 039	168 454	93,54
SURINAME	122 532	127 372	3,95	261 141	258 886	-0,86
CHILE	1 223 112	1 787 808	46,17	3 502 108	4 457 952	27,29
VENEZUELA	3 052 937	1 271 955	-58,34	11 843 015	3 832 474	-67,64
ARGENTINA	9 033 415	10 866 976	20,30	22 240 100	24 278 707	9,17
BRAZIL	78 118 350	74 770 901	-4,29	185 241 203	154 767 258	-16,45
COLOMBIA	8 507 640	9 743 042	14,52	23 857 259	18 888 120	-20,83
BOLIVIA	22	0	-100,00	452	0	-100,00
URUGUAY	297 581	241 903	-18,71	806 721	584 830	-27,51
PARAGUAY	53 230	75 277	41,42	185 717	255 432	37,54
ECUADOR	916 180	920 710	0,49	2 249 271	2 043 156	-9,16
PERU	3 454 936	4 009 882	16,06	8 961 609	8 629 251	-3,71
GUYANA	41 141	77 318	87,93	106 199	166 426	56,71
TRINIDAD AND TOBAGO	16	18 487	115443,75	450	56 104	12367,56
BAHAMAS	7 670	15 256	98,90	55 140	126 893	130,13
JAMAICA	222 746	269 893	21,17	573 977	689 980	20,21
PUERTO RICO	57	17	-70,18	727	214	-70,56
BELIZE	20	0	-100,00	290	0	-100,00
DOMINICAN REPUBLIC	140 483	414 815	195,28	307 500	1 349 832	338,97
EL SALVADOR	161 541	112 933	-30,09	326 562	244 253	-25,20
COSTA RICA	36 419	69 549	90,97	94 243	188 013	99,50
HAITI	15	0	-100,00	166	0	-100,00
BARBADOS	206	0	-100,00	2 819	0	-100,00
ANTIGUA AND BARBUDA	524	260	-50,38	4 897	7 210	47,23
ARUBA	4	0	-100,00	13	0	-100,00
BERMUDA	250	80	-68,00	164	1 304	695,12
CAPE VERDE	14	222	1485,71	387	897	131,78
CAYMAN ISLANDS	30	285	850,00	221	1 006	355,20
FRENCH GUIANA	0	645	-	0	5 961	-
FRENCH POLYNESIA	7 990	19 364	142,35	69 059	126 450	83,10
MARTINIQUE	5 858	9 281	58,43	15 603	54 770	251,02
NETHERLANDS ANTILLES	10 029	15 262	52,18	28 745	40 220	39,92
SAINT LUCIA	85	300	252,94	1 106	8 723	688,70
TURKS AND CAICOS ISLANDS	99	435	339,39	6 840	3 229	-52,79
GUADELOUPE	14 872	6 208	-58,26	77 597	44 473	-42,69
SAINT KITTS AND NEVIS	1 995	1 855	-7,02	15 746	25 037	59,01
VIRGIN ISLANDS (BRITISH)	707	216	-69,45	3 921	5 672	44,66
U.S. VIRGIN ISLANDS	85	0	-100,00	800	0	-100,00
UNITED KINGDOM	14 455 473	13 024 634	-9,90	26 262 541	24 419 245	-7,02
NETHERLANDS	7 903 548	5 327 197	-32,60	16 193 902	10 952 076	-32,37
FRANCE	1 980 048	1 538 772	-22,29	4 936 788	3 365 427	-31,83
GERMANY, FED. REP. OF	18 056 576	16 931 858	-6,23	50 586 569	39 291 318	-22,33
AUSTRIA	25 357	19 587	-22,76	241 248	139 305	-42,26
BELGIUM	18 735 710	18 584 450	-0,81	39 738 027	36 079 251	-9,21
SWITZERLAND	140 938	222 290	57,72	1 119 438	2 271 586	102,92
LUXEMBOURG	0	877	-	0	19 090	-
DENMARK	342 641	181 354	-47,07	1 427 288	590 923	-58,60
NORWAY	203 435	230 213	13,16	2 139 574	2 141 603	0,09
SWEDEN	597 777	562 671	-5,87	4 290 581	4 129 458	-3,76
FINLAND	1 060 927	77 276	-92,72	1 816 812	651 335	-64,15
IRELAND	481 174	267 868	-44,33	801 442	592 215	-26,11
ITALY	22 213 903	22 696 784	2,17	51 363 828	48 354 353	-5,86
SPAIN	12 371 197	12 861 238	3,96	29 269 294	26 333 217	-10,03
PORTUGAL	10 442 545	11 064 855	5,96	29 173 848	25 508 709	-12,56
GREECE	974 910	570 340	-41,50	3 117 972	1 935 826	-37,91
HUNGARY	733 250	863 910	17,82	2 328 259	2 677 228	14,99
POLAND	3 867 247	3 234 523	-16,36	8 817 048	6 477 080	-26,54
ROMANIA	1 403 721	1 324 579	-5,64	5 417 870	7 258 575	33,97
BULGARIA	948 228	925 285	-2,42	1 818 444	1 409 376	-22,50
ALBANIA	73 951	14	-99,98	107 082	43	-99,96
AZERBAIJAN	275	0	-100,00	50	0	-100,00
KYRGYZSTAN	44 175	44 175	0,00	161 500	159 125	-1,47
MOLDOVA, REPUBLIC OF	0	2	-	0	2	-
TAJIKISTAN	1	0	-100,00	1	0	-100,00
UKRAINE	40 101	29 597	-26,19	151 445	312 447	106,31
UZBEKISTAN	43 817	103 075	135,24	160 677	371 450	131,18
LITHUANIA	756 482	1 007 793	33,22	1 736 881	1 812 508	4,35
LATVIA	873 327	1 125 653	28,89	1 358 065	1 519 543	11,89
ESTONIA	233 098	219 622	-5,78	406 690	321 702	-20,90

TABEL 5. PERKEMBANGAN EKSPOR INDONESIA MENURUT KOMODITI DAN NEGARA TUJUAN
JANUARI-AGUSTUS 2014 DAN 2015

KOMODITI / NEGARA TUJUAN	BERAT BERSIH (KG)		PERUB	NILAI FOB (US \$)		PERUB
	JAN-AGT 2014	JAN-AGT 2015	%	JAN-AGT 2014	JAN-AGT 2015	%
(1)	(2)	(3)	(4)	(5)	(6)	(7)
GEORGIA	83	59 934	72109,64	587	64 334	10859,80
CROATIA	23 652	38 926	64,58	116 217	80 946	-30,35
MALTA	10 555	29 850	182,80	19 914	57 425	188,36
SLOVAKIA	1 230	223	-81,87	18 733	2 663	-85,78
SLOVENIA	774 758	634 207	-18,14	1 829 803	1 300 110	-28,95
CZECH REPUBLIC	208 353	264 447	26,92	551 982	518 148	-6,13
RUSSIA FEDERATION	4 367 702	4 534 662	3,82	7 334 547	6 300 985	-14,09
SERBIA	0	3 288	-	0	70 127	-
MONTENEGRO	0	320	-	0	5 648	-
-BARANG DARI KARET	416 170 695	417 159 725	0,24	1 535 115 261	1 436 191 204	-6,44
JAPAN	38 403 408	34 361 761	-10,52	163 905 463	135 701 297	-17,21
HONG KONG	936 042	1 147 737	22,62	9 347 559	10 406 907	11,33
KOREA, REPUBLIC OF	3 801 564	3 490 613	-8,18	13 257 764	13 312 484	0,41
TAIWAN	4 251 110	3 784 522	-10,98	19 720 087	16 287 740	-17,41
CHINA	34 802 445	26 702 875	-23,27	77 758 115	50 723 570	-34,77
MONGOLIA	43 864	32 014	-27,02	147 305	87 565	-40,56
MACAU	25 849	0	-100,00	109 424	0	-100,00
PAPUA NEW GUINEA	1 115 884	1 111 574	-0,39	3 690 063	4 142 454	12,26
THAILAND	5 203 481	7 244 226	39,22	25 763 611	30 085 641	16,78
SINGAPORE	20 761 298	7 962 196	-61,65	58 599 707	31 252 822	-46,67
PHILIPPINES	13 779 508	15 383 613	11,64	40 540 718	44 072 034	8,71
MALAYSIA	17 920 630	18 525 789	3,38	56 275 667	55 117 122	-2,06
MYANMAR	1 131 624	857 992	-24,18	4 275 525	2 799 847	-34,51
CAMBODIA	360 716	346 087	-4,06	2 285 013	1 792 355	-21,56
BRUNEI DARUSSALAM	321 299	287 192	-10,62	1 231 074	1 029 332	-16,39
LAO PEOPLE'S DEM. REP.	93 201	45 569	-51,11	382 052	138 081	-63,86
NEPAL	31 206	120 850	287,27	92 480	349 620	278,05
VIET NAM	3 418 944	8 301 746	142,82	12 936 490	22 507 817	73,99
MALDIVES	25 580	28 560	11,65	34 806	82 940	138,29
INDIA	2 803 319	2 290 926	-18,28	11 685 354	9 166 180	-21,56
PAKISTAN	1 795 901	2 141 971	19,27	4 953 856	6 480 922	30,83
BANGLADESH	1 503 006	1 085 544	-27,78	4 945 343	3 474 428	-29,74
SRI LANKA	1 016 797	995 997	-2,05	3 501 281	3 199 589	-8,62
AFGHANISTAN	170 626	126 639	-25,78	604 226	399 588	-33,87
IRAQ	576 556	700 082	21,42	1 905 463	1 955 715	2,64
IRAN (ISLAMIC REPUBLIC OF)	1 390 838	1 452 924	4,46	5 071 864	5 106 676	0,69
SAUDI ARABIA	15 441 103	12 377 062	-19,84	57 216 527	38 823 978	-32,15
ISRAEL	1 001 984	1 053 115	5,10	3 690 137	3 597 285	-2,52
KUWAIT	536 404	380 245	-29,11	2 024 148	1 201 609	-40,64
JORDAN	1 574 043	1 639 739	4,17	5 765 081	5 173 944	-10,25
LEBANON	1 144 271	1 173 618	2,56	4 088 280	3 653 347	-10,64
YEMEN	2 221 175	766 790	-65,48	8 259 161	2 510 632	-69,60
OMAN	494 524	409 317	-17,23	1 799 292	1 282 312	-28,73
SYRIA ARAB REPUBLIC	459 613	227 529	-50,50	1 273 548	673 790	-47,09
TURKEY	3 119 115	4 705 575	50,86	10 851 846	14 786 368	36,26
UNITED ARAB EMIRATES	17 110 603	8 213 199	-52,00	58 342 676	25 143 734	-56,90
QATAR	362 083	549 606	51,79	1 525 374	1 913 862	25,47
BAHRAIN	105 068	88 239	-16,02	433 542	351 447	-18,94
CYPRUS	49 112	42 616	-13,23	248 771	136 599	-45,09
EGYPT	8 313 564	7 368 513	-11,37	27 601 114	21 545 180	-21,94
LIBYAN ARAB JAMAHIRIYA	1 515 286	704 422	-53,51	5 520 923	2 281 246	-58,68
MOROCCO	212 638	688 044	223,58	909 552	2 367 891	160,34
TUNISIA	149 679	140 104	-6,40	487 505	515 074	5,66
ALGERIA	315 006	489 290	55,33	1 116 810	1 525 937	36,63
SUDAN	574 183	560 411	-2,40	2 099 593	1 820 288	-13,30
NAMIBIA	19 602	9 422	-51,93	91 716	38 143	-58,41
ETHIOPIA	49 560	102 867	107,56	252 537	398 024	57,61
TANZANIA, UNITED REP. OF	23 215	31 510	35,73	80 244	100 233	24,91
MADAGASCAR	16 939	0	-100,00	56 761	0	-100,00
KENYA	341 920	240 457	-29,67	1 245 553	846 189	-32,06
REUNION	31 166	17 856	-42,71	132 955	61 707	-53,59
MOZAMBIQUE	4 998	11 033	120,75	17 300	36 109	108,72
TOGO	48 193	30 909	-35,86	166 142	62 593	-62,33
GHANA	309 386	142 746	-53,86	814 542	419 852	-48,46
LIBERIA	18 287	52 819	188,83	63 180	173 138	174,04
GUINEA	22 810	26 093	14,39	78 130	84 559	8,23
ANGOLA	274 635	32 937	-88,01	1 338 893	123 630	-90,77
CONGO	9 807	10 992	12,08	28 102	36 057	28,31
CAMEROON	20 144	33 451	66,06	72 107	104 705	45,21
NIGERIA	1 492 297	1 180 970	-20,86	5 197 698	3 633 781	-30,09
SIERRA LEONE	12 792	37 108	190,09	43 045	117 835	173,75
GABON	24 418	26 637	9,09	118 165	80 636	-31,76
COTE D'IVOIRE	52 268	102 655	96,40	187 324	313 202	67,20
SENEGAL	72 958	77 768	6,59	260 890	219 584	-15,83
MAURITANIA	8 390	8 561	2,04	32 543	30 369	-6,68
BENIN	52 500	36 858	-29,79	197 925	117 527	-40,62

TABEL 5. PERKEMBANGAN EKSPOR INDONESIA MENURUT KOMODITI DAN NEGARA TUJUAN
JANUARI-AGUSTUS 2014 DAN 2015

KOMODITI / NEGARA TUJUAN	BERAT BERSIH (KG)		PERUB	NILAI FOB (US \$)		PERUB
	JAN-AGT 2014	JAN-AGT 2015	%	JAN-AGT 2014	JAN-AGT 2015	%
(1)	(2)	(3)	(4)	(5)	(6)	(7)
GAMBIA	10 509	0	-100,00	42 861	0	-100,00
SEYCHELLES	2 164	322	-85,12	12 664	1 205	-90,48
UGANDA	44 310	32 498	-26,66	164 780	115 048	-30,18
NIGER	33 251	0	-100,00	103 777	0	-100,00
CHAD	2 808	0	-100,00	8 874	0	-100,00
DJIBOUTI	0	54 688	-	0	168 660	-
SAO TOME AND PRINCIPE	2 967	3 122	5,22	10 535	9 643	-8,47
SOUTH AFRICA	2 446 712	2 423 941	-0,93	8 080 266	7 352 322	-9,01
ZIMBABWE	26 369	8 332	-68,40	128 368	35 258	-72,53
COMOROS	0	420	-	0	1 539	-
MAURITIUS	167 474	154 783	-7,58	594 639	493 245	-17,05
RWANDA	11 828	0	-100,00	44 915	0	-100,00
MAYOTTE	0	58	-	0	198	-
DEMOCRATIC REP. OF THE CONGO	53 872	27 326	-49,28	194 200	80 310	-58,65
AUSTRALIA	15 596 912	17 744 496	13,77	57 650 875	58 318 099	1,16
NEW ZEALAND	4 811 781	3 677 445	-23,57	17 353 793	12 129 069	-30,11
GUAM	10 682	2	-99,98	39 186	50	-99,87
PALAU	15	15	0,00	66	175	165,15
NEW CALEDONIA	27 496	49 920	81,55	113 003	192 572	70,41
VANUATU	8 893	7 368	-17,15	31 477	21 696	-31,07
WALLIS AND FUTUNA ISLANDS	100	0	-100,00	42	0	-100,00
COOK ISLANDS	396	100	-74,75	3 858	2 279	-40,93
FIJI	114 340	71 811	-37,20	422 625	232 183	-45,06
KIRIBATI	700	63	-91,00	1 450	52	-96,41
SAMOA	13 217	8 041	-39,16	57 797	35 097	-39,28
SOLOMON ISLANDS	0	987	-	0	107 640	-
TONGA	0	228	-	0	1 649	-
EAST TIMOR	822 885	831 356	1,03	2 175 534	1 596 827	-26,60
UNITED STATES	101 578 414	138 725 627	36,57	393 513 164	493 440 842	25,39
CANADA	4 943 537	4 302 142	-12,97	21 079 623	17 048 896	-19,12
MEXICO	3 662 552	4 039 041	10,28	12 249 148	13 044 285	6,49
GUATEMALA	164 386	222 787	35,53	520 099	728 115	40,00
HONDURAS	106 414	77 057	-27,59	347 379	286 762	-17,45
NICARAGUA	23 604	81 219	244,09	79 988	295 174	269,02
PANAMA	122 989	634 560	415,95	497 272	1 623 105	226,40
SURINAME	54 122	102 266	88,95	220 693	327 990	48,62
CHILE	242 822	703 553	189,74	708 182	2 007 719	183,50
VENEZUELA	101 208	30 175	-70,19	345 035	98 839	-71,35
ARGENTINA	802 833	533 623	-33,53	2 630 380	1 975 712	-24,89
BRAZIL	8 686 006	3 072 436	-64,63	28 802 465	10 592 756	-63,22
COLOMBIA	892 620	1 217 339	36,38	2 466 100	4 827 042	95,74
BOLIVIA	185 954	60 352	-67,54	555 670	221 470	-60,14
URUGUAY	56 933	144 536	153,87	209 054	487 150	133,03
PARAGUAY	281 653	271 772	-3,51	995 527	1 001 717	0,62
ECUADOR	194 059	257 439	32,66	775 353	978 727	26,23
PERU	439 055	534 311	21,70	2 162 741	1 632 043	-24,54
GUYANA	3 931	0	-100,00	11 429	0	-100,00
TRINIDAD AND TOBAGO	36 565	38 734	5,93	104 410	146 731	40,53
JAMAICA	10 388	19 048	83,37	39 436	64 658	63,96
PUERTO RICO	437 793	1 226 237	180,10	1 547 308	3 926 885	153,79
BELIZE	21 440	28 638	33,57	78 133	107 610	37,73
DOMINICAN REPUBLIC	127 245	283 753	123,00	421 121	856 038	103,28
EL SALVADOR	111 210	152 692	37,30	470 149	547 847	16,53
COSTA RICA	176 669	235 893	33,52	674 363	886 121	31,40
HAITI	57 109	60 188	5,39	222 024	204 907	-7,71
BARBADOS	20 375	18 309	-10,14	74 348	67 792	-8,82
BERMUDA	4 848	8 272	70,63	15 739	25 904	64,58
CAYMAN ISLANDS	0	21 590	-	0	70 223	-
FRENCH POLYNESIA	74	4 984	6635,14	156	15 122	9593,59
GRENADA	0	19 259	-	0	65 418	-
MARTINIQUE	37	65 387	176621,62	269	202 070	75018,96
NETHERLANDS ANTILLES	1	9 309	930800,00	77	25 242	32681,82
TURKS AND CAICOS ISLANDS	41	2	-95,12	2 850	5	-99,82
GUADELOUPE	10 013	104	-98,96	45 958	840	-98,17
UNITED KINGDOM	7 908 827	7 063 893	-10,68	32 704 329	24 163 748	-26,11
NETHERLANDS	8 455 703	7 569 473	-10,48	36 420 221	28 058 847	-22,96
FRANCE	2 500 080	2 975 335	19,01	9 591 148	10 178 606	6,13
GERMANY, FED. REP. OF	12 511 028	11 510 158	-8,00	76 567 062	66 258 452	-13,46
AUSTRIA	4 816	13 202	174,13	3 307	70 920	2044,54
BELGIUM	6 658 740	7 051 340	5,90	25 535 826	23 486 321	-8,03
SWITZERLAND	66 012	16	-99,98	233 915	72	-99,97
LUXEMBOURG	302 852	0	-100,00	1 167 896	0	-100,00
DENMARK	497 431	338 458	-31,96	1 391 279	955 464	-31,32
NORWAY	167 603	205 527	22,63	709 652	679 923	-4,19
SWEDEN	865 307	1 178 072	36,14	3 262 901	3 770 575	15,56
FINLAND	220 515	565 306	156,36	760 665	1 680 032	120,86
IRELAND	154 945	244 583	57,85	285 878	554 911	94,11

TABEL 5. PERKEMBANGAN EKSPOR INDONESIA MENURUT KOMODITI DAN NEGARA TUJUAN
JANUARI-AGUSTUS 2014 DAN 2015

KOMODITI / NEGARA TUJUAN	BERAT BERSIH (KG)		PERUB	NILAI FOB (US \$)		PERUB
	JAN-AGT 2014	JAN-AGT 2015	%	JAN-AGT 2014	JAN-AGT 2015	%
(1)	(2)	(3)	(4)	(5)	(6)	(7)
ITALY	6 375 397	5 858 886	-8,10	25 601 663	21 409 151	-16,38
SPAIN	1 372 291	1 279 865	-6,74	6 197 210	4 680 819	-24,47
PORTUGAL	684 279	1 054 495	54,10	3 087 439	4 523 338	46,51
ICELAND	9 196	11 483	24,87	46 464	39 559	-14,86
GREECE	387 509	790 109	103,89	1 551 373	3 090 036	99,18
HUNGARY	246	2 543	933,74	5 987	10 748	79,52
POLAND	1 949 324	2 325 359	19,29	8 024 991	8 968 863	11,76
ROMANIA	7 051	101 316	1336,90	37 843	350 509	826,22
BULGARIA	137 938	164 083	18,95	662 333	540 632	-18,37
ALBANIA	96 672	50 864	-47,38	354 567	177 590	-49,91
ARMENIA	12 530	2 800	-77,65	42 922	8 918	-79,22
AZERBAIJAN	7 927	44 862	465,94	27 988	170 337	508,61
BELARUS	9 093	0	-100,00	42 772	0	-100,00
KAZAKHSTAN	102 531	0	-100,00	424 634	0	-100,00
MOLDOVA, REPUBLIC OF	0	11 303	-	0	38 227	-
TURKMENISTAN	40 985	418	-98,98	139 542	8 237	-94,10
UKRAINE	190 287	22 007	-88,43	690 832	65 452	-90,53
LITHUANIA	148 455	99 889	-32,71	715 844	487 122	-31,95
LATVIA	835 254	568 927	-31,89	2 936 257	1 699 058	-42,14
ESTONIA	131 136	170 256	29,83	443 803	573 879	29,31
GEORGIA	362 232	207 125	-42,82	1 398 445	646 210	-53,79
CROATIA	106 832	62 577	-41,42	510 143	305 654	-40,08
MALTA	22 974	50 666	120,54	95 126	157 643	65,72
SLOVAKIA	8	0	-100,00	149	0	-100,00
SLOVENIA	496 325	528 873	6,56	2 222 426	1 615 215	-27,32
CZECH REPUBLIC	78 985	62 617	-20,72	960 263	887 628	-7,56
REP. OF MACEDONIA	24 152	0	-100,00	99 832	0	-100,00
RUSSIA FEDERATION	1 210 209	276 976	-77,11	4 309 127	950 182	-77,95
SERBIA	2	2	0,00	37	23	-37,84
MONTENEGRO	0	76 023	-	0	226 608	-
-SHEET	46 293 669	57 129 880	23,41	100 218 910	94 374 375	-5,83
JAPAN	4 885 580	3 020 490	-38,18	11 201 950	5 158 936	-53,95
HONG KONG	0	91 530	-	0	146 448	-
KOREA, REPUBLIC OF	213 120	71 680	-66,37	456 532	130 151	-71,49
TAIWAN	3 040 998	3 569 670	17,38	6 252 182	5 928 558	-5,18
CHINA	5 295 288	4 111 826	-22,35	11 002 656	6 834 001	-37,89
SINGAPORE	3 335 792	3 777 152	13,23	6 874 004	6 352 139	-7,59
PHILIPPINES	40 320	40 320	0,00	96 970	71 165	-26,61
MALAYSIA	207 745	159 520	-23,21	399 232	244 492	-38,76
CAMBODIA	0	98	-	0	227	-
INDIA	11 019 750	14 738 004	33,74	23 109 633	24 112 275	4,34
PAKISTAN	1 594 260	4 112 406	157,95	3 201 002	6 045 832	88,87
SRI LANKA	2 291 520	749 826	-67,28	5 091 940	1 225 934	-75,92
IRAN (ISLAMIC REPUBLIC OF)	100 800	2 318 400	2200,00	234 864	3 388 685	1342,83
ISRAEL	463 680	80 640	-82,61	1 110 612	141 120	-87,29
TURKEY	1 354 560	2 837 000	109,44	3 027 623	5 017 308	65,72
UNITED ARAB EMIRATES	36 612	36 612	0,00	78 349	62 698	-19,98
SOUTH AFRICA	288 733	573 120	98,49	672 884	929 770	38,18
AUSTRALIA	464 942	463 680	-0,27	941 481	702 736	-25,36
NEW ZEALAND	266	0	-100,00	1 825	0	-100,00
UNITED STATES	3 709 488	5 060 090	36,41	8 276 813	8 508 300	2,80
CANADA	40 320	463 680	1050,00	87 091	714 975	720,95
MEXICO	20 160	141 120	600,00	45 360	210 974	365,11
CHILE	40 320	19 200	-52,38	100 396	32 064	-68,06
ARGENTINA	115 398	156 612	35,71	266 446	257 235	-3,46
BRAZIL	352 800	554 400	57,14	806 198	966 571	19,89
UNITED KINGDOM	0	20 160	-	0	36 490	-
NETHERLANDS	363 240	749 880	106,44	853 587	1 290 820	51,22
FRANCE	80 640	1 484 460	1740,85	206 639	2 519 622	1119,34
GERMANY, FED. REP. OF	1 274 720	1 292 800	1,42	2 997 635	2 329 475	-22,29
BELGIUM	1 218 480	2 748 480	125,57	2 783 100	4 720 004	69,60
LUXEMBOURG	729 600	153 600	-78,95	1 808 376	257 904	-85,74
ITALY	81 360	1 728 900	2025,00	177 710	2 966 984	1569,57
SPAIN	81 375	508 500	524,88	182 050	853 466	368,81
POLAND	199 680	179 520	-10,10	474 931	312 729	-34,15
UKRAINE	19 200	0	-100,00	39 744	0	-100,00
LITHUANIA	0	402 732	-	0	677 871	-
ESTONIA	122 220	78 720	-35,59	332 841	131 707	-60,43
SLOVENIA	153 600	190 212	23,84	350 016	331 400	-5,32
RUSSIA FEDERATION	3 057 102	444 840	-85,45	6 676 238	763 309	-88,57
-CRUMB RUBBER	1 716 416 074	1 697 414 538	-1,11	3 274 353 269	2 473 078 318	-24,47
JAPAN	263 755 020	290 157 514	10,01	498 981 830	424 400 387	-14,95
KOREA, REPUBLIC OF	96 841 080	126 016 380	30,13	186 426 521	184 822 026	-0,86
TAIWAN	18 627 840	17 628 224	-5,37	35 410 280	25 279 027	-28,61
CHINA	254 948 260	179 461 980	-29,61	500 725 060	260 709 772	-47,93

TABEL 5. PERKEMBANGAN EKSPOR INDONESIA MENURUT KOMODITI DAN NEGARA TUJUAN
JANUARI-AGUSTUS 2014 DAN 2015

KOMODITI / NEGARA TUJUAN	BERAT BERSIH (KG)		PERUB	NILAI FOB (US \$)		PERUB
	JAN-AGT 2014	JAN-AGT 2015	%	JAN-AGT 2014	JAN-AGT 2015	%
(1)	(2)	(3)	(4)	(5)	(6)	(7)
SINGAPORE	6 661 200	18 637 080	179,79	12 380 753	26 579 168	114,68
PHILIPPINES	5 644 800	3 928 400	-30,41	10 752 844	5 697 739	-47,01
MALAYSIA	3 891 720	1 926 540	-50,50	7 124 672	2 563 493	-64,02
VIET NAM	1 149 120	1 451 520	26,32	2 279 631	2 095 508	-8,08
INDIA	125 357 855	114 243 535	-8,87	235 676 105	166 116 606	-29,51
PAKISTAN	4 515 840	3 628 800	-19,64	8 255 547	5 159 901	-37,50
SRI LANKA	1 491 840	1 612 800	8,11	2 743 243	2 342 579	-14,61
IRAN (ISLAMIC REPUBLIC OF)	1 451 520	40 320	-97,22	2 947 380	57 106	-98,06
ISRAEL	5 846 400	4 032 000	-31,03	11 488 181	5 903 115	-48,62
TURKEY	51 083 340	42 892 500	-16,03	95 697 568	62 321 861	-34,88
UNITED ARAB EMIRATES	60 480	302 400	400,00	108 442	413 937	281,71
EGYPT	3 047 940	4 324 320	41,88	5 597 662	6 222 488	11,16
KENYA	887 040	805 140	-9,23	1 779 563	1 198 740	-32,64
SOUTH AFRICA	19 656 000	16 374 960	-16,69	37 436 488	24 016 567	-35,85
AUSTRALIA	3 840 480	2 278 080	-40,68	7 335 024	3 378 967	-53,93
NAURU	0	68 040	-	0	100 464	-
UNITED STATES	385 709 251	403 371 502	4,58	734 112 968	585 805 954	-20,20
CANADA	46 815 460	50 001 000	6,80	89 910 463	73 048 080	-18,75
MEXICO	15 877 540	19 252 240	21,25	29 977 704	28 145 773	-6,11
PANAMA	60 480	0	-100,00	111 570	0	-100,00
CHILE	141 120	1 189 440	742,86	317 514	1 746 354	450,01
VENEZUELA	1 477 980	0	-100,00	2 719 508	0	-100,00
ARGENTINA	20 839 560	20 207 040	-3,04	39 669 796	29 686 612	-25,17
BRAZIL	74 114 600	63 799 540	-13,92	137 817 093	93 361 376	-32,26
COLOMBIA	2 016 000	2 143 260	6,31	4 241 324	3 069 560	-27,63
ECUADOR	1 108 800	1 350 720	21,82	2 138 451	1 930 486	-9,73
PERU	2 600 640	2 721 600	4,65	5 021 011	3 916 948	-21,99
DOMINICAN REPUBLIC	100 800	100 800	0,00	160 877	139 709	-13,16
COSTA RICA	283 500	18 900	-93,33	662 586	26 024	-96,07
DOMINICA	408 240	181 440	-55,56	777 020	255 760	-67,08
NORFOLK ISLANDS	221 760	0	-100,00	479 950	0	-100,00
UNITED KINGDOM	22 301 398	17 102 120	-23,31	42 312 394	24 914 002	-41,12
NETHERLANDS	27 283 760	19 915 980	-27,00	52 182 558	28 981 816	-44,46
FRANCE	36 026 805	33 604 200	-6,72	69 173 194	48 976 823	-29,20
GERMANY, FED. REP. OF	51 631 020	47 708 983	-7,60	97 585 041	69 979 381	-28,29
BELGIUM	39 042 360	43 046 640	10,26	73 731 390	62 631 344	-15,05
LUXEMBOURG	2 802 240	3 286 080	17,27	5 223 924	4 725 871	-9,53
SWEDEN	362 880	645 120	77,78	747 959	950 076	27,02
FINLAND	10 478 160	10 684 800	1,97	20 161 606	15 939 683	-20,94
IRELAND	272 160	317 520	16,67	477 820	451 284	-5,55
ITALY	20 741 700	19 936 140	-3,88	39 856 855	29 082 255	-27,03
SPAIN	23 436 125	24 287 760	3,63	44 668 117	35 702 658	-20,07
PORTUGAL	2 963 520	5 644 800	90,48	5 580 660	8 379 366	50,15
GREECE	0	40 320	-	0	62 621	-
HUNGARY	100 800	362 880	260,00	189 882	541 700	185,28
POLAND	14 205 240	7 605 360	-46,46	27 304 629	11 038 191	-59,57
ROMANIA	15 961 680	12 085 920	-24,28	29 683 597	17 605 875	-40,69
BULGARIA	2 580 480	3 061 800	18,65	4 899 228	4 402 814	-10,13
LITHUANIA	141 120	1 108 800	685,71	326 723	1 560 384	377,59
LATVIA	9 636 480	16 168 320	67,78	18 523 192	23 192 433	25,21
ESTONIA	120 960	120 960	0,00	286 663	163 187	-43,07
GEORGIA	161 280	0	-100,00	338 710	0	-100,00
BOSNIA AND HERZEGOVINA	0	107 100	-	0	163 126	-
SLOVENIA	7 088 760	24 252 480	242,13	12 914 588	35 670 023	176,20
RUSSIA FEDERATION	8 498 280	12 013 680	41,37	16 834 406	17 226 453	2,33
SERBIA	45 360	158 760	250,00	85 504	224 865	162,99
-CREPE	18 676 640	22 963 040	22,95	38 622 030	36 154 830	-6,39
JAPAN	115 200	401 760	248,75	244 608	622 853	154,63
CHINA	60 480	745 920	1133,33	118 491	1 118 894	844,29
THAILAND	0	20 160	-	0	33 062	-
SINGAPORE	0	262 080	-	0	422 756	-
TUNISIA	20 160	0	-100,00	43 404	0	-100,00
UNITED STATES	13 321 000	15 507 520	16,41	26 819 230	23 746 869	-11,46
CANADA	1 734 880	2 779 840	60,23	3 714 341	4 673 083	25,81
MEXICO	20 160	80 640	300,00	44 352	121 213	173,30
CHILE	20 160	0	-100,00	41 751	0	-100,00
NETHERLANDS	0	100 800	-	0	154 089	-
FRANCE	60 480	0	-100,00	125 254	0	-100,00
GERMANY, FED. REP. OF	506 520	40 320	-92,04	1 102 447	57 355	-94,80
BELGIUM	196 800	100 800	-48,78	408 159	142 380	-65,12
LUXEMBOURG	0	201 600	-	0	297 360	-
ITALY	2 157 120	2 318 400	7,48	4 933 569	4 064 760	-17,61
SPAIN	181 440	141 120	-22,22	387 898	233 695	-39,75
GREECE	282 240	262 080	-7,14	638 526	466 461	-26,95
-BUNGKIL KELAPA	158 786 196	205 895 751	29,67	40 649 775	34 762 710	-14,48

TABEL 5. PERKEMBANGAN EKSPOR INDONESIA MENURUT KOMODITI DAN NEGARA TUJUAN
JANUARI-AGUSTUS 2014 DAN 2015

KOMODITI / NEGARA TUJUAN	BERAT BERSIH (KG)		PERUB	NILAI FOB (US \$)		PERUB
	JAN-AGT 2014	JAN-AGT 2015	%	JAN-AGT 2014	JAN-AGT 2015	%
(1)	(2)	(3)	(4)	(5)	(6)	(7)
JAPAN	457 000	442 200	-3,24	121 475	99 142	-18,38
HONG KONG	2 558	0	-100,00	9 975	0	-100,00
KOREA, REPUBLIC OF	100 430 185	121 428 174	20,91	23 764 418	19 437 589	-18,21
TAIWAN	322 275	0	-100,00	78 477	0	-100,00
CHINA	24 195 527	0	-100,00	5 389 744	0	-100,00
SINGAPORE	361 890	370 950	2,50	87 176	81 927	-6,02
MALAYSIA	55 000	352 453	540,82	12 561	40 101	219,25
VIET NAM	0	11 200 000	-	0	1 940 800	-
INDIA	32 556 340	72 043 693	121,29	11 010 655	13 054 590	18,56
PAKISTAN	0	36 500	-	0	37 000	-
AUSTRALIA	390 675	16 000	-95,90	141 829	60 750	-57,17
NEW ZEALAND	4 501	0	-100,00	13 603	0	-100,00
EAST TIMOR	1 245	320	-74,30	1 462	604	-58,69
GERMANY, FED. REP. OF	0	1 461	-	0	1 807	-
HUNGARY	9 000	4 000	-55,56	18 400	8 400	-54,35
-DEDAK/BEKATUL	337 084 911	326 411 642	-3,17	72 764 215	62 953 938	-13,48
JAPAN	38 726 400	12 431 190	-67,90	8 061 163	4 481 564	-44,41
HONG KONG	131 250	0	-100,00	34 319	0	-100,00
KOREA, REPUBLIC OF	139 540 000	74 869 100	-46,35	29 226 788	16 587 691	-43,24
TAIWAN	279 275	250 750	-10,21	46 939	45 593	-2,87
CHINA	29 824 550	42 078 105	41,09	7 061 269	9 269 868	31,28
PAPUA NEW GUINEA	9 504	125	-98,68	7 554	955	-87,36
THAILAND	0	42 438 000	-	0	5 734 184	-
SINGAPORE	131 252	700 000	433,33	36 815	194 250	427,64
PHILIPPINES	13 031 250	12 900 000	-1,01	2 749 799	2 306 250	-16,13
MALAYSIA	0	367 500	-	0	71 054	-
VIET NAM	98 118 800	139 320 872	41,99	22 125 970	23 898 209	8,01
INDIA	792 000	1 056 000	33,33	269 280	364 320	35,29
SAUDI ARABIA	16 500 000	0	-100,00	3 143 250	0	-100,00
UNITED ARAB EMIRATES	330	0	-100,00	999	0	-100,00
EAST TIMOR	300	0	-100,00	70	0	-100,00
-LAINNYA	2 576 512 422	2 663 198 737	3,36	425 305 099	277 955 979	-34,65
JAPAN	48 649 878	30 129 604	-38,07	6 877 652	7 170 773	4,26
HONG KONG	35 628	5	-99,99	71 338	1 504	-97,89
KOREA, DEM. PEOPLE'S REP.	3 924 780	0	-100,00	596 566	0	-100,00
KOREA, REPUBLIC OF	318 897 180	304 816 908	-4,42	58 818 204	29 110 539	-50,51
TAIWAN	1 647 960	3 815 910	131,55	1 099 821	3 131 148	184,70
CHINA	283 771 282	232 955 119	-17,91	44 115 706	22 113 730	-49,87
THAILAND	77 860 809	62 653 430	-19,53	7 487 717	5 911 410	-21,05
SINGAPORE	71 875 135	623 333	-99,13	6 528 472	154 886	-97,63
PHILIPPINES	12 489 000	5 171 533	-58,59	2 103 047	866 857	-58,78
MALAYSIA	3 646 301	3 277 817	-10,11	1 182 476	1 790 898	51,45
MYANMAR	0	1	-	0	1	-
CAMBODIA	45 000	7 326	-83,72	51 394	82 895	61,29
BRUNEI DARUSSALAM	80 000	62 514	-21,86	90 128	88 483	-1,83
VIET NAM	111 180 079	146 295 387	31,58	17 899 027	13 481 588	-24,68
INDIA	7 148 220	6 033 450	-15,60	3 541 133	3 664 581	3,49
PAKISTAN	18 341 184	11 258 472	-38,62	5 605 796	3 672 733	-34,48
BANGLADESH	2 108 784	4 080 665	93,51	1 843 364	3 580 744	94,25
SRI LANKA	184 783	46 800	-74,67	180 468	28 688	-84,10
IRAN (ISLAMIC REPUBLIC OF)	670 000	836 000	24,78	686 913	773 163	12,56
SAUDI ARABIA	23 000 000	64 779 000	181,65	3 700 000	6 396 814	72,89
ISRAEL	16 000	32 000	100,00	16 560	26 080	57,49
KUWAIT	0	228	-	0	1 455	-
OMAN	18 950	475 000	2406,60	19 427	71 250	266,76
TURKEY	57 152 850	30 855 000	-46,01	9 411 243	3 584 165	-61,92
UNITED ARAB EMIRATES	100 000	0	-100,00	116 495	0	-100,00
ETHIOPIA	36 260	3 162	-91,28	15 556	12 122	-22,08
MADAGASCAR	0	72 520	-	0	34 720	-
MOZAMBIQUE	181 300	0	-100,00	89 743	0	-100,00
GHANA	912 120	0	-100,00	856 157	0	-100,00
NIGERIA	160 000	190 073	18,80	142 000	218 059	53,56
DJIBOUTI	37 000	0	-100,00	15 244	0	-100,00
SOUTH AFRICA	33 000 000	0	-100,00	4 725 738	0	-100,00
AUSTRALIA	250 500	200 750	-19,86	558 063	544 805	-2,38
NEW ZEALAND	713 920 580	777 189 535	8,86	117 966 208	76 634 893	-35,04
NEW CALEDONIA	0	4 210 000	-	0	361 400	-
EAST TIMOR	2 352 497	2 412 779	2,56	240 829	256 204	6,38
UNITED STATES	522 505	20 062	-96,16	198 522	51 531	-74,04
CANADA	0	17 000	-	0	15 725	-
VENEZUELA	0	3 000	-	0	14 720	-
UNITED KINGDOM	5 250 000	10 700 000	103,81	871 500	992 300	13,86
NETHERLANDS	741 230 160	951 513 954	28,37	121 676 981	89 808 129	-26,19
FRANCE	10 738 000	180 000	-98,32	2 019 220	49 500	-97,55
GERMANY, FED. REP. OF	21 769 300	435 400	-98,00	1 950 551	346 849	-82,22

TABEL 5. PERKEMBANGAN EKSPOR INDONESIA MENURUT KOMODITI DAN NEGARA TUJUAN
JANUARI-AGUSTUS 2014 DAN 2015

KOMODITI / NEGARA TUJUAN	BERAT BERSIH (KG)		PERUB	NILAI FOB (US \$)		PERUB
	JAN-AGT 2014	JAN-AGT 2015	%	JAN-AGT 2014	JAN-AGT 2015	%
(1)	(2)	(3)	(4)	(5)	(6)	(7)
BELGIUM	15 000	0	-100,00	117 968	0	-100,00
ITALY	0	2 000 000	-	0	900 000	-
SPAIN	50	4 000 000	7999900,00	8	384 000	4799900,00
GREECE	2 403 000	553 000	-76,99	745 130	484 932	-34,92
BELARUS	19 000	0	-100,00	19 380	0	-100,00
CROATIA	95 000	266 000	180,00	94 337	211 676	124,38
RUSSIA FEDERATION	776 347	1 026 000	32,16	959 017	930 029	-3,02
-MINYAK ATSIRI LAINNYA	1 245 074	1 593 491	27,98	39 999 488	45 942 343	14,86
JAPAN	8 268	8 680	4,98	262 714	350 894	33,57
HONG KONG	2 580	2 698	4,57	45 761	40 987	-10,43
KOREA, REPUBLIC OF	5 045	16 319	223,47	183 156	392 710	114,41
TAIWAN	9 751	5 180	-46,88	180 958	85 393	-52,81
CHINA	19 973	76 459	282,81	747 305	1 819 510	143,48
PAPUA NEW GUINEA	200	3 932	1866,00	896	14 489	1517,08
THAILAND	306	4 950	1517,65	6 758	90 528	1239,57
SINGAPORE	393 862	579 334	47,09	11 616 698	4 896 927	-57,85
PHILIPPINES	2 181	3	-99,86	18 943	10	-99,95
MALAYSIA	212 767	32 115	-84,91	127 483	74 162	-41,83
MYANMAR	1 000	500	-50,00	9 730	5 000	-48,61
VIET NAM	14 838	64 374	333,85	139 788	196 174	40,34
MALDIVES	163	0	-100,00	3 645	0	-100,00
INDIA	57 449	174 196	203,22	1 322 209	4 991 981	277,55
PAKISTAN	986	1 320	33,87	20 525	24 946	21,54
BANGLADESH	28 000	26 000	-7,14	33 148	20 800	-37,25
SRI LANKA	600	0	-100,00	15 600	0	-100,00
SAUDI ARABIA	4 720	2 290	-51,48	45 363	123 997	173,34
KUWAIT	0	50	-	0	2 995	-
TURKEY	14 400	19 440	35,00	227 491	303 838	33,56
UNITED ARAB EMIRATES	2 650	3 572	34,79	166 350	145 705	-12,41
BAHRAIN	25	0	-100,00	53 544	0	-100,00
NIGERIA	3 628	0	-100,00	16 863	0	-100,00
SEYCHELLES	3	128	4166,67	5	389	7680,00
SOUTH AFRICA	5	0	-100,00	6	0	-100,00
AUSTRALIA	1 687	5 593	231,54	70 552	199 209	182,36
NEW ZEALAND	50	50	0,00	1 175	1 175	0,00
EAST TIMOR	22 631	1 433	-93,67	3 770	792	-78,99
UNITED STATES	210 090	205 788	-2,05	13 191 638	13 733 417	4,11
CANADA	1 850	180	-90,27	58 705	2 840	-95,16
MEXICO	1 571	38 100	2325,21	115 258	1 877 459	1528,92
ARGENTINA	144	2 925	1931,25	13 782	181 333	1215,72
BRAZIL	9 005	15 050	67,13	338 020	995 896	194,63
COLOMBIA	0	5 580	-	0	394 563	-
SAINT KITTS AND NEVIS	3	0	-100,00	26	0	-100,00
UNITED KINGDOM	18 103	17 381	-3,99	983 169	675 717	-31,27
NETHERLANDS	55 839	32 725	-41,39	2 959 357	1 503 328	-49,20
FRANCE	61 598	62 005	0,66	2 359 118	3 384 004	43,44
GERMANY, FED. REP. OF	25 460	42 765	67,97	1 632 289	2 650 054	62,35
AUSTRIA	300	0	-100,00	23 802	0	-100,00
BELGIUM	0	57	-	0	1 029	-
SWITZERLAND	11 770	50 536	329,36	466 296	3 883 887	732,92
DENMARK	0	1	-	0	3	-
ITALY	580	11 235	1837,07	57 978	178 309	207,55
SPAIN	40 785	79 390	94,65	2 456 142	2 654 663	8,08
GREECE	0	540	-	0	9 450	-
HUNGARY	185	185	0,00	23 235	23 235	0,00
RUSSIA FEDERATION	23	0	-100,00	237	0	-100,00
SERBIA	0	432	-	0	10 545	-
-WANGI-WANGIAN DARI MINYAK ATSIRI	66 090 726	56 942 585	-13,84	347 975 027	312 666 555	-10,15
JAPAN	1 805 442	856 526	-52,56	8 771 636	4 649 682	-46,99
HONG KONG	1 023 364	818 150	-20,05	10 040 950	7 426 991	-26,03
KOREA, REPUBLIC OF	342 337	338 158	-1,22	4 360 730	4 447 276	1,98
TAIWAN	3 220 481	2 377 857	-26,16	4 837 317	3 857 234	-20,26
CHINA	550 465	624 945	13,53	3 052 348	3 245 606	6,33
MONGOLIA	4 558	380	-91,66	26 859	3 710	-86,19
MACAU	2 229	2 441	9,51	4 240	5 699	34,41
PAPUA NEW GUINEA	264 381	198 645	-24,86	963 088	689 812	-28,37
THAILAND	8 920 072	8 032 915	-9,95	47 632 631	49 132 509	3,15
SINGAPORE	3 277 809	3 502 051	6,84	88 419 988	72 240 322	-18,30
PHILIPPINES	9 803 407	9 100 837	-7,17	38 136 567	34 544 145	-9,42
MALAYSIA	11 256 118	8 405 519	-25,32	35 280 274	32 618 610	-7,54
MYANMAR	198 386	734 820	270,40	1 273 096	3 747 004	194,32
CAMBODIA	121 544	148 726	22,36	691 390	1 581 977	128,81
BRUNEI DARUSSALAM	562 731	655 966	16,57	2 064 402	2 526 313	22,38
LAO PEOPLE'S DEM. REP.	4 408	15 446	250,41	25 407	89 872	253,73
NEPAL	25 382	25	-99,90	58 702	1 816	-96,91

TABEL 5. PERKEMBANGAN EKSPOR INDONESIA MENURUT KOMODITI DAN NEGARA TUJUAN
JANUARI-AGUSTUS 2014 DAN 2015

KOMODITI / NEGARA TUJUAN	BERAT BERSIH (KG)		PERUB	NILAI FOB (US \$)		PERUB
	JAN-AGT 2014	JAN-AGT 2015	%	JAN-AGT 2014	JAN-AGT 2015	%
(1)	(2)	(3)	(4)	(5)	(6)	(7)
VIET NAM	1 754 546	2 002 253	14,12	15 638 420	16 377 761	4,73
MALDIVES	380 763	280 698	-26,28	1 239 613	924 441	-25,43
INDIA	1 134 684	859 495	-24,25	4 964 339	4 048 073	-18,46
PAKISTAN	865 482	850 942	-1,68	4 493 670	4 425 260	-1,52
BANGLADESH	176 857	241 971	36,82	832 096	1 159 649	39,36
SRI LANKA	240 056	245 397	2,22	571 859	704 707	23,23
AFGHANISTAN	258 466	475 891	84,12	571 598	975 027	70,58
IRAQ	18 000	59 054	228,08	33 865	262 109	673,98
IRAN (ISLAMIC REPUBLIC OF)	65 700	78 439	19,39	362 017	387 589	7,06
SAUDI ARABIA	561 378	672 172	19,74	1 966 926	1 973 627	0,34
ISRAEL	0	4 533	-	0	58 887	-
KUWAIT	4 953	26 063	426,21	75 374	80 014	6,16
JORDAN	80 312	74 017	-7,84	350 809	279 777	-20,25
LEBANON	11 676	0	-100,00	53 159	0	-100,00
PALESTINA	8 220	8 220	0,00	41 220	42 391	2,84
YEMEN	847 009	310 387	-63,35	1 982 288	686 242	-65,38
OMAN	17 333	31 288	80,51	58 412	117 455	101,08
TURKEY	278 469	4 804	-98,27	132 288	118 409	-10,49
UNITED ARAB EMIRATES	8 063 665	6 604 274	-18,10	26 537 521	21 105 023	-20,47
QATAR	16 758	20 983	25,21	76 283	100 955	32,34
BAHRAIN	12 820	4 810	-62,48	63 147	45 209	-28,41
CYPRUS	1 558	0	-100,00	28 075	0	-100,00
EGYPT	22 179	15 839	-28,59	211 146	200 632	-4,98
LIBYAN ARAB JAMAHIRIYA	202 088	142 079	-29,69	849 904	557 420	-34,41
MOROCCO	16 516	8 991	-45,56	188 596	127 591	-32,35
TUNISIA	829	1 037	25,09	7 112	3 612	-49,21
ALGERIA	28 848	22 241	-22,90	85 408	81 386	-4,71
SUDAN	8 160	58 069	611,63	31 000	227 255	633,08
NAMIBIA	25 200	0	-100,00	35 506	0	-100,00
ETHIOPIA	17 156	0	-100,00	28 560	0	-100,00
TANZANIA, UNITED REP. OF	513 650	381 128	-25,80	1 314 181	1 303 038	-0,85
MADAGASCAR	451 054	200 252	-55,60	905 070	246 828	-72,73
SOMALIA	60 225	134 677	123,62	124 659	230 010	84,51
KENYA	1 870 946	1 598 247	-14,58	4 477 798	3 951 685	-11,75
REUNION	62	203	227,42	700	391	-44,14
MOZAMBIQUE	34 022	18	-99,95	76 876	36	-99,95
EQUATORIAL GUINEA	2 874	5 262	83,09	11 053	19 301	74,62
TOGO	54 353	52 278	-3,82	109 624	167 066	52,40
GHANA	566 074	304 852	-46,15	1 633 340	832 724	-49,02
LIBERIA	1 216	18	-98,52	3 736	24	-99,36
GUINEA	4 494	15 771	250,93	12 984	24 272	86,94
ANGOLA	199 647	9 126	-95,43	382 601	43 522	-88,62
CONGO	0	278	-	0	90	-
CAMEROON	206 071	2 855	-98,61	488 402	7 663	-98,43
NIGERIA	709 740	672 622	-5,23	6 563 968	7 266 612	10,70
SIERRA LEONE	1 256	366	-70,86	5 323	3 866	-27,37
GABON	12 360	26 105	111,21	42 842	85 904	100,51
COTE D'IVOIRE	48 979	97 810	99,70	148 953	255 209	71,34
SENEGAL	382 309	224 812	-41,20	650 393	337 357	-48,13
BENIN	15 111	14 677	-2,87	57 057	114 292	100,31
GAMBIA	790	4 959	527,72	4 015	9 265	130,76
SEYCHELLES	18 333	6 618	-63,90	58 963	12 736	-78,40
UGANDA	7 295	2 590	-64,50	18 633	450	-97,58
NIGER	27 553	0	-100,00	120 174	0	-100,00
DJIBOUTI	281 428	462 874	64,47	490 630	795 283	62,09
SAINT HELENA	0	154	-	0	1 264	-
SAO TOME AND PRINCIPE	7 596	10 901	43,51	26 626	23 929	-10,13
SOUTH AFRICA	41 148	116 845	183,96	261 963	487 224	85,99
ZIMBABWE	0	6	-	0	13	-
ZAMBIA	80	17 156	21345,00	2 152	26 520	1132,34
MALAWI	1 100	0	-100,00	9 025	0	-100,00
COMOROS	0	6 628	-	0	21 895	-
MAURITIUS	68 872	29 663	-56,93	199 056	58 110	-70,81
MAYOTTE	10 123	4 082	-59,68	32 295	10 976	-66,01
DEMOCRATIC REP. OF THE CONGO	220 300	138 695	-37,04	463 727	643 619	38,79
AUSTRALIA	594 428	126 904	-78,65	2 191 649	947 405	-56,77
NEW ZEALAND	67 822	11 647	-82,83	502 043	193 854	-61,39
MICRONESIA, FED. STATES OF	876	5 306	505,71	4 573	25 853	465,34
GUAM	302	246	-18,54	2 831	1 278	-54,86
PALAU	1 695	1 475	-12,98	9 490	2 769	-70,82
NAURU	971	882	-9,17	10 455	4 312	-58,76
NEW CALEDONIA	584	537	-8,05	1 268	951	-25,00
NORTHERN MARIANA ISLANDS	12 679	10 848	-14,44	81 452	70 577	-13,35
SAINT VINCENT AND THE GRENADINES	1	234	23300,00	9	2 141	23688,89
VANUATU	18 816	26 668	41,73	117 558	129 366	10,04
COOK ISLANDS	1 019	466	-54,27	6 857	7 509	9,51
FIJI	101 581	103 798	2,18	488 103	378 082	-22,54

TABEL 5. PERKEMBANGAN EKSPOR INDONESIA MENURUT KOMODITI DAN NEGARA TUJUAN
JANUARI-AGUSTUS 2014 DAN 2015

KOMODITI / NEGARA TUJUAN	BERAT BERSIH (KG)		PERUB	NILAI FOB (US \$)		PERUB
	JAN-AGT 2014	JAN-AGT 2015	%	JAN-AGT 2014	JAN-AGT 2015	%
(1)	(2)	(3)	(4)	(5)	(6)	(7)
KIRIBATI	12 264	25 888	111,09	57 352	105 845	84,55
SAMOA	11 925	4 898	-58,93	53 229	18 995	-64,31
SOLOMON ISLANDS	23 683	40 172	69,62	175 164	243 435	38,98
TONGA	5 466	9 496	73,73	30 931	98 150	217,32
TUVALU	0	2 818	-	0	10 357	-
CHRISTMAS ISLANDS	3	0	-100,00	19	0	-100,00
EAST TIMOR	1 418 226	996 642	-29,73	2 277 312	1 742 919	-23,47
UNITED STATES	325 783	356 355	9,38	2 586 048	3 161 212	22,24
CANADA	5 595	7 172	28,19	66 579	25 562	-61,61
MEXICO	13 272	521	-96,07	56 253	796	-98,58
GUATEMALA	5 000	0	-100,00	848	0	-100,00
SURINAME	13 967	1 980	-85,82	32 449	7 478	-76,95
CHILE	152	29 019	18991,45	3 657	56 764	1452,20
ARGENTINA	447	1 395	212,08	23 217	92 739	299,44
BRAZIL	12 252	11 880	-3,04	544 736	264 785	-51,39
COLOMBIA	10 577	793	-92,50	96 609	28 978	-70,00
PERU	14 000	56 398	302,84	69 960	286 835	310,00
GUYANA	0	6 265	-	0	24 306	-
TRINIDAD AND TOBAGO	0	17 825	-	0	50 796	-
JAMAICA	0	25 298	-	0	28 523	-
BELIZE	22 012	977	-95,56	85 206	3 395	-96,02
DOMINICAN REPUBLIC	20 175	0	-100,00	43 965	0	-100,00
HAITI	272 105	250 992	-7,76	462 898	518 589	12,03
BARBADOS	3 346	7 448	122,59	5 802	16 118	177,80
CAPE VERDE	2 160	972	-55,00	4 095	1 951	-52,36
CAYMAN ISLANDS	0	10	-	0	222	-
FRENCH GUIANA	0	5	-	0	5	-
FRENCH POLYNESIA	930	142	-84,73	6 221	1 495	-75,97
MARTINIQUE	13	4	-69,23	83	21	-74,70
NETHERLANDS ANTILLES	0	30	-	0	2 275	-
SAINT LUCIA	0	20	-	0	24	-
TURKS AND CAICOS ISLANDS	10	5	-50,00	17	15	-11,76
GUADELOUPE	4	0	-100,00	26	0	-100,00
UNITED KINGDOM	229 754	88 837	-61,33	2 418 224	1 908 558	-21,08
NETHERLANDS	197 132	272 224	38,09	1 219 496	1 092 221	-10,44
FRANCE	23 364	53 172	127,58	929 232	1 030 396	10,89
GERMANY, FED. REP. OF	31 935	45 091	41,20	1 756 598	2 417 103	37,60
AUSTRIA	504	9	-98,21	5 406	57	-98,95
BELGIUM	2 164	1 187	-45,15	4 123	14 104	242,08
SWITZERLAND	41 705	52 827	26,67	2 218 952	3 056 858	37,76
MONACO	0	1	-	0	5	-
DENMARK	117	0	-100,00	174	0	-100,00
NORWAY	402	0	-100,00	10 502	0	-100,00
SWEDEN	0	970	-	0	2 373	-
FINLAND	187	0	-100,00	948	0	-100,00
IRELAND	392	666 160	169838,78	1 409	362 352	25616,96
ITALY	2 126	84	-96,05	5 611	510	-90,91
SPAIN	13 102	53 765	310,36	888 510	203 271	-77,12
PORTUGAL	230	100	-56,52	4 818	3 319	-31,11
GREECE	1	0	-100,00	4	0	-100,00
POLAND	47 771	10 073	-78,91	207 966	28 527	-86,28
AZERBAIJAN	0	960	-	0	2 372	-
KAZAKHSTAN	45 818	30 771	-32,84	154 738	120 546	-22,10
TURKMENISTAN	13 543	2 982	-77,98	60 632	16 205	-73,27
UKRAINE	59 753	25 090	-58,01	1 486 492	634 819	-57,29
UZBEKISTAN	325	2 376	631,08	1 596	16 046	905,39
LITHUANIA	466	232	-50,21	10 488	7 240	-30,97
GEORGIA	10	360	3500,00	63	705	1019,05
BOSNIA AND HERZEGOVINA	576	475	-17,53	10 234	10 553	3,12
MALTA	35	0	-100,00	216	0	-100,00
CZECH REPUBLIC	7	18	157,14	138	771	458,70
RUSSIA FEDERATION	63 310	30 325	-52,10	632 838	319 149	-49,57
SERBIA	0	183	-	0	1 560	-
ROTAN OLAHAN	112 928	238 161	110,90	196 190	762 938	288,88
JAPAN	6 050	8 540	41,16	6 222	16 162	159,76
HONG KONG	2 889	4 837	67,43	1 716	4 553	165,33
TAIWAN	0	11 250	-	0	51 007	-
CHINA	0	16 900	-	0	70 639	-
THAILAND	27	3 000	11011,11	16	11 100	69275,00
SINGAPORE	28 169	10 633	-62,25	19 472	7 151	-63,28
MALAYSIA	27 768	60 928	119,42	37 348	320 029	756,88
VIET NAM	0	1 000	-	0	5 973	-
INDIA	0	22 795	-	0	15 308	-
SRI LANKA	7 293	20 011	174,39	25 527	68 141	166,94
SAUDI ARABIA	940	0	-100,00	470	0	-100,00
ISRAEL	800	0	-100,00	486	0	-100,00

TABEL 5. PERKEMBANGAN EKSPOR INDONESIA MENURUT KOMODITI DAN NEGARA TUJUAN
JANUARI-AGUSTUS 2014 DAN 2015

KOMODITI / NEGARA TUJUAN	BERAT BERSIH (KG)		PERUB	NILAI FOB (US \$)		PERUB
	JAN-AGT 2014	JAN-AGT 2015	%	JAN-AGT 2014	JAN-AGT 2015	%
(1)	(2)	(3)	(4)	(5)	(6)	(7)
TURKEY	0	50	-	0	400	-
TANZANIA, UNITED REP. OF	0	295	-	0	340	-
REUNION	120	170	41,67	125	24	-80,80
AUSTRALIA	670	1 200	79,10	2 699	928	-65,62
NEW ZEALAND	5 000	5 019	0,38	23 400	23 184	-0,92
UNITED STATES	4 475	6 639	48,36	16 121	6 015	-62,69
CANADA	500	0	-100,00	5 239	0	-100,00
ARGENTINA	575	1 565	172,17	26	2 403	9142,31
COLOMBIA	0	400	-	0	859	-
ARUBA	0	1 475	-	0	4 191	-
CAYMAN ISLANDS	0	850	-	0	148	-
MARTINIQUE	220	0	-100,00	387	0	-100,00
UNITED KINGDOM	3 039	5 725	88,38	11 319	6 871	-39,30
NETHERLANDS	1 858	4 695	152,69	4 007	6 390	59,47
FRANCE	61	4 030	6506,56	362	5 512	1422,65
GERMANY, FED. REP. OF	8 399	41 975	399,76	18 834	133 437	608,49
BELGIUM	9 690	1 362	-85,94	13 543	888	-93,44
SWITZERLAND	0	99	-	0	55	-
DENMARK	200	0	-100,00	50	0	-100,00
FINLAND	700	0	-100,00	2 685	0	-100,00
ITALY	1 870	10	-99,47	1 456	25	-98,28
SPAIN	120	1 350	1025,00	257	560	117,90
GREECE	400	0	-100,00	1 243	0	-100,00
SLOVENIA	310	290	-6,45	1 392	165	-88,15
RUSSIA FEDERATION	0	1 068	-	0	480	-
MONTENEGRO	785	0	-100,00	1 788	0	-100,00
-MINYAK KELAPA SAWIT	14 033 920 742	16 722 368 394	19,16	11 391 134 341	10 371 518 874	-8,95
JAPAN	58 344 289	60 582 411	3,84	48 326 315	39 459 932	-18,35
HONG KONG	131 497	286 290	117,72	139 357	237 429	70,37
KOREA, DEM. PEOPLE'S REP.	20 170	0	-100,00	19 890	0	-100,00
KOREA, REPUBLIC OF	112 095 432	130 057 216	16,02	87 457 918	77 634 407	-11,23
TAIWAN	397 682	983 490	147,31	370 407	713 173	92,54
CHINA	1 515 852 698	2 033 055 983	34,12	1 217 012 894	1 242 464 540	2,09
PAPUA NEW GUINEA	10 817 627	15 154 319	40,09	11 383 344	14 272 170	25,38
THAILAND	17 006 722	52 736 337	210,09	13 682 594	35 387 071	158,63
SINGAPORE	499 117 664	479 625 617	-3,91	409 801 409	288 904 564	-29,50
PHILIPPINES	113 769 491	95 627 517	-15,95	99 373 095	66 812 569	-32,77
MALAYSIA	238 673 270	770 645 461	222,89	190 109 742	455 182 840	139,43
MYANMAR	227 869 553	344 927 046	51,37	194 120 251	226 761 232	16,81
CAMBODIA	760 200	628 710	-17,30	657 763	445 239	-32,31
BRUNEI DARUSSALAM	908 319	1 385 643	52,55	1 000 230	1 282 610	28,23
NEPAL	18 620	0	-100,00	15 671	0	-100,00
VIET NAM	51 641 856	27 590 977	-46,57	42 748 915	17 801 862	-58,36
MALDIVES	826 537	924 721	11,88	941 791	816 396	-13,31
INDIA	2 985 992 508	3 570 022 085	19,56	2 399 003 943	2 144 271 272	-10,62
PAKISTAN	1 113 491 142	1 441 688 522	29,47	888 730 387	868 841 783	-2,24
BANGLADESH	688 476 538	733 478 398	6,54	558 150 325	454 021 986	-18,66
SRI LANKA	21 726 217	37 881 613	74,36	17 991 855	24 840 355	38,06
AFGHANISTAN	40 817 663	21 577 487	-47,14	39 716 387	17 016 568	-57,15
IRAQ	561 726	612 360	9,01	516 189	453 191	-12,20
IRAN (ISLAMIC REPUBLIC OF)	204 461 818	75 096 147	-63,27	170 196 789	49 700 703	-70,80
SAUDI ARABIA	157 816 013	218 767 352	38,62	129 449 151	144 576 242	11,69
ISRAEL	14 505 202	15 626 783	7,73	11 981 783	10 204 611	-14,83
KUWAIT	29 484	0	-100,00	34 956	0	-100,00
JORDAN	7 345 230	4 157 678	-43,40	6 207 460	2 868 964	-53,78
LEBANON	189 000	648 714	243,23	160 125	443 140	176,75
YEMEN	32 250 154	46 921 540	45,49	31 838 587	35 842 569	12,58
OMAN	68 398 353	104 690 137	53,06	56 138 838	68 221 045	21,52
SYRIA ARAB REPUBLIC	10 665 287	2 402 655	-77,47	8 334 460	1 638 908	-80,34
TURKEY	156 272 865	31 564 322	-79,80	122 969 408	20 041 790	-83,70
UNITED ARAB EMIRATES	169 807 846	187 446 234	10,39	138 432 268	116 369 214	-15,94
EGYPT	515 254 611	777 093 933	50,82	417 134 502	490 192 896	17,51
LIBYAN ARAB JAMAHIRIYA	0	174 960	-	0	109 022	-
MOROCCO	9 999 953	8 548 198	-14,52	7 724 963	5 164 317	-33,15
TUNISIA	47 347 719	44 149 890	-6,75	38 058 961	28 400 812	-25,38
ALGERIA	33 346 075	94 866 254	184,49	26 036 112	58 904 794	126,24
SUDAN	1 263 601	4 507 117	256,69	1 225 719	2 980 912	143,20
ERITREA	3 117 127	0	-100,00	2 931 144	0	-100,00
NAMIBIA	52 179	0	-100,00	63 933	0	-100,00
ETHIOPIA	239 760	1 518 794	533,46	196 018	1 025 447	423,14
TANZANIA, UNITED REP. OF	83 850 031	210 130 163	150,60	72 543 937	137 941 465	90,15
MADAGASCAR	15 656 471	22 416 403	43,18	14 580 815	15 309 019	4,99
SOMALIA	14 466 267	3 081 492	-78,70	13 338 796	2 308 085	-82,70
KENYA	64 961 298	122 713 053	88,90	56 041 158	79 773 476	42,35
MOZAMBIQUE	27 598 107	77 466 678	180,70	23 063 323	49 668 583	115,36
EQUATORIAL GUINEA	1 244 108	1 426 334	14,65	1 286 861	1 287 812	0,07

TABEL 5. PERKEMBANGAN EKSPOR INDONESIA MENURUT KOMODITI DAN NEGARA TUJUAN
JANUARI-AGUSTUS 2014 DAN 2015

KOMODITI / NEGARA TUJUAN	BERAT BERSIH (KG)		PERUB	NILAI FOB (US \$)		PERUB
	JAN-AGT 2014	JAN-AGT 2015	%	JAN-AGT 2014	JAN-AGT 2015	%
(1)	(2)	(3)	(4)	(5)	(6)	(7)
TOGO	63 573 652	53 939 076	-15,15	54 281 432	34 627 872	-36,21
GHANA	46 296 273	106 629 528	130,32	38 715 766	68 986 061	78,19
LIBERIA	8 520 847	8 941 734	4,94	7 802 027	6 345 904	-18,66
GUINEA	35 858 996	26 694 454	-25,56	29 780 700	17 211 437	-42,21
ANGOLA	59 011 926	38 714 950	-34,39	57 748 368	31 770 685	-44,98
CONGO	13 821 035	14 234 223	2,99	12 753 533	10 576 799	-17,07
CAMEROON	6 564 935	8 314 564	26,65	6 079 364	5 763 685	-5,19
NIGERIA	106 352 192	120 820 234	13,60	86 255 309	76 785 127	-10,98
SIERRA LEONE	14 960 473	15 489 730	3,54	13 939 083	11 640 520	-16,49
GABON	2 811 387	4 253 207	51,29	2 895 941	3 720 960	28,49
COTE D'IVOIRE	29 592 549	33 533 221	13,32	24 269 094	20 941 768	-13,71
SENEGAL	31 166 596	46 474 182	49,12	29 448 587	34 240 900	16,27
MAURITANIA	55 826 402	38 012 179	-31,91	51 625 746	27 793 685	-46,16
BENIN	112 893 936	129 784 055	14,96	103 730 182	94 413 222	-8,98
BURKINA FASO	649 080	143 640	-77,87	595 561	112 757	-81,07
GUINEA BISSAU	908 818	1 609 636	77,11	851 937	1 284 310	50,75
GAMBIA	29 220 966	16 128 707	-44,80	27 128 229	12 369 969	-54,40
SEYCHELLES	38 147	0	-100,00	38 430	0	-100,00
UGANDA	1 987 020	224 550	-88,70	1 828 392	171 444	-90,62
CENTRAL AFRICAN REPUBLIC	94 824	0	-100,00	90 225	0	-100,00
NIGER	7 446 960	6 043 999	-18,84	6 796 513	4 476 250	-34,14
DJIBOUTI	180 152 884	226 786 074	25,89	169 287 995	172 913 345	2,14
SAO TOME AND PRINCIPE	360 347	36 720	-89,81	409 969	37 328	-90,89
SOUTH AFRICA	201 608 313	202 049 418	0,22	164 343 245	126 763 222	-22,87
COMOROS	1 185 924	2 289 196	93,03	1 249 013	2 087 612	67,14
MAURITIUS	3 481 048	1 279 750	-63,24	3 056 340	875 907	-71,34
RWANDA	598 500	112 275	-81,24	565 882	86 003	-84,80
MAYOTTE	158 274	296 732	87,48	173 767	272 562	56,85
DEMOCRATIC REP. OF THE CONGO	4 864 140	14 060 942	189,07	4 486 477	8 684 170	93,56
AUSTRALIA	69 597 960	10 000	-99,99	55 142 584	8 972	-99,98
NEW ZEALAND	75 000	0	-100,00	91 377	0	-100,00
MICRONESIA, FED. STATES OF	107 671	91 886	-14,66	123 523	91 137	-26,22
NAURU	60 574	41 420	-31,62	63 457	36 906	-41,84
NORTHERN MARIANA ISLANDS	25 544	19 617	-23,20	35 359	18 978	-46,33
VANUATU	515 861	441 773	-14,36	583 779	425 118	-27,18
AMERICAN SAMOA	18 180	36 612	101,39	20 007	33 280	66,34
COOK ISLANDS	17 784	19 980	12,35	19 862	18 440	-7,16
FIJI	56 409	42 000	-25,54	60 509	28 762	-52,47
KIRIBATI	94 366	179 141	89,84	109 910	174 487	58,75
MARSHALL ISLANDS	13 087	33 728	157,72	17 826	34 098	91,28
SAMOA	859 900	896 718	4,28	968 554	898 964	-7,18
SOLOMON ISLANDS	843 719	1 266 772	50,14	946 541	1 231 567	30,11
TONGA	160 772	442 086	174,98	176 566	413 061	133,94
TUVALU	0	11 202	-	0	14 519	-
EAST TIMOR	6 683 640	6 937 394	3,80	7 507 357	6 547 583	-12,78
UNITED STATES	264 477 292	362 693 631	37,14	208 514 644	217 825 147	4,47
CANADA	0	5 127 360	-	0	3 441 999	-
MEXICO	30 999 817	8 025 504	-74,11	24 282 362	4 844 805	-80,05
GUATEMALA	4 499 400	1 499 700	-66,67	3 472 008	802 340	-76,89
PANAMA	48 772	195 397	300,63	54 927	160 557	192,31
CUBA	345 600	17 280	-95,00	366 768	18 317	-95,01
BRAZIL	104 300 641	92 203 652	-11,60	83 136 011	58 465 569	-29,67
COLOMBIA	10 060	0	-100,00	9 456	0	-100,00
URUGUAY	819 000	882 100	7,70	672 630	606 867	-9,78
PERU	52 236 426	53 400	-99,90	41 949 598	43 788	-99,90
GUYANA	519 813	318 132	-38,80	532 644	255 662	-52,00
TRINIDAD AND TOBAGO	132 099	47 370	-64,14	122 442	38 210	-68,79
BAHAMAS	23 940	0	-100,00	24 206	0	-100,00
JAMAICA	3 789 822	2 311 165	-39,02	3 138 052	1 593 089	-49,23
BELIZE	23 742	23 742	0,00	22 697	17 427	-23,22
DOMINICAN REPUBLIC	0	41 920	-	0	35 999	-
HAITI	54 847 310	91 304 416	66,47	45 990 049	63 294 664	37,63
CAPE VERDE	86 731	0	-100,00	86 962	0	-100,00
DOMINICA	15 984	39 060	144,37	18 976	40 085	111,24
FRENCH POLYNESIA	49 503	98 209	98,39	58 884	102 388	73,88
GRENADA	56 674	87 388	54,19	65 237	88 743	36,03
SAINT LUCIA	0	37 314	-	0	37 679	-
UNITED KINGDOM	50 502 099	32 129 376	-36,38	42 037 915	20 222 333	-51,90
NETHERLANDS	668 375 383	754 620 244	12,90	534 466 294	461 713 312	-13,61
GERMANY, FED. REP. OF	118 348 040	133 332 086	12,66	95 689 915	81 566 783	-14,76
BELGIUM	10 499 944	0	-100,00	8 273 956	0	-100,00
SWITZERLAND	120 600	0	-100,00	118 188	0	-100,00
DENMARK	4 085 945	2 000 000	-51,05	3 376 766	1 220 000	-63,87
NORWAY	0	499 922	-	0	309 952	-
SWEDEN	0	12 132 386	-	0	7 655 084	-
ITALY	941 343 787	863 195 322	-8,30	746 805 714	529 795 762	-29,06
SPAIN	621 279 722	632 809 438	1,86	483 968 861	380 185 896	-21,44

TABEL 5. PERKEMBANGAN EKSPOR INDONESIA MENURUT KOMODITI DAN NEGARA TUJUAN
JANUARI-AGUSTUS 2014 DAN 2015

KOMODITI / NEGARA TUJUAN	BERAT BERSIH (KG)		PERUB	NILAI FOB (US \$)		PERUB
	JAN-AGT 2014	JAN-AGT 2015	%	JAN-AGT 2014	JAN-AGT 2015	%
(1)	(2)	(3)	(4)	(5)	(6)	(7)
PORTUGAL	1 277 476	0	-100,00	1 077 501	0	-100,00
GREECE	28 715 488	26 023 637	-9,37	22 737 028	16 746 740	-26,35
POLAND	35 933	44 120	22,78	35 573	33 428	-6,03
ROMANIA	851 966	189 900	-77,71	738 161	140 218	-81,00
BULGARIA	361 834	635 726	75,70	319 701	470 906	47,30
ALBANIA	0	47 484	-	0	37 653	-
KAZAKHSTAN	62 100	42 000	-32,37	52 889	29 610	-44,01
UKRAINE	286 519 120	275 467 184	-3,86	226 952 132	173 849 209	-23,40
UZBEKISTAN	0	63 000	-	0	46 116	-
ESTONIA	2 672 000	884 800	-66,89	2 426 597	624 917	-74,25
GEORGIA	29 023 352	11 039 166	-61,96	22 858 138	7 005 327	-69,35
CROATIA	1 204 006	1 245 174	3,42	1 086 448	894 541	-17,66
SLOVENIA	0	65 936	-	0	48 600	-
REP. OF MACEDONIA	43 740	21 870	-50,00	37 179	15 943	-57,12
RUSSIA FEDERATION	312 264 500	408 258 310	30,74	247 812 999	251 420 795	1,46
MONTENEGRO	458 190	360 234	-21,38	408 776	248 023	-39,33
-MINYAK BIJI KELAPA SAWIT	856 256 460	1 156 244 114	35,03	985 194 199	1 075 158 505	9,13
JAPAN	26 382 761	23 652 955	-10,35	31 132 003	22 092 522	-29,04
HONG KONG	0	2	-	0	2	-
KOREA, REPUBLIC OF	399 920	2 407 771	502,06	469 906	2 270 043	383,08
TAIWAN	20 050	0	-100,00	21 313	0	-100,00
CHINA	226 571 465	344 574 192	52,08	257 292 936	317 093 890	23,24
PAPUA NEW GUINEA	0	600	-	0	7 209	-
THAILAND	19 149 224	11 380 925	-40,57	21 738 646	10 255 622	-52,82
SINGAPORE	6 649 675	9 224 701	38,72	7 579 360	7 900 389	4,24
PHILIPPINES	15 416 382	4 519 418	-70,68	17 481 480	4 232 359	-75,79
MALAYSIA	72 247 162	189 855 938	162,79	84 672 922	180 216 794	112,84
INDIA	65 286 293	104 705 402	60,38	75 919 482	95 852 226	26,26
PAKISTAN	6 645 466	5 419 168	-18,45	7 732 131	5 199 289	-32,76
BANGLADESH	5 387 340	7 499 099	39,20	5 984 620	6 844 053	14,36
SRI LANKA	200 000	226 690	13,35	212 026	221 816	4,62
IRAQ	0	21 870	-	0	22 964	-
IRAN (ISLAMIC REPUBLIC OF)	1 589 190	1 784 314	12,28	1 833 833	1 694 493	-7,60
SAUDI ARABIA	11 000 000	20 519 863	86,54	12 265 000	17 590 000	43,42
ISRAEL	1 568 324	1 263 710	-19,42	1 854 831	1 202 375	-35,18
JORDAN	513 900	443 610	-13,68	658 769	434 878	-33,99
LEBANON	0	21 000	-	0	18 270	-
YEMEN	303 800	246 960	-18,71	436 766	281 711	-35,50
OMAN	83 000	63 000	-24,10	104 722	60 480	-42,25
TURKEY	28 462 306	10 199 290	-64,17	31 499 742	9 431 361	-70,06
UNITED ARAB EMIRATES	126 000	20 940	-83,38	159 705	19 160	-88,00
CYPRUS	21 000	0	-100,00	30 440	0	-100,00
EGYPT	8 821 765	12 330 308	39,77	9 642 405	11 621 319	20,52
MOROCCO	0	2 584 790	-	0	2 444 775	-
TUNISIA	3 621 525	3 959 944	9,34	4 313 276	3 759 048	-12,85
ALGERIA	0	499 920	-	0	461 926	-
ETHIOPIA	0	36 260	-	0	32 308	-
TANZANIA, UNITED REP. OF	1 150 029	449 904	-60,88	1 181 531	416 161	-64,78
KENYA	553 000	0	-100,00	612 132	0	-100,00
MOZAMBIQUE	0	300 000	-	0	271 500	-
DJIBOUTI	0	36 260	-	0	39 161	-
SOUTH AFRICA	13 567 286	14 568 910	7,38	14 554 139	13 237 607	-9,05
DEMOCRATIC REP. OF THE CONGO	215 000	0	-100,00	298 850	0	-100,00
UNITED STATES	43 596 314	76 263 444	74,93	51 654 960	74 015 379	43,29
MEXICO	5 030 019	1 281 000	-74,53	5 645 567	1 599 401	-71,67
CHILE	126 000	0	-100,00	152 133	0	-100,00
ARGENTINA	1 145 640	2 603 442	127,25	1 323 400	2 700 946	104,09
BRAZIL	89 649 612	106 500 862	18,80	105 857 394	99 385 537	-6,11
URUGUAY	1 071 510	756 000	-29,45	1 324 817	732 083	-44,74
PERU	2 989 774	0	-100,00	3 488 574	0	-100,00
NETHERLANDS	131 081 068	124 915 364	-4,70	146 547 977	112 590 267	-23,17
GERMANY, FED. REP. OF	0	4 329 768	-	0	4 399 780	-
SWEDEN	999 858	0	-100,00	1 200 328	0	-100,00
FINLAND	0	20 000	-	0	20 000	-
ITALY	7 990 176	12 439 899	55,69	9 216 930	11 868 907	28,77
SPAIN	9 024 740	6 000 000	-33,52	10 712 953	5 433 000	-49,29
GREECE	2 534 780	3 186 024	25,69	2 875 271	3 006 746	4,57
POLAND	0	100 000	-	0	80 500	-
BULGARIA	0	20 736	-	0	21 876	-
UKRAINE	14 312 810	23 224 202	62,26	16 965 174	20 929 426	23,37
GEORGIA	2 562 693	999 890	-60,98	2 841 265	980 884	-65,48
RUSSIA FEDERATION	28 189 603	20 785 769	-26,26	35 704 490	22 168 062	-37,91
-MINYAK NABATI LAIN	625 198 683	672 515 626	7,57	788 004 343	720 573 037	-8,56
JAPAN	1 838 884	999 548	-45,64	3 546 228	3 207 198	-9,56
HONG KONG	226 447	64 042	-71,72	210 928	202 752	-3,88

TABEL 5. PERKEMBANGAN EKSPOR INDONESIA MENURUT KOMODITI DAN NEGARA TUJUAN
JANUARI-AGUSTUS 2014 DAN 2015

KOMODITI / NEGARA TUJUAN	BERAT BERSIH (KG)		PERUB	NILAI FOB (US \$)		PERUB
	JAN-AGT 2014	JAN-AGT 2015	%	JAN-AGT 2014	JAN-AGT 2015	%
(1)	(2)	(3)	(4)	(5)	(6)	(7)
KOREA, REPUBLIC OF	43 231 558	39 061 822	-9,65	50 547 213	41 766 411	-17,37
TAIWAN	1 507 756	2 588 277	71,66	1 440 972	2 171 422	50,69
CHINA	122 540 386	145 068 895	18,38	160 703 758	158 103 960	-1,62
PAPUA NEW GUINEA	5 298	1 300	-75,46	8 278	1 402	-83,06
THAILAND	15 878 080	26 541 333	67,16	18 303 057	26 670 275	45,71
SINGAPORE	30 464 722	41 757 521	37,07	34 040 119	35 672 787	4,80
PHILIPPINES	7 321 561	3 248 935	-55,63	8 912 661	2 589 350	-70,95
MALAYSIA	95 576 538	91 109 196	-4,67	120 743 273	95 563 039	-20,85
MYANMAR	0	43 760	-	0	51 055	-
CAMBODIA	26	0	-100,00	87	0	-100,00
VIET NAM	1 184 455	2 419 784	104,30	1 310 396	3 069 214	134,22
MALDIVES	80	5 460	6725,00	2 176	5 462	151,01
INDIA	3 068 974	4 506 090	46,83	3 980 917	5 377 512	35,08
PAKISTAN	953 670	1 048 570	9,95	1 117 904	1 009 003	-9,74
BANGLADESH	3 796 370	977 680	-74,25	4 913 012	1 014 750	-79,35
SRI LANKA	1 087 000	2 293 580	111,00	1 202 744	2 384 648	98,27
IRAQ	0	221 850	-	0	296 846	-
IRAN (ISLAMIC REPUBLIC OF)	346 590	2 679 670	673,15	484 985	3 405 867	602,26
SAUDI ARABIA	189 030	60 810	-67,83	272 572	79 347	-70,89
ISRAEL	401 640	482 738	20,19	632 665	608 832	-3,77
KUWAIT	36 825	0	-100,00	64 673	0	-100,00
JORDAN	22 660	32 238	42,27	28 427	36 567	28,63
LEBANON	86 720	44 320	-48,89	116 856	46 979	-59,80
YEMEN	42 000	17	-99,96	59 853	2	-100,00
SYRIA ARAB REPUBLIC	476 960	108 400	-77,27	630 872	114 746	-81,81
TURKEY	4 258 178	6 515 319	53,01	5 707 615	7 314 910	28,16
UNITED ARAB EMIRATES	392 730	425 483	8,34	638 541	564 427	-11,61
EGYPT	5 562 092	3 142 640	-43,50	7 286 205	3 891 044	-46,60
LIBYAN ARAB JAMAHIRIYA	17 640	87 480	395,92	29 282	97 103	231,61
MOROCCO	130 080	610 799	369,56	216 076	702 620	225,17
TUNISIA	2 799 759	3 191 405	13,99	3 544 952	3 664 923	3,38
ALGERIA	3 463 575	1 749 993	-49,47	3 436 641	1 792 367	-47,85
SUDAN	10 900	0	-100,00	17 440	0	-100,00
MADAGASCAR	131 230	240 970	83,62	178 361	244 756	37,23
GHANA	0	358	-	0	135 000	-
CAMEROON	0	244	-	0	125 120	-
NIGERIA	52	0	-100,00	371	0	-100,00
SENEGAL	265 720	198 000	-25,49	362 795	260 700	-28,14
GAMBIA	36 750	0	-100,00	43 277	0	-100,00
UGANDA	1	13	1200,00	1	3	200,00
DJIBOUTI	0	91 530	-	0	68 117	-
SOUTH AFRICA	1 666 900	935 429	-43,88	2 109 193	1 102 565	-47,73
MALAWI	0	74 480	-	0	55 860	-
MAURITIUS	111 720	0	-100,00	167 299	0	-100,00
AUSTRALIA	66 561	99 466	49,44	109 620	196 326	79,10
NEW ZEALAND	141 900	196 064	38,17	208 109	264 865	27,27
FIJI	0	22 250	-	0	27 857	-
SAMOA	0	16 400	-	0	16 400	-
TONGA	2 000	8 430	321,50	2 100	7 530	258,57
CHRISTMAS ISLANDS	31	0	-100,00	283	0	-100,00
EAST TIMOR	10 016	23 014	129,77	21 427	44 341	106,94
UNITED STATES	119 318 063	117 000 368	-1,94	149 952 608	127 367 405	-15,06
CANADA	331 116	190 616	-42,43	470 264	249 519	-46,94
MEXICO	602 640	1 755 530	191,31	1 145 730	2 456 053	114,37
SURINAME	0	33 300	-	0	40 876	-
CHILE	135 060	231 000	71,04	208 935	326 438	56,24
ARGENTINA	87 480	409 310	367,89	118 973	471 190	296,05
BRAZIL	0	88 000	-	0	116 860	-
COLOMBIA	0	646 000	-	0	491 470	-
URUGUAY	151 070	1 554 000	928,66	207 348	2 008 020	868,43
PERU	0	52 600	-	0	42 606	-
TRINIDAD AND TOBAGO	731 000	964 620	31,96	978 896	1 075 124	9,83
PUERTO RICO	19	0	-100,00	270	0	-100,00
BELIZE	0	540	-	0	2 489	-
GRENADA	0	46 500	-	0	35 805	-
UNITED KINGDOM	610 515	1 664 540	172,65	697 704	1 474 321	111,31
NETHERLANDS	125 574 594	133 252 296	6,11	158 066 578	142 960 824	-9,56
FRANCE	91 110	70 218	-22,93	314 558	335 119	6,54
GERMANY, FED. REP. OF	2 010 010	945 999	-52,94	2 906 379	835 747	-71,24
BELGIUM	133 315	109 894	-17,57	452 003	383 504	-15,15
DENMARK	0	1 630	-	0	3 980	-
NORWAY	1 764	0	-100,00	31 399	0	-100,00
IRELAND	0	28 800	-	0	102 262	-
ITALY	22 560	44 660	97,96	79 339	146 922	85,18
SPAIN	16 470	127 000	671,10	59 532	154 570	159,64
HUNGARY	87 896	89 675	2,02	132 802	133 754	0,72
POLAND	306 000	46 500	-84,80	303 155	32 550	-89,26

TABEL 5. PERKEMBANGAN EKSPOR INDONESIA MENURUT KOMODITI DAN NEGARA TUJUAN
JANUARI-AGUSTUS 2014 DAN 2015

KOMODITI / NEGARA TUJUAN	BERAT BERSIH (KG)		PERUB	NILAI FOB (US \$)		PERUB
	JAN-AGT 2014	JAN-AGT 2015	%	JAN-AGT 2014	JAN-AGT 2015	%
(1)	(2)	(3)	(4)	(5)	(6)	(7)
ROMANIA	892 965	1 700 900	90,48	1 229 727	1 980 995	61,09
BULGARIA	498 140	610 050	22,47	710 296	701 913	-1,18
KAZAKHSTAN	267 832	182 420	-31,89	390 020	225 797	-42,11
KYRGYZSTAN	0	395 200	-	0	484 432	-
MOLDOVA, REPUBLIC OF	107 060	21 870	-79,57	145 283	25 369	-82,54
UKRAINE	10 868 847	6 248 035	-42,51	14 321 837	6 996 819	-51,15
LITHUANIA	0	6	-	0	4	-
LATVIA	21 680	109 160	403,51	34 579	143 046	313,68
ESTONIA	161 400	1 048 065	549,36	146 796	942 027	541,73
GEORGIA	326 340	218 700	-32,98	419 384	244 506	-41,70
CROATIA	124 380	606 540	387,65	181 381	782 193	331,24
SLOVENIA	103 494	219 960	112,53	138 536	253 465	82,96
RUSSIA FEDERATION	12 263 798	18 771 651	53,07	16 805 817	22 477 573	33,75
MONTENEGRO	0	33 870	-	0	41 230	-
-STEARIN	295 245 710	322 872 886	9,36	282 513 610	259 223 089	-8,24
JAPAN	3 819 556	4 173 244	9,26	4 083 993	3 753 954	-8,08
HONG KONG	95 500	71 503	-25,13	99 260	57 022	-42,55
KOREA, REPUBLIC OF	35 462 500	33 986 930	-4,16	34 765 744	27 573 576	-20,69
TAIWAN	22 649 425	20 145 900	-11,05	22 694 419	16 786 118	-26,03
CHINA	100 584 961	122 288 806	21,58	95 370 465	100 829 148	5,72
THAILAND	9 687 545	10 264 300	5,95	9 725 616	8 609 765	-11,47
SINGAPORE	610 815	1 266 522	107,35	622 263	950 383	52,73
PHILIPPINES	2 974 550	2 653 000	-10,81	3 035 496	2 254 569	-25,73
MALAYSIA	7 062 645	30 338 835	329,57	5 819 652	21 229 735	264,79
MYANMAR	990 500	961 000	-2,98	963 880	775 911	-19,50
VIET NAM	6 056 700	9 488 550	56,66	6 217 679	7 697 587	23,80
INDIA	2 445 000	1 937 000	-20,78	2 417 083	1 618 460	-33,04
PAKISTAN	97 000	107 000	10,31	95 557	92 440	-3,26
BANGLADESH	2 630 000	3 506 000	33,31	2 537 887	2 900 091	14,27
SRI LANKA	487 800	411 800	-15,58	491 524	339 614	-30,91
IRAN (ISLAMIC REPUBLIC OF)	2 470 000	2 472 000	0,08	2 379 441	2 141 429	-10,00
SAUDI ARABIA	769 000	1 111 000	44,47	764 117	897 613	17,47
ISRAEL	66 000	423 300	541,36	64 233	366 797	471,04
JORDAN	267 000	355 400	33,11	273 760	298 126	8,90
SYRIA ARAB REPUBLIC	17 000	34 000	100,00	16 520	30 600	85,23
TURKEY	26 898 875	23 351 730	-13,19	26 606 634	19 095 484	-28,23
UNITED ARAB EMIRATES	254 002	417 005	64,17	259 877	361 406	39,07
QATAR	24 000	85 000	254,17	25 381	79 224	212,14
EGYPT	887 950	1 171 300	31,91	877 190	1 003 424	14,39
MOROCCO	18 000	34 000	88,89	18 900	28 755	52,14
TUNISIA	121 000	112 000	-7,44	121 858	100 020	-17,92
ALGERIA	84 000	148 000	76,19	84 784	126 600	49,32
SUDAN	81 000	0	-100,00	82 540	0	-100,00
TANZANIA, UNITED REP. OF	323 000	102 000	-68,42	326 594	90 959	-72,15
MADAGASCAR	0	10 000	-	0	9 700	-
KENYA	468 000	544 000	16,24	460 927	437 526	-5,08
MOZAMBIQUE	24 000	731 000	2945,83	24 840	589 815	2274,46
TOGO	51 000	68 000	33,33	47 175	62 900	33,33
GHANA	123 000	0	-100,00	119 760	0	-100,00
CAMEROON	52 500	18 000	-65,71	51 464	14 850	-71,14
NIGERIA	753 000	1 903 800	152,83	774 943	1 589 196	105,07
COTE D'IVOIRE	743 000	415 000	-44,15	760 431	346 601	-54,42
SENEGAL	68 000	221 000	225,00	68 680	181 164	163,78
CENTRAL AFRICAN REPUBLIC	17 000	0	-100,00	18 178	0	-100,00
DJIBOUTI	17 000	17 000	0,00	17 085	15 740	-7,87
SOUTH AFRICA	1 242 000	1 154 500	-7,05	1 298 303	1 026 280	-20,95
ZIMBABWE	0	36 000	-	0	29 340	-
MALAWI	0	34 000	-	0	27 710	-
MAURITIUS	0	51 000	-	0	44 331	-
RWANDA	34 000	0	-100,00	32 160	0	-100,00
DEMOCRATIC REP. OF THE CONGO	316 600	187 000	-40,93	324 648	156 485	-51,80
AUSTRALIA	361 600	512 400	41,70	373 122	441 414	18,30
NEW ZEALAND	17 000	34 000	100,00	17 425	29 733	70,63
EAST TIMOR	5 000	0	-100,00	5 292	0	-100,00
UNITED STATES	5 096 540	6 918 819	35,76	5 137 881	5 739 678	11,71
CANADA	311 000	274 000	-11,90	317 877	249 744	-21,43
MEXICO	3 066 000	3 701 050	20,71	3 068 134	3 075 408	0,24
GUATEMALA	220 000	287 300	30,59	229 102	243 478	6,27
NICARAGUA	476 000	561 000	17,86	479 485	477 700	-0,37
CHILE	17 000	0	-100,00	17 085	0	-100,00
VENEZUELA	293 000	18 000	-93,86	328 272	13 860	-95,78
BRAZIL	278 000	1 101 000	296,04	307 126	829 296	170,02
COLOMBIA	1 224 000	1 017 000	-16,91	1 282 329	878 379	-31,50
URUGUAY	67 000	85 000	26,87	69 836	73 728	5,57
ECUADOR	82 000	53 000	-35,37	80 958	46 645	-42,38
PERU	549 000	953 000	73,59	561 557	829 065	47,64

TABEL 5. PERKEMBANGAN EKSPOR INDONESIA MENURUT KOMODITI DAN NEGARA TUJUAN
JANUARI-AGUSTUS 2014 DAN 2015

KOMODITI / NEGARA TUJUAN	BERAT BERSIH (KG)		PERUB	NILAI FOB (US \$)		PERUB
	JAN-AGT 2014	JAN-AGT 2015	%	JAN-AGT 2014	JAN-AGT 2015	%
(1)	(2)	(3)	(4)	(5)	(6)	(7)
JAMAICA	17 000	0	-100,00	16 150	0	-100,00
DOMINICAN REPUBLIC	34 000	15 500	-54,41	34 370	13 966	-59,37
EL SALVADOR	73 000	68 000	-6,85	74 740	57 035	-23,69
COSTA RICA	92 000	203 000	120,65	93 055	167 765	80,29
GRENADA	0	17 000	-	0	14 042	-
UNITED KINGDOM	374 300	208 000	-44,43	379 478	167 931	-55,75
NETHERLANDS	39 679 469	22 915 376	-42,25	33 691 712	14 920 214	-55,72
FRANCE	350 800	333 000	-5,07	353 539	281 075	-20,50
GERMANY, FED. REP. OF	2 745 400	1 036 612	-62,24	2 767 045	851 254	-69,24
AUSTRIA	15 750	0	-100,00	17 325	0	-100,00
BELGIUM	48 027	72 104	50,13	51 037	74 085	45,16
IRELAND	17 000	34 000	100,00	16 881	26 894	59,32
ITALY	198 000	144 400	-27,07	206 336	127 474	-38,22
SPAIN	1 056 800	440 000	-58,36	1 096 631	389 659	-64,47
PORTUGAL	260 000	85 000	-67,31	258 156	76 972	-70,18
GREECE	348 000	198 000	-43,10	344 144	165 098	-52,03
POLAND	547 000	302 000	-44,79	523 930	228 190	-56,45
ROMANIA	85 000	46 000	-45,88	84 429	38 380	-54,54
BULGARIA	248 000	400 000	61,29	237 599	317 163	33,49
UKRAINE	1 286 000	311 000	-75,82	1 260 405	258 843	-79,46
UZBEKISTAN	24 000	0	-100,00	23 640	0	-100,00
LITHUANIA	0	205 000	-	0	124 626	-
CROATIA	78 000	56 000	-28,21	74 452	45 900	-38,35
SLOVENIA	215 100	49 400	-77,03	208 459	40 878	-80,39
RUSSIA FEDERATION	3 545 500	3 410 500	-3,81	3 583 675	3 287 069	-8,28
-ASAM BERLEMAK LAIN	1 395 796 598	1 346 501 732	-3,53	1 369 420 624	990 119 091	-27,70
JAPAN	8 097 650	8 225 283	1,58	11 981 673	9 098 437	-24,06
HONG KONG	731 261	2 220	-99,70	595 947	2 566	-99,57
KOREA, DEM. PEOPLE'S REP.	0	36 260	-	0	22 481	-
KOREA, REPUBLIC OF	48 074 635	60 994 353	26,87	44 540 344	39 447 641	-11,43
TAIWAN	2 288 860	3 610 650	57,75	3 446 778	5 284 329	53,31
CHINA	309 596 716	253 993 710	-17,96	308 123 848	212 708 378	-30,97
THAILAND	10 857 720	10 397 681	-4,24	14 405 718	12 701 624	-11,83
SINGAPORE	116 987 547	222 995 637	90,61	104 987 529	135 183 578	28,76
PHILIPPINES	5 119 790	1 469 890	-71,29	6 331 327	1 738 228	-72,55
MALAYSIA	238 209 138	153 295 804	-35,65	256 816 763	129 258 482	-49,67
NEPAL	596 390	0	-100,00	518 262	0	-100,00
VIET NAM	122 505	87 920	-28,23	199 998	104 745	-47,63
INDIA	115 237 343	80 725 847	-29,95	114 947 620	60 606 819	-47,27
PAKISTAN	5 569 859	11 458 540	105,72	3 831 768	5 145 441	34,28
BANGLADESH	254 310	2 862 260	1025,50	224 040	1 559 916	596,27
SRI LANKA	2 961 460	2 579 000	-12,91	3 079 074	2 395 068	-22,21
AFGHANISTAN	0	271 950	-	0	122 378	-
IRAN (ISLAMIC REPUBLIC OF)	0	691 800	-	0	916 206	-
SAUDI ARABIA	5 853 780	1 589 940	-72,84	8 910 685	2 106 165	-76,36
ISRAEL	5 618 022	7 667 347	36,48	4 352 870	4 504 490	3,48
JORDAN	86 400	75 600	-12,50	123 666	88 690	-28,28
LEBANON	14 400	54 400	277,78	23 328	66 508	185,10
TURKEY	1 773 820	1 817 480	2,46	2 410 439	2 039 078	-15,41
UNITED ARAB EMIRATES	567 040	277 563	-51,05	810 485	344 712	-57,47
EGYPT	10 951 199	4 025 211	-63,24	8 332 085	2 278 708	-72,65
MOROCCO	0	21 000	-	0	12 360	-
TUNISIA	2 129 794	1 299 873	-38,97	1 540 351	788 421	-48,82
SUDAN	462 000	210 000	-54,55	343 862	134 820	-60,79
TANZANIA, UNITED REP. OF	1 554 930	4 240 911	172,74	1 180 784	2 522 177	113,60
MADAGASCAR	1 617 925	1 638 530	1,27	1 105 623	902 416	-18,38
KENYA	8 119 530	12 807 992	57,74	5 842 706	7 350 023	25,80
MOZAMBIQUE	7 629 854	19 361 017	153,75	5 710 605	11 279 478	97,52
GUINEA	0	36 260	-	0	24 264	-
ANGOLA	3 650 000	0	-100,00	2 847 000	0	-100,00
NIGERIA	425 077	3 867 698	809,88	363 519	2 197 457	504,50
SENEGAL	430 000	310 650	-27,76	343 250	181 501	-47,12
MAURITANIA	330 000	0	-100,00	264 000	0	-100,00
GAMBIA	330 000	428 600	29,88	259 050	294 769	13,79
DJIBOUTI	1 484 850	8 880 570	498,08	1 414 307	6 706 880	374,22
SOUTH AFRICA	18 050 619	18 930 080	4,87	14 135 261	11 358 629	-19,64
MALAWI	1 319 175	1 370 060	3,86	1 080 469	957 234	-11,41
DEMOCRATIC REP. OF THE CONGO	30 000	0	-100,00	44 251	0	-100,00
AUSTRALIA	991 462	1 120 800	13,05	1 564 859	1 369 259	-12,50
NEW ZEALAND	15 200	33 440	120,00	24 168	38 228	58,18
EAST TIMOR	0	80	-	0	70	-
UNITED STATES	52 474 461	45 154 275	-13,95	68 960 654	46 955 823	-31,91
CANADA	366 994	85 090	-76,81	1 185 953	112 352	-90,53
MEXICO	1 603 440	6 097 033	280,25	2 559 849	7 084 929	176,77
GUATEMALA	15 500	9 500	-38,71	28 148	14 830	-47,31
CHILE	0	63 220	-	0	63 852	-

TABEL 5. PERKEMBANGAN EKSPOR INDONESIA MENURUT KOMODITI DAN NEGARA TUJUAN
JANUARI-AGUSTUS 2014 DAN 2015

KOMODITI / NEGARA TUJUAN	BERAT BERSIH (KG)		PERUB	NILAI FOB (US \$)		PERUB
	JAN-AGT 2014	JAN-AGT 2015	%	JAN-AGT 2014	JAN-AGT 2015	%
(1)	(2)	(3)	(4)	(5)	(6)	(7)
ARGENTINA	210 000	471 150	124,36	322 198	558 821	73,44
BRAZIL	835 870	1 018 570	21,86	1 131 593	1 814 223	60,32
COLOMBIA	286 010	381 120	33,25	484 833	495 543	2,21
ECUADOR	0	6 600	-	0	8 545	-
PERU	0	14 400	-	0	14 976	-
DOMINICAN REPUBLIC	0	10 500	-	0	15 758	-
COSTA RICA	0	14 400	-	0	17 784	-
UNITED KINGDOM	137 600	19 800	-85,61	213 271	25 263	-88,15
NETHERLANDS	284 723 734	264 852 314	-6,98	258 746 044	178 538 622	-31,00
FRANCE	1 279 550	1 674 090	30,83	2 621 599	2 512 259	-4,17
GERMANY, FED. REP. OF	5 314 920	5 118 280	-3,70	9 843 116	8 461 273	-14,04
AUSTRIA	2 280	0	-100,00	3 785	0	-100,00
BELGIUM	263 950	408 120	54,62	645 915	944 081	46,16
DENMARK	18 250 197	6 369 907	-65,10	13 938 885	3 949 342	-71,67
NORWAY	4 984 449	4 500 000	-9,72	3 967 417	2 793 250	-29,60
SWEDEN	99 580	0	-100,00	148 773	0	-100,00
ITALY	877 670	5 059 119	476,43	1 253 993	3 213 404	156,25
SPAIN	85 613 012	100 529 157	17,42	65 923 856	57 901 610	-12,17
GREECE	0	13 600	-	0	17 585	-
POLAND	200 000	719 240	259,62	199 000	576 036	189,47
BULGARIA	39 600	65 000	64,14	61 337	88 560	44,38
RUSSIA FEDERATION	77 520	83 340	7,51	122 093	97 716	-19,97
-ALAT LISTRIK	271 827 785	268 786 990	-1,12	4 195 860 386	3 773 825 825	-10,06
JAPAN	36 254 688	35 020 774	-3,40	721 362 054	641 878 900	-11,02
HONG KONG	5 162 524	4 595 623	-10,98	161 690 314	182 336 849	12,77
KOREA, REPUBLIC OF	3 245 858	2 724 273	-16,07	68 921 559	44 231 905	-35,82
TAIWAN	1 942 910	1 742 014	-10,34	58 819 536	65 197 632	10,84
CHINA	7 129 075	8 483 595	19,00	156 804 517	168 095 523	7,20
MONGOLIA	4 488	0	-100,00	18 625	0	-100,00
MACAU	167	140 905	84274,25	438	1 497 827	341869,63
PAPUA NEW GUINEA	3 123 100	3 893 565	24,67	6 438 973	8 307 624	29,02
THAILAND	12 615 605	14 162 588	12,26	207 898 284	176 022 214	-15,33
SINGAPORE	36 006 547	30 568 049	-15,10	1 224 770 858	987 208 793	-19,40
PHILIPPINES	10 698 422	8 592 091	-19,69	64 670 058	61 288 830	-5,23
MALAYSIA	15 145 352	16 160 933	6,71	155 075 388	152 649 811	-1,56
MYANMAR	700 784	485 521	-30,72	3 841 658	1 941 580	-49,46
CAMBODIA	16 488	44 702	171,12	135 087	560 025	314,57
BRUNEI DARUSSALAM	813 924	991 033	21,76	4 371 090	6 269 646	43,43
LAO PEOPLE'S DEM. REP.	2	45	2150,00	24	299	1145,83
NEPAL	24 863	16 354	-34,22	80 878	605 739	648,95
BHUTAN	12 075	99 291	722,29	28 502	318 115	1016,11
VIET NAM	5 186 225	6 460 701	24,57	42 721 549	74 090 940	73,43
MALDIVES	10 994	14 816	34,76	116 553	83 220	-28,60
INDIA	10 565 096	5 557 335	-47,40	73 354 460	51 485 518	-29,81
PAKISTAN	914 742	656 407	-28,24	3 355 649	2 749 636	-18,06
BANGLADESH	3 007 972	244 778	-91,86	5 925 468	795 983	-86,57
SRI LANKA	1 734 281	1 412 436	-18,56	5 691 715	6 681 966	17,40
AFGHANISTAN	170 401	379 581	122,76	1 087 626	1 550 614	42,57
IRAQ	198 741	56 934	-71,35	1 228 685	1 400 300	13,97
IRAN (ISLAMIC REPUBLIC OF)	665 121	439 799	-33,88	2 157 594	1 454 829	-32,57
SAUDI ARABIA	2 811 079	4 080 847	45,17	9 757 656	13 284 299	36,14
ISRAEL	569 673	2 554	-99,55	2 170 063	229 671	-89,42
KUWAIT	310 410	395 566	27,43	932 764	1 201 975	28,86
JORDAN	45 330	29 303	-35,36	294 473	111 585	-62,11
LEBANON	240 091	170 281	-29,08	847 139	766 869	-9,48
YEMEN	375 162	681 702	81,71	1 215 203	2 126 486	74,99
OMAN	403 503	450 298	11,60	1 414 290	2 309 491	63,30
SYRIA ARAB REPUBLIC	20 597	18 071	-12,26	52 628	63 917	21,45
TURKEY	1 298 237	1 902 019	46,51	12 530 403	15 751 898	25,71
UNITED ARAB EMIRATES	9 737 711	8 726 500	-10,38	41 223 025	35 495 000	-13,90
QATAR	778 200	1 143 492	46,94	3 396 400	8 283 374	143,89
BAHRAIN	335 269	149 861	-55,30	2 932 160	420 638	-85,65
CYPRUS	142 228	148 601	4,48	319 540	278 855	-12,73
EGYPT	1 052 099	1 195 945	13,67	5 602 426	5 188 773	-7,38
LIBYAN ARAB JAMAHIRIYA	10 786	10 870	0,78	68 772	50 016	-27,27
MOROCCO	24 838	12 316	-50,41	727 349	102 926	-85,85
TUNISIA	6 870	3 275	-52,33	55 541	43 122	-22,36
ALGERIA	14	0	-100,00	9	0	-100,00
SUDAN	5 192 160	6 368 734	22,66	11 895 412	12 497 184	5,06
ERITREA	519 388	468 076	-9,88	1 015 985	844 796	-16,85
NAMIBIA	300	0	-100,00	45 893	0	-100,00
ETHIOPIA	1 642 647	1 292 200	-21,33	5 746 194	3 405 731	-40,73
TANZANIA, UNITED REP. OF	1 449 337	711 828	-50,89	3 707 806	2 053 633	-44,61
SOMALIA	500	0	-100,00	32 000	0	-100,00
KENYA	356 832	367 629	3,03	1 300 503	1 356 827	4,33
REUNION	0	22 832	-	0	59 104	-

TABEL 5. PERKEMBANGAN EKSPOR INDONESIA MENURUT KOMODITI DAN NEGARA TUJUAN
JANUARI-AGUSTUS 2014 DAN 2015

KOMODITI / NEGARA TUJUAN	BERAT BERSIH (KG)		PERUB	NILAI FOB (US \$)		PERUB
	JAN-AGT 2014	JAN-AGT 2015	%	JAN-AGT 2014	JAN-AGT 2015	%
(1)	(2)	(3)	(4)	(5)	(6)	(7)
MOZAMBIQUE	261 561	129 009	-50,68	1 190 174	644 231	-45,87
EQUATORIAL GUINEA	159 997	229 321	43,33	353 273	514 787	45,72
TOGO	92 334	55 372	-40,03	262 669	184 134	-29,90
GHANA	250 346	272 883	9,00	603 886	613 813	1,64
LIBERIA	13	0	-100,00	39	0	-100,00
GUINEA	2 600	25 670	887,31	33 391	403 884	1109,56
ANGOLA	12 954	20 333	56,96	497 432	54 108	-89,12
CONGO	14 540	20 675	42,19	51 461	147 289	186,21
CAMEROON	112 859	95 030	-15,80	306 357	346 476	13,10
NIGERIA	566 192	77 977	-86,23	4 185 962	2 264 013	-45,91
SIERRA LEONE	45	23 418	51940,00	1 170	111 876	9462,05
GABON	12 904	1	-99,99	44 251	1 057	-97,61
COTE D'IVOIRE	60 617	207	-99,66	188 643	9 775	-94,82
SENEGAL	257 734	139 028	-46,06	410 936	178 536	-56,55
MAURITANIA	175	0	-100,00	16 170	0	-100,00
MALI	187 806	25	-99,99	517 408	450	-99,91
BENIN	403 077	163 356	-59,47	1 184 605	456 157	-61,49
BURKINA FASO	96	229	138,54	5 808	1 280	-77,96
GAMBIA	1 058	6 700	533,27	9 500	36 098	279,98
UGANDA	314 750	313 256	-0,47	1 233 619	937 803	-23,98
NIGER	663	0	-100,00	5 287	0	-100,00
CHAD	250	0	-100,00	42 680	0	-100,00
DJIBOUTI	279 555	120 244	-56,99	875 754	406 312	-53,60
SAINT HELENA	0	3	-	0	6 500	-
SAO TOME AND PRINCIPE	177	0	-100,00	1 542	0	-100,00
SWAZILAND	85	2	-97,65	173	45	-73,99
SOUTH AFRICA	1 077 607	1 232 070	14,33	10 398 269	6 100 802	-41,33
ZAMBIA	38 825	94 629	143,73	433 515	441 147	1,76
MALAWI	24 335	0	-100,00	75 843	0	-100,00
MAURITIUS	26 855	31 554	17,50	133 530	96 045	-28,07
RWANDA	18 338	0	-100,00	68 453	0	-100,00
MAYOTTE	14 044	0	-100,00	65 328	0	-100,00
DEMOCRATIC REP. OF THE CONGO	112 491	44 226	-60,68	357 934	145 618	-59,32
AUSTRALIA	5 671 183	6 520 917	14,98	62 260 021	55 717 989	-10,51
NEW ZEALAND	1 691 316	1 749 597	3,45	12 009 228	13 549 873	12,83
MICRONESIA, FED. STATES OF	0	412	-	0	7 983	-
NEW CALEDONIA	35 062	7 575	-78,40	396 552	22 715	-94,27
NORTHERN MARIANA ISLANDS	0	134	-	0	1 733	-
VANUATU	65 140	40 501	-37,82	179 391	94 833	-47,14
AMERICAN SAMOA	216	0	-100,00	4 321	0	-100,00
COOK ISLANDS	0	260	-	0	7 077	-
FIJI	132 287	176 404	33,35	382 092	538 603	40,96
KIRIBATI	248	1 241	400,40	200	4 915	2357,50
SAMOA	101 975	119 560	17,24	682 743	757 789	10,99
SOLOMON ISLANDS	170 128	189 148	11,18	651 995	665 041	2,00
TONGA	26 129	28 512	9,12	65 957	68 003	3,10
CHRISTMAS ISLANDS	1	0	-100,00	30	0	-100,00
EAST TIMOR	2 256 743	1 627 044	-27,90	3 703 612	2 435 054	-34,25
UNITED STATES	28 323 153	26 892 721	-5,05	424 850 770	358 539 223	-15,61
CANADA	1 892 506	1 242 474	-34,35	16 533 472	9 943 047	-39,86
MEXICO	2 041 585	1 503 951	-26,33	17 429 589	15 166 109	-12,99
GUATEMALA	193 544	228 145	17,88	458 422	326 739	-28,73
NICARAGUA	0	69	-	0	7 548	-
PANAMA	49 927	20 996	-57,95	600 329	415 996	-30,71
SURINAME	181 978	244 961	34,61	536 731	669 609	24,76
CHILE	1 251 564	936 883	-25,14	5 863 898	4 168 575	-28,91
VENEZUELA	70 533	11 067	-84,31	844 720	248 686	-70,56
ARGENTINA	736 648	712 049	-3,34	5 685 907	4 093 388	-28,01
BRAZIL	4 066 958	2 392 070	-41,18	33 634 135	22 489 632	-33,13
COLOMBIA	942 614	909 686	-3,49	3 923 772	3 546 943	-9,60
BOLIVIA	79 463	423 487	432,94	292 183	1 491 325	410,41
URUGUAY	4 407	23 279	428,23	78 621	249 216	216,98
PARAGUAY	145 038	249 698	72,16	545 450	832 951	52,71
ECUADOR	413 899	501 848	21,25	1 342 553	1 398 737	4,18
PERU	221 388	233 738	5,58	1 288 781	1 403 580	8,91
GUYANA	600	0	-100,00	45 594	0	-100,00
TRINIDAD AND TOBAGO	6 908	78 484	1036,13	32 390	224 137	591,99
JAMAICA	455	928	103,96	10 550	23 202	119,92
PUERTO RICO	18	2	-88,89	7 720	2 765	-64,18
BELIZE	0	84	-	0	1 004	-
DOMINICAN REPUBLIC	42 495	29 160	-31,38	139 075	94 201	-32,27
EL SALVADOR	1 170	7 197	515,13	5 214	244 339	4586,21
COSTA RICA	15 990	30 695	91,96	76 586	147 251	92,27
HAITI	41	852	1978,05	1 993	8 698	336,43
BERMUDA	0	16 399	-	0	37 437	-
FRENCH POLYNESIA	5 409	5 268	-2,61	27 069	22 054	-18,53
NETHERLANDS ANTILLES	6 310	14 309	126,77	31 493	40 307	27,99

TABEL 5. PERKEMBANGAN EKSPOR INDONESIA MENURUT KOMODITI DAN NEGARA TUJUAN
JANUARI-AGUSTUS 2014 DAN 2015

KOMODITI / NEGARA TUJUAN	BERAT BERSIH (KG)		PERUB	NILAI FOB (US \$)		PERUB
	JAN-AGT 2014	JAN-AGT 2015	%	JAN-AGT 2014	JAN-AGT 2015	%
(1)	(2)	(3)	(4)	(5)	(6)	(7)
UNITED KINGDOM	5 500 674	12 632 955	129,66	37 927 927	34 856 577	-8,10
NETHERLANDS	3 885 359	6 230 993	60,37	70 022 966	112 304 736	60,38
FRANCE	5 645 496	6 915 500	22,50	160 697 848	165 007 721	2,68
GERMANY, FED. REP. OF	1 643 443	2 482 046	51,03	73 423 185	59 843 779	-18,49
AUSTRIA	124 554	504 949	305,41	2 868 513	5 726 498	99,63
BELGIUM	1 657 643	881 705	-46,81	12 556 801	8 394 560	-33,15
SWITZERLAND	42 990	66 077	53,70	874 732	1 856 499	112,24
LUXEMBOURG	3	10	233,33	97	2 443	2418,56
DENMARK	21 272	13 348	-37,25	140 510	67 595	-51,89
NORWAY	10 338	842	-91,86	218 188	55 545	-74,54
SWEDEN	145 161	13 006	-91,04	3 925 494	595 869	-84,82
FINLAND	17 661	8 069	-54,31	986 477	558 298	-43,40
IRELAND	16 326	9 769	-40,16	1 198 376	2 353 672	96,41
ITALY	3 019 592	2 677 448	-11,33	16 286 366	15 871 833	-2,55
SPAIN	3 373 752	5 878 162	74,23	14 009 687	23 910 590	70,67
PORTUGAL	54 424	90 791	66,82	141 600	428 185	202,39
GREECE	1 944 414	2 137 869	9,95	4 859 633	4 057 948	-16,50
HUNGARY	1 885 662	1 553 342	-17,62	25 999 267	20 017 486	-23,01
POLAND	2 112 900	2 627 292	24,35	32 530 188	25 783 608	-20,74
ROMANIA	111 091	12 476	-88,77	300 987	186 403	-38,07
BULGARIA	44 228	27 416	-38,01	999 935	986 053	-1,39
AZERBAIJAN	3	0	-100,00	228	0	-100,00
KAZAKHSTAN	8 809	10 649	20,89	431 153	408 294	-5,30
TURKMENISTAN	153	44	-71,24	8 651	6 139	-29,04
UKRAINE	57 079	21 483	-62,36	389 411	960 705	146,71
UZBEKISTAN	46 016	0	-100,00	816 438	0	-100,00
LITHUANIA	1 703	2 898	70,17	26 166	95 969	266,77
ESTONIA	3 756	21	-99,44	63 999	1 319	-97,94
GEORGIA	864	28 785	3231,60	1 612	70 865	4296,09
CROATIA	173	203	17,34	3 208	9 358	191,71
BOSNIA AND HERZEGOVINA	1	0	-100,00	8	0	-100,00
MALTA	2 872	0	-100,00	17 681	0	-100,00
SLOVAKIA	32 679	474 222	1351,15	1 974 798	9 073 173	359,45
SLOVENIA	15	23 223	154720,00	1 794	640 527	35603,85
CZECH REPUBLIC	1 149 351	1 221 126	6,24	14 285 968	12 738 548	-10,83
RUSSIA FEDERATION	1 442 543	676 280	-53,12	21 829 445	8 511 727	-61,01
SERBIA	1 167	25	-97,86	12 052	2 272	-81,15
-DIODE TRANSISTOR	885 568	807 006	-8,87	137 277 487	93 265 253	-32,06
JAPAN	75 056	77 242	2,91	33 652 087	29 487 741	-12,37
HONG KONG	44 738	34 440	-23,02	30 089 811	24 950 303	-17,08
KOREA, REPUBLIC OF	1 380	1 671	21,09	546 908	633 072	15,75
TAIWAN	4 463	4 445	-0,40	2 128 278	823 720	-61,30
CHINA	45 346	10 730	-76,34	17 517 434	3 767 779	-78,49
PAPUA NEW GUINEA	44	30	-31,82	18 978	198	-98,96
THAILAND	14 941	36 795	146,27	900 419	1 397 354	55,19
SINGAPORE	558 426	305 575	-45,28	33 103 881	14 376 687	-56,57
PHILIPPINES	47 864	45 840	-4,23	7 583 663	5 682 989	-25,06
MALAYSIA	9 617	4 187	-56,46	378 923	177 431	-53,17
MYANMAR	0	6 050	-	0	87 975	-
VIET NAM	1 447	22	-98,48	5 051	4 669	-7,56
INDIA	12 670	30 841	143,42	20 200	536 947	2558,15
PAKISTAN	0	113	-	0	341	-
SRI LANKA	1 621	1 422	-12,28	27 279	29 263	7,27
SAUDI ARABIA	0	1	-	0	633	-
ISRAEL	2	0	-100,00	83	0	-100,00
JORDAN	21	0	-100,00	198	0	-100,00
LEBANON	8	0	-100,00	701	0	-100,00
UNITED ARAB EMIRATES	3	0	-100,00	46	0	-100,00
GHANA	33	1 526	4524,24	477	14 400	2918,87
GUINEA	0	28	-	0	136	-
SOUTH AFRICA	0	6 522	-	0	30 376	-
AUSTRALIA	7 554	157 166	1980,57	292 871	1 054 582	260,08
NEW ZEALAND	1 584	2	-99,87	79 754	259	-99,68
KIRIBATI	0	435	-	0	360	-
EAST TIMOR	8 284	700	-91,55	37 491	2 056	-94,52
UNITED STATES	5 628	34 085	505,63	2 232 778	2 666 171	19,41
CANADA	215	271	26,05	68 026	40 370	-40,66
MEXICO	0	66	-	0	10 942	-
ARGENTINA	900	75	-91,67	28 478	8 336	-70,73
BOLIVIA	0	97	-	0	389	-
PERU	101	1	-99,01	2 957	19	-99,36
UNITED KINGDOM	13 621	25 217	85,13	2 364 809	3 275 625	38,52
NETHERLANDS	8 871	5 850	-34,05	900 107	1 013 377	12,58
FRANCE	475	6 030	1169,47	60 232	44 409	-26,27
GERMANY, FED. REP. OF	5 883	8 476	44,08	4 914 528	3 066 916	-37,59
AUSTRIA	3 046	978	-67,89	117 317	28 840	-75,42

TABEL 5. PERKEMBANGAN EKSPOR INDONESIA MENURUT KOMODITI DAN NEGARA TUJUAN
JANUARI-AGUSTUS 2014 DAN 2015

KOMODITI / NEGARA TUJUAN	BERAT BERSIH (KG)		PERUB	NILAI FOB (US \$)		PERUB
	JAN-AGT 2014	JAN-AGT 2015	%	JAN-AGT 2014	JAN-AGT 2015	%
(1)	(2)	(3)	(4)	(5)	(6)	(7)
BELGIUM	1	0	-100,00	1 020	0	-100,00
SWITZERLAND	0	57	-	0	47 595	-
IRELAND	523	0	-100,00	125 215	0	-100,00
ITALY	0	3	-	0	703	-
SPAIN	11 202	0	-100,00	77 487	0	-100,00
HUNGARY	0	6	-	0	580	-
POLAND	0	7	-	0	1 560	-
SLOVAKIA	0	4	-	0	150	-
-AUDIO VISUAL	69 053 519	62 009 846	-10,20	2 045 878 655	1 705 844 880	-16,62
JAPAN	3 813 079	3 525 766	-7,53	99 602 583	92 841 476	-6,79
HONG KONG	743 519	774 547	4,17	49 867 938	27 970 025	-43,91
KOREA, REPUBLIC OF	3 209 657	2 316 704	-27,82	177 884 846	148 214 296	-16,68
TAIWAN	115 285	100 899	-12,48	2 413 799	1 946 146	-19,37
CHINA	1 828 261	1 526 439	-16,51	66 284 022	44 149 094	-33,39
MONGOLIA	6 468	0	-100,00	255 611	0	-100,00
MACAU	1 638	37	-97,74	39 979	100	-99,75
PAPUA NEW GUINEA	10 687	63 074	490,19	182 569	1 890 216	935,34
THAILAND	3 053 103	2 916 880	-4,46	59 625 472	59 178 958	-0,75
SINGAPORE	6 665 173	3 772 810	-43,40	230 978 017	128 510 677	-44,36
PHILIPPINES	1 329 571	390 523	-70,63	39 596 420	10 988 321	-72,25
MALAYSIA	1 901 609	2 295 757	20,73	48 489 098	56 851 239	17,25
MYANMAR	118 857	174 459	46,78	3 201 078	3 830 345	19,66
CAMBODIA	595	5 568	835,80	17 505	16 874	-3,60
BRUNEI DARUSSALAM	18 553	17 320	-6,65	363 703	492 800	35,50
LAO PEOPLE'S DEM. REP.	0	95	-	0	680	-
NEPAL	25	2 187	8648,00	1 034	51 928	4922,05
VIET NAM	903 986	1 620 082	79,22	27 616 360	41 145 771	48,99
MALDIVES	4	1 076	26800,00	550	8 216	1393,82
INDIA	2 225 859	1 048 494	-52,89	63 164 785	21 491 671	-65,98
PAKISTAN	77 545	29 536	-61,91	708 901	209 674	-70,42
BANGLADESH	40 115	64 847	61,65	851 168	1 135 999	33,46
SRI LANKA	967 205	955 428	-1,22	9 087 723	12 548 728	38,08
AFGHANISTAN	4 490	0	-100,00	82 306	0	-100,00
IRAQ	8 487	15 716	85,18	118 301	366 702	209,97
IRAN (ISLAMIC REPUBLIC OF)	395 103	87 401	-77,88	4 001 299	1 282 195	-67,96
SAUDI ARABIA	207 063	216 258	4,44	3 707 971	2 586 907	-30,23
ISRAEL	200 028	103 431	-48,29	5 608 959	3 557 763	-36,57
KUWAIT	40 388	16 127	-60,07	841 363	245 590	-70,81
JORDAN	22 334	3 760	-83,16	342 153	66 200	-80,65
LEBANON	42 293	35 435	-16,22	1 115 354	731 897	-34,38
YEMEN	10 052	0	-100,00	225 134	0	-100,00
OMAN	1 996	4 204	110,62	24 275	43 161	77,80
SYRIA ARAB REPUBLIC	1 816	236	-87,00	26 532	9 421	-64,49
TURKEY	209 732	173 654	-17,20	7 015 453	5 247 302	-25,20
UNITED ARAB EMIRATES	1 834 637	1 000 404	-45,47	44 324 478	27 392 190	-38,20
QATAR	80 321	4 504	-94,39	403 199	67 653	-83,22
BAHRAIN	0	13	-	0	1 088	-
EGYPT	479 890	483 374	0,73	3 905 839	4 188 579	7,24
LIBYAN ARAB JAMAHIRIYA	9 006	0	-100,00	198 498	0	-100,00
MOROCCO	13 406	15 501	15,63	208 887	233 293	11,68
TUNISIA	6 257	8 178	30,70	134 836	268 321	99,00
ALGERIA	14 033	9 352	-33,36	256 640	246 182	-4,07
SUDAN	23	130	465,22	75	5 809	7645,33
NAMIBIA	19	3 818	19994,74	639	57 018	8823,00
TANZANIA, UNITED REP. OF	32 160	16 319	-49,26	488 855	456 341	-6,65
MADAGASCAR	2 522	0	-100,00	99 178	0	-100,00
KENYA	68 317	114 752	67,97	786 029	3 772 961	380,00
REUNION	3 156	20 527	550,41	69 559	144 932	108,36
MOZAMBIQUE	0	140	-	0	224	-
TOGO	709	5 512	677,43	2 386	55 385	2221,25
GHANA	7 437	14 638	96,83	131 982	131 955	-0,02
LIBERIA	3 242	2 893	-10,76	50 414	44 805	-11,13
GUINEA	0	6 660	-	0	50 100	-
ANGOLA	8 579	839	-90,22	110 265	19 509	-82,31
CONGO	2 085	0	-100,00	33 355	0	-100,00
CAMEROON	40	415	937,50	274	3 621	1221,53
NIGERIA	256 072	101 479	-60,37	3 616 974	2 341 501	-35,26
SIERRA LEONE	2 420	0	-100,00	37 422	0	-100,00
GABON	5 242	121	-97,69	201 808	6 250	-96,90
COTE D'IVOIRE	9 578	7 940	-17,10	148 203	99 874	-32,61
SENEGAL	6 908	52 249	656,35	161 084	1 632 817	913,64
BENIN	6 611	2 275	-65,59	89 078	31 400	-64,75
GAMBIA	3 398	4 965	46,12	700	43 362	6094,57
SEYCHELLES	2 438	0	-100,00	19 200	0	-100,00
UGANDA	40	30	-25,00	60	100	66,67
DJIBOUTI	13 524	11 935	-11,75	171 708	149 267	-13,07

TABEL 5. PERKEMBANGAN EKSPOR INDONESIA MENURUT KOMODITI DAN NEGARA TUJUAN
JANUARI-AGUSTUS 2014 DAN 2015

KOMODITI / NEGARA TUJUAN	BERAT BERSIH (KG)		PERUB	NILAI FOB (US \$)		PERUB
	JAN-AGT 2014	JAN-AGT 2015	%	JAN-AGT 2014	JAN-AGT 2015	%
(1)	(2)	(3)	(4)	(5)	(6)	(7)
SAO TOME AND PRINCIPE	2 464	0	-100,00	2 140	0	-100,00
SOUTH AFRICA	234 049	229 230	-2,06	4 711 077	4 195 123	-10,95
ZIMBABWE	68	0	-100,00	1 500	0	-100,00
MAURITIUS	32 469	6 802	-79,05	882 766	108 321	-87,73
DEMOCRATIC REP. OF THE CONGO	11 813	0	-100,00	114 542	0	-100,00
AUSTRALIA	3 105 577	2 358 343	-24,06	89 856 685	72 212 397	-19,64
NEW ZEALAND	428 424	228 331	-46,70	11 699 983	6 850 492	-41,45
NEW CALEDONIA	161	25	-84,47	803	520	-35,24
FIJI	1 144	467	-59,18	17 652	8 967	-49,20
KIRIBATI	2 703	5 226	93,34	6 032	13 793	128,66
EAST TIMOR	429 314	416 655	-2,95	1 431 442	1 151 138	-19,58
UNITED STATES	14 325 435	16 796 287	17,25	409 396 379	432 999 967	5,77
CANADA	614 485	690 810	12,42	22 212 904	29 735 165	33,86
MEXICO	1 146 699	1 265 534	10,36	30 402 929	20 625 882	-32,16
GUATEMALA	11 813	12 722	7,69	132 346	238 627	80,31
HONDURAS	0	158	-	0	6 252	-
NICARAGUA	0	188	-	0	5 511	-
PANAMA	276 843	316 635	14,37	6 476 310	7 995 167	23,45
SURINAME	13 595	13 620	0,18	144 370	159 207	10,28
CHILE	157 039	195 224	24,32	3 406 712	3 487 161	2,36
VENEZUELA	0	3 353	-	0	52 775	-
ARGENTINA	306 983	300 985	-1,95	7 517 941	4 602 837	-38,78
BRAZIL	621 414	377 581	-39,24	14 440 117	7 977 767	-44,75
COLOMBIA	189 624	83 710	-55,85	4 868 468	1 910 975	-60,75
BOLIVIA	0	79 052	-	0	2 170 799	-
URUGUAY	35 932	24 710	-31,23	1 136 209	462 468	-59,30
PARAGUAY	38 051	54 425	43,03	1 028 389	1 494 562	45,33
ECUADOR	114 061	6 435	-94,36	2 915 193	119 068	-95,92
PERU	154 425	155 199	0,50	4 490 540	2 887 219	-35,70
PUERTO RICO	0	541	-	0	3 864	-
DOMINICAN REPUBLIC	2 744	3 685	34,29	81 282	102 490	26,09
COSTA RICA	49 257	1 045	-97,88	1 178 970	86 511	-92,66
DOMINICA	1 641	0	-100,00	57 114	0	-100,00
FRENCH POLYNESIA	0	400	-	0	5 171	-
UNITED KINGDOM	1 279 410	824 392	-35,56	41 406 890	17 812 293	-56,98
NETHERLANDS	2 164 760	2 463 180	13,79	103 993 552	132 767 023	27,67
FRANCE	1 681 436	1 965 845	16,91	57 283 851	39 224 798	-31,53
GERMANY, FED. REP. OF	2 042 081	2 519 921	23,40	60 917 137	59 823 633	-1,80
AUSTRIA	26 846	32 947	22,73	1 025 579	513 603	-49,92
BELGIUM	1 694 945	1 416 313	-16,44	34 775 854	26 888 236	-22,68
SWITZERLAND	714	4 027	464,01	17 782	136 664	668,55
LUXEMBOURG	4	17 620	440400,00	1 719	703 186	40806,69
DENMARK	159 883	144 373	-9,70	1 252 555	1 480 902	18,23
NORWAY	456	2 458	439,04	3 650	14 310	292,05
SWEDEN	424 894	292 226	-31,22	19 964 589	11 373 834	-43,03
FINLAND	111 287	64 451	-42,09	2 657 453	2 395 984	-9,84
IRELAND	4 702	0	-100,00	59 804	0	-100,00
ITALY	450 741	503 019	11,60	10 530 282	8 871 553	-15,75
SPAIN	264 893	255 038	-3,72	6 140 819	5 852 225	-4,70
PORTUGAL	95 668	109 165	14,11	2 368 707	2 736 909	15,54
GREECE	335 468	310 994	-7,30	9 067 933	7 952 379	-12,30
HUNGARY	1 020 106	703 220	-31,06	13 289 928	7 507 038	-43,51
POLAND	1 548 388	1 002 991	-35,22	50 972 545	36 140 432	-29,10
ROMANIA	401 512	406 400	1,22	11 838 280	11 045 422	-6,70
BULGARIA	502	0	-100,00	6 721	0	-100,00
BELARUS	475	787	65,68	2 280	4 306	88,86
KAZAKHSTAN	74 011	11 154	-84,93	1 677 136	197 644	-88,22
UKRAINE	37 885	8 227	-78,28	2 936 576	95 338	-96,75
LITHUANIA	11 120	70	-99,37	389 241	1 000	-99,74
LATVIA	8 903	12 147	36,44	135 328	146 605	8,33
ESTONIA	18 891	8 175	-56,73	86 367	39 439	-54,34
GEORGIA	8 322	0	-100,00	77 097	0	-100,00
CROATIA	7 020	6 821	-2,83	260 947	232 763	-10,80
SLOVAKIA	173 776	155 789	-10,35	2 666 303	3 203 623	20,15
SLOVENIA	113	36 560	32253,98	379	1 591 660	419863,06
CZECH REPUBLIC	196 663	229 535	16,71	4 313 466	3 827 912	-11,26
RUSSIA FEDERATION	1 414 806	586 086	-58,57	27 271 748	8 924 578	-67,28
SERBIA	37 965	140 824	270,93	881 476	3 614 483	310,05
-FOTOGRAFI DAN OPTIK	6 919 887	3 920 709	-43,34	139 780 281	206 270 117	47,57
JAPAN	52 268	57 927	10,83	9 687 960	10 101 823	4,27
HONG KONG	493 155	336 743	-31,72	7 336 775	6 295 443	-14,19
KOREA, REPUBLIC OF	142 808	60 702	-57,49	4 179 851	1 242 364	-70,28
TAIWAN	1 059	2 126	100,76	211 446	300 819	42,27
CHINA	137 740	236 331	71,58	11 605 330	12 204 077	5,16
PAPUA NEW GUINEA	46	13	-71,74	624	191	-69,39
THAILAND	7 469	60 780	713,76	676 158	269 229	-60,18

TABEL 5. PERKEMBANGAN EKSPOR INDONESIA MENURUT KOMODITI DAN NEGARA TUJUAN
JANUARI-AGUSTUS 2014 DAN 2015

KOMODITI / NEGARA TUJUAN	BERAT BERSIH (KG)		PERUB	NILAI FOB (US \$)		PERUB
	JAN-AGT 2014	JAN-AGT 2015	%	JAN-AGT 2014	JAN-AGT 2015	%
(1)	(2)	(3)	(4)	(5)	(6)	(7)
SINGAPORE	4 909 647	1 763 711	-64,08	37 660 248	69 311 583	84,04
PHILIPPINES	25 009	20 417	-18,36	589 609	983 515	66,81
MALAYSIA	12 212	12 901	5,64	926 797	1 309 696	41,31
MYANMAR	263	623	136,88	32 398	58 346	80,09
BRUNEI DARUSSALAM	364	776	113,19	1 007	1 163	15,49
VIET NAM	3 594	14 627	306,98	225 508	131 817	-41,55
MALDIVES	31	7	-77,42	10 790	2 710	-74,88
INDIA	51 342	59 436	15,76	854 364	771 670	-9,68
PAKISTAN	9 900	2 937	-70,33	296 177	98 578	-66,72
BANGLADESH	1 682	1 493	-11,24	14 709	17 095	16,22
SRI LANKA	14	50	257,14	1 005	7 888	684,88
IRAQ	1 105	1 285	16,29	213 484	144 020	-32,54
IRAN (ISLAMIC REPUBLIC OF)	0	851	-	0	28 395	-
SAUDI ARABIA	0	7	-	0	315	-
ISRAEL	943	390	-58,64	46 869	19 388	-58,63
KUWAIT	10	0	-100,00	307	0	-100,00
JORDAN	0	80	-	0	6 878	-
LEBANON	126	142	12,70	5 620	6 288	11,89
OMAN	0	12	-	0	28	-
TURKEY	25 086	0	-100,00	832 224	0	-100,00
UNITED ARAB EMIRATES	5 924	3 176	-46,39	78 973	54 400	-31,12
CYPRUS	525	682	29,90	48 440	60 611	25,13
EGYPT	1 404	1 125	-19,87	15 509	14 635	-5,64
LIBYAN ARAB JAMAHIRIYA	435	21	-95,17	27 591	2 850	-89,67
MOROCCO	2 789	1 874	-32,81	76 183	72 475	-4,87
NIGERIA	2	1 090	54400,00	10	10 186	101760,00
GABON	40	0	-100,00	2 393	0	-100,00
SEYCHELLES	10	0	-100,00	207	0	-100,00
CHAD	28	0	-100,00	9 368	0	-100,00
SOUTH AFRICA	579	429	-25,91	65 402	40 166	-38,59
MAURITIUS	243	268	10,29	3 982	6 789	70,49
AUSTRALIA	2 436	2 271	-6,77	142 718	164 329	15,14
NEW ZEALAND	25	45	80,00	181	623	244,20
EAST TIMOR	55 934	28 211	-49,56	89 775	36 085	-59,81
UNITED STATES	633 060	769 365	21,53	18 487 657	20 050 923	8,46
CANADA	155	749	383,23	16 713	46 622	178,96
MEXICO	223	61	-72,65	8 979	2 432	-72,91
CHILE	2 751	7 586	175,75	143 577	457 331	218,53
VENEZUELA	2	0	-100,00	13	0	-100,00
ARGENTINA	7 696	0	-100,00	394 777	0	-100,00
BRAZIL	21 043	15 131	-28,09	388 642	531 014	36,63
COLOMBIA	15 588	1 083	-93,05	632 817	93 991	-85,15
ECUADOR	1 663	2 412	45,04	96 658	119 737	23,88
JAMAICA	2	0	-100,00	2	0	-100,00
DOMINICAN REPUBLIC	2 754	2 799	1,63	155 759	170 807	9,66
COSTA RICA	653	1 996	205,67	9 232	49 608	437,35
UNITED KINGDOM	40 293	47 357	17,53	930 692	1 132 123	21,64
NETHERLANDS	7 591	6 331	-16,60	585 008	438 925	-24,97
FRANCE	5 277	11 708	121,87	484 411	679 544	40,28
GERMANY, FED. REP. OF	20 326	16 821	-17,24	1 585 499	2 344 154	47,85
AUSTRIA	40	10	-75,00	5 481	700	-87,23
BELGIUM	27	135	400,00	3 215	44 088	1271,32
SWITZERLAND	91 834	177 201	92,96	27 593 821	47 959 840	73,81
LUXEMBOURG	0	413	-	0	10 000	-
DENMARK	2	0	-100,00	49	0	-100,00
NORWAY	6 292	25	-99,60	147 903	6 182	-95,82
SWEDEN	0	91	-	0	175	-
FINLAND	0	97	-	0	49 667	-
IRELAND	3 437	2 783	-19,03	968 619	382 752	-60,48
ITALY	70 102	56 402	-19,54	1 894 823	1 864 148	-1,62
SPAIN	66	2 299	3383,33	117 005	120 031	2,59
PORTUGAL	0	4 868	-	0	67 625	-
GREECE	0	1	-	0	35	-
HUNGARY	3 467	5 719	64,96	307 963	482 195	56,58
POLAND	30 002	102 777	242,57	8 332 883	24 906 164	198,89
ROMANIA	1 046	3 195	205,45	15 948	109 093	584,05
BULGARIA	0	2	-	0	38	-
KAZAKHSTAN	263	116	-55,89	55 257	25 599	-53,67
MOLDOVA, REPUBLIC OF	0	43	-	0	4 273	-
UKRAINE	242	0	-100,00	31 497	0	-100,00
LATVIA	1	0	-100,00	18	0	-100,00
ESTONIA	0	194	-	0	11 344	-
GEORGIA	0	1	-	0	853	-
SLOVAKIA	61	45	-26,23	4 620	2 212	-52,12
SLOVENIA	760	936	23,16	8 979	14 195	58,09
CZECH REPUBLIC	4 529	5 725	26,41	187 815	253 738	35,10
RUSSIA FEDERATION	2 392	673	-71,86	213 957	61 491	-71,26

TABEL 5. PERKEMBANGAN EKSPOR INDONESIA MENURUT KOMODITI DAN NEGARA TUJUAN
JANUARI-AGUSTUS 2014 DAN 2015

KOMODITI / NEGARA TUJUAN	BERAT BERSIH (KG)		PERUB	NILAI FOB (US \$)		PERUB
	JAN-AGT 2014	JAN-AGT 2015	%	JAN-AGT 2014	JAN-AGT 2015	%
(1)	(2)	(3)	(4)	(5)	(6)	(7)
-ALAT UKUR	408 361	568 710	39,27	15 922 837	13 338 080	-16,23
JAPAN	5 006	2 287	-54,31	197 423	125 253	-36,56
HONG KONG	7 285	160	-97,80	23 386	38 669	65,35
KOREA, REPUBLIC OF	0	140	-	0	31 910	-
TAIWAN	2	19	850,00	67	99	47,76
CHINA	29 980	7 741	-74,18	1 403 514	211 860	-84,91
PAPUA NEW GUINEA	165	4	-97,58	1 294	61	-95,29
THAILAND	16 441	6 196	-62,31	129 879	216 817	66,94
SINGAPORE	194 206	283 894	46,18	3 392 720	8 126 445	139,53
PHILIPPINES	36	86	138,89	200	40 807	20303,50
MALAYSIA	21 408	5 493	-74,34	1 649 401	1 393 817	-15,50
MYANMAR	14	12	-14,29	5 837	140	-97,60
BRUNEI DARUSSALAM	5 110	4 000	-21,72	926 763	11 000	-98,81
VIET NAM	9 172	9	-99,90	216 399	85	-99,96
MALDIVES	0	135	-	0	930	-
INDIA	673	14	-97,92	82 173	574	-99,30
PAKISTAN	1	75	7400,00	139	1 380	892,81
BANGLADESH	0	45	-	0	746	-
IRAQ	248	0	-100,00	76 723	0	-100,00
SAUDI ARABIA	2 232	8	-99,64	285 782	15 196	-94,68
ISRAEL	0	31	-	0	195	-
KUWAIT	1 451	15	-98,97	108 360	3 668	-96,61
OMAN	0	23	-	0	10 499	-
TURKEY	70	214	205,71	9 500	179 705	1791,63
UNITED ARAB EMIRATES	20 410	104	-99,49	966 030	11 353	-98,82
QATAR	2	10	400,00	170	138	-18,82
EGYPT	3	0	-100,00	3 613	0	-100,00
ETHIOPIA	190	0	-100,00	1 120	0	-100,00
MOZAMBIQUE	150	0	-100,00	2 322	0	-100,00
TOGO	30	12	-60,00	34	12	-64,71
CONGO	518	0	-100,00	31 428	0	-100,00
CAMEROON	185	0	-100,00	178 975	0	-100,00
NIGERIA	900	0	-100,00	25 843	0	-100,00
GABON	910	2	-99,78	38 347	676	-98,24
MAURITANIA	342	0	-100,00	10 832	0	-100,00
BURKINA FASO	1	0	-100,00	3	0	-100,00
SOUTH AFRICA	900	0	-100,00	935 780	0	-100,00
AUSTRALIA	9 739	12 314	26,44	83 120	171 866	106,77
NEW ZEALAND	4	2	-50,00	105	4 194	3894,29
SOLOMON ISLANDS	0	150	-	0	11 000	-
EAST TIMOR	5 000	1 117	-77,66	2 715	1 622	-40,26
UNITED STATES	40 076	220 081	449,16	2 095 758	1 406 961	-32,87
CANADA	277	167	-39,71	87 951	379	-99,57
MEXICO	8	14	75,00	744	15 577	1993,68
GUATEMALA	0	6	-	0	10	-
VENEZUELA	5	0	-100,00	1 357	0	-100,00
ARGENTINA	0	2	-	0	383	-
BRAZIL	0	4 503	-	0	25 373	-
COLOMBIA	30	4 566	15120,00	4 528	22 305	392,60
BOLIVIA	48	0	-100,00	6 460	0	-100,00
ECUADOR	417	0	-100,00	18 189	0	-100,00
PERU	1	31	3000,00	55	687	1149,09
UNITED KINGDOM	10 880	1 361	-87,49	333 613	515 382	54,48
NETHERLANDS	575	9	-98,43	372 558	200	-99,95
FRANCE	5 958	6 581	10,46	252 063	417 384	65,59
GERMANY, FED. REP. OF	7 868	6 659	-15,37	250 405	258 149	3,09
AUSTRIA	68	0	-100,00	178	0	-100,00
BELGIUM	1 127	52	-95,39	147 397	9 425	-93,61
SWITZERLAND	0	42	-	0	45 755	-
NORWAY	653	1	-99,85	1 973	355	-82,01
SWEDEN	105	56	-46,67	150	915	510,00
ITALY	1 014	10	-99,01	105 905	1 862	-98,24
POLAND	2 087	133	-93,63	39 128	5 458	-86,05
ROMANIA	0	15	-	0	603	-
AZERBAIJAN	21	0	-100,00	1 937	0	-100,00
KAZAKHSTAN	14	108	671,43	8 047	60	-99,25
SLOVAKIA	15	0	-100,00	1 349	0	-100,00
RUSSIA FEDERATION	4 330	1	-99,98	1 403 095	140	-99,99
-LONCENG, ARLOJI DAN BAGIANNYA	4 771 838	3 540 545	-25,80	174 948 322	119 312 213	-31,80
JAPAN	137 286	180 695	31,62	21 045 185	19 425 999	-7,69
HONG KONG	535 485	112 448	-79,00	20 953 279	2 927 779	-86,03
KOREA, REPUBLIC OF	57 899	89 743	55,00	1 054 376	2 732 356	159,14
TAIWAN	409 379	619 682	51,37	5 201 287	7 161 356	37,68
CHINA	92 347	36 509	-60,47	5 645 843	3 099 603	-45,10
MACAU	14 258	10 920	-23,41	324 738	331 547	2,10

TABEL 5. PERKEMBANGAN EKSPOR INDONESIA MENURUT KOMODITI DAN NEGARA TUJUAN
JANUARI-AGUSTUS 2014 DAN 2015

KOMODITI / NEGARA TUJUAN	BERAT BERSIH (KG)		PERUB	NILAI FOB (US \$)		PERUB
	JAN-AGT 2014	JAN-AGT 2015	%	JAN-AGT 2014	JAN-AGT 2015	%
(1)	(2)	(3)	(4)	(5)	(6)	(7)
PAPUA NEW GUINEA	408	563	37,99	11 151	449	-95,97
THAILAND	428 157	507 337	18,49	9 670 040	11 670 282	20,68
SINGAPORE	852 768	543 836	-36,23	47 909 568	12 142 543	-74,66
PHILIPPINES	97 040	88 008	-9,31	2 034 758	1 772 457	-12,89
MALAYSIA	466 775	121 985	-73,87	8 486 350	6 823 007	-19,60
MYANMAR	34 704	4 276	-87,68	341 732	138 689	-59,42
CAMBODIA	1 012	2 595	156,42	15 000	53 325	255,50
BRUNEI DARUSSALAM	215	2 675	1144,19	107	18 100	16815,89
LAO PEOPLE'S DEM. REP.	43	130	202,33	207	7 931	3731,40
VIET NAM	290 956	326 113	12,08	5 721 460	4 710 554	-17,67
MALDIVES	1 384	317	-77,10	29 855	4 448	-85,10
INDIA	37 088	91 615	147,02	4 002 355	3 648 277	-8,85
PAKISTAN	7 306	607	-91,69	48 550	70 495	45,20
BANGLADESH	30 562	20	-99,93	603 800	200	-99,97
SRI LANKA	1 605	1 490	-7,17	22 104	20 926	-5,33
IRAQ	141	633	348,94	14 779	94 545	539,73
IRAN (ISLAMIC REPUBLIC OF)	861	291	-66,20	22 679	2 660	-88,27
SAUDI ARABIA	524	39	-92,56	289 688	5 916	-97,96
KUWAIT	30	2	-93,33	5 110	2 749	-46,20
JORDAN	800	800	0,00	18 500	18 500	0,00
LEBANON	1 806	0	-100,00	31 500	0	-100,00
YEMEN	2	0	-100,00	499	0	-100,00
OMAN	401	227	-43,39	2 324	5 230	125,04
TURKEY	0	711	-	0	123 897	-
UNITED ARAB EMIRATES	16 105	5 055	-68,61	329 829	95 408	-71,07
QATAR	1	0	-100,00	84	0	-100,00
BAHRAIN	1 000	0	-100,00	215 062	0	-100,00
EGYPT	58	59	1,72	8 373	3 802	-54,59
LIBYAN ARAB JAMAHIRIYA	1	0	-100,00	2 762	0	-100,00
MOROCCO	127 931	110 858	-13,35	2 422 242	1 407 060	-41,91
ETHIOPIA	376	0	-100,00	5 691	0	-100,00
TANZANIA, UNITED REP. OF	6 089	0	-100,00	189 459	0	-100,00
KENYA	264	242	-8,33	3 882	11 572	198,09
REUNION	140	141	0,71	1 009	481	-52,33
TOGO	18	20 593	114305,56	59	219 478	371896,61
GHANA	77	0	-100,00	611	0	-100,00
GUINEA	8 000	0	-100,00	6 250	0	-100,00
ANGOLA	200	1	-99,50	12 251	91	-99,26
CONGO	4	0	-100,00	1 150	0	-100,00
CAMEROON	17 597	25 192	43,16	727 752	779 473	7,11
NIGERIA	1 713	8	-99,53	15 400	4 860	-68,44
GABON	4 391	0	-100,00	145 486	0	-100,00
COTE D'IVOIRE	282 679	102 164	-63,86	3 647 099	991 609	-72,81
SENEGAL	38 261	74	-99,81	306 277	1 132	-99,63
MAURITANIA	42	0	-100,00	3 875	0	-100,00
MALI	4	3 750	93650,00	22	89 410	406309,09
BURKINA FASO	16 185	24 682	52,50	248 155	356 687	43,74
UGANDA	6 134	12 289	100,34	89 327	186 500	108,78
NIGER	35 100	30 600	-12,82	304 671	214 290	-29,67
DJIBOUTI	15	0	-100,00	122	0	-100,00
SOUTH AFRICA	66 609	64 505	-3,16	338 079	384 196	13,64
MALAWI	0	338	-	0	5 032	-
MAURITIUS	1	8	700,00	24	23	-4,17
DEMOCRATIC REP. OF THE CONGO	0	35	-	0	6 570	-
AUSTRALIA	59 190	38 462	-35,02	1 749 689	1 124 241	-35,75
NEW ZEALAND	2 654	1 044	-60,66	100 708	28 233	-71,97
GUAM	170	0	-100,00	3 700	0	-100,00
BRITISH INDIAN OCEAN TERRITORY	0	200	-	0	47 000	-
AMERICAN SAMOA	0	142	-	0	2 700	-
FIJI	12 438	14 698	18,17	140 670	168 717	19,94
KIRIBATI	0	28	-	0	105	-
SOLOMON ISLANDS	17	0	-100,00	925	0	-100,00
EAST TIMOR	16 058	38 021	136,77	54 076	1 101 348	1936,67
UNITED STATES	111 078	56 067	-49,52	9 049 053	13 168 906	45,53
CANADA	11 120	4 848	-56,40	357 636	191 343	-46,50
MEXICO	244	879	260,25	11 152	84 602	658,63
GUATEMALA	47 837	25 125	-47,48	926 159	359 250	-61,21
NICARAGUA	5 819	0	-100,00	120 672	0	-100,00
PANAMA	0	985	-	0	4 985	-
CUBA	103	337	227,18	6 032	14 426	139,16
CHILE	28 800	25 880	-10,14	586 550	494 625	-15,67
VENEZUELA	297	596	100,67	84 437	127 878	51,45
ARGENTINA	1 685	25 950	1440,06	115 367	854 305	640,51
BRAZIL	9 520	6 824	-28,32	1 537 400	895 134	-41,78
COLOMBIA	3	0	-100,00	164	0	-100,00
BOLIVIA	300	0	-100,00	2 220	0	-100,00
URUGUAY	1	0	-100,00	10	0	-100,00

TABEL 5. PERKEMBANGAN EKSPOR INDONESIA MENURUT KOMODITI DAN NEGARA TUJUAN
JANUARI-AGUSTUS 2014 DAN 2015

KOMODITI / NEGARA TUJUAN	BERAT BERSIH (KG)		PERUB	NILAI FOB (US \$)		PERUB
	JAN-AGT 2014	JAN-AGT 2015	%	JAN-AGT 2014	JAN-AGT 2015	%
(1)	(2)	(3)	(4)	(5)	(6)	(7)
PERU	192	108	-43,75	1 444	24 768	1615,24
DOMINICAN REPUBLIC	6	0	-100,00	190	0	-100,00
CAPE VERDE	0	485	-	0	14 925	-
UNITED KINGDOM	9 159	3 528	-61,48	525 852	413 744	-21,32
NETHERLANDS	4 677	6 625	41,65	104 935	235 546	124,47
FRANCE	145 903	63 971	-56,16	5 866 614	3 069 386	-47,68
GERMANY, FED. REP. OF	101 053	36 006	-64,37	1 831 728	3 145 936	71,75
AUSTRIA	33	1 131	3327,27	2 008	187 634	9244,32
BELGIUM	484	1 107	128,72	37 856	191 978	407,13
SWITZERLAND	3 027	196	-93,52	138 596	73 487	-46,98
DENMARK	253	338	33,60	21 195	94 301	344,92
NORWAY	1 140	1	-99,91	79 000	455	-99,42
SWEDEN	155	816	426,45	68 564	129 128	88,33
FINLAND	914	101	-88,95	55 255	31 225	-43,49
IRELAND	6 564	8 341	27,07	5 306 448	7 197 215	35,63
ITALY	2 792	1 399	-49,89	66 359	125 523	89,16
SPAIN	32 174	140	-99,56	671 005	23 908	-96,44
GREECE	35	29	-17,14	4 014	3 020	-24,76
HUNGARY	9 355	7 674	-17,97	264 157	231 512	-12,36
POLAND	14 708	22 468	52,76	2 236 232	3 359 125	50,21
AZERBAIJAN	14	1	-92,86	7 076	3 890	-45,03
KAZAKHSTAN	1 436	0	-100,00	270 766	0	-100,00
TURKMENISTAN	0	899	-	0	134 278	-
UKRAINE	5	0	-100,00	116	0	-100,00
LATVIA	27	0	-100,00	1 327	0	-100,00
SLOVENIA	28	6	-78,57	601	65	-89,18
CZECH REPUBLIC	0	223	-	0	181 821	-
RUSSIA FEDERATION	133	5	-96,24	8 537	51	-99,40
-COKLAT OLAHAN	176 519 778	201 001 621	13,87	691 841 881	787 626 986	13,84
JAPAN	4 032 136	3 380 295	-16,17	22 844 451	20 403 003	-10,69
HONG KONG	146 596	137 291	-6,35	517 259	515 770	-0,29
KOREA, REPUBLIC OF	670 157	919 639	37,23	1 813 217	2 789 652	53,85
TAIWAN	165 944	160 228	-3,44	414 669	400 797	-3,35
CHINA	11 077 035	12 113 168	9,35	37 826 694	48 410 367	27,98
MONGOLIA	14 375	14 000	-2,61	29 125	32 900	12,96
PAPUA NEW GUINEA	22 139	28 974	30,87	113 634	79 120	-30,37
THAILAND	6 503 530	6 400 485	-1,58	16 713 520	15 443 024	-7,60
SINGAPORE	1 353 371	1 103 633	-18,45	7 143 842	5 108 635	-28,49
PHILIPPINES	5 895 096	6 129 149	3,97	17 691 554	18 539 667	4,79
MALAYSIA	41 741 656	51 376 429	23,08	134 690 699	158 173 802	17,43
MYANMAR	54 185	73 304	35,28	168 997	233 193	37,99
CAMBODIA	7 001	67 000	857,01	37 261	109 364	193,51
BRUNEI DARUSSALAM	102 082	136 907	34,11	393 368	405 012	2,96
VIET NAM	320 703	286 474	-10,67	770 062	611 230	-20,63
MALDIVES	38 443	24 767	-35,57	174 587	163 186	-6,53
INDIA	3 186 462	7 108 376	123,08	10 395 782	27 249 987	162,13
PAKISTAN	198 387	981 390	394,68	375 610	3 360 393	794,65
BANGLADESH	162 022	222 164	37,12	488 733	610 022	24,82
SRI LANKA	94 597	112 668	19,10	158 871	222 945	40,33
IRAN (ISLAMIC REPUBLIC OF)	95 576	150 000	56,94	158 026	227 500	43,96
SAUDI ARABIA	522 959	240 543	-54,00	2 149 222	689 845	-67,90
ISRAEL	26 000	468 240	1700,92	37 700	3 400 586	8920,12
KUWAIT	178 850	308 214	72,33	583 661	896 701	53,63
JORDAN	9 582	20 000	108,72	34 896	134 480	285,37
LEBANON	29 140	43 700	49,97	45 176	210 166	365,22
YEMEN	601 444	328 828	-45,33	1 245 869	588 583	-52,76
OMAN	3 932	17 889	354,96	19 830	42 761	115,64
SYRIA ARAB REPUBLIC	28 000	0	-100,00	55 492	0	-100,00
TURKEY	1 055 000	796 800	-24,47	2 632 350	1 354 509	-48,54
UNITED ARAB EMIRATES	2 779 845	2 182 402	-21,49	13 535 932	12 715 163	-6,06
QATAR	11 064	17 427	57,51	33 541	48 228	43,79
BAHRAIN	80 419	102 220	27,11	248 559	328 012	31,97
EGYPT	459 419	2 106 880	358,60	718 441	10 876 867	1413,95
MOROCCO	42 000	87 000	107,14	84 910	158 434	86,59
ALGERIA	176 490	125 000	-29,17	217 519	179 375	-17,54
ETHIOPIA	0	24 479	-	0	64 523	-
TANZANIA, UNITED REP. OF	39 420	38 320	-2,79	85 671	82 312	-3,92
MADAGASCAR	125 212	44 511	-64,45	128 186	48 855	-61,89
SOMALIA	1 600	0	-100,00	23 100	0	-100,00
KENYA	75 111	161 998	115,68	183 093	435 227	137,71
MOZAMBIQUE	12 097	0	-100,00	49 873	0	-100,00
TOGO	36 224	0	-100,00	95 750	0	-100,00
GHANA	28 960	0	-100,00	83 725	0	-100,00
ANGOLA	52 840	17 000	-67,83	114 190	15 130	-86,75
CAMEROON	91 132	28 544	-68,68	216 163	74 943	-65,33
NIGERIA	1 347 595	517 428	-61,60	3 744 103	1 266 791	-66,17

TABEL 5. PERKEMBANGAN EKSPOR INDONESIA MENURUT KOMODITI DAN NEGARA TUJUAN
JANUARI-AGUSTUS 2014 DAN 2015

KOMODITI / NEGARA TUJUAN	BERAT BERSIH (KG)		PERUB	NILAI FOB (US \$)		PERUB
	JAN-AGT 2014	JAN-AGT 2015	%	JAN-AGT 2014	JAN-AGT 2015	%
(1)	(2)	(3)	(4)	(5)	(6)	(7)
SIERRA LEONE	17 000	17 000	0,00	18 495	14 995	-18,92
SENEGAL	96 000	0	-100,00	85 045	0	-100,00
MAURITANIA	24 290	0	-100,00	67 665	0	-100,00
MALI	23 680	0	-100,00	59 200	0	-100,00
BENIN	654 734	116 192	-82,25	1 639 191	252 198	-84,61
BURKINA FASO	11 161	0	-100,00	27 904	0	-100,00
GAMBIA	0	22 500	-	0	9 000	-
NIGER	14 256	0	-100,00	29 700	0	-100,00
SOUTH AFRICA	2 632 395	2 806 199	6,60	8 628 359	15 158 123	75,68
ZIMBABWE	14 000	0	-100,00	32 704	0	-100,00
MAURITIUS	9 752	4 824	-50,53	33 367	11 412	-65,80
AUSTRALIA	7 838 313	7 125 659	-9,09	37 915 462	38 552 581	1,68
NEW ZEALAND	1 364 343	1 226 841	-10,08	6 583 937	6 297 660	-4,35
VANUATU	1 160	1 279	10,26	17 039	5 825	-65,81
AMERICAN SAMOA	32	5 649	17553,13	910	2 885	217,03
FIJI	116 899	87 636	-25,03	348 560	239 083	-31,41
KIRIBATI	32	159	396,88	128	974	660,94
SAMOA	5 472	6 152	12,43	15 592	13 746	-11,84
SOLOMON ISLANDS	36 463	101 750	179,05	54 847	71 114	29,66
TONGA	1 733	3 238	86,84	24 986	42 702	70,90
EAST TIMOR	92 459	115 625	25,06	168 706	180 911	7,23
UNITED STATES	29 972 487	33 425 525	11,52	174 277 773	191 404 254	9,83
CANADA	1 348 733	1 302 549	-3,42	7 991 737	8 272 803	3,52
MEXICO	1 684 600	4 238 600	151,61	8 547 174	15 658 756	83,20
GUATEMALA	0	30 000	-	0	63 186	-
CHILE	213 000	0	-100,00	649 406	0	-100,00
ARGENTINA	427 000	350 000	-18,03	991 621	724 394	-26,95
BRAZIL	2 404 400	5 945 800	147,29	4 797 851	11 917 315	148,39
BOLIVIA	29 000	58 000	100,00	55 100	120 350	118,42
URUGUAY	1 078 000	161 000	-85,06	1 943 025	310 579	-84,02
ECUADOR	12 600	0	-100,00	26 700	0	-100,00
GUYANA	2 020	4 356	115,64	9 883	20 133	103,71
DOMINICAN REPUBLIC	10 000	9 000	-10,00	21 670	16 156	-25,45
UNITED KINGDOM	662 933	1 300 269	96,14	4 402 194	6 014 270	36,62
NETHERLANDS	3 504 736	8 615 996	145,84	13 310 108	31 085 356	133,55
FRANCE	2 460 000	1 420 021	-42,28	13 154 276	8 977 625	-31,75
GERMANY, FED. REP. OF	20 061 599	19 732 573	-1,64	70 817 996	59 124 772	-16,51
BELGIUM	452	1 220 435	269907,74	27 257	1 848 169	6680,53
DENMARK	5 000	0	-100,00	8 185	0	-100,00
NORWAY	43	24	-44,19	986	427	-56,69
FINLAND	51 297	71 266	38,93	90 286	163 152	80,71
ITALY	706	0	-100,00	38	0	-100,00
SPAIN	6 987 750	3 926 900	-43,80	12 303 755	7 822 657	-36,42
GREECE	263 264	218 818	-16,88	621 489	379 525	-38,93
HUNGARY	96 000	103 000	7,29	158 819	176 563	11,17
POLAND	51 000	34 000	-33,33	56 543	34 658	-38,71
ARMENIA	3 050	0	-100,00	7 225	0	-100,00
UKRAINE	150 700	386 700	156,60	252 991	929 870	267,55
LATVIA	49 000	85 000	73,47	75 569	92 756	22,74
ESTONIA	4 340 000	2 786 200	-35,80	25 434 526	15 633 081	-38,54
CROATIA	34 000	17 000	-50,00	46 750	5 456	-88,33
BOSNIA AND HERZEGOVINA	0	17 000	-	0	19 550	-
SLOVENIA	104 000	0	-100,00	180 700	0	-100,00
CZECH REPUBLIC	2 706	4 922	81,89	26 699	42 034	57,44
REP. OF MACEDONIA	0	159 500	-	0	103 820	-
RUSSIA FEDERATION	3 859 700	5 132 700	32,98	16 514 839	29 111 050	76,27
-GULA TETES	631 945 145	150 215 955	-76,23	73 234 285	18 069 866	-75,33
JAPAN	18 062 878	14 988 945	-17,02	1 811 385	1 870 165	3,25
HONG KONG	13 843	16 224	17,20	17 416	11 484	-34,06
KOREA, REPUBLIC OF	263 151 856	71 106 411	-72,98	30 732 103	8 059 939	-73,77
TAIWAN	82 832 746	270	-100,00	9 365 250	873	-99,99
CHINA	11	0	-100,00	27	0	-100,00
THAILAND	12 899 383	10 500 170	-18,60	1 355 932	1 050 017	-22,56
SINGAPORE	35 686	28 252	-20,83	38 505	53 304	38,43
PHILIPPINES	37 750 034	37 620 940	-0,34	4 000 003	4 668 614	16,72
MALAYSIA	13 000 000	6 600 200	-49,23	1 367 500	792 094	-42,08
VIET NAM	21 478 647	8 500 000	-60,43	2 309 992	935 000	-59,52
INDIA	0	25	-	0	163	-
YEMEN	500	630	26,00	250	378	51,20
UNITED ARAB EMIRATES	0	90	-	0	310	-
SOMALIA	8 671	8 669	-0,02	44 791	44 789	0,00
MOZAMBIQUE	33 600	67 268	100,20	163 800	327 834	100,14
LIBERIA	10 800	0	-100,00	52 650	0	-100,00
NIGERIA	0	10 800	-	0	52 651	-
SIERRA LEONE	0	10 800	-	0	52 650	-
COTE D'IVOIRE	10 800	0	-100,00	52 650	0	-100,00

TABEL 5. PERKEMBANGAN EKSPOR INDONESIA MENURUT KOMODITI DAN NEGARA TUJUAN
JANUARI-AGUSTUS 2014 DAN 2015

KOMODITI / NEGARA TUJUAN	BERAT BERSIH (KG)		PERUB	NILAI FOB (US \$)		PERUB
	JAN-AGT 2014	JAN-AGT 2015	%	JAN-AGT 2014	JAN-AGT 2015	%
(1)	(2)	(3)	(4)	(5)	(6)	(7)
SENEGAL	21 600	0	-100,00	105 300	0	-100,00
UGANDA	35 965	0	-100,00	276 388	0	-100,00
DJIBOUTI	0	8 669	-	0	44 789	-
SOUTH AFRICA	10 000 000	0	-100,00	1 100 000	0	-100,00
AUSTRALIA	70 438	8 665	-87,70	172 470	19 800	-88,52
NEW ZEALAND	15 379 580	738 920	-95,20	1 630 355	85 005	-94,79
NETHERLANDS	140 648 080	0	-100,00	16 665 749	0	-100,00
BELGIUM	27	7	-74,07	19	7	-63,16
SPAIN	16 500 000	0	-100,00	1 971 750	0	-100,00
-KERUPUK UDANG	5 729 252	5 638 238	-1,59	14 040 504	14 461 198	3,00
JAPAN	19 108	23 307	21,98	55 320	104 810	89,46
HONG KONG	46 923	99 661	112,39	158 757	400 161	152,06
KOREA, REPUBLIC OF	832 350	719 460	-13,56	1 909 934	1 766 911	-7,49
TAIWAN	86 398	119 921	38,80	189 196	269 038	42,20
CHINA	221 047	204 229	-7,61	706 170	784 037	11,03
SINGAPORE	105 493	103 449	-1,94	179 167	207 721	15,94
PHILIPPINES	5 108	0	-100,00	7 571	0	-100,00
MALAYSIA	321 320	616 410	91,84	157 440	299 338	90,13
BRUNEI DARUSSALAM	2 445	0	-100,00	1 342	0	-100,00
SAUDI ARABIA	263 500	209 672	-20,43	573 238	505 259	-11,86
YEMEN	1 045	0	-100,00	5 001	0	-100,00
UNITED ARAB EMIRATES	24 695	21 604	-12,52	45 770	57 810	26,31
NIGERIA	0	36 720	-	0	59 853	-
AUSTRALIA	1 435	1 225	-14,63	5 737	2 793	-51,32
NEW ZEALAND	0	352	-	0	1 878	-
EAST TIMOR	9 894	6 273	-36,60	4 378	6 863	56,76
UNITED STATES	101 641	153 224	50,75	377 048	591 186	56,79
CANADA	4 235	960	-77,33	24 750	5 410	-78,14
SURINAME	180	0	-100,00	1 245	0	-100,00
UNITED KINGDOM	1 145 043	471 331	-58,84	3 013 406	1 383 016	-54,10
NETHERLANDS	2 185 900	2 734 233	25,08	5 587 632	7 693 110	37,68
FRANCE	179 635	61 173	-65,95	439 485	158 108	-64,02
GERMANY, FED. REP. OF	139 650	39 195	-71,93	499 842	116 989	-76,59
SWITZERLAND	636	303	-52,36	2 389	991	-58,52
DENMARK	13 955	0	-100,00	39 603	0	-100,00
SPAIN	17 616	15 536	-11,81	56 083	45 916	-18,13
-BUAH/SAYURAN OLAHAN	494 622 834	561 515 260	13,52	360 533 035	396 608 964	10,01
JAPAN	8 386 435	9 712 693	15,81	8 915 289	12 163 718	36,44
HONG KONG	1 255 821	716 269	-42,96	1 733 759	1 389 902	-19,83
KOREA, DEM. PEOPLE'S REP.	5 388	0	-100,00	22 405	0	-100,00
KOREA, REPUBLIC OF	1 364 644	2 950 640	116,22	2 485 374	2 737 685	10,15
TAIWAN	878 749	1 122 534	27,74	2 212 153	3 136 280	41,78
CHINA	60 598 181	114 245 095	88,53	20 333 377	30 419 401	49,60
PAPUA NEW GUINEA	22 820	15 480	-32,16	125 305	87 333	-30,30
THAILAND	56 222 725	47 372 708	-15,74	14 050 560	11 368 076	-19,09
SINGAPORE	21 964 529	20 731 169	-5,62	22 856 845	19 373 660	-15,24
PHILIPPINES	28 459 065	21 747 634	-23,58	20 043 089	11 683 926	-41,71
MALAYSIA	140 238 752	148 397 768	5,82	19 622 398	18 425 633	-6,10
CAMBODIA	13 464	27 336	103,03	5 148	6 289	22,16
BRUNEI DARUSSALAM	127 178	108 217	-14,91	381 023	279 155	-26,74
VIET NAM	8 644 964	16 970 713	96,31	9 773 799	21 256 749	117,49
MALDIVES	27 365	8 639	-68,43	31 788	38 140	19,98
INDIA	11 373 044	10 229 153	-10,06	15 600 836	15 131 511	-3,01
PAKISTAN	2 049 217	3 741 269	82,57	908 883	2 772 572	205,05
BANGLADESH	5 164 566	8 765 123	69,72	5 837 885	8 399 600	43,88
SRI LANKA	34 126	25 000	-26,74	42 466	44 626	5,09
IRAQ	156 000	272 980	74,99	358 026	497 984	39,09
IRAN (ISLAMIC REPUBLIC OF)	14 400	339 000	2254,17	18 720	558 086	2881,23
SAUDI ARABIA	2 479 833	3 905 693	57,50	3 636 872	7 596 226	108,87
ISRAEL	959 443	666 796	-30,50	1 440 811	1 205 857	-16,31
KUWAIT	293 719	593 704	102,13	583 667	1 167 144	99,97
JORDAN	460 174	1 268 586	175,68	1 434 531	2 920 454	103,58
LEBANON	63 305	115 785	82,90	146 271	886 127	505,81
YEMEN	37 029	31 317	-15,43	69 522	62 940	-9,47
OMAN	0	161 378	-	0	230 503	-
SYRIA ARAB REPUBLIC	142 320	29 000	-79,62	580 101	241 157	-58,43
TURKEY	2 156 605	2 778 255	28,83	4 995 833	5 289 466	5,88
UNITED ARAB EMIRATES	2 499 611	4 188 658	67,57	5 336 007	7 001 033	31,20
QATAR	163 991	224 223	36,73	315 376	438 278	38,97
BAHRAIN	211 478	373 939	76,82	396 018	674 034	70,20
CYPRUS	50 500	49 500	-1,98	112 350	85 329	-24,05
EGYPT	1 211 920	1 688 505	39,32	2 365 273	2 994 168	26,59
LIBYAN ARAB JAMAHIRIYA	56 597	26 000	-54,06	59 511	46 800	-21,36
MOROCCO	0	100 000	-	0	171 464	-
TUNISIA	58 611	79 632	35,87	305 459	540 323	76,89

TABEL 5. PERKEMBANGAN EKSPOR INDONESIA MENURUT KOMODITI DAN NEGARA TUJUAN
JANUARI-AGUSTUS 2014 DAN 2015

KOMODITI / NEGARA TUJUAN	BERAT BERSIH (KG)		PERUB	NILAI FOB (US \$)		PERUB
	JAN-AGT 2014	JAN-AGT 2015	%	JAN-AGT 2014	JAN-AGT 2015	%
(1)	(2)	(3)	(4)	(5)	(6)	(7)
ALGERIA	179 530	458 356	155,31	343 176	907 408	164,41
SUDAN	207 019	194 050	-6,26	474 454	404 250	-14,80
MADAGASCAR	0	12 000	-	0	52 500	-
SOMALIA	190 998	19 198	-89,95	900 830	82 578	-90,83
KENYA	12 500	60 830	386,64	29 000	171 680	492,00
MOZAMBIQUE	0	62 525	-	0	145 000	-
TOGO	0	1 180	-	0	3 794	-
ANGOLA	220 000	71 250	-67,61	465 455	107 760	-76,85
CAMEROON	60	0	-100,00	7	0	-100,00
NIGERIA	97 790	672 555	587,75	232 555	2 684 195	1054,22
SENEGAL	24 960	0	-100,00	63 400	0	-100,00
MAURITANIA	540	0	-100,00	2 460	0	-100,00
BENIN	14 740	0	-100,00	5 148	0	-100,00
GAMBIA	35 040	37 034	5,69	199 200	219 157	10,02
SEYHELLES	17 925	0	-100,00	38 062	0	-100,00
SOUTH AFRICA	889 855	854 817	-3,94	1 870 963	1 490 330	-20,34
MAURITIUS	41 556	67 060	61,37	99 852	110 205	10,37
AUSTRALIA	3 917 819	4 323 559	10,36	6 074 900	9 888 784	62,78
NEW ZEALAND	579 496	1 011 125	74,48	1 393 050	2 350 790	68,75
NEW CALEDONIA	1 628	0	-100,00	3 036	0	-100,00
VANUATU	70	56	-20,00	118	296	150,85
FIJI	7 375	12 678	71,91	5 435	20 602	279,06
SOLOMON ISLANDS	0	1 837	-	0	3 693	-
CHRISTMAS ISLANDS	187	0	-100,00	677	0	-100,00
EAST TIMOR	92 274	233 601	153,16	72 900	166 710	128,68
UNITED STATES	36 482 636	42 544 838	16,62	45 503 970	57 772 280	26,96
CANADA	935 752	1 422 225	51,99	1 942 710	2 156 823	11,02
MEXICO	1 646 485	2 091 860	27,05	1 325 051	1 879 047	41,81
PANAMA	16 945	16 986	0,24	19 843	22 300	12,38
SURINAME	975	1 920	96,92	1 367	2 520	84,35
CHILE	584 213	982 672	68,20	671 546	1 181 313	75,91
ARGENTINA	7 052 044	4 616 432	-34,54	7 993 800	5 614 428	-29,77
BRAZIL	8 276 475	2 515 400	-69,61	18 163 844	4 176 431	-77,01
COLOMBIA	117 822	33 754	-71,35	142 574	47 530	-66,66
BOLIVIA	55 080	18 360	-66,67	52 560	18 180	-65,41
URUGUAY	681 860	588 080	-13,75	1 194 732	860 781	-27,95
PARAGUAY	245 500	129 500	-47,25	492 410	212 771	-56,79
PERU	827 813	853 754	3,13	1 028 781	1 140 859	10,89
GUYANA	17 348	12 868	-25,82	14 691	7 191	-51,05
PUERTO RICO	156 137	132 333	-15,25	148 419	158 166	6,57
DOMINICAN REPUBLIC	12 500	125 500	904,00	14 371	142 575	892,10
COSTA RICA	155 150	257 875	66,21	363 518	484 046	33,16
DOMINICA	12 500	12 500	0,00	26 238	22 825	-13,01
FRENCH POLYNESIA	320	0	-100,00	2 078	0	-100,00
MARTINIQUE	18 000	0	-100,00	23 271	0	-100,00
GAUDELLOUPE	0	12 000	-	0	28 600	-
UNITED KINGDOM	2 646 306	2 647 155	0,03	4 962 682	4 868 624	-1,90
NETHERLANDS	18 381 075	16 005 526	-12,92	24 348 744	29 458 114	20,98
FRANCE	2 177 250	1 893 384	-13,04	2 039 451	2 690 005	31,90
GERMANY, FED. REP. OF	11 981 660	11 709 104	-2,27	18 705 140	17 245 657	-7,80
AUSTRIA	343 833	255 950	-25,56	482 729	421 395	-12,71
BELGIUM	2 039 649	3 455 642	69,42	3 856 747	6 554 095	69,94
SWITZERLAND	735 106	315 328	-57,10	946 964	489 719	-48,29
DENMARK	1 283 144	1 154 872	-10,00	1 537 781	1 651 193	7,38
NORWAY	1 233 888	1 149 387	-6,85	1 629 623	1 864 560	14,42
SWEDEN	1 380 552	1 145 166	-17,05	1 620 431	1 660 530	2,47
FINLAND	3 677 052	3 681 564	0,12	4 037 732	4 548 930	12,66
IRELAND	78 871	13 125	-83,36	122 259	27 645	-77,39
ITALY	4 458 432	4 785 033	7,33	5 976 986	6 128 915	2,54
SPAIN	11 360 788	13 926 723	22,59	14 738 257	16 144 880	9,54
PORTUGAL	283 000	533 500	88,52	577 497	962 150	66,61
GREECE	743 575	1 071 015	44,04	1 016 949	1 409 040	38,56
HUNGARY	223 948	261 714	16,86	316 625	386 645	22,11
POLAND	3 054 619	2 094 199	-31,44	3 616 688	3 301 050	-8,73
ROMANIA	66 105	123 396	86,67	62 075	123 890	99,58
BULGARIA	13 000	141 440	988,00	30 056	202 673	574,32
ARMENIA	12 500	0	-100,00	27 875	0	-100,00
BELARUS	21 000	0	-100,00	35 857	0	-100,00
KAZAKHSTAN	0	52 000	-	0	78 615	-
UKRAINE	878 918	500 272	-43,08	1 838 458	786 261	-57,23
UZBEKISTAN	17 690	0	-100,00	17 745	0	-100,00
LITHUANIA	162 306	98 468	-39,33	208 423	142 172	-31,79
LATVIA	88 020	128 330	45,80	107 370	186 824	74,00
ESTONIA	12 500	1 298 718	10289,74	30 150	1 464 693	4758,02
GEORGIA	13 000	26 000	100,00	13 000	47 385	264,50
CROATIA	151 524	338 044	123,10	279 330	410 588	46,99
SLOVAKIA	458 452	317 304	-30,79	365 300	301 080	-17,58

TABEL 5. PERKEMBANGAN EKSPOR INDONESIA MENURUT KOMODITI DAN NEGARA TUJUAN
JANUARI-AGUSTUS 2014 DAN 2015

KOMODITI / NEGARA TUJUAN	BERAT BERSIH (KG)		PERUB	NILAI FOB (US \$)		PERUB
	JAN-AGT 2014	JAN-AGT 2015	%	JAN-AGT 2014	JAN-AGT 2015	%
(1)	(2)	(3)	(4)	(5)	(6)	(7)
SLOVENIA	549 180	451 500	-17,79	1 091 421	807 174	-26,04
CZECH REPUBLIC	948 075	590 255	-37,74	905 666	708 699	-21,75
RUSSIA FEDERATION	3 474 330	3 095 187	-10,91	6 449 842	5 455 261	-15,42
MONTENEGRO	0	13 000	-	0	20 475	-
-MINUMAN OLAHAN	146 327 018	127 671 375	-12,75	103 278 544	95 179 408	-7,84
JAPAN	11 528 591	9 045 338	-21,54	10 212 985	7 362 745	-27,91
HONG KONG	5 681 246	3 056 947	-46,19	4 605 574	2 693 368	-41,52
KOREA, REPUBLIC OF	243 906	295 543	21,17	271 813	445 187	63,78
TAIWAN	2 299 332	1 410 137	-38,67	2 026 787	1 489 246	-26,52
CHINA	321 087	2 086 987	549,98	297 571	1 825 584	513,50
MONGOLIA	16 164	0	-100,00	14 170	0	-100,00
MACAU	109 531	21 852	-80,05	102 291	14 730	-85,60
PAPUA NEW GUINEA	3 396 094	2 711 623	-20,15	1 465 216	1 030 755	-29,65
THAILAND	2 596 505	6 583 748	153,56	2 156 932	6 214 041	188,10
SINGAPORE	23 416 848	19 881 434	-15,10	16 116 762	15 719 057	-2,47
PHILIPPINES	35 770 573	20 233 808	-43,43	31 842 789	17 715 223	-44,37
MALAYSIA	3 848 538	2 588 263	-32,75	3 490 022	3 227 994	-7,51
MYANMAR	21 969	785 609	3475,99	19 499	541 640	2677,78
CAMBODIA	103 491	45 699	-55,84	63 922	23 552	-63,16
BRUNEI DARUSSALAM	4 423 700	5 004 868	13,14	2 075 525	2 134 393	2,84
VIET NAM	816 811	1 493 713	82,87	571 824	876 309	53,25
MALDIVES	184 146	312 628	69,77	137 494	460 472	234,90
INDIA	2 829	1 086	-61,61	3 949	2 653	-32,82
PAKISTAN	2 362	154 600	6445,30	3 512	419 490	11844,48
IRAQ	0	4 112	-	0	1 524	-
IRAN (ISLAMIC REPUBLIC OF)	0	6 300	-	0	62 082	-
SAUDI ARABIA	635 306	255 222	-59,83	387 057	125 306	-67,63
ISRAEL	0	26 000	-	0	4 000	-
KUWAIT	16 781	29 561	76,16	10 630	21 194	99,38
YEMEN	5 736	0	-100,00	7 349	0	-100,00
OMAN	1 781 051	1 742 745	-2,15	1 133 417	1 088 598	-3,95
UNITED ARAB EMIRATES	1 858 261	1 841 111	-0,92	1 244 997	1 162 268	-6,64
QATAR	146 081	197 879	35,46	91 858	122 410	33,26
BAHRAIN	178 458	101 423	-43,17	118 525	66 322	-44,04
EGYPT	12 855	360	-97,20	7 403	2 450	-66,91
LIBYAN ARAB JAMAHIRIYA	12 000	0	-100,00	7 600	0	-100,00
SUDAN	176 032	0	-100,00	134 928	0	-100,00
TANZANIA, UNITED REP. OF	810	320	-60,49	1 924	735	-61,80
SOMALIA	69 067	0	-100,00	42 855	0	-100,00
KENYA	15 251	51 966	240,74	6 595	35 957	445,22
TOGO	16 789	17 503	4,25	6 759	8 603	27,28
GHANA	25 600	165 478	546,40	31 360	1 248 549	3881,34
GUINEA	18 620	15 340	-17,62	4 750	4 409	-7,18
CONGO	16	653	3981,25	33	316	857,58
CAMEROON	120	55	-54,17	49	48	-2,04
NIGERIA	95 083	666 809	601,29	145 499	4 823 312	3215,01
SIERRA LEONE	3 444	2 506	-27,24	4 568	2 637	-42,27
GABON	588	811	37,93	1 170	720	-38,46
COTE D'IVOIRE	12	116	866,67	175	150	-14,29
SENEGAL	245	3 523	1337,96	168	1 042	520,24
BENIN	0	10 800	-	0	16 200	-
SOUTH AFRICA	0	1 847	-	0	2 393	-
COMOROS	37 488	0	-100,00	63 347	0	-100,00
DEMOCRATIC REP. OF THE CONGO	0	13	-	0	74	-
AUSTRALIA	1 635 950	2 156 298	31,81	1 712 339	1 619 804	-5,40
NEW ZEALAND	7 084	93 985	1226,72	14 817	68 621	363,12
MICRONESIA, FED. STATES OF	33 486	16 959	-49,35	5 979	2 983	-50,11
NAURU	222 626	453 182	103,56	34 409	73 843	114,60
NEW CALEDONIA	666	1 535	130,48	4 856	1 388	-71,42
NORTHERN MARIANA ISLANDS	3 586	5 373	49,83	8 268	6 625	-19,87
VANUATU	23 916	40 032	67,39	15 891	25 981	63,50
AMERICAN SAMOA	188 802	173 289	-8,22	87 642	90 616	3,39
FIJI	830	1 200	44,58	1 377	1 625	18,01
KIRIBATI	124 919	156 831	25,55	43 223	47 296	9,42
MARSHALL ISLANDS	16 272	0	-100,00	2 712	0	-100,00
SAMOA	8 674	6 420	-25,99	12 216	8 710	-28,70
SOLOMON ISLANDS	194 950	231 965	18,99	55 051	75 528	37,20
TONGA	16 197	54 177	234,49	18 733	76 021	305,81
TUVALU	0	1 400	-	0	6 048	-
CHRISTMAS ISLANDS	285	841	195,09	2 843	896	-68,48
EAST TIMOR	27 786 425	31 211 308	12,33	8 365 793	11 529 751	37,82
UNITED STATES	10 368 395	10 009 246	-3,46	8 816 069	8 315 801	-5,67
CANADA	469 200	568 179	21,10	398 006	466 065	17,10
SURINAME	1 424	0	-100,00	5 037	0	-100,00
TRINIDAD AND TOBAGO	18 900	9 000	-52,38	15 957	7 232	-54,68
PUERTO RICO	0	10 800	-	0	8 798	-

TABEL 5. PERKEMBANGAN EKSPOR INDONESIA MENURUT KOMODITI DAN NEGARA TUJUAN
JANUARI-AGUSTUS 2014 DAN 2015

KOMODITI / NEGARA TUJUAN	BERAT BERSIH (KG)		PERUB	NILAI FOB (US \$)		PERUB
	JAN-AGT 2014	JAN-AGT 2015	%	JAN-AGT 2014	JAN-AGT 2015	%
(1)	(2)	(3)	(4)	(5)	(6)	(7)
ARUBA	10 800	0	-100,00	9 101	0	-100,00
FRENCH POLYNESIA	390	0	-100,00	506	0	-100,00
UNITED KINGDOM	4 173 300	705 342	-83,10	3 521 773	566 258	-83,92
NETHERLANDS	277 981	326 792	17,56	521 051	772 124	48,19
FRANCE	7 846	1 503	-80,84	2 614	505	-80,68
GERMANY, FED. REP. OF	5 720	16 421	187,08	7 163	8 793	22,76
BELGIUM	192	143	-25,52	871	1 264	45,12
SWITZERLAND	2	0	-100,00	20	0	-100,00
SWEDEN	0	110	-	0	1 243	-
FINLAND	2 165	0	-100,00	39 480	0	-100,00
IRELAND	0	1	-	0	5	-
ITALY	4 750	707	-85,12	1 558	5 067	225,22
SPAIN	800 000	544 000	-32,00	584 756	372 420	-36,31
GREECE	19 940	0	-100,00	20 937	0	-100,00
HUNGARY	8 400	0	-100,00	11 320	0	-100,00
SLOVENIA	3 528	18 000	410,20	4 523	20 359	350,12
-ROKOK DAN TEMBAKAU OLAHAN	67 519 224	69 994 736	3,67	635 405 566	613 848 116	-3,39
JAPAN	57 837	67 888	17,38	1 388 569	1 626 369	17,13
HONG KONG	109 629	91 475	-16,56	1 399 070	1 470 860	5,13
KOREA, DEM. PEOPLE'S REP.	9 600	0	-100,00	42 240	0	-100,00
KOREA, REPUBLIC OF	100 746	130 774	29,81	614 184	985 128	60,40
TAIWAN	134 151	176 254	31,38	1 792 144	1 721 004	-3,97
CHINA	40	30 553	76282,50	6 140	140 715	2191,78
MACAU	4 632	8 019	73,12	44 881	62 351	38,93
PAPUA NEW GUINEA	284	2 054	623,24	5 433	109 091	1907,93
THAILAND	3 616 853	3 880 805	7,30	26 645 802	25 749 802	-3,36
SINGAPORE	6 473 581	7 034 704	8,67	78 256 201	65 171 653	-16,72
PHILIPPINES	2 044 459	1 461 199	-28,53	11 550 439	13 178 389	14,09
MALAYSIA	12 033 237	12 776 275	6,17	171 055 602	177 586 824	3,82
CAMBODIA	25 955 571	23 944 110	-7,75	205 503 796	170 783 461	-16,90
LAO PEOPLE'S DEM. REP.	4 863	7 190	47,85	74 624	72 742	-2,52
NEPAL	3 871	2 897	-25,16	47 799	36 291	-24,08
VIET NAM	2 055 345	2 604 664	26,73	23 253 539	24 520 008	5,45
MALDIVES	46 491	60 685	30,53	601 048	638 920	6,30
INDIA	277 283	137 289	-50,49	2 065 034	921 955	-55,35
PAKISTAN	154	212 333	137778,57	1 100	1 486 606	135046,00
BANGLADESH	82 596	28 335	-65,69	212 209	215 587	1,59
SRI LANKA	176 642	585 221	231,30	3 881 768	10 091 984	159,98
AFGHANISTAN	239	0	-100,00	2 052	0	-100,00
IRAQ	0	170	-	0	1 620	-
IRAN (ISLAMIC REPUBLIC OF)	357 532	290 745	-18,68	1 585 560	1 443 807	-8,94
SAUDI ARABIA	279 367	118 590	-57,55	3 325 847	1 451 509	-56,36
JORDAN	574 560	210 420	-63,38	2 438 100	768 600	-68,48
LEBANON	51 343	0	-100,00	211 511	0	-100,00
SYRIA ARAB REPUBLIC	1 599 178	244 188	-84,73	6 687 828	1 099 980	-83,55
TURKEY	451 464	845 708	87,33	2 145 873	3 389 961	57,98
UNITED ARAB EMIRATES	751 638	602 962	-19,78	4 359 354	3 629 821	-16,73
QATAR	2 797	1 760	-37,08	22 665	18 880	-16,70
BAHRAIN	514	4 156	708,56	5 410	14 765	172,92
CYPRUS	1 120	702	-37,32	16 250	11 690	-28,06
EGYPT	158 800	1 494 249	840,96	180 920	5 298 288	2828,53
MOROCCO	0	18 000	-	0	339 710	-
KENYA	396 000	0	-100,00	2 162 160	0	-100,00
CAMEROON	138 600	199 300	43,80	524 543	695 070	32,51
DJIBOUTI	28 728	0	-100,00	113 400	0	-100,00
SOUTH AFRICA	328	26 159	7875,30	4 800	114 860	2292,92
MAURITIUS	336	322	-4,17	4 480	4 440	-0,89
AUSTRALIA	268 967	281 472	4,65	3 711 327	3 962 905	6,78
NEW ZEALAND	49 029	34 825	-28,97	1 644 873	588 240	-64,24
MICRONESIA, FED. STATES OF	228	0	-100,00	2 813	0	-100,00
EAST TIMOR	709 642	759 708	7,06	9 788 981	10 664 019	8,94
UNITED STATES	2 108 519	3 467 636	64,46	8 940 016	12 268 300	37,23
CANADA	5 432	2 331	-57,09	99 610	43 030	-56,80
NICARAGUA	128 000	44 734	-65,05	1 129 060	535 496	-52,57
PANAMA	359 400	379 775	5,67	502 800	360 900	-28,22
SURINAME	190	0	-100,00	8 780	0	-100,00
CHILE	12 523	0	-100,00	188 500	0	-100,00
ARGENTINA	654	818	25,08	26 684	28 696	7,54
BRAZIL	185 787	108 415	-41,65	1 030 537	591 167	-42,64
COLOMBIA	980	0	-100,00	11 000	0	-100,00
URUGUAY	0	27 800	-	0	30 000	-
PARAGUAY	234 254	298 161	27,28	6 207 239	7 708 020	24,18
PERU	1 393	0	-100,00	14 644	0	-100,00
TRINIDAD AND TOBAGO	0	11 880	-	0	17 464	-
PUERTO RICO	270 000	1 181 400	337,56	621 900	3 097 298	398,04
BELIZE	124 200	193 200	55,56	171 000	168 000	-1,75

TABEL 5. PERKEMBANGAN EKSPOR INDONESIA MENURUT KOMODITI DAN NEGARA TUJUAN
JANUARI-AGUSTUS 2014 DAN 2015

KOMODITI / NEGARA TUJUAN	BERAT BERSIH (KG)		PERUB	NILAI FOB (US \$)		PERUB
	JAN-AGT 2014	JAN-AGT 2015	%	JAN-AGT 2014	JAN-AGT 2015	%
(1)	(2)	(3)	(4)	(5)	(6)	(7)
DOMINICAN REPUBLIC	63 954	136 413	113,30	843 246	430 118	-48,99
HAITI	19 600	0	-100,00	32 340	0	-100,00
ARUBA	5 206	5 319	2,17	67 036	119 046	77,59
NETHERLANDS ANTILLES	18 898	12 902	-31,73	251 663	182 935	-27,31
UNITED KINGDOM	474 226	166 540	-64,88	3 298 371	642 180	-80,53
NETHERLANDS	648 367	652 061	0,57	3 213 280	3 358 526	4,52
FRANCE	2 475	72 088	2812,65	3 774	721 475	19016,98
GERMANY, FED. REP. OF	769 517	663 904	-13,72	12 007 623	15 696 986	30,73
AUSTRIA	605	771	27,44	9 800	12 531	27,87
BELGIUM	2 409 620	2 568 826	6,61	16 026 709	13 636 315	-14,92
SWITZERLAND	100 675	79 344	-21,19	721 230	457 726	-36,54
DENMARK	63 663	123 434	93,89	2 351 432	1 506 067	-35,95
SWEDEN	9 600	19 800	106,25	45 600	62 370	36,78
ITALY	137 198	337 097	145,70	225 977	949 866	320,34
SPAIN	32 659	22 503	-31,10	442 458	253 130	-42,79
PORTUGAL	164 857	142 238	-13,72	5 118 947	3 645 240	-28,79
GREECE	41 601	197 897	375,70	1 072 160	4 419 151	312,17
HUNGARY	2 009	10 734	434,30	40 238	56 481	40,37
POLAND	6 842	50 101	632,26	118 345	326 828	176,17
ROMANIA	1 000	0	-100,00	18 640	0	-100,00
BULGARIA	0	317	-	0	7 480	-
LITHUANIA	87 028	559 863	543,31	3 113 638	11 946 063	283,67
GEORGIA	31	0	-100,00	1 908	0	-100,00
SLOVENIA	19 200	25 019	30,31	34 560	225 720	553,13
CZECH REPUBLIC	786	5 755	632,19	14 452	65 231	351,36
RUSSIA FEDERATION	0	49 500	-	0	210 375	-
-DAGING TERNAK	2 602 682	2 426 165	-6,78	15 056 549	15 336 360	1,86
JAPAN	18	12	-33,33	177	226	27,68
HONG KONG	117 000	81 945	-29,96	125 193	228 411	82,45
KOREA, REPUBLIC OF	27 530	44 595	61,99	141 533	348 892	146,51
TAIWAN	0	1 042	-	0	5 210	-
CHINA	0	33 729	-	0	166 277	-
SINGAPORE	24 615	4 586	-81,37	27 309	13 092	-52,06
MALAYSIA	50 950	29 010	-43,06	47 326	41 499	-12,31
VIET NAM	20 660	2 700	-86,93	6 928	4 320	-37,64
SOLOMON ISLANDS	0	60	-	0	1 440	-
EAST TIMOR	375	705	88,00	169	222	31,36
CANADA	0	18 943	-	0	154 985	-
UNITED KINGDOM	2 403	0	-100,00	19 793	0	-100,00
NETHERLANDS	249 266	113 808	-54,34	1 763 960	926 235	-47,49
FRANCE	590 768	597 642	1,16	3 973 800	4 136 053	4,08
BELGIUM	1 503 097	1 497 388	-0,38	8 867 306	9 309 498	4,99
SWITZERLAND	16 000	0	-100,00	83 055	0	-100,00
-DAGING UNGGAS	15	550	3566,67	37	1 148	3002,70
HONG KONG	0	550	-	0	1 148	-
MALAYSIA	15	0	-100,00	37	0	-100,00
-IKAN OLAHAN	173 066 030	168 446 857	-2,67	1 029 380 683	941 137 008	-8,57
JAPAN	23 434 529	25 491 521	8,78	142 016 046	137 645 870	-3,08
HONG KONG	1 036 292	976 973	-5,72	10 217 743	10 793 150	5,63
KOREA, REPUBLIC OF	3 716 795	4 433 558	19,28	12 813 585	13 235 882	3,30
TAIWAN	5 490 919	5 032 356	-8,35	12 503 810	9 843 843	-21,27
CHINA	5 647 480	2 096 319	-62,88	6 622 234	6 195 706	-6,44
PAPUA NEW GUINEA	1 311 727	1 486 589	13,33	2 038 608	2 343 735	14,97
THAILAND	13 404 477	8 605 146	-35,80	23 988 063	16 597 047	-30,81
SINGAPORE	4 477 480	4 093 305	-8,58	16 617 835	16 412 190	-1,24
PHILIPPINES	220 547	351 125	59,21	382 238	822 090	115,07
MALAYSIA	7 859 589	8 129 609	3,44	18 236 686	17 901 933	-1,84
MYANMAR	1 188	1 052	-11,45	3 300	2 342	-29,03
BRUNEI DARUSSALAM	24 543	7 752	-68,41	50 488	78 651	55,78
VIET NAM	2 425 282	4 644 049	91,48	9 392 432	10 957 770	16,67
MALDIVES	455	2 450	438,46	12 227	114 598	837,25
INDIA	100	464	364,00	2 250	2 320	3,11
BANGLADESH	1 053	60	-94,30	3 284	332	-89,89
SRI LANKA	2 168 936	1 734 501	-20,03	2 401 237	2 270 745	-5,43
IRAQ	0	180 353	-	0	528 557	-
IRAN (ISLAMIC REPUBLIC OF)	0	201 095	-	0	341 580	-
SAUDI ARABIA	7 258 094	8 126 101	11,96	34 189 333	34 688 000	1,46
ISRAEL	326 576	50 000	-84,69	1 527 733	198 500	-87,01
KUWAIT	34 830	161 359	363,28	174 794	582 743	233,39
JORDAN	1 175 612	430 474	-63,38	4 596 626	1 393 532	-69,68
LEBANON	87 863	66 398	-24,43	402 521	583 282	44,91
YEMEN	1 008 125	692 614	-31,30	4 172 723	2 610 913	-37,43
OMAN	232 041	101 154	-56,41	678 943	328 094	-51,68
SYRIA ARAB REPUBLIC	235 500	38 400	-83,69	709 600	192 000	-72,94

TABEL 5. PERKEMBANGAN EKSPOR INDONESIA MENURUT KOMODITI DAN NEGARA TUJUAN
JANUARI-AGUSTUS 2014 DAN 2015

KOMODITI / NEGARA TUJUAN	BERAT BERSIH (KG)		PERUB	NILAI FOB (US \$)		PERUB
	JAN-AGT 2014	JAN-AGT 2015	%	JAN-AGT 2014	JAN-AGT 2015	%
(1)	(2)	(3)	(4)	(5)	(6)	(7)
UNITED ARAB EMIRATES	502 187	342 524	-31,79	2 612 199	2 063 794	-20,99
QATAR	1 032	1 000	-3,10	28 032	24 050	-14,21
BAHRAIN	4 440	8 998	102,66	30 292	48 803	61,11
CYPRUS	10 693	11 225	4,98	58 766	48 648	-17,22
EGYPT	848 160	757 508	-10,69	2 857 853	2 436 333	-14,75
LIBYAN ARAB JAMAHIRIYA	1 236 346	1 942 980	57,16	4 758 085	6 611 450	38,95
MOROCCO	29 376	47 520	61,76	126 000	162 150	28,69
TUNISIA	0	13 440	-	0	41 700	-
ALGERIA	441 545	270 094	-38,83	1 396 847	717 375	-48,64
SUDAN	82 115	120 000	46,14	221 600	320 500	44,63
ERITREA	40 000	0	-100,00	113 760	0	-100,00
NAMIBIA	146 380	127 465	-12,92	385 617	576 018	49,38
TANZANIA, UNITED REP. OF	56 669	341 666	502,92	113 322	752 615	564,14
MADAGASCAR	0	28 875	-	0	92 500	-
KENYA	40 000	31 430	-21,43	134 400	94 870	-29,41
REUNION	37 862	120 169	217,39	258 175	614 680	138,09
MOZAMBIQUE	729 252	986 544	35,28	1 088 880	1 844 466	69,39
BOTSWANA	31 000	0	-100,00	53 400	0	-100,00
EQUATORIAL GUINEA	40 000	40 001	0,00	105 600	64 000	-39,39
TOGO	160 000	40 000	-75,00	425 600	102 400	-75,94
GHANA	2 069 951	960 739	-53,59	4 890 196	2 208 555	-54,84
LIBERIA	136 106	111 388	-18,16	344 989	248 113	-28,08
ANGOLA	685 483	478 278	-30,23	1 369 030	1 074 855	-21,49
CONGO	100 000	664 376	564,38	271 200	1 389 944	412,52
CAMEROON	598 294	520 000	-13,09	1 640 947	1 462 400	-10,88
NIGERIA	274 988	440 000	60,01	717 371	1 060 490	47,83
SIERRA LEONE	39 313	59 801	52,12	113 220	160 096	41,40
GABON	294 233	247 904	-15,75	763 696	520 255	-31,88
COTE D'IVOIRE	193 082	180 000	-6,78	419 348	442 955	5,63
SENEGAL	98 275	20 000	-79,65	265 218	42 550	-83,96
MAURITANIA	60 000	0	-100,00	158 400	0	-100,00
MALI	137 500	19 750	-85,64	364 935	52 140	-85,71
BENIN	246 075	120 000	-51,23	666 584	311 040	-53,34
BURKINA FASO	40 000	0	-100,00	108 800	0	-100,00
GAMBIA	39 745	80 000	101,28	104 214	200 800	92,68
SOUTH AFRICA	141 953	271 717	91,41	684 455	978 604	42,98
MALAWI	31 000	0	-100,00	53 400	0	-100,00
COMOROS	19 963	0	-100,00	57 492	0	-100,00
MAURITIUS	229 874	389 854	69,59	651 193	1 175 031	80,44
DEMOCRATIC REP. OF THE CONGO	810 633	1 361 622	67,97	1 817 948	3 144 090	72,95
AUSTRALIA	3 482 720	4 724 837	35,67	24 401 187	27 657 483	13,34
NEW ZEALAND	55 045	107 176	94,71	238 355	794 657	233,39
GUAM	93 846	69 050	-26,42	750 764	552 394	-26,42
NEW CALEDONIA	20 001	20 000	0,00	56 880	57 360	0,84
VANUATU	0	242	-	0	1 253	-
AMERICAN SAMOA	31 080	154 902	398,40	147 000	381 588	159,58
FIJI	78 295	0	-100,00	167 528	0	-100,00
SAMOA	36 924	70 926	92,09	48 870	136 547	179,41
CHRISTMAS ISLANDS	395	0	-100,00	2 749	0	-100,00
EAST TIMOR	980 565	819 808	-16,39	1 338 170	962 171	-28,10
UNITED STATES	43 767 800	44 838 845	2,45	461 967 946	433 473 549	-6,17
CANADA	1 366 749	1 320 910	-3,35	7 747 243	8 516 225	9,93
MEXICO	963 415	2 323 426	141,17	3 153 808	7 103 794	125,24
GUATEMALA	32 111	142 759	344,58	59 992	255 121	325,26
PANAMA	28 990	15 000	-48,26	236 640	120 450	-49,10
CHILE	98 171	11 261	-88,53	545 464	101 683	-81,36
BRAZIL	20 000	0	-100,00	61 600	0	-100,00
ECUADOR	0	22 000	-	0	202 312	-
PERU	52 564	8 500	-83,83	182 237	66 560	-63,48
BAHAMAS	37 562	0	-100,00	97 402	0	-100,00
PUERTO RICO	60 298	154 773	156,68	690 954	1 410 924	104,20
DOMINICAN REPUBLIC	38 099	511 355	1242,17	337 770	2 030 626	501,19
ANTIGUA AND BARBUDA	0	14 592	-	0	57 950	-
MARTINIQUE	153 979	63 062	-59,05	696 626	309 335	-55,60
NETHERLANDS ANTILLES	32 132	24 404	-24,05	270 425	213 676	-20,99
GUADELOUPE	18 311	15 430	-15,73	137 290	115 702	-15,72
UNITED KINGDOM	7 108 762	6 224 631	-12,44	37 905 965	34 040 584	-10,20
NETHERLANDS	5 345 066	3 098 907	-42,02	52 688 952	21 265 273	-59,64
FRANCE	1 642 706	1 543 966	-6,01	12 939 091	9 078 203	-29,84
GERMANY, FED. REP. OF	4 849 774	3 068 427	-36,73	30 634 275	18 531 848	-39,51
AUSTRIA	109 899	35 419	-67,77	314 085	78 079	-75,14
BELGIUM	990 139	1 251 350	26,38	6 979 586	8 347 597	19,60
SWITZERLAND	25 694	30 287	17,88	115 169	157 876	37,08
DENMARK	196 907	172 907	-12,19	1 240 036	952 879	-23,16
NORWAY	0	10 644	-	0	85 018	-
SWEDEN	23 753	33 553	41,26	206 575	352 614	70,70
FINLAND	1	0	-100,00	9	0	-100,00

TABEL 5. PERKEMBANGAN EKSPOR INDONESIA MENURUT KOMODITI DAN NEGARA TUJUAN
JANUARI-AGUSTUS 2014 DAN 2015

KOMODITI / NEGARA TUJUAN	BERAT BERSIH (KG)		PERUB	NILAI FOB (US \$)		PERUB
	JAN-AGT 2014	JAN-AGT 2015	%	JAN-AGT 2014	JAN-AGT 2015	%
(1)	(2)	(3)	(4)	(5)	(6)	(7)
IRELAND	37 224	0	-100,00	112 200	0	-100,00
ITALY	4 886 536	5 040 629	3,15	30 912 163	30 747 018	-0,53
SPAIN	1 105 758	1 254 192	13,42	4 442 531	2 993 221	-32,62
PORTUGAL	1 751 786	817 797	-53,32	7 715 888	3 159 521	-59,05
GREECE	49 566	66 263	33,69	257 098	315 351	22,66
POLAND	2 878	88 036	2958,93	8 635	196 431	2174,82
BULGARIA	176 456	174 282	-1,23	558 512	518 345	-7,19
ALBANIA	36 150	61 455	70,00	110 510	145 117	31,32
BELARUS	21 230	0	-100,00	667 570	0	-100,00
UKRAINE	41 980	70 000	66,75	363 048	359 050	-1,10
LITHUANIA	31 000	50 040	61,42	421 517	222 450	-47,23
GEORGIA	24 500	0	-100,00	123 525	0	-100,00
CROATIA	253 975	167 875	-33,90	1 023 103	578 994	-43,41
BOSNIA AND HERZEGOVINA	56 832	13 431	-76,37	217 625	46 316	-78,72
SLOVAKIA	29 376	0	-100,00	125 400	0	-100,00
SLOVENIA	36 150	0	-100,00	106 303	0	-100,00
CZECH REPUBLIC	307 980	0	-100,00	1 051 666	0	-100,00
RUSSIA FEDERATION	68 958	1 316 535	1809,18	300 212	6 241 693	1979,10
SERBIA	142 384	131 328	-7,76	517 131	448 495	-13,27
-BERAS GILING	249 284	241 214	-3,24	442 423	329 269	-25,58
KOREA, REPUBLIC OF	100	0	-100,00	100	0	-100,00
TAIWAN	0	530	-	0	229	-
CHINA	0	4	-	0	3	-
PAPUA NEW GUINEA	105	640	509,52	156	654	319,23
SINGAPORE	172 855	142 750	-17,42	312 964	170 382	-45,56
MALAYSIA	20 080	41 320	105,78	30 590	62 260	103,53
MALDIVES	12	0	-100,00	19	0	-100,00
EAST TIMOR	380	1 675	340,79	308	300	-2,60
UNITED STATES	20 100	20 325	1,12	29 214	29 569	1,22
GERMANY, FED. REP. OF	16 700	0	-100,00	30 562	0	-100,00
BELGIUM	0	13 860	-	0	26 078	-
ITALY	18 822	20 110	6,84	38 270	39 794	3,98
ESTONIA	130	0	-100,00	240	0	-100,00
-KOPI OLAHAN	22 101	8 167	-63,05	54 858	40 056	-26,98
JAPAN	0	100	-	0	900	-
HONG KONG	202	242	19,80	4 000	2 640	-34,00
TAIWAN	1 200	0	-100,00	2 400	0	-100,00
CHINA	1 710	30	-98,25	7 050	6 188	-12,23
MALAYSIA	500	7 360	1372,00	1 600	25 782	1511,38
EGYPT	18 300	0	-100,00	38 569	0	-100,00
AUSTRALIA	0	300	-	0	3 200	-
UNITED STATES	1	135	13400,00	15	1 346	8873,33
NETHERLANDS	8	0	-100,00	24	0	-100,00
DENMARK	180	0	-100,00	1 200	0	-100,00
-TEH OLAHAN	4 023 794	8 882 783	120,76	17 422 278	26 782 360	53,72
JAPAN	25 810	27 193	5,36	13 518	29 862	120,91
HONG KONG	18 974	27 423	44,53	10 072	67 697	572,13
KOREA, REPUBLIC OF	1 522	1 740	14,32	6 139	16 851	174,49
TAIWAN	395 484	677 049	71,20	1 164 815	1 949 656	67,38
CHINA	354 286	694 489	96,02	362 393	1 600 231	341,57
MONGOLIA	31 727	14 918	-52,98	207 503	86 146	-58,48
PAPUA NEW GUINEA	7 283	5 084	-30,19	45 721	29 270	-35,98
THAILAND	24 126	1 818	-92,46	168 492	7 175	-95,74
SINGAPORE	276 235	204 969	-25,80	1 692 357	1 218 308	-28,01
PHILIPPINES	66 782	526 428	688,28	534 855	1 394 167	160,66
MALAYSIA	395 447	1 647 967	316,74	2 376 975	4 936 302	107,67
MYANMAR	360	1 200	233,33	2 835	10 209	260,11
CAMBODIA	240	1 020	325,00	1 894	8 504	349,00
BRUNEI DARUSSALAM	1 358	1 312	-3,39	7 626	8 065	5,76
VIET NAM	248 516	273 805	10,18	1 649 286	1 551 352	-5,94
MALDIVES	14 256	7 128	-50,00	86 570	39 858	-53,96
INDIA	0	192 500	-	0	329 720	-
PAKISTAN	442 952	530 575	19,78	772 715	1 025 072	32,66
AFGHANISTAN	82 215	0	-100,00	120 118	0	-100,00
IRAN (ISLAMIC REPUBLIC OF)	0	2 000	-	0	5 740	-
SAUDI ARABIA	54 895	36 376	-33,74	608 044	604 082	-0,65
KUWAIT	0	2 600	-	0	3 600	-
UNITED ARAB EMIRATES	101 169	220 014	117,47	247 353	437 428	76,84
QATAR	60	25	-58,33	426	261	-38,73
EGYPT	0	30 000	-	0	57 900	-
MOROCCO	0	19 200	-	0	34 906	-
ALGERIA	0	116 208	-	0	223 891	-
SENEGAL	0	350	-	0	2 747	-
GAMBIA	0	37	-	0	67	-

TABEL 5. PERKEMBANGAN EKSPOR INDONESIA MENURUT KOMODITI DAN NEGARA TUJUAN
JANUARI-AGUSTUS 2014 DAN 2015

KOMODITI / NEGARA TUJUAN	BERAT BERSIH (KG)		PERUB	NILAI FOB (US \$)		PERUB
	JAN-AGT 2014	JAN-AGT 2015	%	JAN-AGT 2014	JAN-AGT 2015	%
(1)	(2)	(3)	(4)	(5)	(6)	(7)
AUSTRALIA	1 049 888	1 040 770	-0,87	5 494 232	5 259 642	-4,27
NEW ZEALAND	316 308	269 946	-14,66	1 447 431	1 145 062	-20,89
VANUATU	0	90	-	0	476	-
FIJI	3 420	6 001	75,47	22 541	34 304	52,18
KIRIBATI	200	0	-100,00	350	0	-100,00
SAMOA	2 820	3 360	19,15	19 276	19 648	1,93
EAST TIMOR	34 752	60 311	73,55	59 809	122 749	105,23
UNITED STATES	1 066	312 425	29208,16	14 581	590 512	3949,87
CANADA	1	0	-100,00	1	0	-100,00
SURINAME	4 200	1 200	-71,43	35 150	4 200	-88,05
CHILE	0	41 000	-	0	84 060	-
UNITED KINGDOM	201	218 280	108497,01	2 790	386 469	13751,94
NETHERLANDS	3 667	62 331	1599,78	23 513	138 107	487,36
FRANCE	0	9 583	-	0	26 744	-
GERMANY, FED. REP. OF	13 725	976 534	7015,00	57 372	1 688 464	2843,01
BELGIUM	7	3	-57,14	7	4	-42,86
SWITZERLAND	654	587	-10,24	765	585	-23,53
ITALY	0	254 780	-	0	593 972	-
SPAIN	14 002	7 051	-49,64	47 168	24 082	-48,94
GREECE	0	19 425	-	0	39 998	-
POLAND	14 080	271 021	1824,87	45 991	789 782	1617,25
ROMANIA	0	32	-	0	432	-
LATVIA	21 106	7 025	-66,72	71 594	25 994	-63,69
GEORGIA	0	57 600	-	0	128 007	-
-GULA PASIR	500 352	1 662 344	232,23	702 545	1 583 354	125,37
JAPAN	3 043	868 962	28456,10	7 021	193 715	2659,08
HONG KONG	28 973	35 891	23,88	56 921	58 793	3,29
KOREA, REPUBLIC OF	9 972	13 836	38,75	12 695	27 748	118,57
TAIWAN	5 340	2 700	-49,44	10 160	8 350	-17,81
CHINA	500	1 158	131,60	1 300	3 131	140,85
PAPUA NEW GUINEA	731	0	-100,00	1 108	0	-100,00
SINGAPORE	100 031	241 398	141,32	60 365	118 926	97,01
PHILIPPINES	0	17 875	-	0	40 219	-
MALAYSIA	144 165	192 539	33,55	76 741	131 848	71,81
BRUNEI DARUSSALAM	5 160	11 665	126,07	5 010	12 423	147,96
MALDIVES	0	40	-	0	590	-
PAKISTAN	0	4 976	-	0	1 104	-
SRI LANKA	18 000	0	-100,00	36 900	0	-100,00
UNITED ARAB EMIRATES	0	6 770	-	0	4 046	-
UGANDA	20	0	-100,00	2	0	-100,00
SOUTH AFRICA	0	900	-	0	3 150	-
AUSTRALIA	1 095	5 142	369,59	3 369	7 565	124,55
NEW ZEALAND	528	19 000	3498,48	852	36 750	4213,38
CHRISTMAS ISLANDS	20	2	-90,00	116	31	-73,28
EAST TIMOR	556	149	-73,20	194	249	28,35
UNITED STATES	98 395	116 050	17,94	204 090	285 089	39,69
CANADA	23 220	21 322	-8,17	64 667	47 268	-26,91
UNITED KINGDOM	2 500	5 000	100,00	6 250	11 140	78,24
NETHERLANDS	3 371	31 986	848,86	10 237	410 627	3911,20
FRANCE	0	1 000	-	0	2 650	-
GERMANY, FED. REP. OF	35 157	26 983	-23,25	103 297	100 461	-2,75
FINLAND	0	3 000	-	0	7 800	-
HUNGARY	19 000	30 000	57,89	39 870	63 000	58,01
ESTONIA	0	2 125	-	0	4 850	-
CZECH REPUBLIC	575	1 875	226,09	1 380	1 831	32,68
-GULA LAINNYA	15 554 143	19 821 300	27,43	23 508 170	30 710 383	30,64
JAPAN	163 959	156 436	-4,59	177 753	340 904	91,79
HONG KONG	102 395	135 192	32,03	99 792	149 813	50,13
KOREA, REPUBLIC OF	156 564	772 474	393,39	190 169	1 061 859	458,38
TAIWAN	40 734	51 899	27,41	39 785	96 930	143,63
CHINA	685 119	116 050	-83,06	889 537	155 460	-82,52
PAPUA NEW GUINEA	1 060	0	-100,00	4 112	0	-100,00
THAILAND	43 719	35 590	-18,59	82 334	150 280	82,52
SINGAPORE	470 149	479 678	2,03	635 829	506 495	-20,34
PHILIPPINES	2 738	122 207	4363,37	11 560	163 694	1316,04
MALAYSIA	483 253	646 631	33,81	514 011	546 517	6,32
MYANMAR	17 625	556	-96,85	45 987	2 105	-95,42
CAMBODIA	99	248	150,51	4	3 246	81050,00
BRUNEI DARUSSALAM	381	1 563	310,24	1 365	4 575	235,16
VIET NAM	11 355	34 921	207,54	54 309	52 527	-3,28
MALDIVES	37 322	549	-98,53	6 786	7 982	17,62
INDIA	400	1 320	230,00	368	3 320	802,17
PAKISTAN	10 218	11 268	10,28	10 399	12 316	18,43
SRI LANKA	0	15 944	-	0	44 936	-
AFGHANISTAN	671	0	-100,00	1 839	0	-100,00

TABEL 5. PERKEMBANGAN EKSPOR INDONESIA MENURUT KOMODITI DAN NEGARA TUJUAN
JANUARI-AGUSTUS 2014 DAN 2015

KOMODITI / NEGARA TUJUAN	BERAT BERSIH (KG)		PERUB	NILAI FOB (US \$)		PERUB
	JAN-AGT 2014	JAN-AGT 2015	%	JAN-AGT 2014	JAN-AGT 2015	%
(1)	(2)	(3)	(4)	(5)	(6)	(7)
SAUDI ARABIA	118 284	231 842	96,00	179 728	303 527	68,88
ISRAEL	0	14 000	-	0	43 600	-
KUWAIT	1 350	2 451	81,56	4 558	6 735	47,76
JORDAN	67 316	1 108	-98,35	87 104	3 767	-95,68
LEBANON	0	500	-	0	1 400	-
YEMEN	6 355	0	-100,00	10 686	0	-100,00
TURKEY	0	6 210	-	0	18 941	-
UNITED ARAB EMIRATES	27 310	6 510	-76,16	18 755	11 874	-36,69
QATAR	1 944	1 368	-29,63	7 214	5 190	-28,06
BAHRAIN	664	0	-100,00	1 745	0	-100,00
GABON	0	505	-	0	330	-
MAURITANIA	570	0	-100,00	2 263	0	-100,00
BENIN	3 615	0	-100,00	3 000	0	-100,00
SOUTH AFRICA	57 750	60 263	4,35	73 616	70 019	-4,89
MAURITIUS	809	0	-100,00	605	0	-100,00
AUSTRALIA	208 621	359 784	72,46	463 980	929 230	100,27
NEW ZEALAND	74 685	58 552	-21,60	125 023	160 114	28,07
NEW CALEDONIA	840	0	-100,00	104	0	-100,00
FIJI	66 000	88 000	33,33	45 320	60 940	34,47
SAMOA	72	0	-100,00	187	0	-100,00
TONGA	240	0	-100,00	304	0	-100,00
CHRISTMAS ISLANDS	24	0	-100,00	290	0	-100,00
EAST TIMOR	32 389	18 416	-43,14	21 577	20 921	-3,04
UNITED STATES	11 502 743	13 835 356	20,28	17 006 500	20 295 637	19,34
CANADA	448 399	452 224	0,85	1 006 324	828 825	-17,64
MEXICO	4 000	10 000	150,00	17 160	25 000	45,69
SURINAME	1 575	0	-100,00	4 012	0	-100,00
CHILE	900	1 152	28,00	3 600	4 838	34,39
BRAZIL	37 105	113 220	205,13	121 347	219 848	81,17
NETHERLANDS ANTILLES	0	41 600	-	0	30 784	-
UNITED KINGDOM	55 762	80 040	43,54	179 045	227 628	27,13
NETHERLANDS	430 827	1 469 018	240,98	878 002	3 156 520	259,51
FRANCE	4 000	34 330	758,25	12 480	115 305	823,92
GERMANY, FED. REP. OF	27 462	96 572	251,66	102 082	279 857	174,15
BELGIUM	68 320	130 543	91,08	174 213	334 885	92,23
SWITZERLAND	2 900	19 315	566,03	10 170	29 446	189,54
DENMARK	0	1 800	-	0	1 637	-
NORWAY	25 500	10 400	-59,22	23 034	27 080	17,57
FINLAND	5 126	5 410	5,54	42 255	18 949	-55,16
IRELAND	2 190	0	-100,00	7 761	0	-100,00
ITALY	290	2 345	708,62	1 186	6 703	465,18
SPAIN	0	4 700	-	0	10 575	-
HUNGARY	2 608	9 450	262,35	8 238	21 060	155,64
POLAND	0	18 500	-	0	5 303	-
BULGARIA	6 000	2 000	-66,67	14 700	6 120	-58,37
LITHUANIA	20 000	22 800	14,00	42 000	47 880	14,00
LATVIA	0	5 001	-	0	9 500	-
ESTONIA	1 328	5 750	332,98	4 959	15 730	217,20
CROATIA	2	3 000	149900,00	33	9 267	27981,82
SLOVAKIA	0	1 800	-	0	5 040	-
SLOVENIA	8 000	10 000	25,00	27 477	29 958	9,03
CZECH REPUBLIC	507	720	42,01	4 786	2 160	-54,87
RUSSIA FEDERATION	0	2 219	-	0	5 301	-
SERBIA	2 000	0	-100,00	4 808	0	-100,00
-MAKANAN OLAHAN LAINNYA	450 418 607	448 345 863	-0,46	1 199 058 044	1 200 254 405	0,10
JAPAN	8 075 370	7 742 078	-4,13	16 025 670	14 789 731	-7,71
HONG KONG	11 283 024	10 996 497	-2,54	73 237 443	50 217 076	-31,43
KOREA, DEM. PEOPLE'S REP.	7 645	0	-100,00	15 021	0	-100,00
KOREA, REPUBLIC OF	6 683 850	6 414 407	-4,03	16 479 299	15 684 114	-4,83
TAIWAN	12 584 296	10 185 428	-19,06	25 922 410	22 948 813	-11,47
CHINA	15 562 927	24 172 702	55,32	60 709 114	99 682 072	64,20
MONGOLIA	136 268	101 889	-25,23	269 077	151 931	-43,54
MACAU	7 562	19 291	155,10	17 680	64 732	266,13
PAPUA NEW GUINEA	5 972 670	8 251 583	38,16	18 119 117	26 654 553	47,11
THAILAND	19 910 869	22 412 905	12,57	51 592 931	49 742 888	-3,59
SINGAPORE	31 450 236	34 332 653	9,17	93 948 612	84 187 854	-10,39
PHILIPPINES	87 113 745	91 871 898	5,46	230 411 835	256 700 264	11,41
MALAYSIA	75 852 714	69 314 551	-8,62	152 675 134	136 875 486	-10,35
MYANMAR	1 994 236	3 309 176	65,94	6 341 543	8 263 020	30,30
CAMBODIA	625 443	416 017	-33,48	4 182 899	2 823 130	-32,51
BRUNEI DARUSSALAM	2 612 489	3 396 970	30,03	6 496 156	7 294 227	12,29
NEPAL	122 454	117 617	-3,95	273 416	223 711	-18,18
VIET NAM	19 050 829	16 773 273	-11,96	66 735 474	63 540 522	-4,79
MALDIVES	609 564	459 086	-24,69	1 010 356	1 012 781	0,24
INDIA	3 860 248	3 171 524	-17,84	8 268 470	7 420 067	-10,26
PAKISTAN	1 704 505	1 794 919	5,30	5 766 689	6 457 485	11,98

TABEL 5. PERKEMBANGAN EKSPOR INDONESIA MENURUT KOMODITI DAN NEGARA TUJUAN
JANUARI-AGUSTUS 2014 DAN 2015

KOMODITI / NEGARA TUJUAN	BERAT BERSIH (KG)		PERUB	NILAI FOB (US \$)		PERUB
	JAN-AGT 2014	JAN-AGT 2015	%	JAN-AGT 2014	JAN-AGT 2015	%
(1)	(2)	(3)	(4)	(5)	(6)	(7)
BANGLADESH	308 554	270 879	-12,21	1 113 636	907 026	-18,55
SRI LANKA	354 548	649 028	83,06	1 116 236	1 959 886	75,58
AFGHANISTAN	139 476	261 445	87,45	386 503	965 928	149,91
IRAQ	40 701	1 973 146	4747,91	67 621	3 569 406	5178,55
IRAN (ISLAMIC REPUBLIC OF)	225 211	441 019	95,82	629 910	1 633 678	159,35
SAUDI ARABIA	16 620 866	14 441 291	-13,11	57 147 508	52 437 636	-8,24
ISRAEL	915 440	765 416	-16,39	1 993 056	1 904 760	-4,43
KUWAIT	815 429	1 064 112	30,50	2 060 429	2 640 253	28,14
JORDAN	7 707 555	1 967 018	-74,48	15 706 809	5 162 229	-67,13
LEBANON	907 989	1 941 318	113,80	3 125 609	6 150 973	96,79
PALESTINA	164 606	96 244	-41,53	530 969	259 714	-51,09
YEMEN	817 689	488 957	-40,20	2 471 879	1 319 184	-46,63
OMAN	403 694	327 053	-18,98	1 087 238	814 019	-25,13
SYRIA ARAB REPUBLIC	49 409	96 852	96,02	167 399	257 081	53,57
TURKEY	2 192 343	978 183	-55,38	5 721 588	2 618 435	-54,24
UNITED ARAB EMIRATES	5 364 572	5 444 566	1,49	16 287 317	18 643 536	14,47
QATAR	464 309	636 794	37,15	1 271 027	2 006 333	57,85
BAHRAIN	778 860	778 960	0,01	1 730 016	1 821 085	5,26
CYPRUS	7 500	8 504	13,39	10 687	14 246	33,30
EGYPT	701 254	773 345	10,28	1 655 740	1 820 776	9,97
LIBYAN ARAB JAMAHIRIYA	202 695	417 324	105,89	592 701	954 619	61,06
MOROCCO	124 443	409 710	229,24	189 371	694 649	266,82
TUNISIA	13 226	21 604	63,34	30 644	64 395	110,14
ALGERIA	357 830	678 788	89,70	595 595	1 171 346	96,67
SUDAN	117 373	230 713	96,56	509 676	865 317	69,78
ETHIOPIA	0	40 153	-	0	110 818	-
TANZANIA, UNITED REP. OF	29 238	123 288	321,67	100 045	193 809	93,72
MADAGASCAR	1 649 817	1 113 505	-32,51	2 806 677	1 862 878	-33,63
SOMALIA	163 806	160 516	-2,01	847 193	677 963	-19,98
KENYA	209 838	414 639	97,60	365 741	1 214 200	231,98
REUNION	2 008	0	-100,00	13 580	0	-100,00
MOZAMBIQUE	119 249	36 478	-69,41	343 532	128 967	-62,46
EQUATORIAL GUINEA	0	1 576	-	0	3 848	-
TOGO	166 793	229 187	37,41	665 089	765 023	15,03
GHANA	155 089	192 507	24,13	502 677	368 203	-26,75
LIBERIA	54 930	16 997	-69,06	164 115	69 909	-57,40
GUINEA	200 928	108 208	-46,15	783 218	436 499	-44,27
ANGOLA	85 027	22 840	-73,14	229 399	55 470	-75,82
CONGO	3 184	14 869	366,99	4 611	33 910	635,42
CAMEROON	18 262	11 996	-34,31	30 321	22 081	-27,18
NIGERIA	5 363 417	4 599 674	-14,24	22 184 014	23 769 038	7,14
SIERRA LEONE	102 888	103 722	0,81	447 354	380 640	-14,91
GABON	64 504	50 676	-21,44	95 066	92 584	-2,61
COTE D'IVOIRE	46 596	23 490	-49,59	213 597	107 833	-49,52
SENEGAL	11 036	69 553	530,24	18 203	234 573	1188,65
MAURITANIA	0	41 280	-	0	189 200	-
MALI	110 083	103 440	-6,03	485 313	474 100	-2,31
BENIN	42 799	63 531	48,44	123 145	145 370	18,05
BURKINA FASO	116 400	20 437	-82,44	533 500	50 588	-90,52
GAMBIA	349 200	259 832	-25,59	1 600 500	1 175 556	-26,55
SEYCHELLES	53 422	76 509	43,22	253 673	368 256	45,17
UGANDA	52 319	11 356	-78,29	141 379	35 625	-74,80
NIGER	159 320	127 714	-19,84	664 349	567 827	-14,53
DJIBOUTI	300	870	190,00	180	20 580	11333,33
SOUTH AFRICA	885 882	880 071	-0,66	2 044 070	2 095 887	2,53
ZAMBIA	0	21 120	-	0	75 680	-
MALAWI	12 138	12 051	-0,72	19 633	17 283	-11,97
BURUNDI	10 320	0	-100,00	47 300	0	-100,00
MAURITIUS	949 801	772 612	-18,66	2 618 764	2 172 462	-17,04
RWANDA	0	5 263	-	0	7 340	-
MAYOTTE	0	52 666	-	0	79 237	-
DEMOCRATIC REP. OF THE CONGO	222 292	402 768	81,19	464 863	886 709	90,75
AUSTRALIA	14 204 655	14 790 423	4,12	36 688 377	36 434 978	-0,69
NEW ZEALAND	3 653 146	3 546 131	-2,93	8 483 032	8 205 528	-3,27
MICRONESIA, FED. STATES OF	1 811	6 375	252,02	5 384	16 158	200,11
GUAM	5 726	10 307	80,00	83 176	51 132	-38,53
NAURU	23 041	24 806	7,66	91 520	71 432	-21,95
NEW CALEDONIA	165 290	131 892	-20,21	319 645	238 965	-25,24
NORTHERN MARIANA ISLANDS	29 759	14 918	-49,87	93 190	62 778	-32,63
VANUATU	111 458	153 043	37,31	224 570	303 630	35,21
AMERICAN SAMOA	40 881	83 958	105,37	87 638	149 015	70,03
COOK ISLANDS	16 778	37 965	126,28	42 954	89 748	108,94
FIJI	664 183	520 400	-21,65	1 406 813	1 084 444	-22,91
KIRIBATI	146 021	109 340	-25,12	300 762	211 859	-29,56
MARSHALL ISLANDS	25 600	28 255	10,37	64 553	76 386	18,33
SAMOA	1 051 028	457 486	-56,47	684 456	859 571	25,58
SOLOMON ISLANDS	1 689 917	1 573 304	-6,90	3 023 960	2 501 365	-17,28

TABEL 5. PERKEMBANGAN EKSPOR INDONESIA MENURUT KOMODITI DAN NEGARA TUJUAN
JANUARI-AGUSTUS 2014 DAN 2015

KOMODITI / NEGARA TUJUAN	BERAT BERSIH (KG)		PERUB	NILAI FOB (US \$)		PERUB
	JAN-AGT 2014	JAN-AGT 2015	%	JAN-AGT 2014	JAN-AGT 2015	%
(1)	(2)	(3)	(4)	(5)	(6)	(7)
TONGA	449 086	643 514	43,29	871 830	1 159 915	33,04
TUVALU	2 551	2 097	-17,80	5 371	6 352	18,26
CHRISTMAS ISLANDS	2 582	1 978	-23,39	10 326	3 969	-61,56
EAST TIMOR	12 973 101	12 070 256	-6,96	16 760 851	15 156 266	-9,57
UNITED STATES	25 760 629	25 366 449	-1,53	63 534 976	63 312 213	-0,35
CANADA	1 267 481	1 340 131	5,73	4 165 502	4 231 804	1,59
MEXICO	2 007 186	2 625 081	30,78	4 673 689	5 968 095	27,70
GUATEMALA	25 000	30 000	20,00	70 494	74 850	6,18
PANAMA	30 684	24 138	-21,33	63 918	60 020	-6,10
SURINAME	156 571	167 075	6,71	357 306	355 960	-0,38
CHILE	96 032	78 749	-18,00	343 341	280 370	-18,34
ARGENTINA	13 000	49 375	279,81	19 825	83 854	322,97
BRAZIL	1 380 866	563 796	-59,17	2 548 406	1 033 613	-59,44
COLOMBIA	57 360	92 513	61,28	209 688	277 264	32,23
BOLIVIA	0	10 989	-	0	18 353	-
URUGUAY	6 000	9 500	58,33	30 000	66 581	121,94
ECUADOR	26 598	26 593	-0,02	78 718	100 272	27,38
PERU	21 171	8 664	-59,08	66 423	33 779	-49,15
GUYANA	17 817	27 147	52,37	53 014	77 695	46,56
TRINIDAD AND TOBAGO	20 505	25 700	25,34	54 748	63 581	16,13
BAHAMAS	0	6 910	-	0	24 049	-
PUERTO RICO	515 824	789 320	53,02	1 092 348	1 801 611	64,93
BELIZE	5 000	5 540	10,80	23 749	18 008	-24,17
DOMINICAN REPUBLIC	133 245	11 365	-91,47	152 787	20 193	-86,78
COSTA RICA	41 000	41 000	0,00	86 000	91 853	6,81
HAITI	0	45 188	-	0	103 000	-
BARBADOS	5 297	8 000	51,03	15 611	14 000	-10,32
FRENCH POLYNESIA	69 054	64 306	-6,88	146 368	135 891	-7,16
MARTINIQUE	78 000	56 400	-27,69	110 416	89 460	-18,98
UNITED KINGDOM	3 199 920	3 590 263	12,20	6 948 813	8 358 989	20,29
NETHERLANDS	12 780 648	9 253 372	-27,60	21 567 080	18 321 815	-15,05
FRANCE	1 364 767	1 138 543	-16,58	2 485 285	1 936 725	-22,07
GERMANY, FED. REP. OF	1 831 168	1 440 769	-21,32	5 645 469	6 326 091	12,06
AUSTRIA	12 500	4 250	-66,00	31 250	9 251	-70,40
BELGIUM	836 834	552 225	-34,01	3 274 114	1 647 084	-49,69
SWITZERLAND	17 701	12 738	-28,04	208 814	193 366	-7,40
DENMARK	21 061	16 578	-21,29	132 355	48 167	-63,61
NORWAY	366 945	183 471	-50,00	725 186	346 978	-52,15
SWEDEN	290 833	267 998	-7,85	570 588	701 587	22,96
FINLAND	44 206	51 200	15,82	97 713	81 290	-16,81
IRELAND	592 531	543 705	-8,24	1 324 060	1 124 758	-15,05
ITALY	435 250	356 475	-18,10	3 696 204	1 775 040	-51,98
SPAIN	1 641 035	1 694 220	3,24	2 866 485	2 710 461	-5,44
PORTUGAL	201 370	327 690	62,73	285 236	575 759	101,85
GREECE	41 031	45 254	10,29	82 678	88 131	6,60
HUNGARY	45 700	1 000	-97,81	82 900	700	-99,16
POLAND	164 304	272 273	65,71	325 111	455 027	39,96
ROMANIA	37 500	101 247	169,99	46 250	222 250	380,54
BULGARIA	37 500	17 000	-54,67	64 975	27 800	-57,21
ALBANIA	15 499	0	-100,00	41 112	0	-100,00
ARMENIA	14 169	0	-100,00	72 345	0	-100,00
BELARUS	4 000	0	-100,00	5 600	0	-100,00
KAZAKHSTAN	126 471	12 000	-90,51	239 959	21 540	-91,02
KYRGYZSTAN	11 250	0	-100,00	45 000	0	-100,00
UKRAINE	29 017	76 924	165,10	70 407	173 780	146,82
UZBEKISTAN	11 100	0	-100,00	44 400	0	-100,00
LITHUANIA	30 345	23 500	-22,56	46 694	74 975	60,57
LATVIA	31 396	46 220	47,22	62 346	93 131	49,38
ESTONIA	68 262	69 381	1,64	110 166	138 168	25,42
GEORGIA	146 885	123 307	-16,05	452 015	413 946	-8,42
CROATIA	49 250	90 000	82,74	57 784	132 125	128,65
MALTA	196 031	237 886	21,35	428 819	411 045	-4,14
SLOVAKIA	96 651	0	-100,00	154 994	0	-100,00
SLOVENIA	61 833	143 591	132,22	118 537	247 464	108,77
CZECH REPUBLIC	175 409	82 906	-52,74	311 592	142 314	-54,33
RUSSIA FEDERATION	1 936 299	1 274 373	-34,19	5 639 530	4 134 700	-26,68
SERBIA	0	13 000	-	0	19 175	-
MONTENEGRO	33 600	0	-100,00	41 832	0	-100,00
SEMEN	384 254 994	853 886 858	122,22	23 975 717	43 514 781	81,50
JAPAN	132 000	200 013	51,53	20 899	35 395	69,36
HONG KONG	4 032 025	4 266 920	5,83	504 252	548 814	8,84
KOREA, REPUBLIC OF	82	14 976	18163,41	82	8 111	9791,46
TAIWAN	18 281 000	17 334 000	-5,18	2 033 874	1 924 050	-5,40
CHINA	1 168	26 118	2136,13	276	2 303	734,42
PAPUA NEW GUINEA	89 435	16 108	-81,99	4 930	3 580	-27,38
THAILAND	3 020	2 770	-8,28	260	381	46,54

TABEL 5. PERKEMBANGAN EKSPOR INDONESIA MENURUT KOMODITI DAN NEGARA TUJUAN
JANUARI-AGUSTUS 2014 DAN 2015

KOMODITI / NEGARA TUJUAN	BERAT BERSIH (KG)		PERUB	NILAI FOB (US \$)		PERUB
	JAN-AGT 2014	JAN-AGT 2015	%	JAN-AGT 2014	JAN-AGT 2015	%
(1)	(2)	(3)	(4)	(5)	(6)	(7)
SINGAPORE	3 029 524	1 276 573	-57,86	423 689	177 151	-58,19
PHILIPPINES	720 514	73 736 104	10133,82	94 467	2 672 962	2729,52
MALAYSIA	20 970	80 933 816	385850,48	13 421	2 820 207	20913,39
BRUNEI DARUSSALAM	2 780 000	2 700 000	-2,88	359 221	362 313	0,86
VIET NAM	5 126 000	32 120 506	526,62	595 842	3 778 996	534,23
MALDIVES	0	6 013 750	-	0	293 975	-
INDIA	2 288	0	-100,00	7 980	0	-100,00
BANGLADESH	36 506 828	25 024 402	-31,45	2 251 086	742 474	-67,02
SRI LANKA	167 732 473	354 644 538	111,43	7 794 066	16 810 327	115,68
BAHRAIN	0	2 240	-	0	644	-
MOZAMBIQUE	0	95 635 659	-	0	3 155 977	-
MAURITIUS	14 000 181	0	-100,00	700 009	0	-100,00
AUSTRALIA	32 667 101	57 065 965	74,69	1 415 529	2 284 394	61,38
NEW ZEALAND	0	88 000	-	0	13 382	-
COOK ISLANDS	0	4 000	-	0	225	-
KIRIBATI	13 468	6 785	-49,62	1 800	1 440	-20,00
EAST TIMOR	89 109 519	82 300 683	-7,64	7 102 408	6 526 467	-8,11
UNITED STATES	318	345	8,49	261	553	111,88
CANADA	0	200	-	0	230	-
FRENCH POLYNESIA	10 000 000	20 459 000	104,59	649 215	1 348 015	107,64
NETHERLANDS	49	2 086	4157,14	91	394	332,97
FRANCE	504	44	-91,27	175	96	-45,14
GERMANY, FED. REP. OF	4 650	187	-95,98	1 131	128	-88,68
BELGIUM	499	1 055	111,42	130	210	61,54
SWITZERLAND	0	70	-	0	402	-
ITALY	171	0	-100,00	70	0	-100,00
SPAIN	1 207	8 945	641,09	553	784	41,77
LITHUANIA	0	1 000	-	0	401	-
-DARI ROTAN	8 286 911	8 977 610	8,33	26 571 679	29 183 823	9,83
JAPAN	173 156	138 261	-20,15	1 434 588	1 123 957	-21,65
HONG KONG	21 539	1 455	-93,24	76 383	69 765	-8,66
KOREA, REPUBLIC OF	1 037 090	1 075 140	3,67	2 694 796	2 548 666	-5,42
TAIWAN	15 785	6 295	-60,12	41 673	29 309	-29,67
CHINA	84 527	91 781	8,58	220 666	302 591	37,13
THAILAND	509	313	-38,51	8 533	3 615	-57,64
SINGAPORE	1 673	3 940	135,51	29 319	45 307	54,53
PHILIPPINES	353	328	-7,08	1 690	3 549	110,00
MALAYSIA	19 235	25 113	30,56	60 330	53 512	-11,30
BRUNEI DARUSSALAM	0	223	-	0	1 890	-
BHUTAN	0	18	-	0	510	-
VIET NAM	762	0	-100,00	5 253	0	-100,00
MALDIVES	524	328	-37,40	8 817	8 393	-4,81
INDIA	4 129	1 345	-67,43	5 447	2 629	-51,73
SRI LANKA	0	5 347	-	0	16 661	-
IRAN (ISLAMIC REPUBLIC OF)	202	53	-73,76	1 355	220	-83,76
SAUDI ARABIA	13 784	23 782	72,53	18 869	107 233	468,30
ISRAEL	2 997	2 148	-28,33	16 846	10 065	-40,25
KUWAIT	1 798	1 798	0,00	6 086	6 984	14,76
JORDAN	0	211	-	0	642	-
LEBANON	138	6	-95,65	828	56	-93,24
TURKEY	2 988	7 053	136,04	12 764	33 360	161,36
UNITED ARAB EMIRATES	4 229	77 767	1738,90	30 289	187 807	520,05
QATAR	177	224	26,55	1 094	1 656	51,37
BAHRAIN	0	25	-	0	510	-
CYPRUS	12	315	2525,00	1 405	1 118	-20,43
EGYPT	915	276	-69,84	1 183	908	-23,25
LIBYAN ARAB JAMAHIRIYA	1 000	0	-100,00	2 050	0	-100,00
MOROCCO	220	0	-100,00	1 255	0	-100,00
TUNISIA	45	0	-100,00	810	0	-100,00
SUDAN	104	123	18,27	104	243	133,65
NAMIBIA	154	1 276	728,57	835	2 315	177,25
TANZANIA, UNITED REP. OF	14	0	-100,00	576	0	-100,00
MADAGASCAR	115	38	-66,96	50	1 872	3644,00
KENYA	20	6	-70,00	255	65	-74,51
REUNION	643	675	4,98	1 527	1 722	12,77
MOZAMBIQUE	0	53	-	0	2 014	-
ANGOLA	4 171	2 895	-30,59	17 970	12 750	-29,05
GABON	0	160	-	0	6	-
COTE D'IVOIRE	0	38	-	0	99	-
SEYCHELLES	722	396	-45,15	4 697	2 223	-52,67
SOUTH AFRICA	86 452	94 750	9,60	291 833	322 771	10,60
MAURITIUS	5 196	3 789	-27,08	15 851	19 535	23,24
MAYOTTE	980	575	-41,33	1 400	269	-80,79
AUSTRALIA	366 398	284 016	-22,48	760 093	923 777	21,53
NEW ZEALAND	48 665	55 096	13,21	187 720	202 276	7,75
PALAU	0	75	-	0	32	-

TABEL 5. PERKEMBANGAN EKSPOR INDONESIA MENURUT KOMODITI DAN NEGARA TUJUAN
JANUARI-AGUSTUS 2014 DAN 2015

KOMODITI / NEGARA TUJUAN	BERAT BERSIH (KG)		PERUB	NILAI FOB (US \$)		PERUB
	JAN-AGT 2014	JAN-AGT 2015	%	JAN-AGT 2014	JAN-AGT 2015	%
(1)	(2)	(3)	(4)	(5)	(6)	(7)
NEW CALEDONIA	618	640	3,56	1 200	788	-34,33
SAINT VINCENT AND THE GRENADINES	237	0	-100,00	6 829	0	-100,00
VANUATU	1 178	60	-94,91	2 867	1 800	-37,22
COOK ISLANDS	135	0	-100,00	332	0	-100,00
FIJI	50	231	362,00	420	8 659	1961,67
SAMOA	29	0	-100,00	18	0	-100,00
SOLOMON ISLANDS	0	40	-	0	83	-
EAST TIMOR	0	60	-	0	90	-
UNITED STATES	647 538	798 387	23,30	2 777 852	3 099 254	11,57
CANADA	99 389	134 413	35,24	313 522	470 861	50,18
MEXICO	1 275	3 232	153,49	4 827	12 216	153,08
GUATEMALA	0	384	-	0	1 345	-
PANAMA	0	2 397	-	0	1 010	-
SURINAME	340	0	-100,00	340	0	-100,00
CHILE	2 484	1 667	-32,89	11 674	13 019	11,52
ARGENTINA	620	475	-23,39	5 110	11 238	119,92
BRAZIL	4 757	3 238	-31,93	17 450	15 492	-11,22
COLOMBIA	1 137	244	-78,54	2 358	1 458	-38,17
URUGUAY	570	639	12,11	2 073	1 607	-22,48
PARAGUAY	514	0	-100,00	717	0	-100,00
ECUADOR	0	12	-	0	41	-
PERU	472	432	-8,47	5 138	1 098	-78,63
JAMAICA	0	5 850	-	0	43 388	-
PUERTO RICO	0	211	-	0	642	-
BELIZE	531	0	-100,00	770	0	-100,00
DOMINICAN REPUBLIC	58	5 091	8677,59	704	1 954	177,56
COSTA RICA	20	398	1890,00	31	2 466	7854,84
CAPE VERDE	0	2	-	0	134	-
DOMINICA	1 650	0	-100,00	8 330	0	-100,00
FRENCH GUIANA	130	0	-100,00	415	0	-100,00
FRENCH POLYNESIA	575	695	20,87	1 241	3 366	171,23
MARTINIQUE	5 429	70	-98,71	9 657	154	-98,41
NETHERLANDS ANTILLES	1 793	301	-83,21	10 313	1 242	-87,96
SAINT LUCIA	0	1	-	0	30	-
TURKS AND CAICOS ISLANDS	0	40	-	0	230	-
GADELOUPE	600	417	-30,50	2 472	304	-87,70
VIRGIN ISLANDS (BRITISH)	494	0	-100,00	2 307	0	-100,00
UNITED KINGDOM	573 971	711 814	24,02	2 230 356	2 774 427	24,39
NETHERLANDS	2 952 454	2 837 113	-3,91	8 674 284	8 939 068	3,05
FRANCE	171 398	188 110	9,75	713 202	670 505	-5,99
GERMANY, FED. REP. OF	709 858	881 603	24,19	2 040 670	2 587 643	26,80
AUSTRIA	112 005	65 713	-41,33	273 451	175 737	-35,73
BELGIUM	299 452	436 363	45,72	978 620	1 328 677	35,77
SWITZERLAND	10 270	10 730	4,48	43 107	56 730	31,60
DENMARK	73 031	143 664	96,72	299 034	475 468	59,00
NORWAY	59 033	63 377	7,36	188 715	189 264	0,29
SWEDEN	189 697	216 159	13,95	618 683	651 025	5,23
FINLAND	22 463	13 414	-40,28	65 632	44 666	-31,94
IRELAND	3 000	11 910	297,00	6 773	39 263	479,70
ITALY	193 660	258 621	33,54	495 854	715 992	44,40
SPAIN	88 715	99 435	12,08	304 838	318 729	4,56
PORTUGAL	1 221	1 193	-2,29	9 984	2 113	-78,84
GREECE	8 065	8 673	7,54	18 948	13 385	-29,36
HUNGARY	0	422	-	0	1 284	-
POLAND	74 025	80 352	8,55	229 383	215 156	-6,20
ROMANIA	3 764	650	-82,73	10 504	3 017	-71,28
BULGARIA	1 678	2 783	65,85	3 940	7 109	80,43
KAZAKHSTAN	63	387	514,29	260	1 746	571,54
UKRAINE	319	789	147,34	1 295	9 945	667,95
UZBEKISTAN	10	0	-100,00	130	0	-100,00
LITHUANIA	2 023	1 406	-30,50	12 774	2 618	-79,51
LATVIA	176	48	-72,73	1 826	182	-90,03
ESTONIA	240	1 839	666,25	1 795	4 000	122,84
GEORGIA	0	67	-	0	750	-
CROATIA	0	50	-	0	140	-
SLOVAKIA	0	211	-	0	642	-
SLOVENIA	1 525	191	-87,48	4 873	680	-86,05
CZECH REPUBLIC	234	970	314,53	963	3 156	227,73
RUSSIA FEDERATION	59 431	72 382	21,79	180 159	203 796	13,12
SERBIA	0	38	-	0	59	-
MONTENEGRO	1 086	0	-100,00	7 419	0	-100,00
-DARI BAHAN LAINNYA	6 974 814	5 419 964	-22,29	28 935 396	23 570 747	-18,54
JAPAN	389 288	309 096	-20,60	3 372 446	2 633 181	-21,92
HONG KONG	3 983	27 590	592,69	18 806	255 989	1261,21
KOREA, REPUBLIC OF	148 310	64 686	-56,38	317 297	138 866	-56,23
TAIWAN	190 871	187 782	-1,62	197 697	182 458	-7,71

TABEL 5. PERKEMBANGAN EKSPOR INDONESIA MENURUT KOMODITI DAN NEGARA TUJUAN
JANUARI-AGUSTUS 2014 DAN 2015

KOMODITI / NEGARA TUJUAN	BERAT BERSIH (KG)		PERUB	NILAI FOB (US \$)		PERUB
	JAN-AGT 2014	JAN-AGT 2015	%	JAN-AGT 2014	JAN-AGT 2015	%
(1)	(2)	(3)	(4)	(5)	(6)	(7)
CHINA	137 529	94 332	-31,41	371 243	359 880	-3,06
MACAU	40	0	-100,00	51	0	-100,00
PAPUA NEW GUINEA	6	39	550,00	51	32	-37,25
THAILAND	26 939	8 313	-69,14	31 919	31 936	0,05
SINGAPORE	116 461	160 267	37,61	1 747 580	1 818 005	4,03
PHILIPPINES	1 936	5 824	200,83	4 296	16 437	282,61
MALAYSIA	152 456	120 653	-20,86	177 106	183 287	3,49
MYANMAR	63	0	-100,00	75	0	-100,00
CAMBODIA	52	109	109,62	40	361	802,50
BRUNEI DARUSSALAM	1 533	448	-70,78	529	1 311	147,83
LAO PEOPLE'S DEM. REP.	38	0	-100,00	400	0	-100,00
BHUTAN	0	40	-	0	7 615	-
VIET NAM	701	97	-86,16	14 832	38	-99,74
MALDIVES	59 103	15 100	-74,45	180 144	30 182	-83,25
INDIA	15 542	17 132	10,23	43 581	43 828	0,57
PAKISTAN	22 993	9 011	-60,81	23 090	9 056	-60,78
BANGLADESH	0	4	-	0	4	-
SRI LANKA	2 581	1 499	-41,92	4 285	4 554	6,28
IRAQ	150	0	-100,00	1 110	0	-100,00
IRAN (ISLAMIC REPUBLIC OF)	17 597	10 746	-38,93	37 610	22 393	-40,46
SAUDI ARABIA	87 212	13 583	-84,43	62 798	23 220	-63,02
ISRAEL	15 885	7 895	-50,30	76 240	12 995	-82,96
KUWAIT	3 535	3 960	12,02	3 451	13 686	296,58
JORDAN	10 000	783	-92,17	12 000	1 081	-90,99
LEBANON	35 443	25 371	-28,42	8 335	18 570	122,80
OMAN	109 955	19 026	-82,70	41 746	8 198	-80,36
SYRIA ARAB REPUBLIC	325	1 850	469,23	357	1 980	454,62
TURKEY	55 376	55 987	1,10	169 627	152 730	-9,96
UNITED ARAB EMIRATES	99 435	27 892	-71,95	260 038	83 693	-67,82
QATAR	1 613	12	-99,26	7 026	215	-96,94
BAHRAIN	21 150	6 794	-67,88	12 990	2 580	-80,14
CYPRUS	2 333	3 202	37,25	4 397	20 602	368,55
EGYPT	4 720	8 854	87,58	4 163	6 619	59,00
LIBYAN ARAB JAMAHIRIYA	7 695	4 050	-47,37	9 695	5 246	-45,89
MOROCCO	681	400	-41,26	1 647	533	-67,64
TUNISIA	105	4 651	4329,52	1 917	813	-57,59
ALGERIA	2 908	0	-100,00	16 834	0	-100,00
SUDAN	0	27	-	0	90	-
NAMIBIA	1	172	17100,00	356	1 236	247,19
TANZANIA, UNITED REP. OF	555	260	-53,15	2 531	412	-83,72
MADAGASCAR	646	198	-69,35	281	251	-10,68
KENYA	149	24 358	16247,65	784	30 993	3853,19
REUNION	16 096	16 315	1,36	41 487	46 898	13,04
MOZAMBIQUE	2 470	2 113	-14,45	11 011	11 391	3,45
BOTSWANA	0	68	-	0	69	-
GHANA	0	305	-	0	3 852	-
ANGOLA	1 822	1 170	-35,78	12 752	7 543	-40,85
CONGO	9	0	-100,00	41	0	-100,00
NIGERIA	17 063	698	-95,91	22 484	1 927	-91,43
GABON	235	357	51,91	1 706	1 112	-34,82
COTE D'IVOIRE	0	556	-	0	605	-
SENEGAL	1 191	623	-47,69	546	2 142	292,31
SEYCHELLES	1 705	25 897	1418,89	11 073	41 742	276,97
UGANDA	0	82	-	0	150	-
SOUTH AFRICA	27 947	19 040	-31,87	106 372	77 091	-27,53
MAURITIUS	5 234	9 922	89,57	20 623	41 483	101,15
MAYOTTE	2 491	2 490	-0,04	3 177	4 002	25,97
AUSTRALIA	984 534	747 684	-24,06	1 455 138	972 304	-33,18
NEW ZEALAND	23 601	17 666	-25,15	101 716	59 910	-41,10
GUAM	677	2 511	270,90	12 407	9 352	-24,62
PALAU	321	910	183,49	1 010	1 104	9,31
NEW CALEDONIA	23 668	23 450	-0,92	36 069	34 404	-4,62
NORTHERN MARIANA ISLANDS	0	2 285	-	0	443	-
SAINT VINCENT AND THE GRENADINES	40	2 413	5932,50	282	900	219,15
VANUATU	2 472	751	-69,62	7 068	5 825	-17,59
WALLIS AND FUTUNA ISLANDS	2 645	279	-89,45	2 892	1 429	-50,59
AMERICAN SAMOA	0	402	-	0	3 667	-
COOK ISLANDS	2 289	660	-71,17	8 126	1 655	-79,63
FIJI	8 682	3 432	-60,47	22 594	18 761	-16,96
KIRIBATI	15	0	-100,00	108	0	-100,00
SAMOA	6 098	0	-100,00	2 081	0	-100,00
SOLOMON ISLANDS	0	50	-	0	213	-
TONGA	983	46	-95,32	3 453	563	-83,70
EAST TIMOR	9 921	1 912	-80,73	5 514	1 120	-79,69
UNITED STATES	1 704 631	1 470 678	-13,72	10 529 478	8 436 699	-19,88
CANADA	82 554	46 395	-43,80	221 954	144 155	-35,05
MEXICO	9 426	15 125	60,46	79 946	104 198	30,34

TABEL 5. PERKEMBANGAN EKSPOR INDONESIA MENURUT KOMODITI DAN NEGARA TUJUAN
JANUARI-AGUSTUS 2014 DAN 2015

KOMODITI / NEGARA TUJUAN	BERAT BERSIH (KG)		PERUB	NILAI FOB (US \$)		PERUB
	JAN-AGT 2014	JAN-AGT 2015	%	JAN-AGT 2014	JAN-AGT 2015	%
(1)	(2)	(3)	(4)	(5)	(6)	(7)
GUATEMALA	500	500	0,00	625	625	0,00
HONDURAS	425	0	-100,00	1 595	0	-100,00
PANAMA	4 490	2 530	-43,65	31 031	4 605	-85,16
SURINAME	167	0	-100,00	715	0	-100,00
CHILE	11 038	21 707	96,66	79 951	84 557	5,76
VENEZUELA	608	433	-28,78	1 372	887	-35,35
ARGENTINA	20 367	9 282	-54,43	41 934	30 801	-26,55
BRAZIL	77 844	45 280	-41,83	357 633	158 438	-55,70
COLOMBIA	9 678	6 658	-31,20	28 154	21 334	-24,22
URUGUAY	6 670	2 580	-61,32	17 971	9 234	-48,62
PARAGUAY	2 210	32	-98,55	12 847	140	-98,91
PERU	2 311	2 127	-7,96	18 426	14 637	-20,56
GUYANA	676	0	-100,00	315	0	-100,00
TRINIDAD AND TOBAGO	0	13	-	0	71	-
BAHAMAS	5 949	3 975	-33,18	2 802	5 075	81,12
JAMAICA	6 845	4 261	-37,75	17 633	12 857	-27,09
PUERTO RICO	3 285	70	-97,87	2 297	374	-83,72
BELIZE	2 250	157	-93,02	3 169	809	-74,47
DOMINICAN REPUBLIC	27 698	19 903	-28,14	64 763	39 017	-39,75
COSTA RICA	13 086	9 924	-24,16	22 104	23 747	7,43
BARBADOS	8	1	-87,50	44	7	-84,09
ANTIGUA AND BARBUDA	40 510	875	-97,84	17 213	2 033	-88,19
ANGUILLA	150	0	-100,00	2 450	0	-100,00
ARUBA	186	651	250,00	545	795	45,87
BERMUDA	0	621	-	0	16 056	-
CAYMAN ISLANDS	120	25	-79,17	359	415	15,60
FRENCH GUIANA	5 689	1 021	-82,05	27 528	3 335	-87,89
FRENCH POLYNESIA	12 100	6 522	-46,10	38 449	18 692	-51,38
MARTINIQUE	5 669	17 962	216,85	16 516	22 690	37,38
NETHERLANDS ANTILLES	26 235	1 281	-95,12	54 745	4 084	-92,54
SAINT LUCIA	625	378	-39,52	4 236	1 817	-57,11
TURKS AND CAICOS ISLANDS	240	290	20,83	4 258	1 508	-64,58
GADELOUPE	7 658	12 464	62,76	23 497	28 792	22,53
SAINT KITTS AND NEVIS	0	1 370	-	0	13 350	-
VIRGIN ISLANDS (BRITISH)	4 572	1 745	-61,83	19 691	4 410	-77,60
U.S. VIRGIN ISLANDS	18	0	-100,00	208	0	-100,00
UNITED KINGDOM	215 642	185 758	-13,86	811 509	700 074	-13,73
NETHERLANDS	320 627	193 086	-39,78	1 302 851	581 968	-55,33
FRANCE	224 489	262 955	17,13	634 664	861 441	35,73
GERMANY, FED. REP. OF	324 750	381 585	17,50	1 635 685	2 013 909	23,12
AUSTRIA	15 025	4 934	-67,16	48 198	24 273	-49,64
BELGIUM	143 988	78 874	-45,22	595 250	377 248	-36,62
SWITZERLAND	14 626	7 530	-48,52	20 582	13 177	-35,98
DENMARK	39 369	34 795	-11,62	162 623	194 807	19,79
NORWAY	7 240	4 460	-38,40	23 406	25 170	7,54
SWEDEN	70 211	9 345	-86,69	287 052	47 861	-83,33
FINLAND	23 901	15 683	-34,38	308 212	164 111	-46,75
IRELAND	1 773	1 325	-25,27	16 757	4 238	-74,71
ITALY	113 060	105 169	-6,98	517 622	501 308	-3,15
SPAIN	227 370	179 895	-20,88	1 063 482	915 443	-13,92
PORTUGAL	10 921	6 945	-36,41	42 028	42 962	2,22
ICELAND	0	60	-	0	40	-
GREECE	31 605	30 223	-4,37	111 584	208 448	86,81
HUNGARY	13 730	2 650	-80,70	80 816	3 258	-95,97
POLAND	73 112	27 744	-62,05	93 317	42 147	-54,83
ROMANIA	1 250	707	-43,44	1 076	449	-58,27
BULGARIA	5 491	8 477	54,38	20 420	13 858	-32,14
ALBANIA	0	779	-	0	5 688	-
AZERBAIJAN	40	320	700,00	1 717	780	-54,57
UKRAINE	8 637	23	-99,73	8 288	93	-98,88
LITHUANIA	660	11 273	1608,03	789	17 245	2085,68
LATVIA	949	414	-56,38	5 134	4 864	-5,26
ESTONIA	1 570	1 605	2,23	1 277	2 109	65,15
GEORGIA	845	0	-100,00	3 285	0	-100,00
CROATIA	3 027	2 947	-2,64	6 098	3 361	-44,88
MALTA	411	61	-85,16	552	353	-36,05
SLOVAKIA	500	472	-5,60	755	1 358	79,87
SLOVENIA	1 207	2 872	137,95	3 189	8 786	175,51
CZECH REPUBLIC	3 525	3 873	9,87	14 778	6 750	-54,32
RUSSIA FEDERATION	88 304	19 420	-78,01	233 889	95 479	-59,18
SERBIA	80	590	637,50	236	412	74,58
MONTENEGRO	288	99	-65,63	690	222	-67,83
-DARI ROTAN	32 726 214	22 109 032	-32,44	124 682 894	93 381 888	-25,10
JAPAN	3 777 843	2 557 885	-32,29	20 929 562	14 009 576	-33,06
HONG KONG	65 417	27 555	-57,88	384 968	183 455	-52,35
KOREA, REPUBLIC OF	1 393 040	249 590	-82,08	4 242 780	1 097 961	-74,12

TABEL 5. PERKEMBANGAN EKSPOR INDONESIA MENURUT KOMODITI DAN NEGARA TUJUAN
JANUARI-AGUSTUS 2014 DAN 2015

KOMODITI / NEGARA TUJUAN	BERAT BERSIH (KG)		PERUB	NILAI FOB (US \$)		PERUB
	JAN-AGT 2014	JAN-AGT 2015	%	JAN-AGT 2014	JAN-AGT 2015	%
(1)	(2)	(3)	(4)	(5)	(6)	(7)
TAIWAN	1 326 164	399 134	-69,90	3 977 415	1 393 928	-64,95
CHINA	685 028	3 751 275	447,61	1 648 553	4 449 740	169,92
MONGOLIA	51 725	0	-100,00	75 556	0	-100,00
MACAU	1 930	0	-100,00	45 990	0	-100,00
PAPUA NEW GUINEA	7 417	3 057	-58,78	87 276	8 675	-90,06
THAILAND	129 783	868 280	569,02	606 705	3 915 354	545,35
SINGAPORE	364 549	76 971	-78,89	1 703 751	369 213	-78,33
PHILIPPINES	25 318	20 087	-20,66	198 714	122 235	-38,49
MALAYSIA	3 071 876	1 158 896	-62,27	3 293 621	9 435 122	186,47
MYANMAR	49	0	-100,00	1 785	0	-100,00
CAMBODIA	0	50	-	0	375	-
BRUNEI DARUSSALAM	10 861	3 107	-71,39	9 263	11 576	24,97
VIET NAM	202 156	25 137	-87,57	1 684 996	169 202	-89,96
MALDIVES	27 358	8 909	-67,44	170 844	21 334	-87,51
INDIA	237 417	93 061	-60,80	1 586 784	420 180	-73,52
PAKISTAN	181 264	34 548	-80,94	1 174 652	238 557	-79,69
SRI LANKA	4 486	9 531	112,46	17 177	43 670	154,24
IRAQ	5 089	253	-95,03	15 025	2 055	-86,32
IRAN (ISLAMIC REPUBLIC OF)	9 790	3 488	-64,37	61 190	6 778	-88,92
SAUDI ARABIA	114 361	142 630	24,72	181 424	384 178	111,76
ISRAEL	90 871	36 420	-59,92	346 764	158 704	-54,23
KUWAIT	116 930	37 160	-68,22	198 467	65 551	-66,97
JORDAN	2 094	4 948	136,29	9 572	14 087	47,17
LEBANON	60 956	50 479	-17,19	174 376	135 515	-22,29
OMAN	5 469	4 000	-26,86	10 353	37 308	260,36
TURKEY	276 327	156 975	-43,19	1 215 862	648 943	-46,63
UNITED ARAB EMIRATES	231 166	46 633	-79,83	488 413	223 830	-54,17
QATAR	15 269	7 733	-49,35	96 549	34 817	-63,94
BAHRAIN	2 516	2 092	-16,85	10 980	4 608	-58,03
CYPRUS	13 774	7 613	-44,73	34 364	32 769	-4,64
EGYPT	20 293	83 632	312,12	95 079	187 294	96,99
LIBYAN ARAB JAMAHIRIYA	6 745	0	-100,00	54 623	0	-100,00
MOROCCO	11 507	0	-100,00	27 465	0	-100,00
TUNISIA	20	6 125	30525,00	153	17 292	11201,96
ALGERIA	6 520	10 215	56,67	15 758	29 452	86,90
SUDAN	5 206	10 843	108,28	4 920	24 520	398,37
NAMIBIA	1 760	3 218	82,84	19 278	34 744	80,23
ETHIOPIA	0	231	-	0	962	-
TANZANIA, UNITED REP. OF	353	0	-100,00	2 844	0	-100,00
MADAGASCAR	942	93	-90,13	1 261	373	-70,42
KENYA	1 397	2 931	109,81	3 034	11 685	285,14
REUNION	87 417	6 496	-92,57	207 757	18 957	-90,88
MOZAMBIQUE	22 105	3 144	-85,78	36 434	17 952	-50,73
EQUATORIAL GUINEA	9 794	0	-100,00	14 045	0	-100,00
TOGO	135	0	-100,00	117	0	-100,00
GHANA	64 987	59 387	-8,62	75 663	62 202	-17,79
LIBERIA	0	9 425	-	0	10 043	-
ANGOLA	20 259	25 888	27,79	91 521	100 794	10,13
CONGO	0	25 374	-	0	26 018	-
CAMEROON	14 500	16	-99,89	11 500	56	-99,51
GABON	42	355	745,24	277	32	-88,45
SENEGAL	1 360	740	-45,59	623	2 408	286,52
SEYCHELLES	7 101	11 672	64,37	32 763	16 760	-48,84
DJIBOUTI	2 772	12 575	353,64	3 300	13 398	306,00
SOUTH AFRICA	215 993	114 085	-47,18	764 961	441 529	-42,28
MAURITIUS	42 229	22 060	-47,76	118 317	47 233	-60,08
MAYOTTE	0	33	-	0	568	-
DEMOCRATIC REP. OF THE CONGO	0	23 245	-	0	24 215	-
AUSTRALIA	1 685 880	752 068	-55,39	4 091 749	2 382 023	-41,78
NEW ZEALAND	142 933	51 545	-63,94	419 892	213 287	-49,20
GUAM	6 093	163	-97,32	18 167	987	-94,57
PALAU	540	0	-100,00	2 025	0	-100,00
NEW CALEDONIA	73 489	10 098	-86,26	134 003	21 821	-83,72
NORTHERN MARIANA ISLANDS	3 955	1 230	-68,90	26 205	736	-97,19
SAINT VINCENT AND THE GRENADINES	80	0	-100,00	1 444	0	-100,00
VANUATU	1 325	100	-92,45	4 379	703	-83,95
AMERICAN SAMOA	0	4 305	-	0	5 003	-
COOK ISLANDS	7 452	88	-98,82	38 557	5 753	-85,08
FIJI	26 666	4 562	-82,89	154 366	17 678	-88,55
SAMOA	1 373	0	-100,00	4 289	0	-100,00
SOLOMON ISLANDS	0	300	-	0	269	-
TONGA	0	106	-	0	429	-
EAST TIMOR	208 401	138 748	-33,42	109 220	86 971	-20,37
UNITED STATES	6 158 862	4 370 967	-29,03	24 605 395	19 185 750	-22,03
CANADA	302 396	137 860	-54,41	1 185 331	672 613	-43,26
MEXICO	82 384	60 084	-27,07	326 118	247 280	-24,17
GUATEMALA	4 871	6 558	34,63	17 159	26 067	51,91

TABEL 5. PERKEMBANGAN EKSPOR INDONESIA MENURUT KOMODITI DAN NEGARA TUJUAN
JANUARI-AGUSTUS 2014 DAN 2015

KOMODITI / NEGARA TUJUAN	BERAT BERSIH (KG)		PERUB	NILAI FOB (US \$)		PERUB
	JAN-AGT 2014	JAN-AGT 2015	%	JAN-AGT 2014	JAN-AGT 2015	%
(1)	(2)	(3)	(4)	(5)	(6)	(7)
HONDURAS	1 280	1 688	31,88	3 224	1 139	-64,67
PANAMA	12 456	12 089	-2,95	50 115	24 223	-51,67
SURINAME	4 332	560	-87,07	10 386	1 759	-83,06
CHILE	119 077	92 727	-22,13	444 009	469 699	5,79
ARGENTINA	4 845	11 611	139,65	13 236	41 587	214,20
BRAZIL	68 681	49 972	-27,24	301 785	323 795	7,29
COLOMBIA	34 866	78 909	126,32	124 582	288 942	131,93
URUGUAY	30 497	3 614	-88,15	113 018	16 345	-85,54
PARAGUAY	4 820	250	-94,81	14 283	581	-95,93
ECUADOR	5 552	6 682	20,35	17 750	21 735	22,45
PERU	23 205	16 177	-30,29	127 507	72 684	-43,00
GUYANA	796	0	-100,00	470	0	-100,00
TRINIDAD AND TOBAGO	3 916	0	-100,00	5 632	0	-100,00
BAHAMAS	130	0	-100,00	870	0	-100,00
JAMAICA	41	22 000	53558,54	57	42 156	73857,89
PUERTO RICO	5 854	1 828	-68,77	21 331	6 345	-70,25
BELIZE	5 221	0	-100,00	8 067	0	-100,00
DOMINICAN REPUBLIC	17 004	1 283	-92,45	90 314	12 899	-85,72
COSTA RICA	1 328	3 746	182,08	4 056	10 452	157,69
BARBADOS	5 879	1 286	-78,13	33 707	11 512	-65,85
ANTIGUA AND BARBUDA	2 000	3 025	51,25	16 675	5 258	-68,47
ANGUILLA	0	3 481	-	0	3 304	-
ARUBA	320	422	31,88	544	625	14,89
CAPE VERDE	12 494	249	-98,01	41 588	1 255	-96,98
CAYMAN ISLANDS	6 015	25	-99,58	16 781	508	-96,97
FRENCH GUIANA	14 481	0	-100,00	59 604	0	-100,00
FRENCH POLYNESIA	14 979	25 793	72,19	22 109	32 845	48,56
MARTINIQUE	19 433	5 406	-72,18	53 133	6 867	-87,08
NETHERLANDS ANTILLES	10 122	12 176	20,29	32 686	38 887	18,97
SAINT LUCIA	45	25	-44,44	295	1 280	333,90
TURKS AND CAICOS ISLANDS	383	45	-88,25	1 096	230	-79,01
GADELOUPE	30 681	7 565	-75,34	108 349	15 124	-86,04
VIRGIN ISLANDS (BRITISH)	0	50	-	0	534	-
U.S. VIRGIN ISLANDS	0	53	-	0	1 236	-
UNITED KINGDOM	1 806 193	1 396 885	-22,66	12 877 330	12 479 834	-3,09
NETHERLANDS	2 007 419	658 075	-67,22	6 158 171	2 409 424	-60,87
FRANCE	570 298	342 270	-39,98	2 800 343	1 475 449	-47,31
GERMANY, FED. REP. OF	1 329 640	698 349	-47,48	4 137 618	2 735 200	-33,89
AUSTRIA	19 829	40 280	103,14	51 607	121 323	135,09
BELGIUM	979 589	329 925	-66,32	4 566 288	1 517 198	-66,77
SWITZERLAND	12 837	2 327	-81,87	55 522	7 302	-86,85
LUXEMBOURG	1 150	0	-100,00	2 000	0	-100,00
DENMARK	162 608	190 006	16,85	888 828	1 102 765	24,07
NORWAY	28 647	11 307	-60,53	137 159	53 008	-61,35
SWEDEN	270 501	339 839	25,63	939 806	1 164 933	23,95
FINLAND	171 723	152 905	-10,96	780 793	716 201	-8,27
IRELAND	3 174	4 920	55,01	19 760	34 518	74,69
ITALY	544 069	297 683	-45,29	1 994 958	1 070 062	-46,36
SPAIN	415 570	198 313	-52,28	1 390 589	789 999	-43,19
PORTUGAL	32 597	15 861	-51,34	134 611	45 327	-66,33
ICELAND	0	60	-	0	54	-
GREECE	65 233	79 339	21,62	242 080	236 834	-2,17
HUNGARY	3 163	3 610	14,13	15 293	12 280	-19,70
POLAND	344 570	280 866	-18,49	1 117 348	847 416	-24,16
ROMANIA	75 971	75 512	-0,60	276 822	244 731	-11,59
BULGARIA	38 504	44 584	15,79	133 781	139 012	3,91
ALBANIA	8 830	5 161	-41,55	27 122	23 069	-14,94
AZERBAIJAN	90	0	-100,00	115	0	-100,00
KAZAKHSTAN	7 681	4 698	-38,84	42 337	22 141	-47,70
UKRAINE	131 411	25 923	-80,27	575 040	110 070	-80,86
UZBEKISTAN	2 030	0	-100,00	2 999	0	-100,00
LITHUANIA	111 864	46 431	-58,49	416 174	218 220	-47,57
LATVIA	52 801	33 661	-36,25	191 693	133 850	-30,17
ESTONIA	118 930	32 820	-72,40	393 377	108 524	-72,41
GEORGIA	1 130	6 554	480,00	6 404	31 102	385,67
CROATIA	38 730	14 727	-61,98	84 928	49 119	-42,16
MALTA	8 623	0	-100,00	33 306	0	-100,00
SLOVAKIA	0	1 746	-	0	5 907	-
SLOVENIA	86 788	21 900	-74,77	270 986	75 676	-72,07
CZECH REPUBLIC	3 225	25 020	675,81	10 282	69 734	578,21
RUSSIA FEDERATION	1 047 697	597 926	-42,93	4 751 581	2 260 571	-52,42
SERBIA	0	8 642	-	0	21 871	-
MONTENEGRO	3 936	108	-97,26	14 861	205	-98,62
-DARI BAHAN LAINNYA	336 534 679	315 226 685	-6,33	1 029 796 048	1 039 260 775	0,92
JAPAN	51 416 926	40 899 969	-20,45	112 103 796	94 970 117	-15,28
HONG KONG	418 678	479 008	14,41	1 694 617	2 730 570	61,13

TABEL 5. PERKEMBANGAN EKSPOR INDONESIA MENURUT KOMODITI DAN NEGARA TUJUAN
JANUARI-AGUSTUS 2014 DAN 2015

KOMODITI / NEGARA TUJUAN	BERAT BERSIH (KG)		PERUB	NILAI FOB (US \$)		PERUB
	JAN-AGT 2014	JAN-AGT 2015	%	JAN-AGT 2014	JAN-AGT 2015	%
(1)	(2)	(3)	(4)	(5)	(6)	(7)
KOREA, REPUBLIC OF	8 926 798	10 406 776	16,58	27 614 381	32 054 686	16,08
TAIWAN	8 021 802	7 661 948	-4,49	23 040 842	23 268 398	0,99
CHINA	9 327 868	6 456 729	-30,78	17 766 587	15 464 600	-12,96
MONGOLIA	20 818	10 762	-48,30	30 078	28 477	-5,32
MACAU	43 483	12 154	-72,05	442 374	121 957	-72,43
PAPUA NEW GUINEA	29 841	20 386	-31,68	76 780	68 682	-10,55
THAILAND	688 929	861 731	25,08	3 072 704	4 326 279	40,80
SINGAPORE	4 158 743	4 401 556	5,84	13 835 164	15 847 841	14,55
PHILIPPINES	901 120	856 268	-4,98	1 435 281	1 388 681	-3,25
MALAYSIA	9 538 259	11 377 334	19,28	15 644 592	16 584 456	6,01
MYANMAR	6 013	1 269	-78,90	19 602	4 875	-75,13
CAMBODIA	51 129	34 292	-32,93	144 972	173 372	19,59
BRUNEI DARUSSALAM	246 751	293 324	18,87	275 388	309 102	12,24
BHUTAN	0	88	-	0	760	-
VIET NAM	799 767	428 477	-46,42	4 189 872	2 196 794	-47,57
MALDIVES	418 155	376 466	-9,97	3 054 369	1 869 860	-38,78
INDIA	1 487 349	1 586 773	6,68	2 872 741	3 179 949	10,69
PAKISTAN	46 990	2 320	-95,06	47 291	14 705	-68,91
BANGLADESH	0	25 929	-	0	162 871	-
SRI LANKA	239 453	316 166	32,04	584 618	560 076	-4,20
IRAQ	61 659	40 114	-34,94	115 822	68 410	-40,94
IRAN (ISLAMIC REPUBLIC OF)	126 249	105 356	-16,55	811 999	818 251	0,77
SAUDI ARABIA	840 798	1 389 376	65,24	2 081 182	3 436 935	65,14
ISRAEL	543 249	616 721	13,52	2 286 873	2 487 016	8,75
KUWAIT	486 403	732 824	50,66	1 288 425	2 076 224	61,14
JORDAN	64 650	165 798	156,45	415 499	614 047	47,79
LEBANON	201 347	175 201	-12,99	743 112	891 440	19,96
YEMEN	99 795	23 492	-76,46	138 077	50 275	-63,59
OMAN	324 065	176 702	-45,47	628 345	237 810	-62,15
SYRIA ARAB REPUBLIC	10 790	4 366	-59,54	8 305	2 443	-70,58
TURKEY	1 192 694	1 175 286	-1,46	6 459 844	6 114 536	-5,35
UNITED ARAB EMIRATES	12 000 846	3 838 949	-68,01	17 142 234	9 295 591	-45,77
QATAR	223 744	95 915	-57,13	1 837 862	533 259	-70,98
BAHRAIN	103 661	89 838	-13,33	331 496	415 516	25,35
CYPRUS	60 308	92 480	53,35	344 209	349 386	1,50
EGYPT	121 056	137 841	13,87	329 649	664 752	101,65
LIBYAN ARAB JAMAHIRIYA	127 820	5 611	-95,61	483 782	9 444	-98,05
MOROCCO	115 286	134 039	16,27	422 151	1 806 806	328,00
TUNISIA	40 497	35 397	-12,59	215 396	127 102	-40,99
ALGERIA	91 550	177 511	93,90	100 862	501 093	396,81
SUDAN	64 953	23 774	-63,40	78 430	57 434	-26,77
NAMIBIA	122 988	11 580	-90,58	143 423	154 335	7,61
ETHIOPIA	78 895	3 780	-95,21	70 252	23 571	-66,45
TANZANIA, UNITED REP. OF	376 592	197 409	-47,58	505 849	238 535	-52,84
MADAGASCAR	9 944	1 431	-85,61	146 455	4 913	-96,65
SOMALIA	6 109	0	-100,00	6 838	0	-100,00
KENYA	51 730	155 064	199,76	128 793	263 997	104,98
REUNION	643 420	635 673	-1,20	1 436 658	1 525 591	6,19
MOZAMBIQUE	23 629	45 559	92,81	53 653	264 673	393,31
BOTSWANA	0	1 925	-	0	1 585	-
EQUATORIAL GUINEA	33 831	103 538	206,04	63 525	160 914	153,31
TOGO	935	284	-69,63	12 345	362	-97,07
GHANA	35 858	94 123	162,49	51 206	205 588	301,49
LIBERIA	4 395	0	-100,00	18 968	0	-100,00
GUINEA	1 630	0	-100,00	1 639	0	-100,00
ANGOLA	498 790	229 592	-53,97	648 889	555 474	-14,40
CONGO	104 033	2 150	-97,93	126 943	6 381	-94,97
CAMEROON	0	3 216	-	0	9 038	-
NIGERIA	101 434	74 409	-26,64	482 770	141 648	-70,66
SIERRA LEONE	7 626	3 730	-51,09	37 558	19 148	-49,02
GABON	24 195	18 477	-23,63	52 998	65 995	24,52
COTE D'IVOIRE	29 418	25 385	-13,71	58 418	28 567	-51,10
SENEGAL	21 378	9 930	-53,55	82 057	10 908	-86,71
BENIN	11 528	0	-100,00	9 740	0	-100,00
BURKINA FASO	0	2 564	-	0	4 371	-
GAMBIA	325	0	-100,00	200	0	-100,00
SEYCHELLES	157 557	129 112	-18,05	1 010 707	618 180	-38,84
UGANDA	80	0	-100,00	18	0	-100,00
NIGER	0	1 407	-	0	8 941	-
DJIBOUTI	121 720	216 014	77,47	129 757	189 069	45,71
SOUTH AFRICA	1 803 206	1 549 080	-14,09	4 644 358	5 062 992	9,01
ZAMBIA	0	700	-	0	1 400	-
COMOROS	0	6 000	-	0	7 582	-
MAURITIUS	587 702	623 211	6,04	1 674 425	1 893 140	13,06
RWANDA	11 166	0	-100,00	14 385	0	-100,00
MAYOTTE	6 010	23 951	298,52	10 599	32 016	202,07

TABEL 5. PERKEMBANGAN EKSPOR INDONESIA MENURUT KOMODITI DAN NEGARA TUJUAN
JANUARI-AGUSTUS 2014 DAN 2015

KOMODITI / NEGARA TUJUAN	BERAT BERSIH (KG)		PERUB	NILAI FOB (US \$)		PERUB
	JAN-AGT 2014	JAN-AGT 2015	%	JAN-AGT 2014	JAN-AGT 2015	%
(1)	(2)	(3)	(4)	(5)	(6)	(7)
DEMOCRATIC REP. OF THE CONGO	18 097	65 530	262,10	29 159	98 634	238,26
AUSTRALIA	9 867 553	9 923 577	0,57	36 083 756	36 693 318	1,69
NEW ZEALAND	1 030 154	1 217 675	18,20	3 966 472	4 784 985	20,64
GUAM	12 299	58 761	377,77	58 340	457 004	683,35
PALAU	3 936	33 182	743,04	12 313	122 924	898,33
NEW CALEDONIA	241 141	241 707	0,23	659 410	805 265	22,12
NORTHERN MARIANA ISLANDS	4 234	17 083	303,47	22 219	51 792	133,10
SAINT VINCENT AND THE GRENADINES	11 690	0	-100,00	27 353	0	-100,00
VANUATU	34 867	16 262	-53,36	144 067	37 305	-74,11
WALLIS AND FUTUNA ISLANDS	31 093	20 903	-32,77	109 372	42 359	-61,27
AMERICAN SAMOA	2 885	9 664	234,97	15 928	13 919	-12,61
COOK ISLANDS	14 501	13 950	-3,80	86 215	58 237	-32,45
FIJI	121 583	58 343	-52,01	520 080	322 290	-38,03
KIRIBATI	697	45	-93,54	765	350	-54,25
SAMOA	1 119	3 260	191,33	4 794	10 474	118,48
SOLOMON ISLANDS	0	1 410	-	0	6 675	-
TONGA	4 581	7 143	55,93	12 661	26 231	107,18
CHRISTMAS ISLANDS	20	5 207	25935,00	298	3 217	979,53
EAST TIMOR	1 284 667	810 923	-36,88	1 056 768	725 027	-31,39
UNITED STATES	90 920 526	95 821 302	5,39	384 159 327	417 515 439	8,68
CANADA	3 641 614	3 996 727	9,75	13 677 203	15 039 314	9,96
MEXICO	614 595	373 460	-39,23	3 076 946	1 750 281	-43,12
GUATEMALA	104 025	93 221	-10,39	329 129	282 728	-14,10
HONDURAS	19 890	315	-98,42	51 238	465	-99,09
NICARAGUA	1 343	0	-100,00	8 963	0	-100,00
PANAMA	88 546	120 220	35,77	408 363	604 198	47,96
CUBA	1 048	1 073	2,39	6 678	14 103	111,19
SURINAME	120 113	75 483	-37,16	247 719	123 287	-50,23
CHILE	529 578	454 707	-14,14	1 615 841	1 881 137	16,42
VENEZUELA	3 498	4 781	36,68	35 005	16 895	-51,74
ARGENTINA	115 029	151 429	31,64	291 420	488 625	67,67
BRAZIL	328 690	275 489	-16,19	1 152 624	856 887	-25,66
COLOMBIA	292 763	188 273	-35,69	881 432	527 864	-40,11
URUGUAY	96 457	82 836	-14,12	242 408	262 083	8,12
PARAGUAY	26 035	12 404	-52,36	84 766	58 290	-31,23
ECUADOR	174	13 634	7735,63	750	29 084	3777,87
PERU	115 335	166 806	44,63	515 081	733 252	42,36
GUYANA	2 835	0	-100,00	10 999	0	-100,00
TRINIDAD AND TOBAGO	31 217	17 076	-45,30	98 287	100 457	2,21
BAHAMAS	13 100	18 558	41,66	35 148	71 814	104,32
JAMAICA	114 161	51 184	-55,17	492 523	492 734	0,04
PUERTO RICO	155 813	225 648	44,82	481 924	709 037	47,13
BELIZE	26 423	0	-100,00	31 883	0	-100,00
DOMINICAN REPUBLIC	355 254	369 252	3,94	980 850	1 508 407	53,79
COSTA RICA	55 375	51 630	-6,76	160 098	232 456	45,20
HAITI	22 847	1 743	-92,37	61 015	23 659	-61,22
BARBADOS	115 473	17 071	-85,22	545 883	116 627	-78,64
ANTIGUA AND BARBUDA	13 455	20 641	53,41	46 728	160 815	244,15
ANGUILLA	8 010	5 024	-37,28	179 566	43 100	-76,00
ARUBA	50 865	67 733	33,16	110 865	143 006	28,99
BERMUDA	4 575	3 117	-31,87	22 749	9 310	-59,08
CAPE VERDE	1 938	1 934	-0,21	13 767	4 075	-70,40
CAYMAN ISLANDS	8 746	25 693	193,77	40 814	136 343	234,06
DOMINICA	2 980	0	-100,00	8 033	0	-100,00
FRENCH GUIANA	109 978	62 320	-43,33	294 669	114 493	-61,15
FRENCH POLYNESIA	301 329	260 109	-13,68	633 989	944 622	49,00
GRENADA	1 700	0	-100,00	9 547	0	-100,00
MARTINIQUE	167 646	197 003	17,51	510 391	486 478	-4,69
NETHERLANDS ANTILLES	123 621	105 106	-14,98	398 661	333 680	-16,30
SAINT LUCIA	7 744	14 861	91,90	36 622	158 094	331,69
TURKS AND CAICOS ISLANDS	3 100	7 395	138,55	25 026	36 081	44,17
GUADELOUPE	221 853	254 136	14,55	656 461	793 855	20,93
SAINT KITTS AND NEVIS	2 015	5 449	170,42	13 245	104 242	687,03
VIRGIN ISLANDS (BRITISH)	18 400	13 800	-25,00	147 324	45 012	-69,45
U.S. VIRGIN ISLANDS	3 490	3 835	9,89	14 307	3 442	-75,94
UNITED KINGDOM	24 633 660	24 350 130	-1,15	45 889 965	49 401 221	7,65
NETHERLANDS	13 345 617	13 967 023	4,66	44 731 837	46 520 348	4,00
FRANCE	26 945 188	19 995 307	-25,79	51 244 563	41 712 860	-18,60
GERMANY, FED. REP. OF	12 684 203	12 192 580	-3,88	47 812 491	44 514 782	-6,90
AUSTRIA	806 682	234 017	-70,99	1 036 266	1 032 605	-0,35
BELGIUM	8 896 258	9 208 955	3,51	33 140 414	34 180 814	3,14
SWITZERLAND	377 135	274 291	-27,27	1 119 742	727 725	-35,01
LUXEMBOURG	4 525	1 537	-66,03	6 551	6 073	-7,30
GIBRALTAR	0	6 065	-	0	15 630	-
MONACO	143	776	442,66	4 522	28 344	526,80
DENMARK	2 026 267	3 081 299	52,07	10 597 625	12 001 544	13,25
NORWAY	503 434	443 471	-11,91	2 723 308	2 205 134	-19,03

TABEL 5. PERKEMBANGAN EKSPOR INDONESIA MENURUT KOMODITI DAN NEGARA TUJUAN
JANUARI-AGUSTUS 2014 DAN 2015

KOMODITI / NEGARA TUJUAN	BERAT BERSIH (KG)		PERUB	NILAI FOB (US \$)		PERUB
	JAN-AGT 2014	JAN-AGT 2015	%	JAN-AGT 2014	JAN-AGT 2015	%
(1)	(2)	(3)	(4)	(5)	(6)	(7)
SWEDEN	1 854 779	2 329 620	25,60	8 149 496	9 780 791	20,02
FINLAND	315 343	261 275	-17,15	1 682 367	1 657 287	-1,49
IRELAND	410 853	301 144	-26,70	1 530 519	1 323 980	-13,49
ITALY	4 219 840	3 398 498	-19,46	16 503 008	14 874 606	-9,87
SPAIN	4 095 210	4 046 468	-1,19	13 682 296	14 299 798	4,51
PORTUGAL	184 004	223 671	21,56	603 190	729 273	20,90
ICELAND	0	6 160	-	0	35 549	-
GREECE	452 297	461 006	1,93	2 117 527	2 120 260	0,13
ANDORRA	0	2 812	-	0	27 179	-
LIECHTENSTEIN	4 740	0	-100,00	5 300	0	-100,00
HUNGARY	19 261	14 687	-23,75	79 967	33 562	-58,03
POLAND	1 286 895	1 520 084	18,12	2 275 848	2 624 997	15,34
ROMANIA	68 292	119 025	74,29	385 848	551 238	42,86
BULGARIA	50 431	61 664	22,27	118 044	219 171	85,67
ALBANIA	11 670	19 183	64,38	23 394	63 889	173,10
AZERBAIJAN	3 012	4 266	41,63	34 431	27 191	-21,03
BELARUS	3 621	11 442	215,99	31 495	88 770	181,85
KAZAKHSTAN	19 419	11 423	-41,18	130 856	62 430	-52,29
MOLDOVA, REPUBLIC OF	4 080	0	-100,00	18 283	0	-100,00
UKRAINE	147 170	92 792	-36,95	1 111 726	580 033	-47,83
UZBEKISTAN	6 345	0	-100,00	29 027	0	-100,00
LITHUANIA	83 428	79 944	-4,18	403 146	400 449	-0,67
LATVIA	281 602	290 054	3,00	1 600 932	1 388 478	-13,27
ESTONIA	36 270	14 704	-59,46	172 311	249 509	44,80
GEORGIA	28 549	36 298	27,14	137 473	215 928	57,07
CROATIA	193 214	131 619	-31,88	391 746	317 552	-18,94
MALTA	22 541	31 748	40,85	72 918	90 513	24,13
SLOVAKIA	39 182	37 043	-5,46	87 290	90 982	4,23
SLOVENIA	201 271	168 255	-16,40	639 936	403 565	-36,94
CZECH REPUBLIC	497 181	592 783	19,23	1 824 799	1 808 003	-0,92
REP. OF MACEDONIA	150	0	-100,00	1 390	0	-100,00
RUSSIA FEDERATION	1 527 367	1 124 124	-26,40	6 076 124	4 173 007	-31,32
SERBIA	2 700	623	-76,93	5 067	2 143	-57,71
MONTENEGRO	26 115	25 618	-1,90	73 744	65 113	-11,70
-AN ORGANIK	706 883 644	889 772 723	25,87	306 483 813	362 950 251	18,42
JAPAN	141 414 649	139 380 308	-1,44	68 645 690	55 197 516	-19,59
HONG KONG	191 365	341 057	78,22	137 037	1 227 754	795,93
KOREA, DEM. PEOPLE'S REP.	40 000	0	-100,00	28 980	0	-100,00
KOREA, REPUBLIC OF	89 722 866	146 715 185	63,52	44 958 931	58 868 531	30,94
TAIWAN	98 504 996	91 770 048	-6,84	46 303 157	38 147 697	-17,61
CHINA	65 345 278	158 892 577	143,16	33 872 424	70 215 275	107,29
MONGOLIA	145	0	-100,00	770	0	-100,00
PAPUA NEW GUINEA	1 106 979	825 782	-25,40	256 592	146 029	-43,09
THAILAND	66 012 861	56 789 109	-13,97	24 961 731	28 685 337	14,92
SINGAPORE	34 280 334	19 285 849	-43,74	7 864 826	8 062 621	2,51
PHILIPPINES	12 547 448	14 664 438	16,87	2 774 522	4 062 210	46,41
MALAYSIA	55 692 746	42 323 559	-24,01	22 712 851	15 679 993	-30,96
MYANMAR	4 299 400	10 729 699	149,56	2 406 767	3 416 625	41,96
BRUNEI DARUSSALAM	8 833 505	3 854 000	-56,37	1 571 194	660 662	-57,95
NEPAL	0	10 000	-	0	10 664	-
VIET NAM	54 817 051	54 290 857	-0,96	19 825 329	22 128 038	11,61
MALDIVES	0	2 500	-	0	1 750	-
INDIA	19 610 124	61 281 021	212,50	11 285 873	28 361 503	151,30
PAKISTAN	181 360	194 580	7,29	97 722	77 895	-20,29
BANGLADESH	16 873 072	20 904 715	23,89	975 014	906 039	-7,07
SRI LANKA	1 246 664	1 376 580	10,42	1 160 883	1 054 928	-9,13
AFGHANISTAN	4 329	11 271	160,36	84 862	121 357	43,01
IRAN (ISLAMIC REPUBLIC OF)	40 000	48 000	20,00	34 000	48 000	41,18
SAUDI ARABIA	466 575	688 000	47,46	689 677	1 499 226	117,38
ISRAEL	0	6 720	-	0	21 472	-
KUWAIT	18	0	-100,00	1 528	0	-100,00
JORDAN	7 500	500	-93,33	9 939	642	-93,54
LEBANON	10 760	6 000	-44,24	26 384	10 800	-59,07
OMAN	65	2 654 000	4082976,92	186	104 000	55813,98
TURKEY	162 765	134 440	-17,40	174 730	148 218	-15,17
UNITED ARAB EMIRATES	147 790	112 010	-24,21	160 499	145 553	-9,31
EGYPT	179 200	216 880	21,03	194 641	243 426	25,06
ERITREA	0	3 105	-	0	89 378	-
TANZANIA, UNITED REP. OF	4 783 400	5 555 650	16,14	540 580	510 198	-5,62
MADAGASCAR	906 240	1 011 240	11,59	165 559	185 521	12,06
KENYA	320 000	5 445 000	1601,56	38 737	405 035	945,60
MOZAMBIQUE	600 000	312 000	-48,00	109 140	54 476	-50,09
GHANA	312 000	0	-100,00	55 224	0	-100,00
LIBERIA	16 600	0	-100,00	3 024	0	-100,00
GUINEA	72 000	0	-100,00	13 270	0	-100,00
ANGOLA	21 600	0	-100,00	5 261	0	-100,00

TABEL 5. PERKEMBANGAN EKSPOR INDONESIA MENURUT KOMODITI DAN NEGARA TUJUAN
JANUARI-AGUSTUS 2014 DAN 2015

KOMODITI / NEGARA TUJUAN	BERAT BERSIH (KG)		PERUB	NILAI FOB (US \$)		PERUB
	JAN-AGT 2014	JAN-AGT 2015	%	JAN-AGT 2014	JAN-AGT 2015	%
(1)	(2)	(3)	(4)	(5)	(6)	(7)
CONGO	48 000	0	-100,00	21 264	0	-100,00
CAMEROON	120 000	0	-100,00	22 115	0	-100,00
NIGERIA	5 196 001	4 493 750	-13,52	3 209 678	1 867 247	-41,82
GABON	24 000	24 000	0,00	4 423	4 190	-5,27
COTE D'IVOIRE	39 400	41 302	4,83	10 882	29 741	173,30
SENEGAL	0	24 000	-	0	4 145	-
DJIBOUTI	0	400 000	-	0	31 200	-
SOUTH AFRICA	90 785	976 949	976,11	93 024	272 547	192,99
MAURITIUS	1 817 320	2 968 000	63,32	171 573	142 231	-17,10
DEMOCRATIC REP. OF THE CONGO	72 000	0	-100,00	12 924	0	-100,00
AUSTRALIA	9 528 773	27 577 503	189,41	4 650 028	12 735 595	173,88
NEW ZEALAND	3 900 291	3 810 462	-2,30	660 776	842 675	27,53
COOK ISLANDS	479	0	-100,00	10 346	0	-100,00
EAST TIMOR	22 171	17 691	-20,21	5 324	3 101	-41,75
UNITED STATES	3 469 128	3 200 080	-7,76	2 401 016	1 741 134	-27,48
CANADA	541 674	199 748	-63,12	312 111	129 838	-58,40
MEXICO	189 000	339 067	79,40	216 206	436 290	101,79
GUATEMALA	0	24	-	0	249	-
BRAZIL	151 640	52 720	-65,23	138 251	42 500	-69,26
COLOMBIA	400	800	100,00	2 071	13 073	531,24
ECUADOR	0	22 000	-	0	9 174	-
PERU	19 401	0	-100,00	40 584	0	-100,00
JAMAICA	6	0	-100,00	10	0	-100,00
CAPE VERDE	45 000	45 000	0,00	4 500	4 500	0,00
FRENCH POLYNESIA	19 200	0	-100,00	8 640	0	-100,00
UNITED KINGDOM	271 055	325 184	19,97	224 816	272 322	21,13
NETHERLANDS	686 578	1 044 051	52,07	518 457	735 749	41,91
FRANCE	68 370	272 278	298,24	132 063	173 460	31,35
GERMANY, FED. REP. OF	118 477	821 961	593,77	114 902	486 683	323,56
BELGIUM	518 374	928 158	79,05	372 774	582 186	56,18
SWITZERLAND	3	130	4233,33	200	6 338	3069,00
DENMARK	60 000	68 125	13,54	44 700	46 114	3,16
NORWAY	0	264 000	-	0	184 800	-
SWEDEN	380 000	323 940	-14,75	277 814	214 672	-22,73
FINLAND	125 400	174 200	38,92	94 313	122 225	29,60
ITALY	73 600	47 452	-35,53	63 428	32 408	-48,91
SPAIN	170 033	454 000	167,01	120 216	289 610	140,91
POLAND	0	214 062	-	0	156 341	-
LATVIA	5 400	5 400	0,00	14 850	14 850	0,00
SLOVENIA	20 000	80 000	300,00	21 200	82 800	290,57
CZECH REPUBLIC	0	6	-	0	194	-
MONTENEGRO	320 000	720 000	125,00	340 800	741 700	117,63
-ORGANIK	2 119 802 457	1 656 260 031	-21,87	2 315 166 025	1 510 741 975	-34,75
JAPAN	137 561 228	130 441 976	-5,18	139 342 814	131 456 905	-5,66
HONG KONG	8 780 674	1 912 412	-78,22	14 018 110	3 382 501	-75,87
KOREA, REPUBLIC OF	64 855 642	76 753 494	18,35	89 720 422	83 737 053	-6,67
TAIWAN	40 219 721	45 790 797	13,85	60 300 259	24 290 619	-59,72
CHINA	587 401 426	309 238 469	-47,35	623 240 081	244 978 526	-60,69
MONGOLIA	9 680	0	-100,00	73 054	0	-100,00
MACAU	0	250	-	0	13 050	-
PAPUA NEW GUINEA	99 620	16 523	-83,41	191 436	35 657	-81,37
THAILAND	263 547 838	232 822 906	-11,66	146 702 036	90 708 333	-38,17
SINGAPORE	164 395 954	67 801 204	-58,76	209 127 203	57 065 006	-72,71
PHILIPPINES	44 658 469	43 616 429	-2,33	31 706 204	32 764 054	3,34
MALAYSIA	126 154 583	103 465 347	-17,99	120 358 613	87 134 616	-27,60
MYANMAR	914 478	1 955 223	113,81	1 631 787	2 082 672	27,63
CAMBODIA	220 545	198 713	-9,90	737 982	384 474	-47,90
BRUNEI DARUSSALAM	36 468	89 419	145,20	33 536	152 597	355,02
NEPAL	820	61 840	7441,46	4 764	64 387	1251,53
VIET NAM	56 064 973	73 505 829	31,11	66 393 274	52 664 650	-20,68
MALDIVES	32 329	7 189	-77,76	60 455	42 090	-30,38
INDIA	114 974 024	143 541 101	24,85	163 848 365	137 946 672	-15,81
PAKISTAN	6 040 184	5 717 186	-5,35	8 632 772	7 559 345	-12,43
BANGLADESH	1 903 644	1 599 778	-15,96	2 317 456	1 985 235	-14,34
SRI LANKA	6 130 155	4 012 064	-34,55	5 924 434	4 518 744	-23,73
AFGHANISTAN	120	4 270	3458,33	1 092	25 618	2245,97
IRAQ	0	16 270	-	0	106 866	-
IRAN (ISLAMIC REPUBLIC OF)	6 517 000	3 606 000	-44,67	7 574 645	3 966 527	-47,63
SAUDI ARABIA	18 798 090	7 905 002	-57,95	25 001 203	7 917 967	-68,33
ISRAEL	3 723 650	2 128 782	-42,83	4 247 656	2 802 412	-34,02
KUWAIT	121 136	126 696	4,59	311 255	319 711	2,72
JORDAN	3 889 664	3 764 028	-3,23	3 542 818	2 690 343	-24,06
LEBANON	220 000	346 000	57,27	247 523	428 328	73,05
YEMEN	220 290	40 000	-81,84	225 809	25 400	-88,75
OMAN	4 601 936	1 029 795	-77,62	4 765 570	1 863 162	-60,90
SYRIA ARAB REPUBLIC	118 000	100 000	-15,25	113 630	64 000	-43,68

TABEL 5. PERKEMBANGAN EKSPOR INDONESIA MENURUT KOMODITI DAN NEGARA TUJUAN
JANUARI-AGUSTUS 2014 DAN 2015

KOMODITI / NEGARA TUJUAN	BERAT BERSIH (KG)		PERUB	NILAI FOB (US \$)		PERUB
	JAN-AGT 2014	JAN-AGT 2015	%	JAN-AGT 2014	JAN-AGT 2015	%
(1)	(2)	(3)	(4)	(5)	(6)	(7)
TURKEY	14 406 775	16 597 636	15,21	17 931 486	18 458 633	2,94
UNITED ARAB EMIRATES	13 355 096	13 908 875	4,15	12 155 945	8 916 013	-26,65
QATAR	9 791	8 704	-11,10	90 242	52 559	-41,76
BAHRAIN	1 439	2 421	68,24	14 492	18 726	29,22
CYPRUS	12 000	71 500	495,83	15 211	95 263	526,28
EGYPT	15 414 904	7 821 365	-49,26	14 985 700	7 385 198	-50,72
LIBYAN ARAB JAMAHIRIYA	22 500	0	-100,00	36 810	0	-100,00
MOROCCO	3 002 300	3 812 000	26,97	3 866 851	4 747 050	22,76
TUNISIA	446 000	620 000	39,01	541 394	704 319	30,09
ALGERIA	551 250	82 000	-85,12	441 424	59 780	-86,46
SUDAN	2 725 780	480 000	-82,39	2 383 361	268 500	-88,73
ETHIOPIA	1 701 550	3 340 000	96,29	1 487 212	2 396 280	61,13
TANZANIA, UNITED REP. OF	336 000	456 000	35,71	299 938	326 870	8,98
MADAGASCAR	177 810	112 736	-36,60	403 008	223 992	-44,42
KENYA	1 105 017	773 211	-30,03	1 430 740	1 012 841	-29,21
REUNION	168 320	201 160	19,51	241 394	278 341	15,31
MOZAMBIQUE	465 000	344 900	-25,83	416 620	194 643	-53,28
TOGO	126 000	130 000	3,17	207 522	161 520	-22,17
GHANA	856 800	736 700	-14,02	792 288	706 646	-10,81
LIBERIA	502 000	880 000	75,30	403 028	631 340	56,65
CONGO	120 663	57 600	-52,26	165 958	97 680	-41,14
CAMEROON	202 002	320 000	58,41	861 216	1 305 436	51,58
NIGERIA	51 396 682	17 167 467	-66,60	31 816 341	18 929 823	-40,50
COTE D'IVOIRE	2 014 000	2 772 400	37,66	2 565 627	2 927 922	14,12
SENEGAL	2 511 000	1 956 720	-22,07	4 417 857	2 410 461	-45,44
MAURITANIA	599	3 370	462,60	9 042	21 772	140,79
GAMBIA	44 000	588 000	1236,36	25 212	21 527	-14,62
UGANDA	17	20 000	117547,06	346	12 900	3628,32
DJIBOUTI	3 480 000	3 557 000	2,21	3 202 225	2 559 958	-20,06
SOUTH AFRICA	5 458 605	8 434 943	54,53	8 284 173	10 372 858	25,21
ZIMBABWE	72 000	94 000	30,56	88 978	108 465	21,90
ZAMBIA	18 000	24 000	33,33	24 668	36 059	46,18
MALAWI	1 078 850	846 700	-21,52	910 849	570 511	-37,36
MAURITIUS	880 158	686 152	-22,04	853 756	682 348	-20,08
DEMOCRATIC REP. OF THE CONGO	794 400	310 000	-60,98	706 904	254 542	-63,99
AUSTRALIA	13 039 674	11 117 579	-14,74	16 731 480	13 099 881	-21,71
NEW ZEALAND	1 671 265	1 880 210	12,50	2 155 516	2 202 944	2,20
GUAM	15 617	31 236	100,01	22 879	48 133	110,38
VANUATU	1 900	0	-100,00	7 245	0	-100,00
AMERICAN SAMOA	1 080	4 200	288,89	30 150	11 113	-63,14
FIJI	21 000	20 000	-4,76	15 372	14 820	-3,59
KIRIBATI	500	0	-100,00	100	0	-100,00
EAST TIMOR	340 311	205 009	-39,76	242 594	144 764	-40,33
UNITED STATES	96 825 581	57 572 254	-40,54	126 932 601	93 489 372	-26,35
CANADA	5 204 615	6 041 180	16,07	7 693 538	8 026 442	4,33
MEXICO	2 222 923	1 485 920	-33,15	5 910 749	6 086 901	2,98
GUATEMALA	514 810	451 240	-12,35	1 124 774	996 014	-11,45
HONDURAS	63 200	0	-100,00	42 988	0	-100,00
SURINAME	175	0	-100,00	3 048	0	-100,00
CHILE	533 800	339 500	-36,40	1 624 869	1 087 168	-33,09
VENEZUELA	77 400	43 200	-44,19	162 365	26 136	-83,90
ARGENTINA	1 054 966	1 172 902	11,18	1 368 215	1 460 820	6,77
BRAZIL	5 854 039	3 403 824	-41,86	17 315 078	14 389 624	-16,90
COLOMBIA	1 243 485	752 220	-39,51	1 466 190	1 084 560	-26,03
URUGUAY	380 916	430 054	12,90	2 219 188	1 369 079	-38,31
PARAGUAY	237 600	128 000	-46,13	137 862	79 190	-42,56
ECUADOR	224 232	257 400	14,79	287 141	247 697	-13,74
PERU	133 950	227 200	69,62	224 427	161 869	-27,87
JAMAICA	0	20 000	-	0	11 540	-
DOMINICAN REPUBLIC	300 000	360 600	20,20	608 472	698 063	14,72
EL SALVADOR	100 500	0	-100,00	74 593	0	-100,00
COSTA RICA	165 750	109 920	-33,68	180 949	109 151	-39,68
HAITI	60 000	580 000	866,67	53 280	409 300	668,21
BARBADOS	0	21 600	-	0	13 477	-
ANTIGUA AND BARBUDA	50 000	0	-100,00	29 965	0	-100,00
CAPE VERDE	62 000	85 300	37,58	45 385	52 765	16,26
UNITED KINGDOM	16 121 941	13 754 189	-14,69	22 068 414	18 286 073	-17,14
NETHERLANDS	84 530 035	105 778 174	25,14	115 426 536	144 927 974	25,56
FRANCE	7 620 707	5 426 321	-28,80	11 106 079	6 267 911	-43,56
GERMANY, FED. REP. OF	20 305 478	18 577 220	-8,51	36 229 844	30 363 697	-16,19
BELGIUM	11 068 053	6 201 857	-43,97	18 655 408	12 027 679	-35,53
SWITZERLAND	35 827	719 658	1908,70	428 423	1 509 251	252,28
DENMARK	4 585 000	7 342 050	60,13	4 992 561	7 706 212	54,35
NORWAY	981 500	614 000	-37,44	1 147 197	795 900	-30,62
SWEDEN	1 285 500	896 530	-30,26	1 640 209	1 202 658	-26,68
FINLAND	2 521 020	2 186 300	-13,28	2 346 895	2 036 227	-13,24
IRELAND	53 500	186 200	248,04	94 961	1 008 999	962,54

TABEL 5. PERKEMBANGAN EKSPOR INDONESIA MENURUT KOMODITI DAN NEGARA TUJUAN
JANUARI-AGUSTUS 2014 DAN 2015

KOMODITI / NEGARA TUJUAN	BERAT BERSIH (KG)		PERUB	NILAI FOB (US \$)		PERUB
	JAN-AGT 2014	JAN-AGT 2015	%	JAN-AGT 2014	JAN-AGT 2015	%
(1)	(2)	(3)	(4)	(5)	(6)	(7)
ITALY	8 557 223	8 502 632	-0,64	10 236 657	9 565 583	-6,56
SPAIN	23 271 485	25 635 855	10,16	30 066 019	29 352 961	-2,37
PORTUGAL	1 350 000	1 284 000	-4,89	1 485 301	1 066 324	-28,21
GREECE	679 720	562 010	-17,32	833 846	727 210	-12,79
HUNGARY	406 800	216 000	-46,90	1 072 812	671 328	-37,42
POLAND	3 256 100	2 823 300	-13,29	4 413 331	3 683 384	-16,54
ROMANIA	418 500	591 000	41,22	617 876	860 261	39,23
BULGARIA	1 286 350	1 287 000	0,05	1 746 083	1 640 279	-6,06
KYRGYZSTAN	0	20 000	-	0	13 400	-
TURKMENISTAN	0	20 000	-	0	12 840	-
UKRAINE	4 035 300	4 297 600	6,50	3 740 931	3 495 853	-6,55
LITHUANIA	792 000	366 000	-53,79	876 118	507 175	-42,11
LATVIA	268 800	500 800	86,31	837 504	755 875	-9,75
GEORGIA	90 000	90 000	0,00	121 384	87 225	-28,14
CROATIA	774 000	648 000	-16,28	829 086	770 781	-7,03
BOSNIA AND HERZEGOVINA	809 000	720 000	-11,00	1 187 022	916 482	-22,79
SLOVENIA	2 078 650	2 727 600	31,22	2 666 169	3 429 271	28,62
CZECH REPUBLIC	844 500	241 803	-71,37	1 058 692	345 593	-67,36
RUSSIA FEDERATION	5 704 530	8 470 832	48,49	10 055 578	11 258 450	11,96
-LAINNYA	171 719 017	110 371 748	-35,73	157 254 562	70 647 493	-55,07
JAPAN	3 210 766	3 005 107	-6,41	3 198 124	1 747 977	-45,34
HONG KONG	10 928	1 727	-84,20	13 383	46 704	248,98
KOREA, REPUBLIC OF	10 255 141	6 569 434	-35,94	10 345 048	2 780 184	-73,13
TAIWAN	115 803	89 346	-22,85	191 855	143 573	-25,17
CHINA	12 600 770	795 625	-93,69	1 991 162	1 157 074	-41,89
PAPUA NEW GUINEA	31 882	0	-100,00	38 660	0	-100,00
THAILAND	124 134 196	91 745 688	-26,09	127 161 736	57 983 428	-54,40
SINGAPORE	9 882 770	7 052 347	-28,64	6 136 821	4 736 048	-22,83
PHILIPPINES	58 592	96 584	64,84	104 420	276 015	164,33
MALAYSIA	10 817 149	423 924	-96,08	7 134 681	791 853	-88,90
MYANMAR	0	13	-	0	2 358	-
VIET NAM	49 238	104 605	112,45	129 517	258 947	99,93
MALDIVES	3 762	1 630	-56,67	7 610	1 009	-86,74
INDIA	104 211	97 800	-6,15	202 829	177 668	-12,41
BANGLADESH	33 350	14 891	-55,35	47 348	119 679	152,76
SRI LANKA	1 220	0	-100,00	3 215	0	-100,00
SAUDI ARABIA	13	0	-100,00	318	0	-100,00
TURKEY	40	0	-100,00	30	0	-100,00
UNITED ARAB EMIRATES	10	5	-50,00	496	32	-93,55
KENYA	2 261	5 796	156,35	6 354	4 288	-32,51
MAURITANIA	12	0	-100,00	822	0	-100,00
SOUTH AFRICA	0	600	-	0	777	-
MAURITIUS	425	0	-100,00	1 694	0	-100,00
AUSTRALIA	36	102	183,33	399	879	120,30
NEW ZEALAND	25 066	17 995	-28,21	62 005	44 183	-28,74
FIJI	275	35	-87,27	1 381	202	-85,37
EAST TIMOR	367 861	311 818	-15,23	398 752	243 575	-38,92
UNITED STATES	11 800	15 252	29,25	51 636	89 483	73,30
UNITED KINGDOM	0	1 544	-	0	6 882	-
NETHERLANDS	1 035	104	-89,95	1 406	166	-88,19
GERMANY, FED. REP. OF	43	70	62,79	55	102	85,45
BELGIUM	208	106	-49,04	18 044	469	-97,40
ITALY	100	0	-100,00	145	0	-100,00
SPAIN	50	0	-100,00	4 516	0	-100,00
HUNGARY	4	0	-100,00	100	0	-100,00
POLAND	0	19 200	-	0	33 600	-
SLOVENIA	0	400	-	0	338	-
PUPUK	1 116 759 594	589 601 202	-47,20	367 877 824	181 826 506	-50,57
JAPAN	15 615 515	14 500 540	-7,14	3 428 288	3 091 284	-9,83
HONG KONG	1 100	1 100	0,00	1 090	9 085	733,49
KOREA, REPUBLIC OF	11 501 074	431 608	-96,25	3 670 631	123 641	-96,63
TAIWAN	3 269 000	2 185 500	-33,14	989 325	686 250	-30,63
CHINA	1 512 000	1 854 116	22,63	659 625	1 010 847	53,25
PAPUA NEW GUINEA	22 500	401 200	1683,11	14 625	141 770	869,37
THAILAND	208 253 939	100 319 110	-51,83	64 176 792	29 557 103	-53,94
SINGAPORE	1 589 300	745 476	-53,09	254 487	145 864	-42,68
PHILIPPINES	124 307 060	44 619 207	-64,11	37 744 180	12 772 925	-66,16
MALAYSIA	51 596 482	21 095 100	-59,12	17 629 810	8 076 283	-54,19
MYANMAR	13 155 000	8 256 000	-37,24	4 128 682	2 859 829	-30,73
CAMBODIA	11	7	-36,36	643	102	-84,14
BRUNEI DARUSSALAM	500	0	-100,00	201	0	-100,00
VIET NAM	25 865 233	92 918 584	259,24	8 451 486	28 053 021	231,93
MALDIVES	945	1 261	33,44	1 538	2 097	36,35
INDIA	2 105 003	15 957 200	658,06	1 109 280	5 388 941	385,81
PAKISTAN	1 357 992	554 999	-59,13	826 311	545 257	-34,01

TABEL 5. PERKEMBANGAN EKSPOR INDONESIA MENURUT KOMODITI DAN NEGARA TUJUAN
JANUARI-AGUSTUS 2014 DAN 2015

KOMODITI / NEGARA TUJUAN	BERAT BERSIH (KG)		PERUB	NILAI FOB (US \$)		PERUB
	JAN-AGT 2014	JAN-AGT 2015	%	JAN-AGT 2014	JAN-AGT 2015	%
(1)	(2)	(3)	(4)	(5)	(6)	(7)
BANGLADESH	5 500 000	17 940	-99,67	1 820 500	53 282	-97,07
SRI LANKA	17 699 084	0	-100,00	5 858 397	0	-100,00
TURKEY	100 022	400	-99,60	37 360	2 400	-93,58
UNITED ARAB EMIRATES	100 000	0	-100,00	62 500	0	-100,00
BAHRAIN	500	0	-100,00	165	0	-100,00
EGYPT	260 000	816 000	213,85	88 400	449 616	408,62
MOROCCO	20 000	0	-100,00	6 800	0	-100,00
TUNISIA	0	18 000	-	0	19 800	-
KENYA	4 000 740	5 421 000	35,50	1 376 080	1 929 533	40,22
MOZAMBIQUE	1 000 000	0	-100,00	345 000	0	-100,00
LIBERIA	158 400	3 065 300	1835,16	21 732	869 968	3903,17
NIGERIA	32 116 508	0	-100,00	11 256 048	0	-100,00
SIERRA LEONE	44 000	0	-100,00	14 013	0	-100,00
GABON	740 000	990 500	33,85	220 100	319 290	45,07
SOUTH AFRICA	6 231 000	1 512 000	-75,73	2 722 487	556 688	-79,55
AUSTRALIA	303 671 522	142 289 660	-53,14	105 457 935	47 075 929	-55,36
NEW ZEALAND	9 678 000	5 631 600	-41,81	2 186 474	1 299 207	-40,58
SOLOMON ISLANDS	0	21 000	-	0	13 203	-
EAST TIMOR	36 985	2 805	-92,42	7 525	6 506	-13,54
UNITED STATES	168 228 454	96 437 899	-42,67	57 185 265	27 660 090	-51,63
CANADA	0	20 000	-	0	6 880	-
MEXICO	60 000	28 673 290	47688,82	18 000	8 833 413	48974,52
CHILE	467 000	280 000	-40,04	145 775	95 200	-34,69
BRAZIL	105 853 702	0	-100,00	35 770 541	0	-100,00
PERU	20 000	100 000	400,00	6 500	33 500	415,38
PUERTO RICO	0	100 000	-	0	31 000	-
UNITED KINGDOM	0	200	-	0	274	-
NETHERLANDS	0	43 020	-	0	26 088	-
FRANCE	152 000	152 000	0,00	35 040	33 720	-3,77
GERMANY, FED. REP. OF	886	0	-100,00	82	0	-100,00
BELGIUM	25 000	24 500	-2,00	5 175	4 375	-15,46
IRELAND	125 000	125 000	0,00	33 125	31 875	-3,77
ITALY	137	0	-100,00	80	0	-100,00
SPAIN	18 000	18 080	0,44	10 731	10 370	-3,36
GREECE	300 000	0	-100,00	99 000	0	-100,00
PRODUK PHARMASI	16 251 211	19 163 398	17,92	332 461 188	374 350 868	12,60
JAPAN	747 641	831 911	11,27	30 806 580	21 967 655	-28,69
HONG KONG	204 572	333 688	63,12	6 704 371	11 075 855	65,20
KOREA, REPUBLIC OF	280 166	155 337	-44,56	9 121 772	24 637 353	170,09
TAIWAN	135 473	505 136	272,87	6 216 000	7 561 124	21,64
CHINA	157 965	71 699	-54,61	1 147 544	1 293 581	12,73
MONGOLIA	118 354	130 044	9,88	1 034 643	1 283 429	24,05
MACAU	10 115	9 082	-10,21	90 088	83 671	-7,12
PAPUA NEW GUINEA	8 565	12 088	41,13	56 700	54 013	-4,74
THAILAND	2 033 531	1 783 337	-12,30	31 353 393	40 619 956	29,56
SINGAPORE	1 026 436	914 937	-10,86	8 751 000	17 190 836	96,44
PHILIPPINES	2 482 002	2 653 140	6,90	45 183 241	53 632 883	18,70
MALAYSIA	678 176	2 903 172	328,09	8 915 229	26 240 983	194,34
MYANMAR	968 789	2 071 179	113,79	11 045 594	13 944 792	26,25
CAMBODIA	272 319	303 212	11,34	4 719 726	5 992 199	26,96
BRUNEI DARUSSALAM	69 088	28 024	-59,44	347 573	301 616	-13,22
LAO PEOPLE'S DEM. REP.	754	449	-40,45	80 600	42 000	-47,89
NEPAL	4 572	4 187	-8,42	224 226	349 511	55,87
BHUTAN	177	44	-75,14	23 640	5 910	-75,00
VIET NAM	962 266	603 702	-37,26	18 092 315	8 860 467	-51,03
MALDIVES	80	241	201,25	278	1 910	587,05
INDIA	18 264	537 368	2842,23	46 655 990	40 253 044	-13,72
PAKISTAN	207 688	382 226	84,04	1 342 054	2 268 828	69,06
BANGLADESH	0	735	-	0	37 396	-
SRI LANKA	171 863	167 938	-2,28	4 283 949	2 932 541	-31,55
AFGHANISTAN	83 650	3 005	-96,41	1 871 040	665 160	-64,45
IRAQ	10 555	17 717	67,85	101 505	196 919	94,00
IRAN (ISLAMIC REPUBLIC OF)	9 788	207	-97,89	1 100 807	21 420	-98,05
SAUDI ARABIA	98 019	229 482	134,12	2 786 056	2 158 188	-22,54
KUWAIT	273	583	113,55	390 000	21 378	-94,52
JORDAN	14 327	707	-95,07	203 095	10 725	-94,72
LEBANON	570	228	-60,00	8 604	30 259	251,69
YEMEN	23 079	28 420	23,14	408 801	1 052 376	157,43
OMAN	1	1 153	115200,00	1	13 912	1391100,00
TURKEY	39 509	29 295	-25,85	516 602	466 772	-9,65
UNITED ARAB EMIRATES	75 313	661 847	778,80	452 001	154 201	-65,88
QATAR	635	0	-100,00	7 622	0	-100,00
BAHRAIN	273	60	-78,02	380 024	1 600	-99,58
EGYPT	0	1 164	-	0	75 772	-
LIBYAN ARAB JAMAHIRIYA	7 186	48	-99,33	64 810	1 239	-98,09
MOROCCO	888	0	-100,00	118 200	0	-100,00

TABEL 5. PERKEMBANGAN EKSPOR INDONESIA MENURUT KOMODITI DAN NEGARA TUJUAN
JANUARI-AGUSTUS 2014 DAN 2015

KOMODITI / NEGARA TUJUAN	BERAT BERSIH (KG)		PERUB	NILAI FOB (US \$)		PERUB
	JAN-AGT 2014	JAN-AGT 2015	%	JAN-AGT 2014	JAN-AGT 2015	%
(1)	(2)	(3)	(4)	(5)	(6)	(7)
TUNISIA	780	4	-99,49	999	17	-98,30
SUDAN	5 481	875	-84,04	1 250 314	76 133	-93,91
ERITREA	430	826	92,09	33 003	65 916	99,73
ETHIOPIA	9 992	29 002	190,25	131 155	1 610 499	1127,94
TANZANIA, UNITED REP. OF	1 342	16 957	1163,56	147 011	58 001	-60,55
MADAGASCAR	1 644	3 623	120,38	127 612	532 311	317,13
KENYA	177 395	15 821	-91,08	1 148 327	697 360	-39,27
MOZAMBIQUE	0	2 529	-	0	340 400	-
EQUATORIAL GUINEA	55	1 017	1749,09	3 504	53 835	1436,39
TOGO	120	17 001	14067,50	190	172 203	90533,16
GHANA	78 354	17 353	-77,85	1 326 074	224 763	-83,05
LIBERIA	317	2 800	783,28	24 856	330 425	1229,36
GUINEA	69 764	71	-99,90	47 373	15 438	-67,41
ANGOLA	22 458	6 551	-70,83	2 430 501	1 081 500	-55,50
CONGO	263	1 606	510,65	56 839	230 529	305,58
CAMEROON	4 772	1 303	-72,69	120 804	144 191	19,36
NIGERIA	2 959 048	1 510 547	-48,95	29 614 297	20 857 237	-29,57
SIERRA LEONE	431	685	58,93	33 726	54 878	62,72
GABON	127	95	-25,20	23 516	6 375	-72,89
COTE D'IVOIRE	6 452	9 879	53,12	64 653	511 201	690,68
SENEGAL	20 663	7 935	-61,60	561 495	40 862	-92,72
MAURITANIA	4 897	0	-100,00	403 756	0	-100,00
MALI	114	6 655	5737,72	1 818	954 460	52400,55
BENIN	56 151	24 401	-56,54	333 887	153 683	-53,97
GAMBIA	525	447	-14,86	65 983	23 763	-63,99
SEYCHELLES	13	24	84,62	1 776	521	-70,66
UGANDA	9 661	62 102	542,81	468 607	1 273 483	171,76
CENTRAL AFRICAN REPUBLIC	296	0	-100,00	20 000	0	-100,00
NIGER	3 650	0	-100,00	807 070	0	-100,00
CHAD	4 644	657	-85,85	1 047 050	51 750	-95,06
DJIBOUTI	195	5 115	2523,08	17 561	216 450	1132,56
SOUTH AFRICA	21 704	17 361	-20,01	297 986	473 436	58,88
ZIMBABWE	487	1 183	142,92	132 803	99 400	-25,15
ZAMBIA	1 184	758	-35,98	80 000	172 900	116,13
MALAWI	0	1 900	-	0	153 000	-
COMOROS	50	46	-8,00	3 920	3 900	-0,51
BURUNDI	993	1 112	11,98	76 650	91 193	18,97
MAURITIUS	3 171	3 282	3,50	35 169	37 060	5,38
RWANDA	0	278	-	0	18 750	-
DEMOCRATIC REP. OF THE CONGO	0	2 043	-	0	119 111	-
AUSTRALIA	530 383	745 990	40,65	20 819 201	37 565 131	80,44
NEW ZEALAND	73 777	104 925	42,22	1 215 956	5 361 901	340,96
NEW CALEDONIA	0	221	-	0	2 885	-
NORTHERN MARIANA ISLANDS	0	235	-	0	1 037	-
COOK ISLANDS	0	8	-	0	543	-
FIJI	679	17 572	2487,92	18 648	80 286	330,53
SOLOMON ISLANDS	760	0	-100,00	6 586	0	-100,00
TONGA	564	539	-4,43	2 724	4 682	71,88
EAST TIMOR	580 235	248 047	-57,25	6 840 425	1 106 222	-83,83
UNITED STATES	17 134	16 505	-3,67	157 906	201 039	27,32
CANADA	0	84	-	0	1 612	-
MEXICO	11 585	185 000	1496,89	458 313	345 832	-24,54
GUATEMALA	619	1 842	197,58	60 885	120 600	98,08
HONDURAS	0	74	-	0	9 850	-
NICARAGUA	0	870	-	0	97 239	-
PANAMA	74	13 389	17993,24	9 850	46 267	369,72
SURINAME	6 764	8 627	27,54	109 868	96 067	-12,56
ARGENTINA	1 240	11	-99,11	211 825	49 100	-76,82
BRAZIL	1 822	0	-100,00	432 250	0	-100,00
COLOMBIA	1 628	296	-81,82	244 945	39 400	-83,91
URUGUAY	0	44	-	0	5 910	-
ECUADOR	0	1 206	-	0	96 655	-
PERU	1 036	0	-100,00	176 550	0	-100,00
GUYANA	24	11	-54,17	1 970	1 478	-24,97
BAHAMAS	11	0	-100,00	2 878	0	-100,00
JAMAICA	88	89	1,14	16 035	11 820	-26,29
BELIZE	0	69	-	0	552	-
HAITI	3 016	123	-95,92	204 440	8 768	-95,71
BARBADOS	164	163	-0,61	636	1 413	122,17
DOMINICA	331	256	-22,66	20 500	16 400	-20,00
UNITED KINGDOM	42 486	247 257	481,97	541 810	2 922 940	439,48
NETHERLANDS	125 385	136 376	8,77	5 070 069	4 972 369	-1,93
FRANCE	9 762	998	-89,78	154 842	110 347	-28,74
GERMANY, FED. REP. OF	387 309	187 856	-51,50	5 559 382	2 016 960	-63,72
BELGIUM	2 035	1 785	-12,29	15 516	14 603	-5,88
SWITZERLAND	1 010	0	-100,00	1 924 582	0	-100,00
DENMARK	2	0	-100,00	50	0	-100,00

TABEL 5. PERKEMBANGAN EKSPOR INDONESIA MENURUT KOMODITI DAN NEGARA TUJUAN
JANUARI-AGUSTUS 2014 DAN 2015

KOMODITI / NEGARA TUJUAN	BERAT BERSIH (KG)		PERUB	NILAI FOB (US \$)		PERUB
	JAN-AGT 2014	JAN-AGT 2015	%	JAN-AGT 2014	JAN-AGT 2015	%
(1)	(2)	(3)	(4)	(5)	(6)	(7)
SWEDEN	227	3 867	1603,52	14 440	70 606	388,96
IRELAND	0	25 076	-	0	608 046	-
ITALY	422	1 769	319,19	6 257	12 794	104,47
SPAIN	31 755	30 783	-3,06	987 166	716 658	-27,40
ICELAND	43	329	665,12	29	53	82,76
GREECE	10 516	6 051	-42,46	48 989	23 818	-51,38
ANDORRA	0	835	-	0	24 095	-
ROMANIA	6 137	9 791	59,54	431 233	322 953	-25,11
ALBANIA	68	31	-54,41	8 773	4 137	-52,84
AZERBAIJAN	1 501	2 866	90,94	80 526	97 993	21,69
BELARUS	902	0	-100,00	41 319	0	-100,00
KAZAKHSTAN	1 683	217	-87,11	99 249	8 621	-91,31
KYRGYZSTAN	237	0	-100,00	31 520	0	-100,00
TURKMENISTAN	984	139	-85,87	222 300	18 845	-91,52
UZBEKISTAN	844	2 129	152,25	112 290	191 831	70,84
LATVIA	4 464	2 040	-54,30	482 312	168 776	-65,01
ESTONIA	88	168	90,91	5 376	10 000	86,01
GEORGIA	111	34	-69,37	14 775	4 472	-69,73
RUSSIA FEDERATION	761	6 169	710,64	50 033	308 854	517,30
KULIT DAN BARANG DARI KULIT	4 970 968	4 496 394	-9,55	142 192 650	132 729 348	-6,66
JAPAN	82 911	126 064	52,05	4 222 029	5 515 795	30,64
HONG KONG	886 897	811 459	-8,51	24 395 227	17 911 341	-26,58
KOREA, REPUBLIC OF	632 250	528 843	-16,36	3 032 180	2 363 362	-22,06
TAIWAN	54 268	73 333	35,13	1 178 870	1 586 654	34,59
CHINA	619 434	634 184	2,38	16 408 657	18 138 692	10,54
MACAU	12 451	0	-100,00	348 111	0	-100,00
PAPUA NEW GUINEA	154	139	-9,74	8 225	1 237	-84,96
THAILAND	35 726	53 526	49,82	1 090 443	2 099 144	92,50
SINGAPORE	198 157	204 168	3,03	7 633 384	11 454 020	50,05
PHILIPPINES	4 132	20 655	399,88	256 203	687 387	168,30
MALAYSIA	222 490	198 042	-10,99	5 376 775	4 923 746	-8,43
MYANMAR	220	2 651	1105,00	17 993	74 440	313,72
CAMBODIA	13 826	21 019	52,03	598 489	800 474	33,75
BRUNEI DARUSSALAM	988	82	-91,70	4 578	427	-90,67
VIET NAM	460 415	358 789	-22,07	15 657 284	13 091 593	-16,39
MALDIVES	715	1 417	98,18	12 525	17 855	42,55
INDIA	448 174	273 859	-38,89	12 617 851	7 392 358	-41,41
PAKISTAN	0	652	-	0	23 728	-
BANGLADESH	0	908	-	0	80 361	-
SRI LANKA	4 516	2 637	-41,61	174 504	126 766	-27,36
IRAN (ISLAMIC REPUBLIC OF)	200	0	-100,00	975	0	-100,00
SAUDI ARABIA	8 646	19 113	121,06	270 595	683 977	152,77
ISRAEL	48	2	-95,83	675	74	-89,04
KUWAIT	18 000	0	-100,00	28 944	0	-100,00
JORDAN	30	21	-30,00	1 516	28	-98,15
OMAN	0	5	-	0	78	-
SYRIA ARAB REPUBLIC	125	0	-100,00	101	0	-100,00
TURKEY	2 300	1 959	-14,83	457 351	291 958	-36,16
UNITED ARAB EMIRATES	22 941	33 980	48,12	572 875	1 053 697	83,93
QATAR	33	0	-100,00	1 555	0	-100,00
CYPRUS	411	0	-100,00	4 188	0	-100,00
TUNISIA	0	31	-	0	50	-
NAMIBIA	0	86	-	0	3 231	-
KENYA	0	45	-	0	486	-
LIBERIA	358	0	-100,00	1 365	0	-100,00
ANGOLA	0	15	-	0	144	-
CAMEROON	33	0	-100,00	705	0	-100,00
NIGERIA	42	0	-100,00	602	0	-100,00
SENEGAL	385	0	-100,00	2 116	0	-100,00
SEYCHELLES	10	118	1080,00	565	6 550	1059,29
SOUTH AFRICA	538	38	-92,94	3 086	1 021	-66,92
MAURITIUS	55	130	136,36	42	370	780,95
AUSTRALIA	12 793	13 857	8,32	341 427	392 917	15,08
NEW ZEALAND	2 763	3 144	13,79	50 840	117 979	132,06
GUAM	11	108	881,82	33	987	2890,91
PALAU	0	150	-	0	707	-
NEW CALEDONIA	652	156	-76,07	10 475	1 777	-83,04
VANUATU	0	54	-	0	193	-
FIJI	397	31	-92,19	725	1 414	95,03
EAST TIMOR	4 927	2 995	-39,21	4 652	5 551	19,33
UNITED STATES	512 831	437 937	-14,60	21 490 120	18 067 177	-15,93
CANADA	15 671	71 072	353,53	594 941	2 865 025	381,56
MEXICO	4 259	2 542	-40,31	372 436	133 345	-64,20
HONDURAS	22	0	-100,00	380	0	-100,00
PANAMA	0	438	-	0	5 922	-
BRAZIL	6 195	1 541	-75,13	302 936	336 305	11,02

TABEL 5. PERKEMBANGAN EKSPOR INDONESIA MENURUT KOMODITI DAN NEGARA TUJUAN
JANUARI-AGUSTUS 2014 DAN 2015

KOMODITI / NEGARA TUJUAN	BERAT BERSIH (KG)		PERUB	NILAI FOB (US \$)		PERUB
	JAN-AGT 2014	JAN-AGT 2015	%	JAN-AGT 2014	JAN-AGT 2015	%
(1)	(2)	(3)	(4)	(5)	(6)	(7)
COLOMBIA	0	170	-	0	120	-
URUGUAY	140	20	-85,71	213	29	-86,38
BAHAMAS	0	50	-	0	1 560	-
JAMAICA	26	0	-100,00	128	0	-100,00
DOMINICAN REPUBLIC	275	75	-72,73	654	1 459	123,09
COSTA RICA	0	5	-	0	77	-
BARBADOS	2 330	2 494	7,04	101 342	87 590	-13,57
ARUBA	40	0	-100,00	144	0	-100,00
FRENCH GUIANA	0	10	-	0	33	-
FRENCH POLYNESIA	50	22	-56,00	36	258	616,67
NETHERLANDS ANTILLES	8	99	1137,50	1 550	1 661	7,16
SAINT LUCIA	0	5	-	0	146	-
TURKS AND CAICOS ISLANDS	51	0	-100,00	4 031	0	-100,00
GUADELOUPE	761	24	-96,85	2 256	155	-93,13
UNITED KINGDOM	3 557	3 424	-3,74	59 313	52 177	-12,03
NETHERLANDS	249 635	336 656	34,86	8 403 077	11 685 055	39,06
FRANCE	15 973	19 180	20,08	449 375	625 124	39,11
GERMANY, FED. REP. OF	210 409	94 692	-55,00	6 109 578	3 230 090	-47,13
AUSTRIA	2 144	705	-67,12	111 826	36 573	-67,29
BELGIUM	950	12 591	1225,37	18 919	246 048	1200,53
SWITZERLAND	400	1 931	382,75	18 480	167 414	805,92
LUXEMBOURG	2	0	-100,00	175	0	-100,00
DENMARK	2 425	292	-87,96	32 415	10 107	-68,82
NORWAY	919	100	-89,12	9 778	2 700	-72,39
SWEDEN	1 860	2 049	10,16	89 859	99 512	10,74
FINLAND	69	101	46,38	196	886	352,04
ITALY	145 836	90 207	-38,14	8 124 626	5 189 491	-36,13
SPAIN	30 077	12 137	-59,65	860 937	515 619	-40,11
PORTUGAL	477	312	-34,59	4 325	8 344	92,92
GREECE	555	2 135	284,68	5 257	22 889	335,40
HUNGARY	2	53	2550,00	147	586	298,64
POLAND	704	200	-71,59	534	2 925	447,75
BULGARIA	123	65	-47,15	3 375	18	-99,47
ESTONIA	50	55	10,00	88	372	322,73
CROATIA	2 194	798	-63,63	20 559	24 400	18,68
MALTA	250	0	-100,00	510	0	-100,00
SLOVAKIA	5 913	13 711	131,88	207 683	455 190	119,18
CZECH REPUBLIC	325	0	-100,00	1 015	0	-100,00
RUSSIA FEDERATION	38	31	-18,42	700	397	-43,29
KACA DAN BARANG DARI KACA	422 654 380	452 485 164	7,06	279 622 075	274 649 514	-1,78
JAPAN	5 917 308	7 239 066	22,34	18 241 424	16 422 391	-9,97
HONG KONG	573 086	723 388	26,23	7 517 338	5 503 014	-26,80
KOREA, REPUBLIC OF	45 763 055	47 857 066	4,58	16 279 940	14 974 769	-8,02
TAIWAN	8 447 605	6 062 576	-28,23	5 048 950	3 391 551	-32,83
CHINA	2 543 603	4 280 520	68,29	4 172 623	3 416 949	-18,11
MONGOLIA	8 426	7 875	-6,54	8 646	7 170	-17,07
MACAU	1 046	1 099	5,07	5 650	47 447	739,77
PAPUA NEW GUINEA	3 284 403	4 172 054	27,03	2 405 126	2 887 686	20,06
THAILAND	33 216 362	49 990 704	50,50	16 752 843	27 607 282	64,79
SINGAPORE	7 609 477	9 701 967	27,50	26 301 331	31 031 312	17,98
PHILIPPINES	39 427 803	32 441 027	-17,72	17 676 458	14 084 247	-20,32
MALAYSIA	61 678 191	80 021 864	29,74	26 657 353	31 100 856	16,67
MYANMAR	11 641 567	9 237 881	-20,65	4 341 367	3 576 233	-17,62
CAMBODIA	6 389 144	7 783 181	21,82	1 986 872	2 504 827	26,07
BRUNEI DARUSSALAM	255 209	322 189	26,25	94 561	120 124	27,03
LAO PEOPLE'S DEM. REP.	202 538	125 358	-38,11	91 375	59 637	-34,73
NEPAL	56 828	47 941	-15,64	40 166	48 172	19,93
VIET NAM	29 029 729	28 238 586	-2,73	14 544 969	15 454 887	6,26
MALDIVES	296 811	318 542	7,32	179 892	215 407	19,74
INDIA	39 584 000	45 520 279	15,00	21 907 745	21 805 968	-0,46
PAKISTAN	2 190 235	3 184 283	45,39	1 871 362	2 485 704	32,83
BANGLADESH	1 333 804	635 643	-52,34	1 262 235	1 140 826	-9,62
SRI LANKA	1 479 468	2 432 710	64,43	779 536	1 110 849	42,50
AFGHANISTAN	1 181 277	1 083 600	-8,27	963 341	860 179	-10,71
IRAQ	395 395	587 912	48,69	292 910	492 333	68,08
IRAN (ISLAMIC REPUBLIC OF)	572 917	740 162	29,19	432 221	504 143	16,64
SAUDI ARABIA	356 134	831 173	133,39	969 311	1 635 172	68,69
ISRAEL	469 411	149 715	-68,11	338 833	86 968	-74,33
KUWAIT	392 387	266 989	-31,96	250 941	209 742	-16,42
JORDAN	1 240 378	195 111	-84,27	733 244	118 048	-83,90
LEBANON	70 885	85 364	20,43	41 784	129 388	209,66
PALESTINA	13 523	30 572	126,07	7 589	18 091	138,38
YEMEN	1 808 487	471 725	-73,92	1 203 445	282 313	-76,54
OMAN	97 682	145 123	48,57	68 282	86 632	26,87
SYRIA ARAB REPUBLIC	287 241	167 026	-41,85	231 950	115 540	-50,19
TURKEY	5 635 151	1 815 908	-67,78	3 625 081	1 357 182	-62,56

TABEL 5. PERKEMBANGAN EKSPOR INDONESIA MENURUT KOMODITI DAN NEGARA TUJUAN
JANUARI-AGUSTUS 2014 DAN 2015

KOMODITI / NEGARA TUJUAN	BERAT BERSIH (KG)		PERUB	NILAI FOB (US \$)		PERUB
	JAN-AGT 2014	JAN-AGT 2015	%	JAN-AGT 2014	JAN-AGT 2015	%
(1)	(2)	(3)	(4)	(5)	(6)	(7)
UNITED ARAB EMIRATES	5 978 629	4 781 022	-20,03	3 858 490	3 320 812	-13,93
QATAR	93 534	202 588	116,59	101 112	185 264	83,23
BAHRAIN	1 251	542	-56,67	15 562	3 562	-77,11
CYPRUS	29 134	22 344	-23,31	35 213	26 489	-24,77
EGYPT	776 869	333 124	-57,12	597 763	263 529	-55,91
LIBYAN ARAB JAMAHIRIYA	257 019	44 769	-82,58	153 692	32 839	-78,63
MOROCCO	329 501	464 658	41,02	245 042	316 464	29,15
TUNISIA	162 530	11 974	-92,63	76 094	19 254	-74,70
ALGERIA	1 025 701	214 703	-79,07	537 604	113 722	-78,85
SUDAN	131 903	290 905	120,54	109 619	321 505	193,29
ERITREA	42 354	0	-100,00	37 133	0	-100,00
NAMIBIA	61	35	-42,62	4 998	1 557	-68,85
ETHIOPIA	22 363	42 797	91,37	10 277	37 305	263,00
TANZANIA, UNITED REP. OF	531 125	474 102	-10,74	284 293	297 195	4,54
MADAGASCAR	239 510	188 096	-21,47	112 448	74 450	-33,79
SOMALIA	87 899	135 636	54,31	65 591	119 289	81,87
KENYA	5 969 950	7 663 323	28,36	1 908 785	2 369 090	24,12
REUNION	32 024	18 984	-40,72	65 832	34 069	-48,25
MOZAMBIQUE	66 033	156 143	136,46	49 835	114 070	128,90
BOTSWANA	0	20 344	-	0	17 073	-
EQUATORIAL GUINEA	409	0	-100,00	5 935	0	-100,00
TOGO	69 604	99 230	42,56	43 317	79 307	83,09
GHANA	605 434	817 132	34,97	241 496	362 847	50,25
LIBERIA	374	23 397	6155,88	1 105	10 058	810,23
GUINEA	120	0	-100,00	179	0	-100,00
ANGOLA	118 036	18 571	-84,27	49 523	10 053	-79,70
CONGO	109 948	0	-100,00	40 002	0	-100,00
CAMEROON	137 831	244 659	77,51	69 290	135 589	95,68
NIGERIA	337 529	6 583	-98,05	272 274	47 349	-82,61
GABON	79	149	88,61	111	1 663	1398,20
COTE D'IVOIRE	433 259	60 176	-86,11	208 251	29 877	-85,65
SENEGAL	34 480	118 132	242,61	24 460	95 754	291,47
BENIN	179 932	26 173	-85,45	134 379	15 504	-88,46
BURKINA FASO	1	0	-100,00	5	0	-100,00
SEYCHELLES	5 978	4 968	-16,90	35 793	7 643	-78,65
UGANDA	44 312	0	-100,00	28 036	0	-100,00
CHAD	25 119	0	-100,00	10 710	0	-100,00
DJIBOUTI	54 831	375	-99,32	43 098	250	-99,42
SOUTH AFRICA	9 261 256	10 097 273	9,03	6 578 858	7 253 816	10,26
ZIMBABWE	34 909	115 561	231,03	25 861	75 977	193,79
ZAMBIA	0	22 294	-	0	16 978	-
MAURITIUS	772 098	697 907	-9,61	390 673	384 776	-1,51
MAYOTTE	14	12	-14,29	146	199	36,30
DEMOCRATIC REP. OF THE CONGO	117 283	23 045	-80,35	56 247	12 983	-76,92
AUSTRALIA	26 474 343	29 672 878	12,08	21 229 366	18 355 819	-13,54
NEW ZEALAND	11 316 381	14 944 955	32,06	4 185 449	5 391 857	28,82
GUAM	2 465	3 548	43,94	2 998	4 000	33,42
PALAU	302	1 363	351,32	1 466	4 205	186,83
NEW CALEDONIA	26 634	15 136	-43,17	41 467	23 064	-44,38
NORTHERN MARIANA ISLANDS	550	50	-90,91	125	384	207,20
SAINT VINCENT AND THE GRENADINES	69 003	92 409	33,92	30 011	37 157	23,81
VANUATU	44 863	28 910	-35,56	43 708	28 274	-35,31
WALLIS AND FUTUNA ISLANDS	1 204	75	-93,77	519	324	-37,57
COOK ISLANDS	2 158	381	-82,34	9 185	6 437	-29,92
FIJI	78 546	62 252	-20,74	96 016	74 936	-21,95
SAMOA	24 669	217 144	780,23	23 106	140 356	507,44
SOLOMON ISLANDS	3 233	4 984	54,16	1 929	2 785	44,38
TONGA	0	39	-	0	280	-
CHRISTMAS ISLANDS	10	20	100,00	136	62	-54,41
EAST TIMOR	648 567	829 161	27,85	398 819	387 984	-2,72
UNITED STATES	5 018 150	4 774 942	-4,85	10 177 865	7 696 128	-24,38
CANADA	308 829	121 190	-60,76	296 328	221 900	-25,12
MEXICO	1 142 559	2 813 350	146,23	752 210	1 829 649	143,24
GUATEMALA	689 235	589 694	-14,44	465 250	371 012	-20,26
HONDURAS	1 660	68 854	4047,83	6 095	42 012	589,29
NICARAGUA	0	7 667	-	0	5 203	-
PANAMA	4 778 273	1 169 360	-75,53	2 563 314	733 162	-71,40
CUBA	0	54 195	-	0	33 251	-
SURINAME	29 418	7 453	-74,67	27 948	10 340	-63,00
CHILE	1 563 239	1 572 413	0,59	1 153 322	994 987	-13,73
VENEZUELA	365	69	-81,10	1 726	194	-88,76
ARGENTINA	102 614	135 079	31,64	119 709	148 716	24,23
BRAZIL	13 951 553	11 671 535	-16,34	9 253 014	7 195 381	-22,24
COLOMBIA	48 911	55 084	12,62	62 741	39 865	-36,46
URUGUAY	247 312	348 359	40,86	182 963	226 011	23,53
PARAGUAY	165 861	626 920	277,98	96 896	408 488	321,57
ECUADOR	3 145 759	1 358 328	-56,82	1 459 349	557 497	-61,80

TABEL 5. PERKEMBANGAN EKSPOR INDONESIA MENURUT KOMODITI DAN NEGARA TUJUAN
JANUARI-AGUSTUS 2014 DAN 2015

KOMODITI / NEGARA TUJUAN	BERAT BERSIH (KG)		PERUB	NILAI FOB (US \$)		PERUB
	JAN-AGT 2014	JAN-AGT 2015	%	JAN-AGT 2014	JAN-AGT 2015	%
(1)	(2)	(3)	(4)	(5)	(6)	(7)
PERU	1 331 612	1 051 044	-21,07	848 117	670 880	-20,90
GUYANA	29 078	9 290	-68,05	13 101	6 109	-53,37
TRINIDAD AND TOBAGO	393 805	206 576	-47,54	189 896	74 901	-60,56
BAHAMAS	0	2 160	-	0	1 803	-
JAMAICA	300 342	157 524	-47,55	156 700	62 339	-60,22
PUERTO RICO	44	42 478	96440,91	478	32 752	6751,88
BELIZE	0	1 125	-	0	5 801	-
DOMINICAN REPUBLIC	86 206	174 172	102,04	74 756	134 839	80,37
COSTA RICA	152 090	81 696	-46,28	104 072	56 824	-45,40
HAITI	190 083	150 214	-20,97	86 414	92 223	6,72
BARBADOS	123	0	-100,00	2 275	0	-100,00
ANTIGUA AND BARBUDA	60	16	-73,33	811	169	-79,16
ARUBA	2 221	837	-62,31	5 091	261	-94,87
BERMUDA	115	84	-26,96	712	428	-39,89
CAPE VERDE	16	18 617	116256,25	295	11 300	3730,51
CAYMAN ISLANDS	1 126	605	-46,27	3 434	424	-87,65
FRENCH GUIANA	554	16	-97,11	940	57	-93,94
FRENCH POLYNESIA	2 650	5 626	112,30	6 219	17 428	180,24
MARTINIQUE	5 519	6 029	9,24	11 166	7 085	-36,55
NETHERLANDS ANTILLES	16 690	1 778	-89,35	8 918	2 867	-67,85
SAINT LUCIA	0	23 147	-	0	6 502	-
TURKS AND CAICOS ISLANDS	398	130	-67,34	653	650	-0,46
GAUDELLOUPE	6 446	4 292	-33,42	18 560	10 762	-42,02
SAINT KITTS AND NEVIS	335	0	-100,00	575	0	-100,00
VIRGIN ISLANDS (BRITISH)	575	660	14,78	1 476	3 636	146,34
U.S. VIRGIN ISLANDS	20	1	-95,00	471	20	-95,75
UNITED KINGDOM	590 026	519 835	-11,90	1 308 351	983 922	-24,80
NETHERLANDS	931 446	556 890	-40,21	1 295 598	1 156 000	-10,77
FRANCE	683 019	345 927	-49,35	1 049 592	903 160	-13,95
GERMANY, FED. REP. OF	723 081	509 756	-29,50	1 572 646	866 189	-44,92
AUSTRIA	2 719	7 746	184,88	22 258	40 557	82,21
BELGIUM	201 734	107 649	-46,64	1 040 275	542 394	-47,86
SWITZERLAND	14 146	5 676	-59,88	105 620	84 100	-20,37
LUXEMBOURG	115	0	-100,00	1 073	0	-100,00
DENMARK	34 260	6 861	-79,97	77 542	15 416	-80,12
NORWAY	4 374	4 225	-3,41	9 644	33 731	249,76
SWEDEN	11 666	3 597	-69,17	18 554	8 919	-51,93
FINLAND	232 114	66 912	-71,17	230 835	58 229	-74,77
IRELAND	58 881	70 406	19,57	95 297	114 520	20,17
ITALY	154 856	123 240	-20,42	555 285	319 333	-42,49
SPAIN	310 295	93 293	-69,93	448 486	368 489	-17,84
PORTUGAL	23 607	51 856	119,66	33 943	36 379	7,18
ICELAND	0	19 525	-	0	9 281	-
GREECE	294 736	94 246	-68,02	266 247	85 424	-67,92
HUNGARY	241 596	310 833	28,66	211 195	265 384	25,66
POLAND	1 942 368	559 955	-71,17	1 348 279	416 367	-69,12
ROMANIA	885 427	696 054	-21,39	529 167	446 403	-15,64
BULGARIA	216 337	77 475	-64,19	127 450	40 860	-67,94
ALBANIA	99 669	0	-100,00	66 663	0	-100,00
AZERBAIJAN	160	786	391,25	358	1 977	452,23
BELARUS	14 976	0	-100,00	11 470	0	-100,00
KAZAKHSTAN	204	0	-100,00	3 278	0	-100,00
UKRAINE	53 607	8	-99,99	44 088	222	-99,50
UZBEKISTAN	15	0	-100,00	352	0	-100,00
LITHUANIA	858	3	-99,65	3 320	82	-97,53
LATVIA	2 746	511	-81,39	15 213	2 332	-84,67
ESTONIA	745	74	-90,07	3 500	401	-88,54
GEORGIA	42 083	53 169	26,34	31 078	42 258	35,97
CROATIA	25 265	22 414	-11,28	23 506	20 167	-14,20
BOSNIA AND HERZEGOVINA	32 082	246 029	666,88	27 455	211 235	669,39
MALTA	680	229	-66,32	2 139	3 048	42,50
SLOVAKIA	1 959	352	-82,03	2 273	1 701	-25,16
SLOVENIA	16 793	10 831	-35,50	17 490	18 703	6,94
CZECH REPUBLIC	700 927	348 886	-50,23	491 528	253 023	-48,52
RUSSIA FEDERATION	108 908	5 905	-94,58	444 504	9 386	-97,89
SERBIA	100	1 455	1355,00	81	1 500	1751,85
MONTENEGRO	18 234	18 736	2,75	12 456	15 442	23,97
KERTAS DAN BARANG DARI KERTAS	2 898 822 065	2 883 851 414	-0,52	2 534 658 635	2 435 146 506	-3,93
JAPAN	285 226 183	282 652 876	-0,90	278 199 081	267 546 850	-3,83
HONG KONG	25 876 019	21 029 632	-18,73	22 434 063	19 134 059	-14,71
KOREA, DEM. PEOPLE'S REP.	24 040	12 020	-50,00	47 432	23 548	-50,35
KOREA, REPUBLIC OF	60 402 851	67 280 850	11,39	53 330 848	60 519 505	13,48
TAIWAN	84 723 364	92 659 486	9,37	67 300 007	77 147 801	14,63
CHINA	85 075 957	144 705 696	70,09	75 608 149	109 815 870	45,24
MONGOLIA	119 549	0	-100,00	128 834	0	-100,00
MACAU	1 151 461	866 487	-24,75	592 202	439 676	-25,76

TABEL 5. PERKEMBANGAN EKSPOR INDONESIA MENURUT KOMODITI DAN NEGARA TUJUAN
JANUARI-AGUSTUS 2014 DAN 2015

KOMODITI / NEGARA TUJUAN	BERAT BERSIH (KG)		PERUB	NILAI FOB (US \$)		PERUB
	JAN-AGT 2014	JAN-AGT 2015	%	JAN-AGT 2014	JAN-AGT 2015	%
(1)	(2)	(3)	(4)	(5)	(6)	(7)
PAPUA NEW GUINEA	1 574 432	1 288 798	-18,14	2 382 597	1 815 270	-23,81
THAILAND	61 352 266	87 825 163	43,15	62 380 424	79 521 215	27,48
SINGAPORE	85 122 003	75 658 020	-11,12	70 470 914	63 428 467	-9,99
PHILIPPINES	119 546 432	126 016 516	5,41	101 724 770	100 366 091	-1,34
MALAYSIA	225 308 214	225 849 261	0,24	185 654 538	177 314 986	-4,49
MYANMAR	56 224 059	57 308 800	1,93	38 512 594	40 241 208	4,49
CAMBODIA	9 844 226	9 997 228	1,55	9 137 381	8 775 274	-3,96
BRUNEI DARUSSALAM	702 850	540 591	-23,09	2 409 046	710 954	-70,49
LAO PEOPLE'S DEM. REP.	54	17	-68,52	638	88	-86,21
NEPAL	8 900	60 075	575,00	30 609	1 974 528	6350,81
VIET NAM	215 721 950	206 051 777	-4,48	146 411 967	133 287 933	-8,96
MALDIVES	603 274	749 567	24,25	615 572	751 976	22,16
INDIA	102 986 031	105 371 837	2,32	81 831 556	80 127 470	-2,08
PAKISTAN	74 964 185	85 684 764	14,30	59 233 520	64 911 851	9,59
BANGLADESH	31 326 074	36 839 257	17,60	25 100 840	26 870 011	7,05
SRI LANKA	35 244 889	36 991 387	4,96	26 301 657	26 614 388	1,19
AFGHANISTAN	35 700	34 534	-3,27	19 455	17 825	-8,38
IRAQ	1 789 473	8 890 151	396,80	1 465 195	7 335 687	400,66
IRAN (ISLAMIC REPUBLIC OF)	65 993 239	45 104 179	-31,65	51 360 232	34 719 821	-32,40
SAUDI ARABIA	102 775 362	136 571 471	32,88	86 938 847	115 323 597	32,65
ISRAEL	380 575	542 438	42,53	319 809	473 437	48,04
KUWAIT	9 118 187	9 586 518	5,14	9 025 420	9 019 892	-0,06
JORDAN	20 183 291	11 293 112	-44,05	17 387 640	9 322 193	-46,39
LEBANON	7 365 416	6 551 649	-11,05	6 286 042	6 241 065	-0,72
YEMEN	24 453 221	7 420 604	-69,65	20 250 198	6 069 457	-70,03
OMAN	9 333 114	9 378 898	0,49	8 483 936	8 195 683	-3,40
SYRIA ARAB REPUBLIC	5 683 705	2 907 422	-48,85	4 141 663	1 980 280	-52,19
TURKEY	37 046 791	36 634 565	-1,11	35 443 134	29 006 090	-18,16
UNITED ARAB EMIRATES	124 363 885	131 397 969	5,66	103 907 932	97 517 943	-6,15
QATAR	8 474 968	7 267 171	-14,25	8 694 871	7 786 783	-10,44
BAHRAIN	9 951 320	8 300 573	-16,59	7 286 825	7 000 182	-3,93
CYPRUS	3 427 971	3 414 977	-0,38	3 058 099	2 659 694	-13,03
EGYPT	27 471 393	31 931 468	16,24	23 315 725	27 725 389	18,91
LIBYAN ARAB JAMAHIRIYA	2 482 524	1 020 235	-58,90	2 712 015	1 022 403	-62,30
MOROCCO	257 821	226 906	-11,99	306 440	265 050	-13,51
TUNISIA	18 412	72 099	291,59	26 005	72 237	177,78
ALGERIA	114 076	253 234	121,99	108 533	253 161	133,26
SUDAN	10 556 224	11 138 775	5,52	6 246 875	7 144 051	14,36
NAMIBIA	315 500	94 803	-69,95	290 970	69 981	-75,95
ETHIOPIA	10 797 557	11 848 838	9,74	11 072 605	11 827 460	6,82
TANZANIA, UNITED REP. OF	3 360 717	3 645 094	8,46	2 658 149	2 801 412	5,39
MADAGASCAR	4 391 165	3 268 728	-25,56	4 316 350	2 776 499	-35,67
SOMALIA	615 362	872 796	41,83	668 106	973 848	45,76
KENYA	24 109 604	15 253 927	-36,73	15 245 293	10 225 330	-32,93
REUNION	1 674 781	1 175 151	-29,83	2 021 744	1 385 937	-31,45
MOZAMBIQUE	927 659	1 511 918	62,98	878 310	1 344 790	53,11
BOTSWANA	0	32 975	-	0	30 356	-
EQUATORIAL GUINEA	95 883	113 415	18,28	81 709	98 944	21,09
TOGO	8 548 694	5 996 821	-29,85	7 895 048	5 580 158	-29,32
GHANA	6 789 841	11 400 209	67,90	6 010 227	10 104 113	68,12
LIBERIA	392 388	436 645	11,28	334 212	352 253	5,40
GUINEA	2 073 090	1 128 895	-45,55	2 070 700	1 141 000	-44,90
ANGOLA	2 087 328	1 243 932	-40,41	1 363 084	1 018 494	-25,28
CONGO	5 983 118	6 166 375	3,06	6 580 478	6 840 735	3,95
CAMEROON	3 800 463	2 624 855	-30,93	3 608 511	2 442 874	-32,30
NIGERIA	77 805 315	65 116 141	-16,31	63 079 217	47 830 714	-24,17
SIERRA LEONE	1 137 739	1 349 973	18,65	1 112 593	1 368 848	23,03
GABON	485 269	203 737	-58,02	603 407	250 278	-58,52
COTE D'IVOIRE	4 215 752	3 452 860	-18,10	3 638 048	2 603 772	-28,43
SENEGAL	1 576 173	1 958 159	24,24	1 464 213	1 835 821	25,38
MAURITANIA	632 102	58 431	-90,76	633 717	45 877	-92,76
MALI	106 473	3 998	-96,25	116 479	46 861	-59,77
BENIN	4 846 819	4 239 555	-12,53	4 666 938	4 092 792	-12,30
BURKINA FASO	19 992	0	-100,00	15 784	0	-100,00
GUINEA BISSAU	237 907	203 294	-14,55	302 209	243 637	-19,38
GAMBIA	570 177	157 564	-72,37	579 752	166 235	-71,33
SEYCHELLES	19 486	71 560	267,24	21 088	66 325	214,52
UGANDA	593 949	304 609	-48,71	639 819	368 228	-42,45
CENTRAL AFRICAN REPUBLIC	0	1 654	-	0	642	-
DJIBOUTI	10 573 585	8 739 120	-17,35	9 179 201	7 333 105	-20,11
SAO TOME AND PRINCIPE	55 547	37 218	-33,00	57 122	41 822	-26,78
SOUTH AFRICA	24 290 837	16 146 644	-33,53	20 374 938	14 770 017	-27,51
ZIMBABWE	126 408	136 103	7,67	139 284	131 269	-5,75
ZAMBIA	16 191	0	-100,00	8 743	0	-100,00
MALAWI	275 371	76 885	-72,08	231 313	116 238	-49,75
COMOROS	19 954	18 960	-4,98	16 782	15 200	-9,43
MAURITIUS	8 044 486	6 648 730	-17,35	7 281 886	5 514 347	-24,27

TABEL 5. PERKEMBANGAN EKSPOR INDONESIA MENURUT KOMODITI DAN NEGARA TUJUAN
JANUARI-AGUSTUS 2014 DAN 2015

KOMODITI / NEGARA TUJUAN	BERAT BERSIH (KG)		PERUB	NILAI FOB (US \$)		PERUB
	JAN-AGT 2014	JAN-AGT 2015	%	JAN-AGT 2014	JAN-AGT 2015	%
(1)	(2)	(3)	(4)	(5)	(6)	(7)
MAYOTTE	75 842	57 135	-24,67	56 123	53 804	-4,13
DEMOCRATIC REP. OF THE CONGO	567 336	1 335 693	135,43	476 546	1 145 202	140,31
AUSTRALIA	68 592 395	78 161 873	13,95	75 340 292	84 871 601	12,65
NEW ZEALAND	21 612 272	22 112 533	2,31	23 959 314	22 627 857	-5,56
MICRONESIA, FED. STATES OF	0	1	-	0	2	-
GUAM	228 388	150 414	-34,14	268 447	175 149	-34,75
PALAU	39 591	19 718	-50,20	46 154	30 846	-33,17
NEW CALEDONIA	1 401 855	1 681 007	19,91	1 669 911	1 853 346	10,98
VANUATU	122 412	23 517	-80,79	136 413	30 965	-77,30
WALLIS AND FUTUNA ISLANDS	900	68	-92,44	1 739	358	-79,41
AMERICAN SAMOA	36 158	95 165	163,19	29 432	77 778	164,26
COOK ISLANDS	13 432	14 618	8,83	28 741	27 492	-4,35
FIJI	1 494 663	1 492 966	-0,11	1 366 317	1 210 330	-11,42
SAMOA	166 972	128 451	-23,07	178 666	132 082	-26,07
SOLOMON ISLANDS	25 764	12 247	-52,46	36 223	22 858	-36,90
TONGA	11 130	38 244	243,61	23 520	35 637	51,52
CHRISTMAS ISLANDS	2 005	0	-100,00	444	0	-100,00
EAST TIMOR	1 608 015	1 158 290	-27,97	1 141 428	1 068 520	-6,39
UNITED STATES	286 178 897	208 520 949	-27,14	280 226 773	217 496 228	-22,39
CANADA	20 916 269	26 109 744	24,83	19 816 610	26 266 821	32,55
MEXICO	9 456 455	6 488 688	-31,38	9 403 134	6 648 361	-29,30
GUATEMALA	6 435 372	6 960 409	8,16	5 020 161	5 503 845	9,63
HONDURAS	613 127	1 569 517	155,99	543 636	1 349 502	148,24
NICARAGUA	2 285 091	2 891 267	26,53	1 857 496	2 148 501	15,67
PANAMA	4 050 548	7 953 106	96,35	3 625 612	7 381 720	103,60
CUBA	358 177	1 554 689	334,06	318 266	1 342 708	321,88
SURINAME	361 998	364 815	0,78	393 288	393 887	0,15
CHILE	3 692 522	2 906 181	-21,30	3 680 750	3 161 679	-14,10
VENEZUELA	1 270 490	1 918 336	50,99	1 056 853	1 542 958	46,00
ARGENTINA	4 347 673	7 328 986	68,57	3 760 919	5 994 799	59,40
BRAZIL	14 710 125	3 538 268	-75,95	12 358 922	3 016 635	-75,59
COLOMBIA	2 453 428	2 387 107	-2,70	3 213 975	3 008 078	-6,41
BOLIVIA	16	0	-100,00	18	0	-100,00
URUGUAY	290 060	548 070	88,95	304 849	537 754	76,40
PARAGUAY	257 157	323 514	25,80	231 685	303 099	30,82
ECUADOR	6 334 335	8 314 518	31,26	5 764 826	6 860 146	19,00
PERU	16 620 059	23 333 037	40,39	14 233 669	18 073 690	26,98
GUYANA	62 149	17 482	-71,87	62 577	23 350	-62,69
TRINIDAD AND TOBAGO	2 422 248	3 766 976	55,52	2 540 014	3 816 637	50,26
BAHAMAS	0	200	-	0	1 084	-
JAMAICA	2 009 687	1 424 211	-29,13	1 841 503	1 459 730	-20,73
PUERTO RICO	5 388 023	1 011 960	-81,22	4 329 710	763 716	-82,36
BELIZE	0	154 210	-	0	134 965	-
DOMINICAN REPUBLIC	1 971 958	4 210 112	113,50	2 072 638	3 923 912	89,32
EL SALVADOR	3 583 706	5 524 610	54,16	3 397 269	4 613 496	35,80
COSTA RICA	3 752 129	4 473 828	19,23	3 103 071	3 435 457	10,71
HAITI	739 493	84 945	-88,51	694 651	95 814	-86,21
BARBADOS	47 419	117 499	147,79	54 614	118 558	117,08
ANTIGUA AND BARBUDA	11	77	600,00	1 530	403	-73,66
ARUBA	97 240	75 356	-22,51	75 349	56 365	-25,19
BERMUDA	596	66	-88,93	1 162	351	-69,79
DOMINICA	54 818	0	-100,00	44 041	0	-100,00
FRENCH GUIANA	56 880	60	-99,89	32 404	169	-99,48
FRENCH POLYNESIA	1 193 339	1 163 373	-2,51	1 336 617	1 299 561	-2,77
MARTINIQUE	226 350	26 017	-88,51	211 222	41 801	-80,21
NETHERLANDS ANTILLES	231 183	208 015	-10,02	222 945	208 085	-6,67
SAINT LUCIA	425	120	-71,76	5 630	1 267	-77,50
TURKS AND CAICOS ISLANDS	163	0	-100,00	4 423	0	-100,00
GUADELOUPE	283 355	75 660	-73,30	229 157	61 986	-72,95
SAINT KITTS AND NEVIS	80	290	262,50	548	1 289	135,22
VIRGIN ISLANDS (BRITISH)	72	140	94,44	486	5 088	946,91
U.S. VIRGIN ISLANDS	0	21	-	0	330	-
UNITED KINGDOM	25 794 736	35 533 423	37,75	25 985 231	33 241 510	27,92
NETHERLANDS	2 734 124	2 454 570	-10,22	6 103 681	4 755 848	-22,08
FRANCE	5 232 632	4 655 039	-11,04	7 381 460	5 620 863	-23,85
GERMANY, FED. REP. OF	5 096 986	5 744 758	12,71	7 551 009	8 078 126	6,98
AUSTRIA	9 677	54 840	466,70	17 351	149 415	761,13
BELGIUM	20 663 435	21 154 606	2,38	19 440 064	16 229 561	-16,51
SWITZERLAND	40 106	29 516	-26,41	252 620	175 521	-30,52
LUXEMBOURG	4	0	-100,00	2	0	-100,00
MONACO	0	77 289	-	0	49 303	-
DENMARK	271 814	242 373	-10,83	928 174	794 957	-14,35
NORWAY	124 888	99 347	-20,45	752 222	492 453	-34,53
SWEDEN	550 228	156 205	-71,61	462 692	319 875	-30,87
FINLAND	103 763	106 958	3,08	182 241	183 942	0,93
IRELAND	2 640 485	2 287 225	-13,38	3 381 036	2 804 779	-17,04
ITALY	13 954 630	9 163 152	-34,34	14 788 189	8 566 225	-42,07

TABEL 5. PERKEMBANGAN EKSPOR INDONESIA MENURUT KOMODITI DAN NEGARA TUJUAN
JANUARI-AGUSTUS 2014 DAN 2015

KOMODITI / NEGARA TUJUAN	BERAT BERSIH (KG)		PERUB	NILAI FOB (US \$)		PERUB
	JAN-AGT 2014	JAN-AGT 2015	%	JAN-AGT 2014	JAN-AGT 2015	%
(1)	(2)	(3)	(4)	(5)	(6)	(7)
SPAIN	10 207 324	7 278 196	-28,70	11 735 647	8 202 996	-30,10
PORTUGAL	1 665 876	1 288 067	-22,68	1 607 182	1 080 376	-32,78
ICELAND	572	0	-100,00	200	0	-100,00
GREECE	13 214 418	6 343 770	-51,99	10 934 900	5 204 303	-52,41
HUNGARY	1 093	734	-32,85	2 372	6 511	174,49
POLAND	993 588	959 272	-3,45	1 099 214	909 963	-17,22
ROMANIA	9 644 162	7 628 556	-20,90	7 798 157	5 557 714	-28,73
BULGARIA	2 946 226	2 655 775	-9,86	2 757 297	2 176 850	-21,05
ALBANIA	3 044 174	1 949 967	-35,94	2 436 582	1 386 837	-43,08
ARMENIA	50 856	0	-100,00	26 168	0	-100,00
AZERBAIJAN	2 004	11 405	469,11	6 229	20 121	223,02
BELARUS	373	220	-41,02	4 512	2 782	-38,34
KAZAKHSTAN	253 759	40 255	-84,14	300 810	54 797	-81,78
MOLDOVA, REPUBLIC OF	19 654	19 782	0,65	31 401	27 166	-13,49
TURKMENISTAN	0	20	-	0	210	-
UKRAINE	8 094 935	4 315 809	-46,69	6 479 199	4 018 438	-37,98
LITHUANIA	1 174 191	372 533	-68,27	1 217 756	340 607	-72,03
LATVIA	495 695	517 428	4,38	519 518	444 608	-14,42
ESTONIA	295 350	54 358	-81,60	267 513	67 575	-74,74
GEORGIA	5 686 582	1 588 858	-72,06	6 044 597	1 507 380	-75,06
CROATIA	6 626 778	4 353 641	-34,30	5 780 443	3 439 482	-40,50
BOSNIA AND HERZEGOVINA	0	37 071	-	0	32 437	-
MALTA	1 964 883	1 136 860	-42,14	1 750 796	830 415	-52,57
SLOVAKIA	24 959	2 726	-89,08	19 094	10 632	-44,32
SLOVENIA	2 538 844	1 408 942	-44,50	2 290 188	1 055 442	-53,91
CZECH REPUBLIC	1 013	63	-93,78	5 880	930	-84,18
REP. OF MACEDONIA	32 524	0	-100,00	20 490	0	-100,00
RUSSIA FEDERATION	7 293 945	6 950 565	-4,71	7 085 631	6 333 659	-10,61
SERBIA	350	597	70,57	2 517	697	-72,31
MONTENEGRO	559 563	228 649	-59,14	493 498	166 397	-66,28
-GLISEROL DAN LARUTAN ALKALI	213 784 321	86 372 224	-59,60	58 840 389	19 917 963	-66,15
JAPAN	4 232 730	1 543 190	-63,54	1 423 054	375 271	-73,63
CHINA	151 345 719	51 320 954	-66,09	38 587 713	11 380 718	-70,51
THAILAND	0	700 050	-	0	173 514	-
PHILIPPINES	1 173 690	726 880	-38,07	925 446	396 807	-57,12
MALAYSIA	51 365 515	25 395 330	-50,56	15 703 312	5 945 681	-62,14
INDIA	5 566 661	6 685 820	20,10	2 162 855	1 645 972	-23,90
PAKISTAN	100 000	0	-100,00	38 000	0	-100,00
SWEDEN	6	0	-100,00	9	0	-100,00
-MARGARIN DAN LEMAK LAINNYA	510 237 133	498 075 989	-2,38	513 688 184	410 070 006	-20,17
JAPAN	458 400	424 927	-7,30	422 987	418 741	-1,00
HONG KONG	673 791	1 306 203	93,86	658 786	1 003 474	52,32
KOREA, REPUBLIC OF	5 830 775	14 331 031	145,78	6 259 112	10 960 781	75,12
TAIWAN	2 026 364	3 484 347	71,95	1 895 998	2 877 997	51,79
CHINA	182 016 614	170 455 603	-6,35	175 160 257	127 998 949	-26,92
PAPUA NEW GUINEA	1 216 595	2 022 786	66,27	1 226 351	1 704 203	38,97
THAILAND	1 418 698	2 743 341	93,37	1 453 254	2 322 174	59,79
SINGAPORE	546 931	442 348	-19,12	485 465	389 750	-19,72
PHILIPPINES	8 517 118	5 512 474	-35,28	8 701 811	4 403 309	-49,40
MALAYSIA	3 222 633	14 808 884	359,53	6 282 892	12 711 298	102,32
MYANMAR	1 678 495	1 791 760	6,75	1 833 126	1 649 222	-10,03
CAMBODIA	157 266	0	-100,00	122 068	0	-100,00
BRUNEI DARUSSALAM	146	0	-100,00	42	0	-100,00
NEPAL	84 000	0	-100,00	75 440	0	-100,00
VIET NAM	11 334 286	11 628 451	2,60	11 641 700	10 787 917	-7,33
MALDIVES	103 019	102 354	-0,65	97 815	80 960	-17,23
INDIA	4 034 720	2 861 765	-29,07	3 572 835	1 988 245	-44,35
PAKISTAN	3 259 800	1 743 704	-46,51	3 029 111	1 402 356	-53,70
BANGLADESH	116 568	228 218	95,78	107 895	201 240	86,51
SRI LANKA	3 097 130	3 018 830	-2,53	2 805 760	2 271 611	-19,04
AFGHANISTAN	638 208	192 000	-69,92	575 888	128 500	-77,69
IRAQ	795 672	1 143 998	43,78	808 395	951 147	17,66
IRAN (ISLAMIC REPUBLIC OF)	3 878 686	1 840 020	-52,56	4 788 200	1 863 546	-61,08
SAUDI ARABIA	8 769 023	9 310 561	6,18	8 497 079	7 216 424	-15,07
ISRAEL	5 891 070	9 518 555	61,58	6 315 060	8 653 434	37,03
KUWAIT	880 501	861 615	-2,14	896 745	717 508	-19,99
JORDAN	1 765 680	1 143 280	-35,25	1 611 066	899 580	-44,16
LEBANON	1 132 792	1 461 100	28,98	1 232 993	1 273 506	3,29
YEMEN	286 468	209 965	-26,71	265 900	152 467	-42,66
OMAN	171 480	148 480	-13,41	155 612	105 244	-32,37
SYRIA ARAB REPUBLIC	2 595 768	4 982 900	91,96	3 047 376	4 077 529	33,80
TURKEY	19 460 700	8 626 290	-55,67	24 069 409	8 332 137	-65,38
UNITED ARAB EMIRATES	1 395 170	1 723 773	23,55	1 413 109	1 662 005	17,61
QATAR	138 920	118 170	-14,94	143 425	108 378	-24,44
BAHRAIN	82 250	82 250	0,00	77 152	62 976	-18,37

TABEL 5. PERKEMBANGAN EKSPOR INDONESIA MENURUT KOMODITI DAN NEGARA TUJUAN
JANUARI-AGUSTUS 2014 DAN 2015

KOMODITI / NEGARA TUJUAN	BERAT BERSIH (KG)		PERUB	NILAI FOB (US \$)		PERUB
	JAN-AGT 2014	JAN-AGT 2015	%	JAN-AGT 2014	JAN-AGT 2015	%
(1)	(2)	(3)	(4)	(5)	(6)	(7)
CYPRUS	90 320	44 860	-50,33	96 620	48 291	-50,02
EGYPT	13 028 572	12 493 235	-4,11	15 304 029	12 346 939	-19,32
LIBYAN ARAB JAMAHIRIYA	292 800	364 960	24,64	263 130	328 536	24,86
MOROCCO	1 141 820	351 615	-69,21	1 686 581	372 718	-77,90
TUNISIA	22 000	22 860	3,91	33 550	30 747	-8,35
ALGERIA	19 375 750	24 322 505	25,53	18 486 678	19 294 346	4,37
SUDAN	7 306 415	7 692 803	5,29	6 684 929	5 524 261	-17,36
NAMIBIA	61 200	0	-100,00	55 488	0	-100,00
ETHIOPIA	307 200	153 600	-50,00	286 504	120 960	-57,78
TANZANIA, UNITED REP. OF	1 350 321	805 950	-40,31	1 232 480	633 970	-48,56
MADAGASCAR	189 130	465 000	145,86	159 966	318 390	99,04
KENYA	342 100	335 650	-1,89	281 802	228 183	-19,03
MOZAMBIQUE	2 995 115	2 668 750	-10,90	2 656 329	1 969 728	-25,85
TOGO	260 330	282 505	8,52	240 401	215 392	-10,40
GHANA	10 487 955	4 704 030	-55,15	8 842 110	3 443 047	-61,06
LIBERIA	373 073	1 017 929	172,85	348 683	785 463	125,27
GUINEA	20 250	40 250	98,77	19 642	31 140	58,54
ANGOLA	9 414 055	3 468 387	-63,16	8 471 961	2 677 521	-68,40
CONGO	1 211 410	849 285	-29,89	1 105 496	690 574	-37,53
CAMEROON	1 451 000	1 654 897	14,05	1 328 739	1 260 178	-5,16
NIGERIA	38 726 320	29 910 913	-22,76	33 902 905	22 190 898	-34,55
SIERRA LEONE	180 975	235 950	30,38	169 649	190 101	12,06
GABON	35 800	0	-100,00	36 334	0	-100,00
COTE D'IVOIRE	45 000	285 580	534,62	40 725	254 939	526,00
SENEGAL	768 720	697 340	-9,29	667 740	499 955	-25,13
MAURITANIA	198 360	0	-100,00	187 450	0	-100,00
MALI	157 500	0	-100,00	139 687	0	-100,00
BENIN	921 270	510 370	-44,60	835 003	381 932	-54,26
GAMBIA	39 000	39 000	0,00	35 230	31 850	-9,59
CENTRAL AFRICAN REPUBLIC	36 400	0	-100,00	35 620	0	-100,00
NIGER	19 500	0	-100,00	17 030	0	-100,00
DJIBOUTI	1 110 080	3 021 340	172,17	1 024 702	2 250 074	119,58
SAO TOME AND PRINCIPE	91 000	109 200	20,00	94 250	98 670	4,69
SOUTH AFRICA	2 820 854	2 837 773	0,60	3 613 298	3 105 052	-14,07
ZIMBABWE	101 460	161 940	59,61	144 111	200 607	39,20
MALAWI	144 395	220 060	52,40	121 622	176 918	45,47
COMOROS	12 200	0	-100,00	13 909	0	-100,00
MAURITIUS	105 000	0	-100,00	92 610	0	-100,00
DEMOCRATIC REP. OF THE CONGO	1 835 820	1 024 998	-44,17	1 579 119	714 554	-54,75
AUSTRALIA	1 260 889	920 451	-27,00	1 420 048	974 638	-31,37
NEW ZEALAND	2 537 520	2 468 754	-2,71	2 561 539	2 092 881	-18,30
NEW CALEDONIA	45 000	0	-100,00	56 183	0	-100,00
VANUATU	27 800	17 463	-37,18	26 568	17 018	-35,95
FIJI	198 676	117 012	-41,10	224 456	105 348	-53,07
KIRIBATI	12 935	3 440	-73,41	22 000	2 670	-87,86
SAMOA	79 800	80 652	1,07	74 225	72 304	-2,59
SOLOMON ISLANDS	121 644	142 386	17,05	134 983	141 021	4,47
TONGA	22 890	0	-100,00	26 079	0	-100,00
EAST TIMOR	353 621	296 934	-16,03	367 001	259 731	-29,23
UNITED STATES	7 358 083	9 153 824	24,41	6 815 304	6 858 854	0,64
CANADA	899 080	860 949	-4,24	827 032	683 789	-17,32
MEXICO	7 570 200	8 151 300	7,68	9 921 755	9 137 567	-7,90
GUATEMALA	0	17 000	-	0	13 940	-
HONDURAS	177 960	231 840	30,28	157 185	179 754	14,36
NICARAGUA	555 920	425 040	-23,54	476 374	332 015	-30,30
PANAMA	82 000	108 640	32,49	73 566	80 960	10,05
CUBA	45 720	91 440	100,00	49 835	78 867	58,26
SURINAME	0	10 000	-	0	13 625	-
CHILE	1 172 270	2 037 600	73,82	1 206 810	1 645 547	36,36
VENEZUELA	22 500	0	-100,00	22 680	0	-100,00
ARGENTINA	249 740	273 348	9,45	315 981	293 037	-7,26
BRAZIL	5 522 450	7 338 200	32,88	8 479 780	9 732 992	14,78
COLOMBIA	270 870	157 500	-41,85	325 193	169 946	-47,74
BOLIVIA	112 500	315 000	180,00	171 335	341 553	99,35
URUGUAY	3 391 480	3 810 000	12,34	4 284 455	3 763 501	-12,16
ECUADOR	225 000	157 500	-30,00	289 351	166 637	-42,41
PERU	1 806 840	1 588 090	-12,11	2 084 564	1 468 990	-29,53
GUYANA	29 696	34 418	15,90	30 339	31 232	2,94
TRINIDAD AND TOBAGO	1 153 006	1 089 697	-5,49	1 065 338	829 797	-22,11
JAMAICA	3 333 989	3 561 461	6,82	2 929 272	2 635 903	-10,02
PUERTO RICO	243 691	152 411	-37,46	217 413	111 606	-48,67
BELIZE	88 451	22 226	-74,87	76 784	15 973	-79,20
DOMINICAN REPUBLIC	22 360	0	-100,00	18 648	0	-100,00
HAITI	2 216 751	1 029 178	-53,57	2 114 397	881 072	-58,33
BARBADOS	435 454	522 552	20,00	401 462	403 359	0,47
ANTIGUA AND BARBUDA	0	22 820	-	0	17 058	-
DOMINICA	24 750	22 000	-11,11	18 615	15 906	-14,55

TABEL 5. PERKEMBANGAN EKSPOR INDONESIA MENURUT KOMODITI DAN NEGARA TUJUAN
JANUARI-AGUSTUS 2014 DAN 2015

KOMODITI / NEGARA TUJUAN	BERAT BERSIH (KG)		PERUB	NILAI FOB (US \$)		PERUB
	JAN-AGT 2014	JAN-AGT 2015	%	JAN-AGT 2014	JAN-AGT 2015	%
(1)	(2)	(3)	(4)	(5)	(6)	(7)
FRENCH POLYNESIA	0	59	-	0	67	-
GRENADA	39 168	99 489	154,01	38 060	81 262	113,51
UNITED KINGDOM	84 000	0	-100,00	77 805	0	-100,00
NETHERLANDS	5 000 001	41 230	-99,18	3 925 001	56 876	-98,55
FRANCE	820	0	-100,00	21 542	0	-100,00
GERMANY, FED. REP. OF	186 400	22 820	-87,76	190 201	15 232	-91,99
BELGIUM	42	61	45,24	23	38	65,22
DENMARK	20 344 650	20 529 566	0,91	16 011 648	14 147 312	-11,64
SWEDEN	1 412 340	901 670	-36,16	2 415 979	1 430 951	-40,77
ITALY	0	68 000	-	0	54 060	-
SPAIN	1 088 320	1 038 400	-4,59	1 756 990	1 305 484	-25,70
PORTUGAL	0	63 210	-	0	45 064	-
GREECE	4 323 940	3 907 541	-9,63	4 153 067	2 947 193	-29,04
POLAND	145 920	120 720	-17,27	141 588	110 680	-21,83
ROMANIA	2 110 720	2 530 420	19,88	1 962 791	1 835 089	-6,51
BULGARIA	12 046 120	9 202 845	-23,60	10 782 633	6 639 597	-38,42
ALBANIA	442 500	601 435	35,92	426 662	483 228	13,26
KAZAKHSTAN	63 100	144 684	129,29	69 749	113 768	63,11
KYRGYZSTAN	83 200	0	-100,00	65 832	0	-100,00
MOLDOVA, REPUBLIC OF	272 040	177 500	-34,75	270 034	138 690	-48,64
TURKMENISTAN	1 509 139	2 002 980	32,72	1 665 986	1 731 714	3,95
UKRAINE	2 985 650	3 977 220	33,21	4 535 387	4 115 679	-9,25
UZBEKISTAN	1 842 380	1 216 380	-33,98	1 554 605	909 884	-41,47
LITHUANIA	483 020	1 180 350	144,37	488 795	877 922	79,61
LATVIA	210 000	84 000	-60,00	274 339	100 010	-63,55
ESTONIA	1 108 900	793 520	-28,44	1 225 167	823 001	-32,83
GEOORGIA	407 180	571 500	40,36	577 767	780 669	35,12
CROATIA	1 660 560	2 900 465	74,67	1 625 560	2 174 480	33,77
SLOVENIA	1 143 780	1 025 120	-10,37	1 019 753	741 762	-27,26
REP. OF MACEDONIA	131 420	427 500	225,29	175 992	400 504	127,57
RUSSIA FEDERATION	14 630 100	20 108 430	37,45	20 826 243	24 607 278	18,16
MONTENEGRO	63 980	44 230	-30,87	56 209	40 879	-27,27
-SABUN MANDI DAN CUCI	542 937 586	557 768 224	2,73	585 404 493	537 133 258	-8,25
JAPAN	7 176 425	7 474 512	4,15	9 505 058	9 977 464	4,97
HONG KONG	2 786 475	2 219 436	-20,35	3 948 248	3 306 357	-16,26
KOREA, DEM. PEOPLE'S REP.	334 999	260 000	-22,39	274 859	183 400	-33,27
KOREA, REPUBLIC OF	9 702 358	5 754 950	-40,69	11 142 900	7 161 688	-35,73
TAIWAN	4 438 246	5 001 243	12,69	6 601 039	6 710 286	1,65
CHINA	24 484 492	48 994 842	100,11	25 647 017	42 568 784	65,98
MONGOLIA	964 658	661 972	-31,38	1 134 778	728 677	-35,79
PAPUA NEW GUINEA	8 358 816	10 868 158	30,02	7 593 949	8 287 604	9,13
THAILAND	27 908 796	30 358 405	8,78	28 055 305	30 712 515	9,47
SINGAPORE	14 996 884	14 679 062	-2,12	20 781 095	19 754 779	-4,94
PHILIPPINES	17 196 745	21 902 530	27,36	20 066 414	23 305 403	16,14
MALAYSIA	58 379 643	56 765 605	-2,76	63 539 963	48 718 693	-23,33
MYANMAR	4 745 452	11 164 111	135,26	5 818 546	10 939 534	88,01
CAMBODIA	3 709	52 571	1317,39	11 475	232 054	1922,26
BRUNEI DARUSSALAM	1 040 683	1 051 330	1,02	1 084 071	1 300 116	19,93
NEPAL	13 230	28 334	114,16	20 665	48 140	132,95
VIET NAM	6 521 752	7 944 865	21,82	9 129 734	9 975 593	9,26
MALDIVES	1 956 015	1 623 173	-17,02	2 293 168	1 905 275	-16,92
INDIA	14 392 300	21 006 947	45,96	13 226 143	17 549 136	32,69
PAKISTAN	14 745 575	17 180 831	16,52	19 603 270	19 737 994	0,69
BANGLADESH	868 223	1 185 023	36,49	1 197 053	1 382 394	15,48
SRI LANKA	415 787	1 027 172	147,04	649 285	1 078 954	66,18
AFGHANISTAN	692 299	1 494 738	115,91	887 885	1 761 209	98,36
IRAQ	4 326 406	10 115 927	133,82	5 739 809	12 231 941	113,11
IRAN (ISLAMIC REPUBLIC OF)	2 830 092	3 506 285	23,89	3 523 762	3 776 244	7,17
SAUDI ARABIA	1 475 821	1 863 905	26,30	2 483 554	2 887 864	16,28
ISRAEL	87 470	278 903	218,86	146 633	363 168	147,67
KUWAIT	256 058	144 025	-43,75	388 987	220 713	-43,26
JORDAN	3 353 910	897 130	-73,25	3 376 126	1 019 973	-69,79
LEBANON	499 547	304 724	-39,00	716 698	494 590	-30,99
YEMEN	4 462 409	1 575 313	-64,70	5 865 094	1 978 272	-66,27
OMAN	313 887	114 835	-63,42	347 911	97 940	-71,85
SYRIA ARAB REPUBLIC	620 200	530 000	-14,54	427 255	351 785	-17,66
TURKEY	6 337 305	6 057 822	-4,41	4 595 779	3 656 909	-20,43
UNITED ARAB EMIRATES	24 691 663	24 937 347	1,00	29 562 682	25 080 686	-15,16
QATAR	19 550	12 771	-34,68	40 681	20 332	-50,02
BAHRAIN	195	592	203,59	1 580	2 975	88,29
EGYPT	19 088 503	5 630 133	-70,51	17 911 903	6 234 344	-65,19
LIBYAN ARAB JAMAHIRIYA	3 235 283	1 936 814	-40,13	4 029 998	2 317 003	-42,51
MOROCCO	14 279	102 000	614,34	17 755	65 810	270,66
TUNISIA	0	830	-	0	2 520	-
ALGERIA	3 083 588	2 848 154	-7,64	3 236 657	2 298 985	-28,97
SUDAN	303 203	570 295	88,09	381 047	646 687	69,71

TABEL 5. PERKEMBANGAN EKSPOR INDONESIA MENURUT KOMODITI DAN NEGARA TUJUAN
JANUARI-AGUSTUS 2014 DAN 2015

KOMODITI / NEGARA TUJUAN	BERAT BERSIH (KG)		PERUB	NILAI FOB (US \$)		PERUB
	JAN-AGT 2014	JAN-AGT 2015	%	JAN-AGT 2014	JAN-AGT 2015	%
(1)	(2)	(3)	(4)	(5)	(6)	(7)
ERITREA	2 356 371	267 734	-88,64	2 169 386	235 334	-89,15
NAMIBIA	402 968	0	-100,00	427 045	0	-100,00
ETHIOPIA	5 330 354	3 617 371	-32,14	5 945 852	4 317 565	-27,39
TANZANIA, UNITED REP. OF	3 154 107	3 024 960	-4,09	3 459 138	3 092 068	-10,61
MADAGASCAR	7 610 364	9 512 572	24,99	6 561 477	5 974 644	-8,94
SOMALIA	685 940	1 104 436	61,01	645 982	962 028	48,92
KENYA	2 035 174	1 970 209	-3,19	2 114 265	2 053 989	-2,85
REUNION	10 823	37	-99,66	9 814	54	-99,45
MOZAMBIQUE	10 510 631	14 481 463	37,78	8 036 193	9 876 177	22,90
EQUATORIAL GUINEA	541 292	654 308	20,88	744 814	810 086	8,76
TOGO	5 865 970	4 177 795	-28,78	5 929 815	4 001 645	-32,52
GHANA	14 063 906	14 556 139	3,50	15 515 996	14 650 819	-5,58
LIBERIA	1 775 744	2 271 461	27,92	2 191 132	2 369 332	8,13
GUINEA	2 471 012	3 558 086	43,99	1 727 283	2 194 313	27,04
ANGOLA	21 467 660	16 039 787	-25,28	22 199 456	15 583 078	-29,80
CONGO	8 105 494	4 923 775	-39,25	7 115 854	4 444 667	-37,54
CAMEROON	1 982 163	1 139 836	-42,50	2 454 732	1 358 772	-44,65
NIGERIA	21 894 129	19 855 571	-9,31	19 806 028	15 297 306	-22,76
SIERRA LEONE	1 447 049	1 395 467	-3,56	1 738 351	1 629 017	-6,29
GABON	1 040 853	1 176 035	12,99	1 239 437	1 393 376	12,42
COTE D'IVOIRE	2 096 603	4 650 687	121,82	2 502 499	4 708 539	88,15
SENEGAL	2 277 514	2 987 276	31,16	2 185 675	2 291 574	4,85
MAURITANIA	12 317 456	8 997 076	-26,96	10 201 402	6 917 363	-32,19
MALI	1 452 941	637 293	-56,14	1 802 613	776 015	-56,95
BENIN	15 337 172	10 252 302	-33,15	18 326 643	9 894 011	-46,01
BURKINA FASO	537 727	89 952	-83,27	841 666	140 717	-83,28
GUINEA BISSAU	2 567 374	3 047 129	18,69	1 864 872	1 940 175	4,04
GAMBIA	1 194 622	818 428	-31,49	970 630	706 827	-27,18
SEYCHELLES	52 625	24 131	-54,15	74 122	15 942	-78,49
UGANDA	0	37 485	-	0	36 863	-
CENTRAL AFRICAN REPUBLIC	53 214	130 862	145,92	79 416	148 742	87,29
NIGER	164 012	40 021	-75,60	192 302	49 913	-74,04
CHAD	43 785	13 129	-70,01	38 142	22 136	-41,96
DJIBOUTI	13 120 768	17 318 018	31,99	11 293 689	11 614 537	2,84
SAO TOME AND PRINCIPE	65 650	80 646	22,84	69 467	96 803	39,35
SOUTH AFRICA	3 775 679	4 757 466	26,00	3 550 184	4 684 092	31,94
MALAWI	9 238 250	10 625 997	15,02	6 325 229	6 383 133	0,92
COMOROS	265 537	336 406	26,69	256 146	298 148	16,40
BURUNDI	13 140	0	-100,00	19 577	0	-100,00
MAURITIUS	2 972 996	2 342 360	-21,21	2 686 347	1 745 829	-35,01
RWANDA	171 842	23 328	-86,42	265 820	30 436	-88,55
MAYOTTE	288 385	298 295	3,44	260 896	292 648	12,17
DEMOCRATIC REP. OF THE CONGO	4 024 041	1 713 374	-57,42	3 977 405	1 874 416	-52,87
AUSTRALIA	17 721 718	16 610 522	-6,27	25 013 602	21 800 922	-12,84
NEW ZEALAND	1 335 508	1 463 759	9,60	1 639 530	1 847 728	12,70
MICRONESIA, FED. STATES OF	109 435	85 784	-21,61	140 824	105 761	-24,90
GUAM	128	2	-98,44	128	29	-77,34
PALAU	1 080	2 227	106,20	19 641	28 876	47,02
NAURU	23 079	2 170	-90,60	34 976	3 489	-90,02
NEW CALEDONIA	1 970	99	-94,97	8 039	260	-96,77
NORTHERN MARIANA ISLANDS	20 109	20 659	2,74	34 601	34 008	-1,71
VANUATU	326 460	244 158	-25,21	332 667	235 469	-29,22
WALLIS AND FUTUNA ISLANDS	7 268	0	-100,00	16 786	0	-100,00
AMERICAN SAMOA	65 880	44 908	-31,83	54 450	35 477	-34,84
COOK ISLANDS	7 086	2 008	-71,66	20 804	5 340	-74,33
FIJI	2 677 924	2 444 546	-8,71	2 481 837	1 995 981	-19,58
KIRIBATI	339 259	234 824	-30,78	429 937	278 319	-35,27
MARSHALL ISLANDS	103 268	109 238	5,78	129 954	133 968	3,09
SAMOA	568 329	664 542	16,93	766 357	809 287	5,60
SOLOMON ISLANDS	760 826	921 964	21,18	894 817	1 028 116	14,90
TONGA	255 518	150 533	-41,09	658 946	200 135	-69,63
TUVALU	21 670	13 062	-39,72	21 020	16 187	-22,99
CHRISTMAS ISLANDS	106	0	-100,00	561	0	-100,00
EAST TIMOR	4 265 422	2 850 099	-33,18	3 920 957	2 697 740	-31,20
UNITED STATES	1 972 769	2 460 073	24,70	2 700 998	3 017 735	11,73
CANADA	129 310	472 831	265,66	138 264	390 412	182,37
MEXICO	11 210	107 456	858,57	28 229	271 441	861,57
GUATEMALA	291 663	346 689	18,87	404 468	338 332	-16,35
HONDURAS	0	20 810	-	0	27 508	-
PANAMA	518 064	591 347	14,15	656 492	794 923	21,09
CUBA	209 308	1 752 705	737,38	192 400	1 415 147	635,52
SURINAME	104 186	88 454	-15,10	146 709	89 823	-38,77
CHILE	1 973 717	1 810 514	-8,27	2 793 223	2 495 243	-10,67
ARGENTINA	68 600	67 565	-1,51	145 730	108 646	-25,45
BRAZIL	178 879	17 000	-90,50	395 802	30 098	-92,40
COLOMBIA	3 844 169	2 090 216	-45,63	3 309 165	1 760 515	-46,80
BOLIVIA	203 867	223 053	9,41	284 846	296 137	3,96
URUGUAY	69 360	77 500	11,74	146 807	157 534	7,31
PERU	98 918	150 258	51,90	165 173	280 059	69,55
GUYANA	223 160	106 278	-52,38	288 700	130 632	-54,75

TABEL 5. PERKEMBANGAN EKSPOR INDONESIA MENURUT KOMODITI DAN NEGARA TUJUAN
JANUARI-AGUSTUS 2014 DAN 2015

KOMODITI / NEGARA TUJUAN	BERAT BERSIH (KG)		PERUB	NILAI FOB (US \$)		PERUB
	JAN-AGT 2014	JAN-AGT 2015	%	JAN-AGT 2014	JAN-AGT 2015	%
(1)	(2)	(3)	(4)	(5)	(6)	(7)
TRINIDAD AND TOBAGO	981 259	1 146 573	16,85	983 053	954 772	-2,88
BAHAMAS	27 798	24 899	-10,43	53 656	42 805	-20,22
JAMAICA	1 529 964	1 377 735	-9,95	1 239 885	958 681	-22,68
PUERTO RICO	0	16 000	-	0	18 459	-
BELIZE	19 674	28 538	45,05	25 878	123 560	377,47
DOMINICAN REPUBLIC	268 489	528 023	96,66	380 086	607 595	59,86
EL SALVADOR	163 505	168 554	3,09	227 175	206 308	-9,19
COSTA RICA	60 000	123 268	105,45	52 480	120 715	130,02
HAITI	3 576 234	3 737 724	4,52	4 428 592	4 167 362	-5,90
BARBADOS	55 681	114 086	104,89	67 572	146 695	117,09
CAPE VERDE	263 608	447 099	69,61	256 532	347 696	35,54
DOMINICA	0	32 048	-	0	43 449	-
FRENCH GUIANA	39 840	42 480	6,63	32 320	28 672	-11,29
FRENCH POLYNESIA	184 574	180 773	-2,06	168 269	137 636	-18,20
GRENADA	33 911	15 150	-55,32	44 210	21 230	-51,98
MARTINIQUE	21 664	8	-99,96	18 397	119	-99,35
NETHERLANDS ANTILLES	20 627	88 431	328,71	57 250	130 297	127,59
SAINT LUCIA	24 458	40	-99,84	35 402	1 070	-96,98
TURKS AND CAICOS ISLANDS	216	0	-100,00	24 809	0	-100,00
GUADELOUPE	14	21 024	150071,43	69	16 083	23208,70
SAINT KITTS AND NEVIS	122	440	260,66	3 857	7 298	89,21
UNITED KINGDOM	1 145 573	931 342	-18,70	1 633 804	1 540 502	-5,71
NETHERLANDS	824 736	513 788	-37,70	1 521 776	872 852	-42,64
FRANCE	2 366 992	1 636 109	-30,88	2 655 579	1 175 133	-55,75
GERMANY, FED. REP. OF	1 600 999	104 137	-93,50	1 340 766	158 243	-88,20
AUSTRIA	0	1	-	0	1	-
BELGIUM	328 345	354 510	7,97	303 559	327 149	7,77
SWITZERLAND	14	78	457,14	151	548	262,91
DENMARK	355	20	-94,37	13 525	24	-99,82
NORWAY	10	10	0,00	28	569	1932,14
SWEDEN	72 226	0	-100,00	103 326	0	-100,00
FINLAND	0	24 020	-	0	44 766	-
ITALY	944 529	190 121	-79,87	753 648	140 346	-81,38
SPAIN	425 413	414 028	-2,68	563 005	474 538	-15,71
PORTUGAL	899 000	650 000	-27,70	764 456	476 806	-37,63
GREECE	100 550	121 068	20,41	87 950	84 372	-4,07
HUNGARY	690	0	-100,00	4 655	0	-100,00
POLAND	3 096 046	2 521 801	-18,55	2 663 168	1 918 202	-27,97
ROMANIA	159 855	244 519	52,96	206 576	227 696	10,22
BULGARIA	295 445	813 172	175,24	307 387	662 560	115,55
ALBANIA	0	53 420	-	0	56 603	-
AZERBAIJAN	78 876	112 367	42,46	112 832	158 071	40,09
KAZAKHSTAN	16 890	12 615	-25,31	21 519	17 098	-20,54
TAJKISTAN	55 854	0	-100,00	65 928	0	-100,00
TURKMENISTAN	45 434	83 703	84,23	61 809	120 153	94,39
UKRAINE	200 000	0	-100,00	132 753	0	-100,00
UZBEKISTAN	17 472	175 080	902,06	22 144	163 526	638,47
LITHUANIA	59 168	73 485	24,20	97 275	66 448	-31,69
ESTONIA	0	17	-	0	425	-
GEOORGIA	120 436	245 490	103,83	143 639	302 494	110,59
CROATIA	100 033	160 000	59,95	87 572	108 800	24,24
MALTA	107	0	-100,00	889	0	-100,00
SLOVENIA	128 000	86 000	-32,81	93 600	52 770	-43,62
CZECH REPUBLIC	23 523	0	-100,00	36 756	0	-100,00
RUSSIA FEDERATION	2 143 886	830 259	-61,27	2 264 863	1 052 865	-53,51
-BAHAN CELUP ORGANIK SINTETIK	22 435 355	20 916 720	-6,77	125 466 114	125 326 808	-0,11
JAPAN	1 334 950	1 197 574	-10,29	10 075 915	8 015 045	-20,45
HONG KONG	540 061	445 401	-17,53	3 065 049	3 370 191	9,96
KOREA, REPUBLIC OF	340 698	268 789	-21,11	2 362 529	2 764 631	17,02
TAIWAN	580 987	630 127	8,46	5 427 810	5 476 604	0,90
CHINA	2 110 093	2 950 991	39,85	8 261 534	10 573 480	27,98
PAPUA NEW GUINEA	2	0	-100,00	13	0	-100,00
THAILAND	1 012 810	1 298 172	28,18	5 578 382	6 538 000	17,20
SINGAPORE	3 482 817	2 501 533	-28,18	12 505 338	11 248 091	-10,05
PHILIPPINES	127 587	254 026	99,10	864 001	1 173 398	35,81
MALAYSIA	328 349	304 416	-7,29	1 244 656	1 083 826	-12,92
VIET NAM	318 077	403 419	26,83	1 527 278	2 652 606	73,68
INDIA	1 419 660	1 357 478	-4,38	6 907 986	6 733 531	-2,53
PAKISTAN	472 865	527 995	11,66	2 117 962	2 192 565	3,52
BANGLADESH	1 519 800	1 060 732	-30,21	10 404 066	6 461 494	-37,89
SRI LANKA	23 130	28 585	23,58	229 195	276 550	20,66
IRAQ	0	4 000	-	0	32 104	-
IRAN (ISLAMIC REPUBLIC OF)	100 000	0	-100,00	358 600	0	-100,00
SAUDI ARABIA	0	1 500	-	0	5 700	-
JORDAN	14 980	4 450	-70,29	131 649	30 999	-76,45
OMAN	40	25	-37,50	342	430	25,73
TURKEY	1 829 826	1 472 810	-19,51	11 530 616	9 345 253	-18,95
QATAR	550	0	-100,00	5 695	0	-100,00
EGYPT	10 300	4 100	-60,19	37 687	40 032	6,22

TABEL 5. PERKEMBANGAN EKSPOR INDONESIA MENURUT KOMODITI DAN NEGARA TUJUAN
JANUARI-AGUSTUS 2014 DAN 2015

KOMODITI / NEGARA TUJUAN	BERAT BERSIH (KG)		PERUB	NILAI FOB (US \$)		PERUB
	JAN-AGT 2014	JAN-AGT 2015	%	JAN-AGT 2014	JAN-AGT 2015	%
(1)	(2)	(3)	(4)	(5)	(6)	(7)
MOROCCO	0	10 000	-	0	65 375	-
TANZANIA, UNITED REP. OF	74 900	68 860	-8,06	197 591	150 430	-23,87
MADAGASCAR	0	75	-	0	1 624	-
KENYA	1 080	540	-50,00	17 549	7 934	-54,79
NIGERIA	20 420	58 978	188,82	411 160	1 206 272	193,38
CENTRAL AFRICAN REPUBLIC	3 000	0	-100,00	25 800	0	-100,00
SOUTH AFRICA	2 890	8 335	188,41	44 354	111 919	152,33
MAURITIUS	2 730	0	-100,00	19 573	0	-100,00
AUSTRALIA	154 867	150 617	-2,74	495 276	527 604	6,53
NEW ZEALAND	24 530	21 713	-11,48	240 717	181 746	-24,50
EAST TIMOR	57 035	218	-99,62	76 427	6 976	-90,87
UNITED STATES	1 721 448	1 538 413	-10,63	11 170 424	11 340 363	1,52
CANADA	3 856	158 689	4015,38	37 001	548 221	1381,64
MEXICO	544 801	576 209	5,77	3 449 723	4 127 657	19,65
GUATEMALA	535	105	-80,37	9 121	2 486	-72,74
HONDURAS	87 636	74 050	-15,50	832 205	1 019 241	22,47
PANAMA	75 745	33 785	-55,40	844 458	495 814	-41,29
CHILE	460	1 750	280,43	5 135	21 483	318,36
ARGENTINA	34 720	39 820	14,69	376 975	211 774	-43,82
BRAZIL	755 651	660 776	-12,56	4 669 281	5 256 160	12,57
COLOMBIA	56 840	37 290	-34,39	421 204	318 407	-24,41
ECUADOR	0	240	-	0	2 856	-
PERU	1 350	9 360	593,33	7 967	74 315	832,79
DOMINICAN REPUBLIC	0	20 000	-	0	148 100	-
EL SALVADOR	4 440	55 535	1150,79	49 829	427 384	757,70
UNITED KINGDOM	40 811	4 100	-89,95	131 061	28 213	-78,47
NETHERLANDS	210 043	690 286	228,64	1 138 501	7 092 700	522,99
FRANCE	0	1	-	0	6	-
GERMANY, FED. REP. OF	1 006 086	934 670	-7,10	6 001 762	5 199 417	-13,37
BELGIUM	918 888	474 182	-48,40	7 645 465	3 958 720	-48,22
SWITZERLAND	359 803	311 710	-13,37	3 205 659	3 421 972	6,75
SWEDEN	546 000	0	-100,00	603 540	0	-100,00
ITALY	50 000	26 960	-46,08	147 049	300 914	104,64
SPAIN	107 200	231 325	115,79	554 996	1 039 190	87,24
PORTUGAL	8	5	-37,50	8	5	-37,50
BELARUS	0	2 000	-	0	17 000	-
-PREPARAT PEMBASMI KUMAN, DLL	85 044 873	62 794 204	-26,16	207 853 883	193 635 782	-6,84
JAPAN	3 038 162	4 042 933	33,07	6 710 982	7 846 196	16,92
HONG KONG	56 184	24 883	-55,71	103 958	55 116	-46,98
KOREA, REPUBLIC OF	1 008 617	682 627	-32,32	3 228 605	2 250 921	-30,28
TAIWAN	1 362 467	1 263 733	-7,25	3 804 578	4 614 012	21,28
CHINA	1 883 634	2 214 038	17,54	36 702 054	34 681 882	-5,50
PAPUA NEW GUINEA	40 201	325	-99,19	49 415	600	-98,79
THAILAND	5 769 790	3 805 551	-34,04	24 658 382	23 087 737	-6,37
SINGAPORE	3 036 143	2 446 924	-19,41	8 810 800	7 262 815	-17,57
PHILIPPINES	21 207 322	14 844 380	-30,00	27 004 802	27 748 625	2,75
MALAYSIA	20 285 236	4 297 034	-78,82	21 326 129	16 984 139	-20,36
MYANMAR	361 397	151 365	-58,12	627 996	222 735	-64,53
CAMBODIA	0	507	-	0	50 861	-
BRUNEI DARUSSALAM	10 933	14 783	35,21	45 218	77 024	70,34
VIET NAM	2 824 705	2 748 888	-2,68	12 543 086	13 218 839	5,39
MALDIVES	55 596	84 419	51,84	224 877	367 878	63,59
INDIA	11 305	14 803	30,94	619 263	123 773	-80,01
PAKISTAN	3 613 567	2 962 039	-18,03	3 772 748	7 234 417	91,75
BANGLADESH	548 774	613 924	11,87	1 948 155	2 134 394	9,56
SRI LANKA	392 914	978 215	148,96	2 177 824	4 193 596	92,56
AFGHANISTAN	8 942	21 514	140,59	44 982	68 475	52,23
IRAQ	0	200	-	0	1 374	-
SAUDI ARABIA	10 800	30 780	185,00	31 752	348 193	996,60
ISRAEL	0	14 540	-	0	66 480	-
JORDAN	11 252	0	-100,00	134 571	0	-100,00
LEBANON	122 024	102 192	-16,25	144 969	119 677	-17,45
YEMEN	63 901	21 401	-66,51	247 509	71 386	-71,16
TURKEY	713	7 387	936,04	33 973	80 408	136,68
UNITED ARAB EMIRATES	88 971	9 049	-89,83	161 701	24 101	-85,10
CYPRUS	28 462	67 752	138,04	55 091	109 859	99,41
LIBYAN ARAB JAMAHIRIYA	13 431	341	-97,46	66 315	2 145	-96,77
MOROCCO	0	6 050	-	0	24 600	-
SUDAN	66 599	63 143	-5,19	287 275	296 126	3,08
ETHIOPIA	784	15 092	1825,00	45 168	431 200	854,66
TANZANIA, UNITED REP. OF	762 256	850 887	11,63	2 788 454	3 078 051	10,39
MADAGASCAR	84 037	115 538	37,48	77 132	107 967	39,98
KENYA	3 120	20 083	543,69	29 870	20 448	-31,54
MOZAMBIQUE	8 820	0	-100,00	9 324	0	-100,00
EQUATORIAL GUINEA	0	1 200	-	0	4 680	-
TOGO	8 277	2 627	-68,26	33 530	14 955	-55,40
GHANA	116 399	23 770	-79,58	250 328	71 804	-71,32
CAMEROON	1	0	-100,00	4	0	-100,00
NIGERIA	360 125	132 327	-63,26	1 083 331	427 121	-60,57

TABEL 5. PERKEMBANGAN EKSPOR INDONESIA MENURUT KOMODITI DAN NEGARA TUJUAN
JANUARI-AGUSTUS 2014 DAN 2015

KOMODITI / NEGARA TUJUAN	BERAT BERSIH (KG)		PERUB	NILAI FOB (US \$)		PERUB
	JAN-AGT 2014	JAN-AGT 2015	%	JAN-AGT 2014	JAN-AGT 2015	%
(1)	(2)	(3)	(4)	(5)	(6)	(7)
SIERRA LEONE	0	780	-	0	2 329	-
GABON	26 389	600	-97,73	131 283	17 360	-86,78
SENEGAL	10 080	19 242	90,89	42 120	77 603	84,24
BENIN	9 296	1 803	-80,60	38 844	7 454	-80,81
GAMBIA	2 270	4 126	81,76	7 730	17 881	131,32
SOUTH AFRICA	1 123 357	123 196	-89,03	1 281 264	128 735	-89,95
ZAMBIA	126	0	-100,00	1 351	0	-100,00
COMOROS	6 849	4 313	-37,03	10 799	6 608	-38,81
MAURITIUS	149 800	186 918	24,78	371 552	413 776	11,36
MAYOTTE	0	8 250	-	0	9 867	-
AUSTRALIA	9 472 026	5 888 216	-37,84	35 398 641	18 747 518	-47,04
NEW ZEALAND	16 299	825 889	4967,11	387 314	2 169 535	460,15
NEW CALEDONIA	21 028	14 615	-30,50	57 495	36 730	-36,12
SAINT VINCENT AND THE GRENADINES	9 041	0	-100,00	12 770	0	-100,00
VANUATU	771	617	-19,97	588	496	-15,65
WALLIS AND FUTUNA ISLANDS	4 932	0	-100,00	19 586	0	-100,00
COOK ISLANDS	0	91	-	0	784	-
FIJI	41 475	29 271	-29,42	56 589	37 035	-34,55
KIRIBATI	3 000	600	-80,00	4 400	585	-86,70
SAMOA	78 284	48 301	-38,30	125 476	90 712	-27,71
SOLOMON ISLANDS	240	8 820	3575,00	1 678	10 458	523,24
EAST TIMOR	107 409	155 296	44,58	256 067	363 271	41,87
UNITED STATES	5 009	104	-97,92	691 525	9	-100,00
MEXICO	1 910 026	5 512 671	188,62	2 537 265	5 946 564	134,37
GUATEMALA	273 723	410 589	50,00	238 450	348 974	46,35
HONDURAS	320 248	621 432	94,05	265 461	515 682	94,26
NICARAGUA	133 173	249 066	87,02	112 093	206 719	84,42
PANAMA	17 062	44 996	163,72	16 807	43 407	158,27
SURINAME	4 250	2 240	-47,29	39 113	20 494	-47,60
CHILE	172 800	0	-100,00	445 037	0	-100,00
ARGENTINA	1 983 501	3 759 881	89,56	2 185 876	4 147 727	89,75
BRAZIL	124 197	514 328	314,12	107 784	447 766	315,43
COLOMBIA	81 828	69 058	-15,61	327 586	188 214	-42,55
ECUADOR	7 841	0	-100,00	116 015	0	-100,00
PERU	15 927	8 999	-43,50	33 965	9 220	-72,85
GUYANA	7 524	28 973	285,07	7 249	28 151	288,34
TRINIDAD AND TOBAGO	0	27 123	-	0	37 620	-
JAMAICA	224 385	147 767	-34,15	292 637	192 753	-34,13
DOMINICAN REPUBLIC	88 893	72 328	-18,63	90 541	116 600	28,78
EL SALVADOR	49 813	315 481	533,33	42 037	268 307	538,26
COSTA RICA	89 991	134 863	49,86	89 192	132 092	48,10
HAITI	0	24 085	-	0	43 098	-
BARBADOS	360	1 944	440,00	1 175	3 600	206,38
ANTIGUA AND BARBUDA	7 524	9 041	20,16	7 249	13 453	85,58
FRENCH POLYNESIA	82 328	21 375	-74,04	91 524	23 655	-74,15
NETHERLANDS ANTILLES	350	800	128,57	3 453	9 384	171,76
NORFOLK ISLANDS	60	0	-100,00	750	0	-100,00
SAINT LUCIA	8 820	0	-100,00	9 198	0	-100,00
UNITED KINGDOM	2 429	1	-99,96	3 538	3	-99,92
NETHERLANDS	39	1 125	2784,62	1 500	2 175	45,00
FRANCE	24 312	9 494	-60,95	333 586	19 430	-94,18
GERMANY, FED. REP. OF	99 612	19 457	-80,47	102 403	40 309	-60,64
BELGIUM	8	1	-87,50	2	28	1300,00
DENMARK	5 528	0	-100,00	22 350	0	-100,00
ITALY	486 132	345 960	-28,83	803 674	567 355	-29,40
SPAIN	17 366	9 360	-46,10	58 012	24 850	-57,16
GREECE	202 680	156 009	-23,03	371 304	301 808	-18,72
POLAND	99 880	80 828	-19,07	129 426	103 423	-20,09
UKRAINE	412	0	-100,00	19 438	0	-100,00
RUSSIA FEDERATION	148 309	176 637	19,10	166 970	169 565	1,55
-DAMAR TIRUAN, BAHAN PLASTIK	986 876 576	939 389 142	-4,81	1 854 676 225	1 573 498 693	-15,16
JAPAN	129 611 737	128 821 996	-0,61	300 225 710	269 161 044	-10,35
HONG KONG	11 594 546	11 420 343	-1,50	16 771 034	14 771 513	-11,92
KOREA, REPUBLIC OF	24 071 316	23 237 428	-3,46	49 509 758	43 849 481	-11,43
TAIWAN	20 976 770	9 854 402	-53,02	41 248 456	24 031 997	-41,74
CHINA	208 521 600	192 990 186	-7,45	210 148 650	151 410 973	-27,95
MACAU	5 440	18 806	245,70	11 907	80 146	573,10
PAPUA NEW GUINEA	1 013 718	1 181 554	16,56	2 198 509	2 577 117	17,22
THAILAND	32 664 395	36 225 737	10,90	85 100 213	84 277 036	-0,97
SINGAPORE	45 094 864	42 565 171	-5,61	106 159 839	98 110 488	-7,58
PHILIPPINES	42 675 023	30 579 086	-28,34	94 499 222	64 605 548	-31,63
MALAYSIA	98 172 574	86 353 714	-12,04	178 195 989	137 790 288	-22,67
MYANMAR	2 405 277	2 197 444	-8,64	3 969 263	3 411 697	-14,05
CAMBODIA	401 539	201 801	-49,74	729 610	425 137	-41,73
BRUNEI DARUSSALAM	482 394	469 997	-2,57	1 233 331	1 209 658	-1,92
LAO PEOPLE'S DEM. REP.	11 045	85	-99,23	31 680	762	-97,59
NEPAL	24 222	35 907	48,24	89 753	118 637	32,18
VIET NAM	50 826 784	65 409 813	28,69	99 128 566	100 283 896	1,17
MALDIVES	228 408	579 461	153,70	937 878	1 945 091	107,39

TABEL 5. PERKEMBANGAN EKSPOR INDONESIA MENURUT KOMODITI DAN NEGARA TUJUAN
JANUARI-AGUSTUS 2014 DAN 2015

KOMODITI / NEGARA TUJUAN	BERAT BERSIH (KG)		PERUB	NILAI FOB (US \$)		PERUB
	JAN-AGT 2014	JAN-AGT 2015	%	JAN-AGT 2014	JAN-AGT 2015	%
(1)	(2)	(3)	(4)	(5)	(6)	(7)
INDIA	19 566 449	15 828 688	-19,10	39 960 647	34 694 721	-13,18
PAKISTAN	9 987 169	6 513 411	-34,78	15 413 193	9 412 030	-38,94
BANGLADESH	22 588 589	30 594 260	35,44	29 267 373	32 736 811	11,85
SRI LANKA	3 328 156	3 552 593	6,74	8 120 847	8 850 457	8,98
IRAQ	7 445	19 115	156,75	25 182	225 690	796,24
IRAN (ISLAMIC REPUBLIC OF)	352 575	120 358	-65,86	9 387 515	939 423	-89,99
SAUDI ARABIA	8 978 846	6 428 902	-28,40	24 614 000	18 616 262	-24,37
ISRAEL	485 143	214 133	-55,86	1 050 003	796 685	-24,13
KUWAIT	402 499	343 356	-14,69	1 486 253	1 168 842	-21,36
JORDAN	292 975	474 329	61,90	583 160	692 518	18,75
LEBANON	1 247 500	601 247	-51,80	2 419 133	1 231 975	-49,07
PALESTINA	7	0	-100,00	4	0	-100,00
YEMEN	391 693	75 927	-80,62	1 511 211	264 077	-82,53
OMAN	159 865	118 528	-25,86	397 207	342 952	-13,66
SYRIA ARAB REPUBLIC	213 735	208 424	-2,48	603 120	477 753	-20,79
TURKEY	15 533 335	7 381 465	-52,48	31 465 497	12 889 728	-59,04
UNITED ARAB EMIRATES	7 610 342	6 208 472	-18,42	20 654 692	16 908 695	-18,14
QATAR	187 480	237 560	26,71	796 708	874 287	9,74
BAHRAIN	137 206	56 911	-58,52	431 082	182 958	-57,56
CYPRUS	5 388	3 239	-39,88	22 178	10 594	-52,23
EGYPT	2 047 905	1 537 801	-24,91	5 883 362	5 201 931	-11,58
LIBYAN ARAB JAMAHIRIYA	97 883	98 395	0,52	503 150	366 384	-27,18
MOROCCO	141 971	155 754	9,71	619 407	683 380	10,33
TUNISIA	71 379	163 725	129,37	201 720	239 280	18,62
ALGERIA	385 115	130 988	-65,99	805 759	336 384	-58,25
SUDAN	69 106	108 956	57,67	262 355	348 476	32,83
NAMIBIA	0	492	-	0	11 738	-
ETHIOPIA	122 342	203 872	66,64	361 148	373 087	3,31
TANZANIA, UNITED REP. OF	338 074	506 146	49,71	1 077 879	1 372 116	27,30
MADAGASCAR	94 354	133 970	41,99	312 118	334 789	7,26
SOMALIA	307 733	573 379	86,32	673 790	1 233 863	83,12
KENYA	870 812	1 221 443	40,26	2 816 319	3 056 253	8,52
REUNION	124 292	140 656	13,17	285 111	358 048	25,58
MOZAMBIQUE	90 480	50 911	-43,73	296 195	169 311	-42,84
BOTSWANA	0	322	-	0	1 013	-
TOGO	89 609	21 918	-75,54	244 076	60 790	-75,09
GHANA	516 327	639 155	23,79	2 067 250	1 608 431	-22,19
LIBERIA	18 513	18 762	1,35	70 070	69 660	-0,59
GUINEA	101 836	23 095	-77,32	122 718	13 098	-89,33
ANGOLA	44 556	66 740	49,79	162 038	216 017	33,31
CONGO	102 594	588 621	473,74	94 997	463 682	388,10
CAMEROON	133 567	134 054	0,36	532 735	443 543	-16,74
NIGERIA	5 428 879	12 202 219	124,76	10 006 122	16 228 159	62,18
SIERRA LEONE	3 798	5 082	33,81	7 237	6 747	-6,77
GABON	303 074	666 471	119,90	672 975	1 335 529	98,45
COTE D'IVOIRE	354 664	376 842	6,25	1 961 339	1 814 533	-7,48
SENEGAL	863 708	557 948	-35,40	2 064 270	1 319 680	-36,07
MAURITANIA	13 136	10 872	-17,24	43 069	28 781	-33,17
MALI	325 853	343 160	5,31	699 442	578 715	-17,26
BENIN	67 058	11 701	-82,55	187 785	41 436	-77,93
GAMBIA	162	214	32,10	100	991	891,00
SEYCHELLES	34 344	29 050	-15,41	100 524	67 941	-32,41
UGANDA	6 771	6 880	1,61	27 326	24 958	-8,67
CENTRAL AFRICAN REPUBLIC	784	1 253	59,82	3 158	4 497	42,40
NIGER	2 050	0	-100,00	3 879	0	-100,00
DJIBOUTI	142 607	414 995	191,01	228 411	596 153	161,00
SAO TOME AND PRINCIPE	1 634	0	-100,00	6 390	0	-100,00
SOUTH AFRICA	1 768 015	2 752 204	55,67	5 444 361	7 025 345	29,04
ZIMBABWE	38 421	88 615	130,64	140 008	307 781	119,83
ZAMBIA	0	3 061	-	0	20 404	-
BURUNDI	0	10 926	-	0	33 344	-
MAURITIUS	171 057	126 687	-25,94	496 267	365 428	-26,36
MAYOTTE	0	1 193	-	0	2 435	-
DEMOCRATIC REP. OF THE CONGO	34 450	166 824	384,25	133 417	401 659	201,06
AUSTRALIA	24 977 971	31 230 380	25,03	61 665 931	71 056 647	15,23
NEW ZEALAND	3 279 656	3 121 765	-4,81	6 850 212	6 384 330	-6,80
MICRONESIA, FED. STATES OF	1 087	187	-82,80	3 904	2 046	-47,59
GUAM	1 422	1 477	3,87	13 238	8 108	-38,75
PALAU	665	1 289	93,83	3 713	5 148	38,65
NEW CALEDONIA	168 770	231 912	37,41	314 457	345 079	9,74
NORTHERN MARIANA ISLANDS	807	320	-60,35	2 880	16	-99,44
SAINT VINCENT AND THE GRENADINES	81	0	-100,00	133	0	-100,00
VANUATU	29 879	21 960	-26,50	46 535	71 152	52,90
WALLIS AND FUTUNA ISLANDS	1 900	273	-85,63	1 959	1 436	-26,70
AMERICAN SAMOA	3 419	3 456	1,08	51 182	1 083	-97,88
COOK ISLANDS	3 065	1 703	-44,44	25 564	12 835	-49,79
FIJI	340 014	256 633	-24,52	985 034	581 942	-40,92
KIRIBATI	10 916	49 903	357,15	51 011	145 945	186,10
MARSHALL ISLANDS	0	12 000	-	0	20 447	-
SAMOA	10 692	13 834	29,39	45 493	53 438	17,46

TABEL 5. PERKEMBANGAN EKSPOR INDONESIA MENURUT KOMODITI DAN NEGARA TUJUAN
JANUARI-AGUSTUS 2014 DAN 2015

KOMODITI / NEGARA TUJUAN	BERAT BERSIH (KG)		PERUB	NILAI FOB (US \$)		PERUB
	JAN-AGT 2014	JAN-AGT 2015	%	JAN-AGT 2014	JAN-AGT 2015	%
(1)	(2)	(3)	(4)	(5)	(6)	(7)
SOLOMON ISLANDS	61 397	51 361	-16,35	134 243	134 667	0,32
TONGA	1 072	1 590	48,32	4 880	3 948	-19,10
CHRISTMAS ISLANDS	4 064	55	-98,65	1 705	73	-95,72
EAST TIMOR	3 418 756	3 185 683	-6,82	3 612 574	2 926 774	-18,98
UNITED STATES	39 711 563	35 962 749	-9,44	100 897 600	83 191 633	-17,55
CANADA	622 393	673 897	8,28	2 467 065	2 848 951	15,48
MEXICO	2 394 836	4 503 771	88,06	7 571 354	11 579 663	52,94
GUATEMALA	131 011	194 891	48,76	425 871	611 141	43,50
HONDURAS	40 434	20 742	-48,70	86 822	52 311	-39,75
PANAMA	2 590	13 516	421,85	12 000	106 323	786,03
CUBA	0	3 984	-	0	14 614	-
SURINAME	11 272	11 314	0,37	47 973	53 827	12,20
CHILE	3 077 626	1 071 657	-65,18	5 224 271	2 064 812	-60,48
VENEZUELA	4 994	4 295	-14,00	55 609	71 885	29,27
ARGENTINA	6 389 751	5 123 871	-19,81	9 218 977	6 399 917	-30,58
BRAZIL	3 488 128	2 114 535	-39,38	12 999 359	12 153 499	-6,51
COLOMBIA	52 825	75 067	42,11	432 865	447 104	3,29
BOLIVIA	6 029	13 115	117,53	24 719	55 105	122,93
URUGUAY	273 400	196 667	-28,07	529 906	480 832	-9,26
PARAGUAY	247 983	230 092	-7,21	711 178	959 454	34,91
ECUADOR	23 877	259 484	986,75	81 265	456 907	462,24
PERU	22 630	13 421	-40,69	128 193	89 904	-29,87
GUYANA	1 038	0	-100,00	2 551	0	-100,00
TRINIDAD AND TOBAGO	7 444	0	-100,00	23 776	0	-100,00
BAHAMAS	141	2 950	1992,20	1 636	10 391	535,15
JAMAICA	3 549	2 132	-39,93	28 026	8 625	-69,23
PUERTO RICO	18 992	11 144	-41,32	49 549	25 398	-48,74
BELIZE	1 292	669	-48,22	2 900	3 446	18,83
DOMINICAN REPUBLIC	13 890	20 024	44,16	68 048	87 884	29,15
EL SALVADOR	0	6 334	-	0	22 371	-
COSTA RICA	143 594	214 884	49,65	369 133	565 532	53,21
HAITI	81 000	2 963	-96,34	80 740	9 363	-88,40
BARBADOS	5	0	-100,00	147	0	-100,00
ANTIGUA AND BARBUDA	486	3 650	651,03	3 369	4 054	20,33
ANGUILLA	0	100	-	0	2 574	-
ARUBA	4 001	0	-100,00	12 198	0	-100,00
BERMUDA	1 540	392	-74,55	2 200	4 186	90,27
CAPE VERDE	0	60	-	0	60	-
CAYMAN ISLANDS	400	960	140,00	5 840	9 188	57,33
DOMINICA	153	3 753	2352,94	626	15 469	2371,09
FRENCH GUIANA	0	500	-	0	2 183	-
FRENCH POLYNESIA	5 338	5 972	11,88	28 503	15 087	-47,07
MARTINIQUE	19 355	6 687	-65,45	39 992	16 762	-58,09
NETHERLANDS ANTILLES	2 243	2 456	9,50	2 600	6 019	131,50
SAINT LUCIA	340	50	-85,29	1 066	323	-69,70
TURKS AND CAICOS ISLANDS	1 322	218	-83,51	4 666	1 768	-62,11
GUADELOUPE	8 439	10 048	19,07	24 904	21 817	-12,40
VIRGIN ISLANDS (BRITISH)	1 185	1 272	7,34	4 283	5 473	27,78
U.S. VIRGIN ISLANDS	0	1	-	0	10	-
UNITED KINGDOM	9 023 506	7 879 427	-12,68	20 703 987	17 940 343	-13,35
NETHERLANDS	4 246 768	3 342 703	-21,29	11 701 478	9 505 109	-18,77
FRANCE	1 650 473	1 610 934	-2,40	8 722 659	10 056 636	15,29
GERMANY, FED. REP. OF	3 431 977	2 873 708	-16,27	11 553 855	9 544 375	-17,39
AUSTRIA	5 983	4 799	-19,79	43 133	30 745	-28,72
BELGIUM	2 600 155	1 701 787	-34,55	6 801 629	5 102 751	-24,98
SWITZERLAND	79 086	50 488	-36,16	675 185	589 425	-12,70
LUXEMBOURG	0	10	-	0	84	-
MONACO	0	26	-	0	70	-
DENMARK	898 155	1 121 161	24,83	2 260 257	2 074 364	-8,22
NORWAY	362 562	489 681	35,06	948 723	1 193 057	25,75
SWEDEN	155 078	246 136	58,72	681 130	712 836	4,65
FINLAND	154 703	124 365	-19,61	620 707	463 583	-25,31
IRELAND	4 173 617	2 723 035	-34,76	4 659 651	2 782 339	-40,29
ITALY	53 775 963	52 931 547	-1,57	73 832 696	57 683 624	-21,87
SPAIN	6 977 324	4 189 306	-39,96	13 145 607	6 701 230	-49,02
PORTUGAL	395 110	818 484	107,15	1 376 229	1 720 804	25,04
ICELAND	0	40	-	0	419	-
GREECE	4 654 004	7 261 874	56,03	6 218 505	7 611 194	22,40
HUNGARY	2 169 620	119 952	-94,47	2 760 254	779 176	-71,77
POLAND	539 171	860 698	59,63	5 357 822	6 359 432	18,69
ROMANIA	9 905 644	10 830 060	9,33	14 448 079	11 357 841	-21,39
BULGARIA	3 975 134	2 378 669	-40,16	5 236 935	2 704 096	-48,36
ALBANIA	9 189	2 282	-75,17	34 439	370	-98,93
ARMENIA	91 647	80 440	-12,23	295 608	253 597	-14,21
AZERBAIJAN	101 321	25 526	-74,81	364 942	104 855	-71,27
BELARUS	65 534	0	-100,00	135 643	0	-100,00
KAZAKHSTAN	26 945	0	-100,00	105 278	0	-100,00
TURKMENISTAN	3 214	0	-100,00	10 107	0	-100,00
UKRAINE	172 155	107 558	-37,52	677 944	459 605	-32,21
UZBEKISTAN	105 000	18 120	-82,74	168 000	71 583	-57,39

TABEL 5. PERKEMBANGAN EKSPOR INDONESIA MENURUT KOMODITI DAN NEGARA TUJUAN
JANUARI-AGUSTUS 2014 DAN 2015

KOMODITI / NEGARA TUJUAN	BERAT BERSIH (KG)		PERUB	NILAI FOB (US \$)		PERUB
	JAN-AGT 2014	JAN-AGT 2015	%	JAN-AGT 2014	JAN-AGT 2015	%
(1)	(2)	(3)	(4)	(5)	(6)	(7)
LITHUANIA	721 994	16 159	-97,76	1 028 159	67 490	-93,44
LATVIA	12 541	258	-97,94	31 472	5 853	-81,40
ESTONIA	62 294	25 630	-58,86	159 718	60 234	-62,29
GEORGIA	1 190	12 842	979,16	5 705	37 057	549,55
CROATIA	860 163	380 295	-55,79	1 433 214	539 006	-62,39
MALTA	306	46 492	15093,46	465	92 452	19782,15
SLOVAKIA	20 372	122	-99,40	59 109	3 379	-94,28
SLOVENIA	4 788	1 334	-72,14	9 043	5 364	-40,68
CZECH REPUBLIC	28 918	23 759	-17,84	1 204 744	1 303 965	8,24
REP. OF MACEDONIA	0	517	-	0	3 958	-
RUSSIA FEDERATION	10 692 133	12 699 214	18,77	23 688 892	24 798 904	4,69
SERBIA	110	425	286,36	2 058	2 400	16,62
MONTENEGRO	3 045	10	-99,67	10 086	1 352	-86,60
-BAHAN KERTAS	2 218 087 298	2 259 572 259	1,87	1 102 863 423	1 142 283 607	3,57
JAPAN	118 618 343	87 045 914	-26,62	59 154 947	44 844 527	-24,19
KOREA, REPUBLIC OF	324 630 897	305 980 659	-5,75	158 244 948	153 430 721	-3,04
TAIWAN	34 998 963	24 022 419	-31,36	17 947 884	13 009 871	-27,51
CHINA	1 382 259 078	1 433 027 305	3,67	691 521 348	726 682 724	5,08
THAILAND	11 705 602	15 334 482	31,00	5 820 313	8 051 356	38,33
SINGAPORE	4 950	480 177	9600,55	16 616	243 353	1364,57
PHILIPPINES	6 159 076	3 733 100	-39,39	3 077 485	1 875 542	-39,06
MALAYSIA	4 924 145	5 955 252	20,94	2 777 884	3 365 085	21,14
VIET NAM	33 829 872	16 152 414	-52,25	16 584 767	8 068 589	-51,35
INDIA	101 740 664	100 615 528	-1,11	50 072 450	50 513 960	0,88
PAKISTAN	5 214 968	9 245 387	77,29	2 492 075	4 522 642	81,48
BANGLADESH	111 010 227	114 292 051	2,96	54 681 020	56 207 173	2,79
IRAN (ISLAMIC REPUBLIC OF)	0	3 216 543	-	0	1 578 659	-
SAUDI ARABIA	9 147 374	17 269 833	88,80	4 362 180	8 446 226	93,62
KUWAIT	7 166 158	5 446 095	-24,00	3 469 911	2 670 816	-23,03
LEBANON	4 677 079	5 989 580	28,06	2 274 867	2 924 974	28,58
SYRIA ARAB REPUBLIC	0	297 567	-	0	145 808	-
TURKEY	532 378	60 246 093	11216,41	178 184	30 236 141	16869,06
UNITED ARAB EMIRATES	28 096 874	24 752 754	-11,90	13 981 368	12 186 144	-12,84
EGYPT	18 064 947	14 994 279	-17,00	8 919 582	7 378 029	-17,28
MOROCCO	0	196 479	-	0	98 240	-
DJIBOUTI	2 686 898	3 576 430	33,11	1 319 559	1 732 590	31,30
SOUTH AFRICA	157 977	4 425 642	2701,45	73 489	2 160 254	2839,56
AUSTRALIA	658 813	2 878 961	336,99	351 821	1 580 667	349,28
UNITED STATES	1	16 111	1611000,00	7	5 739	81885,71
CANADA	0	10	-	0	4	-
JAMAICA	0	575	-	0	510	-
UNITED KINGDOM	230	352 760	153273,91	4 519	280 091	6098,07
NETHERLANDS	2 537 500	505	-99,98	1 218 000	366	-99,97
FRANCE	0	4 000	-	0	7 358	-
BELGIUM	0	5 549	-	0	2 221	-
SWITZERLAND	467 760	0	-100,00	243 929	0	-100,00
SWEDEN	24	0	-100,00	12	0	-100,00
ITALY	8 796 500	17 620	-99,80	4 074 258	31 824	-99,22
SPAIN	0	100	-	0	1 062	-
SLOVENIA	0	85	-	0	341	-
-ALAS KAKI (KULIT, KARET DAN KANVAS)	140 110 315	152 628 807	8,93	2 664 160 443	2 976 364 153	11,72
JAPAN	9 085 536	9 750 110	7,31	151 599 819	178 293 690	17,61
HONG KONG	1 629 602	1 635 970	0,39	29 390 678	32 597 677	10,91
KOREA, DEM. PEOPLE'S REP.	1 426	0	-100,00	7 698	0	-100,00
KOREA, REPUBLIC OF	4 426 641	4 679 234	5,71	94 043 513	101 235 583	7,65
TAIWAN	1 746 703	1 791 617	2,57	23 422 178	25 576 916	9,20
CHINA	6 685 205	9 436 581	41,16	142 222 644	212 797 034	49,62
MONGOLIA	880	3 955	349,43	32 640	90 652	177,73
MACAU	680	0	-100,00	1 235	0	-100,00
PAPUA NEW GUINEA	90 390	58 036	-35,79	877 267	643 977	-26,59
THAILAND	665 334	685 527	3,04	15 210 902	14 385 091	-5,43
SINGAPORE	3 544 756	3 710 178	4,67	43 129 570	47 975 354	11,24
PHILIPPINES	420 380	515 405	22,60	6 762 355	8 301 534	22,76
MALAYSIA	809 741	792 701	-2,10	14 744 898	13 750 199	-6,75
MYANMAR	9 451	7 449	-21,18	93 109	157 826	69,51
CAMBODIA	5 840	28 668	390,89	101 382	546 760	439,31
BRUNEI DARUSSALAM	62 240	29 832	-52,07	200 385	186 427	-6,97
LAO PEOPLE'S DEM. REP.	5	65	1200,00	108	2 471	2187,96
NEPAL	1 309	1 772	35,37	12 514	3 861	-69,15
VIET NAM	414 422	513 758	23,97	4 026 699	7 081 457	75,86
MALDIVES	56 569	43 050	-23,90	171 651	203 687	18,66
INDIA	436 799	494 164	13,13	7 534 395	8 281 546	9,92
PAKISTAN	36 647	68 966	88,19	462 957	889 128	92,05
BANGLADESH	0	2 459	-	0	1 170	-
SRI LANKA	2 684	1 549	-42,29	123 509	57 032	-53,82
IRAN (ISLAMIC REPUBLIC OF)	15 505	594	-96,17	23 284	5 652	-75,73
SAUDI ARABIA	56 044	6 526	-88,36	555 576	73 238	-86,82
ISRAEL	298 118	348 523	16,91	5 210 717	6 530 740	25,33

TABEL 5. PERKEMBANGAN EKSPOR INDONESIA MENURUT KOMODITI DAN NEGARA TUJUAN
JANUARI-AGUSTUS 2014 DAN 2015

KOMODITI / NEGARA TUJUAN	BERAT BERSIH (KG)		PERUB	NILAI FOB (US \$)		PERUB
	JAN-AGT 2014	JAN-AGT 2015	%	JAN-AGT 2014	JAN-AGT 2015	%
(1)	(2)	(3)	(4)	(5)	(6)	(7)
KUWAIT	89 400	1 056	-98,82	1 023 280	8 249	-99,19
JORDAN	85	302	255,29	986	3 566	261,66
LEBANON	75 752	26 912	-64,47	790 299	354 445	-55,15
YEMEN	28 518	34 523	21,06	31 118	66 405	113,40
OMAN	1 301	34 406	2544,58	17 161	149 668	772,14
SYRIA ARAB REPUBLIC	283	0	-100,00	11 215	0	-100,00
TURKEY	1 070 588	744 791	-30,43	17 237 088	14 490 604	-15,93
UNITED ARAB EMIRATES	1 497 025	1 466 921	-2,01	26 784 627	27 825 998	3,89
QATAR	3 556	2 662	-25,14	41 997	30 782	-26,70
BAHRAIN	75	41	-45,33	109	1 557	1328,44
CYPRUS	1 630	3 029	85,83	51 242	115 427	125,26
EGYPT	69 241	85 587	23,61	1 185 343	1 449 399	22,28
MOROCCO	41 583	47 138	13,36	589 709	773 586	31,18
TUNISIA	3 275	16 233	395,66	61 001	249 109	308,37
ALGERIA	185 323	123 552	-33,33	2 522 445	2 028 778	-19,57
TANZANIA, UNITED REP. OF	8 969	7 850	-12,48	9 073	2 947	-67,52
MADAGASCAR	31 927	22 808	-28,56	61 906	50 401	-18,58
KENYA	18 320	32 023	74,80	204 325	354 433	73,47
REUNION	951	1 163	22,29	15 213	23 033	51,40
MOZAMBIQUE	19 332	4 259	-77,97	7 520	5 173	-31,21
TOGO	287	1 316	358,54	672	18 582	2665,18
LIBERIA	330	0	-100,00	198	0	-100,00
GUINEA	7 233	5 647	-21,93	35 253	28 640	-18,76
ANGOLA	35 416	25 908	-26,85	273 682	22 661	-91,72
CONGO	5	16	220,00	8	49	512,50
CAMEROON	23	202	778,26	396	5 897	1389,14
NIGERIA	16 131	2 040	-87,35	284 257	27 195	-90,43
GABON	2 952	0	-100,00	18 285	0	-100,00
COTE D'IVOIRE	8	18	125,00	17	375	2105,88
SENEGAL	10 803	257	-97,62	10 423	1 461	-85,98
MALI	1 331	0	-100,00	14 014	0	-100,00
BURKINA FASO	13	2	-84,62	159	70	-55,97
GAMBIA	0	1 065	-	0	4 025	-
SEYCHELLES	942	404	-57,11	12 771	820	-93,58
UGANDA	0	2 102	-	0	23 902	-
DJIBOUTI	727	0	-100,00	23 644	0	-100,00
SAO TOME AND PRINCIPE	403	0	-100,00	350	0	-100,00
SWAZILAND	42	4 184	9861,90	5 581	91 459	1538,76
SOUTH AFRICA	1 359 564	1 247 625	-8,23	23 990 045	22 180 143	-7,54
ZIMBABWE	0	3 212	-	0	33 113	-
ZAMBIA	20 260	33 103	63,39	183 760	287 485	56,45
MAURITIUS	18 889	23 016	21,85	307 298	385 000	25,29
DEMOCRATIC REP. OF THE CONGO	0	23 539	-	0	27 961	-
AUSTRALIA	2 527 660	3 020 404	19,49	48 912 971	60 302 941	23,29
NEW ZEALAND	297 538	272 738	-8,34	5 761 582	5 483 388	-4,83
GUAM	952	371	-61,03	6 911	10 991	59,04
PALAU	30	75	150,00	449	528	17,59
NEW CALEDONIA	1 679	193	-88,51	24 110	11 631	-51,76
NORTHERN MARIANA ISLANDS	0	140	-	0	514	-
VANUATU	23	0	-100,00	100	0	-100,00
AMERICAN SAMOA	6 460	0	-100,00	68 023	0	-100,00
COOK ISLANDS	0	120	-	0	2 494	-
FIJI	5 111	6 689	30,87	76 576	90 345	17,98
KIRIBATI	450	0	-100,00	4 032	0	-100,00
SOLOMON ISLANDS	0	200	-	0	57 753	-
EAST TIMOR	619 973	781 882	26,12	531 752	804 496	51,29
UNITED STATES	37 567 631	42 596 359	13,39	716 484 342	844 864 445	17,92
CANADA	1 706 004	1 979 015	16,00	36 735 252	41 938 020	14,16
MEXICO	3 287 361	2 631 780	-19,94	59 786 732	51 953 317	-13,10
GUATEMALA	3 494	18	-99,48	35 154	48	-99,86
HONDURAS	50	0	-100,00	400	0	-100,00
PANAMA	1 421 257	1 479 404	4,09	26 330 135	29 451 957	11,86
SURINAME	394	233	-40,86	5 788	5 420	-6,36
CHILE	1 197 385	1 289 645	7,71	22 217 118	25 151 780	13,21
VENEZUELA	4 296	10 315	140,11	49 597	166 347	235,40
ARGENTINA	1 112 256	1 221 346	9,81	25 321 754	26 694 119	5,42
BRAZIL	2 893 684	3 317 659	14,65	62 634 790	73 784 276	17,80
COLOMBIA	278 325	433 302	55,68	5 069 530	8 169 458	61,15
BOLIVIA	1 677	966	-42,40	21 507	26 955	25,33
URUGUAY	224 788	207 640	-7,63	4 191 798	4 372 387	4,31
PARAGUAY	82 915	39 674	-52,15	1 402 069	779 900	-44,38
ECUADOR	14 771	16 337	10,60	349 330	378 209	8,27
PERU	721 120	743 507	3,10	12 334 677	14 167 524	14,86
JAMAICA	10	0	-100,00	17	0	-100,00
PUERTO RICO	4 171	5 339	28,00	82 270	109 795	33,46
DOMINICAN REPUBLIC	1 196	1	-99,92	21 633	165	-99,24
EL SALVADOR	16 367	8 096	-50,53	347 111	163 484	-52,90
COSTA RICA	17 298	25 918	49,83	469 443	564 371	20,22
BARBADOS	1	0	-100,00	6	0	-100,00
ANTIGUA AND BARBUDA	1 250	0	-100,00	28 918	0	-100,00

TABEL 5. PERKEMBANGAN EKSPOR INDONESIA MENURUT KOMODITI DAN NEGARA TUJUAN
JANUARI-AGUSTUS 2014 DAN 2015

KOMODITI / NEGARA TUJUAN	BERAT BERSIH (KG)		PERUB	NILAI FOB (US \$)		PERUB
	JAN-AGT 2014	JAN-AGT 2015	%	JAN-AGT 2014	JAN-AGT 2015	%
(1)	(2)	(3)	(4)	(5)	(6)	(7)
FRENCH POLYNESIA	75	289	285,33	449	4 031	797,77
GREENLAND	0	1	-	0	22	-
MARTINIQUE	200	0	-100,00	1 991	0	-100,00
NETHERLANDS ANTILLES	1 530	3 079	101,24	75 763	118 623	56,57
NORFOLK ISLANDS	0	9 951	-	0	181 715	-
SAINT LUCIA	321	0	-100,00	2 084	0	-100,00
TURKS AND CAICOS ISLANDS	42	0	-100,00	2 944	0	-100,00
GUADELOUPE	363	345	-4,96	1 995	2 660	33,33
UNITED KINGDOM	10 103 836	10 509 367	4,01	168 948 868	188 461 863	11,55
NETHERLANDS	5 188 602	4 858 387	-6,36	125 414 000	108 899 266	-13,17
FRANCE	2 173 711	2 851 169	31,17	42 774 799	59 797 606	39,80
GERMANY, FED. REP. OF	8 572 427	10 489 742	22,37	166 255 482	192 924 177	16,04
AUSTRIA	263 041	103 415	-60,68	5 645 002	2 176 969	-61,44
BELGIUM	12 346 908	12 649 745	2,45	217 240 087	231 286 604	6,47
SWITZERLAND	138 502	149 568	7,99	3 157 528	3 231 487	2,34
LUXEMBOURG	641	0	-100,00	29 718	0	-100,00
MONACO	6 041	97	-98,39	114 283	1 272	-98,89
DENMARK	1 742 013	1 611 014	-7,52	56 207 424	43 766 123	-22,13
NORWAY	82 811	99 213	19,81	1 445 683	2 394 632	65,64
SWEDEN	374 987	474 819	26,62	6 124 041	7 104 322	16,01
FINLAND	484 781	449 442	-7,29	15 625 804	10 862 413	-30,48
IRELAND	63 732	85 922	34,82	1 176 379	1 597 365	35,79
ITALY	3 865 660	4 543 491	17,53	85 895 198	92 663 832	7,88
SPAIN	1 810 815	1 912 133	5,60	29 427 673	33 736 831	14,64
PORTUGAL	303 628	342 145	12,69	20 541 672	19 385 541	-5,63
GREECE	654 844	617 885	-5,64	10 036 994	10 542 427	5,04
VATICAN CITY STATE	0	209	-	0	4 666	-
HUNGARY	44 605	18 684	-58,11	1 219 933	418 905	-65,66
POLAND	295 282	578 799	96,02	6 953 624	12 798 978	84,06
ROMANIA	6 178	8 382	35,67	135 639	108 790	-19,79
BULGARIA	4 356	1 238	-71,58	94 167	29 738	-68,42
ALBANIA	0	11	-	0	7	-
BELARUS	368	0	-100,00	3 792	0	-100,00
UKRAINE	51 314	50 660	-1,27	956 184	1 003 157	4,91
LITHUANIA	83	0	-100,00	2 184	0	-100,00
LATVIA	8 454	808	-90,44	253 436	24 576	-90,30
ESTONIA	1 885	0	-100,00	46 483	0	-100,00
GEORGIA	757	2 061	172,26	33 697	63 594	88,72
CROATIA	10 382	22 689	118,54	129 735	291 545	124,72
BOSNIA AND HERZEGOVINA	1 760	0	-100,00	21 772	0	-100,00
MALTA	994	1 415	42,35	13 645	17 289	26,71
SLOVAKIA	147 894	93 147	-37,02	5 247 747	3 488 802	-33,52
SLOVENIA	60 787	84 425	38,89	1 237 145	1 278 403	3,33
CZECH REPUBLIC	442 004	92 306	-79,12	4 854 999	1 767 168	-63,60
RUSSIA FEDERATION	1 702 225	1 168 703	-31,34	41 601 277	25 305 527	-39,17
SERBIA	7 749	19 084	146,28	131 703	325 069	146,82
MONTENEGRO	750	0	-100,00	3 390	0	-100,00
-PRODUK KERAMIK	220 136 949	228 818 426	3,94	237 654 884	234 048 978	-1,52
JAPAN	2 967 105	3 178 222	7,12	26 441 652	24 070 312	-8,97
HONG KONG	846 362	949 353	12,17	2 034 550	2 458 134	20,82
KOREA, REPUBLIC OF	16 485 315	16 369 487	-0,70	16 019 658	20 561 306	28,35
TAIWAN	20 429 897	21 107 008	3,31	9 645 728	8 544 247	-11,42
CHINA	1 539 614	1 036 947	-32,65	2 367 105	914 951	-61,35
MACAU	20 446	48 606	137,73	298 748	740 818	147,97
PAPUA NEW GUINEA	429 399	694 951	61,84	141 657	246 072	73,71
THAILAND	15 454 578	15 003 900	-2,92	12 124 337	10 091 635	-16,77
SINGAPORE	4 250 505	8 984 781	111,38	5 346 771	9 191 759	71,91
PHILIPPINES	21 985 596	26 450 589	20,31	5 843 139	6 669 134	14,14
MALAYSIA	40 687 669	38 710 897	-4,86	20 563 925	23 742 390	15,46
MYANMAR	1 703 224	2 545 203	49,43	570 796	789 751	38,36
CAMBODIA	1 706 617	1 744 059	2,19	640 064	622 959	-2,67
BRUNEI DARUSSALAM	3 849 836	4 704 636	22,20	1 318 136	1 615 531	22,56
LAO PEOPLE'S DEM. REP.	8 720	1 038	-88,10	28 950	10 302	-64,41
BHUTAN	0	20	-	0	550	-
VIET NAM	1 162 010	1 921 528	65,36	1 129 833	1 890 959	67,37
MALDIVES	621 676	1 375 821	121,31	386 390	474 230	22,73
INDIA	2 375 067	1 958 944	-17,52	2 341 232	3 628 183	54,97
PAKISTAN	2 416 217	2 482 560	2,75	1 171 573	1 514 161	29,24
BANGLADESH	258 292	295 710	14,49	141 059	243 710	72,77
SRI LANKA	7 231 312	4 768 531	-34,06	1 790 820	1 154 451	-35,54
IRAQ	10 337	10 566	2,22	33 288	12 209	-63,32
IRAN (ISLAMIC REPUBLIC OF)	2 448	806	-67,08	26 442	4 538	-82,84
SAUDI ARABIA	1 306 973	1 842 205	40,95	1 012 936	1 408 849	39,09
ISRAEL	958 173	1 092 296	14,00	421 821	299 496	-29,00
KUWAIT	1 309 066	200 087	-84,72	490 488	102 320	-79,14
JORDAN	211 476	50 859	-75,95	94 574	26 008	-72,50
LEBANON	35 931	46 855	30,40	85 819	62 888	-26,72
YEMEN	5 593 693	2 191 624	-60,82	1 528 260	569 127	-62,76
OMAN	193 700	202 896	4,75	224 160	93 502	-58,29

TABEL 5. PERKEMBANGAN EKSPOR INDONESIA MENURUT KOMODITI DAN NEGARA TUJUAN
JANUARI-AGUSTUS 2014 DAN 2015

KOMODITI / NEGARA TUJUAN	BERAT BERSIH (KG)		PERUB	NILAI FOB (US \$)		PERUB
	JAN-AGT 2014	JAN-AGT 2015	%	JAN-AGT 2014	JAN-AGT 2015	%
(1)	(2)	(3)	(4)	(5)	(6)	(7)
SYRIA ARAB REPUBLIC	9 375	6 450	-31,20	106 492	4 817	-95,48
TURKEY	56 748	174 919	208,24	360 598	697 472	93,42
UNITED ARAB EMIRATES	1 431 097	2 696 927	88,45	3 180 209	4 589 735	44,32
QATAR	786 881	1 333 285	69,44	2 437 880	3 500 723	43,60
BAHRAIN	1 537 798	2 097 149	36,37	687 523	766 910	11,55
CYPRUS	13 227	22 347	68,95	46 672	54 830	17,48
EGYPT	75 579	205 276	171,60	349 772	367 630	5,11
LIBYAN ARAB JAMAHIRIYA	39 028	7 345	-81,18	50 783	8 261	-83,73
MOROCCO	46 285	32 430	-29,93	57 379	49 633	-13,50
TUNISIA	419	1 275	204,30	1 085	550	-49,31
ALGERIA	516 160	0	-100,00	101 775	0	-100,00
SUDAN	23 611	656	-97,22	11 367	70	-99,38
NAMIBIA	40 036	0	-100,00	15 858	0	-100,00
ETHIOPIA	0	155	-	0	30	-
TANZANIA, UNITED REP. OF	133 200	259 589	94,89	70 056	137 667	96,51
MADAGASCAR	522 408	668 807	28,02	127 165	149 453	17,53
KENYA	439 180	758 350	72,67	167 842	226 025	34,67
REUNION	946 810	472 530	-50,09	291 675	148 128	-49,21
MOZAMBIQUE	6 969	302	-95,67	6 844	276	-95,97
TOGO	2 724	1 625	-40,35	9 763	1 198	-87,73
GHANA	10 452	1 370	-86,89	3 941	736	-81,32
LIBERIA	8 424	4 268	-49,34	4 291	5 891	37,29
ANGOLA	491	1 151	134,42	1 036	6 808	557,14
CONGO	2 663	120	-95,49	9 191	159	-98,27
NIGERIA	273 696	352 343	28,74	134 851	92 788	-31,19
GABON	41 152	660	-98,40	27 815	525	-98,11
COTE D'IVOIRE	0	13 754	-	0	21 282	-
SENEGAL	7 791	1 499	-80,76	3 151	1 025	-67,47
GAMBIA	9 485	17 035	79,60	31 260	5 200	-83,37
SEYCHELLES	257 515	126 617	-50,83	85 301	49 178	-42,35
UGANDA	25 520	20	-99,92	6 415	2	-99,97
SAO TOME AND PRINCIPE	9 454	0	-100,00	8 210	0	-100,00
SOUTH AFRICA	2 692 179	5 227 171	94,16	10 118 320	12 498 522	23,52
MAURITIUS	4 586 840	4 528 709	-1,27	1 290 275	1 099 294	-14,80
MAYOTTE	545 070	830 754	52,41	123 599	189 837	53,59
AUSTRALIA	9 108 868	7 997 951	-12,20	6 249 321	5 854 110	-6,32
NEW ZEALAND	453 413	565 342	24,69	427 026	457 367	7,11
GUAM	549	5 979	989,07	1 078	11 123	931,82
PALAU	850	615	-27,65	121	938	675,21
NEW CALEDONIA	8 747	16 916	93,39	10 342	29 483	185,08
NORTHERN MARIANA ISLANDS	420	1 447	244,52	81	7 545	9214,81
VANUATU	7 063	3 072	-56,51	4 422	2 152	-51,33
WALLIS AND FUTUNA ISLANDS	700	1 845	163,57	646	2 481	284,06
AMERICAN SAMOA	76 212	126 604	66,12	25 624	38 088	48,64
COOK ISLANDS	264	55	-79,17	497	1 809	263,98
FIJI	172 309	106 584	-38,14	113 188	54 092	-52,21
KIRIBATI	0	275	-	0	128	-
SAMOA	76 440	0	-100,00	20 933	0	-100,00
SOLOMON ISLANDS	770	505	-34,42	34 728	14 581	-58,01
TONGA	268	0	-100,00	410	0	-100,00
EAST TIMOR	3 302 412	2 682 991	-18,76	1 174 864	1 009 413	-14,08
UNITED STATES	16 274 359	16 570 154	1,82	47 643 687	45 250 793	-5,02
CANADA	431 174	272 959	-36,69	1 073 866	863 683	-19,57
MEXICO	1 608 899	809 621	-49,68	861 872	730 101	-15,29
GUATEMALA	47 996	44 354	-7,59	19 331	16 219	-16,10
HONDURAS	25 715	49	-99,81	8 447	68	-99,19
PANAMA	47 249	354 554	650,39	78 847	129 605	64,38
SURINAME	16	7 379	46018,75	26	3 620	13823,08
CHILE	864 756	1 385 016	60,16	563 871	780 917	38,49
VENEZUELA	5 547	0	-100,00	32 669	0	-100,00
ARGENTINA	430 818	229 913	-46,63	810 494	435 895	-46,22
BRAZIL	304 524	402 344	32,12	619 417	809 107	30,62
COLOMBIA	89 638	200 704	123,91	86 957	112 612	29,50
URUGUAY	50 657	54 098	6,79	30 119	21 136	-29,83
PARAGUAY	2 611	2 701	3,45	13 965	2 275	-83,71
PERU	117 320	153 004	30,42	118 689	73 576	-38,01
GUYANA	381	0	-100,00	158	0	-100,00
TRINIDAD AND TOBAGO	22 290	21 930	-1,62	9 741	11 063	13,57
BAHAMAS	429	250	-41,72	6 875	235	-96,58
JAMAICA	3 708	5 955	60,60	7 596	1 546	-79,65
PUERTO RICO	84 511	41 245	-51,20	66 884	35 579	-46,80
BELIZE	150	0	-100,00	263	0	-100,00
DOMINICAN REPUBLIC	15 104	47 622	215,29	20 669	37 189	79,93
COSTA RICA	75 020	51 413	-31,47	34 401	21 553	-37,35
HAITI	22 593	0	-100,00	5 384	0	-100,00
ANTIGUA AND BARBUDA	220	1 575	615,91	1 329	1 849	39,13
ANGUILLA	180	841	367,22	322	1 054	227,33
ARUBA	863	0	-100,00	1 060	0	-100,00
BERMUDA	325	235	-27,69	1 312	468	-64,33
CAPE VERDE	12	0	-100,00	290	0	-100,00

TABEL 5. PERKEMBANGAN EKSPOR INDONESIA MENURUT KOMODITI DAN NEGARA TUJUAN
JANUARI-AGUSTUS 2014 DAN 2015

KOMODITI / NEGARA TUJUAN	BERAT BERSIH (KG)		PERUB	NILAI FOB (US \$)		PERUB
	JAN-AGT 2014	JAN-AGT 2015	%	JAN-AGT 2014	JAN-AGT 2015	%
(1)	(2)	(3)	(4)	(5)	(6)	(7)
CAYMAN ISLANDS	250	610	144,00	436	1 010	131,65
FRENCH GUIANA	557	1 170	110,05	561	1 244	121,75
FRENCH POLYNESIA	77 884	37 939	-51,29	33 696	14 279	-57,62
MARTINIQUE	2 573	8 389	226,04	2 688	8 720	224,40
NETHERLANDS ANTILLES	103	15 644	15088,35	1 089	5 474	402,66
SAINT LUCIA	150	700	366,67	303	802	164,69
TURKS AND CAICOS ISLANDS	643	2 476	285,07	7 490	3 470	-53,67
GAUDELLOUPE	76 471	42 966	-43,81	27 726	18 782	-32,26
SAINT KITTS AND NEVIS	110	0	-100,00	145	0	-100,00
VIRGIN ISLANDS (BRITISH)	2 100	2 534	20,67	2 782	25 782	826,74
U.S. VIRGIN ISLANDS	0	13	-	0	280	-
UNITED KINGDOM	4 109 846	6 353 761	54,60	8 634 171	9 217 863	6,76
NETHERLANDS	1 896 985	1 766 838	-6,86	3 242 947	2 285 357	-29,53
FRANCE	1 316 888	1 767 703	34,23	2 665 867	3 034 025	13,81
GERMANY, FED. REP. OF	743 190	767 784	3,31	1 924 723	2 520 554	30,96
AUSTRIA	4 193	5 539	32,10	4 470	13 696	206,40
BELGIUM	2 505 640	2 290 449	-8,59	18 106 484	7 122 584	-60,66
SWITZERLAND	37 932	8 281	-78,17	34 997	30 374	-13,21
LUXEMBOURG	0	120	-	0	3 914	-
DENMARK	121 612	68 019	-44,07	48 178	105 179	118,31
NORWAY	245 348	532 136	116,89	132 668	278 567	109,97
SWEDEN	303 802	276 669	-8,93	311 188	349 724	12,38
FINLAND	923 968	675 891	-26,85	4 203 205	3 152 961	-24,99
IRELAND	149 134	170 990	14,66	287 274	304 977	6,16
ITALY	377 075	199 937	-46,98	858 984	847 600	-1,33
SPAIN	492 646	547 702	11,18	480 449	458 813	-4,50
PORTUGAL	4 954	8 054	62,58	5 618	24 967	344,41
GREECE	66 971	22 288	-66,72	114 497	62 669	-45,27
HUNGARY	2 931	190	-93,52	5 347	108	-97,98
POLAND	780 736	761 484	-2,47	422 416	482 519	14,23
ROMANIA	0	65	-	0	51	-
BULGARIA	1 249	3 933	214,89	2 896	3 274	13,05
ALBANIA	47 058	0	-100,00	10 881	0	-100,00
AZERBAIJAN	816	13 633	1570,71	20 142	146 698	628,32
MOLDOVA, REPUBLIC OF	99 010	0	-100,00	45 517	0	-100,00
UKRAINE	0	206	-	0	2 022	-
LITHUANIA	1 390	140	-89,93	1 194	407	-65,91
LATVIA	26 284	45	-99,83	103 928	5	-100,00
ESTONIA	26 490	1 960	-92,60	353 822	1 491	-99,58
GEORGIA	3 365	15	-99,55	32 693	39	-99,88
CROATIA	54 577	102 690	88,16	28 629	60 341	110,77
BOSNIA AND HERZEGOVINA	24 283	21 705	-10,62	8 736	7 985	-8,60
MALTA	13 449	1 270	-90,56	14 235	5 426	-61,88
SLOVAKIA	314	301	-4,14	2 121	384	-81,90
SLOVENIA	12 485	9 105	-27,07	12 820	12 357	-3,61
CZECH REPUBLIC	244 717	221 829	-9,35	295 592	94 891	-67,90
REP. OF MACEDONIA	50	0	-100,00	93	0	-100,00
RUSSIA FEDERATION	448 049	115 893	-74,13	782 654	78 803	-89,93
SERBIA	1 300	264	-79,69	1 941	351	-81,92
MONTENEGRO	1 500	5 126	241,73	2 464	5 569	126,01
-EMAS BATANGAN	18 787	13 396	-28,70	770 916 972	512 470 826	-33,52
HONG KONG	10 625	1 661	-84,37	440 573 198	64 034 103	-85,47
TAIWAN	1 192	0	-100,00	47 838 926	0	-100,00
SINGAPORE	2 124	11 735	452,50	88 708 294	448 436 723	405,52
UNITED ARAB EMIRATES	3 053	0	-100,00	121 589 674	0	-100,00
SOUTH AFRICA	1 755	0	-100,00	70 641 980	0	-100,00
AUSTRALIA	38	0	-100,00	1 564 900	0	-100,00
-PESAWAT UDARA DAN BAGIANNYA	1 369 799	525 280	-61,65	67 254 662	128 765 349	91,46
JAPAN	6 839	557	-91,86	184 822	1 017	-99,45
HONG KONG	9 565	24 672	157,94	618 550	4 760 047	669,55
KOREA, REPUBLIC OF	13 438	8 046	-40,13	4 659 238	2 565 940	-44,93
TAIWAN	430	0	-100,00	71 645	0	-100,00
CHINA	2 787	1 569	-43,70	214 158	119 911	-44,01
PAPUA NEW GUINEA	135	71 653	52976,30	12 310	48 500 697	393894,29
THAILAND	20 873	9 485	-54,56	1 304 725	9 263 476	609,99
SINGAPORE	337 745	138 820	-58,90	10 533 360	10 720 638	1,78
PHILIPPINES	459 064	2 304	-99,50	1 352 790	12 659	-99,06
MALAYSIA	28 451	35 012	23,06	3 544 846	9 338 788	163,45
MYANMAR	25	4 200	16700,00	1 000	1 850	85,00
BRUNEI DARUSSALAM	3 872	52	-98,66	556 363	108 385	-80,52
LAO PEOPLE'S DEM. REP.	135	0	-100,00	27 220	0	-100,00
VIET NAM	266	0	-100,00	42 000	0	-100,00
INDIA	198 814	670	-99,66	3 622 784	126 004	-96,52
PAKISTAN	96	591	515,63	456 111	795 289	74,36
AFGHANISTAN	0	12	-	0	180	-
IRAN (ISLAMIC REPUBLIC OF)	975	207	-78,77	7 080	13 420	89,55
SAUDI ARABIA	893	470	-47,37	340 278	15 000	-95,59
ISRAEL	5	0	-100,00	80	0	-100,00

TABEL 5. PERKEMBANGAN EKSPOR INDONESIA MENURUT KOMODITI DAN NEGARA TUJUAN
JANUARI-AGUSTUS 2014 DAN 2015

KOMODITI / NEGARA TUJUAN	BERAT BERSIH (KG)		PERUB	NILAI FOB (US \$)		PERUB
	JAN-AGT 2014	JAN-AGT 2015	%	JAN-AGT 2014	JAN-AGT 2015	%
(1)	(2)	(3)	(4)	(5)	(6)	(7)
KUWAIT	6	0	-100,00	16 433	0	-100,00
JORDAN	12	0	-100,00	1 567	0	-100,00
YEMEN	525	0	-100,00	62 000	0	-100,00
TURKEY	1 910	8	-99,58	65 350	11 685	-82,12
UNITED ARAB EMIRATES	11 536	6 476	-43,86	657 471	410 100	-37,62
QATAR	100	0	-100,00	2 950	0	-100,00
ANGOLA	9	0	-100,00	39 000	0	-100,00
NIGERIA	729	0	-100,00	2 036	0	-100,00
SENEGAL	45	13	-71,11	1 766	45 695	2487,49
UGANDA	100	0	-100,00	1 540	0	-100,00
SOUTH AFRICA	0	12 500	-	0	335 340	-
MAURITIUS	0	25 000	-	0	2 750 000	-
AUSTRALIA	4 697	5 369	14,31	624 666	367 749	-41,13
NEW ZEALAND	1 590	1	-99,94	40 646	347	-99,15
PITCAIRN	0	1 405	-	0	1 814 198	-
EAST TIMOR	13 050	4 212	-67,72	6 465	4 034	-37,60
UNITED STATES	55 667	44 058	-20,85	4 056 474	5 800 010	42,98
CANADA	1 415	1 768	24,95	400 055	604 114	51,01
CHILE	1	0	-100,00	1 762	0	-100,00
ARGENTINA	100	0	-100,00	2 000	0	-100,00
BRAZIL	6 846	0	-100,00	37 865	0	-100,00
COLOMBIA	3	0	-100,00	8 709	0	-100,00
BOLIVIA	1	0	-100,00	1 526	0	-100,00
UNITED KINGDOM	111 935	101 433	-9,38	21 633 236	18 664 559	-13,72
NETHERLANDS	11 487	795	-93,08	396 343	973 410	145,60
FRANCE	28 281	12 322	-56,43	6 977 151	3 865 968	-44,59
GERMANY, FED. REP. OF	7 329	1 194	-83,71	303 172	403 167	32,98
AUSTRIA	15	0	-100,00	98	0	-100,00
BELGIUM	1 505	1 775	17,94	154 343	25 689	-83,36
SWITZERLAND	17 580	0	-100,00	520 744	0	-100,00
DENMARK	250	25	-90,00	210 000	2 000	-99,05
NORWAY	55	688	1150,91	111 986	42 607	-61,95
IRELAND	73	0	-100,00	107 450	0	-100,00
ITALY	27	10	-62,96	300	79	-73,67
SPAIN	8 016	6 258	-21,93	3 257 404	6 195 182	90,19
GREECE	169	69	-59,17	135	646	378,52
POLAND	326	0	-100,00	2 244	0	-100,00
ROMANIA	1	0	-100,00	415	0	-100,00
BELARUS	0	230	-	0	24 988	-
RUSSIA FEDERATION	0	1 351	-	0	80 481	-
-KAPAL LAUT DAN SEJENISNYA	62 233 675	89 981 541	44,59	331 058 223	285 320 380	-13,82
JAPAN	400	0	-100,00	11 826	0	-100,00
HONG KONG	0	2	-	0	36	-
KOREA, REPUBLIC OF	1 020	1 131 872	110867,84	36 693	12 910 262	35084,54
TAIWAN	0	49 000	-	0	11 972	-
CHINA	0	1 675 325	-	0	6 246 916	-
PAPUA NEW GUINEA	1 775 000	0	-100,00	1 471 006	0	-100,00
THAILAND	34 122	329 989	867,09	141 511	5 543 175	3817,13
SINGAPORE	41 336 996	66 895 440	61,83	226 576 726	162 004 427	-28,50
MALAYSIA	2 869 180	6 215 069	116,61	3 094 137	3 197 700	3,35
MYANMAR	119 347	5 104	-95,72	568 404	10 825	-98,10
BRUNEI DARUSSALAM	0	12 200	-	0	40 448	-
VIET NAM	129 500	6 000	-95,37	1 988 127	4 981	-99,75
MALDIVES	0	507 000	-	0	1 175 000	-
INDIA	0	2 092 000	-	0	823 106	-
BANGLADESH	4 992 711	26 200	-99,48	1 755 187	1 641 275	-6,49
SAUDI ARABIA	2 738	0	-100,00	28 274	0	-100,00
TANZANIA, UNITED REP. OF	0	380 000	-	0	150 000	-
LIBERIA	0	162 000	-	0	1 250 000	-
SOUTH AFRICA	0	7 500	-	0	25 250	-
AUSTRALIA	10 443 820	3 226 550	-69,11	91 966 428	65 807 598	-28,44
NEW ZEALAND	800	2 708	238,50	24 962	72 836	191,79
SOLOMON ISLANDS	100	588 000	587900,00	8 600	231 000	2586,05
EAST TIMOR	94	17 836	18874,47	66	24 706	37333,33
UNITED STATES	7 393	3 678	-50,25	387 590	146 500	-62,20
CANADA	236	46	-80,51	10 803	4 300	-60,20
BRAZIL	0	550	-	0	10 257	-
UNITED KINGDOM	1 878	10 400	453,78	48 709	38 037	-21,91
NETHERLANDS	12 578	5 595 966	44390,11	252 956	18 570 581	7241,43
FRANCE	1 285	1 260	-1,95	49 146	42 040	-14,46
GERMANY, FED. REP. OF	152	700	360,53	5 000	300 000	5900,00
BELGIUM	275	19	-93,09	8 380	273	-96,74
NORWAY	500 000	1 029 000	105,80	2 533 591	4 833 366	90,77
SWEDEN	2 900	0	-100,00	43 000	0	-100,00
ITALY	1 100	10 127	820,64	11 500	203 513	1669,68
SPAIN	50	0	-100,00	35 601	0	-100,00
-PERLENGKAPAN OLAHRAGA DAN MAIN	23 862 875	25 507 584	6,89	336 223 550	319 327 311	-5,03
JAPAN	600 118	692 819	15,45	22 738 940	17 327 095	-23,80

TABEL 5. PERKEMBANGAN EKSPOR INDONESIA MENURUT KOMODITI DAN NEGARA TUJUAN
JANUARI-AGUSTUS 2014 DAN 2015

KOMODITI / NEGARA TUJUAN	BERAT BERSIH (KG)		PERUB	NILAI FOB (US \$)		PERUB
	JAN-AGT 2014	JAN-AGT 2015	%	JAN-AGT 2014	JAN-AGT 2015	%
(1)	(2)	(3)	(4)	(5)	(6)	(7)
HONG KONG	697 789	680 575	-2,47	9 050 115	9 136 464	0,95
KOREA, REPUBLIC OF	329 180	450 972	37,00	3 370 784	4 111 192	21,97
TAIWAN	22 358	18 376	-17,81	176 008	150 810	-14,32
CHINA	443 790	591 806	33,35	12 756 702	8 706 467	-31,75
MACAU	0	60 980	-	0	220 108	-
PAPUA NEW GUINEA	3 859	1 427	-63,02	10 515	6 282	-40,26
THAILAND	70 264	115 025	63,70	839 517	1 373 332	63,59
SINGAPORE	322 249	543 794	68,75	17 946 442	24 005 697	33,76
PHILIPPINES	47 706	212 472	345,38	218 072	607 154	178,42
MALAYSIA	234 010	217 347	-7,12	1 762 193	1 638 508	-7,02
MYANMAR	0	1 849	-	0	38 838	-
BRUNEI DARUSSALAM	2 799	1 384	-50,55	21 891	8 043	-63,26
VIET NAM	9 762	26 651	173,01	205 212	421 304	105,30
MALDIVES	4 929	7 628	54,76	16 704	23 963	43,46
INDIA	44 333	44 230	-0,23	586 710	652 440	11,20
PAKISTAN	66 951	38 184	-42,97	514 622	343 008	-33,35
BANGLADESH	1 198	3 341	178,88	11 705	36 416	211,11
SRI LANKA	98 224	120 432	22,61	120 639	574 891	376,54
IRAN (ISLAMIC REPUBLIC OF)	0	180	-	0	2 500	-
SAUDI ARABIA	176 469	342 635	94,16	786 594	1 405 359	78,66
ISRAEL	39 673	18 311	-53,85	402 564	153 525	-61,86
KUWAIT	0	3 765	-	0	13 500	-
JORDAN	2 653	0	-100,00	39 042	0	-100,00
LEBANON	22 036	25 522	15,82	95 029	106 185	11,74
SYRIA ARAB REPUBLIC	5	0	-100,00	166	0	-100,00
TURKEY	45 974	176 162	283,18	272 746	1 743 285	539,16
UNITED ARAB EMIRATES	147 202	114 450	-22,25	1 362 204	1 185 181	-13,00
QATAR	10	1 570	15600,00	126	42 959	33994,44
BAHRAIN	213	0	-100,00	8 690	0	-100,00
CYPRUS	442	154	-65,16	6 333	2 112	-66,65
EGYPT	12 408	1 799	-85,50	140 108	13 641	-90,26
MOROCCO	125	603	382,40	1 751	17 126	878,07
TUNISIA	1	26	2500,00	13	91	600,00
ALGERIA	0	8 828	-	0	128 961	-
SUDAN	18 351	13 764	-25,00	170 862	135 313	-20,81
KENYA	0	18	-	0	305	-
REUNION	145	190	31,03	3 127	6 083	94,53
TOGO	40	5 036	12490,00	68	258	279,41
GHANA	3 180	1	-99,97	42 984	1	-100,00
ANGOLA	0	6	-	0	224	-
CAMEROON	0	524	-	0	5 628	-
NIGERIA	19 473	12 622	-35,18	175 861	132 806	-24,48
COTE D'IVOIRE	0	24	-	0	228	-
SENEGAL	0	8 262	-	0	104 652	-
SEYCHELLES	2	5	150,00	54	117	116,67
UGANDA	0	7	-	0	6	-
SOUTH AFRICA	114 162	137 617	20,55	942 088	894 667	-5,03
MAURITIUS	532	183	-65,60	19 030	1 159	-93,91
DEMOCRATIC REP. OF THE CONGO	80	0	-100,00	340	0	-100,00
AUSTRALIA	767 648	828 203	7,89	10 380 901	9 674 151	-6,81
NEW ZEALAND	54 369	88 139	62,11	476 384	830 193	74,27
GUAM	5	7	40,00	6	152	2433,33
NEW CALEDONIA	0	150	-	0	4 099	-
VANUATU	100	0	-100,00	56	0	-100,00
AMERICAN SAMOA	110	0	-100,00	843	0	-100,00
FIJI	265	763	187,92	2 925	8 829	201,85
KIRIBATI	108	195	80,56	600	161	-73,17
EAST TIMOR	111 193	94 907	-14,65	131 325	74 814	-43,03
UNITED STATES	7 951 012	8 400 339	5,65	115 224 633	101 442 021	-11,96
CANADA	617 209	607 373	-1,59	8 113 322	6 806 381	-16,11
MEXICO	850 528	992 268	16,66	10 486 640	10 771 404	2,72
GUATEMALA	4 415	4 595	4,08	55 198	58 062	5,19
PANAMA	21 444	12 674	-40,90	254 047	156 247	-38,50
SURINAME	78	1	-98,72	1 474	55	-96,27
CHILE	137 733	167 898	21,90	1 771 551	1 895 200	6,98
VENEZUELA	3 366	10 019	197,65	24 864	151 009	507,34
ARGENTINA	38 559	52 089	35,09	344 645	439 572	27,54
BRAZIL	519 868	504 164	-3,02	6 254 408	5 188 507	-17,04
COLOMBIA	34 095	92 656	171,76	407 531	937 376	130,01
URUGUAY	3 123	1 212	-61,19	45 501	20 283	-55,42
PARAGUAY	3 323	604	-81,82	40 793	13 633	-66,58
ECUADOR	7 950	9 003	13,25	73 861	105 268	42,52
PERU	153 250	86 747	-43,40	1 773 976	877 479	-50,54
PUERTO RICO	25	0	-100,00	454	0	-100,00
DOMINICAN REPUBLIC	0	1 142	-	0	13 371	-
EL SALVADOR	0	4 064	-	0	48 823	-
COSTA RICA	0	2 580	-	0	30 577	-
BERMUDA	1	0	-100,00	179	0	-100,00
FRENCH POLYNESIA	818	300	-63,33	18 097	1 070	-94,09
MARTINIQUE	0	100	-	0	194	-

TABEL 5. PERKEMBANGAN EKSPOR INDONESIA MENURUT KOMODITI DAN NEGARA TUJUAN
JANUARI-AGUSTUS 2014 DAN 2015

KOMODITI / NEGARA TUJUAN	BERAT BERSIH (KG)		PERUB	NILAI FOB (US \$)		PERUB
	JAN-AGT 2014	JAN-AGT 2015	%	JAN-AGT 2014	JAN-AGT 2015	%
(1)	(2)	(3)	(4)	(5)	(6)	(7)
SAINT KITTS AND NEVIS	3	94	3033,33	119	1 634	1273,11
VIRGIN ISLANDS (BRITISH)	0	30	-	0	574	-
UNITED KINGDOM	3 178 640	3 182 593	0,12	31 061 875	30 365 532	-2,24
NETHERLANDS	518 415	674 346	30,08	6 618 113	7 295 861	10,24
FRANCE	824 221	1 148 760	39,38	11 121 748	15 194 945	36,62
GERMANY, FED. REP. OF	975 431	882 837	-9,49	14 820 849	14 298 408	-3,53
AUSTRIA	61 840	60 825	-1,64	797 362	819 217	2,74
BELGIUM	313 965	231 588	-26,24	2 844 229	2 536 178	-10,83
SWITZERLAND	68 977	65 980	-4,34	578 794	1 151 092	98,88
DENMARK	160 990	168 353	4,57	2 494 837	2 476 739	-0,73
NORWAY	7 215	19 704	173,10	198 692	693 525	249,05
SWEDEN	176 310	198 868	12,79	1 957 575	2 543 836	29,95
FINLAND	35 554	28 447	-19,99	384 137	400 142	4,17
IRELAND	18 315	17 144	-6,39	166 901	216 211	29,54
ITALY	833 850	471 715	-43,43	9 325 499	5 329 280	-42,85
SPAIN	203 410	213 981	5,20	2 565 786	2 397 728	-6,55
PORTUGAL	10 478	4 580	-56,29	198 950	91 809	-53,85
ICELAND	567	1 295	128,40	310	18 281	5797,10
GREECE	188 479	124 572	-33,91	2 217 930	1 388 764	-37,38
HUNGARY	8 472	33 683	297,58	145 644	438 468	201,05
POLAND	63 634	87 415	37,37	1 044 292	1 326 681	27,04
ROMANIA	1 349	105	-92,22	11 483	5 611	-51,14
BULGARIA	4 175	11 671	179,54	66 257	176 957	167,08
BELARUS	9	0	-100,00	30	0	-100,00
KAZAKHSTAN	1 568	0	-100,00	21 731	0	-100,00
UKRAINE	8 808	449	-94,90	116 460	15 845	-86,39
LITHUANIA	37 345	1 542	-95,87	478 918	45 877	-90,42
LATVIA	161 450	26 629	-83,51	1 909 968	351 832	-81,58
ESTONIA	0	2 045	-	0	28 106	-
GEORGIA	10	0	-100,00	90	0	-100,00
CROATIA	19 177	1 946	-89,85	82 426	9 311	-88,70
MALTA	0	107	-	0	1 241	-
SLOVAKIA	0	8 311	-	0	91 404	-
SLOVENIA	10 498	18 273	74,06	55 217	141 298	155,90
CZECH REPUBLIC	665 961	741 500	11,34	8 501 530	9 017 347	6,07
RUSSIA FEDERATION	420 463	414 443	-1,43	5 734 920	5 430 703	-5,30
SERBIA	6	5	-16,67	113	59	-47,79
-PENA DAN PENSIL	9 767 757	9 731 755	-0,37	97 455 425	73 029 432	-25,06
JAPAN	122 122	143 158	17,23	1 693 227	1 607 715	-5,05
HONG KONG	46 098	912 031	1878,46	597 356	596 672	-0,11
KOREA, REPUBLIC OF	72 917	175 780	141,07	791 284	2 060 330	160,38
TAIWAN	38 854	52 948	36,27	469 047	645 440	37,61
CHINA	99 773	265 027	165,63	1 616 836	3 412 852	111,08
PAPUA NEW GUINEA	1 089	6 793	523,78	49 433	73 044	47,76
THAILAND	168 172	142 739	-15,12	1 997 359	1 745 994	-12,58
SINGAPORE	111 889	110 796	-0,98	1 402 073	1 226 337	-12,53
PHILIPPINES	190 811	274 497	43,86	2 066 804	3 287 067	59,04
MALAYSIA	334 331	202 936	-39,30	3 927 973	2 483 632	-36,77
MYANMAR	27	12	-55,56	62	18	-70,97
CAMBODIA	1 420	12 209	759,79	10 962	24 842	126,62
BRUNEI DARUSSALAM	1	0	-100,00	1	0	-100,00
VIET NAM	83 015	77 890	-6,17	579 546	515 441	-11,06
MALDIVES	625	2 480	296,80	8 684	25 283	191,14
INDIA	32 201	8 805	-72,66	452 844	143 696	-68,27
PAKISTAN	14 753	41 128	178,78	162 733	511 366	214,24
BANGLADESH	60 704	62 903	3,62	653 253	665 777	1,92
AFGHANISTAN	0	95	-	0	750	-
IRAN (ISLAMIC REPUBLIC OF)	292 960	201 301	-31,29	2 993 944	2 149 271	-28,21
SAUDI ARABIA	512 814	486 111	-5,21	24 643 275	5 560 791	-77,43
ISRAEL	229	1 001	337,12	7 152	21 711	203,57
KUWAIT	86 430	65 211	-24,55	959 337	611 237	-36,29
JORDAN	1 021	2 754	169,74	14 981	36 599	144,30
LEBANON	79 612	78 152	-1,83	696 417	761 131	9,29
OMAN	51 926	72 632	39,88	599 056	835 018	39,39
SYRIA ARAB REPUBLIC	297	221	-25,59	5 697	4 695	-17,59
TURKEY	366 218	302 840	-17,31	2 466 514	1 998 010	-18,99
UNITED ARAB EMIRATES	182 075	195 447	7,34	2 265 914	2 194 394	-3,16
QATAR	19 590	32 403	65,41	183 687	296 017	61,15
BAHRAIN	22 252	40 205	80,68	270 286	488 129	80,60
EGYPT	259 096	226 368	-12,63	2 376 870	2 190 525	-7,84
MOROCCO	12 704	28 355	123,20	141 688	317 958	124,41
ALGERIA	348	443	27,30	5 974	7 646	27,99
TANZANIA, UNITED REP. OF	13	0	-100,00	276	0	-100,00
KENYA	0	3 560	-	0	32 279	-
NIGERIA	23	0	-100,00	523	0	-100,00
UGANDA	0	5	-	0	332	-
SOUTH AFRICA	42 718	37 866	-11,36	277 537	285 066	2,71
MAURITIUS	0	7	-	0	10	-
AUSTRALIA	362 737	404 226	11,44	2 857 501	3 366 436	17,81

TABEL 5. PERKEMBANGAN EKSPOR INDONESIA MENURUT KOMODITI DAN NEGARA TUJUAN
JANUARI-AGUSTUS 2014 DAN 2015

KOMODITI / NEGARA TUJUAN	BERAT BERSIH (KG)		PERUB	NILAI FOB (US \$)		PERUB
	JAN-AGT 2014	JAN-AGT 2015	%	JAN-AGT 2014	JAN-AGT 2015	%
(1)	(2)	(3)	(4)	(5)	(6)	(7)
NEW ZEALAND	29 539	49 129	66,32	189 455	449 205	137,10
FIJI	1 297	677	-47,80	7 071	5 590	-20,94
SOLOMON ISLANDS	0	100	-	0	2 593	-
EAST TIMOR	124 210	287 182	131,21	133 174	126 317	-5,15
UNITED STATES	3 635 899	2 459 628	-32,35	19 084 876	12 217 220	-35,98
CANADA	267 119	194 426	-27,21	1 604 413	990 514	-38,26
MEXICO	545 968	380 821	-30,25	5 310 817	3 950 487	-25,61
GUATEMALA	7 618	7 446	-2,26	72 446	71 850	-0,82
CHILE	6 770	0	-100,00	93 806	0	-100,00
VENEZUELA	55 572	0	-100,00	465 735	0	-100,00
ARGENTINA	8 993	4 443	-50,59	162 562	68 614	-57,79
BRAZIL	50 872	128 359	152,32	340 167	901 508	165,02
COLOMBIA	239 340	288 034	20,35	2 680 130	2 933 733	9,46
ECUADOR	41 124	118 495	188,14	356 133	1 311 937	268,38
PERU	9 288	1 531	-83,52	78 384	11 881	-84,84
EL SALVADOR	8 326	7 798	-6,34	76 297	75 190	-1,45
COSTA RICA	0	10 970	-	0	111 965	-
UNITED KINGDOM	77 875	77 882	0,01	660 314	614 004	-7,01
NETHERLANDS	256 774	288 854	12,49	2 710 869	2 374 124	-12,42
FRANCE	177 547	63 974	-63,97	704 265	330 744	-53,04
GERMANY, FED. REP. OF	330 422	297 972	-9,82	2 922 019	2 625 353	-10,15
BELGIUM	150	39	-74,00	244	119	-51,23
SWITZERLAND	0	1 012	-	0	3 804	-
DENMARK	20 884	0	-100,00	171 815	0	-100,00
NORWAY	4 283	11 090	158,93	44 610	116 966	162,20
SWEDEN	54 126	79 785	47,41	599 136	839 169	40,06
FINLAND	150	58	-61,33	3 754	1 227	-67,31
IRELAND	16 392	0	-100,00	275 336	0	-100,00
ITALY	48 389	186 717	285,87	669 877	1 353 927	102,12
SPAIN	25 966	33 374	28,53	272 202	325 489	19,58
PORTUGAL	737	4 298	483,18	8 316	34 340	312,94
HUNGARY	6 199	5 913	-4,61	162 795	159 318	-2,14
POLAND	12 580	0	-100,00	25 065	0	-100,00
ESTONIA	7 351	0	-100,00	15 638	0	-100,00
GEORGIA	69	0	-100,00	1 204	0	-100,00
CZECH REPUBLIC	24 063	70 413	192,62	306 394	838 733	173,74
-BATU SEMI PERMATA	159	41 184	25801,89	7 291	187 473	2471,29
JAPAN	0	6	-	0	30 500	-
CHINA	75	822	996,00	430	4 071	846,74
SINGAPORE	0	28	-	0	11 592	-
MALAYSIA	0	500	-	0	60	-
INDIA	0	194	-	0	1 124	-
AUSTRALIA	2	278	13800,00	76	353	364,47
PALAU	0	95	-	0	330	-
UNITED STATES	81	36 901	45456,79	6 767	130 340	1826,11
CANADA	1	319	31800,00	18	451	2405,56
UNITED KINGDOM	0	219	-	0	2 975	-
FRANCE	0	872	-	0	3 669	-
ITALY	0	900	-	0	1 956	-
ALBANIA	0	50	-	0	52	-
-KOPER, TAS, DOMPET PLASTIK/TEKSTIL	10 591 043	10 454 284	-1,29	94 175 608	92 575 727	-1,70
JAPAN	772 781	892 268	15,46	7 413 706	8 508 965	14,77
HONG KONG	165 992	126 288	-23,92	2 950 989	1 835 221	-37,81
KOREA, REPUBLIC OF	212 890	231 173	8,59	1 791 393	1 612 580	-9,98
TAIWAN	41 401	46 330	11,91	350 389	427 866	22,11
CHINA	292 915	291 167	-0,60	3 618 231	3 437 057	-5,01
MACAU	147	0	-100,00	4 517	0	-100,00
THAILAND	61 029	48 440	-20,63	675 554	570 939	-15,49
SINGAPORE	133 226	112 229	-15,76	2 884 136	2 668 852	-7,46
PHILIPPINES	179 272	157 723	-12,02	1 817 276	1 723 606	-5,15
MALAYSIA	127 830	99 074	-22,50	1 415 700	1 205 092	-14,88
MYANMAR	1 114	126	-88,69	9 004	3 676	-59,17
BRUNEI DARUSSALAM	715	66	-90,77	2 333	418	-82,08
NEPAL	0	93	-	0	391	-
VIET NAM	20 122	4 291	-78,68	262 100	65 717	-74,93
MALDIVES	404	108	-73,27	14 801	7 660	-48,25
INDIA	60 119	74 503	23,93	341 173	420 541	23,26
PAKISTAN	0	5 475	-	0	45 040	-
BANGLADESH	9 002	8 260	-8,24	26 066	63 362	143,08
SRI LANKA	10 549	55	-99,48	6 567	283	-95,69
AFGHANISTAN	291	0	-100,00	2 210	0	-100,00
SAUDI ARABIA	46 793	22 259	-52,43	462 554	190 637	-58,79
ISRAEL	16 185	14 455	-10,69	234 565	194 499	-17,08
KUWAIT	351	0	-100,00	3 405	0	-100,00
LEBANON	1 366	2	-99,85	18 612	69	-99,63
YEMEN	143	0	-100,00	450	0	-100,00
TURKEY	23 073	22 964	-0,47	397 438	381 480	-4,02
UNITED ARAB EMIRATES	233 583	208 425	-10,77	2 454 261	1 959 839	-20,15

TABEL 5. PERKEMBANGAN EKSPOR INDONESIA MENURUT KOMODITI DAN NEGARA TUJUAN
JANUARI-AGUSTUS 2014 DAN 2015

KOMODITI / NEGARA TUJUAN	BERAT BERSIH (KG)		PERUB	NILAI FOB (US \$)		PERUB
	JAN-AGT 2014	JAN-AGT 2015	%	JAN-AGT 2014	JAN-AGT 2015	%
(1)	(2)	(3)	(4)	(5)	(6)	(7)
QATAR	1 078	829	-23,10	11 535	12 517	8,51
BAHRAIN	0	3	-	0	37	-
CYPRUS	75	210	180,00	4 310	3 360	-22,04
EGYPT	8 394	5 133	-38,85	102 781	56 752	-44,78
MOROCCO	31 585	24 592	-22,14	341 324	306 988	-10,06
ALGERIA	375	5 182	1281,87	1 567	27 842	1676,77
SUDAN	0	40	-	0	1 125	-
MADAGASCAR	0	139	-	0	424	-
KENYA	1 102	1 069	-2,99	11 118	7 869	-29,22
REUNION	67	519	674,63	130	4 763	3563,85
MOZAMBIQUE	33	87	163,64	135	691	411,85
ANGOLA	0	88	-	0	523	-
NIGERIA	122	183	50,00	641	1 082	68,80
MAURITANIA	10	0	-100,00	137	0	-100,00
SEYCHELLES	162	0	-100,00	1 758	0	-100,00
UGANDA	8	0	-100,00	3	0	-100,00
SOUTH AFRICA	253 592	219 822	-13,32	1 632 663	1 284 997	-21,29
MAURITIUS	118	385	226,27	7 372	4 269	-42,09
RWANDA	3 925	0	-100,00	13 395	0	-100,00
MAYOTTE	880	0	-100,00	2 416	0	-100,00
AUSTRALIA	284 501	255 954	-10,03	3 033 272	2 081 204	-31,39
NEW ZEALAND	36 097	41 065	13,76	195 739	302 109	54,34
GUAM	1 015	673	-33,69	12 268	10 725	-12,58
PALAU	346	0	-100,00	2 973	0	-100,00
NEW CALEDONIA	3 323	20	-99,40	10 997	315	-97,14
VANUATU	201	79	-60,70	795	988	24,28
WALLIS AND FUTUNA ISLANDS	200	370	85,00	176	348	97,73
COOK ISLANDS	0	2	-	0	88	-
FIJI	648	399	-38,43	4 809	4 712	-2,02
TONGA	0	43	-	0	22	-
CHRISTMAS ISLANDS	0	40	-	0	73	-
EAST TIMOR	28 372	17 954	-36,72	22 957	24 700	7,59
UNITED STATES	2 654 445	2 892 083	8,95	24 591 564	25 209 413	2,51
CANADA	112 285	190 052	69,26	1 202 919	2 674 920	122,37
MEXICO	247 777	176 344	-28,83	1 600 575	1 180 058	-26,27
PANAMA	59 930	83 169	38,78	488 444	554 218	13,47
SURINAME	0	13	-	0	139	-
CHILE	85 481	69 363	-18,86	610 092	518 857	-14,95
VENEZUELA	0	448	-	0	6 696	-
ARGENTINA	51 784	57 579	11,19	267 271	523 634	95,92
BRAZIL	222 112	183 854	-17,22	1 326 205	1 271 529	-4,12
COLOMBIA	11 835	13 331	12,64	200 387	220 838	10,21
URUGUAY	21 781	18 043	-17,16	131 472	105 826	-19,51
PARAGUAY	312	20	-93,59	5 086	136	-97,33
PERU	26 072	17 914	-31,29	143 996	101 469	-29,53
GUYANA	35	0	-100,00	100	0	-100,00
JAMAICA	50	0	-100,00	2 358	0	-100,00
PUERTO RICO	50	0	-100,00	627	0	-100,00
DOMINICAN REPUBLIC	271	0	-100,00	1 170	0	-100,00
COSTA RICA	100	32	-68,00	487	290	-40,45
BARBADOS	1 774	97	-94,53	62 355	3 539	-94,32
ARUBA	14	0	-100,00	42	0	-100,00
BERMUDA	340	30	-91,18	1 250	2 089	67,12
FRENCH GUIANA	0	150	-	0	1 135	-
FRENCH POLYNESIA	572	821	43,53	3 798	2 904	-23,54
MARTINIQUE	478	201	-57,95	3 463	1 238	-64,25
NETHERLANDS ANTILLES	205	25	-87,80	9 537	540	-94,34
TURKS AND CAICOS ISLANDS	8	0	-100,00	102	0	-100,00
GADELOUPE	372	55	-85,22	1 161	462	-60,21
VIRGIN ISLANDS (BRITISH)	85	49	-42,35	1 232	3 444	179,55
UNITED KINGDOM	325 636	403 433	23,89	2 500 657	3 496 281	39,81
NETHERLANDS	118 809	151 230	27,29	3 186 087	2 709 619	-14,95
FRANCE	75 275	113 120	50,28	1 080 969	936 053	-13,41
GERMANY, FED. REP. OF	561 884	814 277	44,92	6 220 927	7 567 836	21,65
AUSTRIA	230	491	113,48	1 891	3 318	75,46
BELGIUM	2 283 268	1 682 380	-26,32	8 199 899	8 954 161	9,20
SWITZERLAND	3 364	12 346	267,00	38 605	80 687	109,01
LUXEMBOURG	0	5	-	0	33	-
MONACO	1 079	0	-100,00	15 621	0	-100,00
DENMARK	1 658	1 564	-5,67	14 798	25 335	71,21
NORWAY	48 240	3 704	-92,32	126 598	37 602	-70,30
SWEDEN	19 841	10 081	-49,19	207 921	60 141	-71,08
FINLAND	108	2 852	2540,74	1 702	16 430	865,33
IRELAND	2 545	997	-60,83	29 123	13 742	-52,81
ITALY	349 883	435 466	24,46	5 747 989	5 571 988	-3,06
SPAIN	130 721	95 904	-26,63	1 048 758	563 658	-46,25
PORTUGAL	555	0	-100,00	3 304	0	-100,00
GREECE	18 342	13 589	-25,91	1 918 363	184 775	-90,37
HUNGARY	690	549	-20,43	3 594	2 431	-32,36
POLAND	9 649	23 555	144,12	32 476	76 113	134,37

TABEL 5. PERKEMBANGAN EKSPOR INDONESIA MENURUT KOMODITI DAN NEGARA TUJUAN
JANUARI-AGUSTUS 2014 DAN 2015

KOMODITI / NEGARA TUJUAN	BERAT BERSIH (KG)		PERUB	NILAI FOB (US \$)		PERUB
	JAN-AGT 2014	JAN-AGT 2015	%	JAN-AGT 2014	JAN-AGT 2015	%
(1)	(2)	(3)	(4)	(5)	(6)	(7)
BULGARIA	0	10	-	0	705	-
UKRAINE	1 485	2 043	37,58	22 179	24 927	12,39
LATVIA	16	0	-100,00	641	0	-100,00
ESTONIA	10	0	-100,00	15	0	-100,00
GEORGIA	7	0	-100,00	46	0	-100,00
CROATIA	173	74	-57,23	2 961	1 475	-50,19
MALTA	0	366	-	0	1 197	-
SLOVAKIA	6 549	3 430	-47,63	22 694	17 196	-24,23
SLOVENIA	27	1 427	5185,19	50	7 724	15348,00
CZECH REPUBLIC	30	282	840,00	742	2 138	188,14
RUSSIA FEDERATION	65 279	36 756	-43,69	518 604	374 104	-27,86
SERBIA	0	1	-	0	25	-
MONTENEGRO	0	25	-	0	346	-
-BARANG DARI LOGAM MULIA	169 491	208 780	23,18	1 501 282 350	2 546 041 471	69,59
JAPAN	1 517	648	-57,30	748 632	982 771	31,28
HONG KONG	13 958	18 237	30,65	248 746 828	274 608 079	10,40
KOREA, REPUBLIC OF	1 505	551	-63,37	665 672	539 788	-18,91
TAIWAN	6 672	16 775	151,42	272 364 055	644 237 412	136,54
CHINA	4 725	5 654	19,66	5 915 295	1 234 709	-79,13
THAILAND	4 452	2 886	-35,17	2 437 047	3 818 715	56,69
SINGAPORE	29 293	31 934	9,02	120 021 770	232 251 413	93,51
MALAYSIA	20	16	-20,00	733 705	421 792	-42,51
BRUNEI DARUSSALAM	4	0	-100,00	51 474	0	-100,00
VIET NAM	2	1	-50,00	58 730	292	-99,50
MALDIVES	897	0	-100,00	6 129	0	-100,00
INDIA	38	9 616	25205,50	1 415 868	371 105 476	26110,46
SAUDI ARABIA	58	427	636,21	44 099	406 612	822,04
ISRAEL	3	0	-100,00	10 337	0	-100,00
KUWAIT	0	13	-	0	9 323	-
TURKEY	448	793	77,01	4 912 726	1 119 149	-77,22
UNITED ARAB EMIRATES	7 025	57 037	711,92	268 664 588	182 577 992	-32,04
CYPRUS	0	3	-	0	24 797	-
MOROCCO	0	56	-	0	21 600	-
TOGO	0	8	-	0	12	-
GAMBIA	0	10	-	0	16	-
SEYCHELLES	800	0	-100,00	750	0	-100,00
SOUTH AFRICA	14 479	467	-96,77	497 117 525	12 304 027	-97,52
MAURITIUS	0	14	-	0	2 336	-
AUSTRALIA	7 987	1 646	-79,39	1 029 853	1 015 354	-1,41
NEW ZEALAND	375	21	-94,40	76 502	40 017	-47,69
PALAU	0	125	-	0	525	-
NEW CALEDONIA	0	2	-	0	792	-
COOK ISLANDS	0	1	-	0	827	-
FIJI	0	7	-	0	4 350	-
EAST TIMOR	0	3	-	0	49	-
UNITED STATES	47 288	28 626	-39,46	59 113 635	47 609 034	-19,46
CANADA	500	605	20,93	301 402	356 917	18,42
MEXICO	44	3	-93,18	177 238	9 553	-94,61
PANAMA	0	18	-	0	22 042	-
CHILE	0	5	-	0	1 178	-
VENEZUELA	0	1 450	-	0	19 500	-
BRAZIL	16	0	-100,00	10 185	0	-100,00
COLOMBIA	786	200	-74,55	760	278	-63,42
URUGUAY	4	72	1700,00	5 495	21	-99,62
PERU	0	8	-	0	660	-
PUERTO RICO	10	20	100,00	4 781	147	-96,93
DOMINICAN REPUBLIC	131	103	-21,51	118 319	82 789	-30,03
BERMUDA	0	43	-	0	1 601	-
NETHERLANDS ANTILLES	1	0	-100,00	793	0	-100,00
TURKS AND CAICOS ISLANDS	8	0	-100,00	10	0	-100,00
GUADELOUPE	2	0	-100,00	320	0	-100,00
UNITED KINGDOM	3 969	712	-82,06	798 760	657 337	-17,71
NETHERLANDS	6 148	2 539	-58,70	3 166 039	2 647 385	-16,38
FRANCE	1 024	431	-57,91	31 280	384 525	1129,30
GERMANY, FED. REP. OF	6 621	5 011	-24,32	5 719 560	5 790 714	1,24
AUSTRIA	3	2	-33,33	50 770	24 456	-51,83
BELGIUM	130	58	-55,38	124 537	66 324	-46,74
SWITZERLAND	662	19 621	2863,90	147 655	754 135 712	510641,74
DENMARK	158	151	-4,43	262 103	390 309	48,91
NORWAY	22	0	-100,00	42 659	0	-100,00
SWEDEN	12	20	66,67	3 137	25 635	717,18
FINLAND	115	99	-13,91	5 074	5 732	12,97
IRELAND	0	3	-	0	358	-
ITALY	1 463	971	-33,65	5 791 539	6 838 656	18,08
SPAIN	5 798	362	-93,76	105 386	56 659	-46,24
PORTUGAL	20	7	-65,00	30 754	7 449	-75,78
GREECE	0	607	-	0	9 761	-
HUNGARY	50	0	-100,00	180	0	-100,00
POLAND	68	59	-13,24	242 187	149 174	-38,41

TABEL 5. PERKEMBANGAN EKSPOR INDONESIA MENURUT KOMODITI DAN NEGARA TUJUAN
JANUARI-AGUSTUS 2014 DAN 2015

KOMODITI / NEGARA TUJUAN	BERAT BERSIH (KG)		PERUB	NILAI FOB (US \$)		PERUB
	JAN-AGT 2014	JAN-AGT 2015	%	JAN-AGT 2014	JAN-AGT 2015	%
(1)	(2)	(3)	(4)	(5)	(6)	(7)
MALTA	0	11	-	0	11 175	-
SLOVAKIA	0	3	-	0	180	-
SLOVENIA	150	9	-94,00	6 195	7 985	28,89
RUSSIA FEDERATION	30	0	-100,00	12	0	-100,00
-PETI KEMAS	1 501 820	1 221 075	-18,69	3 086 278	2 102 727	-31,87
JAPAN	6 735	0	-100,00	6 790	0	-100,00
HONG KONG	0	9 622	-	0	17 522	-
CHINA	12 500	54 600	336,80	11 686	128 310	997,98
PAPUA NEW GUINEA	0	21 600	-	0	59 340	-
THAILAND	2 200	88 129	3905,86	44 205	245 184	454,65
SINGAPORE	1 334 607	679 541	-49,08	2 327 339	710 139	-69,49
MALAYSIA	55 247	202 972	267,39	229 151	21 236	-90,73
MYANMAR	58 066	0	-100,00	261 094	0	-100,00
BRUNEI DARUSSALAM	0	2 050	-	0	14 280	-
VIET NAM	3 000	0	-100,00	2 093	0	-100,00
INDIA	3 440	0	-100,00	25 000	0	-100,00
BANGLADESH	6 500	0	-100,00	59 385	0	-100,00
SRI LANKA	400	0	-100,00	9 705	0	-100,00
KENYA	3 770	0	-100,00	13 128	0	-100,00
ANGOLA	2 140	0	-100,00	8 080	0	-100,00
CHAD	0	7 000	-	0	245 901	-
AUSTRALIA	9 115	25 344	178,05	37 250	28 015	-24,79
EAST TIMOR	0	9 000	-	0	6 650	-
UNITED STATES	4 100	5 308	29,46	51 372	45 000	-12,40
CANADA	0	41 100	-	0	112 136	-
BRAZIL	0	10 380	-	0	200 551	-
GERMANY, FED. REP. OF	0	64 200	-	0	215 000	-
POLAND	0	229	-	0	53 463	-
-KOMPUTER DAN BAGIANNYA	13 557 830	11 606 316	-14,39	375 058 606	303 717 277	-19,02
JAPAN	358 897	525 381	46,39	11 594 387	14 811 537	27,75
HONG KONG	283 426	287 645	1,49	5 747 579	5 643 775	-1,81
KOREA, REPUBLIC OF	138 314	186 053	34,51	704 662	313 917	-55,45
TAIWAN	116 175	114 786	-1,20	3 229 743	9 184 864	184,38
CHINA	1 223 659	701 327	-42,69	26 011 515	13 967 416	-46,30
MONGOLIA	65	0	-100,00	67 756	0	-100,00
MACAU	2 460	0	-100,00	61 327	0	-100,00
PAPUA NEW GUINEA	928	913	-1,62	76 212	8 692	-88,59
THAILAND	441 639	514 371	16,47	10 643 771	12 186 013	14,49
SINGAPORE	5 984 931	4 429 684	-25,99	188 116 430	133 059 675	-29,27
PHILIPPINES	277 174	282 512	1,93	5 248 604	5 588 105	6,47
MALAYSIA	208 853	299 484	43,39	5 592 750	7 350 409	31,43
MYANMAR	914	24 664	2598,47	26 763	840 248	3039,59
CAMBODIA	0	6 405	-	0	242 768	-
BRUNEI DARUSSALAM	0	1	-	0	1 359	-
LAO PEOPLE'S DEM. REP.	0	60	-	0	1 000	-
VIET NAM	81 154	67 371	-16,98	3 148 865	2 226 001	-29,31
MALDIVES	0	10	-	0	55	-
INDIA	739 310	980 041	32,56	17 547 753	16 092 730	-8,29
PAKISTAN	0	1	-	0	272	-
BANGLADESH	27 167	33 540	23,46	1 077 346	1 001 286	-7,06
SRI LANKA	56	17	-69,64	12 015	304	-97,47
IRAN (ISLAMIC REPUBLIC OF)	800	0	-100,00	11 100	0	-100,00
SAUDI ARABIA	0	2	-	0	72	-
JORDAN	1 510	0	-100,00	6 552	0	-100,00
OMAN	357	0	-100,00	2 815	0	-100,00
TURKEY	112	1	-99,11	366	36	-90,16
UNITED ARAB EMIRATES	728 106	513 594	-29,46	18 197 700	12 027 250	-33,91
QATAR	17 015	33 023	94,08	491 263	1 025 549	108,76
EGYPT	1 915	0	-100,00	64 626	0	-100,00
LIBYAN ARAB JAMAHIRIYA	4 042	5 746	42,16	143 923	153 396	6,58
ALGERIA	9 730	0	-100,00	305 884	0	-100,00
MADAGASCAR	98	0	-100,00	219	0	-100,00
TOGO	30	0	-100,00	168	0	-100,00
CONGO	1	0	-100,00	42	0	-100,00
CAMEROON	0	4 400	-	0	143 197	-
NIGERIA	513 461	246 193	-52,05	17 198 999	7 481 204	-56,50
SOUTH AFRICA	2 095	0	-100,00	78 054	0	-100,00
MAURITIUS	0	22	-	0	130	-
AUSTRALIA	29 373	27 203	-7,39	637 129	1 069 832	67,91
NEW ZEALAND	16 641	34	-99,80	89 823	1 634	-98,18
CHRISTMAS ISLANDS	0	44	-	0	212	-
EAST TIMOR	116 868	99 701	-14,69	742 207	412 249	-44,46
UNITED STATES	1 087 557	1 167 475	7,35	27 346 336	29 458 851	7,73
CANADA	130	1 620	1146,15	29 976	255 477	752,27
MEXICO	5 322	31 904	499,47	77 556	476 740	514,70
CHILE	50 343	20 493	-59,29	1 003 706	458 913	-54,28
ARGENTINA	2 916	3	-99,90	38 997	307	-99,21
BRAZIL	9 427	28 546	202,81	157 827	301 212	90,85

TABEL 5. PERKEMBANGAN EKSPOR INDONESIA MENURUT KOMODITI DAN NEGARA TUJUAN
JANUARI-AGUSTUS 2014 DAN 2015

KOMODITI / NEGARA TUJUAN	BERAT BERSIH (KG)		PERUB	NILAI FOB (US \$)		PERUB
	JAN-AGT 2014	JAN-AGT 2015	%	JAN-AGT 2014	JAN-AGT 2015	%
(1)	(2)	(3)	(4)	(5)	(6)	(7)
COLOMBIA	6 950	0	-100,00	84 043	0	-100,00
PERU	53 928	52 774	-2,14	1 075 870	896 580	-16,66
JAMAICA	2	0	-100,00	50	0	-100,00
DOMINICAN REPUBLIC	555	0	-100,00	9 559	0	-100,00
UNITED KINGDOM	162 012	148 479	-8,35	5 336 006	3 803 045	-28,73
NETHERLANDS	209 306	163 352	-21,96	5 077 358	4 181 828	-17,64
FRANCE	783	2 082	165,90	133 403	383 171	187,23
GERMANY, FED. REP. OF	545 093	580 865	6,56	8 987 841	11 516 889	28,14
AUSTRIA	1 983	1 862	-6,10	109 620	205 030	87,04
BELGIUM	652	677	3,83	35 590	45 513	27,88
SWITZERLAND	611	599	-1,96	30 090	40 995	36,24
DENMARK	590	726	23,05	28 308	32 048	13,21
NORWAY	0	16	-	0	217	-
FINLAND	69 092	4 774	-93,09	1 088 702	154 920	-85,77
IRELAND	13 081	13 757	5,17	6 806 142	6 477 853	-4,82
ITALY	133	1 546	1062,41	146	164 555	112608,90
SPAIN	2	30	1400,00	70	92	31,43
PORTUGAL	148	0	-100,00	7 169	0	-100,00
HUNGARY	29	0	-100,00	695	0	-100,00
POLAND	9 610	408	-95,75	715 019	24 762	-96,54
ROMANIA	297	1	-99,66	45	1	-97,78
LITHUANIA	0	98	-	0	3 091	-
SLOVENIA	2	0	-100,00	134	0	-100,00
-KENDARAAN BERMOTOR RODA 2 DAN 3	8 511 817	21 610 845	153,89	76 767 467	240 464 180	213,24
JAPAN	62 049	1 785 635	2777,78	904 379	22 782 153	2419,09
HONG KONG	729	52 817	7145,13	9 872	824 216	8249,03
KOREA, REPUBLIC OF	0	6 303	-	0	108 068	-
TAIWAN	1 572	166 519	10492,81	15 128	2 252 474	14789,44
CHINA	1 863	138 873	7354,27	26 102	2 106 481	7970,19
MACAU	0	180	-	0	1 842	-
PAPUA NEW GUINEA	2 392	320	-86,62	46 710	1 727	-96,30
THAILAND	313 267	3 558 940	1036,07	3 725 151	42 820 950	1049,51
SINGAPORE	86 350	29 811	-65,48	964 537	375 153	-61,11
PHILIPPINES	3 113 523	4 569 064	46,75	27 341 281	45 094 074	64,93
MALAYSIA	450 435	748 917	66,27	5 937 270	10 904 176	83,66
MYANMAR	60 424	121 600	101,24	413 801	872 440	110,84
CAMBODIA	517 920	533 645	3,04	4 858 490	6 069 240	24,92
BRUNEI DARUSSALAM	180	0	-100,00	1 230	0	-100,00
VIET NAM	1 276 939	479 657	-62,44	13 569 790	5 493 804	-59,51
MALDIVES	82 496	131 601	59,52	870 635	1 341 835	54,12
INDIA	1 372	12 523	812,76	21 852	199 301	812,05
PAKISTAN	92 371	42 456	-54,04	891 791	376 590	-57,77
SRI LANKA	0	660	-	0	4 550	-
IRAN (ISLAMIC REPUBLIC OF)	501 036	168 656	-66,34	3 840 750	1 252 500	-67,39
SAUDI ARABIA	0	4 526	-	0	24 748	-
ISRAEL	0	21 757	-	0	413 300	-
KUWAIT	3 153	150	-95,24	22 540	1 500	-93,35
LEBANON	0	4 620	-	0	72 720	-
TURKEY	48 378	342 600	608,17	315 750	4 420 956	1300,14
UNITED ARAB EMIRATES	350	15 336	4281,71	4 140	56 344	1260,97
QATAR	5	0	-100,00	69	0	-100,00
MOROCCO	0	180	-	0	3 960	-
TUNISIA	100	0	-100,00	1 000	0	-100,00
TANZANIA, UNITED REP. OF	27 263	4 763	-82,53	44 350	11 076	-75,03
MOZAMBIQUE	0	10 395	-	0	72 180	-
TOGO	683 436	2 214 785	224,07	4 011 207	14 314 256	256,86
GHANA	912	82 836	8982,89	6 273	524 735	8264,98
LIBERIA	250	35 070	13928,00	4 300	194 480	4422,79
GUINEA	130 303	320 030	145,60	999 034	1 759 080	76,08
ANGOLA	52 126	0	-100,00	345 100	0	-100,00
CONGO	1 668	59 320	3456,35	4 590	331 562	7123,57
SIERRA LEONE	0	37 040	-	0	205 360	-
COTE D'IVOIRE	16 684	24 350	45,95	108 600	135 320	24,60
SENEGAL	711	8 777	1134,46	4 951	59 365	1099,05
MALI	0	18 081	-	0	123 975	-
BENIN	25 541	4 759	-81,37	173 945	32 625	-81,24
BURKINA FASO	81 692	95 022	16,32	678 441	651 312	-4,00
GAMBIA	2 992	2 420	-19,12	1 400	1 404	0,29
SOUTH AFRICA	697	9 979	1331,71	1 075	162 488	15015,16
MAURITIUS	0	4 164	-	0	75 486	-
AUSTRALIA	4 333	314 613	7160,86	20 242	4 527 397	22266,35
NEW ZEALAND	250	36 330	14432,00	1 724	483 907	27968,85
NEW CALEDONIA	219	879	301,37	1 921	1 655	-13,85
VANUATU	0	310	-	0	960	-
COOK ISLANDS	14 040	37 296	165,64	154 260	327 696	112,43
KIRIBATI	523	1 079	106,31	6 450	12 261	90,09
SOLOMON ISLANDS	250	0	-100,00	3 354	0	-100,00
EAST TIMOR	799 196	804 064	0,61	6 042 261	6 295 045	4,18
UNITED STATES	5 807	1 449 614	24863,22	24 896	20 727 342	83155,71

TABEL 5. PERKEMBANGAN EKSPOR INDONESIA MENURUT KOMODITI DAN NEGARA TUJUAN
JANUARI-AGUSTUS 2014 DAN 2015

KOMODITI / NEGARA TUJUAN	BERAT BERSIH (KG)		PERUB	NILAI FOB (US \$)		PERUB
	JAN-AGT 2014	JAN-AGT 2015	%	JAN-AGT 2014	JAN-AGT 2015	%
(1)	(2)	(3)	(4)	(5)	(6)	(7)
CANADA	205	330 288	161016,10	4 525	4 660 898	102903,27
MEXICO	0	167 800	-	0	2 349 620	-
GUATEMALA	0	6 640	-	0	93 880	-
HONDURAS	0	1 328	-	0	18 776	-
NICARAGUA	0	1 328	-	0	17 584	-
SURINAME	190	0	-100,00	1 262	0	-100,00
CHILE	3 180	59 760	1779,25	48 000	800 000	1566,67
ARGENTINA	0	1 328	-	0	18 776	-
BRAZIL	0	276	-	0	2 958	-
COLOMBIA	296	207 082	69860,14	6 600	2 793 336	42223,27
BOLIVIA	9 984	0	-100,00	97 824	0	-100,00
PERU	0	47 904	-	0	497 140	-
EL SALVADOR	0	1 328	-	0	18 776	-
COSTA RICA	0	1 328	-	0	18 776	-
BERMUDA	5 402	8 516	57,65	70 917	96 958	36,72
UNITED KINGDOM	3 873	74 335	1819,31	10 599	731 457	6801,19
NETHERLANDS	2 907	300 327	10231,17	20 574	5 602 691	27131,90
FRANCE	9 037	503 246	5468,73	44 799	6 376 817	14134,28
GERMANY, FED. REP. OF	4 457	394 645	8754,50	15 054	4 943 701	32739,78
AUSTRIA	260	0	-100,00	1 400	0	-100,00
BELGIUM	1 333	7 658	474,49	6 342	70 925	1018,34
SWITZERLAND	500	109 340	21768,00	1 500	1 476 409	98327,27
DENMARK	1 673	18 957	1033,11	7 689	739 945	9523,42
NORWAY	0	2 320	-	0	16 072	-
SWEDEN	267	2 850	967,42	267	28 260	10484,27
FINLAND	200	0	-100,00	1 530	0	-100,00
IRELAND	0	4 560	-	0	45 217	-
ITALY	0	242 534	-	0	2 986 402	-
SPAIN	1 545	426 960	27534,95	1 650	5 218 199	316154,48
PORTUGAL	227	4 560	1908,81	2 700	45 059	1568,85
GREECE	107	138 565	129400,00	1 460	1 448 390	99104,79
POLAND	249	2 160	767,47	486	6 209	1177,57
CZECH REPUBLIC	128	0	-100,00	1 647	0	-100,00
RUSSIA FEDERATION	0	29 600	-	0	434 880	-
-KENDARAAN BERMOTOR RODA 4 DAN L	206 215 104	214 138 623	3,84	1 850 316 548	1 878 410 486	1,52
JAPAN	12 342 947	11 602 283	-6,00	117 610 287	101 721 174	-13,51
HONG KONG	90 900	286 700	215,40	1 200 000	3 115 161	159,60
KOREA, REPUBLIC OF	0	14 850	-	0	20 500	-
TAIWAN	1 630 130	1 326 850	-18,60	10 875 444	8 394 314	-22,81
CHINA	14 722	198 357	1247,35	150 486	2 233 861	1384,43
PAPUA NEW GUINEA	357 000	321 892	-9,83	2 470 948	2 145 754	-13,16
THAILAND	28 189 460	13 052 693	-53,70	317 714 975	138 013 792	-56,56
SINGAPORE	6 215 702	4 074 096	-34,45	9 992 781	21 307 182	113,23
PHILIPPINES	36 524 082	37 029 739	1,38	358 605 479	347 878 705	-2,99
MALAYSIA	6 736 115	4 775 551	-29,11	59 664 190	40 553 787	-32,03
MYANMAR	4 500	2 647 415	58731,44	31 293	8 652 240	27549,12
CAMBODIA	76 640	55 500	-27,58	745 118	496 687	-33,34
BRUNEI DARUSSALAM	2 449 660	2 116 192	-13,61	22 734 380	19 532 441	-14,08
LAO PEOPLE'S DEM. REP.	21 930	33 125	51,05	212 045	244 102	15,12
BHUTAN	0	6 648	-	0	92 200	-
VIET NAM	1 379 930	3 209 406	132,58	8 701 127	19 289 504	121,69
MALDIVES	0	42 115	-	0	200 000	-
INDIA	388 114	39 003	-89,95	1 355 013	386 545	-71,47
PAKISTAN	4 049 573	1 266 109	-68,73	24 506 031	6 849 447	-72,05
BANGLADESH	90 920	292 585	221,80	882 982	2 279 901	158,20
SRI LANKA	190 608	389 895	104,55	2 090 012	2 251 334	7,72
AFGHANISTAN	0	17 440	-	0	163 727	-
IRAQ	514 430	49 140	-90,45	5 536 481	559 836	-89,89
SAUDI ARABIA	39 289 590	67 360 953	71,45	377 440 553	639 601 755	69,46
KUWAIT	3 473 925	3 895 220	12,13	34 369 568	38 850 216	13,04
JORDAN	181 875	134 594	-26,00	1 637 775	1 314 431	-19,74
LEBANON	1 359 915	1 561 275	14,81	12 224 898	13 655 815	11,70
YEMEN	1 032 730	285 205	-72,38	8 625 841	1 950 304	-77,39
OMAN	5 802 380	2 791 175	-51,90	59 720 391	29 211 948	-51,09
UNITED ARAB EMIRATES	19 238 044	23 273 710	20,98	110 017 328	181 340 342	64,83
QATAR	2 232 190	2 456 750	10,06	22 248 138	24 330 417	9,36
BAHRAIN	1 660 305	2 144 395	29,16	16 985 154	21 418 104	26,10
EGYPT	1 127 515	1 260 811	11,82	10 640 982	10 634 608	-0,06
LIBYAN ARAB JAMAHIRIYA	46 250	1 875	-95,95	365 611	19 454	-94,68
TUNISIA	607 100	284 850	-53,08	5 010 770	2 201 490	-56,06
ALGERIA	426 045	480 000	12,66	3 008 355	3 464 466	15,16
SUDAN	10 725	0	-100,00	91 587	0	-100,00
ETHIOPIA	59 100	161 100	172,59	525 220	1 430 040	172,27
TANZANIA, UNITED REP. OF	14 900	2 268	-84,78	45 879	9 804	-78,63
MADAGASCAR	14 770	0	-100,00	114 298	0	-100,00
KENYA	6 540	47 755	630,20	62 910	174 250	176,98
MOZAMBIQUE	8 560	24 670	188,20	69 338	206 678	198,07
ANGOLA	571 205	347 365	-39,19	4 703 148	2 858 688	-39,22
NIGERIA	61 470	0	-100,00	548 720	0	-100,00

TABEL 5. PERKEMBANGAN EKSPOR INDONESIA MENURUT KOMODITI DAN NEGARA TUJUAN
JANUARI-AGUSTUS 2014 DAN 2015

KOMODITI / NEGARA TUJUAN	BERAT BERSIH (KG)		PERUB	NILAI FOB (US \$)		PERUB
	JAN-AGT 2014	JAN-AGT 2015	%	JAN-AGT 2014	JAN-AGT 2015	%
(1)	(2)	(3)	(4)	(5)	(6)	(7)
GABON	37 800	4 200	-88,89	317 376	35 254	-88,89
SEYCHELLES	34 030	19 220	-43,52	262 462	141 928	-45,92
DJIBOUTI	13 915	6 430	-53,79	127 751	59 922	-53,09
SOUTH AFRICA	3 946 610	3 721 720	-5,70	34 702 764	29 839 413	-14,01
ZIMBABWE	1 090	3 270	200,00	10 410	31 320	200,86
MAURITIUS	10 900	16 350	50,00	105 000	157 500	50,00
RWANDA	6 545	11 765	79,76	55 994	99 196	77,15
AUSTRALIA	2 179 927	459 988	-78,90	18 983 224	3 017 925	-84,10
NEW ZEALAND	95 990	188 785	96,67	624 084	1 434 345	129,83
PALAU	2 455	2 230	-9,16	17 097	12 779	-25,26
NEW CALEDONIA	25 805	23 820	-7,69	289 097	267 408	-7,50
SAINT VINCENT AND THE GRENADINES	2 230	5 445	144,17	14 426	42 825	196,86
VANUATU	43 325	4 215	-90,27	291 793	34 738	-88,09
FIJI	130 858	134 300	2,63	1 234 067	1 524 946	23,57
KIRIBATI	0	725	-	0	7 630	-
SAMOA	3 750	4 830	28,80	41 450	41 257	-0,47
SOLOMON ISLANDS	47 500	190 500	301,05	1 035 442	760 883	-26,52
TONGA	0	3 220	-	0	27 324	-
EAST TIMOR	3 231 257	4 508 823	39,54	15 179 872	14 267 490	-6,01
UNITED STATES	11 950	488 895	3991,17	101 235	1 208 600	1093,86
MEXICO	4 772 349	4 316 185	-9,56	44 391 101	34 018 954	-23,37
GUATEMALA	222 145	334 065	50,38	2 195 428	3 301 214	50,37
HONDURAS	21 690	11 150	-48,59	205 765	69 471	-66,24
NICARAGUA	244 665	171 900	-29,74	1 943 981	1 288 171	-33,74
PANAMA	949 530	858 167	-9,62	9 156 810	7 409 743	-19,08
SURINAME	30 740	17 650	-42,58	328 797	53 036	-83,87
CHILE	818 050	290 260	-64,52	5 225 134	1 812 439	-65,31
VENEZUELA	11 498	0	-100,00	86 247	0	-100,00
COLOMBIA	1 556 070	1 372 120	-11,82	16 867 402	15 069 141	-10,66
BOLIVIA	393 040	961 215	144,56	2 875 742	5 812 432	102,12
ECUADOR	3 168 545	734 255	-76,83	30 925 781	7 213 594	-76,67
PERU	3 229 945	4 069 038	25,98	27 373 048	33 491 757	22,35
GUYANA	15 625	11 250	-28,00	159 481	124 758	-21,77
TRINIDAD AND TOBAGO	219 877	133 725	-39,18	2 015 014	1 442 937	-28,39
BAHAMAS	7 050	6 040	-14,33	43 587	36 098	-17,18
JAMAICA	29 880	48 530	62,42	203 589	498 680	144,94
PUERTO RICO	30 230	0	-100,00	207 765	0	-100,00
DOMINICAN REPUBLIC	112 985	152 750	35,19	1 187 137	914 849	-22,94
EL SALVADOR	75 710	123 005	62,47	640 156	1 018 363	59,08
COSTA RICA	950 135	907 985	-4,44	9 411 790	9 231 117	-1,92
HAITI	55 070	8 300	-84,93	417 760	79 524	-80,96
BARBADOS	109 810	86 570	-21,16	805 794	562 182	-30,23
ANTIGUA AND BARBUDA	31 010	5 090	-83,59	267 100	50 269	-81,18
ANGUILLA	0	1 340	-	0	9 411	-
ARUBA	17 215	9 640	-44,00	125 580	83 325	-33,65
BERMUDA	77 590	53 140	-31,51	600 627	333 770	-44,43
CAYMAN ISLANDS	25 640	8 230	-67,90	237 638	73 421	-69,10
DOMINICA	0	4 580	-	0	26 488	-
FRENCH POLYNESIA	27 305	18 315	-32,92	254 906	156 589	-38,57
GRENADA	9 055	5 895	-34,90	83 147	49 442	-40,54
NETHERLANDS ANTILLES	14 040	12 350	-12,04	94 506	80 651	-14,66
SAINT LUCIA	10 120	5 625	-44,42	85 262	62 379	-26,84
TURKS AND CAICOS ISLANDS	29 480	0	-100,00	235 561	0	-100,00
SAINT KITTS AND NEVIS	19 560	17 890	-8,54	204 695	171 050	-16,44
VIRGIN ISLANDS (BRITISH)	2 515	8 930	255,07	19 090	63 329	231,74
UNITED KINGDOM	0	120	-	0	2 343	-
NETHERLANDS	399 000	15 267	-96,17	2 834 463	109 127	-96,15
FRANCE	0	8 575	-	0	47 469	-
GERMANY, FED. REP. OF	380	4 400	1057,89	12 288	89 243	626,26
BELGIUM	200 110	175 080	-12,51	1 554 315	1 350 500	-13,11
DENMARK	0	3 560	-	0	9 736	-
SWEDEN	2 050	0	-100,00	11 000	0	-100,00
FINLAND	6 280	0	-100,00	96 156	0	-100,00
ITALY	0	4 000	-	0	8 000	-
SPAIN	681	2 150	215,71	3 825	117 797	2979,66
-SUKU CADANG MESIN	53 126 470	49 214 465	-7,36	482 797 372	507 822 077	5,18
JAPAN	8 155 317	8 957 299	9,83	47 580 905	44 357 393	-6,77
HONG KONG	163 946	355 543	116,87	5 963 003	27 930 779	368,40
KOREA, REPUBLIC OF	5 968 810	7 194 529	20,54	8 137 286	10 726 691	31,82
TAIWAN	100 523	62 524	-37,80	337 025	354 457	5,17
CHINA	240 350	352 648	46,72	3 695 557	3 502 695	-5,22
MONGOLIA	0	3 865	-	0	25 653	-
PAPUA NEW GUINEA	62 894	83 642	32,99	409 056	565 898	38,34
THAILAND	5 377 815	2 394 281	-55,48	20 937 152	12 315 179	-41,18
SINGAPORE	12 208 335	12 031 880	-1,45	237 984 318	262 998 885	10,51
PHILIPPINES	690 927	863 099	24,92	6 948 795	7 556 511	8,75
MALAYSIA	1 425 038	976 852	-31,45	14 679 666	15 811 185	7,71
MYANMAR	26 955	33 474	24,18	203 771	207 543	1,85
CAMBODIA	102	0	-100,00	3 420	0	-100,00

TABEL 5. PERKEMBANGAN EKSPOR INDONESIA MENURUT KOMODITI DAN NEGARA TUJUAN
JANUARI-AGUSTUS 2014 DAN 2015

KOMODITI / NEGARA TUJUAN	BERAT BERSIH (KG)		PERUB	NILAI FOB (US \$)		PERUB
	JAN-AGT 2014	JAN-AGT 2015	%	JAN-AGT 2014	JAN-AGT 2015	%
(1)	(2)	(3)	(4)	(5)	(6)	(7)
BRUNEI DARUSSALAM	2 069	169 541	8094,35	138 954	1 535 818	1005,27
LAO PEOPLE'S DEM. REP.	149	0	-100,00	7 991	0	-100,00
VIET NAM	90 481	164 741	82,07	725 195	2 237 097	208,48
INDIA	347 250	285 390	-17,81	1 857 212	1 327 456	-28,52
PAKISTAN	11 063	2 363	-78,64	141 703	51 136	-63,91
BANGLADESH	0	3 202	-	0	128 928	-
SRI LANKA	23 557	10 397	-55,86	22 423	31 157	38,95
IRAQ	897	3 452	284,84	54 421	24 296	-55,36
IRAN (ISLAMIC REPUBLIC OF)	10	0	-100,00	1 977	0	-100,00
SAUDI ARABIA	199 761	182 828	-8,48	301 247	457 405	51,84
ISRAEL	0	7	-	0	1 136	-
KUWAIT	2	562	28000,00	3 484	16 244	366,25
JORDAN	0	800	-	0	2 000	-
LEBANON	0	18 000	-	0	10 000	-
OMAN	2 606	40 700	1461,78	277 290	189 791	-31,56
SYRIA ARAB REPUBLIC	0	35 000	-	0	30 000	-
TURKEY	20	5 424	27020,00	500	23 683	4636,60
UNITED ARAB EMIRATES	5 667 041	3 010 287	-46,88	9 568 498	4 071 724	-57,45
QATAR	139 102	10	-99,99	104 826	2 502	-97,61
EGYPT	138	545 797	395405,07	12 749	293 027	2198,43
TUNISIA	44	230	422,73	3 075	24 816	707,02
ALGERIA	50	0	-100,00	22 551	0	-100,00
ERITREA	5 400	0	-100,00	29 523	0	-100,00
NAMIBIA	71 757	0	-100,00	130 188	0	-100,00
ETHIOPIA	344	50	-85,47	15 598	2 501	-83,97
TANZANIA, UNITED REP. OF	3 699	0	-100,00	12 840	0	-100,00
KENYA	1 066	0	-100,00	3 397	0	-100,00
MOZAMBIQUE	3 022	31 781	951,65	70 958	34 405	-51,51
GHANA	40	33 200	82900,00	561	446 901	79561,50
ANGOLA	1 894	521 267	27422,02	31 571	283 096	796,70
CONGO	13 972	0	-100,00	62 150	0	-100,00
CAMEROON	4	0	-100,00	431	0	-100,00
NIGERIA	23 966	55 000	129,49	127 793	221 601	73,41
GABON	109 796	216 795	97,45	378 402	1 072 604	183,46
UGANDA	2 686	1 107	-58,79	166 841	24 625	-85,24
NIGER	0	42 201	-	0	117 420	-
CHAD	0	8	-	0	2 905	-
SOUTH AFRICA	197 319	337 036	70,81	1 118 162	1 476 197	32,02
DEMOCRATIC REP. OF THE CONGO	220	120	-45,45	17 251	14 193	-17,73
AUSTRALIA	2 272 216	736 781	-67,57	19 248 220	5 328 687	-72,32
NEW ZEALAND	67 007	39 049	-41,72	207 559	149 024	-28,20
FIJI	0	18	-	0	1 960	-
SOLOMON ISLANDS	179 396	2 620	-98,54	560 906	97 669	-82,59
CHRISTMAS ISLANDS	0	1	-	0	7	-
EAST TIMOR	33 846	36 268	7,16	91 379	123 200	34,82
UNITED STATES	3 654 148	4 231 981	15,81	43 311 301	47 233 233	9,06
CANADA	668 269	346 086	-48,21	1 834 095	1 163 189	-36,58
MEXICO	329 949	122 342	-62,92	11 734 064	14 133 736	20,45
GUATEMALA	70	9	-87,14	25 991	2 510	-90,34
CHILE	150 941	308 874	104,63	835 257	1 265 431	51,50
VENEZUELA	0	1 360	-	0	44 820	-
ARGENTINA	7 603	27 335	259,53	39 917	670 666	1580,15
BRAZIL	1 965 746	891 737	-54,64	9 670 370	3 879 551	-59,88
COLOMBIA	2	0	-100,00	258	0	-100,00
BOLIVIA	0	19 547	-	0	77 391	-
ECUADOR	67 250	0	-100,00	278 064	0	-100,00
PERU	66 014	78 130	18,35	271 732	359 097	32,15
TRINIDAD AND TOBAGO	0	320	-	0	15 702	-
UNITED KINGDOM	409 087	589 786	44,17	9 258 763	10 750 371	16,11
NETHERLANDS	78 610	9 463	-87,96	1 154 319	214 843	-81,39
FRANCE	69 500	53 149	-23,53	2 512 767	2 002 138	-20,32
GERMANY, FED. REP. OF	480 936	491 284	2,15	9 820 875	8 314 992	-15,33
AUSTRIA	0	5	-	0	338	-
BELGIUM	585 629	558 380	-4,65	2 786 516	2 366 396	-15,08
SWITZERLAND	144	9	-93,75	6 105	53	-99,13
DENMARK	130	1 792	1278,46	19 960	90 197	351,89
NORWAY	3 564	9 349	162,32	332 150	108 441	-67,35
SWEDEN	708	35 135	4862,57	23 862	77 520	224,87
FINLAND	1 150	6 580	472,17	6 575	49 957	659,80
IRELAND	6 330	6 263	-1,06	1 250 322	834 021	-33,30
ITALY	539 033	387 445	-28,12	4 614 647	3 312 676	-28,21
SPAIN	645	2	-99,69	2 969	227	-92,35
ROMANIA	1 005	14	-98,61	85 602	419	-99,51
AZERBAIJAN	3	14	366,67	1 050	575	-45,24
KAZAKHSTAN	0	158	-	0	47 837	-
TURKMENISTAN	18	0	-100,00	1 050	0	-100,00
LATVIA	0	46	-	0	4 175	-
CZECH REPUBLIC	681	4 389	544,49	10 275	169 821	1552,76
RUSSIA FEDERATION	146 403	1 191 812	714,06	510 736	4 423 674	766,14

TABEL 5. PERKEMBANGAN EKSPOR INDONESIA MENURUT KOMODITI DAN NEGARA TUJUAN
JANUARI-AGUSTUS 2014 DAN 2015

KOMODITI / NEGARA TUJUAN	BERAT BERSIH (KG)		PERUB	NILAI FOB (US \$)		PERUB
	JAN-AGT 2014	JAN-AGT 2015	%	JAN-AGT 2014	JAN-AGT 2015	%
(1)	(2)	(3)	(4)	(5)	(6)	(7)
-SUKU CADANG KENDARAAN	160 838 537	184 572 192	14,76	1 301 815 839	1 492 385 417	14,64
JAPAN	31 794 692	32 701 826	2,85	193 871 508	179 814 119	-7,25
HONG KONG	30 052	62 401	107,64	357 391	2 193 823	513,84
KOREA, REPUBLIC OF	388 113	395 517	1,91	2 404 683	2 050 448	-14,73
TAIWAN	2 277 379	2 360 080	3,63	24 290 263	22 922 378	-5,63
CHINA	2 032 283	1 726 645	-15,04	33 026 461	19 918 930	-39,69
PAPUA NEW GUINEA	52 362	8 038	-84,65	314 607	138 855	-55,86
THAILAND	23 172 694	38 672 847	66,89	209 440 437	311 656 811	48,80
SINGAPORE	17 455 740	15 344 442	-12,10	144 565 167	127 427 608	-11,85
PHILIPPINES	14 484 001	15 215 917	5,05	100 832 239	95 467 958	-5,32
MALAYSIA	17 138 404	20 993 784	22,50	143 370 454	221 715 944	54,65
MYANMAR	9 481	34 627	265,23	46 625	442 862	849,84
CAMBODIA	38 617	214 779	456,18	111 122	2 116 332	1804,51
BRUNEI DARUSSALAM	16 432	53 011	222,61	89 905	518 201	476,39
LAO PEOPLE'S DEM. REP.	0	6	-	0	263	-
BHUTAN	0	535	-	0	4 469	-
VIET NAM	4 928 931	6 132 465	24,42	46 502 567	52 836 742	13,62
MALDIVES	2 553	2 823	10,58	21 996	14 807	-32,68
INDIA	3 993 495	5 590 885	40,00	34 574 877	46 961 299	35,82
PAKISTAN	1 428 712	1 506 032	5,41	11 137 143	10 741 695	-3,55
BANGLADESH	157 635	194 635	23,47	255 075	524 489	105,62
SRI LANKA	76 177	67 195	-11,79	360 721	221 354	-38,64
IRAQ	0	1 800	-	0	5 297	-
IRAN (ISLAMIC REPUBLIC OF)	202 875	115 678	-42,98	676 233	423 499	-37,37
SAUDI ARABIA	189 294	359 210	89,76	1 003 708	2 963 367	195,24
ISRAEL	19 020	26 053	36,98	144 529	249 107	72,36
KUWAIT	148 514	132 708	-10,64	623 659	575 720	-7,69
LEBANON	6 003	12 189	103,05	49 105	113 810	131,77
YEMEN	43 903	64 663	47,29	367 578	287 380	-21,82
OMAN	123 599	132 194	6,95	357 923	313 715	-12,35
TURKEY	612 539	672 888	9,85	6 367 609	6 735 164	5,77
UNITED ARAB EMIRATES	1 330 305	1 188 503	-10,66	5 511 511	7 133 659	29,43
QATAR	23 550	8 877	-62,31	135 229	132 462	-2,05
BAHRAIN	5 511	6 452	17,07	28 147	75 764	169,17
CYPRUS	29 043	26 192	-9,82	125 913	98 166	-22,04
EGYPT	609 839	1 153 084	89,08	3 185 791	5 336 911	67,52
MOROCCO	7 431	5 468	-26,42	26 728	17 442	-34,74
TUNISIA	87 756	63 459	-27,69	221 087	169 672	-23,26
ALGERIA	1 616	0	-100,00	19 167	0	-100,00
SUDAN	0	210	-	0	1 540	-
TANZANIA, UNITED REP. OF	4 315	339 333	7764,03	6 300	1 824 489	28860,14
KENYA	1 446	3 641	151,80	4 690	13 189	181,22
MOZAMBIQUE	0	190	-	0	1 476	-
TOGO	45 108	54 273	20,32	38 880	246 939	535,13
GHANA	11 107	45 571	310,29	5 264	40 348	666,49
LIBERIA	0	71	-	0	567	-
GUINEA	20 477	3 101	-84,86	66 359	19 160	-71,13
ANGOLA	6 977	5	-99,93	95 632	232	-99,76
CONGO	1 117	1 841	64,82	326	9 805	2907,67
CAMEROON	0	57	-	0	269	-
NIGERIA	55	41	-25,45	2 934	47	-98,40
SIERRA LEONE	0	560	-	0	3 205	-
GABON	479	1 495	212,11	1 337	47 824	3476,96
COTE D'IVOIRE	14 224	690	-95,15	26 140	4 428	-83,06
SENEGAL	474	4 904	934,60	245	750	206,12
MAURITANIA	12	0	-100,00	633	0	-100,00
MALI	0	285	-	0	3 365	-
BENIN	0	1 736	-	0	16 769	-
BURKINA FASO	3 841	2 973	-22,60	41 297	13 982	-66,14
SEYCHELLES	0	2 180	-	0	21 000	-
UGANDA	150	17 996	11897,33	13 857	200 083	1343,91
SOUTH AFRICA	762 533	761 871	-0,09	8 459 693	7 906 691	-6,54
MAURITIUS	2 508	6 484	158,53	9 415	41 371	339,42
DEMOCRATIC REP. OF THE CONGO	18 000	175	-99,03	33 900	1 243	-96,33
AUSTRALIA	764 642	727 042	-4,92	7 309 940	10 918 448	49,36
NEW ZEALAND	12 564	27 117	115,83	149 386	229 774	53,81
NEW CALEDONIA	250	0	-100,00	180	0	-100,00
SAINT VINCENT AND THE GRENADINES	413	818	98,06	6 353	12 301	93,63
VANUATU	813	771	-5,17	10 875	7 535	-30,71
FIJI	3 396	10 563	211,04	59 595	34 487	-42,13
KIRIBATI	0	594	-	0	140	-
SOLOMON ISLANDS	39 316	247	-99,37	179 530	34 226	-80,94
EAST TIMOR	776 416	742 449	-4,37	1 100 613	797 043	-27,58
UNITED STATES	5 045 661	5 727 943	13,52	40 632 350	50 008 141	23,07
CANADA	278 796	38 228	-86,29	1 245 197	401 916	-67,72
MEXICO	4 591 990	5 747 467	25,16	77 163 612	87 214 726	13,03
GUATEMALA	10 840	2 457	-77,33	94 251	27 054	-71,30
HONDURAS	59 649	50 199	-15,84	208 871	177 378	-15,08
NICARAGUA	5 011	5 432	8,40	59 410	66 361	11,70
PANAMA	17 874	9 461	-47,07	134 160	115 121	-14,19

TABEL 5. PERKEMBANGAN EKSPOR INDONESIA MENURUT KOMODITI DAN NEGARA TUJUAN
JANUARI-AGUSTUS 2014 DAN 2015

KOMODITI / NEGARA TUJUAN	BERAT BERSIH (KG)		PERUB	NILAI FOB (US \$)		PERUB
	JAN-AGT 2014	JAN-AGT 2015	%	JAN-AGT 2014	JAN-AGT 2015	%
(1)	(2)	(3)	(4)	(5)	(6)	(7)
CHILE	31 537	47 134	49,46	173 368	256 624	48,02
VENEZUELA	15 332	54	-99,65	122 208	1 716	-98,60
ARGENTINA	960 002	1 067 825	11,23	7 188 545	11 526 238	60,34
BRAZIL	6 693 359	7 480 613	11,76	95 733 464	106 438 874	11,18
COLOMBIA	475 136	458 564	-3,49	3 266 706	3 448 303	5,56
BOLIVIA	10 905	9 110	-16,46	150 047	133 338	-11,14
PARAGUAY	4 011	3 662	-8,70	31 761	28 880	-9,07
ECUADOR	27 394	24 625	-10,11	140 162	202 122	44,21
PERU	66 501	25 118	-62,23	227 033	223 071	-1,75
TRINIDAD AND TOBAGO	1 653	1 243	-24,80	18 179	13 215	-27,31
BAHAMAS	227	405	78,41	2 808	8 707	210,08
JAMAICA	317	1 261	297,79	4 535	14 856	227,59
PUERTO RICO	7 452	0	-100,00	33 616	0	-100,00
DOMINICAN REPUBLIC	8 074	10 281	27,33	46 599	56 626	21,52
COSTA RICA	4 118	7 294	77,12	37 125	73 099	96,90
HAITI	54	314	481,48	598	4 408	637,12
BARBADOS	11 251	9 148	-18,69	93 452	72 103	-22,84
ANTIGUA AND BARBUDA	639	811	26,92	7 438	9 258	24,47
ARUBA	1 130	473	-58,14	9 356	4 220	-54,90
BERMUDA	1 178	1 382	17,32	9 187	13 050	42,05
CAYMAN ISLANDS	0	48	-	0	700	-
DOMINICA	1 006	0	-100,00	12 459	0	-100,00
FRENCH POLYNESIA	152	181	19,08	418	314	-24,88
GRENADA	124	221	78,23	2 607	4 251	63,06
NETHERLANDS ANTILLES	5	541	10720,00	11	7 921	71909,09
SAINT LUCIA	760	98	-87,11	6 926	2 647	-61,78
TURKS AND CAICOS ISLANDS	24	0	-100,00	329	0	-100,00
GADELOUPE	170	139	-18,24	2 144	789	-63,20
SAINT KITTS AND NEVIS	657	244	-62,86	3 805	3 990	4,86
VIRGIN ISLANDS (BRITISH)	152	128	-15,79	1 233	1 340	8,68
UNITED KINGDOM	1 051 726	1 137 777	8,18	14 841 122	16 058 564	8,20
NETHERLANDS	6 021 727	5 761 910	-4,31	29 409 879	24 296 057	-17,39
FRANCE	183 403	182 322	-0,59	1 100 645	1 129 443	2,62
GERMANY, FED. REP. OF	5 982 270	4 858 687	-18,78	28 194 093	25 060 758	-11,11
AUSTRIA	1 320	641	-51,44	12 239	12 194	-0,37
BELGIUM	98 437	221 181	124,69	722 358	1 418 896	96,43
SWITZERLAND	37	2 160	5737,84	390	108 000	27592,31
DENMARK	8 093	30 047	271,27	92 880	347 688	274,34
NORWAY	231 323	89 706	-61,22	1 179 293	522 722	-55,67
SWEDEN	751 865	1 052 439	39,98	4 435 291	6 280 765	41,61
FINLAND	211 645	166 033	-21,55	1 159 203	959 269	-17,25
IRELAND	152	0	-100,00	1 487	0	-100,00
ITALY	978 402	993 344	1,53	4 466 948	4 950 271	10,82
SPAIN	35 970	22 301	-38,00	243 230	150 747	-38,02
PORTUGAL	21 553	15 141	-29,75	122 529	145 569	18,80
GREECE	102 737	138 464	34,78	718 730	812 076	12,99
HUNGARY	93 937	39 282	-58,18	363 045	135 737	-62,61
POLAND	168 480	154 502	-8,30	708 727	629 100	-11,24
ROMANIA	15 881	6 690	-57,87	64 608	22 948	-64,48
BULGARIA	97 522	57 956	-40,57	315 053	176 037	-44,12
KAZAKHSTAN	5 145	0	-100,00	57 119	0	-100,00
UKRAINE	10 686	14 023	31,23	125 344	128 129	2,22
LITHUANIA	72 059	19 230	-73,31	306 552	97 459	-68,21
LATVIA	105	45 278	43021,90	2 407	190 559	7816,87
ESTONIA	28 328	51 704	82,52	113 408	210 408	85,53
GEORGIA	200	0	-100,00	650	0	-100,00
SLOVAKIA	22 697	81 269	258,06	88 772	259 887	192,76
CZECH REPUBLIC	12 445	16 206	30,22	83 795	87 511	4,43
RUSSIA FEDERATION	888 067	674 603	-24,04	3 981 540	2 860 018	-28,17
-UBI KAYU OLAHAN	22 461 598	5 725 248	-74,51	6 232 652	2 318 962	-62,79
JAPAN	111	0	-100,00	111	0	-100,00
HONG KONG	225	0	-100,00	704	0	-100,00
KOREA, REPUBLIC OF	50 209	33 929	-32,42	108 088	44 530	-58,80
TAIWAN	19 635	6 681	-65,97	60 117	16 249	-72,97
CHINA	21 543 659	4 548 936	-78,89	5 158 654	1 160 477	-77,50
SINGAPORE	25 092	14 163	-43,56	73 854	32 172	-56,44
MALAYSIA	14 930	153 668	929,26	11 314	168 071	1385,51
BRUNEI DARUSSALAM	38 500	22 720	-40,99	133 403	79 045	-40,75
VIET NAM	0	651 400	-	0	549 133	-
UNITED ARAB EMIRATES	0	13	-	0	9	-
AUSTRALIA	26 294	0	-100,00	53 705	0	-100,00
NEW ZEALAND	59 100	50 500	-14,55	24 113	20 200	-16,23
UNITED STATES	570 739	172 977	-69,69	409 283	117 185	-71,37
CANADA	2 681	52	-98,06	11 602	130	-98,88
UNITED KINGDOM	62 973	26 634	-57,71	82 933	33 531	-59,57
NETHERLANDS	47 450	41 295	-12,97	104 771	92 047	-12,14
GERMANY, FED. REP. OF	0	1 230	-	0	3 768	-
BELGIUM	0	1 050	-	0	2 415	-

TABEL 5. PERKEMBANGAN EKSPOR INDONESIA MENURUT KOMODITI DAN NEGARA TUJUAN
JANUARI-AGUSTUS 2014 DAN 2015

KOMODITI / NEGARA TUJUAN	BERAT BERSIH (KG)		PERUB	NILAI FOB (US \$)		PERUB
	JAN-AGT 2014	JAN-AGT 2015	%	JAN-AGT 2014	JAN-AGT 2015	%
(1)	(2)	(3)	(4)	(5)	(6)	(7)
-INDUSTRI LAINNYA	2 642 678 738	1 851 305 117	-29,95	6 865 886 058	5 629 151 613	-18,01
JAPAN	99 218 455	100 629 468	1,42	1 079 126 203	1 002 866 738	-7,07
HONG KONG	8 797 486	7 059 254	-19,76	40 474 371	31 920 187	-21,13
KOREA, REPUBLIC OF	83 593 401	90 478 161	8,24	128 763 764	150 403 675	16,81
TAIWAN	55 249 248	40 460 377	-26,77	84 871 131	76 012 601	-10,44
CHINA	874 525 237	273 616 608	-68,71	737 629 200	196 099 580	-73,41
MONGOLIA	96 489	21 518	-77,70	379 529	87 373	-76,98
MACAU	10 396	29 568	184,42	60 239	327 230	443,22
PAPUA NEW GUINEA	6 822 246	8 107 405	18,84	9 591 053	10 630 492	10,84
THAILAND	79 478 291	88 881 925	11,83	354 309 990	340 676 905	-3,85
SINGAPORE	214 046 418	165 025 757	-22,90	1 042 183 051	840 705 375	-19,33
PHILIPPINES	78 417 259	140 223 621	78,82	170 707 220	188 364 544	10,34
MALAYSIA	204 938 774	109 436 291	-46,60	315 294 223	232 399 537	-26,29
MYANMAR	7 676 364	11 651 256	51,78	21 323 366	28 811 774	35,12
CAMBODIA	1 166 357	1 002 841	-14,02	5 044 006	3 847 005	-23,73
BRUNEI DARUSSALAM	4 106 894	3 309 276	-19,42	2 636 240	2 520 107	-4,41
LAO PEOPLE'S DEM. REP.	974	186 198	19016,84	23 583	1 069 461	4434,88
NEPAL	377 174	9 720 251	2477,13	508 503	132 358	-73,97
BHUTAN	938	0	-100,00	7 017	0	-100,00
VIET NAM	32 616 410	48 323 301	48,16	124 504 070	147 228 011	18,25
MALDIVES	2 466 606	3 021 643	22,50	2 890 967	3 056 081	5,71
INDIA	38 466 333	40 561 705	5,45	133 374 877	123 288 580	-7,56
PAKISTAN	14 578 134	16 184 840	11,02	16 031 435	16 093 284	0,39
BANGLADESH	11 167 569	14 202 833	27,18	18 156 901	22 196 746	22,25
SRI LANKA	6 934 508	7 482 506	7,90	10 660 208	10 311 560	-3,27
AFGHANISTAN	12 194	14 272	17,04	548 762	100 947	-81,60
IRAQ	6 529 000	9 589 737	46,88	7 358 771	10 014 898	36,09
IRAN (ISLAMIC REPUBLIC OF)	1 142 236	866 104	-24,17	3 877 713	5 088 450	31,22
SAUDI ARABIA	14 719 915	29 479 646	100,27	35 525 765	55 092 160	55,08
ISRAEL	1 248 473	840 006	-32,72	3 389 091	2 238 153	-33,96
KUWAIT	10 245 005	7 135 134	-30,35	5 472 436	5 707 050	4,29
JORDAN	877 886	1 470 325	67,48	1 614 768	1 680 763	4,09
LEBANON	3 000 671	3 817 353	27,22	3 341 350	4 257 002	27,40
PALESTINA	0	7 376	-	0	48 406	-
YEMEN	476 904	119 156	-75,01	1 459 226	452 092	-69,02
OMAN	752 740	1 458 495	93,76	2 732 012	2 888 094	5,71
SYRIA ARAB REPUBLIC	211 214	48 978	-76,81	408 872	225 140	-44,94
TURKEY	22 243 706	21 547 979	-3,13	27 655 262	35 836 147	29,58
UNITED ARAB EMIRATES	33 514 893	37 683 304	12,44	86 350 206	59 208 171	-31,43
QATAR	1 155 862	3 914 475	238,66	3 832 669	6 850 232	78,73
BAHRAIN	1 007 794	1 924 498	90,96	1 394 395	1 517 561	8,83
CYPRUS	167 839	123 626	-26,34	824 657	535 639	-35,05
EGYPT	7 972 075	4 719 906	-40,79	32 684 563	19 639 905	-39,91
LIBYAN ARAB JAMAHIRIYA	379 601	182 370	-51,96	1 193 194	447 897	-62,46
MOROCCO	512 165	744 541	45,37	2 026 300	2 916 307	43,92
TUNISIA	740 445	205 257	-72,28	2 540 516	673 795	-73,48
ALGERIA	5 253 101	1 587 805	-69,77	25 462 399	5 956 334	-76,61
SUDAN	346 416	452 749	30,70	1 662 972	2 597 681	56,21
ERITREA	90 520	0	-100,00	133 240	0	-100,00
NAMIBIA	66 698	75 120	12,63	223 744	33 817	-84,89
ETHIOPIA	51 085	13 134	-74,29	314 572	43 583	-86,15
TANZANIA, UNITED REP. OF	1 707 984	799 793	-53,17	7 245 913	2 897 705	-60,01
MADAGASCAR	207 930	56 427	-72,86	249 164	199 385	-19,98
SOMALIA	5 328	8 930	67,61	17 188	34 881	102,94
KENYA	654 042	748 671	14,47	3 231 335	3 249 907	0,57
REUNION	382 478	356 634	-6,76	529 100	640 578	21,07
MOZAMBIQUE	715 897	993 978	38,84	1 064 715	785 433	-26,23
EQUATORIAL GUINEA	32 552	40 603	24,73	106 630	210 698	97,60
TOGO	368 646	400 060	8,52	589 476	643 342	9,14
GHANA	4 498 179	4 358 865	-3,10	12 730 235	8 991 083	-29,37
LIBERIA	50 096	54 828	9,45	199 355	124 754	-37,42
GUINEA	413 818	242 594	-41,38	931 698	720 419	-22,68
ANGOLA	1 727 096	2 045 685	18,45	3 752 972	3 092 276	-17,60
CONGO	59 267	82 397	39,03	228 518	292 841	28,15
CAMEROON	106 977	184 197	72,18	638 115	1 883 325	195,14
NIGERIA	13 986 768	11 044 387	-21,04	31 369 131	26 227 249	-16,39
SIERRA LEONE	47 100	400	-99,15	209 166	6 259	-97,01
GABON	338 840	46 704	-86,22	2 352 687	271 540	-88,46
COTE D'IVOIRE	611 341	430 648	-29,56	2 636 057	1 217 630	-53,81
SENEGAL	728 710	259 813	-64,35	2 414 559	935 682	-61,25
MAURITANIA	806	0	-100,00	17 751	0	-100,00
MALI	17 083	0	-100,00	16 308	0	-100,00
BENIN	201 801	545 653	170,39	497 516	801 958	61,19
BURKINA FASO	627 673	487 122	-22,39	2 639 907	2 055 046	-22,15
GUINEA BISSAU	0	8 470	-	0	11 935	-
GAMBIA	83 150	16 115	-80,62	80 129	41 936	-47,66
SEYCHELLES	104 802	135 468	29,26	278 420	273 254	-1,86
UGANDA	88 291	67 283	-23,79	636 281	599 008	-5,86
CENTRAL AFRICAN REPUBLIC	14	7 000	49900,00	5 192	10 000	92,60
NIGER	5 056	0	-100,00	116 615	0	-100,00

TABEL 5. PERKEMBANGAN EKSPOR INDONESIA MENURUT KOMODITI DAN NEGARA TUJUAN
JANUARI-AGUSTUS 2014 DAN 2015

KOMODITI / NEGARA TUJUAN	BERAT BERSIH (KG)		PERUB	NILAI FOB (US \$)		PERUB
	JAN-AGT 2014	JAN-AGT 2015	%	JAN-AGT 2014	JAN-AGT 2015	%
(1)	(2)	(3)	(4)	(5)	(6)	(7)
CHAD	6 944	0	-100,00	232 237	0	-100,00
DJIBOUTI	324 393	134 583	-58,51	1 337 407	377 971	-71,74
SAINT HELENA	0	1 569	-	0	22 473	-
SAO TOME AND PRINCIPE	31 853	38 039	19,42	74 018	55 819	-24,59
SWAZILAND	78 880	110 290	39,82	421 363	583 233	38,42
SOUTH AFRICA	8 598 189	7 524 140	-12,49	33 071 159	30 220 364	-8,62
ZAMBIA	2 263	0	-100,00	58 389	0	-100,00
MALAWI	22 630	16 331	-27,83	208 768	82 741	-60,37
COMOROS	41 794	0	-100,00	48 998	0	-100,00
MAURITIUS	240 426	346 893	44,28	1 289 907	947 985	-26,51
RWANDA	1 318	144	-89,07	11 478	1 680	-85,36
MAYOTTE	12 827	33 236	159,11	26 238	57 598	119,52
DEMOCRATIC REP. OF THE CONGO	60 860	104 884	72,34	96 826	108 570	12,13
AUSTRALIA	215 842 620	51 311 989	-76,23	539 650 526	151 916 841	-71,85
NEW ZEALAND	8 102 877	6 175 908	-23,78	13 104 316	10 902 111	-16,81
MICRONESIA, FED. STATES OF	0	17 200	-	0	87 299	-
GUAM	273 267	90 539	-66,87	224 265	84 233	-62,44
PALAU	34 252	11 140	-67,48	69 927	31 167	-55,43
NEW CALEDONIA	195 206	312 245	59,96	287 905	270 575	-6,02
NORTHERN MARIANA ISLANDS	26 982	10 443	-61,30	18 648	36 315	94,74
SAINT VINCENT AND THE GRENADINES	1 708	235	-86,24	3 072	2 711	-11,75
VANUATU	40 070	37 732	-5,83	147 661	39 976	-72,93
WALLIS AND FUTUNA ISLANDS	5 365	18 178	238,83	4 920	26 885	446,44
AMERICAN SAMOA	60	6 394	10556,67	9 176	9 399	2,43
COOK ISLANDS	21 256	5 143	-75,80	21 406	23 294	8,82
FIJI	191 969	302 461	57,56	662 333	507 593	-23,36
KIRIBATI	118 874	86 580	-27,17	113 616	68 476	-39,73
MARSHALL ISLANDS	1 852	17 298	834,02	6 423	174 008	2609,14
SAMOA	40 190	38 077	-5,26	89 901	119 660	33,10
SOLOMON ISLANDS	1 190 075	817 199	-31,33	3 378 505	4 027 574	19,21
TONGA	146 344	135 102	-7,68	298 376	276 189	-7,44
TUVALU	0	3 555	-	0	7 058	-
CHRISTMAS ISLANDS	111	44 058	39591,89	250	119 307	47622,80
EAST TIMOR	22 105 891	23 055 202	4,29	22 338 020	18 295 260	-18,10
UNITED STATES	177 424 059	265 765 361	49,79	773 388 336	843 491 281	9,06
CANADA	3 874 735	3 641 485	-6,02	25 622 242	19 616 936	-23,44
MEXICO	3 742 153	3 183 400	-14,93	27 008 489	27 359 221	1,30
GUATEMALA	331 626	365 274	10,15	1 605 326	1 706 442	6,30
HONDURAS	108 502	60 452	-44,28	447 657	220 080	-50,84
NICARAGUA	20 385	129 208	533,84	93 503	655 478	601,02
PANAMA	640 563	370 111	-42,22	3 408 433	2 157 307	-36,71
CUBA	0	681	-	0	8 250	-
SURINAME	77 247	55 800	-27,76	219 095	183 612	-16,20
CHILE	2 322 437	2 417 168	4,08	11 011 031	10 167 502	-7,66
VENEZUELA	587 413	875 533	49,05	410 024	6 672 961	1527,46
ARGENTINA	2 466 324	2 209 029	-10,43	18 296 208	19 014 090	3,92
BRAZIL	5 986 575	6 745 993	12,69	39 015 249	41 079 259	5,29
COLOMBIA	1 375 035	1 012 296	-26,38	8 378 285	8 667 007	3,45
BOLIVIA	43 248	48 609	12,40	591 453	47 180	-92,02
URUGUAY	206 135	116 175	-43,64	698 087	482 045	-30,95
PARAGUAY	300 950	543 848	80,71	783 420	891 845	13,84
ECUADOR	1 178 934	1 001 491	-15,05	5 309 203	4 336 778	-18,32
PERU	6 680 815	2 966 188	-55,60	22 004 353	12 125 567	-44,89
GUYANA	31 412	57 179	82,03	145 951	222 761	52,63
TRINIDAD AND TOBAGO	252 774	243 610	-3,63	901 585	1 080 275	19,82
BAHAMAS	20 211	139 636	590,89	119 939	222 056	85,14
JAMAICA	23 867	7 990	-66,52	62 998	11 803	-81,26
PUERTO RICO	22 668	49 214	117,11	61 538	79 321	28,90
BELIZE	10	628	6180,00	100	7 181	7081,00
DOMINICAN REPUBLIC	168 438	177 848	5,59	608 251	1 095 985	80,19
EL SALVADOR	213 395	305 228	43,03	966 207	1 421 446	47,12
COSTA RICA	179 241	114 059	-36,37	259 602	283 632	9,26
HAITI	77 578	51 659	-33,41	253 322	315 954	24,72
BARBADOS	18 611	417	-97,76	10 464	7 828	-25,19
ANTIGUA AND BARBUDA	4 926	25 655	420,81	11 297	23 780	110,50
ANGUILLA	28 000	19 375	-30,80	24 552	32 964	34,26
ARUBA	4 607	22 147	380,72	7 376	12 824	73,86
BERMUDA	205	232	13,17	2 371	1 083	-54,32
CAPE VERDE	19 959	29 541	48,01	62 460	54 653	-12,50
CAYMAN ISLANDS	6 665	3 055	-54,16	1 318	2 368	79,67
DOMINICA	1	0	-100,00	600	0	-100,00
FRENCH GUIANA	6 402	1 745	-72,74	10 875	3 847	-64,63
FRENCH POLYNESIA	186 122	150 135	-19,34	223 581	222 393	-0,53
GRENADA	2 950	0	-100,00	4 723	0	-100,00
MARTINIQUE	16 990	36 393	114,20	48 632	21 099	-56,61
NETHERLANDS ANTILLES	106 703	25 073	-76,50	319 560	88 595	-72,28
SAINT LUCIA	1 460	26 582	1720,68	16 993	27 967	64,58
TURKS AND CAICOS ISLANDS	6 338	23 461	270,16	25 765	20 393	-20,85
GUADELOUPE	161 896	51 270	-68,33	291 907	110 774	-62,05
SAINT KITTS AND NEVIS	19 586	11 907	-39,21	20 641	220 403	967,79

TABEL 5. PERKEMBANGAN EKSPOR INDONESIA MENURUT KOMODITI DAN NEGARA TUJUAN
JANUARI-AGUSTUS 2014 DAN 2015

KOMODITI / NEGARA TUJUAN	BERAT BERSIH (KG)		PERUB	NILAI FOB (US \$)		PERUB
	JAN-AGT 2014	JAN-AGT 2015	%	JAN-AGT 2014	JAN-AGT 2015	%
(1)	(2)	(3)	(4)	(5)	(6)	(7)
SAINT PIERRE AND MIQUELON	0	413	-	0	1 625	-
VIRGIN ISLANDS (BRITISH)	1 640	12 525	663,72	8 139	28 511	250,30
U.S. VIRGIN ISLANDS	2	34	1600,00	1 026	780	-23,98
UNITED KINGDOM	7 699 256	7 602 323	-1,26	70 656 518	66 239 832	-6,25
NETHERLANDS	19 798 610	11 471 841	-42,06	80 234 129	58 418 174	-27,19
FRANCE	8 710 095	11 576 021	32,90	48 098 082	52 722 826	9,62
GERMANY, FED. REP. OF	27 300 554	26 989 590	-1,14	268 135 268	272 744 001	1,72
AUSTRIA	214 608	207 353	-3,38	2 082 649	2 401 382	15,30
BELGIUM	6 607 172	7 878 683	19,24	18 876 498	20 050 289	6,22
SWITZERLAND	235 688	221 934	-5,84	2 814 392	5 867 202	108,47
LUXEMBOURG	1 227	1 295	5,54	266 799	227 594	-14,69
MONACO	178 516	2	-100,00	21 735	109	-99,50
DENMARK	4 684 086	4 755 131	1,52	7 634 765	6 977 926	-8,60
NORWAY	23 614 842	21 345 097	-9,61	8 159 778	5 883 137	-27,90
SWEDEN	731 582	664 029	-9,23	5 169 086	3 801 813	-26,45
FINLAND	1 037 134	696 926	-32,80	8 907 178	7 574 155	-14,97
IRELAND	91 018	51 854	-43,03	509 916	449 503	-11,85
ITALY	4 075 127	3 543 716	-13,04	22 876 021	18 865 904	-17,53
SPAIN	75 974 380	3 745 122	-95,07	73 816 456	23 280 724	-68,46
PORTUGAL	2 174 579	1 845 199	-15,15	3 993 687	4 065 500	1,80
ICELAND	493	122	-75,25	300	759	153,00
GREECE	4 814 117	4 845 708	0,66	5 148 530	4 174 083	-18,93
HUNGARY	120 034	109 786	-8,54	1 037 719	1 040 406	0,26
POLAND	12 972 317	9 128 839	-29,63	20 217 384	14 118 307	-30,17
ROMANIA	115 797	168 491	45,51	1 163 629	592 073	-49,12
BULGARIA	77 932	40 391	-48,17	325 073	206 186	-36,57
ALBANIA	0	24 797	-	0	86 094	-
ARMENIA	0	175	-	0	13 140	-
AZERBAIJAN	268 173	55 786	-79,20	1 077 690	262 664	-75,63
BELARUS	9 186	11 470	24,86	142 521	191 630	34,46
KAZAKHSTAN	119 830	92 941	-22,44	414 763	253 160	-38,96
KYRGYZSTAN	24 139	21 510	-10,89	124 264	118 957	-4,27
MOLDOVA, REPUBLIC OF	9 089	127	-98,60	54 019	11 948	-77,88
TAJIKISTAN	84 281	1 334	-98,42	346 479	12 307	-96,45
TURKMENISTAN	254	18 832	7314,17	4 531	331 604	7218,56
UKRAINE	591 434	577 878	-2,29	1 653 764	1 496 162	-9,53
UZBEKISTAN	649 065	360 288	-44,49	2 744 991	1 561 330	-43,12
LITHUANIA	548 043	891 634	62,69	1 657 282	1 983 842	19,70
LATVIA	1 057 512	1 614 239	52,64	2 220 251	2 807 794	26,46
ESTONIA	259 793	660 173	154,12	251 032	1 415 788	463,99
GEORGIA	22 154	211 738	855,76	141 032	625 718	343,67
CROATIA	22 883	42 497	85,71	102 175	207 162	102,75
BOSNIA AND HERZEGOVINA	12 600	9 235	-26,71	18 590	49 414	165,81
MALTA	1 475	9 913	572,07	12 478	117 551	842,07
SLOVAKIA	4 215	4 912	16,54	118 676	111 300	-6,22
SLOVENIA	92 834	175 087	88,60	379 346	1 050 160	176,83
CZECH REPUBLIC	283 277	256 233	-9,55	2 503 658	2 208 345	-11,80
REP. OF MACEDONIA	50	9 361	18622,00	485	65 003	13302,68
RUSSIA FEDERATION	5 432 800	14 390 504	164,88	16 304 988	110 889 911	580,10
SERBIA	949	12 416	1208,32	31 232	271 662	769,82
MONTENEGRO	2 275	10	-99,56	5 283	23	-99,56
BIJI TEMBAGA	163 289 670	1 123 109 175	587,80	436 954 885	2 288 241 238	423,68
JAPAN	25 514 608	337 208 733	1221,63	57 261 583	698 003 413	1118,97
HONG KONG	15 260	0	-100,00	8 200	0	-100,00
KOREA, REPUBLIC OF	0	170 586 933	-	0	368 235 103	-
CHINA	20 161 710	115 286 067	471,81	50 791 246	228 415 622	349,71
PHILIPPINES	9 152 092	135 555 062	1381,14	24 508 507	283 811 169	1058,01
INDIA	20 000 000	305 000 000	1425,00	57 094 647	580 322 851	916,42
GERMANY, FED. REP. OF	0	27 472 380	-	0	72 888 064	-
SPAIN	78 446 000	32 000 000	-59,21	222 003 435	56 565 016	-74,52
BULGARIA	10 000 000	0	-100,00	25 287 267	0	-100,00
BIJI NIKEL	4 160 120 660	0	-100,00	85 913 010	0	-100,00
JAPAN	80 524 000	0	-100,00	1 286 774	0	-100,00
CHINA	3 989 893 880	0	-100,00	82 208 881	0	-100,00
AUSTRALIA	51 170 000	0	-100,00	741 965	0	-100,00
GREECE	38 532 780	0	-100,00	1 675 390	0	-100,00
BAUKSIT	2 086 251 397	1 671 815	-99,92	46 624 110	584 534	-98,75
JAPAN	480 000	160 000	-66,67	118 473	22 852	-80,71
HONG KONG	223	369	65,47	14 160	21 000	48,31
KOREA, REPUBLIC OF	20 000	462 750	2213,75	4 752	115 950	2340,03
CHINA	2 085 751 174	1 048 496	-99,95	46 486 725	424 675	-99,09
MALAYSIA	0	200	-	0	57	-
BIJI TIMAH/TIN	0	19 700	-	0	8 900	-
CHINA	0	19 700	-	0	8 900	-
BATU BARA	273 363 610 678	246 376 697 760	-9,87	14 322 774 551	11 236 028 851	-21,55

TABEL 5. PERKEMBANGAN EKSPOR INDONESIA MENURUT KOMODITI DAN NEGARA TUJUAN
JANUARI-AGUSTUS 2014 DAN 2015

KOMODITI / NEGARA TUJUAN	BERAT BERSIH (KG)		PERUB	NILAI FOB (US \$)		PERUB
	JAN-AGT 2014	JAN-AGT 2015	%	JAN-AGT 2014	JAN-AGT 2015	%
(1)	(2)	(3)	(4)	(5)	(6)	(7)
JAPAN	24 023 023 577	21 816 342 954	-9,19	1 808 978 503	1 405 520 588	-22,30
HONG KONG	8 485 476 600	6 916 790 999	-18,49	505 056 780	357 644 781	-29,19
KOREA, REPUBLIC OF	23 848 802 658	23 203 203 452	-2,71	1 285 234 448	1 018 922 787	-20,72
TAIWAN	18 616 219 346	16 843 289 102	-9,52	1 218 883 904	934 524 860	-23,33
CHINA	71 170 730 394	50 185 912 723	-29,49	3 453 993 579	1 980 241 347	-42,67
THAILAND	10 911 561 284	12 050 699 016	10,44	583 844 621	555 195 234	-4,91
SINGAPORE	619 449 037	435 266 991	-29,73	22 759 088	16 338 890	-28,21
PHILIPPINES	9 867 156 789	10 056 596 294	1,92	621 615 799	533 848 532	-14,12
MALAYSIA	9 300 031 044	10 998 671 968	18,26	543 448 452	542 335 482	-0,20
MYANMAR	107 234 809	0	-100,00	6 436 562	0	-100,00
CAMBODIA	394 332 680	1 030 087 646	161,22	22 588 067	49 674 982	119,92
NEPAL	0	21 500 000	-	0	1 279 250	-
VIET NAM	899 100 355	1 196 887 087	33,12	56 620 641	59 503 270	5,09
INDIA	87 702 570 895	82 208 298 365	-6,26	3 748 983 285	3 256 966 344	-13,12
PAKISTAN	722 192 480	749 013 000	3,71	54 550 230	45 646 075	-16,32
BANGLADESH	0	1 593 179 625	-	0	89 343 703	-
SRI LANKA	358 461 730	197 952 000	-44,78	26 393 968	11 594 729	-56,07
KUWAIT	0	125 980	-	0	18 995	-
TURKEY	0	252 777 000	-	0	20 227 717	-
UNITED ARAB EMIRATES	309 660 000	158 009 108	-48,97	4 180 410	6 777 091	62,12
REUNION	41 000 000	104 000 000	153,66	3 166 020	6 944 080	119,33
LIBERIA	56 442 000	0	-100,00	3 047 868	0	-100,00
AUSTRALIA	0	45 200 000	-	0	2 463 400	-
NEW ZEALAND	156 886 000	157 245 000	0,23	11 601 695	9 337 055	-19,52
MARSHALL ISLANDS	0	55 000 000	-	0	2 970 000	-
UNITED STATES	869 994 000	495 158 000	-43,08	53 142 318	31 193 263	-41,30
BRAZIL	0	32 880 000	-	0	2 484 413	-
UNITED KINGDOM	0	20 450	-	0	5 513	-
NETHERLANDS	0	82 500 000	-	0	7 542 150	-
ITALY	2 164 073 000	2 233 726 000	3,22	157 719 469	133 775 525	-15,18
SPAIN	2 637 260 000	3 176 030 000	20,43	124 258 796	149 668 748	20,45
SLOVENIA	101 952 000	80 335 000	-21,20	6 270 048	4 040 047	-35,57
GRANIT	48 523 012	478	-100,00	343 949	652	-99,81
PAPUA NEW GUINEA	0	450	-	0	650	-
SINGAPORE	48 523 012	0	-100,00	343 949	0	-100,00
VIET NAM	0	28	-	0	2	-
HASIL TAMBANG LAIN	8 734 527 675	9 063 550 474	3,77	143 766 639	129 627 923	-9,83
JAPAN	3 500 260	9 164 877	161,83	536 317	1 296 399	141,72
HONG KONG	217 560	538 710	147,61	29 023	66 775	130,08
KOREA, REPUBLIC OF	6 300 613	6 260 356	-0,64	778 824	720 510	-7,49
TAIWAN	8 580 344	24 237 324	182,47	1 379 107	2 644 610	91,76
CHINA	2 460 616 921	2 196 064 262	-10,75	77 513 715	71 809 868	-7,36
PAPUA NEW GUINEA	63 000	0	-100,00	11 611	0	-100,00
THAILAND	1 279 240	2 085 105	63,00	198 712	306 120	54,05
SINGAPORE	6 094 290 630	6 788 352 971	11,39	44 258 101	45 740 185	3,35
PHILIPPINES	25 080	1 560 000	6120,10	2 052	149 760	7198,25
MALAYSIA	58 841 957	14 450 104	-75,44	10 601 831	1 124 724	-89,39
CAMBODIA	1 045 582	1 098 060	5,02	98 676	91 204	-7,57
BRUNEI DARUSSALAM	15 207 000	0	-100,00	164 606	0	-100,00
VIET NAM	3 813 088	3 935 995	3,22	1 372 902	2 150 042	56,61
MALDIVES	0	65 270	-	0	17 264	-
INDIA	21 546 904	911 902	-95,77	5 544 356	667 249	-87,97
PAKISTAN	95 000	0	-100,00	94 930	0	-100,00
BANGLADESH	27 450 102	8 592 028	-68,70	476 687	361 129	-24,24
IRAN (ISLAMIC REPUBLIC OF)	349 000	220 000	-36,96	164 898	29 040	-82,39
SAUDI ARABIA	0	108 536	-	0	50 983	-
TURKEY	100 000	176 000	76,00	116 313	184 238	58,40
CYPRUS	0	46 000	-	0	6 992	-
EGYPT	0	26 000	-	0	3 900	-
REUNION	0	900	-	0	91	-
MAURITANIA	2	0	-100,00	53	0	-100,00
SOUTH AFRICA	10 350	10 350	0,00	1 552	1 553	0,06
MAURITIUS	0	2 251	-	0	391	-
AUSTRALIA	30 900 000	1 544 453	-95,00	195 174	187 866	-3,74
NEW ZEALAND	0	2 500	-	0	2 012	-
GUAM	0	15 000	-	0	1 155	-
NEW CALEDONIA	0	5 000	-	0	673	-
EAST TIMOR	241 802	2 996 618	1139,29	159 303	1 657 916	940,73
UNITED STATES	0	491 011	-	0	74 279	-
CANADA	0	55	-	0	4	-
PANAMA	0	5 000	-	0	800	-
SURINAME	0	21 100	-	0	2 242	-
BRAZIL	50 000	44 540	-10,92	66 190	10 628	-83,94
COSTA RICA	0	7 500	-	0	1 563	-
FRENCH POLYNESIA	0	21 700	-	0	3 116	-
GUADELOUPE	0	10 000	-	0	1 526	-
UNITED KINGDOM	0	116 000	-	0	19 998	-
NETHERLANDS	2 240	150 000	6596,43	1 536	158 813	10239,39

TABEL 5. PERKEMBANGAN EKSPOR INDONESIA MENURUT KOMODITI DAN NEGARA TUJUAN
JANUARI-AGUSTUS 2014 DAN 2015

KOMODITI / NEGARA TUJUAN	BERAT BERSIH (KG)		PERUB	NILAI FOB (US \$)		PERUB
	JAN-AGT 2014	JAN-AGT 2015	%	JAN-AGT 2014	JAN-AGT 2015	%
(1)	(2)	(3)	(4)	(5)	(6)	(7)
FRANCE	0	3 480	-	0	1 560	-
GERMANY, FED. REP. OF	0	24 000	-	0	2 032	-
BELGIUM	0	39 003	-	0	8 942	-
FINLAND	0	57 013	-	0	9 303	-
ITALY	1 000	22 500	2150,00	170	5 175	2944,12
GREECE	0	17 000	-	0	2 793	-
UKRAINE	0	50 000	-	0	52 500	-
BARANG-BARANG SENI	1 610 454	1 409 680	-12,47	7 253 613	4 989 034	-31,22
JAPAN	32 465	20 187	-37,82	510 704	83 395	-83,67
HONG KONG	14 853	21 454	44,44	356 894	571 154	60,03
KOREA, REPUBLIC OF	94 386	10 273	-89,12	63 019	9 319	-85,21
TAIWAN	413 869	4 923	-98,81	344 598	10 139	-97,06
CHINA	24 351	72 287	196,85	41 327	263 034	536,47
PAPUA NEW GUINEA	0	300	-	0	1 667	-
THAILAND	1 881	4 567	142,80	19 544	10 105	-48,30
SINGAPORE	77 349	66 060	-14,59	2 523 481	538 450	-78,66
PHILIPPINES	1 390	2 552	83,60	887	2 526	184,78
MALAYSIA	33 441	10 054	-69,94	551 053	44 020	-92,01
CAMBODIA	50	102	104,00	115	592	414,78
BRUNEI DARUSSALAM	12 256	7 928	-35,31	3 855	9 772	153,49
NEPAL	0	21	-	0	38	-
VIET NAM	950	0	-100,00	500	0	-100,00
MALDIVES	871	653	-25,03	9 797	7 798	-20,40
INDIA	15 860	90 579	471,12	116 567	96 185	-17,49
PAKISTAN	0	30	-	0	343	-
BANGLADESH	0	25	-	0	450	-
SRI LANKA	94	27	-71,28	120	20	-83,33
IRAQ	0	21	-	0	34	-
IRAN (ISLAMIC REPUBLIC OF)	41 396	5 180	-87,49	76 702	15 658	-79,59
SAUDI ARABIA	1 207	321	-73,41	1 831	500	-72,69
ISRAEL	1 021	995	-2,55	2 788	3 125	12,09
JORDAN	0	232	-	0	3 754	-
LEBANON	0	476	-	0	1 142	-
TURKEY	5 050	8 035	59,11	18 675	15 387	-17,61
UNITED ARAB EMIRATES	27 053	34 606	27,92	81 116	104 451	28,77
QATAR	230	435	89,13	1 129	4 380	287,95
BAHRAIN	200	40	-80,00	135	75	-44,44
CYPRUS	382	634	65,97	1 158	4 096	253,71
EGYPT	0	90	-	0	110	-
LIBYAN ARAB JAMAHIRIYA	560	0	-100,00	1 403	0	-100,00
MOROCCO	88	100	13,64	84	83	-1,19
TUNISIA	331	100	-69,79	350	146	-58,29
SUDAN	0	656	-	0	772	-
NAMIBIA	0	100	-	0	83	-
MADAGASCAR	77	2 085	2607,79	254	1 374	440,94
KENYA	2 002	0	-100,00	7 075	0	-100,00
REUNION	2 368	5 492	131,93	6 295	8 388	33,25
MOZAMBIQUE	345	238	-31,01	191	191	0,00
TOGO	0	1 620	-	0	58	-
ANGOLA	294	144	-51,02	1 973	2 040	3,40
NIGERIA	0	1 695	-	0	5 501	-
GABON	85	364	328,24	380	818	115,26
COTE D'IVOIRE	0	2 608	-	0	1 630	-
SENEGAL	300	979	226,33	1 388	568	-59,08
SEYCHELLES	227	3 306	1356,39	4 442	19 260	333,59
SOUTH AFRICA	9 349	22 914	145,10	27 283	21 324	-21,84
MAURITIUS	20 676	9 898	-52,13	32 961	17 778	-46,06
MAYOTTE	0	140	-	0	419	-
AUSTRALIA	165 466	122 160	-26,17	516 662	345 024	-33,22
NEW ZEALAND	11 518	16 033	39,20	32 206	39 267	21,92
GUAM	576	1 268	120,14	1 873	1 242	-33,69
PALAU	0	120	-	0	162	-
NEW CALEDONIA	2 508	1 502	-40,11	11 311	9 936	-12,16
NORTHERN MARIANA ISLANDS	591	825	39,59	1 144	362	-68,36
VANUATU	914	2	-99,78	3 980	138	-96,53
WALLIS AND FUTUNA ISLANDS	600	0	-100,00	569	0	-100,00
COOK ISLANDS	120	14	-88,33	2 357	824	-65,04
FIJI	4 584	360	-92,15	22 960	1 234	-94,63
SOLOMON ISLANDS	0	140	-	0	611	-
TONGA	59	0	-100,00	90	0	-100,00
CHRISTMAS ISLANDS	5	0	-100,00	181	0	-100,00
EAST TIMOR	20 523	14 619	-28,77	9 994	6 934	-30,62
UNITED STATES	180 987	440 640	143,47	652 766	1 075 848	64,81
CANADA	19 874	10 831	-45,50	49 137	39 948	-18,70
MEXICO	2 883	1 097	-61,95	4 047	896	-77,86
GUATEMALA	420	0	-100,00	14 065	0	-100,00
HONDURAS	145	0	-100,00	103	0	-100,00
PANAMA	5 189	1 736	-66,54	28 691	3 357	-88,30
SURINAME	0	115	-	0	248	-

TABEL 5. PERKEMBANGAN EKSPOR INDONESIA MENURUT KOMODITI DAN NEGARA TUJUAN
JANUARI-AGUSTUS 2014 DAN 2015

KOMODITI / NEGARA TUJUAN	BERAT BERSIH (KG)		PERUB	NILAI FOB (US \$)		PERUB
	JAN-AGT 2014	JAN-AGT 2015	%	JAN-AGT 2014	JAN-AGT 2015	%
(1)	(2)	(3)	(4)	(5)	(6)	(7)
CHILE	10 487	10 629	1,35	8 845	11 642	31,62
VENEZUELA	0	37	-	0	1 069	-
ARGENTINA	1 315	7 804	493,46	3 071	6 403	108,50
BRAZIL	4 944	4 512	-8,74	15 126	24 991	65,22
COLOMBIA	7 282	2 233	-69,34	16 080	10 891	-32,27
URUGUAY	2 306	209	-90,94	1 305	428	-67,20
PARAGUAY	0	650	-	0	5 509	-
ECUADOR	0	94	-	0	30	-
PERU	92	420	356,52	1 263	547	-56,69
GUYANA	554	0	-100,00	389	0	-100,00
JAMAICA	177	0	-100,00	388	0	-100,00
PUERTO RICO	85	10	-88,24	372	1 392	274,19
BELIZE	0	630	-	0	3 249	-
DOMINICAN REPUBLIC	0	8	-	0	85	-
COSTA RICA	2 272	9 883	334,99	11 248	42 003	273,43
BARBADOS	20	0	-100,00	36	0	-100,00
ANTIGUA AND BARBUDA	22	0	-100,00	127	0	-100,00
ARUBA	1 922	0	-100,00	5 621	0	-100,00
CAYMAN ISLANDS	120	300	150,00	633	1 172	85,15
FRENCH GUIANA	0	15	-	0	69	-
FRENCH POLYNESIA	1 601	2 675	67,08	4 398	5 071	15,30
MARTINIQUE	677	916	35,30	990	1 026	3,64
NETHERLANDS ANTILLES	10	7 578	75680,00	48	13 601	28235,42
SAINT LUCIA	175	240	37,14	650	1 225	88,46
TURKS AND CAICOS ISLANDS	451	125	-72,28	816	809	-0,86
GUADELOUPE	3 012	1 278	-57,57	6 154	10 351	68,20
VIRGIN ISLANDS (BRITISH)	104	575	452,88	1 662	1 796	8,06
UNITED KINGDOM	31 362	7 627	-75,68	52 475	38 223	-27,16
NETHERLANDS	24 453	31 895	30,43	432 000	242 665	-43,83
FRANCE	53 531	38 945	-27,25	107 279	78 320	-26,99
GERMANY, FED. REP. OF	88 030	115 362	31,05	100 091	295 958	195,69
AUSTRIA	4 600	2 580	-43,91	4 169	57 794	1286,28
BELGIUM	40 263	21 786	-45,89	90 876	112 885	24,22
SWITZERLAND	10 619	14 081	32,60	53 316	22 892	-57,06
DENMARK	5 697	3 758	-34,04	3 836	6 455	68,27
NORWAY	605	449	-25,79	5 237	3 236	-38,21
SWEDEN	836	984	17,70	3 968	2 969	-25,18
FINLAND	805	1 105	37,27	3 169	3 479	9,78
IRELAND	1 351	1 578	16,80	1 915	1 756	-8,30
ITALY	10 506	27 385	160,66	41 455	138 070	233,06
SPAIN	37 878	38 280	1,06	81 238	61 449	-24,36
PORTUGAL	422	129	-69,43	1 270	967	-23,86
GREECE	1 531	18 561	1112,34	4 061	355 892	8663,65
HUNGARY	125	10	-92,00	334	2	-99,40
POLAND	0	1 533	-	0	481	-
ROMANIA	310	0	-100,00	755	0	-100,00
BULGARIA	60	0	-100,00	700	0	-100,00
ALBANIA	0	285	-	0	841	-
AZERBAIJAN	0	720	-	0	1 780	-
UKRAINE	0	300	-	0	439	-
LITHUANIA	150	705	370,00	481	936	94,59
ESTONIA	10	0	-100,00	25	0	-100,00
GEORGIA	90	2	-97,78	465	19	-95,91
CROATIA	55	0	-100,00	230	0	-100,00
MALTA	1 350	2 074	53,63	1 094	2 749	151,28
SLOVAKIA	195	350	79,49	234	1 400	498,29
SLOVENIA	348	231	-33,62	356	567	59,27
CZECH REPUBLIC	381	191	-49,87	450	966	114,67
RUSSIA FEDERATION	2 644	965	-63,50	20 021	4 302	-78,51
SERBIA	350	0	-100,00	681	0	-100,00
BARANG KIRIMAN, POS DAN YANG DIKEN	0	348 562 678	-	0	10 329 052	-
JAPAN	0	46 075 773	-	0	940 771	-
HONG KONG	0	15 211 920	-	0	364 365	-
KOREA, DEM. PEOPLE'S REP.	0	108 150	-	0	1 398	-
KOREA, REPUBLIC OF	0	23 518 009	-	0	504 184	-
TAIWAN	0	36 239 946	-	0	1 038 255	-
CHINA	0	13 501 458	-	0	325 573	-
MONGOLIA	0	27 881	-	0	956	-
MACAU	0	325 208	-	0	9 974	-
PAPUA NEW GUINEA	0	171 483	-	0	2 562	-
THAILAND	0	4 997 119	-	0	89 896	-
SINGAPORE	0	17 461 596	-	0	530 611	-
PHILIPPINES	0	3 755 279	-	0	59 867	-
MALAYSIA	0	35 669 599	-	0	914 749	-
MYANMAR	0	255 352	-	0	4 328	-
CAMBODIA	0	1 005 153	-	0	20 380	-
BRUNEI DARUSSALAM	0	3 933 593	-	0	67 544	-
LAO PEOPLE'S DEM. REP.	0	34 684	-	0	923	-
NEPAL	0	193 867	-	0	3 293	-

TABEL 5. PERKEMBANGAN EKSPOR INDONESIA MENURUT KOMODITI DAN NEGARA TUJUAN
JANUARI-AGUSTUS 2014 DAN 2015

KOMODITI / NEGARA TUJUAN	BERAT BERSIH (KG)		PERUB	NILAI FOB (US \$)		PERUB
	JAN-AGT 2014	JAN-AGT 2015	%	JAN-AGT 2014	JAN-AGT 2015	%
(1)	(2)	(3)	(4)	(5)	(6)	(7)
VIET NAM	0	873 543	-	0	19 687	-
MALDIVES	0	65 603	-	0	2 745	-
INDIA	0	3 730 745	-	0	53 369	-
PAKISTAN	0	672 491	-	0	16 053	-
BANGLADESH	0	100 064	-	0	4 155	-
SRI LANKA	0	171 187	-	0	4 163	-
AFGHANISTAN	0	5 040	-	0	132	-
IRAQ	0	5 455	-	0	413	-
IRAN (ISLAMIC REPUBLIC OF)	0	73 201	-	0	1 618	-
SAUDI ARABIA	0	2 780 798	-	0	85 492	-
ISRAEL	0	107 278	-	0	13 162	-
KUWAIT	0	212 150	-	0	8 252	-
JORDAN	0	73 623	-	0	2 249	-
LEBANON	0	35 252	-	0	1 119	-
YEMEN	0	50	-	0	5	-
OMAN	0	412 639	-	0	11 702	-
SYRIA ARAB REPUBLIC	0	782	-	0	42	-
TURKEY	0	234 901	-	0	12 557	-
UNITED ARAB EMIRATES	0	1 330 775	-	0	46 369	-
QATAR	0	829 764	-	0	15 417	-
BAHRAIN	0	100 400	-	0	6 253	-
CYPRUS	0	25 700	-	0	2 035	-
EGYPT	0	116 209	-	0	3 672	-
LIBYAN ARAB JAMAHIRIYA	0	780	-	0	15	-
MOROCCO	0	168 598	-	0	4 236	-
TUNISIA	0	17 466	-	0	1 202	-
ALGERIA	0	235 599	-	0	3 571	-
SUDAN	0	11 555	-	0	382	-
NAMIBIA	0	7 938	-	0	223	-
ETHIOPIA	0	13 268	-	0	450	-
TANZANIA, UNITED REP. OF	0	30 828	-	0	834	-
MADAGASCAR	0	1 700	-	0	302	-
SOMALIA	0	2 760	-	0	73	-
KENYA	0	83 415	-	0	1 792	-
REUNION	0	140	-	0	28	-
MOZAMBIQUE	0	526	-	0	92	-
BOTSWANA	0	711	-	0	45	-
GHANA	0	2 620	-	0	133	-
LIBERIA	0	4 762	-	0	179	-
GUINEA	0	1 520	-	0	61	-
ANGOLA	0	160	-	0	32	-
CONGO	0	247	-	0	428	-
CAMEROON	0	104 083	-	0	1 753	-
NIGERIA	0	661 655	-	0	12 944	-
GABON	0	230	-	0	6	-
SENEGAL	0	6 245	-	0	232	-
MALI	0	1 789	-	0	62	-
BENIN	0	6 840	-	0	203	-
BURKINA FASO	0	4 638	-	0	138	-
GAMBIA	0	1 770	-	0	97	-
SEYCHELLES	0	1 703	-	0	87	-
UGANDA	0	11 569	-	0	565	-
CENTRAL AFRICAN REPUBLIC	0	19 900	-	0	75	-
NIGER	0	4 555	-	0	646	-
SWAZILAND	0	20 553	-	0	647	-
SOUTH AFRICA	0	164 029	-	0	6 829	-
ZIMBABWE	0	4 662	-	0	122	-
ZAMBIA	0	23 246	-	0	132	-
MAURITIUS	0	67 084	-	0	3 854	-
RWANDA	0	2 858	-	0	366	-
AUSTRALIA	0	33 008 148	-	0	851 019	-
NEW ZEALAND	0	1 663 005	-	0	54 992	-
GUAM	0	560	-	0	164	-
NAURU	0	5 738	-	0	170	-
NEW CALEDONIA	0	144 798	-	0	2 574	-
VANUATU	0	60 254	-	0	1 307	-
AMERICAN SAMOA	0	67 000	-	0	2 006	-
COOK ISLANDS	0	150	-	0	28	-
FIJI	0	177 682	-	0	7 580	-
SOLOMON ISLANDS	0	122 826	-	0	4 095	-
TONGA	0	68 610	-	0	2 408	-
EAST TIMOR	0	163 303	-	0	5 316	-
UNITED STATES	0	48 359 482	-	0	2 594 022	-
CANADA	0	4 308 648	-	0	200 296	-
MEXICO	0	255 433	-	0	15 171	-
GUATEMALA	0	520	-	0	26	-
NICARAGUA	0	2 651	-	0	210	-
PANAMA	0	7 934	-	0	570	-
CUBA	0	20	-	0	2	-
CURACAO	0	750	-	0	243	-

TABEL 5. PERKEMBANGAN EKSPOR INDONESIA MENURUT KOMODITI DAN NEGARA TUJUAN
JANUARI-AGUSTUS 2014 DAN 2015

KOMODITI / NEGARA TUJUAN	BERAT BERSIH (KG)		PERUB	NILAI FOB (US \$)		PERUB
	JAN-AGT 2014	JAN-AGT 2015	%	JAN-AGT 2014	JAN-AGT 2015	%
(1)	(2)	(3)	(4)	(5)	(6)	(7)
SURINAME	0	876 040	-	0	5 841	-
CHILE	0	56 842	-	0	5 616	-
VENEZUELA	0	4 705	-	0	102	-
ARGENTINA	0	15 049	-	0	916	-
BRAZIL	0	1 095 939	-	0	19 119	-
COLOMBIA	0	179 070	-	0	7 117	-
BOLIVIA	0	118 926	-	0	753	-
URUGUAY	0	31 618	-	0	573	-
PARAGUAY	0	4 445	-	0	261	-
ECUADOR	0	6 521	-	0	739	-
PERU	0	23 277	-	0	1 056	-
GUYANA	0	9 100	-	0	225	-
TRINIDAD AND TOBAGO	0	5 031	-	0	840	-
BAHAMAS	0	50	-	0	3	-
JAMAICA	0	150	-	0	243	-
PUERTO RICO	0	74 648	-	0	2 663	-
BELIZE	0	16 600	-	0	73	-
DOMINICAN REPUBLIC	0	9 795	-	0	482	-
EL SALVADOR	0	9 048	-	0	295	-
COSTA RICA	0	10 448	-	0	210	-
BARBADOS	0	13 315	-	0	776	-
ANTIGUA AND BARBUDA	0	980	-	0	19	-
ARUBA	0	955	-	0	210	-
BERMUDA	0	47 544	-	0	1 422	-
CAYMAN ISLANDS	0	145	-	0	17	-
FRENCH GUIANA	0	91	-	0	31	-
FRENCH POLYNESIA	0	25 578	-	0	1 883	-
GREENLAND	0	1 951	-	0	111	-
GRENADA	0	20	-	0	2	-
MARTINIQUE	0	130	-	0	21	-
NETHERLANDS ANTILLES	0	60 383	-	0	1 158	-
TURKS AND CAICOS ISLANDS	0	2 208	-	0	80	-
GUADELOUPE	0	1 410	-	0	401	-
U.S. VIRGIN ISLANDS	0	74 644	-	0	2 766	-
SAINT BARTHELEMY	0	4 585	-	0	480	-
SINT MAARTEN (DUTCH PART)	0	1 480	-	0	61	-
UNITED KINGDOM	0	5 334 694	-	0	276 898	-
NETHERLANDS	0	7 899 842	-	0	125 993	-
FRANCE	0	5 610 451	-	0	173 024	-
GERMANY, FED. REP. OF	0	5 387 909	-	0	168 526	-
AUSTRIA	0	586 194	-	0	13 569	-
BELGIUM	0	570 983	-	0	20 419	-
SWITZERLAND	0	2 215 943	-	0	55 773	-
LUXEMBOURG	0	20 927	-	0	887	-
GIBRALTAR	0	9 057	-	0	157	-
MONACO	0	5 042	-	0	317	-
DENMARK	0	514 291	-	0	10 239	-
NORWAY	0	655 494	-	0	20 766	-
SWEDEN	0	1 025 284	-	0	25 386	-
FINLAND	0	380 558	-	0	10 757	-
IRELAND	0	379 176	-	0	8 137	-
ITALY	0	1 791 352	-	0	61 741	-
SPAIN	0	2 638 794	-	0	88 015	-
PORTUGAL	0	92 852	-	0	2 563	-
ICELAND	0	181 054	-	0	2 412	-
GREECE	0	212 743	-	0	6 105	-
ANDORRA	0	660	-	0	72	-
LIECHTENSTEIN	0	3 873	-	0	54	-
HUNGARY	0	112 520	-	0	5 366	-
POLAND	0	230 014	-	0	6 779	-
ROMANIA	0	148 326	-	0	4 744	-
BULGARIA	0	36 671	-	0	2 727	-
ALBANIA	0	10 775	-	0	477	-
ARMENIA	0	9 040	-	0	455	-
AZERBAIJAN	0	19 563	-	0	619	-
BELARUS	0	11 701	-	0	863	-
KAZAKHSTAN	0	203 585	-	0	19 173	-
KYRGYZSTAN	0	23 777	-	0	1 129	-
MOLDOVA, REPUBLIC OF	0	798	-	0	140	-
UKRAINE	0	496 529	-	0	19 409	-
UZBEKISTAN	0	9 585	-	0	452	-
LITHUANIA	0	24 111	-	0	770	-
LATVIA	0	7 891	-	0	847	-
ESTONIA	0	98 774	-	0	1 720	-
GEORGIA	0	2 050	-	0	83	-
CROATIA	0	52 200	-	0	1 647	-
BOSNIA AND HERZEGOVINA	0	9 661	-	0	601	-
MALTA	0	40 005	-	0	1 970	-
SLOVAKIA	0	63 791	-	0	2 424	-
SLOVENIA	0	33 495	-	0	3 441	-

**TABEL 5. PERKEMBANGAN EKSPOR INDONESIA MENURUT KOMODITI DAN NEGARA TUJUAN
JANUARI-AGUSTUS 2014 DAN 2015**

KOMODITI / NEGARA TUJUAN	BERAT BERSIH (KG)		PERUB	NILAI FOB (US \$)		PERUB
	JAN-AGT 2014	JAN-AGT 2015	%	JAN-AGT 2014	JAN-AGT 2015	%
(1)	(2)	(3)	(4)	(5)	(6)	(7)
CZECH REPUBLIC	0	153 043	-	0	5 094	-
REP. OF MACEDONIA	0	690	-	0	45	-
RUSSIA FEDERATION	0	3 867 048	-	0	140 184	-
SERBIA	0	13 577	-	0	1 602	-
MONTENEGRO	0	28 030	-	0	2 471	-
GUERNSEY	0	2 300	-	0	120	-
LAINNYA	7 948	10 341	30,11	361 147	412 011	14,08
HONG KONG	350	2 844	712,57	5 900	37 632	537,83
MYANMAR	0	320	-	0	456	-
VIET NAM	0	1 485	-	0	2 447	-
INDIA	0	26	-	0	1 834	-
TURKEY	2 943	4 781	62,45	121 837	310 343	154,72
NIGERIA	1	0	-100,00	5	0	-100,00
UNITED STATES	80	420	425,00	5 815	4 200	-27,77
BRAZIL	3 627	465	-87,18	198 440	55 099	-72,23
FRANCE	60	0	-100,00	1 320	0	-100,00
FINLAND	87	0	-100,00	14 620	0	-100,00
ITALY	800	0	-100,00	13 210	0	-100,00
TOTAL EKSPOR	366 923 451 336	339 525 524 172	-7,47	117 430 313 020	102 544 545 188	-12,68

DATA

MENCERDASKAN BANGSA



BADAN PUSAT STATISTIK

Jl. dr. Sutomo No. 6-8 Jakarta 10710

Telp : (021) 3841195, 3842508, 3810291-4, Fax : (021) 3857046

Homepage : <http://www.bps.go.id> E-mail : bpsHQ@bps.go.id

ISSN 0216-5775



97702161577009