



Katalog BPS : 8403002.72

STATISTIK PERHOTELAN SULAWESI TENGAH 2013



BADAN PUSAT STATISTIK PROVINSI SULAWESI TENGAH

STATISTIK PERHOTELAN
SULAWESI TENGAH
2013

STATISTIK PERHOTELAN SULAWESI TENGAH 2013

Katalog BPS : 8403002.72
ISBN : 979 480 986 1
No. Publikasi : 72000.1305
Ukuran Buku : 21 x 28 cm
Jumlah Halaman : vi romawi + 37 halaman

Naskah :
Bidang Statistik Distribusi

Penyunting :
Bidang Statistik Distribusi

Gambar Kulit :
Bidang Statistik Distribusi

Diterbitkan Oleh :
Badan Pusat Statistik Provinsi Sulawesi Tengah

Dicetak Oleh :
Percetakan Rio Palu

Boleh dikutip dengan menyebutkan sumbernya

KATA PENGANTAR

Publikasi Statistik Perhotelan Sulawesi Tengah Tahun 2013, merupakan kelanjutan dari publikasi tahun sebelumnya yang diterbitkan oleh Badan Pusat Statistik Provinsi Sulawesi Tengah.

Data yang disajikan meliputi jumlah hotel/akomodasi, jumlah tenaga kerja, jumlah tamu yang menginap, tingkat penghunian kamar hotel, rata rata lama tamu menginap, tingkat pemakaian tempat tidur, dan informasi lainnya.

Pada kesempatan ini kami ucapkan terima kasih kepada semua pihak yang telah bekerja sama dan membantu dalam penyediaan data sehingga publikasi ini dapat disajikan. Semoga publikasi ini dapat dimanfaatkan oleh banyak pihak untuk berbagai keperluan.

Akhirnya kritik dan saran yang membangun sangat kami harapkan untuk penyempurnaan publikasi ini di masa mendatang.

Palu, April 2013
Kepala Badan Pusat Statistik
Provinsi Sulawesi Tengah



JOHANES DE BRITTO PRIYONO, M.Sc

NIP. 19590916198501 1 001

DAFTAR ISI

	Halaman
KATA PENGANTAR.....	i
DAFTAR ISI	ii
DAFTAR TABEL.....	iii
DAFTAR GAMBAR.....	vi
1. PENDAHULUAN	1
1.1. RUANG LINGKUP	1
1.2. PENGUMPULAN DATA	1
1.3. KONSEP DAN DEFINISI.....	2
2. ULASAN SINGKAT	4
2.1. JUMLAH PERUSAHAAN AKOMODASI	4
2.2. JUMLAH TENAGA KERJA	5
2.3. JUMLAH TAMU	6
2.4. TINGKAT PENGHUNIAN KAMAR	6
2.5. TINGKAT PEMAKAIAN TEMPAT TIDUR	7
2.6. RATA-RATA LAMA TAMU MENGINAP	8
2.7. TINGKAT PENGHUNIAN GANDA ATAS KAMAR	9
3. TABEL-TABEL	11

DAFTAR TABEL

	Halaman
Tabel 1. Jumlah Hotel, Kamar, dan Tempat Tidur di Sulawesi Tengah Menurut Kabupaten/Kota dan Klasifikasi Hotel Tahun 2008 – 2012.....	12
Tabel 2. Jumlah Tenaga Kerja Perhotelan di Sulawesi Tengah Menurut Kabupaten/Kota dan Tingkat Pendidikan Tahun 2008 – 2012	13
Tabel 3. Banyaknya Tamu Asing dan Tamu Dalam Negeri yang Menginap di Hotel Tiap Bulan Menurut Klasifikasi Hotel di Sulawesi Tengah Tahun 2012 (Orang).....	14
Tabel 4. Persentase Perbandingan Tamu Asing dan Tamu Dalam Negeri yang Menginap di Hotel Tiap Bulan Menurut Klasifikasi Hotel di Sulawesi Tengah Tahun 2012 (%).....	15
Tabel 5. Persentase Tingkat Penghunian Kamar Hotel Tiap Bulan Menurut Klasifikasi Hotel di Sulawesi Tengah Tahun 2012.....	16
Tabel 6. Persentase Tingkat Pemakaian Tempat Tidur Tiap Bulan Menurut Klasifikasi Hotel di Sulawesi Tengah Tahun 2012.....	17
Tabel 7. Rata-Rata Lama Menginap Tamu Asing dan Tamu Dalam Negeri Tiap Bulan Menurut Klasifikasi Hotel di Sulawesi Tengah Tahun 2012 (hari) ...	18
Tabel 8. Rata-Rata Lama Menginap Tamu Asing Tiap Bulan Menurut Klasifikasi Hotel di Sulawesi Tengah Tahun 2012 (hari).....	19
Tabel 9. Rata-Rata Lama Menginap Tamu Dalam Negeri Tiap Bulan Menurut Klasifikasi Hotel di Sulawesi Tengah Tahun 2012 (hari).....	20
Tabel 10. Banyaknya Malam Kamar Terpakai Tiap Bulan Menurut Klasifikasi Hotel di Sulawesi Tengah Tahun 2012	21
Tabel 11. Banyaknya Malam Tamu Menginap Tiap Bulan Menurut Klasifikasi Hotel di Sulawesi Tengah Tahun 2012	22

Tabel 12.	Tingkat Penghunian Ganda Atas Kamar Tiap Bulan Menurut Klasifikasi Hotel di Sulawesi Tengah Tahun 2012 (Hari)	23
Tabel 13.	Persentase Tingkat Penghunian Kamar Hotel Bintang Tiap Bulan di Sulawesi Tengah Tahun 2008 – 2012	24
Tabel 14.	Persentase Tingkat Pemakaian Tempat Tidur (TPTT) Hotel Bintang Tiap Bulan di Sulawesi Tengah Tahun 2008 – 2012	25
Tabel 15.	Rata-Rata Lama Menginap Tamu Asing dan Tamu Dalam Negeri pada Hotel Bintang Tiap Bulan di Sulawesi Tengah Tahun 2008 – 2012	26
Tabel 16.	Rata-Rata Lama Menginap Tamu Asing pada Hotel Bintang Tiap Bulan di Sulawesi Tengah Tahun 2008 – 2012 (Hari).....	27
Tabel 17.	Rata-Rata Lama Menginap Tamu Dalam Negeri pada Hotel Bintang Tiap Bulan di Sulawesi Tengah Tahun 2008 – 2012 (Hari).....	28
Tabel 18.	Banyaknya Malam Kamar Terpakai pada Hotel Bintang Tiap Bulan di Sulawesi Tengah Tahun 2008 – 2012	29
Tabel 19.	Banyaknya Malam Tamu Menginap pada Hotel Bintang Tiap Bulan di Sulawesi Tengah Tahun 2008 – 2012	30
Tabel 20.	Persentase Tingkat Penghunian Kamar Hotel Melati Tiap Bulan di Sulawesi Tengah Tahun 2008 – 2012	31
Tabel 21.	Persentase Tingkat Pemakaian Tempat Tidur (TPTT) Hotel Melati Tiap Bulan di Sulawesi Tengah Tahun 2008 – 2012	32
Tabel 22.	Rata-Rata Lama Menginap Tamu Asing dan Tamu Dalam Negeri pada Hotel Melati Tiap Bulan di Sulawesi Tengah Tahun 2008 – 2012	33
Tabel 23.	Rata-Rata Lama Menginap Tamu Asing pada Hotel Melati Tiap Bulan di Sulawesi Tengah Tahun 2008 – 2012 (Hari).....	34
Tabel 24.	Rata-Rata Lama Menginap Tamu Dalam Negeri pada Hotel Melati Tiap Bulan di Sulawesi Tengah Tahun 2008 – 2012 (Hari).....	35

Tabel 25. Banyaknya Malam Kamar Terpakai pada Hotel Melati Tiap Bulan di Sulawesi Tengah Tahun 2008 – 2012	36
Tabel 26. Banyaknya Malam Tamu Menginap pada Hotel Melati Tiap Bulan di Sulawesi Tengah Tahun 2008 – 2012	37

<http://sulteng.bps.go.id>

DAFTAR GAMBAR

	Halaman
Gambar 1. Jumlah Hotel di Sulawesi Tengah Menurut Kabupaten/Kota Tahun 2010 – 2012	4
Gambar 2. Jumlah Tenaga Kerja Perhotelan di Sulawesi Tengah Menurut Tingkat Pendidikan Tahun 2008 - 2012	5
Gambar 3. Persentase Tingkat Penghunian Kamar Hotel Tiap Bulan Menurut Klasifikasi Hotel di Sulawesi Tengah Tahun 2012	7
Gambar 4. Persentase Tingkat Pemakaian Tempat Tidur Tiap Bulan Menurut Klasifikasi Hotel di Sulawesi Tengah Tahun 2012	8
Gambar 5. Perbandingan Rata-Rata Lama Tamu Menginap Menurut Klasifikasi Hotel di Sulawesi Tengah Tahun 2008 – 2012	9
Gambar 6. Perbandingan Tingkat Penghunian Ganda Atas Kamar (TPGK) Menurut Klasifikasi Hotel di Sulawesi Tengah Tahun 2008 – 2012	10

1. PENDAHULUAN

Sektor pariwisata merupakan salah satu penghasil devisa di Indonesia. Selama kurun waktu lima tahun terakhir (2008 – 2012) arus kunjungan wisata baik asing maupun domestik menunjukkan trend yang positif. Dalam mengantisipasi meningkatnya arus kunjungan wisata tersebut, maka perlu diimbangi dengan adanya peningkatan penyediaan sarana akomodasi yang memadai sehingga tidak menimbulkan ketimpangan antara permintaan dan penawaran sarana akomodasi.

Perencanaan dan strategi pembangunan sektor pariwisata dapat terlaksana dengan baik, apabila tersedia data/informasi tentang berbagai unsur yang dapat menunjang untuk peningkatan sektor tersebut. Salah satu unsur penunjang dari sektor pariwisata adalah tersedianya sarana akomodasi yang memadai.

Untuk memenuhi kebutuhan konsumen data, Badan Pusat Statistik Provinsi Sulawesi Tengah telah menyusun berbagai keterangan dasar dari seluruh akomodasi/penginapan secara rutin setiap tahun, informasi yang disajikan meliputi jumlah sarana akomodasi, jumlah tamu yang menginap, tingkat penghunian kamar hotel, jumlah kamar yang terjual/terpakai, dan rata-rata lama tamu menginap.

1.1. RUANG LINGKUP

Data yang disajikan dalam publikasi ini merupakan hasil pengolahan dari laporan keadaan struktur akomodasi yang dikumpulkan, baik hotel maupun akomodasi lainnya yang berada di Provinsi Sulawesi Tengah. Jumlah sampel sebanyak 80 hotel, yaitu 22 hotel tersebar di Kota Palu dan sisanya 58 hotel tersebar di sembilan kabupaten di Sulawesi Tengah.

1.2. PENGUMPULAN DATA

Pengumpulan data Statistik Perhotelan dilakukan di semua kabupaten/kota di Sulawesi Tengah dengan menggunakan daftar VHT-S (bulanan) dan daftar VHT-L (tahunan) yang meliputi : Hotel Berbintang, Hotel Tidak Berbintang, dan Akomodasi Lainnya.

1.3. KONSEP DAN DEFINISI

1. Hotel

Adalah suatu usaha yang mempergunakan suatu bangunan atau sebagian dari padanya yang khusus disediakan, dimana setiap orang dapat menginap dan bermalam serta memperoleh pelayanan dan fasilitas lainnya yang berada di bawah manajemen hotel tersebut.

2. Hotel Berbintang

- Pada tahun 1979 Direktorat Jendral (Ditjen) Pariwisata dan Badan Pusat Statistik bersama-sama mengadakan suatu survei khusus yaitu survei klasifikasi hotel untuk menentukan kelas hotel.
- Hotel-hotel berdasarkan penelitian Dirljen Pariwisata telah memenuhi persyaratan yang telah ditentukan selanjutnya akan disebut sebagai hotel berbintang, sedangkan yang belum memenuhi persyaratan disebut sebagai hotel tidak berbintang.
- Persyaratan tersebut mencakup :
 - a. Persyaratan fisik meliputi : hotel, kondisi bangunan, dan sebagainya
 - b. Bentuk pelayanan yang diberikan (*service*)
 - c. Kualifikasi tenaga kerja yang meliputi : pendidikan, kesejahteraan karyawan, dan sebagainya
 - d. Fasilitas olahraga dan rekreasi lainnya yang tersedia, seperti lapangan tenis, kolam renang, diskotik, dan sebagainya.
 - e. Jumlah kamar yang tersedia

3. Hotel Tidak Berbintang dan Akomodasi Lainnya

Meliputi hotel melati, penginapan remaja, pondok wisata, dan jasa akomodasi lainnya.

- Hotel melati/losmen/penginapan adalah usaha penyediaan jasa pelayanan penginapan bagi umum yang dikelola secara komersial dengan menggunakan sebagian atau seluruh bagian bangunan.

- Penginapan remaja/*youth hostel* adalah usaha penyediaan jasa pelayanan penginapan bagi remaja sebagai akomodasi dalam rangka kegiatan pariwisata dengan tujuan untuk rekreasi, memperluas pengetahuan/pengalaman, dan perjalanan.
- Pondok wisata/*home stay* adalah usaha penyediaan jasa pelayanan penginapan bagi umum dengan pembayaran harian, yang dilakukan perseorangan dengan menggunakan sebagian dari tempat tinggalnya.
- Jasa akomodasi lainnya adalah usaha penyediaan jasa pelayanan penginapan yang tidak termasuk pada hotel melati, penginapan remaja, dan pondok wisata, misalnya wisma.

4. Tingkat Penghunian Kamar (*Room Occupancy Rate*)

Adalah banyaknya malam kamar yang dihuni dibagi dengan banyaknya kamar yang tersedia dikalikan 100 persen.

5. Tingkat Pemakaian Tempat Tidur (*Bed Occupancy Rate*)

Adalah banyaknya malam tempat tidur yang terpakai dibagi dengan banyaknya malam tempat tidur yang tersedia dikalikan 100 persen.

6. Rata-Rata Lama Tamu Menginap (*Average Length Of Stay*)

Adalah banyaknya malam tempat tidur yang dipakai dibagi dengan banyaknya tamu yang datang.

7. Tingkat Penghunian Ganda Kamar (*Guest Per Room =GPR*)

Adalah perbandingan antara banyaknya malam tamu atau malam tempat tidur dengan banyaknya malam kamar yang dihuni. Dengan kata lain, GPR menggambarkan rata-rata banyaknya tamu menghuni satu kamar yang terjual.

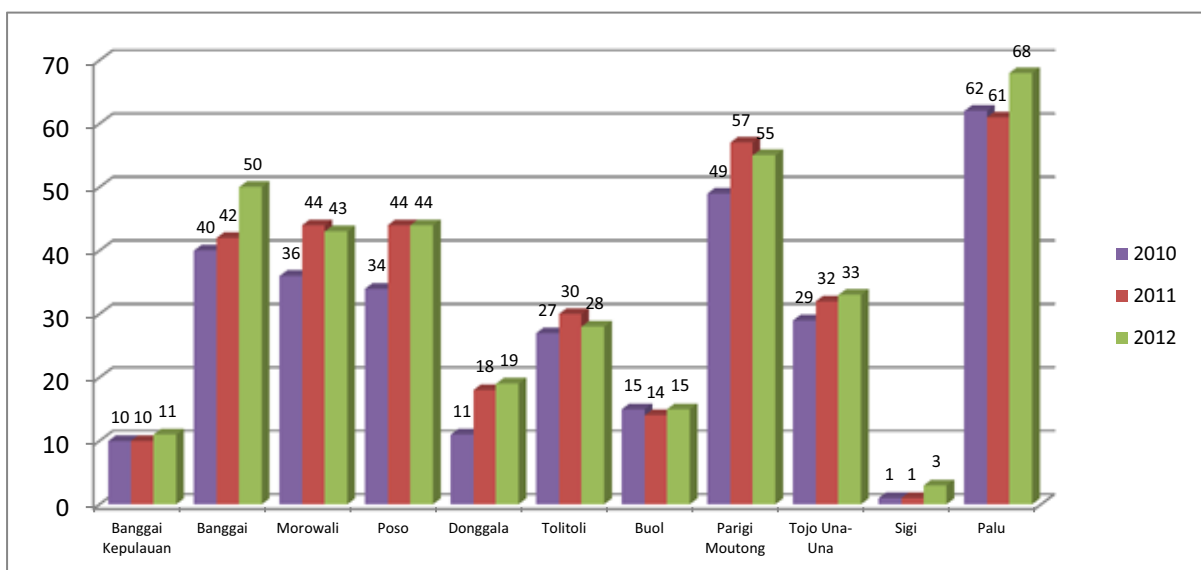
2. ULASAN SINGKAT

Perkembangan kepariwisataan di Sulawesi Tengah berdampak positif pada perkembangan sektor-sektor pariwisata pada umumnya dan pertumbuhan jasa akomodasi pada khususnya. Berdasarkan hasil pelaksanaan pengumpulan data hotel tahun 2012, di Provinsi Sulawesi Tengah terdapat sebanyak 369 unit akomodasi dengan jumlah kamar 4.905 buah dan tempat tidur sebanyak 7.898 buah.

2.1. Jumlah Perusahaan Akomodasi

Jumlah perusahaan akomodasi di Sulawesi Tengah tahun 2012 mengalami peningkatan dibandingkan tahun sebelumnya, pada tahun 2012 tercatat sebanyak 369 unit, sementara tahun 2011 sebanyak 353 unit, atau naik sebesar 4,53 persen. Jumlah kamar dan jumlah tempat tidur juga mengalami kenaikan pada tahun 2012 dibanding periode sebelumnya. Jumlah kamar dan jumlah tempat tidur naik masing-masing sebesar 11,30 persen dan 8,25 persen. Dari 369 unit perusahaan akomodasi di Provinsi Sulawesi Tengah, terdiri dari tiga unit hotel berbintang tiga, satu unit hotel berbintang empat, dan 365 unit akomodasi lainnya yang terdiri atas hotel melati, Losmen, Penginapan, Wisma, *Cottage*, dan lain-lain.

Gambar 1. Jumlah Perusahaan Akomodasi di Sulawesi Tengah Menurut Kabupaten/Kota Tahun 2010 - 2012

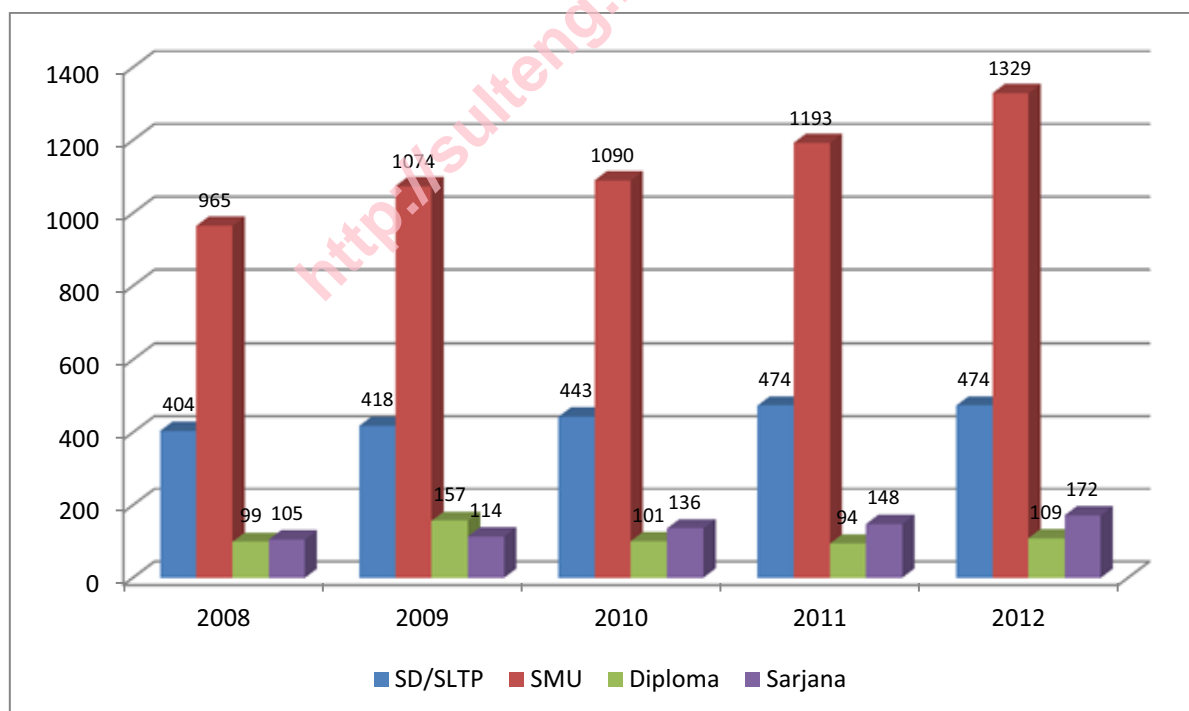


Perusahaan akomodasi tersebut tersebar di seluruh kabupaten/kota, dimana jumlah terbanyak terdapat di Kota Palu yaitu 68 unit, Parigi Moutong 55 unit, Banggai 50 unit, Poso 44 unit, Morowali 43 unit, Tojo Una-una 33 unit, Tolitoli 28 unit, Donggala 19 unit, Buol 15 unit, Banggai Kepulauan 11 unit, dan Sigi 3 unit (Tabel 1).

2.2. Jumlah Tenaga Kerja

Penambahan jumlah hotel, jumlah kamar, dan perubahan status hotel sangat mempengaruhi pada penyerapan tenaga kerja dan peningkatan standar tingkat pendidikan tenaga kerja tersebut. Hal ini sangatlah wajar sebab dengan meningkatnya jumlah hotel dan status hotel maka peningkatan penyerapan tenaga kerja dan kualitas tenaga kerjanya pun dilakukan untuk kepuasan pelanggan.

Gambar 2. Jumlah Tenaga Kerja Perhotelan di Sulawesi Tengah Menurut Tingkat Pendidikan Tahun 2008 - 2012



Pada tahun 2012, tenaga kerja yang terserap sebanyak 2.084 orang, naik sebesar 8,40 persen dibandingkan dengan tahun 2011 (1.909 orang). Tenaga kerja sektor perhotelan dengan tingkat pendidikan SMU dan yang sederajat merupakan persentase tenaga kerja terbesar dibandingkan dengan tenaga kerja dengan tingkat pendidikan lainnya, yaitu 63,77 persen; kemudian tamatan setingkat dibawah SMU sebesar 22,74 persen; tamatan setingkat Sarjana sebesar 8,25 persen; serta tamatan setingkat Diploma sebesar 5,23 persen.

2.3. Jumlah Tamu

Jumlah tamu yang menginap baik pada hotel bintang maupun melati pada tahun 2012 sebanyak 396.822 orang, naik 17,25 persen jika dibandingkan dengan tahun 2011 dengan jumlah tamu sebanyak 338.449 orang. Tamu terbanyak adalah tamu dalam negeri yaitu 389.283 orang (98,10 %), sedangkan tamu asing hanya 7.539 orang (1,90 %).

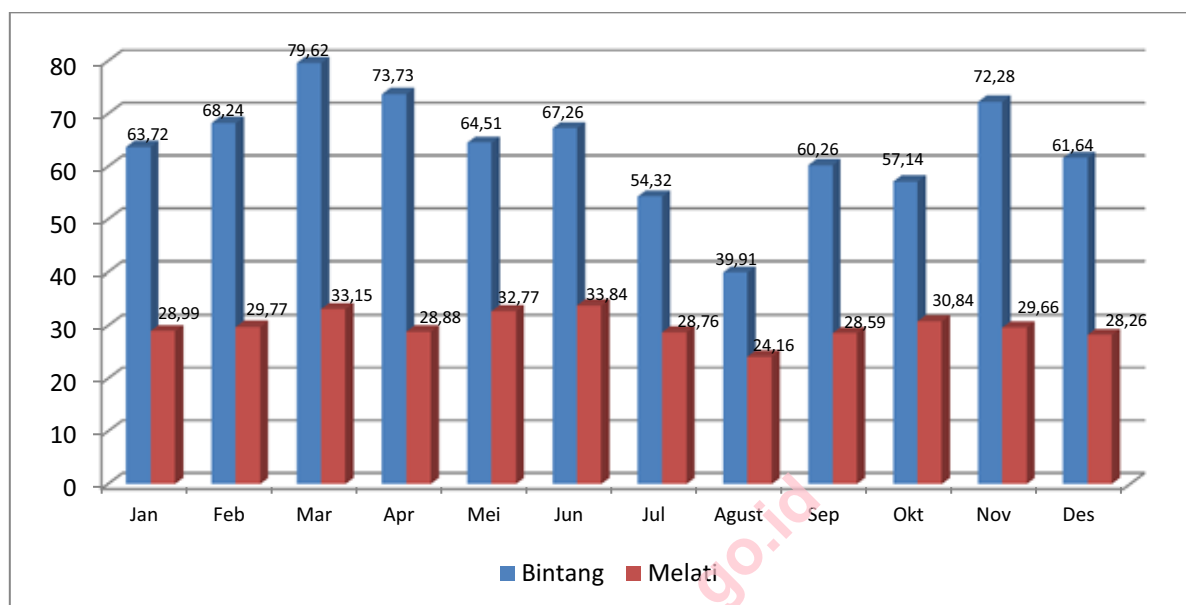
Jika dilihat menurut klasifikasi hotel, paling banyak tamu menginap di hotel melati yaitu sebanyak 317.655 orang atau 80,05 persen. Sementara tamu yang menginap di hotel bintang hanya 79.167 orang (19,95 %).

2.4. Tingkat Penghunian Kamar

Tingkat Penghunian Kamar (TPK) merupakan salah satu indikator perhotelan yang menunjukkan persentase antara kamar yang terpakai terhadap kamar yang tersedia. Secara umum nilai TPK sangat dipengaruhi oleh fasilitas dan pelayanan yang terdapat pada hotel/akomodasi tersebut. Semakin tinggi tingkat penghunian kamar hotel maka semakin baik pula kondisi perhotelan tersebut, namun sebaliknya apabila semakin kecil tingkat penghunian kamarnya maka hotel tersebut semakin kurang baik kondisinya.

Pada tahun 2012 rata-rata TPK di Sulawesi Tengah sebesar 31,07 persen. Ini berarti bahwa rata-rata dari seluruh kamar hotel di Sulawesi Tengah yang dipakai setiap malam hanya sebesar 31,07 persen. Angka ini lebih rendah jika dibandingkan dengan keadaan tahun 2011 yang sebesar 32,32 persen, atau terjadi penurunan 1,25 persen poin. TPK tertinggi terjadi pada bulan Juni (35,09 %), dan terendah pada bulan Agustus yaitu sebesar 24,75 persen.

Gambar 3. Persentase Tingkat Penghunian Kamar Hotel Tiap Bulan Menurut Klasifikasi Hotel di Sulawesi Tengah Tahun 2012



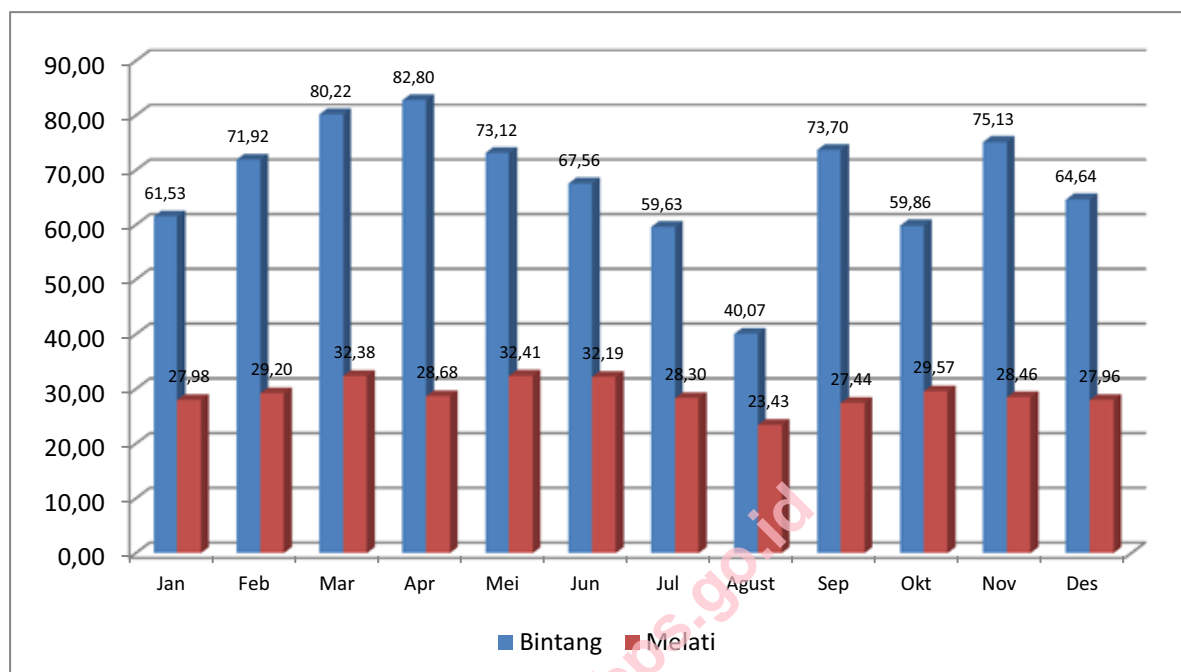
Apabila dirinci menurut klasifikasi hotel, rata-rata TPK tahun 2012 pada hotel berbintang sebesar 63,55 persen, lebih tinggi dibandingkan TPK hotel melati yang hanya sebesar 29,81 persen. Untuk hotel berbintang, TPK tertinggi terjadi pada bulan Maret yaitu sebesar 73,73 persen, dan terendah pada bulan Agustus yaitu sebesar 39,91 persen. Sementara untuk hotel melati, TPK tertinggi terjadi pada bulan Juni yaitu sebesar 33,84 persen dan terendah pada bulan Agustus yaitu sebesar 24,16 persen.

2.5. Tingkat Pemakaian Tempat Tidur

Tingkat Pemakaian Tempat Tidur (TPTT) menunjukkan persentase pemakaian tempat tidur yang tersedia. TPTT dapat diartikan sebagai rata-rata persentase jumlah tempat tidur yang terpakai atau terjual setiap hari.

Pada tahun 2012 rata-rata TPTT di Sulawesi Tengah adalah sebesar 30,44 persen. Terjadi penurunan 2,02 persen poin jika dibandingkan dengan TPTT tahun sebelumnya yang sebesar 32,46 persen. TPTT tertinggi terjadi pada bulan Maret yaitu sebesar 34,17 persen, sedangkan terendah terjadi pada bulan Agustus yaitu sebesar 24,05 persen. Dari gambar 4, dapat disimpulkan pada tahun 2012 rata-rata TPTT hotel berbintang jauh lebih tinggi jika dibandingkan dengan TPTT hotel melati untuk setiap bulan.

Gambar 4. Persentase Tingkat Pemakaian Tempat Tidur Tiap Bulan Menurut Klasifikasi Hotel di Sulawesi Tengah Tahun 2012



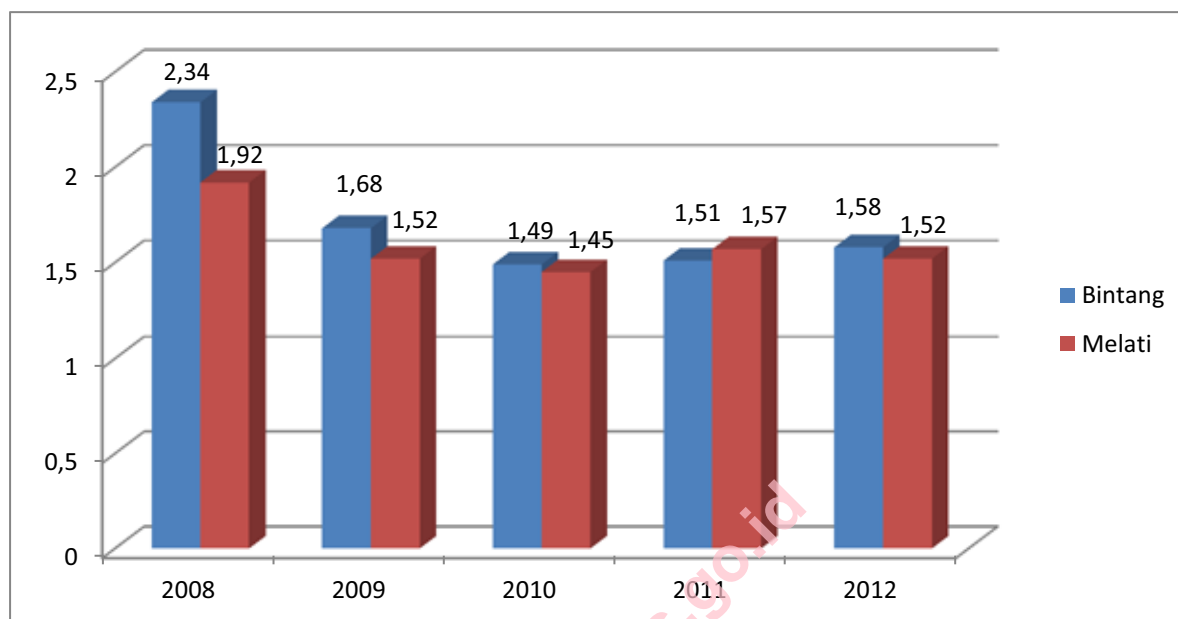
2.6. Rata-Rata Lama Tamu Menginap

Rata-rata Lama Tamu Menginap (RLTM) merupakan salah satu indikator untuk memantau perkembangan perhotelan. RLTM mengindikasikan berapa lama tamu yang datang dan menginap di suatu hotel.

Secara keseluruhan rata-rata lama tamu menginap tahun 2012 mengalami penurunan 0,02 persen poin jika dibandingkan dengan tahun sebelumnya, yaitu dari 1,57 hari pada tahun 2011 turun menjadi 1,52 hari pada tahun 2012.

Bila dilihat menurut klasifikasi hotel, penurunan tersebut terjadi dikarenakan turunnya rata-rata lama tamu menginap pada hotel melati, dari sebesar 1,57 hari pada tahun 2011 turun menjadi 1,52 hari pada tahun 2012, sedangkan pada hotel berbintang, mengalami kenaikan dari sebesar 1,51 hari pada tahun 2011 naik menjadi 1,58 hari pada tahun 2012.

Gambar 5. Perbandingan Rata-Rata Lama Tamu Menginap Menurut Klasifikasi Hotel di Sulawesi Tengah Tahun 2008 – 2012



Pada hotel berbintang rata-rata lama tamu menginap tertinggi terjadi pada bulan Januari dan September yaitu sebesar 1,78 hari, dan terendah terjadi pada bulan Desember yaitu sebesar 1,34 hari. Sedangkan untuk hotel melati rata-rata lama tamu menginap tertinggi terjadi pada bulan Oktober yaitu sebesar 1,65 hari, dan terendah terjadi pada bulan April yaitu sebesar 1,38 hari (Tabel 7).

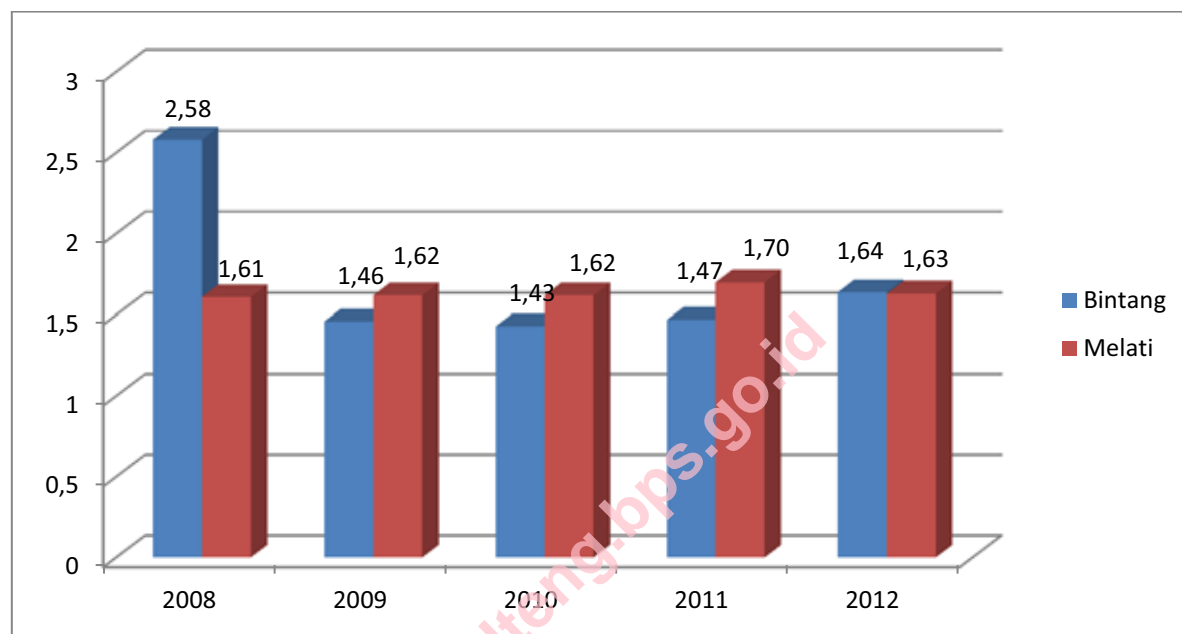
2.7. Tingkat Penghunian Ganda Atas Kamar

Tingkat Penghunian Ganda Atas Kamar (TPGK) merupakan salah satu indikator yang dapat memberikan informasi seberapa besar kamar yang memiliki satu tempat tidur dan berapa kamar yang memiliki lebih dari satu tempat tidur. TPGK menunjukkan rata-rata banyaknya tamu yang menggunakan kamar pada saat bersamaan. Hal ini dijadikan petunjuk sebagai optimalisasi dari penghunian tamu pada kamar-kamar yang tersedia.

Menurut klasifikasi hotel, secara keseluruhan TPGK hotel berbintang mengalami kenaikan 0,17 persen poin jika dibandingkan dengan tahun sebelumnya, yaitu dari 1,47 hari pada tahun 2011 naik menjadi 1,64 hari pada tahun 2012. Sedangkan, TPGK pada hotel melati mengalami penurunan, yaitu 1,70 persen pada tahun 2011, turun menjadi 1,63 persen pada tahun 2012. Secara keseluruhan TPGK di Sulawesi Tengah pada tahun 2012

sebesar 1,63 persen dan angka ini 0,06 persen poin lebih rendah jika dibandingkan dengan keadaan tahun 2011 (1,69 persen).

Gambar 6. Perbandingan Tingkat Penghunian Ganda Atas Kamar (TPGK) Menurut Klasifikasi Hotel di Sulawesi Tengah Tahun 2008 – 2012



<http://sulteng.bps.go.id>

3. TABEL-TABEL

Tabel 1. Jumlah Hotel, Kamar, dan Tempat Tidur di Sulawesi Tengah Menurut Kabupaten/Kota dan Klasifikasi Hotel Tahun 2008 – 2012

Kabupaten/Kota	Hotel Berbintang			Hotel Melati			
	Unit	Kamar	Tempat Tidur	Unit	Kamar	Tempat Tidur	
(1)	(2)	(3)	(4)	(5)	(6)	(7)	
01 Banggai Kepulauan	-	-	-	11	207	253	
02 Banggai	-	-	-	50	638	998	
03 Morowali	-	-	-	43	436	707	
04 Poso	-	-	-	44	552	950	
05 Donggala	-	-	-	19	176	276	
06 Tolitoli	-	-	-	28	285	497	
07 Buol	-	-	-	15	211	363	
08 Parigi Moutong	-	-	-	55	533	955	
09 Tojo Una-Una	-	-	-	33	426	753	
10 Sigi	-	-	-	3	15	20	
11 Palu	4	341	493	64	1 085	1633	
Jumlah	2012	4	341	493	365	4 564	7 405
	2012	3	201	319	350	4 206	6 977
	2010	3	167	279	311	3 636	5 945
	2009	2	218	304	291	3 381	5 703
	2008	2	136	196	270	3 174	5 345

Tabel 2. Jumlah Tenaga Kerja Perhotelan di Sulawesi Tengah Menurut Kabupaten/Kota dan Tingkat Pendidikan Tahun 2008 – 2012

Kabupaten/Kota	Tingkat Pendidikan				Jumlah	
	SD/SLTP	SMU	Diploma	Sarjana		
(1)	(2)	(3)	(4)	(5)	(6)	
01 Banggai Kepulauan	10	24	0	5	39	
02 Banggai	52	166	5	22	245	
03 Morowali	54	66	6	8	134	
04 Poso	34	110	2	18	164	
05 Donggala	41	44	2	4	91	
06 Tolitoli	34	58	2	10	104	
07 Buol	16	40	0	7	63	
08 Parigi Moutong	98	88	3	5	194	
09 Tojo Una-Una	106	45	2	6	159	
10 Sigi	1	7	2	4	14	
11 Palu	28	681	85	83	877	
Jumlah	2012	474	1 329	109	172	2 084
	2012	474	1 193	94	148	1 909
	2010	443	1 090	101	136	1 770
	2009	418	1 074	157	114	1 763
	2008	404	965	99	105	1 573

Tabel 3. Banyaknya Tamu Asing dan Tamu Dalam Negeri yang Menginap di Hotel Tiap Bulan Menurut Klasifikasi Hotel di Sulawesi Tengah Tahun 2012 (Orang)

Bulan	Bintang		Melati		
	Asing	Dalam Negeri	Asing	Dalam Negeri	
(1)	(2)	(3)	(4)	(5)	
01 Januari	162	5.181	225	26.120	
02 Februari	118	6.531	330	25.865	
03 Maret	70	7.356	289	27.987	
04 April	47	7.143	313	27.776	
05 Mei	84	7.500	613	28.153	
06 Juni	79	7.178	611	27.682	
07 Juli	163	6.627	1.426	25.065	
08 Agustus	114	3.819	1.464	21.962	
09 September	74	6.194	491	26.244	
10 Oktober	74	6.105	289	24.330	
11 November	46	6.954	164	25.362	
12 Desember	103	7.445	190	24.704	
Jumlah	2012	1 134	78 033	6 405	311 250
	2011	756	48 157	5 772	283 764
	2010	838	49 018	5 148	282 832
	2009	541	30 224	4 731	289 987
	2008	403	10 589	302	72 919

Tabel 4. Persentase Perbandingan Tamu Asing dan Tamu Dalam Negeri yang Menginap di Hotel Tiap Bulan Menurut Klasifikasi Hotel di Sulawesi Tengah Tahun 2012 (%)

Bulan	Bintang		Melati		
	Asing	Dalam Negeri	Asing	Dalam Negeri	
(1)	(2)	(3)	(4)	(5)	
01 Januari	3,03	96,97	0,85	99,15	
02 Februari	1,77	98,23	1,26	98,74	
03 Maret	0,94	99,06	1,02	98,98	
04 April	0,65	99,35	1,11	98,89	
05 Mei	1,11	98,89	2,13	97,87	
06 Juni	1,09	98,91	2,16	97,84	
07 Juli	2,40	97,60	5,38	94,62	
08 Agustus	2,90	97,10	6,25	93,75	
09 September	1,18	98,82	1,84	98,16	
10 Oktober	1,20	98,80	1,17	98,83	
11 November	0,66	99,34	0,64	99,36	
12 Desember	1,36	98,64	0,76	99,24	
Rata-Rata	2012	1,52	98,48	2,05	97,95
	2011	1,57	98,42	0,73	99,27
	2010	1,68	98,32	1,79	98,21
	2009	1,76	98,24	1,61	98,39
	2008	3,67	96,33	0,41	99,59

Tabel 5. Persentase Tingkat Penghunian Kamar Hotel Tiap Bulan Menurut Klasifikasi Hotel di Sulawesi Tengah Tahun 2012

Bulan	Kalsifikasi Hotel		Seluruh Hotel	
	Bintang	Melati		
(1)	(2)	(3)	(4)	
01 Januari	63,72	28,99	30,29	
02 Februari	68,24	29,77	31,21	
03 Maret	79,62	33,15	34,89	
04 April	73,73	28,88	30,56	
05 Mei	64,51	32,77	33,96	
06 Juni	67,26	33,84	35,09	
07 Juli	54,32	28,76	29,72	
08 Agustus	39,91	24,16	24,75	
09 September	60,26	28,59	29,78	
10 Oktober	57,14	30,84	31,83	
11 November	72,28	29,66	31,26	
12 Desember	61,64	28,26	29,51	
Rata-Rata	2012	63,55	29,81	31,07
	2011	65,14	31,04	32,32
	2010	66,47	26,92	28,57
	2009	54,42	22,91	24,26
	2008	45,08	33,06	33,26

Tabel 6. Persentase Tingkat Pemakaian Tempat Tidur Tiap Bulan Menurut Klasifikasi Hotel di Sulawesi Tengah Tahun 2012

Bulan	Klasifikasi Hotel		Seluruh Hotel	
	Bintang	Melati		
(1)	(2)	(3)	(4)	
01 Januari	61,53	27,98	29,24	
02 Februari	71,92	29,20	30,80	
03 Maret	80,22	32,38	34,17	
04 April	82,80	28,63	30,71	
05 Mei	73,12	32,41	33,94	
06 Juni	67,56	32,19	33,52	
07 Juli	59,63	28,30	29,47	
08 Agustus	40,07	23,43	24,05	
09 September	73,70	27,44	29,17	
10 Oktober	59,86	29,57	30,71	
11 November	75,13	28,46	30,21	
12 Desember	64,64	27,96	29,34	
Rata-Rata	2012	67,52	29,00	30,44
	2011	56,96	31,51	32,46
	2010	55,67	25,89	27,13
	2009	48,38	21,99	23,12
	2008	61,80	30,40	30,94

Tabel 7. Rata-Rata Lama Menginap Tamu Asing dan Tamu Dalam Negeri Tiap Bulan Menurut Klasifikasi Hotel di Sulawesi Tengah Tahun 2012 (Hari)

Bulan	Kalsifikasi Hotel		Seluruh Hotel	
	Bintang	Melati		
(1)	(2)	(3)	(4)	
01 Januari	1,78	1,49	1,50	
02 Februari	1,58	1,46	1,46	
03 Maret	1,70	1,60	1,60	
04 April	1,75	1,38	1,39	
05 Mei	1,51	1,59	1,59	
06 Juni	1,41	1,56	1,55	
07 Juli	1,37	1,52	1,51	
08 Agustus	1,58	1,42	1,43	
09 September	1,78	1,41	1,42	
10 Oktober	1,52	1,65	1,65	
11 November	1,63	1,52	1,52	
12 Desember	1,34	1,58	1,57	
Rata-Rata	2012	1,58	1,52	1,52
	2011	1,51	1,57	1,57
	2010	1,49	1,45	1,45
	2009	1,68	1,52	1,53
	2008	2,34	1,92	1,93

Tabel 8. Rata-Rata Lama Menginap Tamu Asing Tiap Bulan Menurut Klasifikasi Hotel di Sulawesi Tengah Tahun 2012 (Hari)

Bulan	Klasifikasi Hotel		Seluruh Hotel	
	Bintang	Melati		
(1)	(2)	(3)	(4)	
01 Januari	1,86	1,36	1,38	
02 Februari	1,62	1,19	1,21	
03 Maret	2,03	1,18	1,21	
04 April	1,95	1,15	1,18	
05 Mei	2,07	1,24	1,27	
06 Juni	1,94	1,23	1,26	
07 Juli	1,44	1,20	1,21	
08 Agustus	1,49	1,67	1,66	
09 September	2,00	1,09	1,12	
10 Oktober	1,56	1,05	1,07	
11 November	1,85	1,34	1,36	
12 Desember	1,67	1,12	1,14	
Rata-Rata	2012	1,79	1,24	1,26
	2011	1,60	1,38	1,39
	2010	1,37	1,10	1,11
	2009	1,59	1,94	1,92
	2008	3,50	3,26	3,27

Tabel 9. Rata-Rata Lama Meginap Tamu Dalam Negeri Tiap Bulan Menurut Klasifikasi Hotel di Sulawesi Tengah Tahun 2012 (Hari)

Bulan	Klasifikasi Hotel		Seluruh Hotel	
	Bintang	Melati		
(1)	(2)	(3)	(4)	
01 Januari	1,78	1,50	1,51	
02 Februari	1,57	1,47	1,47	
03 Maret	1,69	1,61	1,61	
04 April	1,75	1,39	1,40	
05 Mei	1,50	1,60	1,60	
06 Juni	1,40	1,57	1,56	
07 Juli	1,37	1,53	1,52	
08 Agustus	1,59	1,40	1,41	
09 September	1,78	1,42	1,43	
10 Oktober	1,52	1,65	1,65	
11 November	1,63	1,52	1,52	
12 Desember	1,33	1,58	1,57	
Rata-Rata	2012	1,58	1,52	1,52
	2011	1,51	1,57	1,57
	2010	1,51	1,44	1,44
	2009	1,68	1,52	1,53
	2008	2,15	1,92	1,92

Tabel 10. Banyaknya Malam Kamar Terpakai Tiap Bulan Menurut Klasifikasi Hotel di Sulawesi Tengah Tahun 2012

Bulan	Klasifikasi Hotel		Seluruh Hotel	
	Bintang	Melati		
(1)	(2)	(3)	(4)	
01 Januari	3.951	12.253	16.204	
02 Februari	3.958	11.648	15.606	
03 Maret	4.937	13.853	18.790	
04 April	4.424	11.680	16.104	
05 Mei	4.000	13.769	17.769	
06 Juni	4.036	13.828	17.864	
07 Juli	3.368	12.138	15.506	
08 Agustus	2.475	10.205	12.680	
09 September	3.616	11.685	15.301	
10 Oktober	3.543	12.583	16.126	
11 November	4.337	12.105	16.442	
12 Desember	3.822	11.917	15.739	
Jumlah	2012	46 467	147 664	194 131
	2011	48 860	154 087	202 947
	2010	50 543	121 450	171 993
	2009	37 794	101 753	139 547
	2008	10 700	85 252	95 952

Tabel 11. Banyaknya Malam Tamu Menginap Tiap Bulan Menurut Klasifikasi Hotel di Sulawesi Tengah Tahun 2012

Bulan	Klasifikasi Hotel		Seluruh Hotel	
	Bintang	Melati		
(1)	(2)	(3)	(4)	
01 Januari	5.894	19.700	25.594	
02 Februari	6.445	19.172	25.617	
03 Maret	7.710	22.690	30.400	
04 April	7.701	19.439	27.140	
05 Mei	7.027	22.900	29.927	
06 Juni	6.284	22.086	28.370	
07 Juli	5.731	20.082	25.813	
08 Agustus	3.851	16.619	20.470	
09 September	6.855	18.853	25.708	
10 Oktober	5.753	20.279	26.032	
11 November	6.988	19.356	26.344	
12 Desember	6.988	19.637	26.625	
Jumlah	2012	77 227	240 813	318 040
	2011	71 399	262 176	333 575
	2010	72 317	197 780	270 097
	2009	55 711	164 790	220 501
	2008	24 674	140 753	165 427

Tabel 12. Tingkat Penghunian Ganda Atas Kamar Tiap Bulan Menurut Klasifikasi Hotel di Sulawesi Tengah Tahun 2012 (Hari)

Bulan	Klasifikasi Hotel		Seluruh Hotel	
	Bintang	Melati		
(1)	(2)	(3)	(4)	
01 Januari	1,49	1,60	1,60	
02 Februari	1,62	1,64	1,64	
03 Maret	1,56	1,63	1,63	
04 April	1,74	1,66	1,66	
05 Mei	1,75	1,66	1,66	
06 Juni	1,55	1,59	1,59	
07 Juli	1,70	1,65	1,65	
08 Agustus	1,55	1,62	1,62	
09 September	1,89	1,61	1,62	
10 Oktober	1,62	1,61	1,61	
11 November	1,61	1,59	1,59	
12 Desember	1,62	1,64	1,64	
Rata-Rata	2012	1,64	1,63	1,63
	2011	1,47	1,70	1,69
	2010	1,43	1,62	1,62
	2009	1,46	1,62	1,61
	2008	2,58	1,61	1,62

Tabel 13. Persentase Tingkat Penghunian Kamar Hotel Bintang Tiap Bulan di Sulawesi Tengah Tahun 2008 – 2012

Bulan	2008	2009	2010	2011	2012
(1)	(2)	(3)	(4)	(5)	(6)
01 Januari	52,71	43,74	57,50	70,74	63,72
02 Februari	51,56	54,05	64,27	68,89	68,24
03 Maret	44,87	52,35	62,52	75,07	79,62
04 April	26,55	56,95	63,92	71,03	73,73
05 Mei	41,99	57,06	64,02	75,47	64,51
06 Juni	73,76	67,67	77,51	68,62	67,26
07 Juli	55,72	67,90	79,34	62,45	54,32
08 Agustus	45,16	51,77	57,09	42,14	39,91
09 September	30,36	37,24	61,05	56,27	60,26
10 Oktober	45,63	56,76	75,16	63,14	57,14
11 November	24,91	56,22	70,10	59,82	72,28
12 Desember	47,68	51,32	65,10	68,02	61,64
Rata-Rata	45,08	54,42	66,47	65,14	63,55

Tabel 14. Persentase Tingkat Pemakaian Tempat Tidur (TPTT) Hotel Bintang Tiap Bulan di Sulawesi Tengah Tahun 2008 – 2012

Bulan	2008	2009	2010	2011	2012
(1)	(2)	(3)	(4)	(5)	(6)
01 Januari	50,98	41,01	42,78	59,81	61,53
02 Februari	70,89	54,27	48,94	60,05	71,92
03 Maret	42,2	50,68	42,41	68,00	80,22
04 April	68,98	46,78	56,46	61,24	82,80
05 Mei	70,34	51,67	64,61	62,78	73,12
06 Juni	77,49	62,15	65,59	60,25	67,56
07 Juli	77,02	56,63	73,45	53,58	59,63
08 Agustus	78,18	43,79	45,88	36,28	40,07
09 September	29,52	28,3	49,96	48,70	73,70
10 Oktober	81,28	49,07	61,43	61,49	59,86
11 November	49,31	49,46	57,65	52,78	75,13
12 Desember	45,56	46,8	58,87	58,54	64,64
Rata-Rata	61,80	48,38	55,67	56,96	67,52

**Tabel 15. Rata-Rata Lama Menginap Tamu Asing dan Tamu Dalam Negeri pada Hotel Bintang
Tiap Bulan di Sulawesi Tengah Tahun 2008 – 2012 (Hari)**

Bulan	2008	2009	2010	2011	2012
(1)	(2)	(3)	(4)	(5)	(6)
01 Januari	2,48	1,53	1,78	1,37	1,78
02 Februari	2,76	1,33	1,53	1,16	1,58
03 Maret	1,43	1,46	1,49	1,32	1,70
04 April	2,11	1,79	1,31	1,20	1,75
05 Mei	1,88	1,86	2,31	1,88	1,51
06 Juni	2,11	1,92	1,61	1,72	1,41
07 Juli	1,87	2,01	1,37	1,58	1,37
08 Agustus	2,99	1,70	1,20	1,61	1,58
09 September	2,14	1,51	1,34	1,58	1,78
10 Oktober	4,18	1,59	1,36	1,75	1,52
11 November	2,47	1,78	1,34	1,42	1,63
12 Desember	1,69	1,66	1,24	1,51	1,34
Rata-Rata	2,34	1,68	1,49	1,51	1,58

Tabel 16. Rata-Rata Lama Menginap Tamu Asing pada Hotel Bintang Tiap Bulan di Sulawesi Tengah Tahun 2008 – 2012 (Hari)

Bulan	2008	2009	2010	2011	2012
(1)	(2)	(3)	(4)	(5)	(6)
01 Januari	3,31	1,24	1,15	1,11	1,86
02 Februari	2,18	1,76	1,29	1,00	1,62
03 Maret	1,11	2,04	2,13	1,02	2,03
04 April	2,08	1,92	1,19	1,00	1,95
05 Mei	6,56	2,49	2,54	1,39	2,07
06 Juni	5,73	1,19	1,39	2,23	1,94
07 Juli	4,14	1,25	1,16	1,19	1,44
08 Agustus	3,88	1,83	1,07	1,34	1,49
09 September	1,12	1,19	1,13	3,25	2,00
10 Oktober	4,08	1,44	1,08	1,62	1,56
11 November	5,06	1,28	1,28	2,29	1,85
12 Desember	2,74	1,43	1,00	1,78	1,67
Rata-Rata	3,50	1,59	1,37	1,60	1,79

Tabel 17. Rata-Rata Lama Menginap Tamu Dalam Negeri pada Hotel Bintang Tiap Bulan di Sulawesi Tengah Tahun 2008 – 2012 (Hari)

Bulan	2008	2009	2010	2011	2012
(1)	(2)	(3)	(4)	(5)	(6)
01 Januari	2,47	1,54	1,79	1,38	1,78
02 Februari	2,78	1,32	1,55	1,16	1,57
03 Maret	1,43	1,45	1,46	1,33	1,69
04 April	2,11	1,78	1,32	1,20	1,75
05 Mei	1,88	1,85	2,31	1,88	1,50
06 Juni	2,06	1,92	1,62	1,72	1,40
07 Juli	1,83	2,02	1,58	1,59	1,37
08 Agustus	2,68	1,70	1,21	1,62	1,59
09 September	1,34	1,52	1,34	1,56	1,78
10 Oktober	3,39	1,59	1,37	1,75	1,52
11 November	2,00	1,78	1,34	1,40	1,63
12 Desember	1,85	1,67	1,24	1,50	1,33
Rata-Rata	2,15	1,68	1,51	1,51	1,58

Tabel 18. Banyaknya Malam Kamar Terpakai pada Hotel Bintang Tiap Bulan di Sulawesi Tengah Tahun 2008 – 2012

Bulan	2008	2009	2010	2011	2012
(1)	(2)	(3)	(4)	(5)	(6)
01 Januari	1 771	2 369	3 743	4 518	3 951
02 Februari	1 570	2 815	3 779	3 974	3 958
03 Maret	765	2 824	4 070	4 794	4 937
04 April	438	3 178	4 027	4 390	4 424
05 Mei	716	3 291	4 168	4 820	4 000
06 Juni	1 217	3 776	4 883	4 241	4 036
07 Juli	950	3 410	5 165	3 969	3 368
08 Agustus	770	3 274	3 646	2 678	2 475
09 September	501	2 279	3 773	3 461	3 616
10 Oktober	778	3 695	4 800	4 013	3 543
11 November	411	3 542	4 332	3 679	4 337
12 Desember	813	3 341	4 157	4 323	3 822
Jumlah	10 700	37 794	50 543	48 860	46 467

Tabel 19. Banyaknya Malam Tamu Menginap pada Hotel Bintang Tiap Bulan di Sulawesi Tengah Tahun 2008 – 2012

Bulan	2008	2009	2010	2011	2012
(1)	(2)	(3)	(4)	(5)	(6)
01 Januari	2 537	4 078	4 734	6 898	5 894
02 Februari	3 803	4 817	4 892	6 121	6 445
03 Maret	1 269	4 227	4 694	7 231	7 710
04 April	1 920	4 449	5 940	6 302	7 701
05 Mei	2 115	5 078	7 150	6 676	7 027
06 Juni	2 255	6 016	7 035	6 200	6 284
07 Juli	2 316	4 687	7 992	5 698	5 731
08 Agustus	2 351	4 792	5 077	3 858	3 851
09 September	859	2 997	5 351	5 012	6 855
10 Oktober	2 444	4 974	6 798	6 539	5 753
11 November	1 435	4 852	6 157	5 432	6 988
12 Desember	1 370	4 744	6 497	5 432	6 988
Jumlah	24 674	55 711	72 317	71 399	77 227

Tabel 20. Persentase Tingkat Penghunian Kamar Hotel Melati Tiap Bulan di Sulawesi Tengah Tahun 2008 – 2012

Bulan	2008	2009	2010	2011	2012
(1)	(2)	(3)	(4)	(5)	(6)
01 Januari	33,46	22,81	23,69	28,56	28,99
02 Februari	31,26	23,85	23,93	32,81	29,77
03 Maret	29,03	23,78	25,01	32,81	33,15
04 April	27,42	21,36	28,20	31,87	28,88
05 Mei	32,43	22,60	25,59	32,92	32,77
06 Juni	34,79	24,95	27,20	30,88	33,84
07 Juli	33,43	23,05	31,21	31,46	28,76
08 Agustus	37,36	23,10	23,80	22,98	24,16
09 September	34,56	15,61	22,07	28,80	28,59
10 Oktober	34,68	23,37	30,35	33,35	30,84
11 November	39,11	24,59	31,08	33,86	29,66
12 Desember	29,24	25,83	30,88	32,22	28,26
Rata-Rata	33,06	22,91	26,92	31,04	29,81

Tabel 21. Persentase Tingkat Pemakaian Tempat Tidur (TPTT) Hotel Melati Tiap Bulan di Sulawesi Tengah Tahun 2008 – 2012

Bulan	2008	2009	2010	2011	2012
(1)	(2)	(3)	(4)	(5)	(6)
01 Januari	34,27	21,96	23,13	28,23	27,98
02 Februari	25,68	22,71	23,04	32,62	29,20
03 Maret	30,31	22,79	22,35	34,49	32,38
04 April	23,80	20,62	26,61	33,08	28,68
05 Mei	29,31	21,60	24,58	33,93	32,41
06 Juni	30,63	25,57	26,50	31,27	32,19
07 Juli	28,60	21,83	32,40	32,69	28,30
08 Agustus	31,70	22,35	22,67	22,57	23,43
09 September	34,40	14,98	20,63	29,61	27,44
10 Oktober	33,63	21,83	29,22	34,05	29,57
11 November	33,07	23,21	29,79	33,84	28,46
12 Desember	29,35	24,46	29,70	31,71	27,96
Rata-Rata	30,40	21,99	25,89	31,51	29,00

Tabel 22. Rata-Rata Lama Menginap Tamu Asing dan Tamu Dalam Negeri pada Hotel Melati Tiap Bulan di Sulawesi Tengah Tahun 2008 – 2012 (Hari)

Bulan	2008	2009	2010	2011	2012
(1)	(2)	(3)	(4)	(5)	(6)
01 Januari	2,25	1,63	1,46	1,53	1,49
02 Februari	1,95	1,51	1,45	1,57	1,46
03 Maret	2,08	1,67	1,40	1,68	1,60
04 April	1,76	1,47	1,41	1,60	1,38
05 Mei	1,42	1,48	1,38	1,65	1,59
06 Juni	1,92	1,70	1,40	1,54	1,56
07 Juli	2,06	1,47	1,57	1,47	1,52
08 Agustus	2,21	1,55	1,52	1,56	1,42
09 September	1,91	1,38	1,37	1,53	1,41
10 Oktober	1,78	1,47	1,44	1,57	1,65
11 November	1,82	1,47	1,56	1,62	1,52
12 Desember	1,97	1,42	1,42	1,53	1,58
Rata-Rata	1,92	1,52	1,45	1,57	1,52

Tabel 23. Rata-Rata Lama Menginap Tamu Asing pada Hotel Melati Tiap Bulan di Sulawesi Tengah Tahun 2008 – 2012 (Hari)

Bulan	2008	2009	2010	2011	2012
(1)	(2)	(3)	(4)	(5)	(6)
01 Januari	1,74	1,83	1,28	1,01	1,36
02 Februari	3,55	9,03	1,03	1,10	1,19
03 Maret	4,90	1,20	1,00	1,10	1,18
04 April	2,23	1,20	1,07	1,65	1,15
05 Mei	5,13	1,26	1,03	2,04	1,24
06 Juni	4,85	1,15	1,21	1,59	1,23
07 Juli	4,17	1,14	1,20	1,08	1,20
08 Agustus	1,33	1,25	1,07	1,58	1,67
09 September	2,13	1,38	1,07	1,20	1,09
10 Oktober	1,85	1,32	1,18	2,02	1,05
11 November	5,14	1,25	1,06	1,13	1,34
12 Desember	2,14	1,23	1,03	1,08	1,12
Rata-Rata	3,26	1,94	1,10	1,38	1,24

Tabel 24. Rata-Rata Lama Menginap Tamu Dalam Negeri pada Hotel Melati Tiap Bulan di Sulawesi Tengah Tahun 2008 – 2012 (Hari)

Bulan	2008	2009	2010	2011	2012
(1)	(2)	(3)	(4)	(5)	(6)
01 Januari	2,25	1,62	1,46	1,54	1,50
02 Februari	1,94	1,48	1,46	1,57	1,47
03 Maret	2,08	1,67	1,40	1,68	1,61
04 April	1,76	1,47	1,41	1,60	1,39
05 Mei	1,42	1,48	1,38	1,64	1,60
06 Juni	1,91	1,70	1,40	1,54	1,57
07 Juli	2,05	1,48	1,38	1,47	1,53
08 Agustus	2,22	1,56	1,55	1,56	1,40
09 September	1,81	1,38	1,38	1,54	1,42
10 Oktober	1,79	1,48	1,44	1,56	1,65
11 November	1,85	1,47	1,57	1,62	1,52
12 Desember	1,92	1,43	1,42	1,54	1,58
Rata-Rata	1,92	1,52	1,44	1,57	1,52

Tabel 25. Banyaknya Malam Kamar Terpakai pada Hotel Melati Tiap Bulan di Sulawesi Tengah Tahun 2008 – 2012

Bulan	2008	2009	2010	2011	2012
(1)	(2)	(3)	(4)	(5)	(6)
01 Januari	4 834	9 554	9 209	11 946	12 253
02 Februari	7 870	8 151	8 390	12 433	11 648
03 Maret	8 018	9 118	9 590	13 914	13 853
04 April	7 676	7 925	10 526	12 881	11 680
05 Mei	8 808	8 729	9 868	13 900	13 769
06 Juni	9 028	9 225	10 166	12 629	13 828
07 Juli	9 305	8 368	12 579	13 296	12 138
08 Agustus	5 536	8 549	9 015	9 668	10 205
09 September	4 900	5 561	8 010	11 726	11 685
10 Oktober	5 429	8 307	11 363	14 299	12 583
11 November	5 899	8 712	11 246	13 788	12 105
12 Desember	7 949	9 554	11 488	13 607	11 917
Jumlah	85 252	101 753	121 450	154 087	147 664

Tabel 26. Banyaknya Malam Tamu Menginap pada Hotel Melati Tiap Bulan di Sulawesi Tengah Tahun 2008 – 2012

Bulan	2008	2009	2010	2011	2012
(1)	(2)	(3)	(4)	(5)	(6)
01 Januari	11 135	15 178	15 048	19 876	19 700
02 Februari	11 381	13 204	13 550	20 837	19 172
03 Maret	14 881	14 722	14 382	24 552	22 690
04 April	11 653	12 870	16 929	22 355	19 439
05 Mei	14 418	14 190	16 018	23 839	22 900
06 Juni	14 410	16 138	16 736	21 435	22 086
07 Juli	14 055	13 094	22 151	23 152	20 082
08 Agustus	8 383	14 028	14 544	15 928	16 619
09 September	7 721	9 084	12 597	20 224	18 853
10 Oktober	8 806	13 210	18 686	24 525	20 279
11 November	9 661	13 894	18 579	23 079	19 356
12 Desember	14 249	15 178	18 560	22 374	19 637
Jumlah	140 753	164 790	197 780	262 176	240 813

DATA

MENCERDASKAN BANGSA

<http://sulteng.bps.go.id>



BADAN PUSAT STATISTIK PROVINSI SULAWESI TENGAH

Jl. Prof. Moh. Yamin, SH No. 48 Palu 94112 Telp (0451) 483611,483613 Fax (0451) 483612

Email : bPS7200@bps.go.id, website : <http://sulteng.bps.go.id>