




**BADAN PUSAT STATISTIK  
PROVINSI DKI JAKARTA**

Penyedia Data Statistik  
Berkualitas untuk  
Indonesia Maju

3 Mei 2021

# Berita Resmi Statistik





**BADAN PUSAT STATISTIK**  
PROVINSI DKI JAKARTA

Penyedia Data  
Statistik Berkualitas  
untuk Indonesia Maju

# Berita Resmi Statistik

3 Mei 2021

- Inflasi
- Pariwisata
- Tingkat Hunian Hotel
- Ekspor
- Impor



# INDEKS HARGA KONSUMEN/INFLASI DKI JAKARTA



## DKI Jakarta



**0,08 %**



**0,46 %**



**0,91 %**



**Inflasi April 2021  
(M-to-M)**



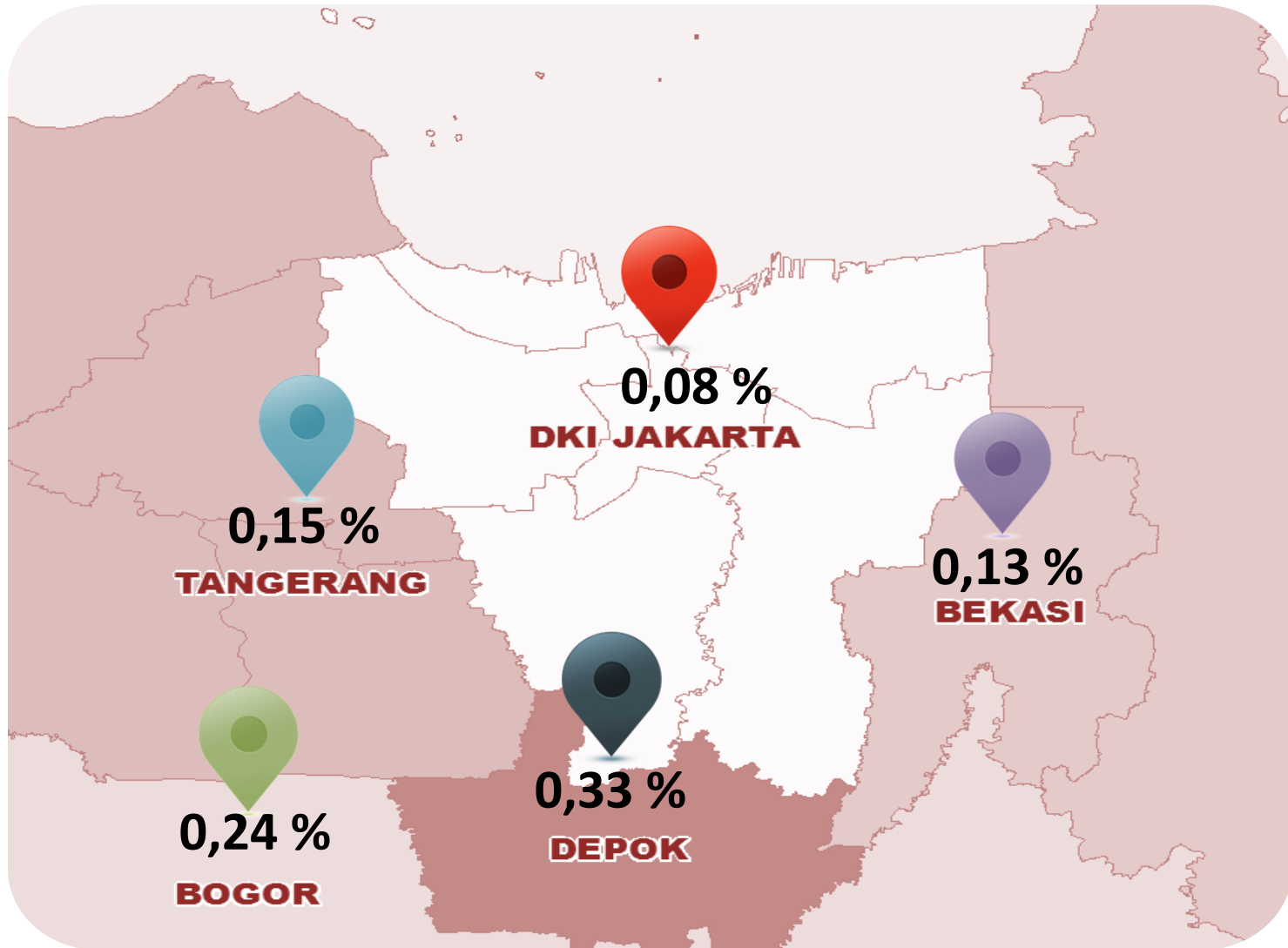
**Inflasi Tahun Kalender / C-to-C  
(Januari – April'21)**



**Inflasi Tahun ke Tahun / Y-on-Y  
(April'20 - April'21)**

# INFLASI KOTA SATELIT (JaBoDeTaBek)

Optimis  
Membangun Negeri



Dari 90 Kota IHK

72 Kota Mengalami Inflasi

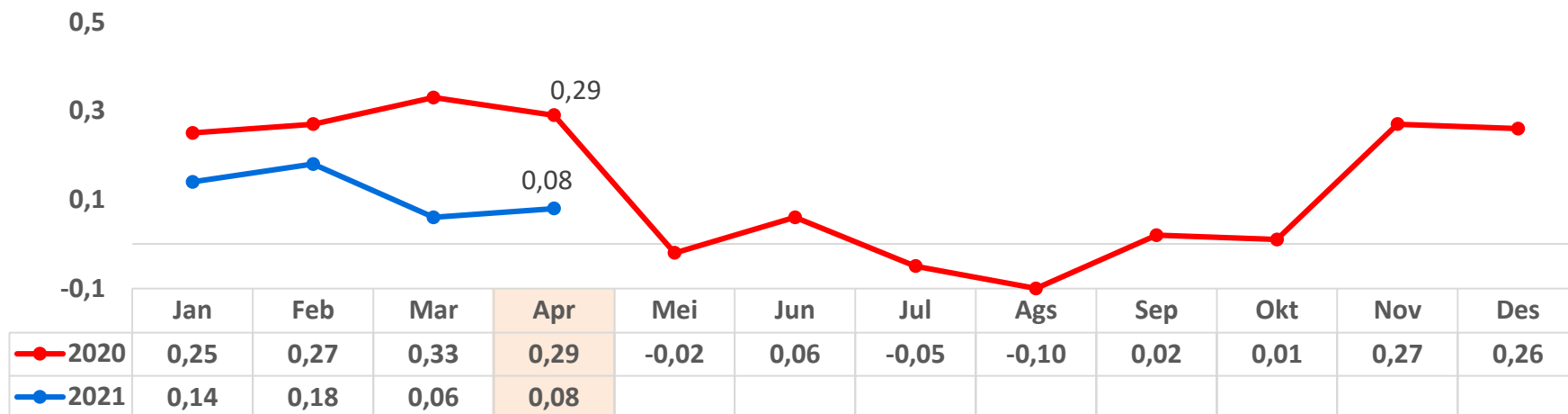
**DKI Jakarta**  
peringkat ke 58

**Inflasi Tertinggi → Kotamobagu (1,31%)**

**Inflasi Terendah → Yogyakarta (0,01%)**

# INFLASI MONTH-TO-MONTH (Persen)

## Series Inflasi Month-to-Month Jakarta

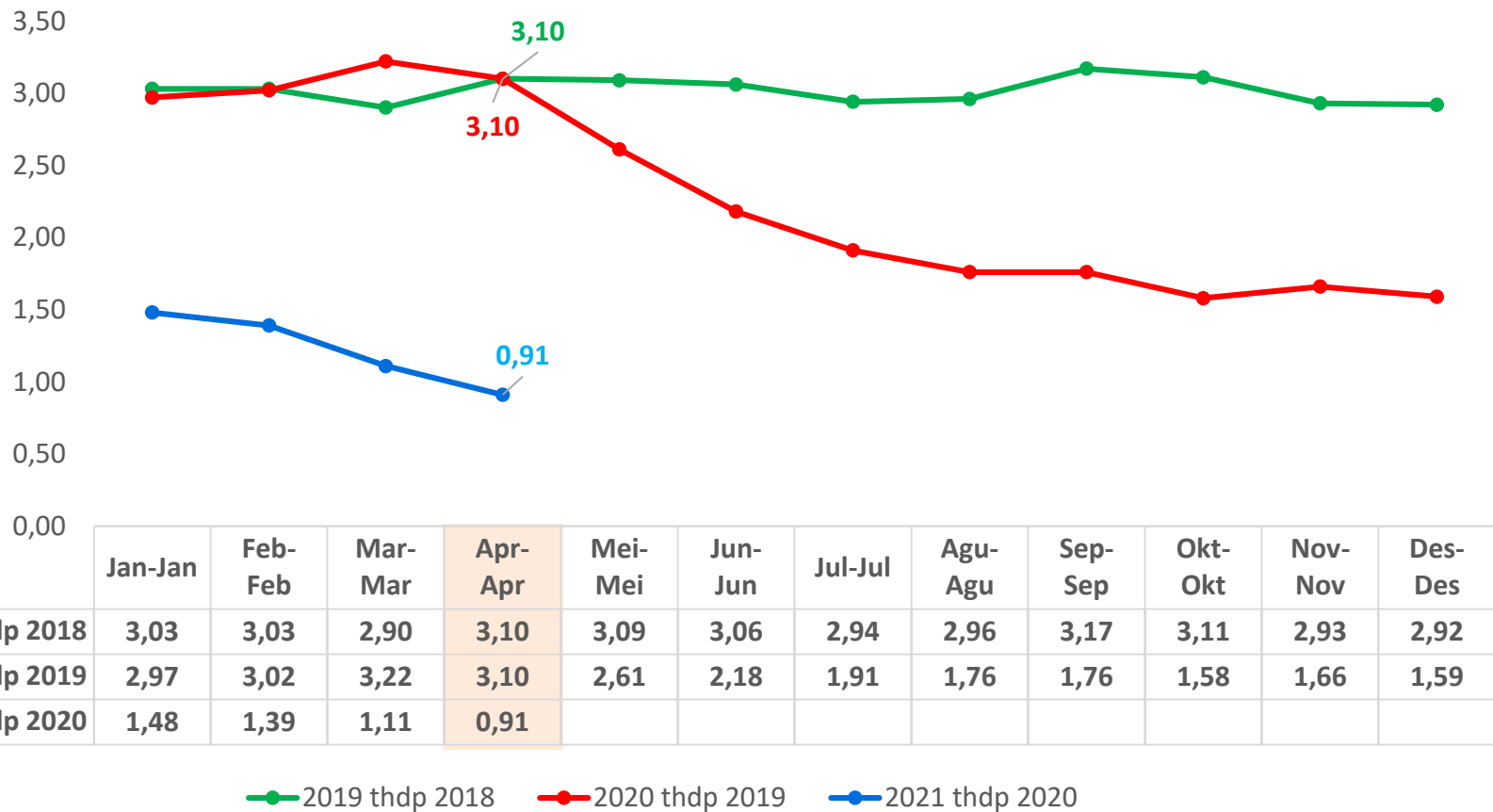


**Keterangan:** Angka Inflasi tahun 2020 dan 2021 dihitung berdasarkan IHK dengan tahun dasar 2018

# INFLASI YEAR-ON-YEAR 2019 – 2021 (Persen)

Optimis  
Membangun Negeri

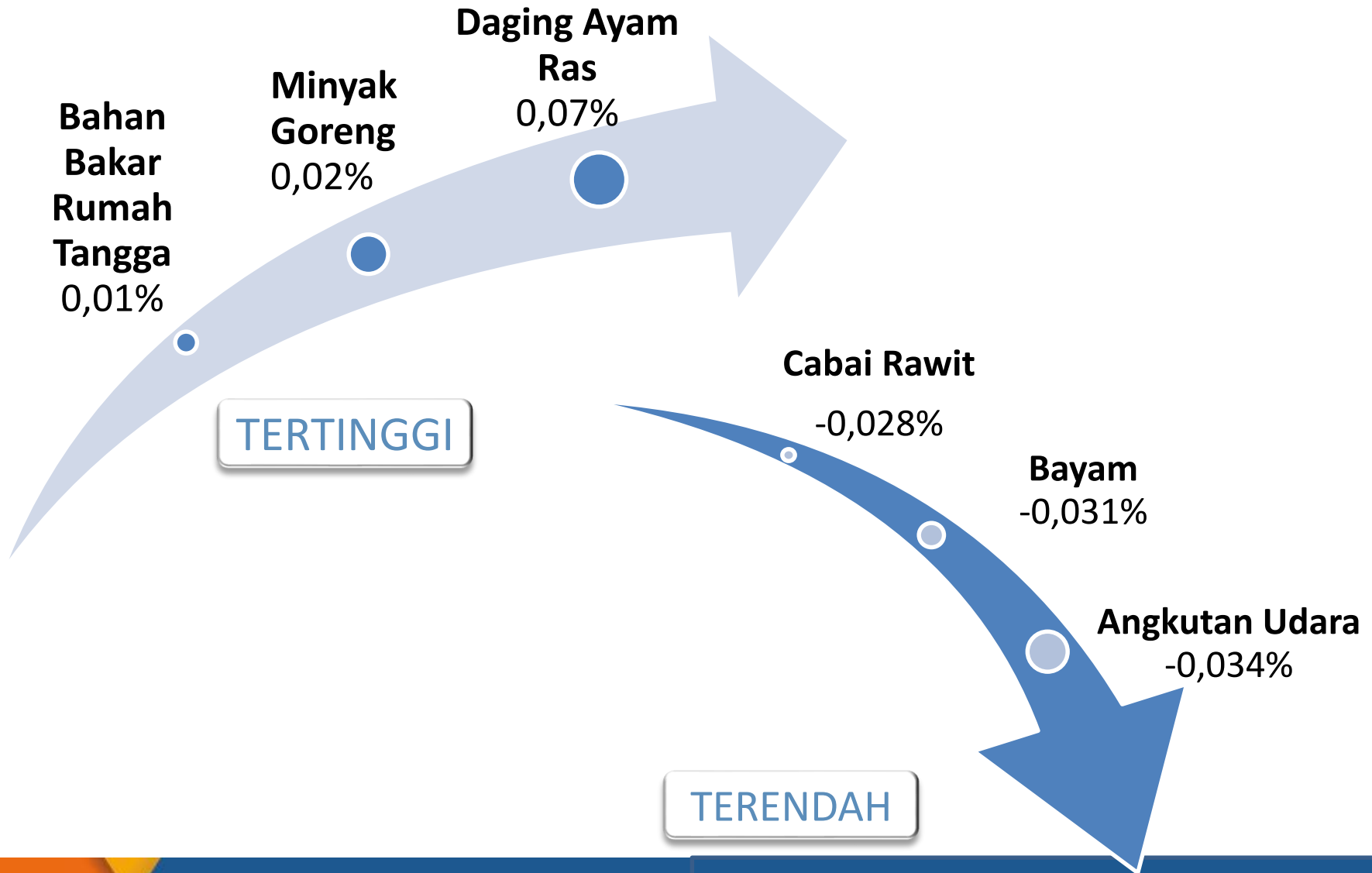
## Series Inflasi Year-on-Year 2019 – 2021 Jakarta





# KOMODITI PENYUMBANG INFLASI

Optimis  
Membangun Negeri



# INFLASI MENURUT KELOMPOK PENGELUARAN (Persen)

Optimis  
Membangun Negeri

No.	Kelompok	Inflasi April 2021	Andil April 2021
(1)	(2)	(3)	(4)
1.	Makanan, Minuman dan Tembakau	0,06	0,01
2.	Pakaian dan Alas Kaki	0,31	0,02
3.	Perumahan, Air, Listrik, Gas dan Bahan Bakar Lainnya	0,06	0,01
4.	Perlengkapan, Peralatan dan pemeliharaan Rutin Rumah Tangga	0,11	0,01
5.	Kesehatan	0,32	0,01
6.	Transportasi	-0,28	-0,03
7.	Informasi, Komunikasi, dan Jasa Keuangan	0,01	0,00
8.	Rekreasi, Olahraga, dan Budaya	0,59	0,01
9.	Pendidikan	0,16	0,01
10.	Penyediaan Makanan dan Minuman/Restoran	0,29	0,03
11.	Perawatan Pribadi dan Jasa Lainnya	0,10	0,01

# RATA-RATA BAHAN POKOK JAKARTA APRIL TERHADAP MARET

Optimis  
Membangun Negeri

Komoditi	Rata-rata Harga Maret 2021 (Rp)	Rata-rata Harga April 2021 (Rp)	Perubahan Harga (%)
(1)	(2)	(3)	(4)
Tepung Terigu	10.586,67	10.606,06	0,18
Daging Ayam Ras	41.487,81	43.607,94	5,11
Beras	12.266,26	12.210,93	-0,45
Cabai Merah	67.825,98	66.268,01	-2,30
Cabai Rawit	95.469,01	79.234,79	-17,00
Daging Sapi	151.344,47	149.487,87	-1,23
Susu Kental Manis	10.307,22	10.399,92	0,90
Telur Ayam Ras	25.347,64	25.613,27	1,05
Cabai Hijau	40.328,02	41.525,39	2,97
Bawang Merah	52.802,52	50.593,55	-4,18
Bawang Putih	34.051,16	34.477,44	1,25
Minyak Goreng	15.416,04	15.715,08	1,94
Gula Pasir	13.948,98	14.002,14	0,38



**BADAN PUSAT STATISTIK  
PROVINSI DKI JAKARTA**

Optimis Membangun  
Negeri

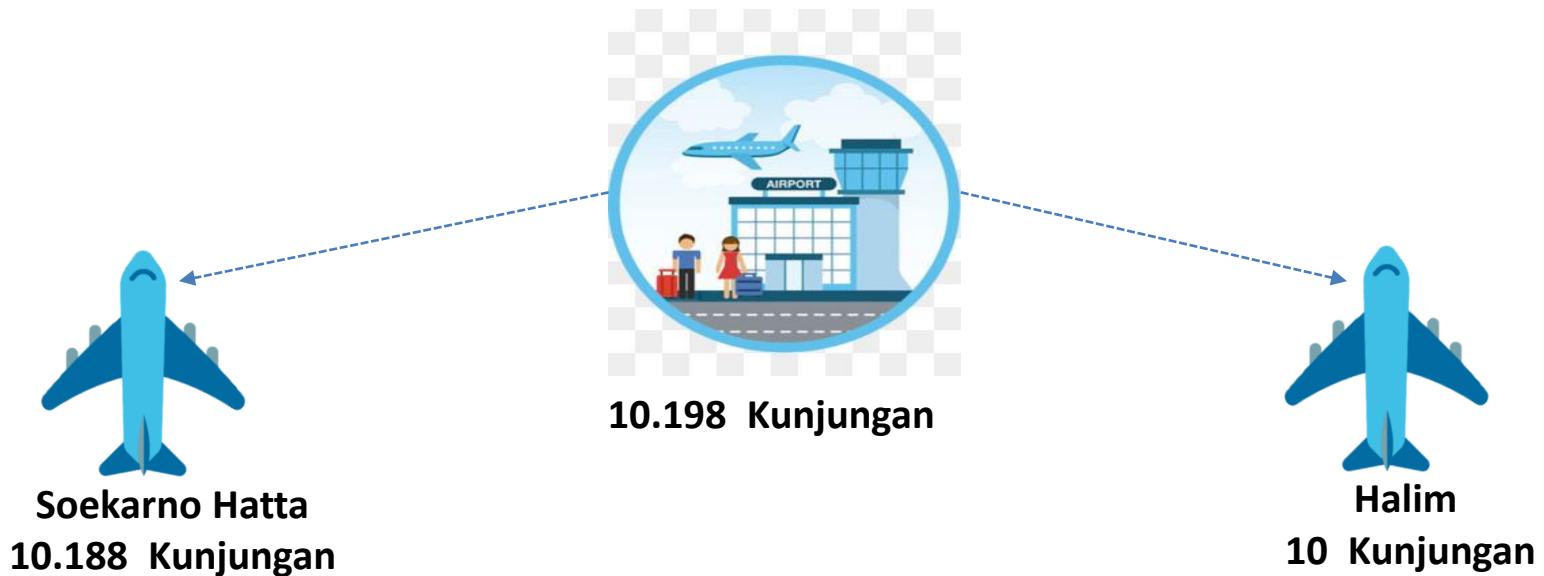
# PARIWISATA DKI JAKARTA



# Kunjungan Wisman ke Jakarta Bulan Maret 2021

Optimis  
Membangun Negeri

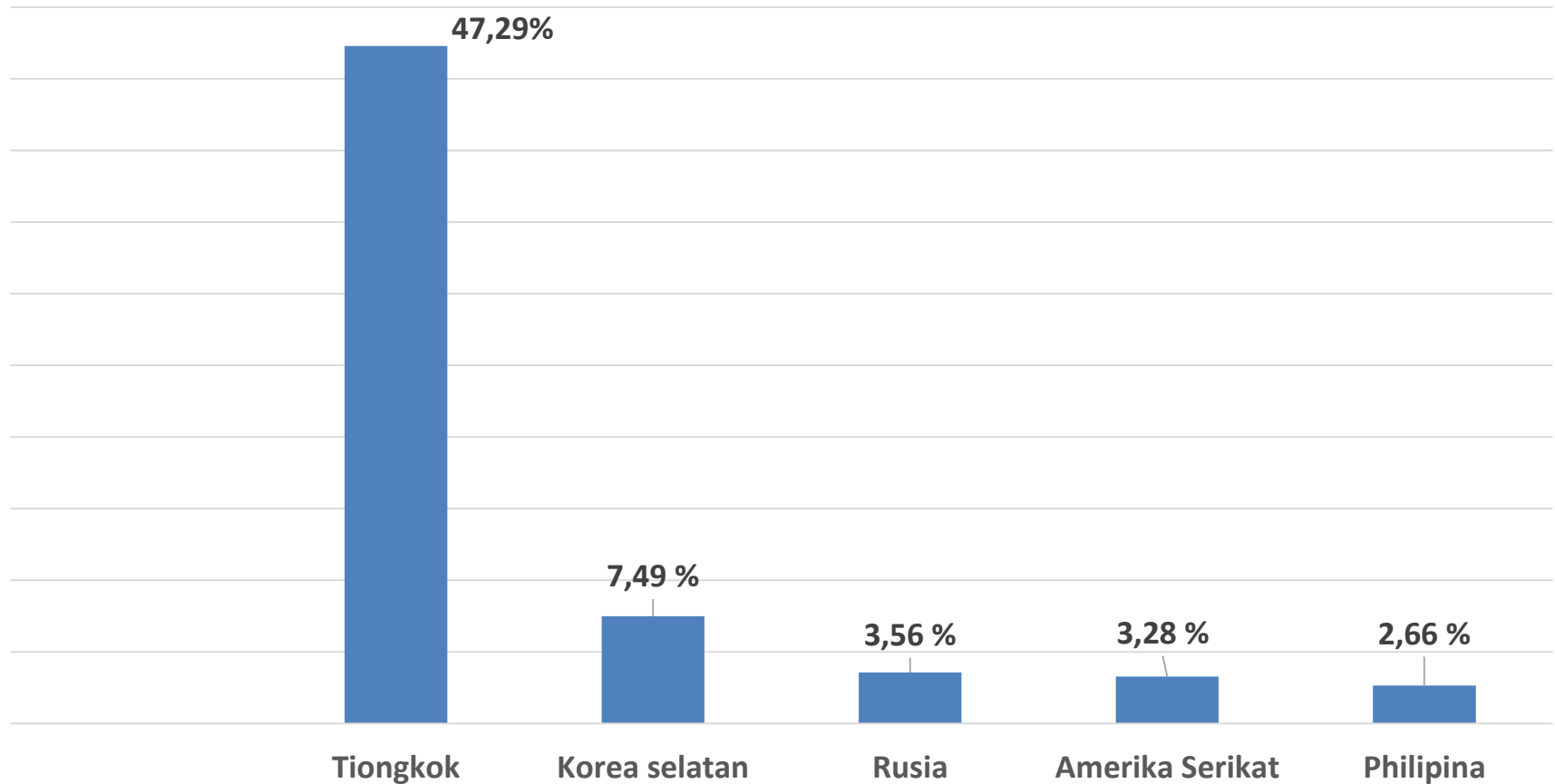
## Kunjungan Wisman per pintu kedatangan



	Maret 2020	Februari 2021	Maret 2021
Kunjungan	53.230	5.966	10.198
Persen m-to-m			70,94 %
Persen y-on-y			- 80,84 %

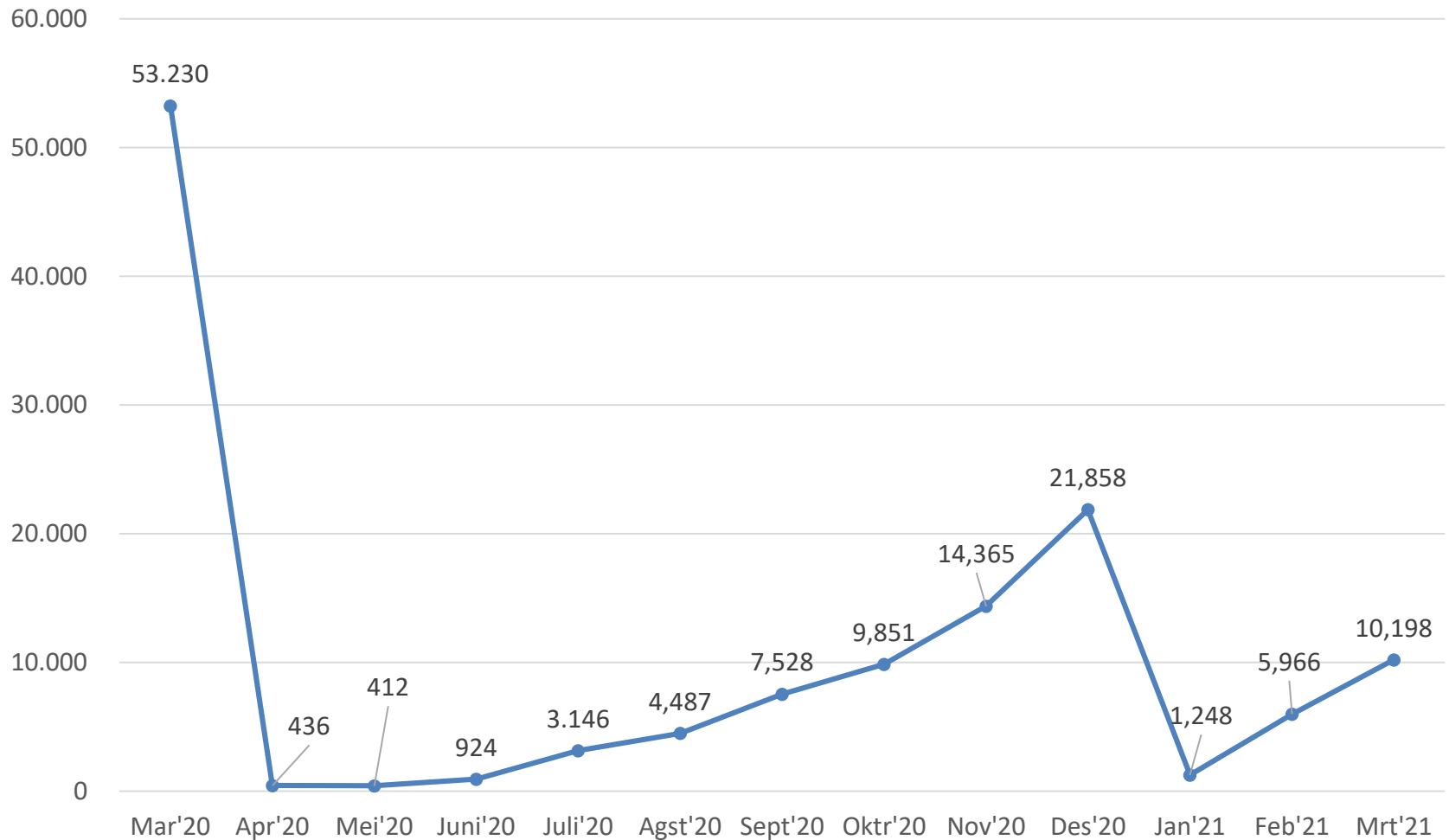
# Lima Negara Terbesar yang Berkunjung ke Jakarta Bulan Maret 2021

Optimis  
Membangun Negeri



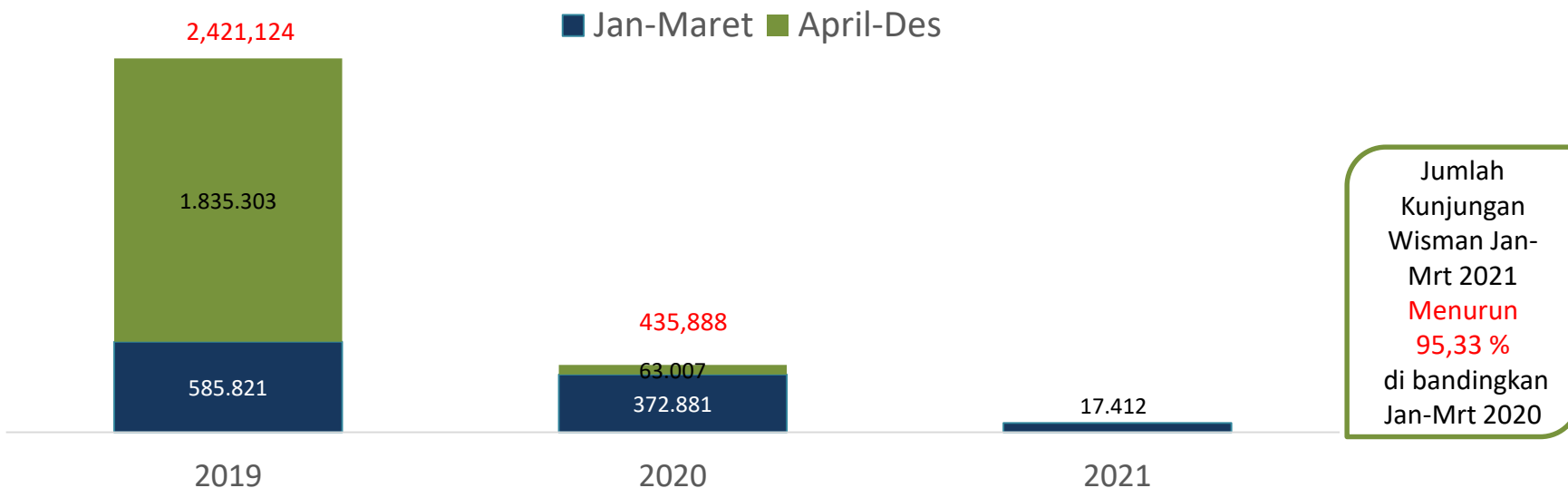
# Perkembangan Jumlah Kunjungan Wisman ke Jakarta, Maret 2020 – Maret 2021

Optimis  
Membangun Negeri



# Perbandingan Jumlah Kunjungan Wisman Tahun 2019, 2020, dan 2021 (kunjungan)

Optimis  
Membangun Negeri



Tahun	Bulan												Jan - Des
	Jan	Feb	Mrt	Apr	Mei	Juni	Juli	Agst	Sept	Okt	Nov	Des	
(1)	(2)	(3)	(4)	(5)	(6)	(7)	(8)	(9)	(10)	(11)	(12)	(13)	(14)
2019	175,159	196,295	214,367	197,112	156,796	190,120	267,508	251,808	211,956	189,425	183,768	186,810	2,421,124
2020	186,954	132,697	53,230	436	412	924	3,146	4,487	7,528	9,851	14,365	21,858	435,888
2021	1,248	5,966	10.198										17.412





**BADAN PUSAT STATISTIK**  
**PROVINSI DKI JAKARTA**


Optimis  
Membangun  
Negeri

# TINGKAT PENGHUNIAN KAMAR HOTEL DKI JAKARTA

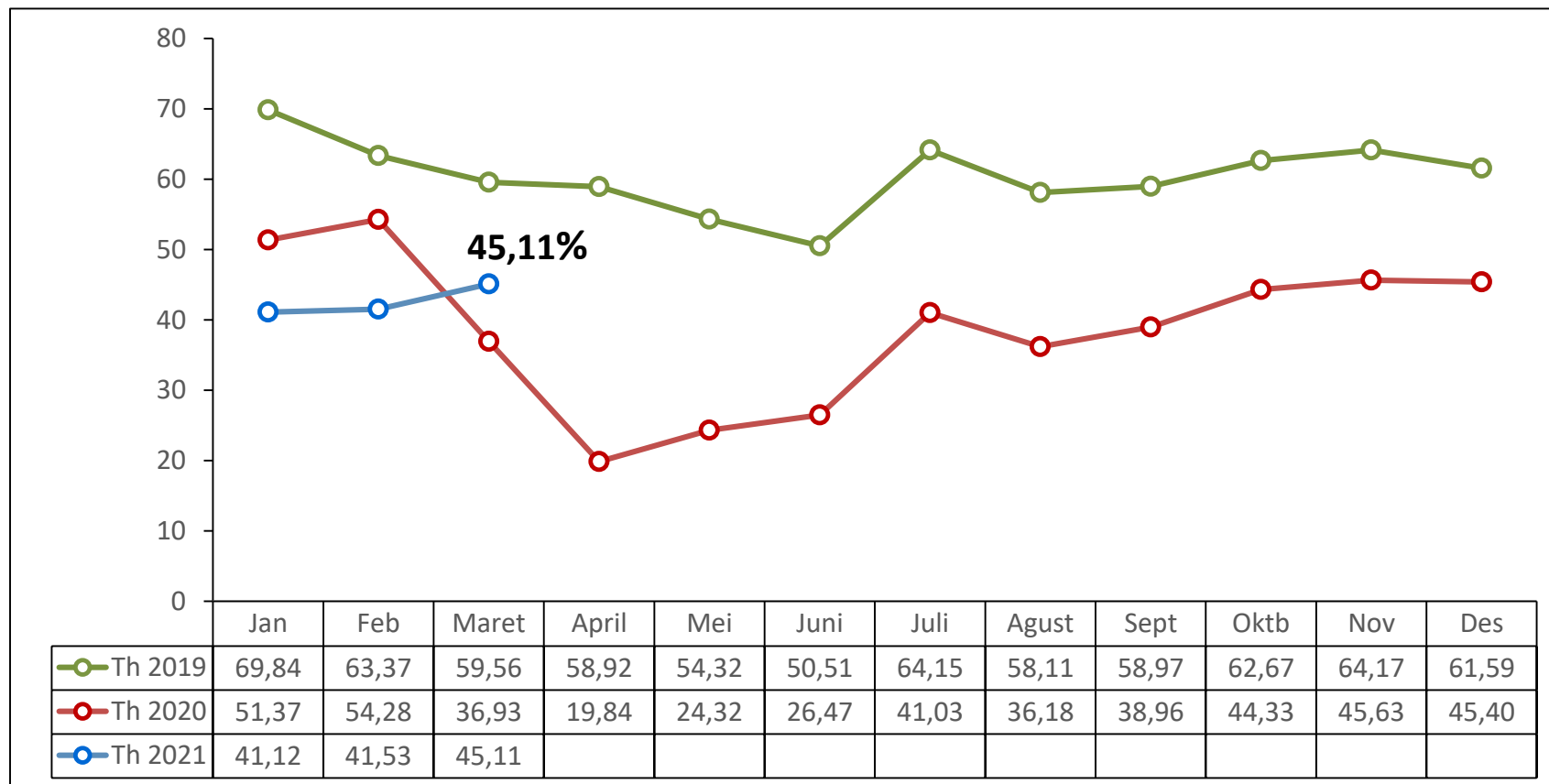


# Tingkat Penghunian Kamar (TPK) Hotel Berbintang di Jakarta, Maret 2021

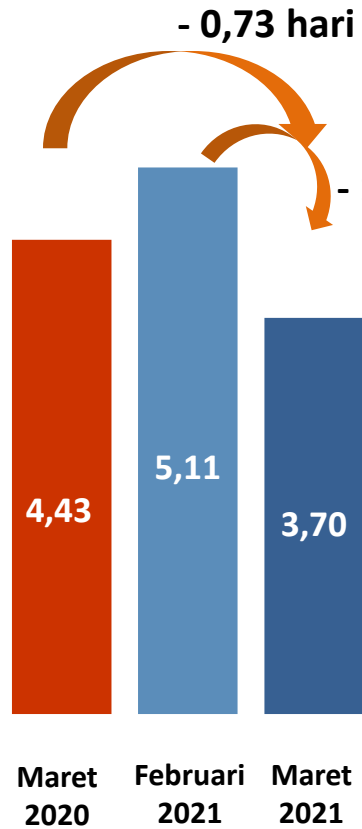
Optimis  
Membangun Negeri



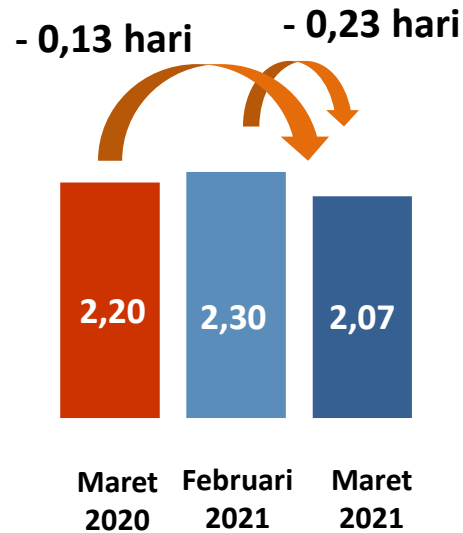
# Tingkat Penghunian Kamar Hotel Berbintang di Jakarta, 2019 - 2021 (persen)



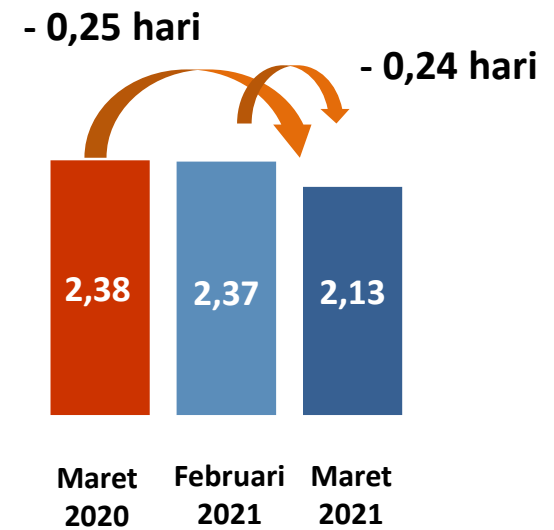
# Rata-Rata Lama Menginap Tamu Pada Hotel Berbintang di Jakarta, Maret 2021 (hari)



Asing



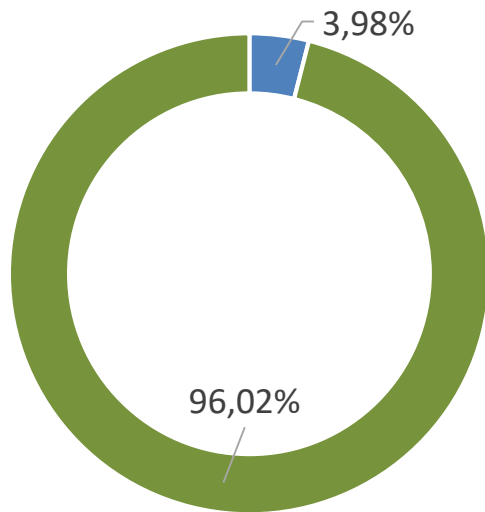
Indonesia



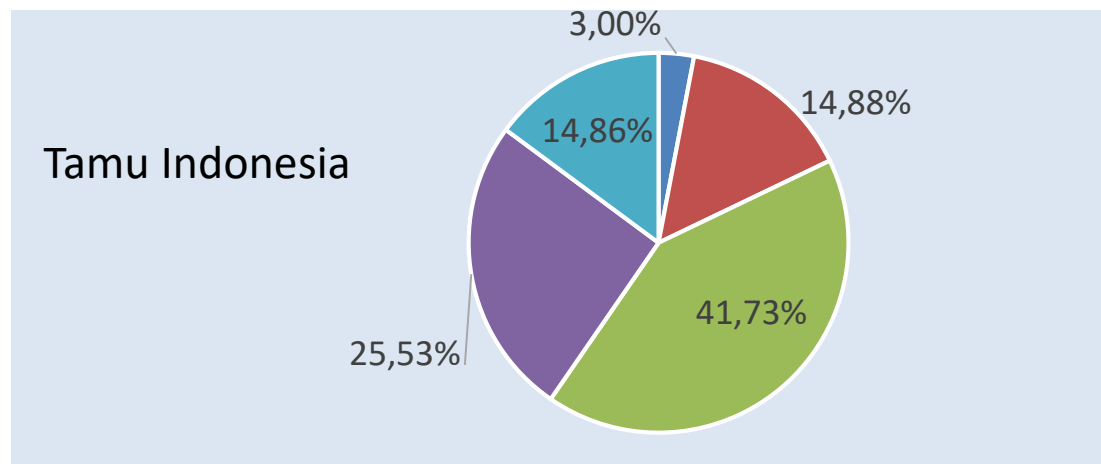
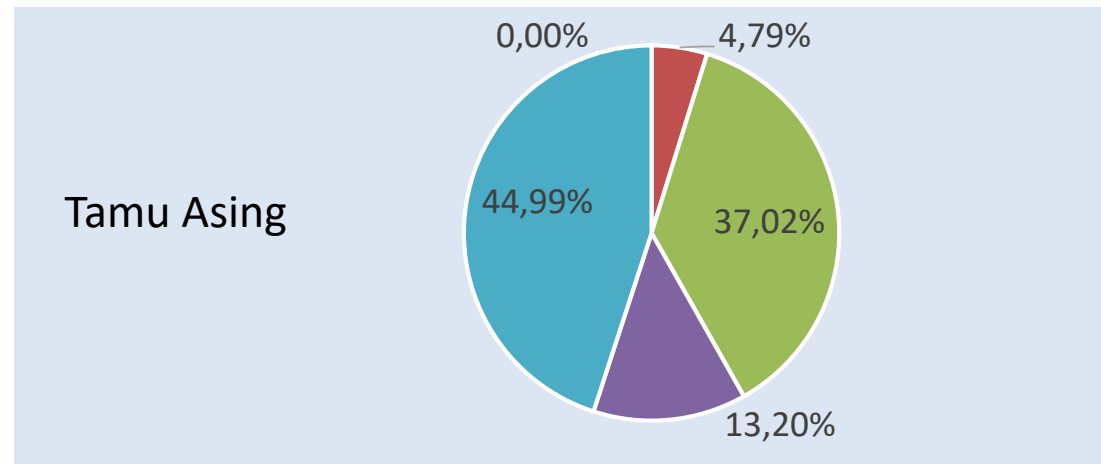
Asing Indonesia

# Proporsi Tamu Menginap Pada Hotel Berbintang Menurut Jenis Tamu di Jakarta, Maret 2021

Optimis  
Membangun Negeri



■ Asing ■ Indonesia



■ Bintang 1 ■ Bintang 2 ■ Bintang 3  
■ Bintang 4 ■ Bintang 5

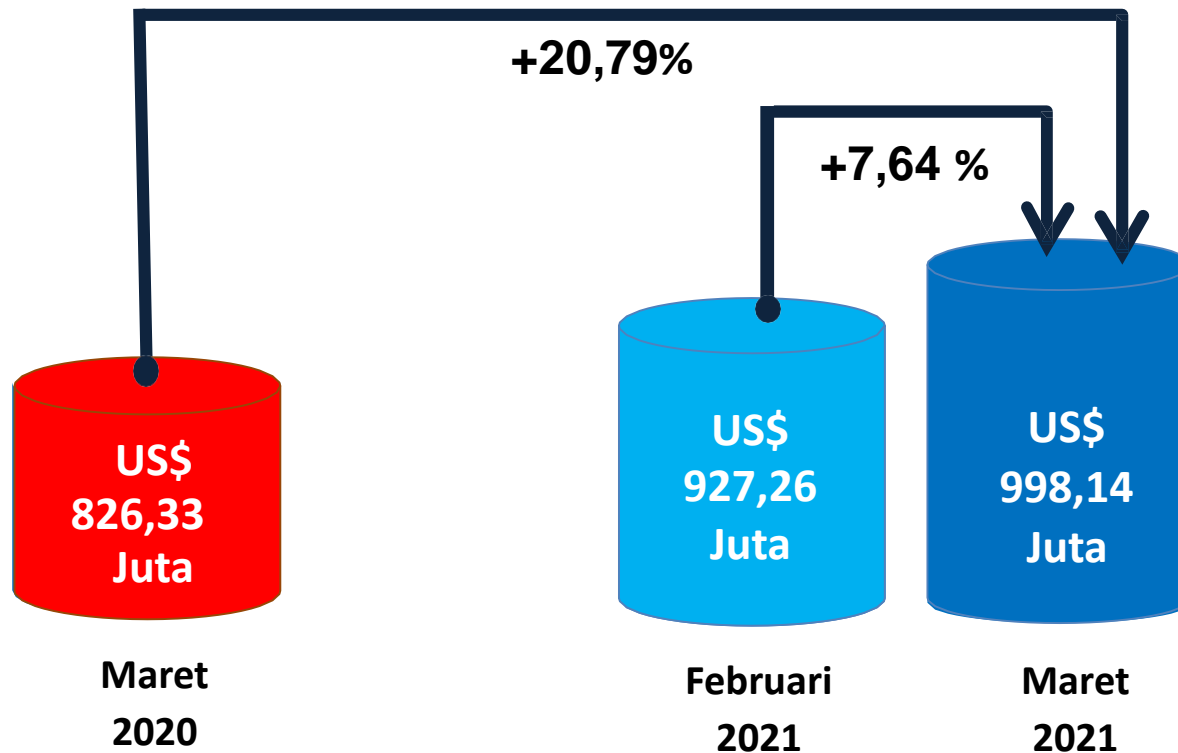


# EKSPOR DKI JAKARTA



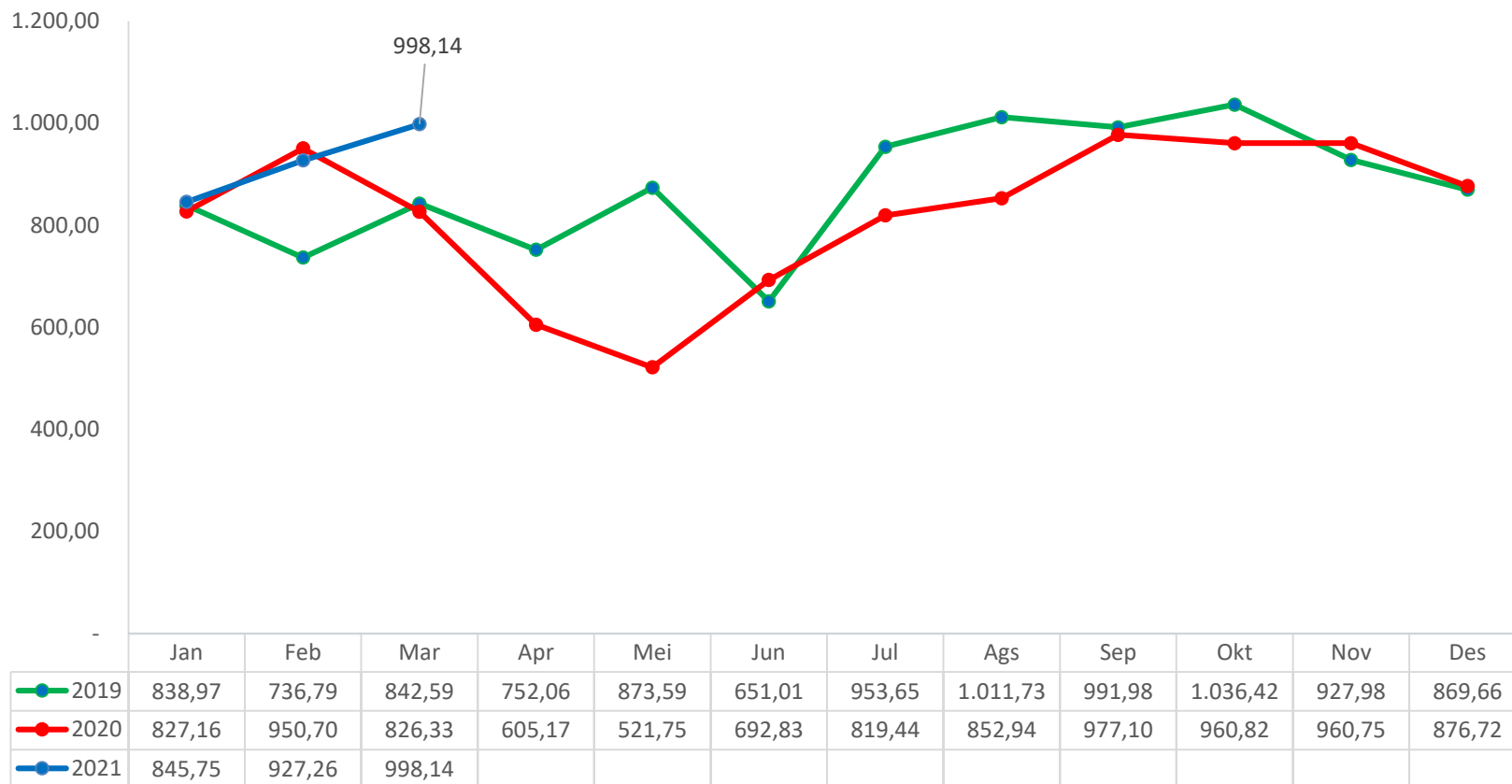
# PERKEMBANGAN EKSPOR JAKARTA

Nilai Ekspor Maret 2021 sebesar **998,14 Juta US\$** naik **7,64 Persen** Dibanding Februari 2021



# PERKEMBANGAN EKSPOR JAKARTA (JUTA US\$)

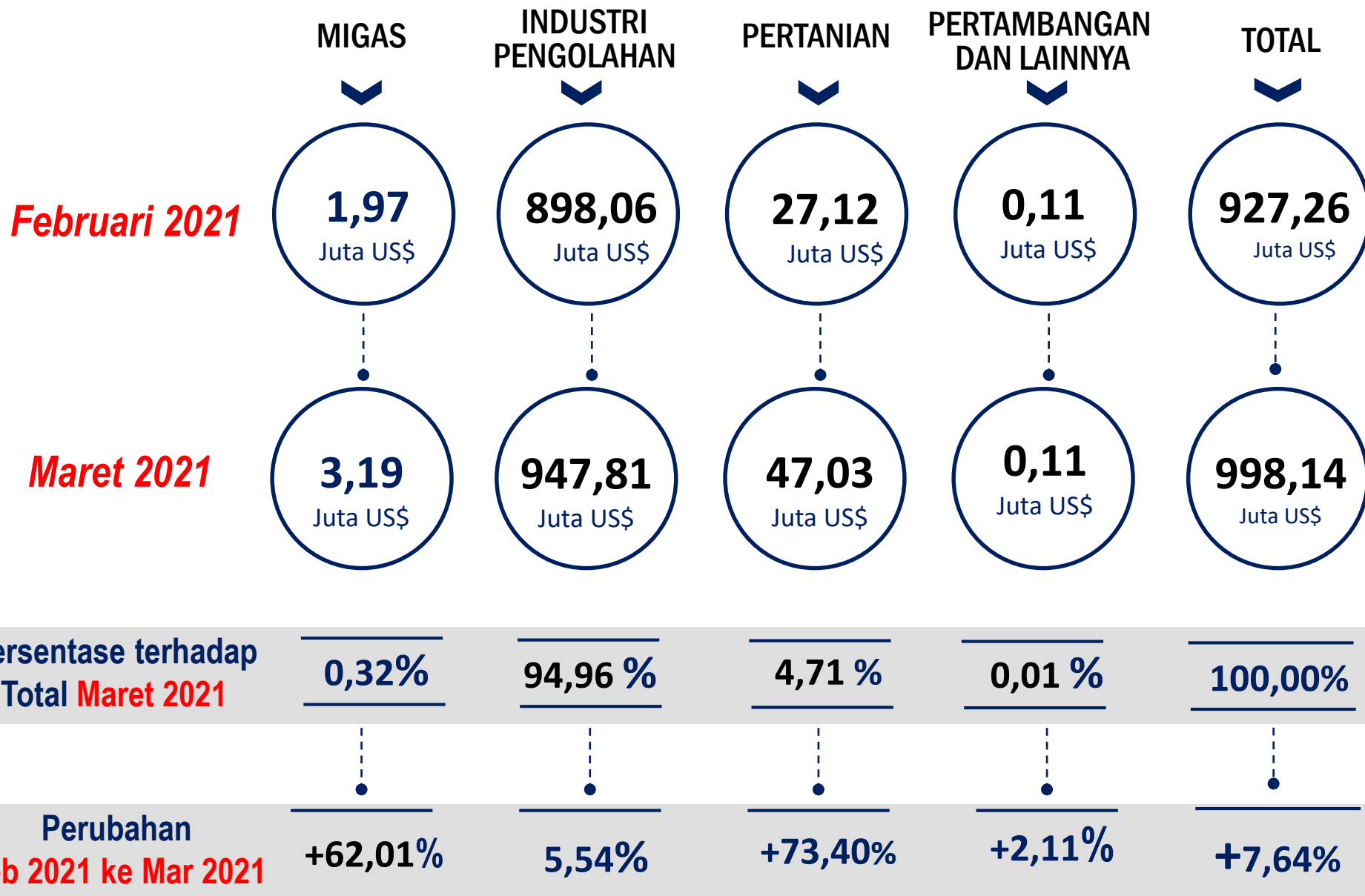
Optimis  
Membangun Negeri





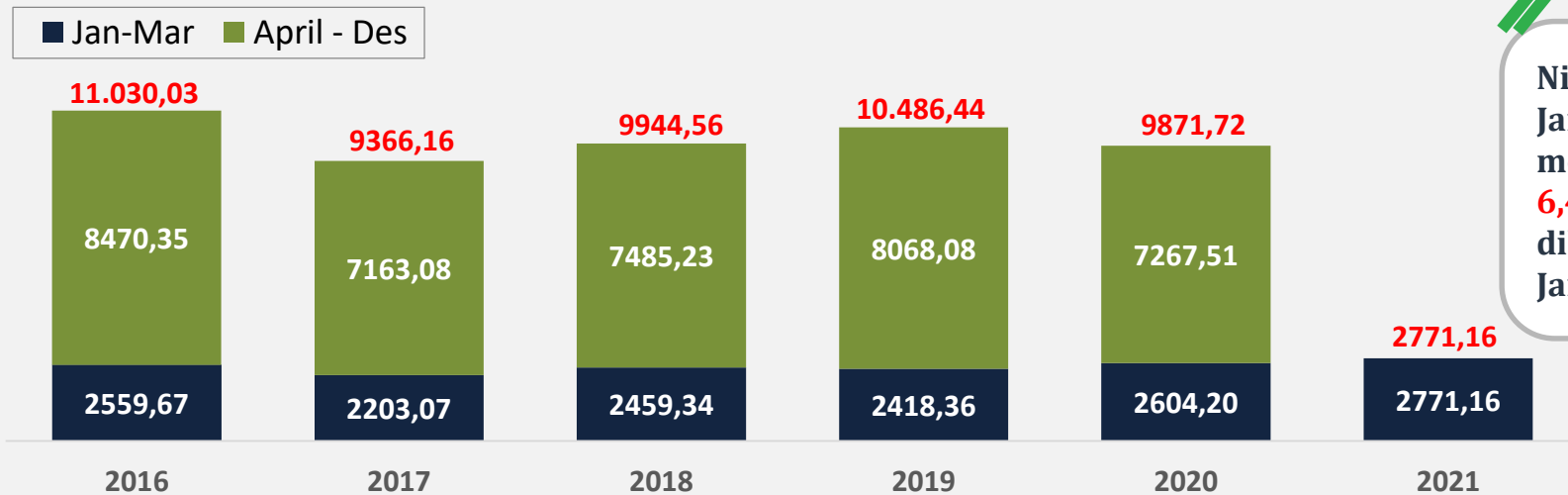
# EKSPOR JAKARTA MENURUT SEKTOR

Optimis  
Membangun Negeri



# EKSPOR JAKARTA TAHUN 2016-2021 (JUTA US\$)

Optimis  
Membangun Negeri



Nilai Ekspor  
Jan-Mar 2021  
meningkat  
**6,41 %**  
dibandingkan  
Jan-Mar 2020

Tahun	Bulan												Jan-Des
	Jan	Feb	Mar	Apr	Mei	Jun	Jul	Agt	Sep	Okt	Nov	Des	
(1)	(2)	(3)	(4)	(5)	(6)	(7)	(8)	(9)	(10)	(11)	(12)	(13)	(14)
2016	743,87	872,77	943,04	988,78	992,01	1.090,59	695,71	1.052,08	1.060,13	1.055,66	820,56	714,82	11.030,03
2017	677,98	720,78	804,31	668,82	855,70	655,05	769,10	923,57	822,04	826,10	920,74	721,96	9.366,16
2018	801,10	761,37	896,87	864,67	945,95	584,60	891,86	911,63	793,68	896,43	836,94	759,47	9.944,56
2019	838,97	736,79	842,59	752,06	873,59	651,01	953,65	1011,73	991,98	1036,42	927,98	869,66	10.486,44
2020	827,16	950,70	826,33	605,17	521,75	692,83	819,44	852,94	977,10	960,82	960,75	876,72	9.871,72
2021	845,75	927,26	998,14										2.771,16

# LIMA KOMODITI UTAMA EKSPOR JAKARTA (Juta US\$)

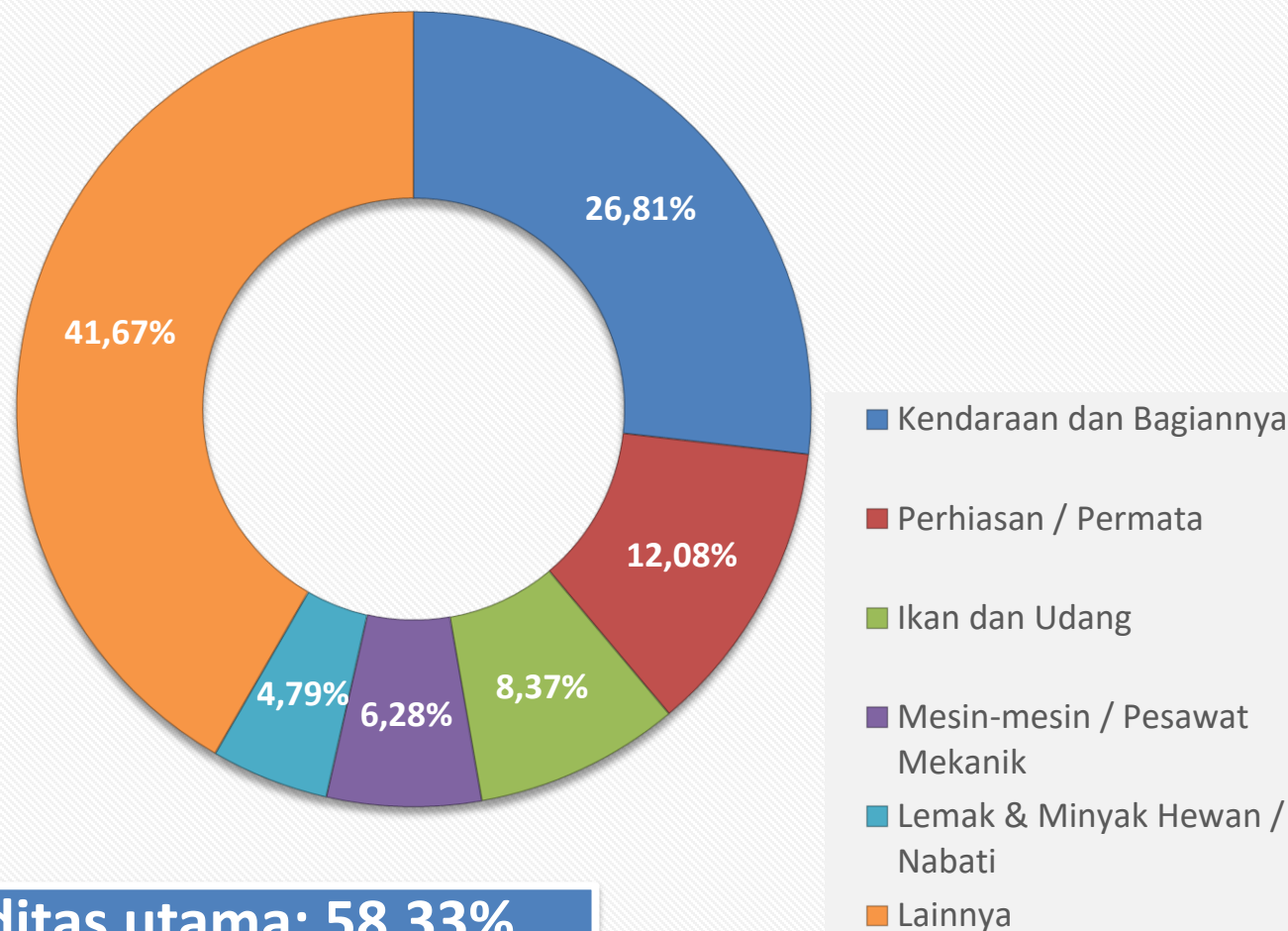
Optimis  
Membangun Negeri

	Feb 2021	Mar 2021	Perubahan Feb 2021 ke Mar 2021	
 <b>Kendaraan dan Bagiannya</b>	301,02	267,63	↓	-11,09%
 <b>Perhiasan / Permata</b>	115,93	120,60	↑	+4,03%
 <b>Ikan dan Udang</b>	69,59	83,51	↑	+20,01%
 <b>Mesin-mesin / Pesawat Mekanik</b>	58,72	62,68	↑	+6,74%
 <b>Lemak &amp; Minyak Nabati</b>	33,95	47,81	↑	+40,83%

# SHARE LIMA KOMODITI UTAMA EKSPOR JAKARTA (%)

Optimis  
Membangun Negeri

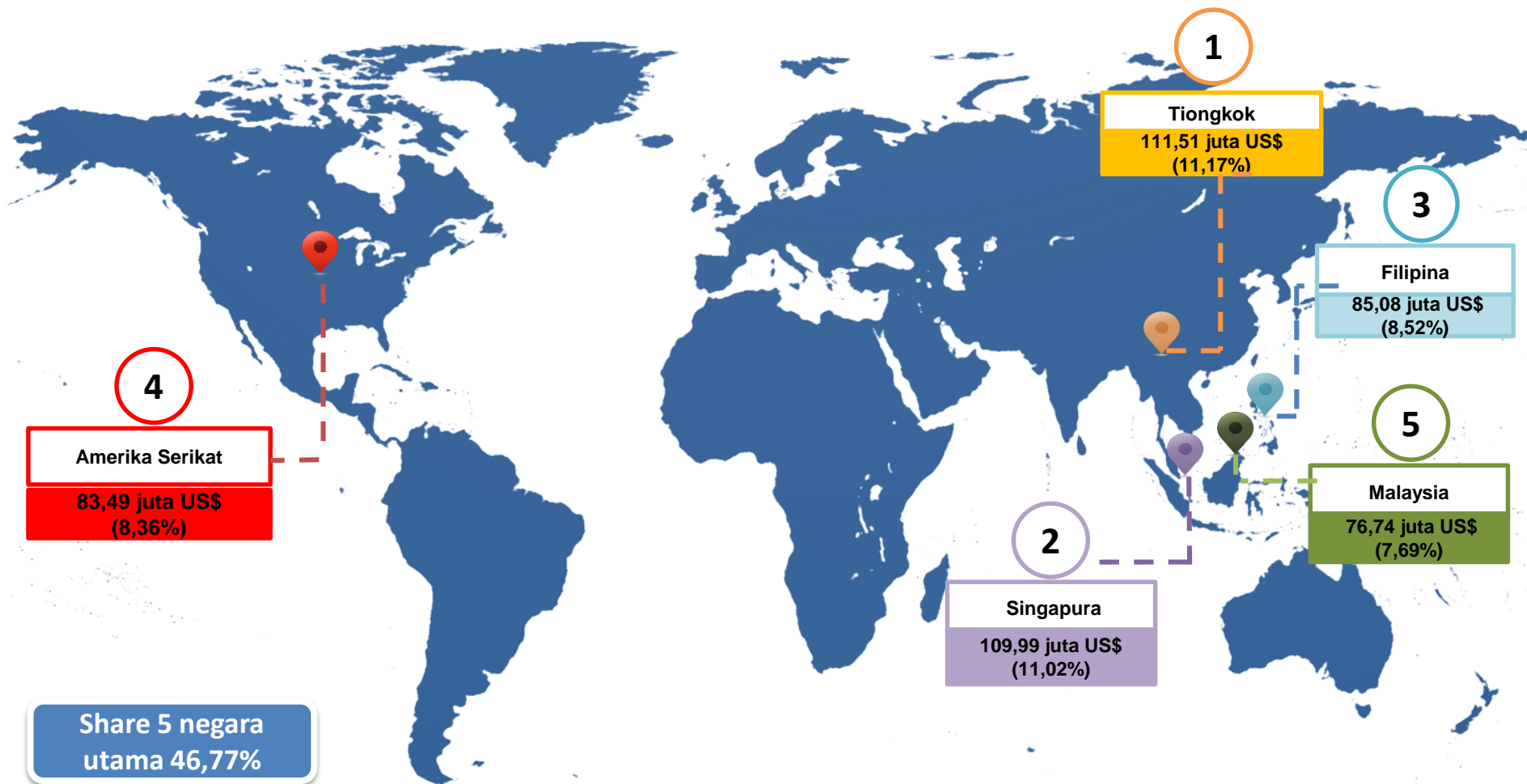
Dari 93 komoditas ekspor Jakarta, Kendaraan dan Bagiannya pada bulan Maret 2021 memiliki share terbesar **26,81%** (267,63 juta US\$)



**Share 5 komoditas utama: 58,33%**

# NILAI DAN SHARE LIMA NEGARA UTAMA TUJUAN EKSPOR JAKARTA

Optimis  
Membangun Negeri



Tiongkok menjadi tujuan utama ekspor Lemak & Minyak hewan/nabati



Filipina menjadi tujuan utama ekspor kendaraan dan bagiannya



Malaysia menjadi tujuan utama kedua ekspor kendaraan dan bagiannya setelah Filipina di bulan ini



Singapura menjadi tujuan utama ekspor perhiasan dan permata

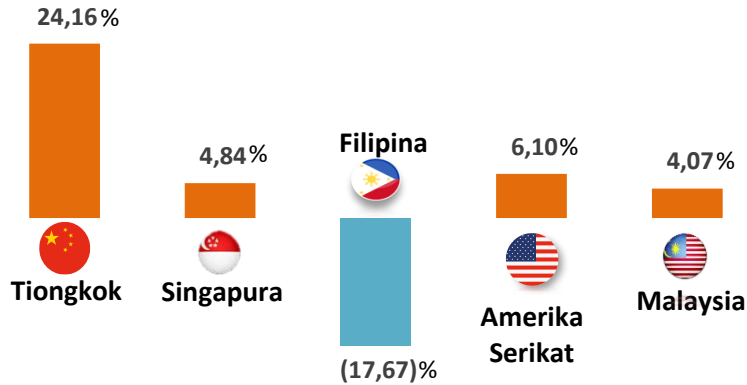


Amerika Serikat menjadi tujuan utama ekspor ikan dan udang

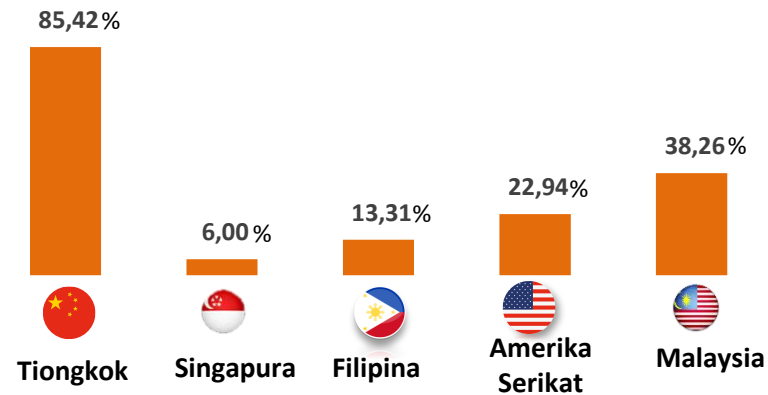
# PERUBAHAN NILAI EKSPOR LIMA NEGARA UTAMA TUJUAN EKSPOR JAKARTA (%)

Optimis  
Membangun Negeri

## Maret 2021 terhadap Februari 2021 (*m-to-m*)



## Maret 2021 terhadap Maret 2020 (*y-on-y*)





**BADAN PUSAT STATISTIK  
PROVINSI DKI JAKARTA**

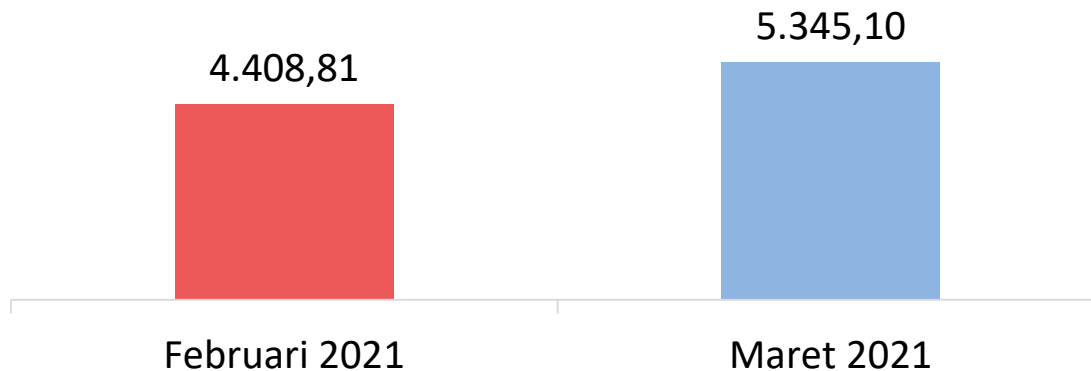
Optimis Membangun  
Negeri

# IMPOR DKI JAKARTA



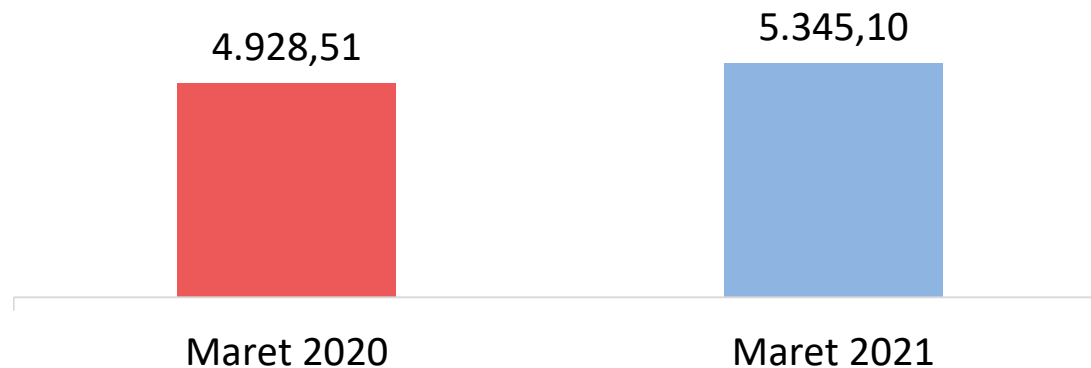
# Perubahan Impor Jakarta (juta dolar Amerika)

## Month-To-Month



“  
Impor Maret 2021  
Naik 23,28 persen  
dibanding Februari 2021  
”

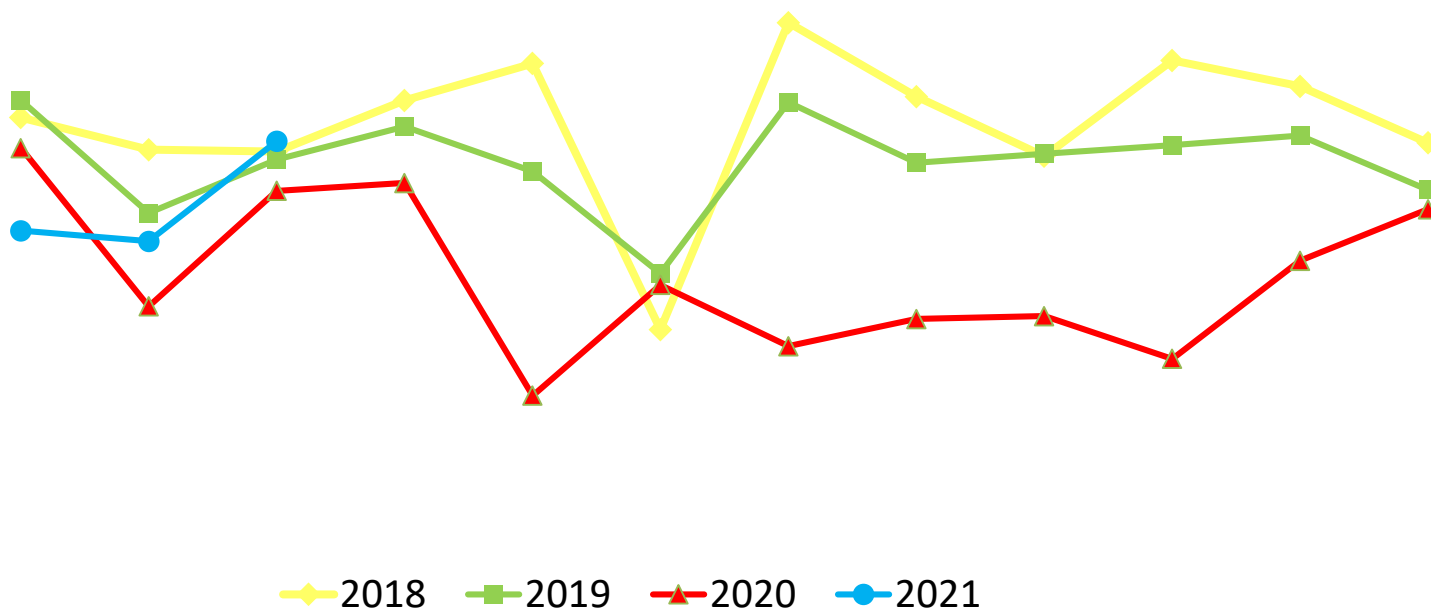
## Year-On-Year



“  
Impor Maret 2021  
Naik 10,28 persen  
dibanding Maret 2020  
”



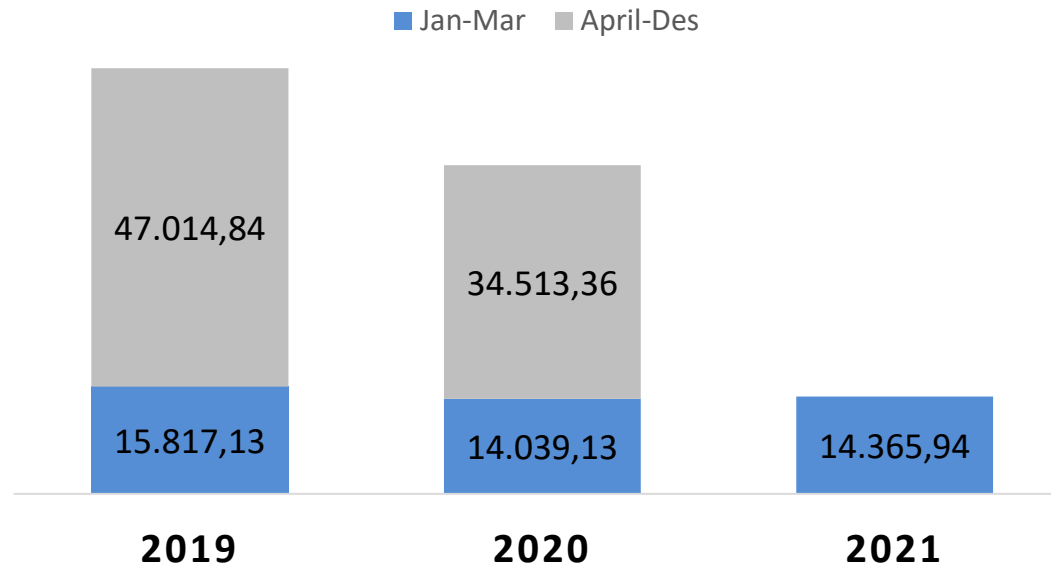
# Perkembangan Impor Jakarta (miliar dolar Amerika)



	Jan	Feb	Mar	Apr	Mei	Jun	Jul	Agt	Sep	Okt	Nov	Des
◆ 2018	5,68	5,35	5,33	5,86	6,24	3,50	6,66	5,90	5,28	6,27	6,01	5,42
■ 2019	5,86	4,70	5,25	5,59	5,13	4,08	5,84	5,22	5,31	5,40	5,50	4,94
▲ 2020	5,37	3,74	4,93	5,01	2,82	3,96	3,33	3,61	3,64	3,20	4,21	4,74
● 2021	4,52	4,41	5,44									

# Perkembangan Kumulatif Impor Jakarta (miliar dolar Amerika)

Optimis  
Membangun Negeri



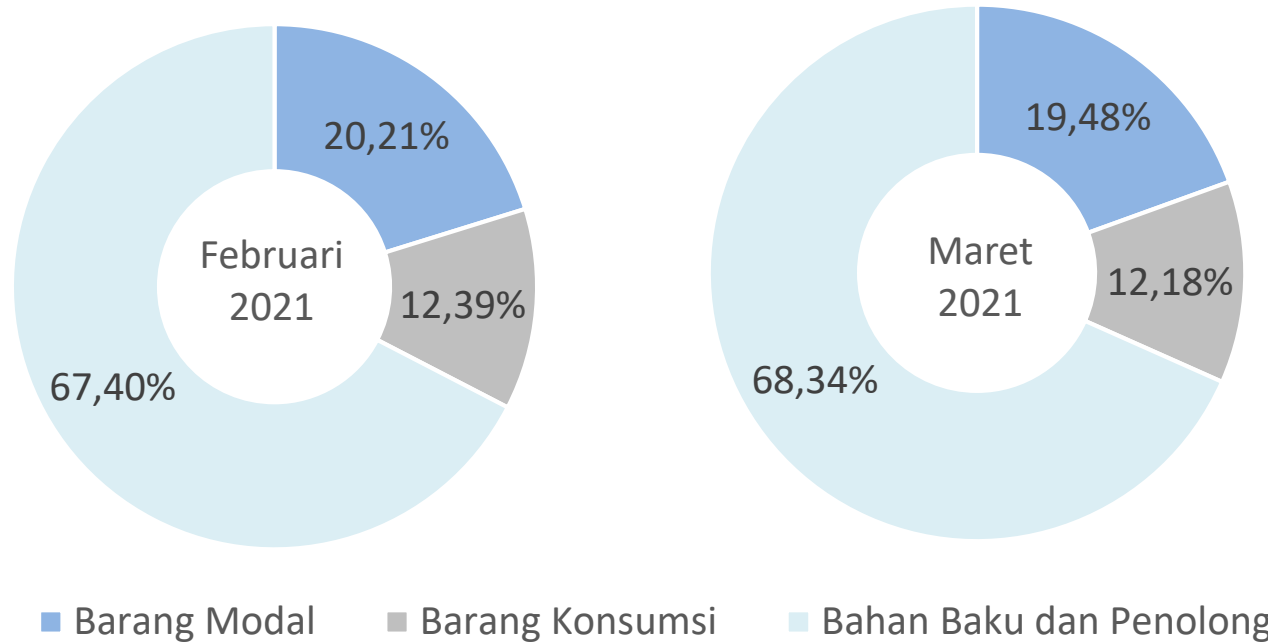
“

**Kumulatif Impor sampai dengan Bulan Maret pada tahun 2021 lebih tinggi dari 2020 dan lebih rendah dari 2019**

”

# Impor Jakarta Menurut Penggunaan Barang (persen)

Optimis  
Membangun Negeri

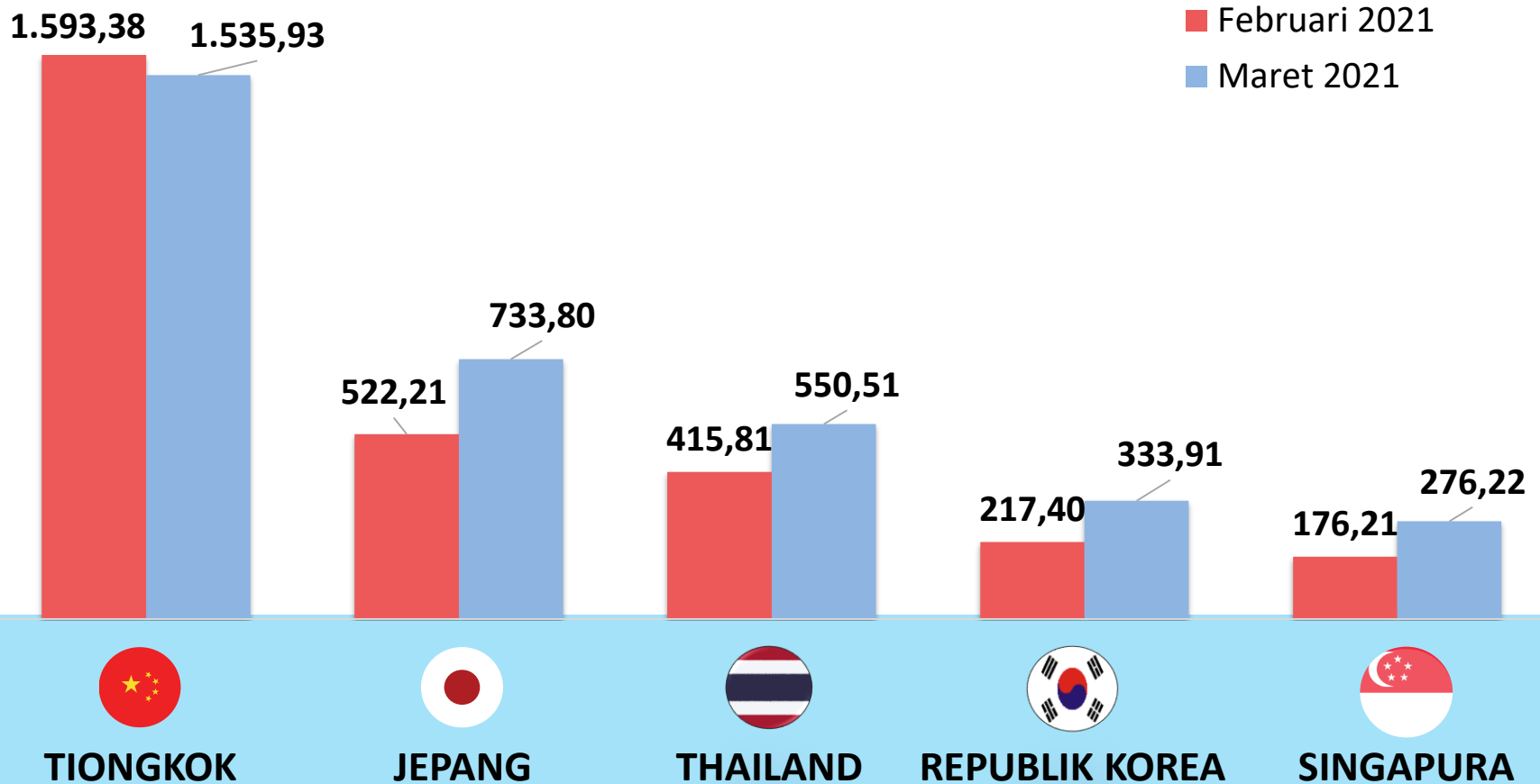


“

Impor Bahan Baku dan Penolong masih mendominasi impor Jakarta Maret 2021

”

# Lima Negara Asal Impor Utama (juta dolar Amerika)





**BADAN PUSAT STATISTIK  
PROVINSI DKI JAKARTA**

Pelopop  
Data Statistik  
Terpercaya  
Untuk Semua

# TERIMA KASIH



**Jl. Salemba Tengah No.36-38**



**(021) 31928493, 31928496**



**(021) 3152004**



**[bps3100@bps.go.id](mailto:bps3100@bps.go.id)**



**@bpsdkijakarta**



**@bpsdkijakarta**



**@bpsdkijakarta**