



**BADAN PUSAT STATISTIK
PROVINSI ACEH**

BERITA RESMI STATISTIK

1 Februari 2024





**BADAN PUSAT STATISTIK
PROVINSI ACEH**

Pelopop
Data Statistik
Terpercaya
Untuk Semua

Berita Resmi Statistik

1 Februari 2024

**Indeks Harga Konsumen/Inflasi
Bulan Januari 2024**

**Nilai Tukar Petani dan Harga Produsen
Gabah Bulan Januari 2024**

**Transportasi dan Pariwisata
Bulan Desember 2023**





BADAN PUSAT STATISTIK
PROVINSI ACEH

ST2023
SENSUS PERTANIAN

I N F L A S I PERKEMBANGAN INDEKS HARGA KONSUMEN **P R O V I N S I A C E H**

No. 06/02/11/Th. XXVII, 1 Februari 2024

INFLASI JANUARI 2024

Provinsi Aceh

Inflasi Bulan ke Bulan

(Januari 2024 terhadap Desember 2023)

0,42%

Inflasi Tahun ke Tahun

(Januari 2024 terhadap Januari 2023)

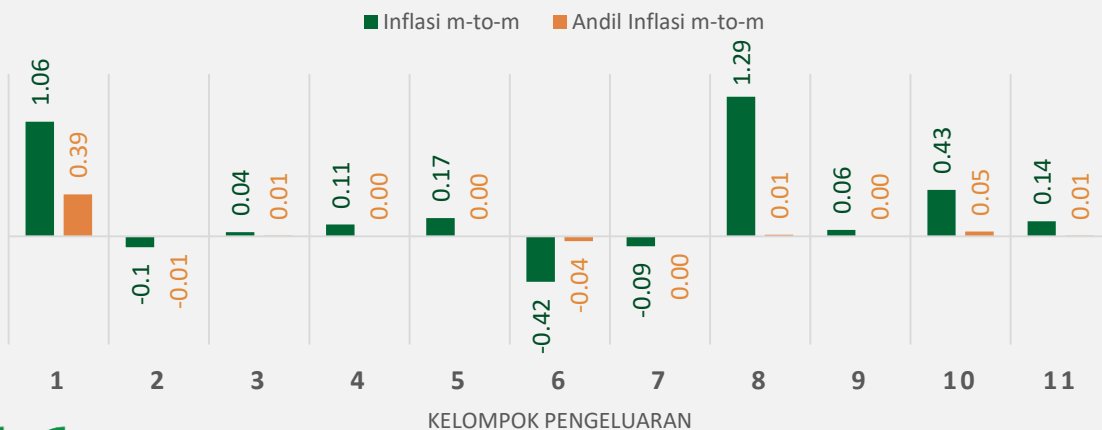
2,12%

Inflasi Tahun Kalender

(Januari 2024 terhadap Desember 2023)

0,42%

Inflasi bulan ke bulan menurut kelompok pengeluaran (%)



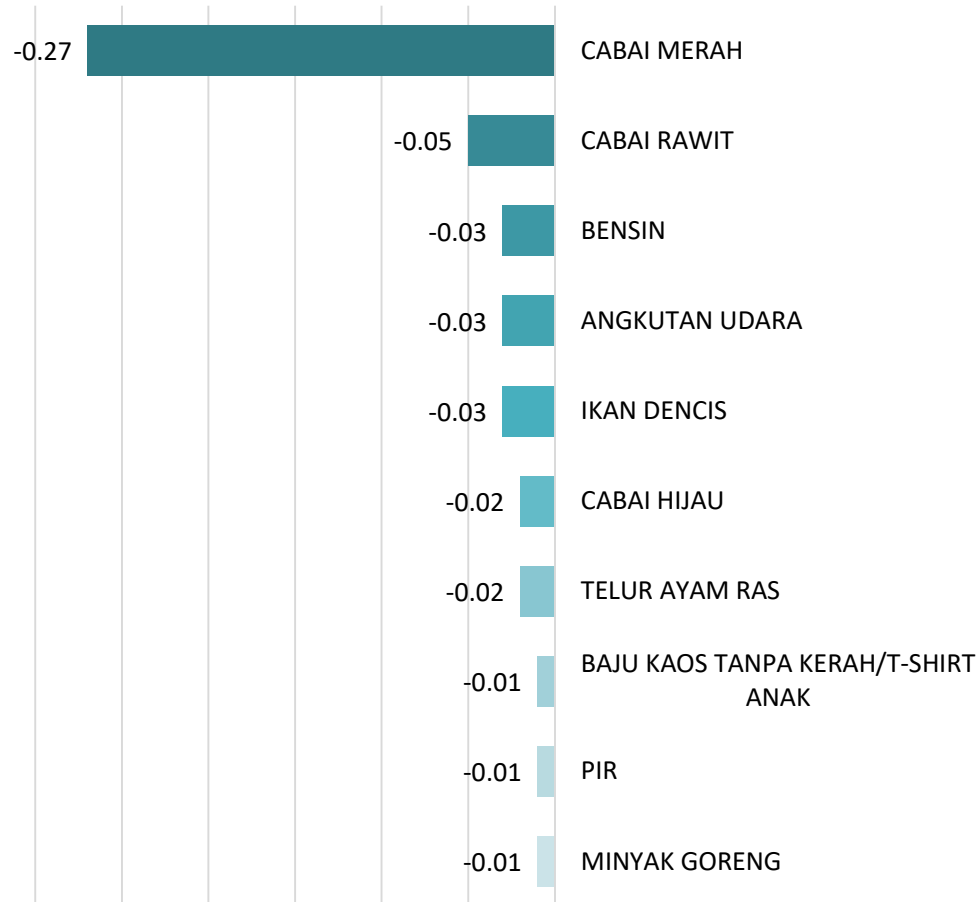
Inflasi Berdasarkan Kelompok Pengeluaran (*m-to-m*, %)

Kelompok Pengeluaran	Inflasi	Andil Inflasi
Inflasi Umum	0,42	
1. Makanan, Minuman, dan Tembakau	1,06	0,39
2. Pakaian dan Alas Kaki	-0,1	-0,01
3. Perumahan, Air, Listrik, dan Bahan Bakar Rumah Tangga	0,04	0,01
4. Perlengkapan, Peralatan, dan Pemeliharaan Rutin Rumah Tangga	0,11	0,00
5. Kesehatan	0,17	0,00
6. Transportasi	-0,42	-0,04
7. Informasi, Komunikasi, dan Jasa Keuangan	-0,09	0,00
8. Rekreasi, Olahraga, dan Budaya	1,29	0,01
9. Pendidikan	0,06	0,00
10. Penyediaan Makanan dan Minuman/Restoran	0,43	0,05
11. Perawatan Pribadi dan Jasa Lainnya	0,14	0,01

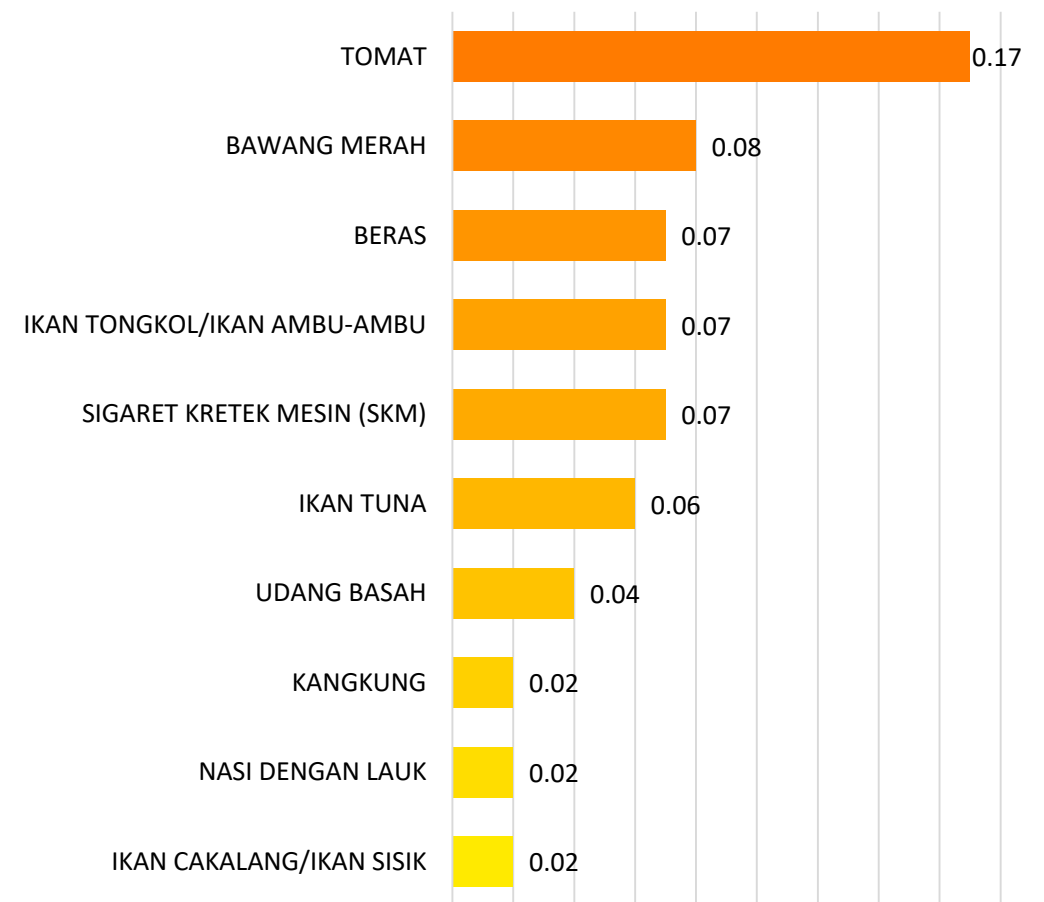
KOMODITAS YANG MEMBERIKAN ANDIL TINGGI (*m-to-m*)

PROVINSI ACEH, JANUARI 2024

Andil Penurunan Harga (%)



Andil Kenaikan Harga (%)



INFLASI JANUARI 2024 (y-on-y)

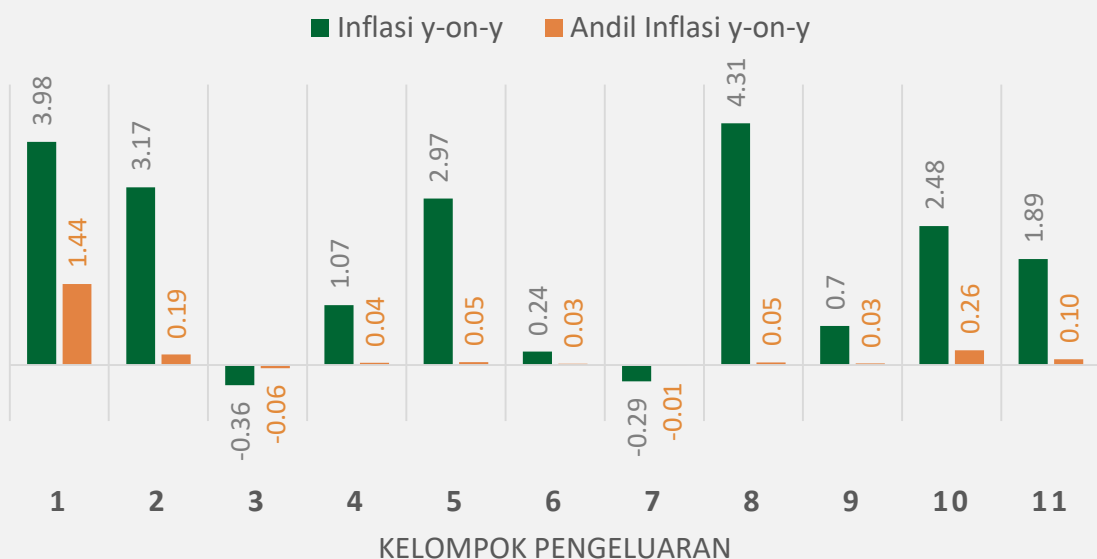
Provinsi Aceh

Inflasi Tahun ke Tahun

(Desember 2023 terhadap Desember 2022)

2,12%

Inflasi tahun ke tahun menurut kelompok pengeluaran (%)



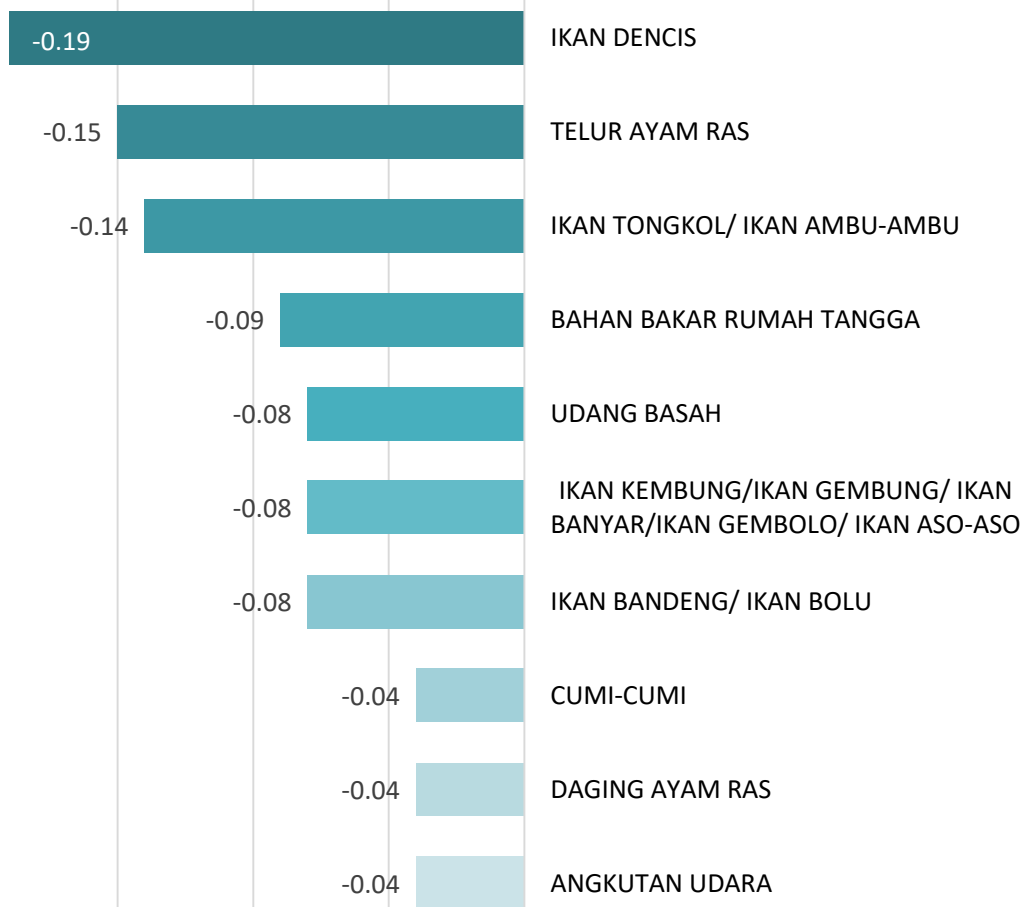
Inflasi Berdasarkan Kelompok (y-on-y,%)

Rincian	Inflasi	Andil Inflasi
INFLASI UMUM	2,12	
1. Makanan, Minuman, dan Tembakau	3,98	1,44
2. Pakaian dan Alas Kaki	3,17	0,19
3. Perumahan, Air, Listrik, dan Bahan Bakar Rumah Tangga	-0,36	-0,06
4. Perlengkapan, Peralatan, dan Pemeliharaan Rutin Rumah Tangga	1,07	0,04
5. Kesehatan	2,97	0,05
6. Transportasi	0,24	0,03
7. Informasi, Komunikasi, dan Jasa Keuangan	-0,29	-0,01
8. Rekreasi, Olahraga, dan Budaya	4,31	0,05
9. Pendidikan	0,7	0,03
10. Penyediaan Makanan dan Minuman/Restoran	2,48	0,26
11. Perawatan Pribadi dan Jasa Lainnya	1,89	0,10

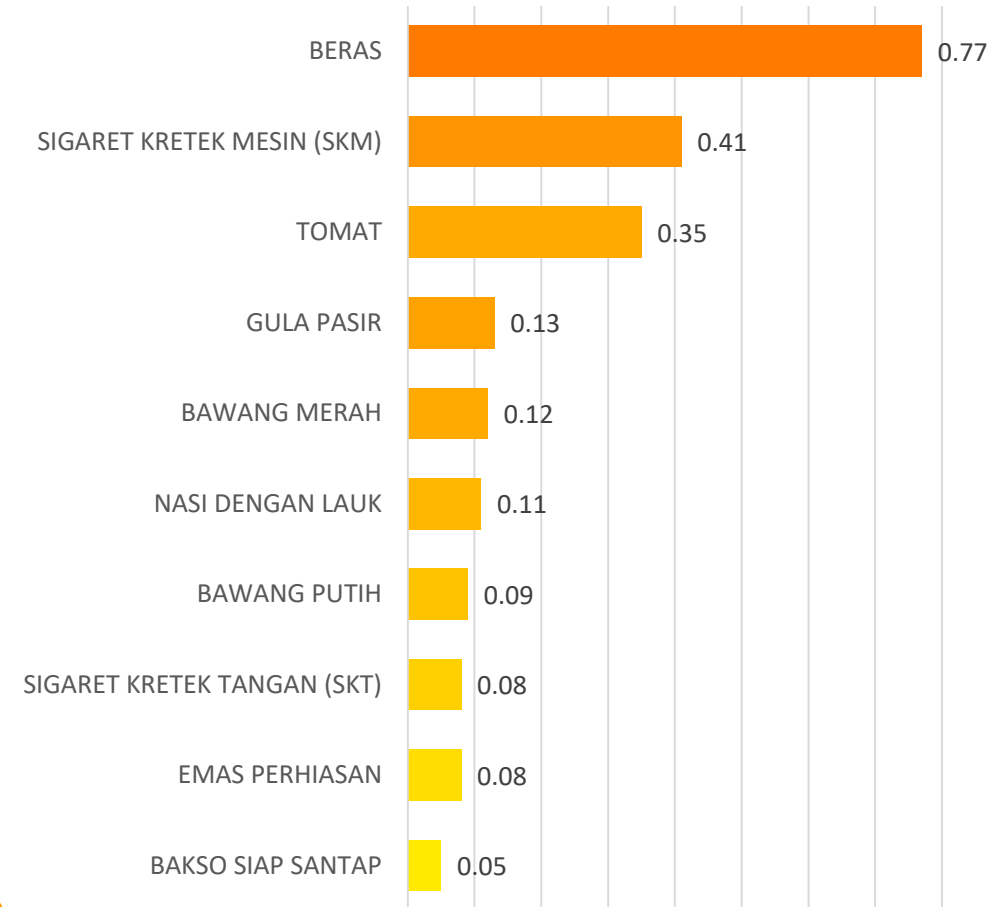
KOMODITAS YANG MEMBERIKAN ANDIL TINGGI (*y-on-y*)

PROVINSI ACEH, JANUARI 2024

Andil Penurunan Harga (%)



Andil Kenaikan Harga (%)



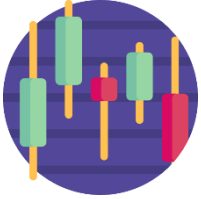
INFLASI ANTARKOTA JANUARI 2024

Kabupaten/Kota	IHK	Inflasi y-on-y (%)	Inflasi m-to-m (%)
Kabupaten Aceh Tengah	106,63	2,89	0,17
Meulaboh	106,05	2,15	0,84
Kabupaten Aceh Tamiang	106,09	2,63	-0,05
Kota Banda Aceh	104,74	1,81	0,56
Kota Lhokseumawe	104,18	1,33	0,75



Di tahun 2024, terdapat 5 kabupaten/kota yang menjadi wilayah penghitungan inflasi

RINGKASAN INFLASI JANUARI 2024



Pada bulan Januari 2024, terjadi inflasi *m-to-m* di Provinsi Aceh sebesar **0,42%**, inflasi *y-on-y* sebesar **2,12%** dan inflasi *y-to-d* sebesar **0,42%**



Penyumbang utama inflasi bulan Januari 2024 secara *m-to-m* adalah kelompok **makanan, minuman dan tembakau** dengan andil **0,39%**. Komoditas penyumbang utama inflasi antara lain **tomat, bawang merah, beras, ikan tongkol/ikan ambu-ambu, dan sigaret kretek mesin**



Penyumbang utama inflasi bulan Januari 2024 secara *y-on-y* adalah:

- ▶ Kelompok **makanan, minuman dan tembakau** dengan andil **1,44%**. Komoditas penyumbang utama inflasi pada kelompok ini adalah **beras, sigaret kretek mesin dan tomat**
- ▶ Kelompok **penyediaan makanan dan minuman/restoran** dengan andil **0,26%**. Komoditas penyumbang utama inflasi pada kelompok ini adalah **nasi dengan lauk dan bakso siap santap**



**BADAN PUSAT STATISTIK
PROVINSI ACEH**

ST 2023
SENSUS PERTANIAN



NILAI TUKAR PETANI

NILAI TUKAR PETANI DAN HARGA PRODUSEN GABAH

07/02/11/Th. XXVII, 01 Februari 2024

Perkembangan Harga Gabah Kering Panen (GKP) Bulan Januari 2024



Harga Rata-Rata
Tingkat Petani



Harga Rata-Rata
Tingkat Penggilingan



Tingkat Petani

Harga GKP Tertinggi Rp 7.250/kg:
terjadi di Kab. Pidie

Harga GKP Terendah Rp 6.000/kg:
terjadi di Kab. Nagan Raya



Rp 6.490/Kg
(naik 0,25%, *m-to-m*)

GKP



Rp 6.605/kg
(turun 0,51%, *m-to-m*)

GKP

(Pemantauan harga gabah dilakukan di Kabupaten
Aceh Timur, Pidie, Bireuen, Aceh Utara, Aceh Barat Daya, Nagan Raya
dan Pidie Jaya)





BADAN PUSAT STATISTIK
Provinsi Aceh

Penyedia Data
Statistik
Berkualitas untuk
Indonesia Maju

Perkembangan Transportasi

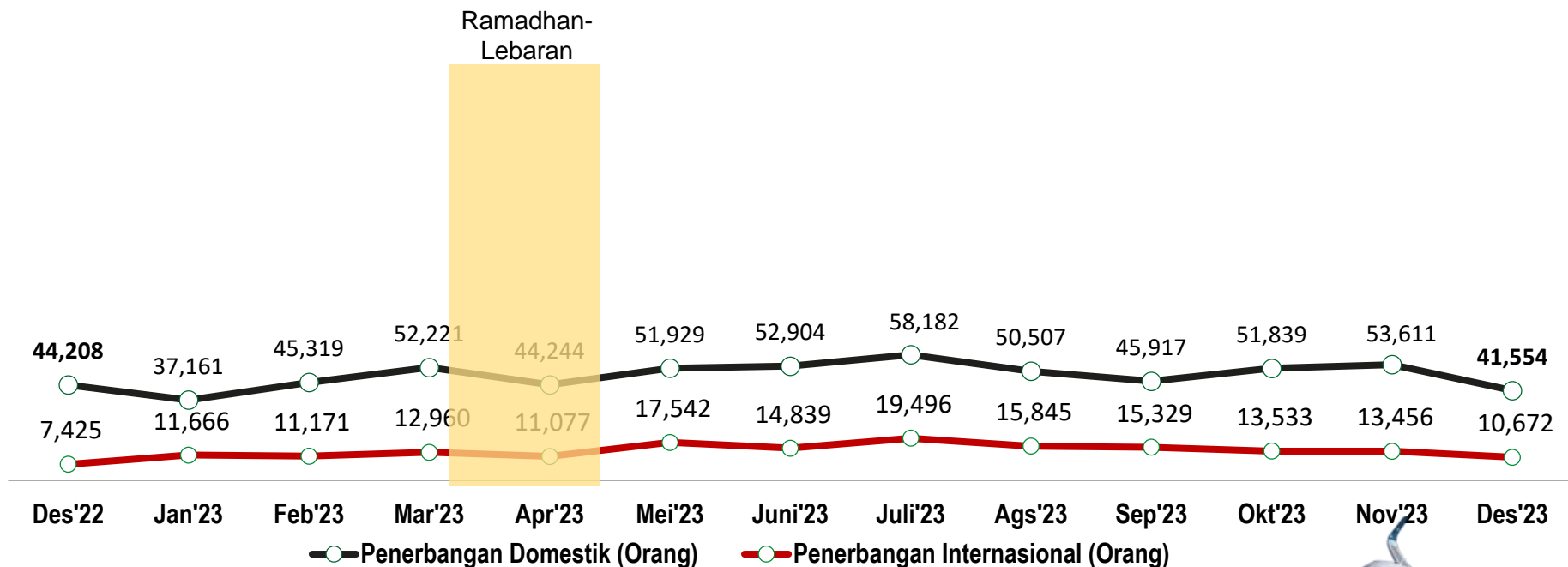
No. 09/02/11/Th. XXVII, 01 Februari 2024

Periode Desember 2023

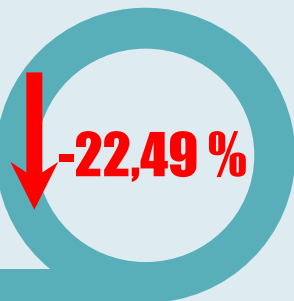




Perkembangan Jumlah Penumpang Transportasi Angkutan Udara, Desember 2022 – Desember 2023



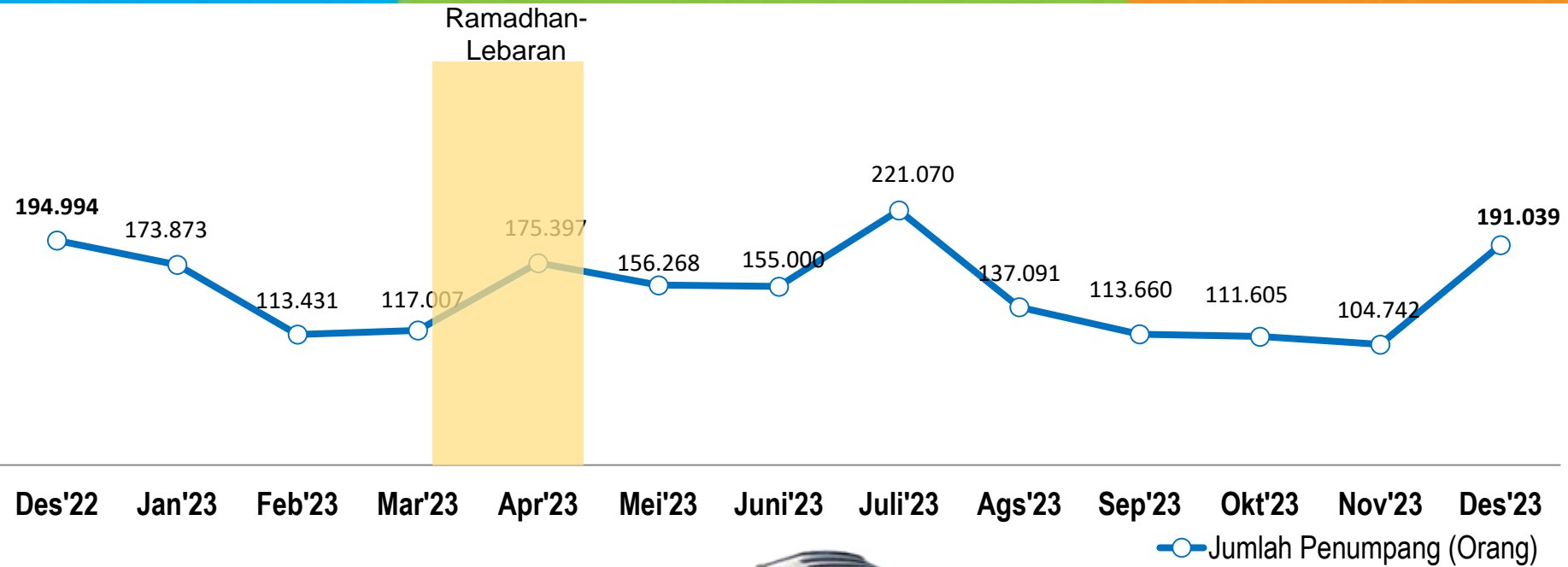
Penerbangan Domestik SIM Desember 2023: 41.554 penumpang



Penerbangan Internasional Desember 2023: 10.672 penumpang



Perkembangan Jumlah Penumpang Transportasi Angkutan Laut : Desember 2022 – Desember 2023



Penumpang Kapal
Month to month
(*m-to-m*)
naik 82,39%



Penumpang Kapal
Year on year (*y-on-y*)
turun 2,03%



BADAN PUSAT STATISTIK
Provinsi Aceh

Pelopor Data Statistik
Penyedia Data Statistik Terpercaya untuk Semua
Berkualitas untuk Indonesia Maju

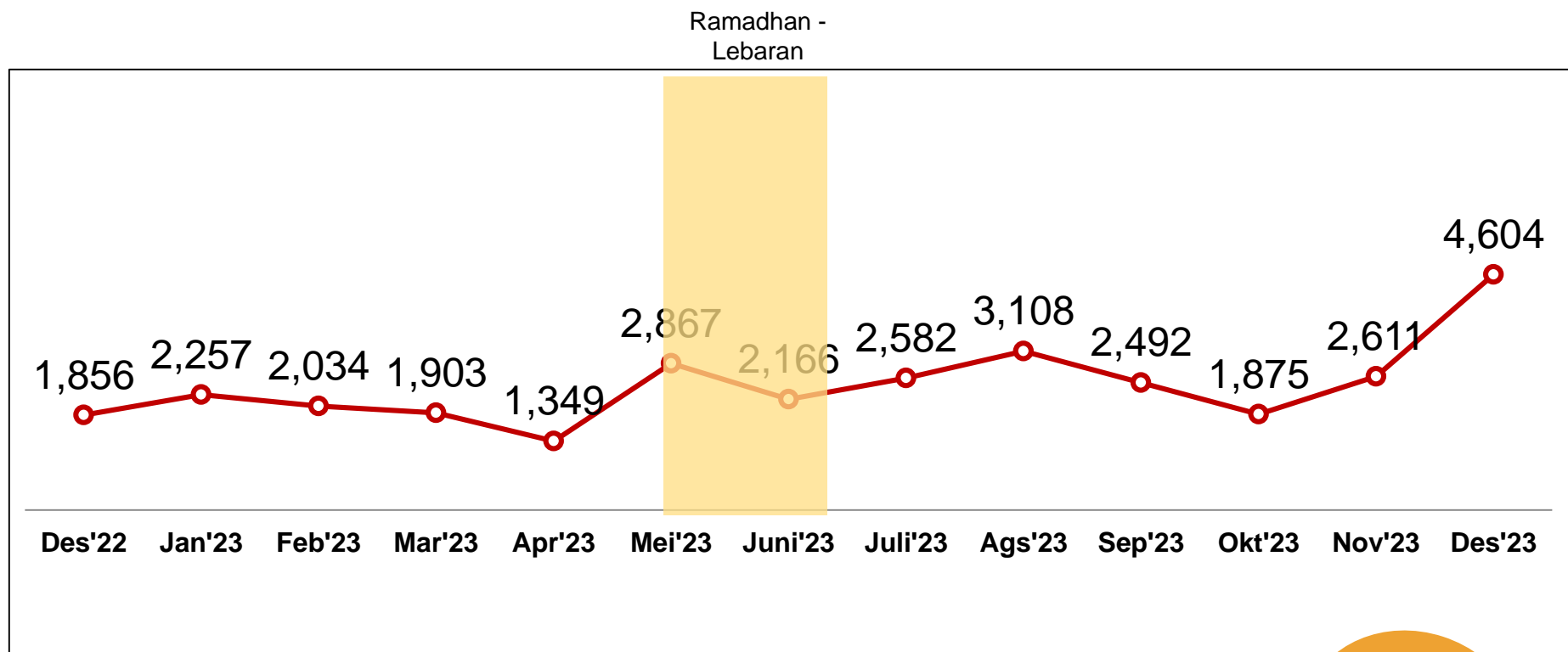
Perkembangan Pariwisata

No. 03/01/11/Th. XXVI, 01 Februari 2023

Periode Desember 2023



Perkembangan Jumlah Kunjungan Wisman Desember 2022 – Desember 2023 (Orang)



Wisman yang masuk ke Provinsi Aceh untuk Bulan Desember '23 sebanyak 4.604 orang.



76,33%



Perkembangan Tingkat Penghunian Kamar

Periode Desember 2023

Tingkat Penghunian Kamar (TPK) Hotel Berbintang
Desember 2023 Mencapai **35,97 Persen**





Terimakasih



aceh@bps.go.id



BPS Provinsi Aceh(Page)



@humas_bps_aceh



Jl. Tgk. H.M. Daud Beureueh No.50
Banda Aceh

BAHAN TAYANG DAN NASKAH BRS
DAPAT DIUNDUH DI:

aceh.bps.go.id
