

# STATISTIK TANAMAN BUAH-BUAHAN DAN SAYUR-SAYURAN SEMUSIM PROVINSI PAPUA 2016

*Statistics of Seasonal Vegetables and Fruits Plants in Papua Province 2016*



**BADAN PUSAT STATISTIK  
PROVINSI PAPUA**  
*Statistics of Papua Province*

# STATISTIK TANAMAN BUAH-BUAHAN DAN SAYUR-SAYURAN SEMUSIM PROVINSI PAPUA 2016

*Statistics of Seasonal Vegetables and Fruits Plants in Papua Province 2016*



**Statistik Tanaman Sayuran dan  
Buah-Buahan Semusim Provinsi Papua 2016**  
***Statistics of Seasonal Vegetable and Fruit Plants  
in Papua Province 2016***

ISBN : 978-602-0963-12-9

No. Publikasi/*Publicatin Number* : 94530.1702

Katalog/*Catalog* : 5205009.94

Ukuran Buku/*Book Size* : 18,2 x 25,7 cm

Jumlah Halaman/*Number of Pages* : x + 110 Halaman/ *Pages*

**Naskah/*Manuscript*:**

Bidang Statistik Produksi BPS Provinsi Papua  
*Statistics of Production BPS Papua Province*

**Gambar Kulit/*Cover Design* :**

Seksi Statistik Pertanian  
*Agriculture Statistics Section*

**Diterbitkan oleh/*Published by*:**

©Badan Pusat Statistik Provinsi Papua

**Dicetak oleh/*Printed by*:**

C.V Mitra Karya Pura

**Dilarang mengumumkan, mendistribusikan, mengomunikasikan, dan/atau menggandakan sebagian atau seluruh isi buku ini untuk tujuan komersial tanpa izin tertulis dari Badan Pusat Statistik**

***Prohibited to announce, distribute, communicate, and/or copy part or all of this book for commercial purpose without permission from BPS-Statistics***


## KATA PENGANTAR

Statistik Tanaman Sayuran dan Buah-buahan Semusim 2016 merupakan seri publikasi tahunan BPS Provinsi Papua yang berisi data luas panen, produksi, dan hasil produksi per hektar untuk 22 jenis tanaman sayuran semusim dan 4 jenis tanaman buah-buahan semusim pada setiap kabupaten di Provinsi Papua. Data yang disajikan merupakan Angka Tetap (ATAP) Tahun 2016 dari hasil kerja sama Badan Pusat Statistik dengan Direktorat Jenderal Hortikultura, Kementerian Pertanian. Pengumpulan data di lapangan dilakukan oleh aparat Dinas Pertanian di kabupaten/kota. Pengolahan data dilakukan oleh BPS Kabupaten/kota atau BPS Provinsi berdasarkan laporan Kepala Cabang Dinas seluruh kecamatan di Provinsi Papua.

Kami sampaikan ucapan terima kasih kepada semua pihak yang telah membantu dalam pengumpulan, pengolahan, dan penyajian data sampai dapat diterbitkannya publikasi ini. Saran dari para pengguna publikasi ini yang bersifat membangun untuk perbaikan edisi di masa yang akan datang sangat diharapkan.

Jayapura, November 2017

Kepala BPS Provinsi Papua



**Drs. Simon Sapary, M.Sc**  
NIP: 19660607 199302 1 001


## **PREFACE**

*The Statistics of Seasonal Vegetables and Fruits Plants 2016 is an annual publication of BPS-Statistics Papua which provides data of harvested area, production and yield per hectare for 22 types of seasonal vegetable and 4 types of seasonal fruit at regency/municipality level in Papua Province. The data is the 2016 final figures as a results of cooperating BPS-Statistics Indonesia with the General Directorate of Horticulture, Ministry of Agriculture. The field data collections were conducted by the Agricultural Extension Services, while data processing was managed by BPS regional office in each regency/municipality or province level based on the report submitted by the agricultural extension services from all subdistrict in Papua Province.*

*We express our gratitude for all stakeholders who have contributed in collecting, processing, and reporting data for finishing the publication. Suggestions from the user to improve the next publication are welcome.*

Jayapura, November 2017

BPS – Statistics Papua Province



**Drs. Simon Sapary, M.Sc**  
**Chief Statistician**

**DAFTAR ISI**  
**CONTENTS**

KATA PENGANTAR .....	iii
PREFACE .....	iv
DAFTAR ISI .....	v
CONTENTS .....	v
DAFTAR TABEL .....	vi
LIST OF TABLES .....	vi
DAFTAR GAMBAR .....	x
LIST OF FIGURES .....	x
PENDAHULUAN .....	1
1.1. Dasar Pelaksanaan .....	1
1.2. Data yang Dikumpulkan .....	3
METODOLOGI .....	8
2.1. Metode Pengumpulan Data Luas Tanaman .....	8
2.2. Dokumen yang Digunakan .....	9
2.3. Organisasi Pengumpulan Data .....	9
2.4. Pengolahan .....	9
2.5. Konsep dan Definisi .....	10
RINGKASAN .....	14
SUMMARY .....	14
LAMPIRAN .....	108

**DAFTAR TABEL**  
**LIST OF TABLES**

<u>Tabel</u> Tabel	<u>Halaman</u> Page
1	Tanaman yang dipanen sekaligus/dibongkar habis .....5 <i>Plants harvested entirely/demolished</i> .....5
2	Tanaman yang dipanen berkali-kali .....6 <i>Plants harvested several times</i> .....6
3	Tanaman Buah-buahan Semusim .....7 <i>Seasonal Fruits Plants</i> .....7
4	Luas Panen, Produksi, dan Hasil per Hektar Tanaman Sayuran Semusim di Provinsi Papua Tahun 2015 - 2016 .....15 <i>Harvested Area, Production, and Yield per Hectare of Seasonal Vegetable Plants in Papua Province, 2015 - 2016</i> .....15
5	Luas Panen, Produksi, dan Hasil per Hektar Tanaman Buah-buahan Semusim di Provinsi Papua Tahun 2015 - 2016 .....22 <i>Harvested Area, Production, and Yield per Hectare of Seasonal Fruit Plants in Papua Province, 2015 - 2016</i> .....22
1.1	Luas Panen, Produksi, dan Hasil Per Hektar Bawang Daun Menurut Kabupaten/ Kota Tahun 2016 .....24 <i>Harvested Area, Production, and Yield Per Hectare of Welch Onion by Regency/ Municipality, 2016</i> .....24
1.2	Luas Panen, Produksi, dan Hasil Per Hektar Bawang Merah Menurut Kabupaten/ Kota Tahun 2016 .....25 <i>Harvested Area, Production, and Yield Per Hectare of Shallot by Regency/ Municipality, 2016</i> .....25
1.3	Luas Panen, Produksi, dan Hasil Per Hektar Bawang Putih Menurut Kabupaten/ Kota Tahun 2016 .....26 <i>Harvested Area, Production, and Yield Per Hectare of Garlic by Regency/ Municipality, 2016</i> .....26
1.4	Luas Panen, Produksi, dan Hasil Per Hektar Kacang Merah Menurut Kabupaten/ Kota Tahun 2016 .....27 <i>Harvested Area, Production, and Yield Per Hectare of Red Bean by Regency/ Municipality, 2016</i> .....27
1.5	Luas Panen, Produksi, dan Hasil Per Hektar Kembang Kol Menurut Kabupaten/ Kota Tahun 2016 .....28 <i>Harvested Area, Production, and Yield Per Hectare of Cauliflower by Regency/ Municipality, 2016</i> .....28
1.6	Luas Panen, Produksi, dan Hasil Per Hektar Kentang Menurut Kabupaten/ Kota Tahun 2016 .....29 <i>Harvested Area, Production, and Yield Per Hectare of Potatoe by Regency/ Municipality, 2016</i> .....29
1.7	Luas Panen, Produksi, dan Hasil Per Hektar Kubis Menurut Kabupaten/ Kota Tahun 2016 .....30 <i>Harvested Area, Production, and Yield Per Hectare of Cabbage by Regency/ Municipality, 2016</i> .....30
1.8	Luas Panen, Produksi, dan Hasil Per Hektar Lobak Menurut Kabupaten/ Kota Tahun 2016 .....31 <i>Harvested Area, Production, and Yield Per Hectare of Radish by Regency/ Municipality, 2016</i> .....31
1.9	Luas Panen, Produksi, dan Hasil Per Hektar Petsai/ Sawi Menurut Kabupaten/ Kota Tahun 2016 .....32 <i>Harvested Area, Production, and Yield Per Hectare of Chinese Cabbage by Regency/</i>

	<i>Municipality, 2016</i> .....	32
1.10	Luas Panen, Produksi, dan Hasil Per Hektar Wortel Menurut Kabupaten/ Kota Tahun 2016 .....	33
	<i>Harvested Area, Production, and Yield Per Hectare of Carrot by Regency/ Municipality, 2016</i> .....	33
1.11	Luas Panen, Produksi, dan Hasil Per Hektar Bayam Menurut Kabupaten/ Kota Tahun 2016 .....	34
	<i>Harvested Area, Production, and Yield Per Hectare of Spinach by Regency/ Municipality, 2016</i> .....	34
1.12	Luas Panen, Produksi, dan Hasil Per Hektar Buncis Menurut Kabupaten/ Kota Tahun 2016 .....	36
	<i>Harvested Area, Production, and Yield Per Hectare of Green Bean by Regency/ Municipality, 2016</i> .....	36
1.13	Luas Panen, Produksi, dan Hasil Per Hektar Cabai Besar Menurut Kabupaten/ Kota Tahun 2016 .....	38
	<i>Harvested Area, Production, and Yield Per Hectare of Chili (Capsicum Annum) by Regency/ Municipality, 2016</i> .....	38
1.14	Luas Panen, Produksi, dan Hasil Per Hektar Cabai Rawit Menurut Kabupaten/ Kota Tahun 2016 .....	40
	<i>Harvested Area, Production, and Yield Per Hectare of Small Chili (Capsicum Frutescens) by Regency/ Municipality, 2016</i> .....	40
1.15	Luas Panen, Produksi, dan Hasil Per Meter Persegi (M <sup>2</sup> ) Jamur Menurut Kabupaten/ Kota Tahun 2016 .....	42
	<i>Harvested Area, Production, and Yield Per Metric of Mushroom by Regency/ Municipality, 2016</i> .....	42
1.16	Luas Panen, Produksi, dan Hasil Per Hektar Kacang Panjang Menurut Kabupaten/ Kota Tahun 2016 .....	44
	<i>Harvested Area, Production, and Yield Per Hectare of Yard Long Bean by Regency/ Municipality, 2016</i> .....	44
1.17	Luas Panen, Produksi, dan Hasil Per Hektar Kangkung Menurut Kabupaten/ Kota Tahun 2016 .....	46
	<i>Harvested Area, Production, and Yield Per Hectare of Yard of Kangkong by Regency/ Municipality, 2016</i> .....	46
1.18	Luas Panen, Produksi, dan Hasil Per Hektar Ketimun Menurut Kabupaten/ Kota Tahun 2016 .....	48
	<i>Harvested Area, Production, and Yield Per Hectare of Cucumber by Regency/ Municipality, 2016</i> .....	48
1.19	Luas Panen, Produksi, dan Hasil Per Hektar Labu Siam Menurut Kabupaten/ Kota Tahun 2016 .....	50
	<i>Harvested Area, Production, and Yield Per Hectare of Yard Long Bean by Regency/ Municipality, 2016</i> .....	50
1.20	Luas Panen, Produksi, dan Hasil Per Hektar Paprika Menurut Kabupaten/ Kota Tahun 2016 .....	52
	<i>Harvested Area, Production, and Yield Per Hectare of Yard of Sweet Pepper by Regency/ Municipality, 2016</i> .....	52
1.21	Luas Panen, Produksi, dan Hasil Per Hektar Terung Menurut Kabupaten/ Kota Tahun 2016 .....	54
	<i>Harvested Area, Production, and Yield Per Hectare of Yard of Eggplant by Regency/ Municipality, 2016</i> .....	54
1.22	Luas Panen, Produksi, dan Hasil Per Hektar Tomat Menurut Kabupaten/ Kota Tahun 2016 .....	56
	<i>Harvested Area, Production, and Yield Per Hectare of Yard of Tomato by Regency/ Municipality, 2016</i> .....	56
1.23	Luas Panen, Produksi, dan Hasil Per Hektar Blewah Menurut Kabupaten/ Kota Tahun 2016 .....	58
	<i>Harvested Area, Production, and Yield Per Hectare of Yard of Cantaloupe by Regency/ Municipality, 2016</i> .....	58
1.24	Luas Panen, Produksi, dan Hasil Per Hektar Melon Menurut Kabupaten/ Kota Tahun 2016 .....	60
	<i>Harvested Area, Production, and Yield Per Hectare of Yard of Melon by Regency/ Municipality, 2016</i> .....	60
1.25	Luas Panen, Produksi, dan Hasil Per Hektar Semangka Menurut Kabupaten/ Kota Tahun 2016 .....	62
	<i>Harvested Area, Production, and Yield Per Hectare of Yard of Watermelon by Regency/</i>	



	<i>Municipality, 2016</i> .....	62
1.26	Luas Panen, Produksi, dan Hasil Per Hektar Stroberi Menurut Kabupaten/ Kota Tahun 2016 .....	64
	<i>Harvested Area, Production, and Yield Per Hectare of Yard of Strawberry by Regency/ Municipality, 2016</i> .....	64
2.1	Luas Panen dan Produksi Bawang Merah Menurut Triwulan dan Kabupaten/ Kota Tahun 2016 .....	66
	<i>Harvested Area and Production of Shallot by Quarter and Regency/ Municipality, 2016</i> .....	66
2.2	Luas Panen dan Produksi Cabai Besar Menurut Triwulan dan Kabupaten/ Kota Tahun 2016 .....	68
	<i>Harvested Area and Production of Chili (Capsicum Annum) by Quarter and Regency/ Municipality, 2016</i> .....	68
2.3	Luas Panen dan Produksi Cabai Rawit Menurut Triwulan dan Kabupaten/ Kota Tahun 2016 .....	70
	<i>Harvested Area and Production of Small Chili (Capsicum Frutescens) by Quarter and Regency/ Municipality, 2016</i> .....	70
3.1	Luas Panen Habis Bawang Merah Menurut Bulan dan Kabupaten/ Kota Tahun 2016 .....	72
	<i>Demolished Harvested Area of Shallot by Month and Regency/ Municipality, 2016</i> .....	72
3.2	Luas Panen Belum Habis Bawang Merah Menurut Bulan dan Kabupaten/ Kota Tahun 2016 .....	74
	<i>Undemolished Harvested Area of Shallot by Month and Regency/ Municipality, 2016</i> .....	74
3.3	Luas Panen Bawang Merah Menurut Bulan dan Kabupaten/ Kota Tahun 2016 .....	76
	<i>Harvested Area of Shallot by Month and Regency/ Municipality, 2016</i> .....	76
3.4	Produksi Habis Bawang Merah Menurut Bulan dan Kabupaten/ Kota Tahun 2016 .....	78
	<i>Demolished Production of Shallot by Month and Regency/ Municipality, 2016</i> .....	78
3.5	Produksi Belum Habis Bawang Merah Menurut Bulan dan Kabupaten/ Kota Tahun 2016 .....	80
	<i>Undemolished Production of Shallot by Month and Regency/ Municipality, 2016</i> .....	80
3.6	Produksi Bawang Merah Menurut Bulan dan Kabupaten/ Kota Tahun 2016 .....	82
	<i>Production of Shallot by Month and Regency/ Municipality, 2016</i> .....	82
3.7	Luas Panen Habis Cabai Besar Menurut Bulan dan Kabupaten/ Kota Tahun 2016 .....	84
	<i>Demolished Harvested Area of Chili (Capsicum Annum) by Month and Regency/ Municipality, 2016</i> .....	84
3.8	Luas Panen Belum Habis Cabai Besar Menurut Bulan dan Kabupaten/ Kota Tahun 2016 .....	86
	<i>Undemolished Harvested Area of Chili (Capsicum Annum) by Month and Regency/ Municipality, 2016</i> .....	86
3.9	Luas Panen Cabai Besar Menurut Bulan dan Kabupaten/ Kota Tahun 2016 .....	88
	<i>Harvested Area of Shallot by Month and Regency/ Municipality, 2016</i> .....	88
3.10	Produksi Habis Cabai Besar Menurut Bulan dan Kabupaten/ Kota Tahun 2016 .....	90
	<i>Demolished Production of Chili (Capsicum Annum) by Month and Regency/ Municipality, 2016</i> .....	90
3.11	Produksi Belum Habis Cabai Besar Menurut Bulan dan Kabupaten/ Kota Tahun 2016 .....	92
	<i>Undemolished Production of Chili (Capsicum Annum) by Month and Regency/ Municipality, 2016</i> .....	92
3.12	Produksi Cabai Besar Menurut Bulan dan Kabupaten/ Kota Tahun 2016 .....	94
	<i>Production of Chili (Capsicum Annum) by Month and Regency/ Municipality, 2016</i> .....	94
3.13	Luas Panen Habis Cabai Rawit Menurut Bulan dan Kabupaten/ Kota Tahun 2016 .....	96
	<i>Demolished Harvested Area of Small Chili (Capsicum Frutescens) by Month and Regency/ Municipality, 2016</i> .....	96
3.14	Luas Panen Belum Habis Cabai Rawit Menurut Bulan dan Kabupaten/ Kota Tahun 2016 .....	98
	<i>Undemolished Harvested Area of Small Chili (Capsicum Frutescens) by Month and Regency/ Municipality, 2016</i> .....	98
3.15	Luas Panen Cabai Rawit Menurut Bulan dan Kabupaten/ Kota Tahun 2016 .....	100
	<i>Harvested Area of Chili by Month and Regency/ Municipality, 2016</i> .....	100
3.16	Produksi Habis Cabai Rawit Menurut Bulan dan Kabupaten/ Kota Tahun 2016 .....	102
	<i>Demolished Production of Small Chili (Capsicum Frutescens) by Month and Regency/ Municipality, 2016</i> .....	102

3.17	Produksi Belum Habis Cabai Rawit Menurut Bulan dan Kabupaten/ Kota Tahun 2016 ..... 104	104
	<i>Undemolished Production of Small Chili (Capsicum Frutescens) by Month and Regency/ Municipality, 2016</i> ..... 104	104
3.18	Produksi Cabai Rawit Menurut Bulan dan Kabupaten/ Kota Tahun 2016 ..... 106	106
	<i>Production of Small Chili (Capsicum Frutescens) by Month and Regency/ Municipality, 2016</i> ..... 106	106

<https://papua.bps.go.id>

**DAFTAR GAMBAR**  
**LIST OF FIGURES**

<u>Gambar</u> Figure	<u>Halaman</u> Page
1	Persentase Produksi Sayuran Semusim yang Produksi Terbesar Menurut Kabupaten/Kota di Provinsi Papua Tahun 2016 ..... 17 <i>Percentage of Main Seasonal Vegetables Production Plants by Regency/ Municipality in Papua Province, 2016</i> ..... 17
2	Produksi Sayuran Semusim yang Produksinya Terbesar di Provinsi Papua Tahun 2012 - 2016 (Ton)..... 18 <i>Production of Main Seasonal Vegetables in Province Papua, 2012 - 2016 (Ton)</i> ..... 18
3	Luas Panen Sayuran Semusim yang Produksinya Terbesar di Provinsi Papua Tahun 2012 - 2016 (Ha) ..... 20 <i>Harvested Area of Main Seasonal Vegetables in Province Papua, 2012 - 2016 (Ha)</i> ..... 20
4	Persentase Produksi Buah-buahan Semusim yang Produksi Terbesar Menurut Kabupaten/Kota di Provinsi Papua Tahun 2016 ..... 22 <i>Percentage of Main Seasonal Fruits Production Plants by Regency/ Municipality in Papua Province, 2016</i> ..... 22

# PENDAHULUAN

## INTRODUCTION

### 1.1. Dasar Pelaksanaan

Pengumpulan data tanaman hortikultura diselenggarakan oleh Badan Pusat Statistik bekerja sama dengan Direktorat Jenderal Hortikultura, Kementerian Pertanian. Landasan hukum dalam pengumpulan, pengolahan dan penyajian data adalah sebagai berikut:

- a. Undang-undang Nomor 16 tahun 1997, tentang Statistik.
- b. Peraturan Pemerintah Nomor 51 Tahun 1999 tentang penyelenggaraan statistik.
- c. Keputusan Menteri Pertanian Nomor 527/Kpts/DP/1970 tanggal 9 November 1970.
- d. Keputusan Menteri Pertanian Nomor 511/Kpts/PD.310/9/2006.
- e. Instruksi Menteri Ekonomi, Keuangan dan Industri Nomor IN/05/MEKUIIN/73 tanggal 23 Januari 1973.
- f. Instruksi Menteri Dalam Negeri Nomor 3 tahun 1973.
- g. Instruksi bersama Direktur Jendral Pertanian Tanaman Pangan dan Kepala Biro Pusat Statistik Nomor SK

### 1.1. Legal basis

*Data collection for horticulture is carried out by BPS Statistics Indonesia in cooperation with the Directorate General of Horticulture, Ministry of Agriculture. The data collection, processing, and dissemination are based on the following law foundations:*

- a. *Statistics Law No. 16, 1997 about statistics.*
- b. *Government Regulation No. 51, 1999 about statistics.*
- c. *The Agricultural Minister Decree No. 527/ Kpts/DP/1970, November 9, 1970.*
- d. *The Agricultural Minister Decree No. 511/Kpts/PD.310/9/2006.*
- e. *The Instruction of Minister of Economics, Finance and Industry No. IN/05/MEKUIIN/73, January 23, 1973.*
- f. *The Instruction of Minister of Home Affairs No. 3 of 1973.*
- g. *The Instruction of Director General of Food Crops and Director General of the Central Bureau of Statistics No. SK. 47/DPP/XI/1972, November 20,*

- 47/DPP/XI/1972 tanggal 20 November 1972.
- h. Instruksi bersama Direktur Jendral Pertanian Tanaman Pangan dan Kepala Biro Pusat Statistik Nomor 20/DJPTP/VI/1975 P.2/1/II/1975 Tanggal 23 Juni 1975.
- i. Instruksi bersama Direktur Jendral Pertanian Tanaman Pangan dan Kepala Biro Pusat Statistik Nomor I.HK.050.84.86 04110.0288 Tanggal 17 Desember 1984
- j. Naskah Kesepakatan Bersama Nomor 443/TU-010/A/5/06 I/IV/KS/2006 Tahun 2006 antara Departemen Pertanian dan Badan Pusat Statistik.
- 1972.
- h. *The Instruction of Director General of Food Crops and Director General of Central Bureau of Statistics.* No. 20/DJPTP/VI/1975 P.2/1/II/1975 June 23, 1975.
- i. *The Instruction of Director General of Food Crops and Director General of Central Bureau of Statistics.* No. I.HK.050.84.86 04110.0288 December 17, 1984
- j. *Memorandum of Understanding between Agricultural Department and BPS Statistics Indonesia* No. 443/TU-010/A/5/06 I/IV/KS/2006

Sub sektor hortikultura telah berkontribusi secara nyata dalam mendukung perekonomian nasional, baik dalam penyediaan produk pangan, kesehatan dan kosmetika, perdagangan, penciptaan produk domestik bruto maupun penyerapan tenaga kerja.

Data statistik tanaman sayuran dan buah-buahan semusim sangat dibutuhkan oleh pemerintah dan

*Horticulture sub-sector has contributed significantly in supporting the national economy, availability of food products, health and cosmetics, trade, construction of gross domestic product and absorption of workers.*

*Statistical data of seasonal vegetable and fruit plants are needed by goverment and bussinessmen (business) for planing and policy making in order to*

pengusaha (dunia usaha) untuk perencanaan dan pengambilan keputusan agar pengembangan dan perumusan perencanaan kebijakan dan evaluasi pembangunan tanaman sayuran dan buah-buahan semusim lebih tepat sasaran.

## 1.2. Data yang Dikumpulkan

Dalam pengumpulan data Statistik Pertanian Hortikultura (SPH) dikumpulkan data tentang luas tanaman akhir bulan yang lalu, luas panen habis/dibongkar, luas panen belum habis, luas rusak/tidak berhasil/puso, luas penanaman baru/tambah tanam, luas tanaman akhir bulan laporan, produksi dipanen habis/dibongkar, produksi belum habis, dan harga jual petani tanaman sayuran serta buah-buahan semusim.

Data Hortikultura Tanaman Sayuran dan Buah-Buahan Semusim yang dikumpulkan mencakup 22 (dua puluh dua) jenis tanaman sayuran semusim dan 4 (empat) jenis tanaman buah-buahan semusim yaitu: bawang merah, bawang putih, bawang daun, kentang, kubis, kembang kol, petsai/sawi, wortel, lobak, kacang merah, kacang panjang, cabai besar, cabai rawit, paprika, jamur, tomat,

*the development and formulation of policy planing and development evaluation of seasonal vegetable and fruit plants more precise of the target.*

## 1.2. Information Collected

*Data collection in Agriculture Survey for Horticulture collects information on extensive data on the standing crops at the end of the previous month, demolished harvested area discharged/unloaded, the harvested area has not been demolished, damaged area, replanting area, standing crops at the end of reporting month, the production are harvested enterely, the production of undemolished area, and price on the farm gate of vegetables and seasonal fruits.*

*The data of seasonal vegetable and fruit plants which is collected includes 22 types of plant and 4 Seasonal Fruit Plants are: shallot, garlic, welch onion, potato, cauliflwer, cabbage, chinese cabbage, carrot, radish, red bean, yard long bean, chili (capsicum annum), small chili (capsicum frutescens), sweet pepper,*

terung, buncis, ketimun, labu siam, kangkung, bayam, melon, semangka, blewah, dan stroberi.

Tanaman Sayuran Semusim dikelompokkan dalam 2 jenis, yaitu:

**1. Tanaman yang di panen sekaligus/dibongkar habis.**

Tanaman yang sehabis panen langsung dibongkar/dicabut, terdiri dari : bawang daun, bawang merah, bawang putih, kacang merah, kembang kol, kentang, kubis, lobak, petsai/sawi, dan wortel seperti yang dirinci dalam Tabel 1.

*mushroom, tomato, eggplant, green bean, cucumber, chayote, kangkong, spinach, melon, watermelon, cantaloupe, and strawberry*

*The Seasonal Vegetable Plants are grouped into two types, there are:*

**1. Plants harvested all at once/demolished.**

*The plants which is usually harvested once then demolished, consist of : welch onion, shallot, garlic, red bean, cauliflwer, potato, cabbage, radish, chinese cabbage, and carrot as specifid in Table 1.*

**Tabel** 1 **Tanaman yang dipanen sekaligus/dibongkar habis**  
**Table** 1 **Plants harvested entirely/demolished**

No	Jenis Tanaman/ <i>Type of Plant</i>	Satuan Luas/ <i>Unit of Area</i>	Bentuk Produksi / <i>Form of Product</i>
(1)	(2)	(3)	(4)
1	Bawang Daun / <i>Welch Onion</i>	Hektar / <i>Hectare</i>	Daun segar / <i>Fresh leaf</i>
2	Bawang Merah / <i>Shallot</i>	Hektar / <i>Hectare</i>	Umbi kering panen dengan daun/ <i>Fresh roots with leaf</i>
3	Bawang Putih / <i>Garlic</i>	Hektar / <i>Hectare</i>	Umbi kering panen dengan daun/ <i>Fresh roots with leaf</i>
4	Kacang Merah / <i>Red Bean</i>	Hektar / <i>Hectare</i>	Polong basah / <i>Fresh pod</i>
5	Kembang Kol / <i>Cauliflwer</i>	Hektar / <i>Hectare</i>	Sayuran segar/ <i>Fresh vegetables</i>
6	Kentang / <i>Potato</i>	Hektar / <i>Hectare</i>	Umbi basah / <i>Fresh roots</i>
7	Kubis / <i>Cabbage</i>	Hektar / <i>Hectare</i>	Daun krop / <i>Fresh leaf</i>
8	Lobak / <i>Radish</i>	Hektar / <i>Hectare</i>	Umbi dengan daun / <i>Fresh roots with leaf</i>
9	Petsai/Sawi/ <i>Chinese Cabbage</i>	Hektar / <i>Hectare</i>	Sayuran segar/ <i>Fresh vegetables</i>
10	Wortel / <i>Carrot</i>	Hektar / <i>Hectare</i>	Umbi dengan gagang/ <i>Fresh roots with spadix</i>

**2. Tanaman yang di panen berkali-kali (lebih dari satu kali).**

Tanaman yang pemanenannya lebih dari satu kali dan biasanya dibongkar apabila panen terakhir sudah tidak memadai lagi, terdiri dari: bayam, buncis, cabai besar, cabai rawit, jamur, kacang panjang, kangkung, ketimun, labu siam,

**2. *Plants harvested several times***

*The plants which is usually harvested more than once then demolished if the harvest is economically not profitable, consist of spinach, green bean, chili (capsicum annum), small chili (capsicum frutescens), mushroom, yard long bean, kangkong, cucumber,*



paprika, terung, dan tomat seperti yang dirinci dalam Tabel 2.

*chayote, sweet pepper, eggplant, and tomato as specifid in Table 2.*

**Tabel 2** Tanaman yang dipanen berkali-kali  
**Table 2** *Plants harvested several times*

No	Jenis Tanaman/ <i>Type of Plant</i>	Satuan Luas / <i>Unit of Area</i>	Bentuk Produksi/ <i>Form of Product</i>
(1)	(2)	(3)	(4)
1	Bayam/ <i>Spinach</i>	Hektar / <i>Hectare</i>	Sayuran segar/ <i>Fresh vegetables</i>
2	Buncis/ <i>Green Bean</i>	Hektar / <i>Hectare</i>	Polong basah / <i>Fresh pod</i>
3	Cabai Besar/ <i>Chili (Capsicum Annum)</i>	Hektar / <i>Hectare</i>	Buah segar / <i>Fresh fruit</i>
4	Cabai Rawit/ <i>Small Chili (Capsicum Frutescens)</i>	Hektar / <i>Hectare</i>	Buah segar / <i>Fresh fruit</i>
5	Jamur / <i>Mushroom</i>	Meter Persegi/ <i>Metric</i>	Sayuran segar/ <i>Fresh vegetables</i>
6	Kacang Panjang/ <i>Yard Long Bean</i>	Hektar / <i>Hectare</i>	Polong basah / <i>Fresh pod</i>
7	Kangkung / <i>Kangkong</i>	Hektar / <i>Hectare</i>	Sayuran segar/ <i>Fresh vegetables</i>
8	Ketimun / <i>Cucumber</i>	Hektar / <i>Hectare</i>	Buah segar / <i>Fresh fruit</i>
9	Labu Siam / <i>Chayote</i>	Hektar / <i>Hectare</i>	Buah segar / <i>Fresh fruit</i>
10	Paprika / <i>Sweet Pepper</i>	Hektar / <i>Hectare</i>	Buah segar / <i>Fresh fruit</i>
11	Terung / <i>Eggplant</i>	Hektar / <i>Hectare</i>	Buah segar / <i>Fresh fruit</i>
12	Tomat / <i>Tomato</i>	Hektar / <i>Hectare</i>	Buah segar / <i>Fresh fruit</i>

Selain data tanaman sayuran semusim, juga dikumpulkan data tanaman buah-buahan semusim yang dipanen berkali-kali (lebih dari satu kali) yaitu: blewah, melon, semangka, dan stroberi seperti yang dirinci dalam Tabel 3.

*In addition to data seasonal vegetable plants, were also collected seasonal fruits data are harvested several times (more than once) are cantalaupe, melon, watermelon, and strawberry, as specifid in Table 3*

**Tabel** 3 **Tanaman Buah-buahan Semusim**  
**Table** 3 **Seasonal Fruits Plants**

No	Jenis Tanaman/ <i>Type of Plant</i>	Satuan Luas / <i>Unit of Area</i>	Bentuk Produksi / <i>Form of Product</i>
(1)	(2)	(3)	(4)
1	Blewah / <i>Cantalaupe</i>	Hektar / <i>Hectare</i>	Buah segar / <i>Fresh fruit</i>
2	Melon / <i>M e l o n</i>	Hektar / <i>Hectare</i>	Buah segar / <i>Fresh fruit</i>
3	Semangka / <i>Watermelon</i>	Hektar / <i>Hectare</i>	Buah segar / <i>Fresh fruit</i>
4	Stroberi / <i>Strawberry</i>	Hektar / <i>Hectare</i>	Buah segar / <i>Fresh fruit</i>

## METODOLOGI METHODOLOGY

### 2.1. Metode Pengumpulan Data Luas Tanaman

Metode yang digunakan dalam pengumpulan data ini adalah metode pencacahan lengkap terhadap seluruh kecamatan di Provinsi Papua. Data sayuran dan buah-buahan semusim dikumpulkan secara bulanan.

Beberapa sumber untuk mendapatkan data hortikultura sebagai berikut:

1. Informasi dari petani/kelompok tani
2. Laporan Petani kepada Kepala Desa
3. Penghitungan dengan pendekatan banyak bibit yang digunakan.
4. Perkiraan pengamatan di lapangan
5. Informasi dari Pedagang, Asosiasi, Koperasi, Pemberdayaan dan Kesejahteraan Keluarga (PKK), Pos Pelayanan Terpadu (Posyandu), Usaha Perbaikan Gizi Keluarga (UPGK), Balai Benih, Pedagang Benih, Aparat Desa, Petugas Penyuluh Lapangan (PPL) dan Unit Pelayanan Terpadu Balai Pengawasan dan Sertifikasi Benih

### 2.1 Method of Corps Area Data Collection

*The method is used in data collection is a complete enumeration in all subdistricts in Papua Province. The data of vegetables and seasonal fruits is collected monthly.*

*Some sources to obtain data horticulture as follows:*

1. *Information from farmers/group of farmers.*
2. *Farmers report to the Head of Village*
3. *Calculations with a lot of seeds used approach*
4. *Eye estimate*
5. *Information from Traders, Associations, Cooperatives, Empowerment and Family Welfare (PKK), Integrated Service Pos (IHC), Business Improvement Family Nutrition (UPGK), Institute for Horticultural Seeds, Seed Merchants, village officials, Extension Office (PPL) and Services Unit Technical Hall Seed Control and Certification Food Crops and Horticulture (UPT BPSB)*

Tanaman Pangan dan Hortikultura  
(UPT BPSB TPH)

TPH)

## 2.2. Dokumen yang Digunakan

*Dokumen yang digunakan dalam pengumpulan data adalah Daftar SPH-SBS, untuk laporan tanaman sayuran dan buah-buahan semusim yang dikumpulkan setiap bulan.*

## 2.3. Organisasi Pengumpulan Data

Laporan tanaman sayuran dan buah-buahan semusim diisi secara bulanan oleh Mantri Tani/Kepala Cabang Dinas (KCD) Pertanian Kabupaten/Kota dan dibuat rangkap 4 (empat). Dokumen asli dikirimkan ke BPS Provinsi, tembusannya dikirimkan ke BPS Kabupaten/Kota, Dinas Pertanian Kabupaten dan satu sebagai arsip di KCD.

## 2.4. Pengolahan

*Daftar SPH-SBS (bulanan) hasil pencacahan dikumpulkan di BPS Kabupaten/Kota dari setiap kecamatan. Pengolahan data dilakukan di BPS Kabupaten/Kota dengan menggunakan program aplikasi 'Sistem Informasi*

## 2.2 Documents Used

*The questionnaires is used to collect the data are Form of SPH-SBS for seasonal vegetable and fruit plants which is collected each month.*

## 2.3 Organization of Data Collection

*The report on seasonal vegetable and fruit plants is fulfilled monthly by the Agricultural Extentsion Services (KCD). Each questionnaire is made in 4 (four) copies. The original copy is sent to BPS - Statistics in Province level, while the other is sent to BPS - Statistics in Regency/municipality level and the Agriculture Offi at Regency/Municipality and one as an archive at the KCD.*

## 2.4 Processing

*The list of SPH-SBS (monthly) enumeration results is collected in BPS Regency/Municipality of each district. Data processing was performed in the BPS Regency/Municipality using application programs 'The Management Information System Agriculture Horticulture Survey' (SIM-SPH). Data processing starts from*

*Manajemen Survei Pertanian Hortikultura (SIM-SPH). Pengolahan mulai dari entri data sampai dengan proses rekapitulasi di tingkat kabupaten/kota sampai dengan tingkat nasional. Jika pengguna data menemukan adanya perbedaan angka antar publikasi, hal ini dikarenakan proses pembulatan (rounded) dari satuan kuintal menjadi ton.*

## **2.5. Konsep dan Definisi**

*Konsep dan definisi yang dijelaskan adalah konsep dan definisi yang digunakan dalam pengumpulan data dengan Daftar SPH-SBS yaitu:*

- a. Tanaman sayuran semusim adalah tanaman sumber vitamin, garam mineral dan lain-lain yang dikonsumsi dari bagian tanaman yang berupa daun, bunga, buah dan umbinya, yang berumur kurang dari setahun.*
- b. Tanaman buah-buahan semusim adalah tanaman sumber vitamin, garam mineral dan lain-lain yang dikonsumsi dari bagian tanaman yang berupa buah, berumur kurang dari satu tahun, tidak berbentuk pohon/rumpun tetapi menjalar dan berbatang lunak.*

*data entry to recapitulation in regency/municipality level to national level. If the users of the data found the difference data between of the publications, it happens due to the process of rounding kuintal into ton.*

## **2.5 Concepts and Definition**

*The concepts and definition are used in this publication refer to the characteristics which is collected in SPH-SBS (Report on seasonal vegetable and fruit plants) documents, i.e. :*

- a. Seasonal vegetable plants are the plants which are contained of vitamin, mineral salt, etc, and consumed from part of plant in the form of leaf, flower, fruit and root with the age of less than one year.*
- b. Seasonal fruit plants are the plants which are contained of vitamin, mineral salt, etc, and consumed from the part of plant in the form of fruit. These plants are creeps with the age of less than one year*

- c. *Luas panen habis Januari-Desember adalah total luas panen yang dibongkar habis bulan Januari sampai dengan Desember.*
- d. *Luas panen belum habis Desember adalah luas panen yang belum dibongkar habis pada bulan Desember.*
- e. *Luas panen Januari - Desember adalah total luas panen yang dibongkar habis bulan Januari sampai dengan Desember ditambah luas panen yang tidak dibongkar (belum habis) bulan Desember.*
- f. *Produksi satu tahun adalah total produksi yang dipanen habis maupun belum dibongkar habis sejak Januari sampai dengan Desember.*
- g. *Produksi Habis adalah hasil produksi dari luas panen tanaman sayuran dan buah-buahan semusim yang dipanen habis/dibongkar pada periode pelaporan.*
- h. *Produksi Belum Habis adalah hasil produksi dari luas panen tanaman sayuran dan buah-buahan semusim yang biasanya dipanen lebih dari sekali dan tanamannya belum dibongkar pada periode pelaporan.*
- c. *Demolished harvested area during January-December is total demolished harvested area from January until December.*
- d. *Undemolished harvested area on December is harvested area from undemolished plants on December.*
- e. *Harvested area during January-December is total demolished harvested area from January until December adding by undemolished harvested area in December.*
- f. *Production during January-December is total demolished production and undemolished production from January to December.*
- g. *Demolished Production is product from harvested area of vegetable and fruit plants which is harvested once then demolished for period of report.*
- h. *Undemolished Production is product from harvested area of vegetable and fruit plants which are usually harvested more than once and undemolished for period of report.*
- i. *Harvested area Quarter I is total*

- i. Luas panen Triwulan I adalah total luas panen yang dibongkar habis bulan Januari sampai dengan Maret ditambah luas panen yang tidak dibongkar (belum habis) bulan Maret.
- j. Luas panen Triwulan II adalah total luas panen yang dibongkar habis bulan April sampai dengan Juni ditambah luas panen yang tidak dibongkar (belum habis) bulan Juni.
- k. Luas panen Triwulan III adalah total luas panen yang dibongkar habis bulan Juli sampai dengan September ditambah luas panen yang tidak dibongkar (belum habis) bulan September.
- l. Luas panen Triwulan IV adalah total luas panen yang dibongkar habis bulan Oktober sampai dengan Desember ditambah luas panen yang tidak dibongkar (belum habis) bulan Desember.
- m. Produksi Triwulan I adalah total produksi yang dipanen habis maupun belum dibongkar habis sejak Januari sampai dengan Maret.
- n. Produksi Triwulan II adalah total produksi yang dipanen habis maupun belum dibongkar habis sejak April sampai dengan Juni.
- o. Produksi Triwulan III adalah total *demolished harvested area from January to March adding by undemolished harvested area in March.*
- j. *Harvested area Quarter II is total demolished harvested area from April to June adding by undemolished harvested area in June.*
- k. *Harvested area Quarter III is total demolished harvested area from July to September adding by undemolished harvested area in September.*
- l. *Harvested area Quarter IV is total demolished harvested area from October to December adding by undemolished harvested area in December.*
- m. *Production Quarter I is total demolished production and undemolished production from January to March.*
- n. *Production Quarter II is total demolished production and undemolished production from April to June.*
- o. *Production Quarter III is total demolished production and*

- produksi yang dipanen habis maupun belum dibongkar habis sejak Juli sampai dengan September.
- p. Produksi Triwulan IV adalah total produksi yang dipanen habis maupun belum dibongkar habis sejak Oktober sampai dengan Desember.
- undemolished production from July to September.*
- p. Production Quarter IV is total demolished production and undemolished production from October to December*

<https://papua.bps.go.id>



## RINGKASAN

## SUMMARY

### A. Tanaman Sayuran Semusim

Tabel 4 menunjukkan data luas panen, produksi, dan hasil per hektar untuk sayuran semusim di Provinsi Papua pada tahun 2015 dan 2016. Komoditas sayuran semusim dengan produksi terbesar pada tahun 2015 adalah kacang panjang, ketimun, petsai/sawi, tomat dan terung. Sedangkan pada tahun 2016 lima produksi terbesar di Provinsi Papua adalah kangkung, tomat, kacang panjang, cabai rawit, dan petsai/sawi.

Produksi Kangkung pada tahun 2016 di Provinsi Papua tercatat mencapai 9.601 ton. Kabupaten/kota yang menghasilkan Kangkung terbesar dengan total produksi mencapai 90,47 persen meliputi Kabupaten Supiori sebesar 52,40 persen, Nabire sebesar 18,29 persen, Mimika sebesar 10,67 persen, Merauke sebesar 5,41 persen dan Kepulauan Yapen sebesar 3,70 persen.

### A. Seasonal Vegetable Plants

*Table 4 shows the data of harvested area, production, and yield per hectare for seasonal vegetable plants in Province Papua 2015 and 2016. The largest production of seasonal vegetable plants at 2015 are long bean, cucumber, chinese cabbage, tomato and eggplant. Whereas in 2016 the five largest production in Papua Province are kangkung, tomato, long bean, Chili (Capsicum F) and chinese cabbage.*

*Kangkong production in Papua Province in 2016 reached 9,601 tons. Regency that produce the largest kangkung with total production reached 90.47 percent of province production are Supiori reached 52.40 percent, Nabire reached 18.29 percent, Mimika reached 10.67 percent , Merauke reached 5.41 percent and Kepulauan Yapen reached 3.70 percent.*

**Tabel  
Table**

**4**

**Luas Panen, Produksi, dan Hasil per Hektar Tanaman Sayuran Semusim di Provinsi Papua Tahun 2015 - 2016**  
**Harvested Area, Production, and Yield per Hectare of Seasonal Vegetable Plants in Papua Province, 2015 - 2016**

	Komoditas <i>Commodity</i>	2015			2016		
		Luas Panen <i>Harvested Area</i> (Ha)	Produksi <i>Production</i> (Ton)	Hasil <i>Yield</i> (Ton/Ha)	Luas Panen <i>Harvested Area</i> (Ha)	Produksi <i>Production</i> (Ton)	Hasil <i>Yield</i> (Ton/Ha)
	(1)	(2)	(3)	(4)	(5)	(6)	(7)
1	Bawang Daun/ <i>Welch Onion</i>	374	852,4	2,3	316	2 137	6,8
2	Bawang Merah/ <i>Shallot</i>	196	642	3,3	185	826	4,5
3	Bawang Putih/ <i>Garlic</i>	-	-	-	3	0,6	0,2
4	Kacang Merah/ <i>Red Bean</i>	2	2	1,0	20	13,7	0,7
5	Kembang Koll/ <i>Cauliflower</i>	50	122	2,4	43	127,7	3,0
6	Kentang/ <i>Potato</i>	4	7	1,8	45	41,8	0,9
7	Kubis/ <i>Cabbage</i>	563	2 396	4,3	574	4 155	7,2
8	Lobak/ <i>Radish</i>	-	-	-	-	-	-
9	Petsai/Sawi/ <i>Chinese Cabbage</i>	1 179	4 039	3,4	1 159	6 618	5,71
10	Wortel/ <i>Carrot</i>	22	50	2,3	52	72,2	1,4
11	Bayam/ <i>Spinach</i>	950	1 991	2,1	938	2 346	2,5
12	Buncis/ <i>Green Bean</i>	506	2 159	4,3	439	3 255	7,4
13	Cabai Besar/ <i>Chili (Capsicum A.)</i>	463	1 954	4,2	422	2 889	6,8
14	Cabai Rawit/ <i>Chili (Capsicum F.)</i>	1 102	2 513	2,3	1 003	7 953	7,9
15	Jamur/ <i>Mushroom</i>	-	-	-	-	-	-
16	Kacang Panjang/ <i>Yard Long Bean</i>	1 574	5 683	3,6	900	8 289	9,2
17	Kangkung/ <i>Kangkong</i>	1 273	2 808	2,2	1 126	9 601	8,5
18	Ketimun/ <i>Cucumber</i>	642	4 286	6,7	542	5 132	9,5
19	Labu Siam/ <i>Chayote</i>	181	486	2,7	103	3 222	31,3
20	Paprika/ <i>Sweet Pepper</i>	-	-	-	2	0,8	0,4
21	Terung/ <i>Eggplant</i>	732	2 900	4,0	503	3 731	7,4
22	Tomat/ <i>Tomato</i>	838	3 993	4,8	669	8 338	12,5

Produksi tomat pada tahun 2016 di Provinsi Papua tercatat mencapai 8.339 ton. Kabupaten/kota yang menghasilkan tomat terbesar dengan total produksi mencapai 93,96 persen meliputi Nabire sebesar 60,03 persen, Keerom sebesar 16,17 persen, Mimika sebesar 7,94 persen, dan Merauke sebesar 6,86 persen dan Mappi sebesar 2,96 persen.

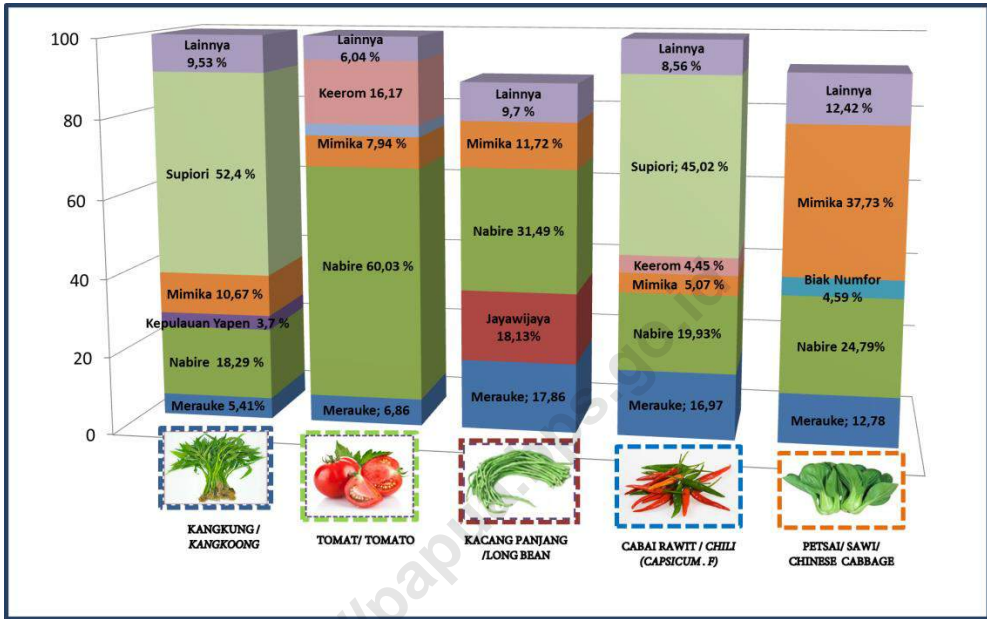
Produksi kacang panjang pada tahun 2016 di Provinsi Papua tercatat mencapai 8.289 ton. Kabupaten/kota yang menghasilkan kacang panjang terbesar dengan total produksi mencapai 90,3 persen meliputi Nabire sebesar 31,49 persen, Jayawijaya sebesar 18,13 persen, Merauke sebesar 17,86 persen, Mimika sebesar 11,72 persen dan Keerom sebesar 11,10 persen.

*Tomato production in Papua Province in 2016 reached 8,339 tons. Regency that produce the largest tomato with total production reached 93.96 percent of province production are Nabire reached 60.03 percent, Keerom reached 16.17 percent, Mimika reached 7.94 percent and Merauke reached 6.86 percent and Mappi reached 2.96 percent.*

*Long bean production in Papua Province in 2016 reached 8,289 tons. Regency that produce the largest long bean with total production reached 90.3 percent of province production are Nabire reached 31.49 percent, Jayawijaya reached 18.13 percent, Merauke reached 17.86 percent, Mimika reached 11.72 percent and Keerom reached 11.10 percent..*

**Gambar** 1  
**Figure**

**Persentase Produksi Sayuran Semusim yang Produksi Terbesar Menurut Kabupaten/Kota di Provinsi Papua Tahun 2016**  
**Percentage of Main Seasonal Vegetables Production Plants by Regency/ Municipality in Papua Province, 2016**



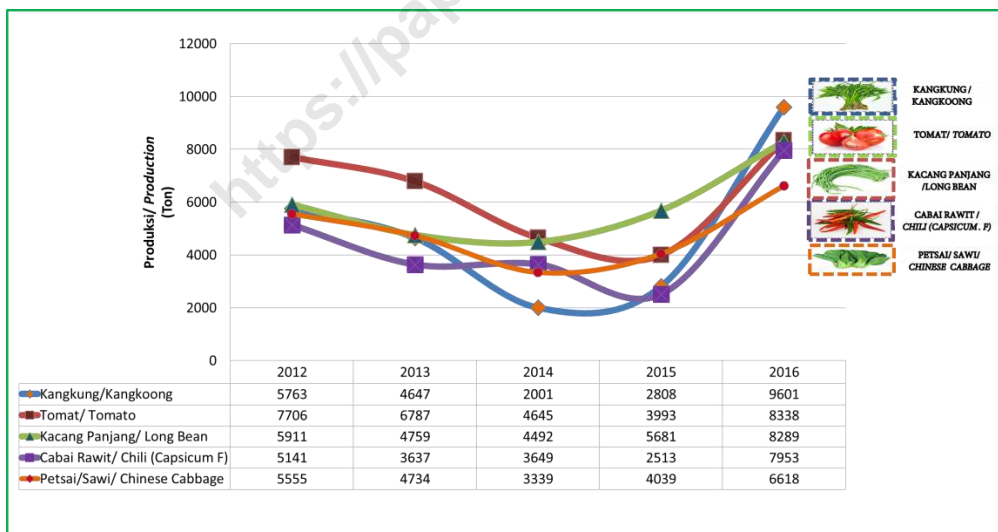
Produksi cabai rawit pada tahun 2016 di Provinsi Papua tercatat mencapai 7.953 ton. Kabupaten/kota yang menghasilkan cabai rawit terbesar dengan total produksi mencapai 91,44 persen meliputi Supiori sebesar 45,02 persen, Nabire sebesar 19,93 persen, Merauke sebesar 16,97 persen, Mimika sebesar 5,07 persen dan Keerom sebesar 4,45 persen.

*Chili(Capsicum F) production in Papua Province in 2016 reached 7,953 tons. Regency that produce the largest chili (Capsicum F) with total production reached 91.44 percent of province production are Supiori reached 45.02 percent, Nabire reached 19.93 percent, Merauke reached 16.97 percent , Mimika reached 5.07 percent and Keerom reached 4.45 percent.*

Produksi petsai/sawi pada tahun 2016 di Provinsi Papua tercatat mencapai 6.618 ton. Kabupaten/kota yang menghasilkan petsai/sawi terbesar dengan total produksi mencapai 87,08 persen meliputi Mimika sebesar 37,73 persen, Nabire sebesar 24,79 persen, Merauke sebesar 12,78 persen, Kota Jayapura sebesar 7,69 persen dan Biak Numfor sebesar 4,59 persen.

*Chinese cabbage production in Papua Province in 2016 reached 6,618 tons. Regency that produce the largest chinese cabbage with total production reached 87.08 percent of province production are Mimika reached 37.73 percent, Nabire reached 24.79 percent, Merauke reached 12.78 percent, Jayapura City reached 7.69 percent and Biak Numfor reached 4.59 percent.*

**Gambar 2** Produksi Sayuran Semusim yang Produksinya Terbesar di Provinsi Papua Tahun 2012 - 2016 (Ton)  
**Figure 2** Production of Main Seasonal Vegetables in Province Papua, 2012 - 2016 (Ton)



Perkembangan produksi kelima komoditi periode tahun 2012 - 2016 menunjukkan pola yang fluktuatif (Gambar 2). Pada tahun 2016 produksi kelima komoditi cenderung meningkat. Tahun 2016, produksi kangkung mengalami peningkatan yang cukup signifikan sebesar 241,92 persen dibandingkan tahun 2015. Produksi komoditi tomat dan cabai rawit tahun 2016 juga mengalami peningkatan yang cukup signifikan masing-masing sebesar 110,47 persen dan 216,47 persen dibandingkan tahun 2015. Produksi kacang panjang mengalami peningkatan sebesar 45 persen dan produksi komoditi petersai/sawi mengalami peningkatan sebesar 63,85 persen dibandingkan dengan tahun 2015.

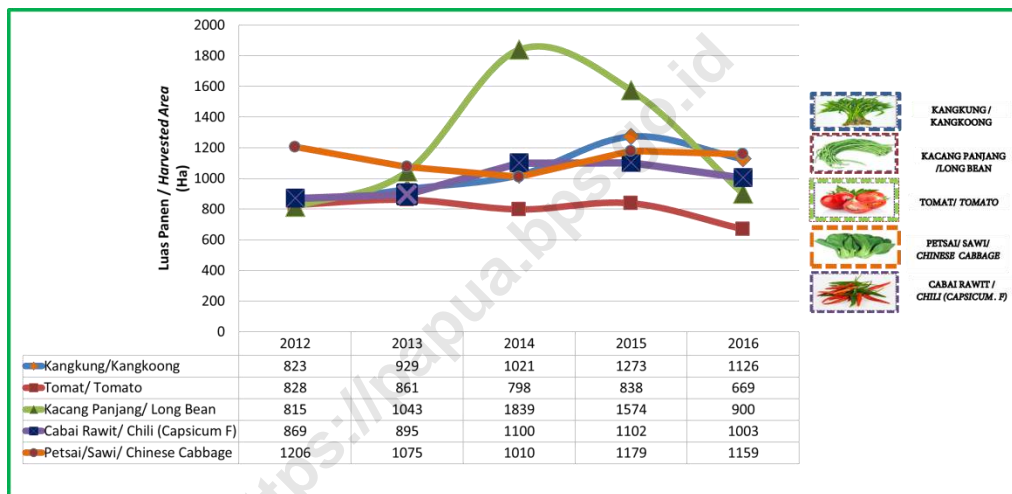
Luas panen untuk kelima komoditi tersebut periode tahun 2012 - 2016 juga menunjukkan pola yang fluktuatif (Gambar 3). Pada tahun 2016, untuk kelima komoditi walaupun mengalami produksi yang meningkat, akan tetapi luas panen kelima komoditi secara keseluruhan mengalami penurunan. Luas Panen kacang panjang mengalami penurunan terbesar yaitu 42,82 persen dari tahun 2015. Luas Panen Tomat dan Kangkung mengalami penurunan masing-masing sebesar 20,24 persen dan

*The growth of production for five commodities in 2012-2016 showed fluctuating (Figure 2). In 2016, production of five commodities tends to increase. In 2016, production of kangkung increased significantly by 241.92 percent compared to production in 2015. Production of tomato and chili (Capsicum F) increased significantly by 110.47 percent and 216.47 percent compared to production in 2015. Long bean production increased by 45 percent and production of chinese cabbage increased by 63.85 percent compared to production in 2015.*

*Harvested area for five commodities in 2012-2016 showed fluctuating (Figure 3). In 2016, for the five commodities despite increased production but the overall harvested area of all five commodities has decreased. harvested area of long bean has teh largest decreased of 42.82 percent from 2015. Harvested area of tomato and kangkung decreased by 20.24 and 11.55 percent. Harvested area of chili(Capsicum F) and chinese cabbage decreased by 8.98 percent and 1.69 percent (Figure 3).*

11,55 persen. Luas panen cabai rawit dan petsai/sawi juga mengalami penurunan sebesar 8,98 persen dan 1,69 persen.

**Gambar 3** Luas Panen Sayuran Semusim yang Produksinya Terbesar di Provinsi Papua Tahun 2012 - 2016 (Ha)  
**Figure 3** Harvested Area of Main Seasonal Vegetables in Province Papua, 2012 - 2016 (Ha)



## B. Tanaman Buah-buahan Semusim

Tabel 5 menunjukkan data luas panen, produksi, dan hasil per hektar untuk buah-buahan semusim di Provinsi Papua. Tanaman stroberi dan blewah belum ada di Provinsi Papua pada tahun 2015, akan tetapi pada tahun 2016 terdapat tanaman blewah dan stroberi di Provinsi Papua. Tanaman stroberi terdapat di Kabupaten Jayawijaya dimana petani mendapat binaan modal dari pihak swasta, total produksi sebesar 1 ton

## B. Seasonal Fruit Plants

Table 5 shows the data of harvested area, production, and yield per hectare for seasonal fruits in Papua Province. Plant strawberry and cantaloupe not yet Papua Province in 2015 but in 2016 there are cantaloupe and strawberry plants in Papua Province. Strawberry plants are found in Jayawijaya Regency where farmers are covered by private capital and the production total reached 1 ton and cantaloupe plants are

dan tanaman blewah terdapat di Kabupaten Nabire dengan total produksi sebesar 198 ton. Tahun 2016, produksi semangka lebih besar daripada produksi melon.

Produksi semangka pada tahun 2016 mencapai 7.232 ton. Produksi semangka mengalami kenaikan yang cukup drastis dari tahun 2015 sebesar 317,75 persen. Tiga kabupaten penghasil semangka terbesar dengan total produksi mencapai 93,31 persen adalah Kabupaten Nabire sebesar 70,33 persen, Keerom sebesar 16,34 persen, dan Mimika sebesar 6,64 persen.

Produksi melon pada tahun 2016 mencapai 4.002 ton. Produksi melon mengalami peningkatan sebesar 559,47 persen dibandingkan tahun 2015. Tiga kabupaten penghasil melon terbesar dengan total produksi mencapai 96,61 persen adalah Kabupaten Nabire sebesar 75,85 persen, Keerom sebesar 4,63 persen, dan Mimika sebesar 4,63 persen (Gambar 4).

*found in Nabire Regency with total production of 198 tons. In 2016, the production of watermelon is greater than productin of melon.*

*The production of watermelon in 2016 reached 7,232 tons. Production of watermelon has increased quite drastically from 2015 by 317.75 percent. The three largest producers of watermelon with total production reached 93.31 percent are Nabire reached 70.33 percent, Keerom reached 16,34 percent, and Mimika reached 6,64 percent.*

*The production of melon in 2016 reached 4,002 tons. Production of melon has increased by 559.47 percent compare to 2015. The three largest producers of melon with total production reached 96.61 percent are Nabire Regency reached 75.85 percent, Keerom reached 4.63 percent, and Mimika reached 4,63 percent (Figure 4).*



**Tabel  
Table**

**5**

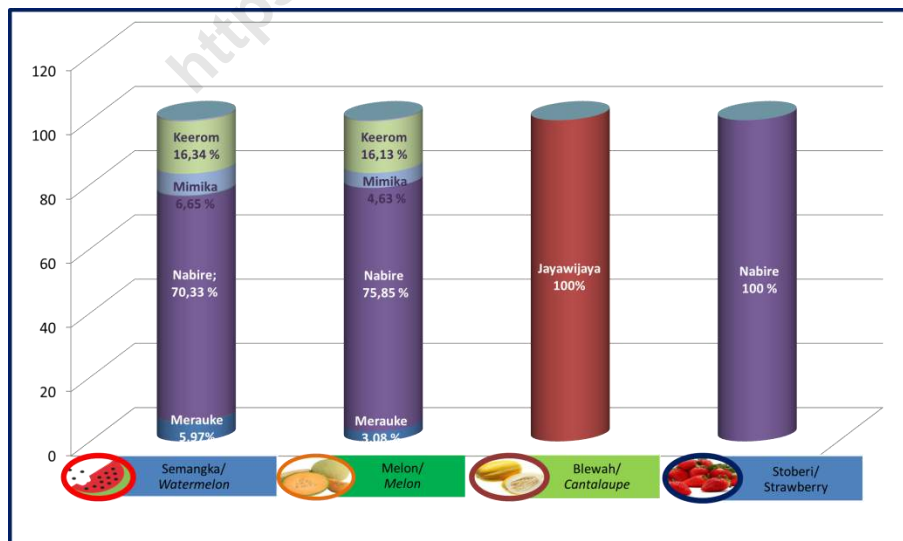
**Luas Panen, Produksi, dan Hasil per Hektar Tanaman Buah-buahan Semusim di Provinsi Papua Tahun 2015 - 2016**  
*Harvested Area, Production, and Yield per Hectare of Seasonal Fruit Plants in Papua Province, 2015 - 2016*

Komoditas Commodity	2015			2016		
	Luas Panen Harvested Area (Ha)	Produksi Production (Ton)	Hasil Yield (Ton/Ha)	Luas Panen Harvested Area (Ha)	Produksi Production (Ton)	Hasil Yield (Ton/Ha)
(1)	(2)	(3)	(4)	(5)	(6)	(7)
1 Semangka/ <i>Watermelon</i>	302	1 729	5,9	283	7 232	25,6
2 Melon/ <i>Melon</i>	114	607	5,3	128	4 002	31,3
3 Stroberi/ <i>Strawberry</i>	-	-	-	1	1	1
4 Blewah/ <i>Cantaloupe</i>	-	-	-	1	198	198

**Gambar  
Gambar**

**4**

**Persentase Produksi Buah-buahan Semusim yang Produksi Terbesar Menurut Kabupaten/Kota di Provinsi Papua Tahun 2016**  
*Percentage of Main Seasonal Fruits Production Plants by Regency/ Municipality in Papua Province, 2016*



**TABEL – TABEL/  
TABLES**

<https://papua.bps.go.id>

**Tabel**  
**Table** 1.1

**Luas Panen, Produksi, dan Hasil Per Hektar Bawang Daun Menurut Kabupaten/ Kota Tahun 2016**  
**Harvested Area, Production, and Yield Per Hectare of Welch Onion by Regency/ Municipality, 2016**

Kabupaten/ Kota <i>Regency/ Municipality</i>	Luas Panen	Produksi	Hasil per Hektar
	Januari - Desember <i>Harvested Area</i> <i>January - December</i> (Ha)	Januari - Desember <i>Production</i> <i>January - December</i> (Ha)	<i>Yield per Hectare</i> (Ton/Ha)
(1)	(2)	(3)	(4)
Merauke	26	166,1	6,4
Jayawijaya	43	80,7	1,9
Jayapura	6	5,4	0,9
Nabire	7	2,1	0,3
Kepulauan Yapen	13	14,5	1,1
Biak numfor	3	14,7	4,9
Paniai	-	-	-
Puncak jaya	-	-	-
Mimika	141	718,9	5,1
Boven digoel	-	-	-
Mappi	-	-	-
Asmat	-	-	-
Yahukimo	11	6,1	0,6
Pegunungan Bintang	27	18,9	0,7
Tolikara	-	-	-
Sarmi	-	-	-
Keerom	32	107,4	3,4
Waropen	-	-	-
Supiori	-	-	-
Mamberamo Raya	-	-	-
Nduga	-	-	-
Lanny Jaya	-	-	-
Mamberamo Tengah	-	-	-
Yalimo	-	-	-
Puncak	-	-	-
Dogiyai	-	-	-
Intan jaya	-	-	-
Deiyai	-	-	-
Kota Jayapura	7	1 002,3	143,2
<b>P A P U A</b>	316	2 137,1	6,8

**Tabel**  
**Table**

1.2

**Luas Panen, Produksi, dan Hasil Per Hektar Bawang Merah Menurut Kabupaten/ Kota Tahun 2016**  
**Harvested Area, Production, and Yield Per Hectare of Shallot by Regency/ Municipality, 2016**

Kabupaten/ Kota <i>Regency/ Municipality</i>	Luas Panen	Produksi	Hasil per Hektar
	Januari - Desember <i>Harvested Area</i> <i>January - December</i> (Ha)	Januari - Desember <i>Production</i> <i>January - December</i> (Ha)	<i>Yield per Hectare</i> (Ton/Ha)
(1)	(2)	(3)	(4)
Merauke	87	515,4	5,9
Jayawijaya	5	10,9	2,2
Jayapura	-	-	-
Nabire	3	0,6	0,2
Kepulauan Yapen	-	-	-
Biak numfor	-	-	-
Paniai	-	-	-
Puncak jaya	-	-	-
Mimika	-	-	-
Boven digoel	-	-	-
Mappi	-	-	-
Asmat	-	-	-
Yahukimo	12	6,9	0,6
Pegunungan Bintang	10	4,6	0,5
Tolikara	-	-	-
Sarmi	-	-	-
Keerom	68	287,6	4,2
Waropen	-	-	-
Supiori	-	-	-
Mamberamo Raya	-	-	-
Nduga	-	-	-
Lanny Jaya	-	-	-
Mamberamo Tengah	-	-	-
Yalimo	-	-	-
Puncak	-	-	-
Dogiyai	-	-	-
Intan jaya	-	-	-
Deiyai	-	-	-
Kota Jayapura	-	-	-
<b>PAPUA</b>	185	826	4,5

**Tabel**  
**Table**

1.3

**Luas Panen, Produksi, dan Hasil Per Hektar Bawang Putih Menurut Kabupaten/ Kota Tahun 2016**  
**Harvested Area, Production, and Yield Per Hectare of Garlic by Regency/ Municipality, 2016**

Kabupaten/ Kota <i>Regency/ Municipality</i>	Luas Panen Januari - Desember <i>Harvested Area</i> <i>January - December</i> (Ha)	Produksi Januari - Desember <i>Production</i> <i>January - December</i> (Ha)	Hasil per Hektar <i>Yield per Hectare</i> (Ton/Ha)
(1)	(2)	(3)	(4)
Merauke	-	-	-
Jayawijaya	-	-	-
Jayapura	-	-	-
Nabire	-	-	-
Kepulauan Yapen	-	-	-
Biak numfor	-	-	-
Paniai	-	-	-
Puncak jaya	-	-	-
Mimika	-	-	-
Boven digoel	-	-	-
Mappi	-	-	-
Asmat	-	-	-
Yahukimo	3	0,6	0,2
Pegunungan Bintang	-	-	-
Tolikara	-	-	-
Sarmi	-	-	-
Keerom	-	-	-
Waropen	-	-	-
Supiori	-	-	-
Mamberamo Raya	-	-	-
Nduga	-	-	-
Lanny Jaya	-	-	-
Mamberamo Tengah	-	-	-
Yalimo	-	-	-
Puncak	-	-	-
Dogiyai	-	-	-
Intan jaya	-	-	-
Deiyai	-	-	-
Kota Jayapura	-	-	-
<b>PAPUA</b>	<b>3</b>	<b>0,6</b>	<b>0,2</b>

**Tabel**  
**Table**

1.4

**Luas Panen, Produksi, dan Hasil Per Hektar Kacang Merah Menurut Kabupaten/ Kota Tahun 2016**  
**Harvested Area, Production, and Yield Per Hectare of Red Bean by Regency/ Municipality, 2016**

Kabupaten/ Kota <i>Regency/ Municipality</i>	Luas Panen	Produksi	Hasil per Hektar
	Januari - Desember <i>Harvested Area</i> <i>January - December</i> (Ha)	Januari - Desember <i>Production</i> <i>January - December</i> (Ha)	<i>Yield per Hectare</i> (Ton/Ha)
(1)	(2)	(3)	(4)
Merauke	-	-	-
Jayawijaya	7	12,1	1,7
Jayapura	-	-	-
Nabire	13	1,6	0,1
Kepulauan Yapen	-	-	-
Biak numfor	-	-	-
Paniai	-	-	-
Puncak jaya	-	-	-
Mimika	-	-	-
Boven digoel	-	-	-
Mappi	-	-	-
Asmat	-	-	-
Yahukimo	-	-	-
Pegunungan Bintang	-	-	-
Tolikara	-	-	-
Sarmi	-	-	-
Keerom	-	-	-
Waropen	-	-	-
Supiori	-	-	-
Mamberamo Raya	-	-	-
Nduga	-	-	-
Lanny Jaya	-	-	-
Mamberamo Tengah	-	-	-
Yalimo	-	-	-
Puncak	-	-	-
Dogiyai	-	-	-
Intan jaya	-	-	-
Deiyai	-	-	-
Kota Jayapura	-	-	-
<b>PAPUA</b>	20	13,7	0,7

**Tabel**  
**Table**

1.5

**Luas Panen, Produksi, dan Hasil Per Hektar Kembang Kol Menurut Kabupaten/ Kota Tahun 2016**  
**Harvested Area, Production, and Yield Per Hectare of Cauliflower by Regency/ Municipality, 2016**

Kabupaten/ Kota <i>Regency/ Municipality</i>	Luas Panen	Produksi	Hasil per Hektar
	Januari - Desember <i>Harvested Area</i> <i>January - December</i> (Ha)	Januari - Desember <i>Production</i> <i>January - December</i> (Ha)	<i>Yield per Hectare</i> (Ton/Ha)
(1)	(2)	(3)	(4)
Merauke	1	0,7	0,7
Jayawijaya	12	26	2,2
Jayapura	1	1	1,0
Nabire	-	-	-
Kepulauan Yapen	-	-	-
Biak numfor	-	-	-
Paniai	-	-	-
Puncak jaya	-	-	-
Mimika	-	-	-
Boven digoel	-	-	-
Mappi	-	-	-
Asmat	-	-	-
Yahukimo	-	-	-
Pegunungan Bintang	8	5,4	0,7
Tolikara	-	-	-
Sarmi	-	-	-
Keerom	21	94,6	4,5
Waropen	-	-	-
Supiori	-	-	-
Mamberamo Raya	-	-	-
Nduga	-	-	-
Lanny Jaya	-	-	-
Mamberamo Tengah	-	-	-
Yalimo	-	-	-
Puncak	-	-	-
Dogiyai	-	-	-
Intan jaya	-	-	-
Deiyai	-	-	-
Kota Jayapura	-	-	-
<b>PAPUA</b>	43	127,7	3,0

**Tabel**  
**Table**

1.6

**Luas Panen, Produksi, dan Hasil Per Hektar Kentang Menurut Kabupaten/ Kota Tahun 2016**  
**Harvested Area, Production, and Yield Per Hectare of Potatoe by Regency/ Municipality, 2016**

Kabupaten/ Kota <i>Regency/ Municipality</i>	Luas Panen	Produksi	Hasil per Hektar
	Januari - Desember	Januari - Desember	<i>Yield per Hectare</i>
	<i>Harvested Area</i>	<i>Production</i>	(Ton/Ha)
	<i>January - December</i>	<i>January - December</i>	
(1)	(Ha)	(Ha)	(4)
Merauke	-	-	-
Jayawijaya	10	18,8	1,9
Jayapura	-	-	-
Nabire	4	0,8	0,2
Kepulauan Yapen	-	-	-
Biak numfor	-	-	-
Paniai	-	-	-
Puncak jaya	-	-	-
Mimika	-	-	-
Boven digoel	-	-	-
Mappi	-	-	-
Asmat	-	-	-
Yahukimo	6	1,8	0,3
Pegunungan Bintang	25	20,4	0,8
Tolikara	-	-	-
Sarmi	-	-	-
Keerom	-	-	-
Waropen	-	-	-
Supiori	-	-	-
Mamberamo Raya	-	-	-
Nduga	-	-	-
Lanny Jaya	-	-	-
Mamberamo Tengah	-	-	-
Yalimo	-	-	-
Puncak	-	-	-
Dogiyai	-	-	-
Intan jaya	-	-	-
Deiyai	-	-	-
Kota Jayapura	-	-	-
<b>PAPUA</b>	45	41,8	0,9



**Tabel**  
**Table** 1.7

**Luas Panen, Produksi, dan Hasil Per Hektar Kubis Menurut Kabupaten/ Kota Tahun 2016**  
**Harvested Area, Production, and Yield Per Hectare of Cabbage by Regency/ Municipality, 2016**

Kabupaten/ Kota Regency/ Municipality	Luas Panen	Produksi	Hasil per Hektar
	Januari - Desember Harvested Area January - December (Ha)	Januari - Desember Production January - December (Ha)	Yield per Hectare (Ton/Ha)
(1)	(2)	(3)	(4)
Merauke	103	907	8,8
Jayawijaya	156	598,8	3,8
Jayapura	-	-	-
Nabire	30	480,6	16,0
Kepulauan Yapen	1	8	8,0
Biak numfor	-	-	-
Paniai	-	-	-
Puncak jaya	-	-	-
Mimika	156	841,1	5,4
Boven digoel	1	1	1,0
Mappi	-	-	-
Asmat	-	-	-
Yahukimo	13	7,6	0,6
Pegunungan Bintang	30	37,1	1,2
Tolikara	-	-	-
Sarmi	-	-	-
Keerom	76	571	7,5
Waropen	-	-	-
Supiori	-	-	-
Mamberamo Raya	-	-	-
Nduga	-	-	-
Lanny Jaya	-	-	-
Mamberamo Tengah	-	-	-
Yalimo	-	-	-
Puncak	-	-	-
Dogiyai	-	-	-
Intan jaya	-	-	-
Deiyai	-	-	-
Kota Jayapura	8	702,7	87,8
<b>PAPUA</b>	<b>574</b>	<b>4 154,9</b>	<b>7,2</b>

**Tabel**  
**Table**

1.8

**Luas Panen, Produksi, dan Hasil Per Hektar Lobak Menurut Kabupaten/ Kota Tahun 2016**  
**Harvested Area, Production, and Yield Per Hectare of Radish by Regency/ Municipality, 2016**

Kabupaten/ Kota <i>Regency/ Municipality</i>	Luas Panen	Produksi	Hasil per Hektar
	Januari - Desember	Januari - Desember	<i>Yield per Hectare</i>
	<i>Harvested Area</i>	<i>Production</i>	(Ton/Ha)
	<i>January - December</i>	<i>January - December</i>	
	(Ha)	(Ha)	
(1)	(2)	(3)	(4)
Merauke	-	-	-
Jayawijaya	-	-	-
Jayapura	-	-	-
Nabire	-	-	-
Kepulauan Yapen	-	-	-
Biak numfor	-	-	-
Paniai	-	-	-
Puncak jaya	-	-	-
Mimika	-	-	-
Boven digoel	-	-	-
Mappi	-	-	-
Asmat	-	-	-
Yahukimo	-	-	-
Pegunungan Bintang	-	-	-
Tolikara	-	-	-
Sarmi	-	-	-
Keerom	-	-	-
Waropen	-	-	-
Supiori	-	-	-
Mamberamo Raya	-	-	-
Nduga	-	-	-
Lanny Jaya	-	-	-
Mamberamo Tengah	-	-	-
Yalimo	-	-	-
Puncak	-	-	-
Dogiyai	-	-	-
Intan jaya	-	-	-
Deiyai	-	-	-
Kota Jayapura	-	-	-
<b>PAPUA</b>	-	-	-

**Tabel**  
**Table** 1.9

**Luas Panen, Produksi, dan Hasil Per Hektar Petsai/ Sawi Menurut Kabupaten/ Kota Tahun 2016**  
**Harvested Area, Production, and Yield Per Hectare of Chinese Cabbage by Regency/ Municipality, 2016**

Kabupaten/ Kota <i>Regency/ Municipality</i>	Luas Panen	Produksi	Hasil per Hektar
	Januari - Desember	Januari - Desember	<i>Yield per Hectare</i>
	<i>Harvested Area</i>	<i>Production</i>	(Ton/Ha)
	January - December	January - December	
	(Ha)	(Ha)	
(1)	(2)	(3)	(4)
Merauke	97	845,7	8,7
Jayawijaya	48	158,3	3,3
Jayapura	19	11,3	0,6
Nabire	151	1 640,5	10,9
Kepulauan Yapen	111	293,7	2,6
Biak numfor	64	303,6	4,7
Paniai	-	-	-
Puncak jaya	-	-	-
Mimika	454	2497	5,5
Boven digoel	5	4,8	1,0
Mappi	49	82,4	1,7
Asmat	-	-	-
Yahukimo	14	8,4	0,6
Pegunungan Bintang	51	63,2	1,2
Tolikara	-	-	-
Sarmi	-	-	-
Keerom	52	194,7	3,7
Waropen	14	5,6	0,4
Supiori	-	-	-
Mamberamo Raya	-	-	-
Nduga	-	-	-
Lanny Jaya	-	-	-
Mamberamo Tengah	-	-	-
Yalimo	-	-	-
Puncak	-	-	-
Dogiyai	-	-	-
Intan jaya	-	-	-
Deiyai	-	-	-
Kota Jayapura	30	509,2	17,0
<b>PAPUA</b>	1159	6 618,4	5,71

**Tabel**  
**Table** 1.10

**Luas Panen, Produksi, dan Hasil Per Hektar Wortel Menurut Kabupaten/ Kota Tahun 2016**  
**Harvested Area, Production, and Yield Per Hectare of Carrot by Regency/ Municipality, 2016**

Kabupaten/ Kota <i>Regency/ Municipality</i>	Luas Panen	Produksi	Hasil per Hektar
	Januari - Desember <i>Harvested Area</i> <i>January - December</i> (Ha)	Januari - Desember <i>Production</i> <i>January - December</i> (Ha)	<i>Yield per Hectare</i> (Ton/Ha)
(1)	(2)	(3)	(4)
Merauke	-	-	-
Jayawijaya	14	44,7	3,2
Jayapura	-	-	-
Nabire	4	0,4	0,1
Kepulauan Yapen	-	-	-
Biak numfor	-	-	-
Paniai	-	-	-
Puncak jaya	-	-	-
Mimika	-	-	-
Boven digoel	-	-	-
Mappi	-	-	-
Asmat	-	-	-
Yahukimo	11	10,2	0,9
Pegunungan Bintang	23	16,9	0,7
Tolikara	-	-	-
Sarmi	-	-	-
Keerom	-	-	-
Waropen	-	-	-
Supiori	-	-	-
Mamberamo Raya	-	-	-
Nduga	-	-	-
Lanny Jaya	-	-	-
Mamberamo Tengah	-	-	-
Yalimo	-	-	-
Puncak	-	-	-
Dogiyai	-	-	-
Intan jaya	-	-	-
Deiyai	-	-	-
Kota Jayapura	-	-	-
<b>PAPUA</b>	52	72,2	1,4

**Tabel**  
**Table**

1.11

**Luas Panen, Produksi, dan Hasil Per Hektar Bayam Menurut Kabupaten/ Kota Tahun 2016**  
**Harvested Area, Production, and Yield Per Hectare of Spinach by Regency/ Municipality, 2016**

Kabupaten/ Kota <i>Regency/ Municipality</i>	Luas Panen Habis Januari - Desember <i>Demolish Harvested Area January - December</i> (Ha)	Luas Panen Belum Habis Desember <i>Undemolished Harvested Area In December</i> (Ha)	Luas Panen Januari - Desember <i>Harvested Area</i> (Ha)
(1)	(2)	(3)	(4)
Merauke	56	-	56
Jayawijaya	20	-	20
Jayapura	25	-	25
Nabire	138	10	148
Kepulauan Yapen	181	13	194
Biak numfor	54	1	55
Paniai	-	-	-
Puncak jaya	-	-	-
Mimika	176	-	176
Boven digoel	45	-	45
Mappi	53	-	53
Asmat	7	-	7
Yahukimo	12	-	12
Pegunungan Bintang	14	3	17
Tolikara	-	-	-
Sarmi	4	-	4
Keerom	53	-	53
Waropen	16	-	16
Supiori	-	-	-
Mamberamo Raya	-	-	-
Nduga	-	-	-
Lanny Jaya	-	-	-
Mamberamo Tengah	-	-	-
Yalimo	-	-	-
Puncak	-	-	-
Dogiyai	-	-	-
Intan jaya	-	-	-
Deiyai	-	-	-
Kota Jayapura	54	3	57
<b>PAPUA</b>	<b>908</b>	<b>30</b>	<b>938</b>

Lanjutan Tabel/ *Continued Table 1.11*

Kabupaten/ Kota <i>Regency/ Municipality</i>	Produksi Habis Januari - Desember <i>Demolished Production January - December</i> (Ton)	Produksi Belum Habis Januari - Desember <i>Undemolished Production January - December</i> (Ton)	Produksi Januari - Desember <i>Production January - December</i> (Ton)	Hasil per Hektar <i>Yield per Hectare</i> (Ton/Ha)
(1)	(5)	(6)	(7)	(8)
Merauke	255,2	-	255,2	4,6
Jayawijaya	25,3	-	25,3	1,3
Jayapura	18,7	1,9	20,6	0,8
Nabire	293,9	209,1	503	3,4
Kepulauan Yapen	286,6	53,5	340,1	1,8
Biak numfor	244	22,8	266,8	4,9
Paniai	-	-	-	-
Puncak jaya	-	-	-	-
Mimika	336,7	165,7	502,4	2,9
Boven digoel	18,4	11,9	30,3	0,7
Mappi	53,2	94,1	147,3	2,8
Asmat	9,3	-	9,3	1,3
Yahukimo	9,4	0,6	10	0,8
Pegunungan Bintang	6,6	3,7	10,3	0,6
Tolikara	-	-	-	-
Sarmi	0,9	-	0,9	0,2
Keerom	168,7	3,4	172,1	3,2
Waropen	12,8	19,2	32	2,0
Supiori	-	-	-	-
Mamberamo Raya	-	-	-	-
Nduga	-	-	-	-
Lanny Jaya	-	-	-	-
Mamberamo Tengah	-	-	-	-
Yalimo	-	-	-	-
Puncak	-	-	-	-
Dogiyai	-	-	-	-
Intan jaya	-	-	-	-
Deiyai	-	-	-	-
Kota Jayapura	11,4	8,7	20,1	0,4
<b>PAPUA</b>	1 751	594,6	2 346	2,5

**Tabel**  
**Table**

1.12

**Luas Panen, Produksi, dan Hasil Per Hektar Buncis Menurut Kabupaten/ Kota Tahun 2016**  
**Harvested Area, Production, and Yield Per Hectare of Green Bean by Regency/ Municipality, 2016**

Kabupaten/ Kota <i>Regency/ Municipality</i>	Luas Panen Habis Januari - Desember <i>Demolish Harvested Area January - December</i> (Ha)	Luas Panen Belum Habis Desember <i>Undemolished Harvested Area In December</i> (Ha)	Luas Panen Januari - Desember <i>Harvested Area</i> (Ha)
(1)	(2)	(3)	(4)
Merauke	67	1	68
Jayawijaya	37	-	37
Jayapura	6	-	6
Nabire	54	8	62
Kepulauan Yapen	13	-	13
Biak numfor	34	5	39
Paniai	-	-	-
Puncak jaya	-	-	-
Mimika	102	-	102
Boven digoel	-	-	-
Mappi	-	-	-
Asmat	-	-	-
Yahukimo	6	-	6
Pegunungan Bintang	17	4	21
Tolikara	-	-	-
Sarmi	-	-	-
Keerom	66	10	76
Waropen	-	-	-
Supiori	-	-	-
Mamberamo Raya	-	-	-
Nduga	-	-	-
Lanny Jaya	-	-	-
Mamberamo Tengah	-	-	-
Yalimo	-	-	-
Puncak	-	-	-
Dogiyai	-	-	-
Intan jaya	-	-	-
Deiyai	-	-	-
Kota Jayapura	6	3	9
<b>PAPUA</b>	<b>408</b>	<b>31</b>	<b>439</b>

Lanjutan Tabel/ *Continued Table 1.12*

Kabupaten/ Kota <i>Regency/ Municipality</i>	Produksi Habis Januari - Desember <i>Demolished Production January - December</i>	Produksi Belum Habis Januari - Desember <i>Undemolished Production January - December</i>	Produksi Januari - Desember <i>Production January - December</i>	Hasil per Hektar <i>Yield per Hectare</i>
	(Ton)	(Ton)	(Ton)	(Ton/Ha)
(1)	(5)	(6)	(7)	(8)
Merauke	510,1	149,7	659,8	9,7
Jayawijaya	12,5	32,5	45	1,2
Jayapura	5,9	5,5	11,4	1,9
Nabire	440	664	1104	17,8
Kepulauan Yapen	19	4	23	1,8
Biak numfor	95	59,5	154,5	4,0
Paniai	-	-	-	-
Puncak jaya	-	-	-	-
Mimika	285,2	268	553,2	5,4
Boven digoel	-	-	-	-
Mappi	-	-	-	-
Asmat	-	-	-	-
Yahukimo	2,6	2,3	4,9	0,8
Pegunungan Bintang	11,8	9,8	21,6	1,0
Tolikara	-	-	-	-
Sarmi	-	-	-	-
Keerom	291,5	380,2	671,7	8,8
Waropen	-	-	-	-
Supiori	-	-	-	-
Mamberamo Raya	-	-	-	-
Nduga	-	-	-	-
Lanny Jaya	-	-	-	-
Mamberamo Tengah	-	-	-	-
Yalimo	-	-	-	-
Puncak	-	-	-	-
Dogiyai	-	-	-	-
Intan jaya	-	-	-	-
Deiyai	-	-	-	-
Kota Jayapura	1,8	4,5	6,3	0,7
<b>PAPUA</b>	1 675	1 580	3 255	7,4



**Tabel**  
**Table**

1.13

**Luas Panen, Produksi, dan Hasil Per Hektar Cabai Besar Menurut Kabupaten/ Kota Tahun 2016**  
**Harvested Area, Production, and Yield Per Hectare of Chili (Capsicum Annum) by Regency/ Municipality, 2016**

Kabupaten/ Kota <i>Regency/ Municipality</i>	Luas Panen Habis Januari - Desember <i>Demolish Harvested Area January - December</i> (Ha)	Luas Panen Belum Habis Desember <i>Undemolished Harvested Area In December</i> (Ha)	Luas Panen Januari - Desember <i>Harvested Area</i> (Ha)
(1)	(2)	(3)	(4)
Merauke	114	6	120
Jayawijaya	1	1	2
Jayapura	27	-	27
Nabire	72	14	86
Kepulauan Yapen	12	3	15
Biak numfor	35	4	39
Paniai	-	-	-
Puncak jaya	-	-	-
Mimika	80	-	80
Boven digoel	-	-	-
Mappi	-	-	-
Asmat	-	-	-
Yahukimo	2	-	2
Pegunungan Bintang	-	-	-
Tolikara	-	-	-
Sarmi	1	-	1
Keerom	20	6	26
Waropen	-	-	-
Supiori	-	-	-
Mamberamo Raya	-	-	-
Nduga	-	-	-
Lanny Jaya	-	-	-
Mamberamo Tengah	-	-	-
Yalimo	-	-	-
Puncak	-	-	-
Dogiyai	-	-	-
Intan jaya	-	-	-
Deiyai	-	-	-
Kota Jayapura	19	5	24
<b>PAPUA</b>	<b>383</b>	<b>39</b>	<b>422</b>

Lanjutan Tabel/ *Continued Table* 1.13

Kabupaten/ Kota <i>Regency/ Municipality</i>	Produksi Habis Januari - Desember <i>Demolished Production January - December</i>	Produksi Belum Habis Januari - Desember <i>Undemolished Production January - December</i>	Produksi Januari - Desember <i>Production January - December</i>	Hasil per Hektar <i>Yield per Hectare</i>
	(Ton)	(Ton)	(Ton)	(Ton/Ha)
(1)	(5)	(6)	(7)	(8)
Merauke	603,2	244,7	847,9	7,1
Jayawijaya	0,2	1,5	1,7	0,9
Jayapura	57,9	6,9	64,8	2,4
Nabire	331,3	1 076	1407,7	16,4
Kepulauan Yapen	26,2	9,6	35,8	2,4
Biak numfor	38,7	8,7	47,4	1,2
Paniai	-	-	-	-
Puncak jaya	-	-	-	-
Mimika	113,3	108,5	221,8	2,8
Boven digoel	-	-	-	-
Mappi	-	-	-	-
Asmat	-	-	-	-
Yahukimo	2	3	5	2,5
Pegunungan Bintang	-	-	-	-
Tolikara	-	-	-	-
Sarmi	0,2	0,5	0,7	0,7
Keerom	80,6	153	233,6	9,0
Waropen	-	-	-	-
Supiori	-	-	-	-
Mamberamo Raya	-	-	-	-
Nduga	-	-	-	-
Lanny Jaya	-	-	-	-
Mamberamo Tengah	-	-	-	-
Yalimo	-	-	-	-
Puncak	-	-	-	-
Dogiyai	-	-	-	-
Intan jaya	-	-	-	-
Deiyai	-	-	-	-
Kota Jayapura	5,2	17,2	22,4	0,9
<b>PAPUA</b>	1 259	1 630	2.889	6,8

**Tabel**  
**Table**

1.14

**Luas Panen, Produksi, dan Hasil Per Hektar Cabai Rawit Menurut Kabupaten/ Kota Tahun 2016**  
**Harvested Area, Production, and Yield Per Hectare of Small Chili (Capsicum Frutescens) by Regency/ Municipality, 2016**

Kabupaten/ Kota <i>Regency/ Municipality</i>	Luas Panen Habis Januari - Desember <i>Demolish Harvested Area January - December</i> (Ha)	Luas Panen Belum Habis Desember <i>Undemolished Harvested Area In December</i> (Ha)	Luas Panen Januari - Desember <i>Harvested Area</i> (Ha)
(1)	(2)	(3)	(4)
Merauke	200	17	217
Jayawijaya	4	5	9
Jayapura	25	-	25
Nabire	126	17	143
Kepulauan Yapen	37	11	48
Biak numfor	85	13	98
Paniai	-	-	-
Puncak jaya	-	-	-
Mimika	195	-	195
Boven digoel	37	-	37
Mappi	28	-	28
Asmat	6	-	6
Yahukimo	12	-	12
Pegunungan Bintang	1	5	6
Tolikara	-	-	-
Sarmi	-	-	-
Keerom	32	10	42
Waropen	13	-	13
Supiori	11	-	11
Mamberamo Raya	-	-	-
Nduga	-	-	-
Lanny Jaya	-	-	-
Mamberamo Tengah	-	-	-
Yalimo	-	-	-
Puncak	-	-	-
Dogiyai	-	-	-
Intan jaya	-	-	-
Deiyai	-	-	-
Kota Jayapura	83	30	113
<b>PAPUA</b>	<b>895</b>	<b>108</b>	<b>1 003</b>

Lanjutan Tabel/ *Continued Table 1.14*

Kabupaten/ Kota <i>Regency/ Municipality</i>	Produksi Habis Januari - Desember <i>Demolished Production January - December</i>	Produksi Belum Habis Januari - Desember <i>Undemolished Production January - December</i>	Produksi Januari - Desember <i>Production January - December</i>	Hasil per Hektar <i>Yield per Hectare</i>
	(Ton)	(Ton)	(Ton)	(Ton/Ha)
(1)	(5)	(6)	(7)	(8)
Merauke	845,6	504	1 349,6	6,2
Jayawijaya	1,5	21,4	22,9	2,5
Jayapura	13,4	25,2	38,6	1,5
Nabire	595	990	1585	11,1
Kepulauan Yapen	64,5	9,6	74,1	1,5
Biak numfor	96,7	57,8	154,5	1,6
Paniai	-	-	-	-
Puncak jaya	-	-	-	-
Mimika	212,5	190,8	403,3	2,1
Boven digoel	13,4	15,3	28,7	0,8
Mappi	38,5	78,6	117,1	4,2
Asmat	5,2	-	5,2	0,9
Yahukimo	18,4	9,6	28	2,3
Pegunungan Bintang	0,3	21	21,3	3,6
Tolikara	-	-	-	-
Sarmi	-	1	1	-
Keerom	142,4	211,7	354,1	8,4
Waropen	26,4	79,2	105,6	8,1
Supiori	35,5	3 545,3	3 580,8	325,5
Mamberamo Raya	-	-	-	-
Nduga	-	-	-	-
Lanny Jaya	-	-	-	-
Mamberamo Tengah	-	-	-	-
Yalimo	-	-	-	-
Puncak	-	-	-	-
Dogiyai	-	-	-	-
Intan jaya	-	-	-	-
Deiyai	-	-	-	-
Kota Jayapura	23,4	59,7	83,1	0,7
<b>PAPUA</b>	<b>2 133</b>	<b>5 820</b>	<b>7 953</b>	<b>7,9</b>

**Tabel**  
**Table**

1.15

**Luas Panen, Produksi, dan Hasil Per Meter Persegi (M<sup>2</sup>) Jamur Menurut Kabupaten/ Kota Tahun 2016**  
**Harvested Area, Production, and Yield Per Metric of Mushroom by Regency/ Municipality, 2016**

Kabupaten/ Kota <i>Regency/ Municipality</i>	Luas Panen Habis Januari - Desember <i>Demolish Harvested Area January - December</i> (M <sup>2</sup> )	Luas Panen Belum Habis Desember <i>Undemolished Harvested Area In December</i> (M <sup>2</sup> )	Luas Panen Januari - Desember <i>Harvested Area</i> (M <sup>2</sup> )
(1)	(2)	(3)	(4)
Merauke	-	-	-
Jayawijaya	-	-	-
Jayapura	-	-	-
Nabire	-	-	-
Kepulauan Yapen	-	-	-
Biak numfor	-	-	-
Paniai	-	-	-
Puncak jaya	-	-	-
Mimika	-	-	-
Boven digoel	-	-	-
Mappi	-	-	-
Asmat	-	-	-
Yahukimo	-	-	-
Pegunungan Bintang	-	-	-
Tolikara	-	-	-
Sarmi	-	-	-
Keerom	-	-	-
Waropen	-	-	-
Supiori	-	-	-
Mamberamo Raya	-	-	-
Nduga	-	-	-
Lanny Jaya	-	-	-
Mamberamo Tengah	-	-	-
Yalimo	-	-	-
Puncak	-	-	-
Dogiyai	-	-	-
Intan jaya	-	-	-
Deiyai	-	-	-
Kota Jayapura	-	-	-
<b>PAPUA</b>	-	-	-

Lanjutan Tabel/ *Continued Table* 1.15

Kabupaten/ Kota <i>Regency/ Municipality</i>	Produksi Habis Januari - Desember <i>Demolished Production January - December</i>	Produksi Belum Habis Januari - Desember <i>Undemolished Production January - December</i>	Produksi Januari - Desember <i>Production January - December</i>	Hasil per Hektar <i>Yield per Hectare</i>
	(Kg)	(Kg)	(Kg)	(Kg/M <sup>2</sup> )
(1)	(5)	(6)	(7)	(8)
Merauke	-	-	-	-
Jayawijaya	-	-	-	-
Jayapura	-	-	-	-
Nabire	-	-	-	-
Kepulauan Yapen	-	-	-	-
Biak numfor	-	-	-	-
Paniai	-	-	-	-
Puncak jaya	-	-	-	-
Mimika	-	-	-	-
Boven digoel	-	-	-	-
Mappi	-	-	-	-
Asmat	-	-	-	-
Yahukimo	-	-	-	-
Pegunungan Bintang	-	-	-	-
Tolikara	-	-	-	-
Sarmi	-	-	-	-
Keerom	-	-	-	-
Waropen	-	-	-	-
Supiori	-	-	-	-
Mamberamo Raya	-	-	-	-
Nduga	-	-	-	-
Lanny Jaya	-	-	-	-
Mamberamo Tengah	-	-	-	-
Yalimo	-	-	-	-
Puncak	-	-	-	-
Dogiyai	-	-	-	-
Intan jaya	-	-	-	-
Deiyai	-	-	-	-
Kota Jayapura	-	-	-	-
<b>PAPUA</b>	-	-	-	-

**Tabel**  
**Table**

1.16

**Luas Panen, Produksi, dan Hasil Per Hektar Kacang Panjang Menurut Kabupaten/ Kota Tahun 2016**  
**Harvested Area, Production, and Yield Per Hectare of Yard Long Bean by Regency/ Municipality, 2016**

Kabupaten/ Kota <i>Regency/ Municipality</i>	Luas Panen Habis Januari - Desember <i>Demolish Harvested Area January - December</i> (Ha)	Luas Panen Belum Habis Desember <i>Undemolished Harvested Area In December</i> (Ha)	Luas Panen Januari - Desember <i>Harvested Area</i> (Ha)
(1)	(2)	(3)	(4)
Merauke	166	15	181
Jayawijaya	2	-	2
Jayapura	41	-	41
Nabire	123	17	140
Kepulauan Yapen	39	9	48
Biak numfor	43	2	45
Paniai	-	-	-
Puncak jaya	-	-	-
Mimika	174	-	174
Boven digoel	39	-	39
Mappi	40	-	40
Asmat	-	-	-
Yahukimo	16	-	16
Pegunungan Bintang	14	3	17
Tolikara	-	-	-
Sarmi	4	-	4
Keerom	95	-	95
Waropen	8	-	8
Supiori	3	-	3
Mamberamo Raya	-	-	-
Nduga	-	-	-
Lanny Jaya	-	-	-
Mamberamo Tengah	-	-	-
Yalimo	-	-	-
Puncak	-	-	-
Dogiyai	-	-	-
Intan jaya	-	-	-
Deiyai	-	-	-
Kota Jayapura	38	9	47
<b>PAPUA</b>	<b>845</b>	<b>55</b>	<b>900</b>

Lanjutan Tabel/ *Continued Table* 1.16

Kabupaten/ Kota <i>Regency/ Municipality</i>	Produksi Habis Januari - Desember <i>Demolished Production January - December</i>	Produksi Belum Habis Januari - Desember <i>Undemolished Production January - December</i>	Produksi Januari - Desember <i>Production January - December</i>	Hasil per Hektar <i>Yield per Hectare</i>
	(Ton)	(Ton)	(Ton)	(Ton/Ha)
(1)	(5)	(6)	(7)	(8)
Merauke	734,7	69,69	1 480,4	8,2
Jayawijaya	0,7	1 502	1 503,1	751,6
Jayapura	133,6	16,7	150,3	3,7
Nabire	1 116	1 494	2 610	18,6
Kepulauan Yapen	59,1	20	79,1	1,6
Biak numfor	105,4	98	203,4	4,5
Paniai	-	-	-	-
Puncak jaya	-	-	-	-
Mimika	508,1	463,1	971,2	5,6
Boven digoel	16,3	15,1	31,4	0,8
Mappi	100,7	98,7	199,4	5,0
Asmat	-	-	-	-
Yahukimo	19,5	6,5	26	1,6
Pegunungan Bintang	8	16,7	24,7	1,5
Tolikara	-	-	-	-
Sarmi	1,2	5	1,7	0,4
Keerom	511,6	408,7	920,3	9,7
Waropen	14,4	28,8	43,2	5,4
Supiori	7,3	1,8	9,1	3,0
Mamberamo Raya	-	-	-	-
Nduga	-	-	-	-
Lanny Jaya	-	-	-	-
Mamberamo Tengah	-	-	-	-
Yalimo	-	-	-	-
Puncak	-	-	-	-
Dogiyai	-	-	-	-
Intan jaya	-	-	-	-
Deiyai	-	-	-	-
Kota Jayapura	11,4	23,8	35,2	0,7
<b>PAPUA</b>	<b>3 348</b>	<b>4 941</b>	<b>8 289</b>	<b>9,2</b>



**Tabel**  
**Table**

1.17

**Luas Panen, Produksi, dan Hasil Per Hektar Kangkung Menurut Kabupaten/ Kota Tahun 2016**  
**Harvested Area, Production, and Yield Per Hectare of Yard of Kangkong by Regency/ Municipality, 2016**

Kabupaten/ Kota <i>Regency/ Municipality</i>	Luas Panen Habis Januari - Desember <i>Demolish Harvested Area January - December</i> (Ha)	Luas Panen Belum Habis Desember <i>Undemolished Harvested Area In December</i> (Ha)	Luas Panen Januari - Desember <i>Harvested Area</i> (Ha)
(1)	(2)	(3)	(4)
Merauke	96	-	96
Jayawijaya	5	-	5
Jayapura	31	-	31
Nabire	129	16	145
Kepulauan Yapen	175	13	188
Biak numfor	60	1	61
Paniai	-	-	-
Puncak jaya	-	-	-
Mimika	301	-	301
Boven digoel	42	-	42
Mappi	57	-	57
Asmat	50	-	50
Yahukimo	12	-	12
Pegunungan Bintang	7	1	8
Tolikara	-	-	-
Sarmi	5	-	5
Keerom	50	-	50
Waropen	8	-	8
Supiori	6	1	7
Mamberamo Raya	-	-	-
Nduga	-	-	-
Lanny Jaya	-	-	-
Mamberamo Tengah	-	-	-
Yalimo	-	-	-
Puncak	-	-	-
Dogiyai	-	-	-
Intan jaya	-	-	-
Deiyai	-	-	-
Kota Jayapura	50	10	60
<b>PAPUA</b>	1 084	42	1 126

Lanjutan Tabel/ *Continued Table* 1.17

Kabupaten/ Kota <i>Regency/ Municipality</i>	Produksi Habis Januari - Desember <i>Demolished Production January - December</i>	Produksi Belum Habis Januari - Desember <i>Undemolished Production January - December</i>	Produksi Januari - Desember <i>Production January - December</i>	Hasil per Hektar <i>Yield per Hectare</i>
	(Ton)	(Ton)	(Ton)	(Ton/Ha)
(1)	(5)	(6)	(7)	(8)
Merauke	509,6	10,1	519,7	5,4
Jayawijaya	1,5	16,4	17,9	3,6
Jayapura	30,9	11	41,9	1,4
Nabire	803	95,30	1 756	12,1
Kepulauan Yapen	292,8	62,5	355,3	1,9
Biak numfor	275,3	29,6	304,9	5,0
Paniai	-	-	-	-
Puncak jaya	-	-	-	-
Mimika	666,4	357,9	1 024,3	3,4
Boven digoel	39,3	30,1	69,4	1,7
Mappi	64,2	83,7	147,9	2,6
Asmat	80,1	-	80,1	1,6
Yahukimo	10,7	0,3	11	0,9
Pegunungan Bintang	3,2	3,5	6,7	0,8
Tolikara	-	-	-	-
Sarmi	1,7	-	1,7	0,3
Keerom	175,1	2,5	177,6	3,6
Waropen	3,2	6,4	9,6	1,2
Supiori	21,3	5 010	5031	718,7
Mamberamo Raya	-	-	-	-
Nduga	-	-	-	-
Lanny Jaya	-	-	-	-
Mamberamo Tengah	-	-	-	-
Yalimo	-	-	-	-
Puncak	-	-	-	-
Dogiyai	-	-	-	-
Intan jaya	-	-	-	-
Deiyai	-	-	-	-
Kota Jayapura	14,9	30,7	45,6	0,8
<b>PAPUA</b>	<b>2 993</b>	<b>6 607</b>	<b>9 601</b>	<b>8,5</b>

**Tabel**  
**Table**

1.18

**Luas Panen, Produksi, dan Hasil Per Hektar Ketimun Menurut Kabupaten/ Kota Tahun 2016**  
**Harvested Area, Production, and Yield Per Hectare of Cucumber by Regency/ Municipality, 2016**

Kabupaten/ Kota <i>Regency/ Municipality</i>	Luas Panen Habis Januari - Desember <i>Demolish Harvested Area January - December</i> (Ha)	Luas Panen Belum Habis Desember <i>Undemolished Harvested Area In December</i> (Ha)	Luas Panen Januari - Desember <i>Harvested Area</i> (Ha)
(1)	(2)	(3)	(4)
Merauke	83	13	96
Jayawijaya	11	3	14
Jayapura	9	-	9
Nabire	85	14	99
Kepulauan Yapen	44	8	52
Biak numfor	19	1	20
Paniai	-	-	-
Puncak jaya	-	-	-
Mimika	91	-	91
Boven digoel	39	-	39
Mappi	30	-	30
Asmat	-	-	-
Yahukimo	5	-	5
Pegunungan Bintang	4	-	4
Tolikara	-	-	-
Sarmi	-	-	-
Keerom	50	7	57
Waropen	14	-	14
Supiori	-	-	-
Mamberamo Raya	-	-	-
Nduga	-	-	-
Lanny Jaya	-	-	-
Mamberamo Tengah	-	-	-
Yalimo	-	-	-
Puncak	-	-	-
Dogiyai	-	-	-
Intan jaya	-	-	-
Deiyai	-	-	-
Kota Jayapura	10	2	12
<b>PAPUA</b>	494	48	542

Lanjutan Tabel/ *Continued Table* 1.18

Kabupaten/ Kota <i>Regency/ Municipality</i>	Produksi Habis Januari - Desember <i>Demolished Production January - December</i>	Produksi Belum Habis Januari - Desember <i>Undemolished Production January - December</i>	Produksi Januari - Desember <i>Production January - December</i>	Hasil per Hektar <i>Yield per Hectare</i>
	(Ton)	(Ton)	(Ton)	(Ton/Ha)
(1)	(5)	(6)	(7)	(8)
Merauke	515	308,3	823,3	8,6
Jayawijaya	5,9	28,5	34,4	2,5
Jayapura	15,2	15,6	30,8	3,4
Nabire	785	891	1 676	16,9
Kepulauan Yapen	146,5	86	232,5	4,5
Biak numfor	51,6	33,5	85,1	4,3
Paniai	-	-	-	-
Puncak jaya	-	-	-	-
Mimika	249,6	237,6	487,2	5,4
Boven digoel	22,2	15,6	37,8	1,0
Mappi	75,9	162,2	238,1	7,9
Asmat	-	-	-	-
Yahukimo	5	1	6	1,2
Pegunungan Bintang	1,7	14,5	16,2	4,1
Tolikara	-	-	-	-
Sarmi	-	0,3	0,3	-
Keerom	588,4	837,4	1 425,8	25,0
Waropen	11,2	11,2	22,4	1,6
Supiori	-	-	-	-
Mamberamo Raya	-	-	-	-
Nduga	-	-	-	-
Lanny Jaya	-	-	-	-
Mamberamo Tengah	-	-	-	-
Yalimo	-	-	-	-
Puncak	-	-	-	-
Dogiyai	-	-	-	-
Intan jaya	-	-	-	-
Deiyai	-	-	-	-
Kota Jayapura	4,1	12	16,1	1,3
<b>PAPUA</b>	2 477	2 656	5 132	9,5

**Tabel**  
**Table**

1.19

**Luas Panen, Produksi, dan Hasil Per Hektar Labu Siam Menurut Kabupaten/ Kota Tahun 2016**  
**Harvested Area, Production, and Yield Per Hectare of Yard Long Bean by Regency/ Municipality, 2016**

Kabupaten/ Kota <i>Regency/ Municipality</i>	Luas Panen Habis Januari - Desember <i>Demolish Harvested Area January - December</i> (Ha)	Luas Panen Belum Habis Desember <i>Undemolished Harvested Area In December</i> (Ha)	Luas Panen Januari - Desember <i>Harvested Area</i> (Ha)
(1)	(2)	(3)	(4)
Merauke	-	-	-
Jayawijaya	10	7	17
Jayapura	6	-	6
Nabire	24	7	31
Kepulauan Yapen	16	2	18
Biak numfor	-	-	-
Paniai	-	-	-
Puncak jaya	-	-	-
Mimika	15	-	15
Boven digoel	-	-	-
Mappi	-	-	-
Asmat	-	-	-
Yahukimo	-	-	-
Pegunungan Bintang	4	6	10
Tolikara	-	-	-
Sarmi	-	-	-
Keerom	1	-	1
Waropen	-	-	-
Supiori	-	-	-
Mamberamo Raya	-	-	-
Nduga	-	-	-
Lanny Jaya	-	-	-
Mamberamo Tengah	-	-	-
Yalimo	-	-	-
Puncak	-	-	-
Dogiyai	-	-	-
Intan jaya	-	-	-
Deiyai	-	-	-
Kota Jayapura	4	1	5
<b>PAPUA</b>	80	23	103

Lanjutan Tabel/ *Continued Table 1.19*

Kabupaten/ Kota <i>Regency/ Municipality</i>	Produksi Habis Januari - Desember <i>Demolished Production January - December</i> (Ton)	Produksi Belum Habis Januari - Desember <i>Undemolished Production January - December</i> (Ton)	Produksi Januari - Desember <i>Production January - December</i> (Ton)	Hasil per Hektar <i>Yield per Hectare</i> (Ton/Ha)
(1)	(5)	(6)	(7)	(8)
Merauke	-	-	-	-
Jayawijaya	4,1	62,9	67	3,9
Jayapura	9,1	9	18,1	3,0
Nabire	720	2 070	2 790	90,0
Kepulauan Yapen	47,5	21,5	69	3,8
Biak numfor	-	-	-	-
Paniai	-	-	-	-
Puncak jaya	-	-	-	-
Mimika	31,6	65	96,6	6,4
Boven digoel	-	-	-	-
Mappi	-	-	-	-
Asmat	-	-	-	-
Yahukimo	-	-	-	-
Pegunungan Bintang	7	168,8	175,8	17,6
Tolikara	-	-	-	-
Sarmi	-	-	-	-
Keerom	1,2	-	1,2	1,2
Waropen	-	-	-	-
Supiori	-	-	-	-
Mamberamo Raya	-	-	-	-
Nduga	-	-	-	-
Lanny Jaya	-	-	-	-
Mamberamo Tengah	-	-	-	-
Yalimo	-	-	-	-
Puncak	-	-	-	-
Dogiyai	-	-	-	-
Intan jaya	-	-	-	-
Deiyai	-	-	-	-
Kota Jayapura	1,1	2,5	3,6	0,7
<b>PAPUA</b>	822	2 400	3 221	31,3

**Tabel**  
**Table**

1.20

**Luas Panen, Produksi, dan Hasil Per Hektar Paprika Menurut Kabupaten/ Kota Tahun 2016**  
**Harvested Area, Production, and Yield Per Hectare of Yard of Sweet Pepper by Regency/ Municipality, 2016**

Kabupaten/ Kota <i>Regency/ Municipality</i>	Luas Panen Habis Januari - Desember <i>Demolish Harvested Area January - December</i> (Ha)	Luas Panen Belum Habis Desember <i>Undemolished Harvested Area In December</i> (Ha)	Luas Panen Januari - Desember <i>Harvested Area</i> (Ha)
(1)	(2)	(3)	(4)
Merauke	-	-	-
Jayawijaya	-	-	-
Jayapura	-	-	-
Nabire	-	2	2
Kepulauan Yapen	-	-	-
Biak numfor	-	-	-
Paniai	-	-	-
Puncak jaya	-	-	-
Mimika	-	-	-
Boven digoel	-	-	-
Mappi	-	-	-
Asmat	-	-	-
Yahukimo	-	-	-
Pegunungan Bintang	-	-	-
Tolikara	-	-	-
Sarmi	-	-	-
Keerom	-	-	-
Waropen	-	-	-
Supiori	-	-	-
Mamberamo Raya	-	-	-
Nduga	-	-	-
Lanny Jaya	-	-	-
Mamberamo Tengah	-	-	-
Yalimo	-	-	-
Puncak	-	-	-
Dogiyai	-	-	-
Intan jaya	-	-	-
Deiyai	-	-	-
Kota Jayapura	-	-	-
<b>PAPUA</b>	-	2	2

Lanjutan Tabel/ *Continued Table 1.20*

Kabupaten/ Kota <i>Regency/ Municipality</i>	Produksi Habis Januari - Desember <i>Demolished Production January - December</i> (Ton)	Produksi Belum Habis Januari - Desember <i>Undemolished Production January - December</i> (Ton)	Produksi Januari - Desember <i>Production January - December</i> (Ton)	Hasil per Hektar <i>Yield per Hectare</i> (Ton/Ha)
(1)	(5)	(6)	(7)	(8)
Merauke	-	-	-	-
Jayawijaya	-	-	-	-
Jayapura	-	-	-	-
Nabire	-	1	1	0,5
Kepulauan Yapen	-	-	-	-
Biak numfor	-	-	-	-
Paniai	-	-	-	-
Puncak jaya	-	-	-	-
Mimika	-	-	-	-
Boven digoel	-	-	-	-
Mappi	-	-	-	-
Asmat	-	-	-	-
Yahukimo	-	-	-	-
Pegunungan Bintang	-	-	-	-
Tolikara	-	-	-	-
Sarmi	-	-	-	-
Keerom	-	-	-	-
Waropen	-	-	-	-
Supiori	-	-	-	-
Mamberamo Raya	-	-	-	-
Nduga	-	-	-	-
Lanny Jaya	-	-	-	-
Mamberamo Tengah	-	-	-	-
Yalimo	-	-	-	-
Puncak	-	-	-	-
Dogiyai	-	-	-	-
Intan jaya	-	-	-	-
Deiyai	-	-	-	-
Kota Jayapura	-	-	-	-
<b>PAPUA</b>	-	1	1	0,5



**Tabel**  
**Table**

1.21

**Luas Panen, Produksi, dan Hasil Per Hektar Terung Menurut Kabupaten/ Kota Tahun 2016**  
**Harvested Area, Production, and Yield Per Hectare of Yard of Eggplant by Regency/ Municipality, 2016**

Kabupaten/ Kota <i>Regency/ Municipality</i>	Luas Panen Habis Januari - Desember <i>Demolish Harvested Area January - December</i> (Ha)	Luas Panen Belum Habis Desember <i>Undemolished Harvested Area In December</i> (Ha)	Luas Panen Januari - Desember <i>Harvested Area</i> (Ha)
(1)	(2)	(3)	(4)
Merauke	105	2	107
Jayawijaya	3	2	5
Jayapura	17	-	17
Nabire	73	11	84
Kepulauan Yapen	27	8	35
Biak numfor	22	3	25
Paniai	-	-	-
Puncak jaya	-	-	-
Mimika	126	-	126
Boven digoel	13	-	13
Mappi	30	-	30
Asmat	-	-	-
Yahukimo	-	-	-
Pegunungan Bintang	3	1	4
Tolikara	-	-	-
Sarmi	2	-	2
Keerom	27	4	31
Waropen	10	-	10
Supiori	-	-	-
Mamberamo Raya	-	-	-
Nduga	-	-	-
Lanny Jaya	-	-	-
Mamberamo Tengah	-	-	-
Yalimo	-	-	-
Puncak	-	-	-
Dogiyai	-	-	-
Intan jaya	-	-	-
Deiyai	-	-	-
Kota Jayapura	10	4	14
<b>PAPUA</b>	468	35	503

Lanjutan Tabel/ *Continued Table* 1.21

Kabupaten/ Kota <i>Regency/ Municipality</i>	Produksi Habis Januari - Desember <i>Demolished Production January - December</i> (Ton)	Produksi Belum Habis Januari - Desember <i>Undemolished Production January - December</i> (Ton)	Produksi Januari - Desember <i>Production January - December</i> (Ton)	Hasil per Hektar <i>Yield per Hectare</i> (Ton/Ha)
(1)	(5)	(6)	(7)	(8)
Merauke	515,1	238	753,1	7,0
Jayawijaya	1,1	3,7	4,8	1,0
Jayapura	12,5	13,1	25,6	1,5
Nabire	525	855	1 380	16,4
Kepulauan Yapen	65,4	10,5	75,9	2,2
Biak numfor	84,8	59,7	144,5	5,8
Paniai	-	-	-	-
Puncak jaya	-	-	-	-
Mimika	337,5	321,2	658,7	5,2
Boven digoel	5	6,4	11,4	0,9
Mappi	97,9	180,5	278,4	9,3
Asmat	-	-	-	-
Yahukimo	-	5	5	-
Pegunungan Bintang	1,1	9,8	10,9	2,7
Tolikara	-	-	-	-
Sarmi	0,2	0,4	0,6	0,3
Keerom	127,3	209,9	337,2	10,9
Waropen	4,9	14,7	19,6	2,0
Supiori	-	-	-	-
Mamberamo Raya	-	-	-	-
Nduga	-	-	-	-
Lanny Jaya	-	-	-	-
Mamberamo Tengah	-	-	-	-
Yalimo	-	-	-	-
Puncak	-	-	-	-
Dogiyai	-	-	-	-
Intan jaya	-	-	-	-
Deiyai	-	-	-	-
Kota Jayapura	4,6	21,4	26	1,9
<b>PAPUA</b>	1 782	1 949	3 732	7,4

**Tabel**  
**Table**

1.22

**Luas Panen, Produksi, dan Hasil Per Hektar Tomat Menurut Kabupaten/ Kota Tahun 2016**  
**Harvested Area, Production, and Yield Per Hectare of Yard of Tomato by Regency/ Municipality, 2016**

Kabupaten/ Kota <i>Regency/ Municipality</i>	Luas Panen Habis Januari - Desember <i>Demolish Harvested Area January - December</i> (Ha)	Luas Panen Belum Habis Desember <i>Undemolished Harvested Area In December</i> (Ha)	Luas Panen Januari - Desember <i>Harvested Area</i> (Ha)
(1)	(2)	(3)	(4)
Merauke	71	4	75
Jayawijaya	8	6	14
Jayapura	18	-	18
Nabire	117	18	135
Kepulauan Yapen	34	8	42
Biak numfor	59	5	64
Paniai	-	-	-
Puncak jaya	-	-	-
Mimika	155	-	155
Boven digoel	6	-	6
Mappi	25	-	25
Asmat	-	-	-
Yahukimo	8	-	8
Pegunungan Bintang	8	6	14
Tolikara	-	-	-
Sarmi	2	-	2
Keerom	67	10	77
Waropen	5	-	5
Supiori	1	-	1
Mamberamo Raya	-	-	-
Nduga	-	-	-
Lanny Jaya	-	-	-
Mamberamo Tengah	-	-	-
Yalimo	-	-	-
Puncak	-	-	-
Dogiyai	-	-	-
Intan jaya	-	-	-
Deiyai	-	-	-
Kota Jayapura	22	6	28
<b>PAPUA</b>	<b>606</b>	<b>63</b>	<b>669</b>

Lanjutan Tabel/ *Continued Table 1.22*

Kabupaten/ Kota <i>Regency/ Municipality</i>	Produksi Habis Januari - Desember <i>Demolished Production January - December</i> (Ton)	Produksi Belum Habis Januari - Desember <i>Undemolished Production January - December</i> (Ton)	Produksi Januari - Desember <i>Production January - December</i> (Ton)	Hasil per Hektar <i>Yield per Hectare</i> (Ton/Ha)
(1)	(5)	(6)	(7)	(8)
Merauke	453,8	118,3	572,1	7,6
Jayawijaya	3,5	25,2	28,7	2,1
Jayapura	51,1	13,2	64,3	3,6
Nabire	1 955	3 052	5 006,5	37,1
Kepulauan Yapen	78	45,5	123,5	2,9
Biak numfor	140,1	50,7	190,8	3,0
Paniai	-	-	-	-
Puncak jaya	-	-	-	-
Mimika	361,1	301,8	662,9	4,3
Boven digoel	4,8	5,2	10	1,7
Mappi	90,7	155,9	246,6	9,9
Asmat	-	-	-	-
Yahukimo	7,5	4,5	12	1,5
Pegunungan Bintang	3,4	25,2	28,6	2,0
Tolikara	-	-	-	-
Sarmi	0,2	0,4	0,6	0,3
Keerom	577,3	771	1 348,3	17,5
Waropen	3,5	7	10,5	2,1
Supiori	5,3	-	5,3	5,3
Mamberamo Raya	-	-	-	-
Nduga	-	-	-	-
Lanny Jaya	-	-	-	-
Mamberamo Tengah	-	-	-	-
Yalimo	-	-	-	-
Puncak	-	-	-	-
Dogiyai	-	-	-	-
Intan jaya	-	-	-	-
Deiyai	-	-	-	-
Kota Jayapura	5,4	22,4	27,8	1,0
<b>PAPUA</b>	3 741	4 598	8 339	12,5

**Tabel**  
**Table**

1.23

**Luas Panen, Produksi, dan Hasil Per Hektar Blewah Menurut Kabupaten/ Kota Tahun 2016**  
**Harvested Area, Production, and Yield Per Hectare of Yard of Cantaloupe by Regency/ Municipality, 2016**

Kabupaten/ Kota <i>Regency/ Municipality</i>	Luas Panen Habis Januari - Desember <i>Demolish Harvested Area January - December</i> (Ha)	Luas Panen Belum Habis Desember <i>Undemolished Harvested Area In December</i> (Ha)	Luas Panen Januari - Desember <i>Harvested Area</i> (Ha)
(1)	(2)	(3)	(4)
Merauke	-	-	-
Jayawijaya	-	-	-
Jayapura	-	-	-
Nabire	-	1	1
Kepulauan Yapen	-	-	-
Biak numfor	-	-	-
Paniai	-	-	-
Puncak jaya	-	-	-
Mimika	-	-	-
Boven digoel	-	-	-
Mappi	-	-	-
Asmat	-	-	-
Yahukimo	-	-	-
Pegunungan Bintang	-	-	-
Tolikara	-	-	-
Sarmi	-	-	-
Keerom	-	-	-
Waropen	-	-	-
Supiori	-	-	-
Mamberamo Raya	-	-	-
Nduga	-	-	-
Lanny Jaya	-	-	-
Mamberamo Tengah	-	-	-
Yalimo	-	-	-
Puncak	-	-	-
Dogiyai	-	-	-
Intan jaya	-	-	-
Deiyai	-	-	-
Kota Jayapura	-	-	-
<b>PAPUA</b>	-	1	1

Lanjutan Tabel/ *Continued Table* 1.23

Kabupaten/ Kota <i>Regency/ Municipality</i>	Produksi Habis Januari - Desember <i>Demolished Production</i> <i>January - December</i> (Ton)	Produksi Belum Habis Januari - Desember <i>Undemolished Production</i> <i>January - December</i> (Ton)	Produksi Januari - Desember <i>Production</i> <i>January - December</i> (Ton)	Hasil per Hektar <i>Yield per</i> <i>Hectare</i> (Ton/Ha)
(1)	(5)	(6)	(7)	(8)
Merauke	-	-	-	-
Jayawijaya	-	-	-	-
Jayapura	-	-	-	-
Nabire	-	198	198	198
Kepulauan Yapen	-	-	-	-
Biak numfor	-	-	-	-
Paniai	-	-	-	-
Puncak jaya	-	-	-	-
Mimika	-	-	-	-
Boven digoel	-	-	-	-
Mappi	-	-	-	-
Asmat	-	-	-	-
Yahukimo	-	-	-	-
Pegunungan Bintang	-	-	-	-
Tolikara	-	-	-	-
Sarmi	-	-	-	-
Keerom	-	-	-	-
Waropen	-	-	-	-
Supiori	-	-	-	-
Mamberamo Raya	-	-	-	-
Nduga	-	-	-	-
Lanny Jaya	-	-	-	-
Mamberamo Tengah	-	-	-	-
Yalimo	-	-	-	-
Puncak	-	-	-	-
Dogiyai	-	-	-	-
Intan jaya	-	-	-	-
Deiyai	-	-	-	-
Kota Jayapura	-	-	-	-
<b>PAPUA</b>	0	198	198	198

**Tabel**  
**Table**

1.24

**Luas Panen, Produksi, dan Hasil Per Hektar Melon Menurut Kabupaten/ Kota Tahun 2016**  
**Harvested Area, Production, and Yield Per Hectare of Yard of Melon by Regency/ Municipality, 2016**

Kabupaten/ Kota <i>Regency/ Municipality</i>	Luas Panen Habis Januari - Desember <i>Demolish Harvested Area January - December</i> (Ha)	Luas Panen Belum Habis Desember <i>Undemolished Harvested Area In December</i> (Ha)	Luas Panen Januari - Desember <i>Harvested Area</i> (Ha)
(1)	(2)	(3)	(4)
Merauke	12	-	12
Jayawijaya	-	-	-
Jayapura	-	-	-
Nabire	27	9	36
Kepulauan Yapen	-	-	-
Biak numfor	-	-	-
Paniai	-	-	-
Puncak jaya	-	-	-
Mimika	37	-	37
Boven digoel	-	-	-
Mappi	-	-	-
Asmat	-	-	-
Yahukimo	-	-	-
Pegunungan Bintang	-	-	-
Tolikara	-	-	-
Sarmi	-	-	-
Keerom	30	5	35
Waropen	-	-	-
Supiori	-	-	-
Mamberamo Raya	-	-	-
Nduga	-	-	-
Lanny Jaya	-	-	-
Mamberamo Tengah	-	-	-
Yalimo	-	-	-
Puncak	-	-	-
Dogiyai	-	-	-
Intan jaya	-	-	-
Deiyai	-	-	-
Kota Jayapura	7	1	8
<b>PAPUA</b>	113	15	128

Lanjutan Tabel/ *Continued Table* 1.24

Kabupaten/ Kota <i>Regency/ Municipality</i>	Produksi Habis Januari - Desember <i>Demolished Production January - December</i>	Produksi Belum Habis Januari - Desember <i>Undemolished Production January - December</i>	Produksi Januari - Desember <i>Production January - December</i>	Hasil per Hektar <i>Yield per Hectare</i>
	(Ton)	(Ton)	(Ton)	(Ton/Ha)
(1)	(5)	(6)	(7)	(8)
Merauke	123	0,4	123,4	10,3
Jayawijaya	-	-	-	-
Jayapura	-	-	-	-
Nabire	826	2 210	3 036	84,3
Kepulauan Yapen	-	-	-	-
Biak numfor	-	-	-	-
Paniai	-	-	-	-
Puncak jaya	-	-	-	-
Mimika	93,4	91,8	185,2	5,0
Boven digoel	-	-	-	-
Mappi	-	-	-	-
Asmat	-	-	-	-
Yahukimo	-	-	-	-
Pegunungan Bintang	-	-	-	-
Tolikara	-	-	-	-
Sarmi	-	-	-	-
Keerom	260	385,7	645,7	18,4
Waropen	-	-	-	-
Supiori	-	-	-	-
Mamberamo Raya	-	-	-	-
Nduga	-	-	-	-
Lanny Jaya	-	-	-	-
Mamberamo Tengah	-	-	-	-
Yalimo	-	-	-	-
Puncak	-	-	-	-
Dogiyai	-	-	-	-
Intan jaya	-	-	-	-
Deiyai	-	-	-	-
Kota Jayapura	4	8,3	12,3	1,5
<b>PAPUA</b>	<b>1 306</b>	<b>2 696</b>	<b>4 003</b>	<b>31,3</b>



**Tabel**  
**Table**

1.25

**Luas Panen, Produksi, dan Hasil Per Hektar Semangka Menurut Kabupaten/ Kota Tahun 2016**  
**Harvested Area, Production, and Yield Per Hectare of Yard of Watermelon by Regency/ Municipality, 2016**

Kabupaten/ Kota <i>Regency/ Municipality</i>	Luas Panen Habis Januari - Desember <i>Demolish Harvested Area January - December</i> (Ha)	Luas Panen Belum Habis Desember <i>Undemolished Harvested Area In December</i> (Ha)	Luas Panen Januari - Desember <i>Harvested Area</i> (Ha)
(1)	(2)	(3)	(4)
Merauke	36	-	36
Jayawijaya	-	-	-
Jayapura	3	-	3
Nabire	69	7	76
Kepulauan Yapen	1	1	2
Biak numfor	-	1	1
Paniai	-	-	-
Puncak jaya	-	-	-
Mimika	98	-	98
Boven digoel	-	-	-
Mappi	-	-	-
Asmat	-	-	-
Yahukimo	-	-	-
Pegunungan Bintang	-	-	-
Tolikara	-	-	-
Sarmi	1	-	1
Keerom	37	10	47
Waropen	-	-	-
Supiori	-	-	-
Mamberamo Raya	-	-	-
Nduga	-	-	-
Lanny Jaya	-	-	-
Mamberamo Tengah	-	-	-
Yalimo	-	-	-
Puncak	-	-	-
Dogiyai	-	-	-
Intan jaya	-	-	-
Deiyai	-	-	-
Kota Jayapura	16	3	19
<b>PAPUA</b>	261	22	283

Lanjutan Tabel/ *Continued Table* 1.25

Kabupaten/ Kota <i>Regency/ Municipality</i>	Produksi Habis Januari - Desember <i>Demolished Production January - December</i> (Ton)	Produksi Belum Habis Januari - Desember <i>Undemolished Production January - December</i> (Ton)	Produksi Januari - Desember <i>Production January - December</i> (Ton)	Hasil per Hektar <i>Yield per Hectare</i> (Ton/Ha)
(1)	(5)	(6)	(7)	(8)
Merauke	423,6	8,3	431,9	12,0
Jayawijaya	-	-	-	-
Jayapura	0,8	4,3	5,1	1,7
Nabire	2 171,4	2 915	5 086,7	66,9
Kepulauan Yapen	4	10	14	7,0
Biak numfor	-	6,7	6,7	6,7
Paniai	-	-	-	-
Puncak jaya	-	-	-	-
Mimika	257	223,6	480,6	4,9
Boven digoel	-	-	-	-
Mappi	-	-	-	-
Asmat	-	-	-	-
Yahukimo	-	-	-	-
Pegunungan Bintang	-	-	-	-
Tolikara	-	-	-	-
Sarmi	0,3	-	0,3	0,3
Keerom	407,8	774,1	1 181,9	25,1
Waropen	-	-	-	-
Supiori	-	-	-	-
Mamberamo Raya	-	-	-	-
Nduga	-	-	-	-
Lanny Jaya	-	-	-	-
Mamberamo Tengah	-	-	-	-
Yalimo	-	-	-	-
Puncak	-	-	-	-
Dogiyai	-	-	-	-
Intan jaya	-	-	-	-
Deiyai	-	-	-	-
Kota Jayapura	8,3	17	25,3	1,3
<b>PAPUA</b>	<b>3 273</b>	<b>3 959</b>	<b>7 233</b>	<b>25,6</b>

**Tabel**  
**Table**

1.26

**Luas Panen, Produksi, dan Hasil Per Hektar Stroberi Menurut Kabupaten/ Kota Tahun 2016**  
**Harvested Area, Production, and Yield Per Hectare of Yard of Strawberry by Regency/ Municipality, 2016**

Kabupaten/ Kota <i>Regency/ Municipality</i>	Luas Panen Habis Januari - Desember <i>Demolish Harvested Area January - December</i> (Ha)	Luas Panen Belum Habis Desember <i>Undemolished Harvested Area In December</i> (Ha)	Luas Panen Januari - Desember <i>Harvested Area</i> (Ha)
(1)	(2)	(3)	(4)
Merauke	-	-	-
Jayawijaya	1	-	1
Jayapura	-	-	-
Nabire	-	-	-
Kepulauan Yapen	-	-	-
Biak numfor	-	-	-
Paniai	-	-	-
Puncak jaya	-	-	-
Mimika	-	-	-
Boven digoel	-	-	-
Mappi	-	-	-
Asmat	-	-	-
Yahukimo	-	-	-
Pegunungan Bintang	-	-	-
Tolikara	-	-	-
Sarmi	-	-	-
Keerom	-	-	-
Waropen	-	-	-
Supiori	-	-	-
Mamberamo Raya	-	-	-
Nduga	-	-	-
Lanny Jaya	-	-	-
Mamberamo Tengah	-	-	-
Yalimo	-	-	-
Puncak	-	-	-
Dogiyai	-	-	-
Intan jaya	-	-	-
Deiyai	-	-	-
Kota Jayapura	-	-	-
<b>PAPUA</b>	1	-	1

Lanjutan Tabel/ *Continued Table* 1.26

Kabupaten/ Kota <i>Regency/ Municipality</i>	Produksi Habis Januari - Desember <i>Demolished Production January - December</i> (Ton)	Produksi Belum Habis Januari - Desember <i>Undemolished Production January - December</i> (Ton)	Produksi Januari - Desember <i>Production January - December</i> (Ton)	Hasil per Hektar <i>Yield per Hectare</i> (Ton/Ha)
(1)	(5)	(6)	(7)	(8)
Merauke	-	-	-	-
Jayawijaya	0,5	-	0,5	0,5
Jayapura	-	-	-	-
Nabire	-	-	-	-
Kepulauan Yapen	-	-	-	-
Biak numfor	-	-	-	-
Paniai	-	-	-	-
Puncak jaya	-	-	-	-
Mimika	-	-	-	-
Boven digoel	-	-	-	-
Mappi	-	-	-	-
Asmat	-	-	-	-
Yahukimo	-	-	-	-
Pegunungan Bintang	-	-	-	-
Tolikara	-	-	-	-
Sarmi	-	-	-	-
Keerom	-	-	-	-
Waropen	-	-	-	-
Supiori	-	-	-	-
Mamberamo Raya	-	-	-	-
Nduga	-	-	-	-
Lanny Jaya	-	-	-	-
Mamberamo Tengah	-	-	-	-
Yalimo	-	-	-	-
Puncak	-	-	-	-
Dogiyai	-	-	-	-
Intan jaya	-	-	-	-
Deiyai	-	-	-	-
Kota Jayapura	-	-	-	-
<b>PAPUA</b>	0,5	0	0,5	0,5

**Tabel  
Table**

2.1

**Luas Panen dan Produksi Bawang Merah Menurut Triwulan dan Kabupaten/ Kota Tahun 2016**  
*Harvested Area and Production of Shallot by Quarter and Regency/ Municipality, 2016*

Kabupaten/ Kota <i>Regency/ Municipality</i>	Triwulan I/ <i>Quarter I</i>		Triwulan II/ <i>Quarter II</i>	
	Luas Panen <i>Harvested Area</i> (Ha)	Produksi <i>Production</i> (Ton)	Luas Panen <i>Harvested Area</i> (Ha)	Produksi <i>Production</i> (Ton)
(1)	(2)	(3)	(4)	(5)
Merauke	13	104	35	190,3
Jayawijaya	-	-	3	7,3
Jayapura	-	-	-	-
Nabire	-	-	-	-
Kepulauan Yapen	-	-	-	-
Biak numfor	-	-	-	-
Paniai	-	-	-	-
Puncak jaya	-	-	-	-
Mimika	-	-	-	-
Boven digoel	-	-	-	-
Mappi	-	-	-	-
Asmat	-	-	-	-
Yahukimo	2	4	1	0,2
Pegunungan Bintang	-	-	5	2,4
Tolikara	-	-	-	-
Sarmi	-	-	-	-
Keerom	23	101,2	13	53,2
Waropen	-	-	-	-
Supiori	-	-	-	-
Mamberamo Raya	-	-	-	-
Nduga	-	-	-	-
Lanny Jaya	-	-	-	-
Mamberamo Tengah	-	-	-	-
Yalimo	-	-	-	-
Puncak	-	-	-	-
Dogiyai	-	-	-	-
Intan jaya	-	-	-	-
Deiyai	-	-	-	-
Kota Jayapura	-	-	-	-
<b>PAPUA</b>	<b>38</b>	<b>209,2</b>	<b>57</b>	<b>253,4</b>

**Lanjutan Tabel/Continued Table 2.1**

Kabupaten/ Kota <i>Regency/ Municipality</i>	Triwulan III/ <i>Quarter III</i>		Triwulan IV/ <i>Quarter IV</i>	
	Luas Panen <i>Harvested Area</i> (Ha)	Produksi <i>Production</i> (Ton)	Luas Panen <i>Harvested Area</i> (Ha)	Produksi <i>Production</i> (Ton)
(1)	(6)	(7)	(8)	(9)
Merauke	34	185,6	5	35,5
Jayawijaya	-	-	2	3,6
Jayapura	-	-	-	-
Nabire	1	0,2	2	0,4
Kepulauan Yapen	-	-	-	-
Biak numfor	-	-	-	-
Paniai	-	-	-	-
Puncak jaya	-	-	-	-
Mimika	-	-	-	-
Boven digoel	-	-	-	-
Mappi	-	-	-	-
Asmat	-	-	-	-
Yahukimo	9	2,7	-	-
Pegunungan Bintang	2	0,9	3	1,3
Tolikara	-	-	-	-
Sarmi	-	-	-	-
Keerom	18	70,2	14	63
Waropen	-	-	-	-
Supiori	-	-	-	-
Mamberamo Raya	-	-	-	-
Nduga	-	-	-	-
Lanny Jaya	-	-	-	-
Mamberamo Tengah	-	-	-	-
Yalimo	-	-	-	-
Puncak	-	-	-	-
Dogiyai	-	-	-	-
Intan jaya	-	-	-	-
Deiyai	-	-	-	-
Kota Jayapura	-	-	-	-
<b>PAPUA</b>	<b>64</b>	<b>259,6</b>	<b>26</b>	<b>103,8</b>

**Tabel**  
**Table**

2.2

**Luas Panen dan Produksi Cabai Besar Menurut Triwulan dan Kabupaten/ Kota Tahun 2016**  
**Harvested Area and Production of Chili (*Capsicum Annum*) by Quarter and Regency/ Municipality, 2016**

Kabupaten/ Kota <i>Regency/ Municipality</i>	Triwulan I/ <i>Quarter I</i>		Triwulan II/ <i>Quarter II</i>	
	Luas Panen <i>Harvested Area</i> (Ha)	Produksi <i>Production</i> (Ton)	Luas Panen <i>Harvested Area</i> (Ha)	Produksi <i>Production</i> (Ton)
(1)	(2)	(3)	(4)	(5)
Merauke	3	7,6	110	402,9
Jayawijaya	-	-	2	0,5
Jayapura	20	24,9	23	35,2
Nabire	64	365	82	410
Kepulauan Yapen	5	15	4	6,2
Biak numfor	12	14,4	13	13,6
Paniai	-	-	-	-
Puncak jaya	-	-	-	-
Mimika	38	67,7	61	83,4
Boven digoel	-	-	-	-
Mappi	-	-	-	-
Asmat	-	-	-	-
Yahukimo	3	3	1	1
Pegunungan Bintang	-	-	-	-
Tolikara	-	-	-	-
Sarmi	-	-	1	0,2
Keerom	13	48	12	46,7
Waropen	-	-	-	-
Supiori	-	-	-	-
Mamberamo Raya	-	-	-	-
Nduga	-	-	-	-
Lanny Jaya	-	-	-	-
Mamberamo Tengah	-	-	-	-
Yalimo	-	-	-	-
Puncak	-	-	-	-
Dogiyai	-	-	-	-
Intan jaya	-	-	-	-
Deiyai	-	-	-	-
Kota Jayapura	17	5,1	27	7,4
<b>PAPUA</b>	175	550,7	336	1 007,1

**Lanjutan Tabel/Continued Table 2.2**

Kabupaten/ Kota <i>Regency/ Municipality</i>	Triwulan III/ <i>Quarter III</i>		Triwulan IV/ <i>Quarter IV</i>	
	Luas Panen <i>Harvested Area</i> (Ha)	Produksi <i>Production</i> (Ton)	Luas Panen <i>Harvested Area</i> (Ha)	Produksi <i>Production</i> (Ton)
(1)	(6)	(7)	(8)	(9)
Merauke	78	257,5	46	179,9
Jayawijaya	2	0,7	1	0,5
Jayapura	2	4,7	-	-
Nabire	70	350	64	282,7
Kepulauan Yapen	5	11	3	3,6
Biak numfor	6	5,4	15	14
Paniai	-	-	-	-
Puncak jaya	-	-	-	-
Mimika	45	54,5	21	16,2
Boven digoel	-	-	-	-
Mappi	-	-	-	-
Asmat	-	-	-	-
Yahukimo	1	1	-	-
Pegunungan Bintang	-	-	-	-
Tolikara	-	-	-	-
Sarmi	2	0,5	-	-
Keerom	17	62,9	21	76
Waropen	-	-	-	-
Supiori	-	-	-	-
Mamberamo Raya	-	-	-	-
Nduga	-	-	-	-
Lanny Jaya	-	-	-	-
Mamberamo Tengah	-	-	-	-
Yalimo	-	-	-	-
Puncak	-	-	-	-
Dogiyai	-	-	-	-
Intan jaya	-	-	-	-
Deiyai	-	-	-	-
Kota Jayapura	28	6	17	3,9
<b>PAPUA</b>	256	754,2	188	576,8



**Tabel  
Table**

2.3

**Luas Panen dan Produksi Cabai Rawit Menurut Triwulan dan Kabupaten/ Kota Tahun 2016**  
*Harvested Area and Production of Small Chili (Capsicum Frutescens) by Quarter and Regency/ Municipality, 2016*

Kabupaten/ Kota <i>Regency/ Municipality</i>	Triwulan I/ <i>Quarter I</i>		Triwulan II/ <i>Quarter II</i>	
	Luas Panen <i>Harvested Area</i> (Ha)	Produksi <i>Production</i> (Ton)	Luas Panen <i>Harvested Area</i> (Ha)	Produksi <i>Production</i> (Ton)
(1)	(2)	(3)	(4)	(5)
Merauke	8	6,5	178	545,2
Jayawijaya	1	0,3	12	3,1
Jayapura	41	29,8	25	8,6
Nabire	50	270	89	450
Kepulauan Yapen	17	35	16	23,5
Biak numfor	18	30,7	28	26,6
Paniai	-	-	-	-
Puncak jaya	-	-	-	-
Mimika	106	118,3	138	124,3
Boven digoel	28	10,4	38	11,1
Mappi	8	16	34	43,9
Asmat	-	-	4	3,8
Yahukimo	3	3	10	8
Pegunungan Bintang	8	3,3	15	7,5
Tolikara	-	-	-	-
Sarmi	-	-	1	0,2
Keerom	16	63,2	15	63,1
Waropen	26	52,8	-	-
Supiori	4	14,1	6	19,5
Mamberamo Raya	-	-	-	-
Nduga	-	-	-	-
Lanny Jaya	-	-	-	-
Mamberamo Tengah	-	-	-	-
Yalimo	-	-	-	-
Puncak	-	-	-	-
Dogiyai	-	-	-	-
Intan jaya	-	-	-	-
Deiyai	-	-	-	-
Kota Jayapura	58	17,4	56	21,5
<b>PAPUA</b>	392	670,8	665	1 359,9

**Lanjutan Tabel/Continued Table 2.3**

Kabupaten/ Kota <i>Regency/ Municipality</i>	Triwulan III/ <i>Quarter III</i>		Triwulan IV/ <i>Quarter IV</i>	
	Luas Panen <i>Harvested Area</i> (Ha)	Produksi <i>Production</i> (Ton)	Luas Panen <i>Harvested Area</i> (Ha)	Produksi <i>Production</i> (Ton)
(1)	(6)	(7)	(8)	(9)
Merauke	212	505,5	79	292,4
Jayawijaya	19	7,4	22	12,1
Jayapura	1	0,2	-	-
Nabire	98	500	85	365
Kepulauan Yapen	5	9	11	6,6
Biak numfor	30	34,2	56	63
Paniai	-	-	-	-
Puncak jaya	-	-	-	-
Mimika	121	112,2	69	48,5
Boven digoel	23	7,2	-	-
Mappi	40	56,4	1	0,8
Asmat	2	1,4	-	-
Yahukimo	11	9	4	8
Pegunungan Bintang	14	5,6	14	4,9
Tolikara	-	-	-	-
Sarmi	3	0,8	-	-
Keerom	17	87	35	140,8
Waropen	16	52,8	-	-
Supiori	10	3 531	5	16,2
Mamberamo Raya	-	-	-	-
Nduga	-	-	-	-
Lanny Jaya	-	-	-	-
Mamberamo Tengah	-	-	-	-
Yalimo	-	-	-	-
Puncak	-	-	-	-
Dogiyai	-	-	-	-
Intan jaya	-	-	-	-
Deiyai	-	-	-	-
Kota Jayapura	82	23	99	21,2
<b>PAPUA</b>	<b>704</b>	<b>4 942,7</b>	<b>480</b>	<b>979,5</b>

**Tabel**  
**Table**

3.1

**Luas Panen Habis Bawang Merah Menurut Bulan dan Kabupaten/ Kota Tahun 2016**  
**Demolished Harvested Area of Shallot by Month and Regency/ Municipality, 2016**

Luas Panen Habis/ Demolished Harvested Area (Ha)						
Kabupaten/ Kota Regency/ Municipality	Januari January	Februari February	Maret March	April April	Mei May	Juni June
(1)	(2)	(3)	(4)	(5)	(6)	(7)
Merauke	-	-	13	25	10	-
Jayawijaya	-	-	-	1	2	-
Jayapura	-	-	-	-	-	-
Nabire	-	-	-	-	-	-
Kepulauan Yapen	-	-	-	-	-	-
Biak numfor	-	-	-	-	-	-
Paniai	-	-	-	-	-	-
Puncak jaya	-	-	-	-	-	-
Mimika	-	-	-	-	-	-
Boven digoel	-	-	-	-	-	-
Mappi	-	-	-	-	-	-
Asmat	-	-	-	-	-	-
Yahukimo	1	1	-	-	-	1
Pegunungan Bintang	-	-	-	1	2	2
Tolikara	-	-	-	-	-	-
Sarmi	-	-	-	-	-	-
Keerom	5	8	10	6	3	4
Waropen	-	-	-	-	-	-
Supiori	-	-	-	-	-	-
Mamberamo Raya	-	-	-	-	-	-
Nduga	-	-	-	-	-	-
Lanny Jaya	-	-	-	-	-	-
Mamberamo Tengah	-	-	-	-	-	-
Yalimo	-	-	-	-	-	-
Puncak	-	-	-	-	-	-
Dogiyai	-	-	-	-	-	-
Intan jaya	-	-	-	-	-	-
Deiyai	-	-	-	-	-	-
Kota Jayapura	-	-	-	-	-	-
<b>P A P U A</b>	<b>6</b>	<b>9</b>	<b>23</b>	<b>33</b>	<b>17</b>	<b>7</b>

**Lanjutan Tabel/Continued Table 3.1**

Luas Panen Habis/ <i>Demolished Harvested Area</i> (Ha)						
Kabupaten/ Kota <i>Regency/ Municipality</i>	Juli <i>July</i>	Agustus <i>August</i>	September <i>September</i>	Oktober <i>October</i>	November <i>November</i>	Desember <i>December</i>
(1)	(8)	(9)	(10)	(11)	(12)	(13)
Merauke	2	-	32	3	2	-
Jayawijaya	-	-	-	1	1	-
Jayapura	-	-	-	-	-	-
Nabire	1	-	-	1	1	-
Kepulauan Yapen	-	-	-	-	-	-
Biak numfor	-	-	-	-	-	-
Paniai	-	-	-	-	-	-
Puncak jaya	-	-	-	-	-	-
Mimika	-	-	-	-	-	-
Boven digoel	-	-	-	-	-	-
Mappi	-	-	-	-	-	-
Asmat	-	-	-	-	-	-
Yahukimo	3	6	-	-	-	-
Pegunungan Bintang	1	1	-	1	1	1
Tolikara	-	-	-	-	-	-
Sarmi	-	-	-	-	-	-
Keerom	6	6	6	4	5	5
Waropen	-	-	-	-	-	-
Supiori	-	-	-	-	-	-
Mamberamo Raya	-	-	-	-	-	-
Nduga	-	-	-	-	-	-
Lanny Jaya	-	-	-	-	-	-
Mamberamo Tengah	-	-	-	-	-	-
Yalimo	-	-	-	-	-	-
Puncak	-	-	-	-	-	-
Dogiyai	-	-	-	-	-	-
Intan jaya	-	-	-	-	-	-
Deiyai	-	-	-	-	-	-
Kota Jayapura	-	-	-	-	-	-
<b>P A P U A</b>	13	13	38	10	10	6

**Tabel**  
**Table**

3.2

**Luas Panen Belum Habis Bawang Merah Menurut Bulan dan Kabupaten/ Kota Tahun 2016**  
**Undemolished Harvested Area of Shallot by Month and Regency/ Municipality, 2016**

Luas Panen Belum Habis / Undemolished Harvested Area (Ha)						
Kabupaten/ Kota	Januari	Februari	Maret	April	Mei	Juni
<i>Regency/ Municipality</i>	<i>January</i>	<i>February</i>	<i>March</i>	<i>April</i>	<i>May</i>	<i>June</i>
(1)	(2)	(3)	(4)	(5)	(6)	(7)
Merauke	-	-	-	-	-	-
Jayawijaya	-	-	-	-	-	-
Jayapura	-	-	-	-	-	-
Nabire	-	-	-	-	-	-
Kepulauan Yapen	-	-	-	-	-	-
Biak numfor	-	-	-	-	-	-
Paniai	-	-	-	-	-	-
Puncak jaya	-	-	-	-	-	-
Mimika	-	-	-	-	-	-
Boven digoel	-	-	-	-	-	-
Mappi	-	-	-	-	-	-
Asmat	-	-	-	-	-	-
Yahukimo	-	-	-	-	-	-
Pegunungan Bintang	-	-	-	-	-	-
Tolikara	-	-	-	-	-	-
Sarmi	-	-	-	-	-	-
Keerom	-	-	-	-	-	-
Waropen	-	-	-	-	-	-
Supiori	-	-	-	-	-	-
Mamberamo Raya	-	-	-	-	-	-
Nduga	-	-	-	-	-	-
Lanny Jaya	-	-	-	-	-	-
Mamberamo Tengah	-	-	-	-	-	-
Yalimo	-	-	-	-	-	-
Puncak	-	-	-	-	-	-
Dogiyai	-	-	-	-	-	-
Intan jaya	-	-	-	-	-	-
Deiyai	-	-	-	-	-	-
Kota Jayapura	-	-	-	-	-	-
<b>PAPUA</b>	-	-	-	-	-	-

**Lanjutan Tabel/Continued Table 3.2**

Luas Panen Belum Habis / Undemolished Harvested Area (Ha)						
Kabupaten/ Kota	Juli	Agustus	September	Oktober	November	Desember
<i>Regency/ Municipality</i>	<i>July</i>	<i>August</i>	<i>September</i>	<i>October</i>	<i>November</i>	<i>December</i>
(1)	(8)	(9)	(10)	(11)	(12)	(13)
Merauke	-	-	-	-	-	-
Jayawijaya	-	-	-	-	-	-
Jayapura	-	-	-	-	-	-
Nabire	-	-	-	-	-	-
Kepulauan Yapen	-	-	-	-	-	-
Biak numfor	-	-	-	-	-	-
Paniai	-	-	-	-	-	-
Puncak jaya	-	-	-	-	-	-
Mimika	-	-	-	-	-	-
Boven digoel	-	-	-	-	-	-
Mappi	-	-	-	-	-	-
Asmat	-	-	-	-	-	-
Yahukimo	-	-	-	-	-	-
Pegunungan Bintang	-	-	-	-	-	-
Tolikara	-	-	-	-	-	-
Sarmi	-	-	-	-	-	-
Keerom	-	-	-	-	-	-
Waropen	-	-	-	-	-	-
Supiori	-	-	-	-	-	-
Mamberamo Raya	-	-	-	-	-	-
Nduga	-	-	-	-	-	-
Lanny Jaya	-	-	-	-	-	-
Mamberamo Tengah	-	-	-	-	-	-
Yalimo	-	-	-	-	-	-
Puncak	-	-	-	-	-	-
Dogiyai	-	-	-	-	-	-
Intan jaya	-	-	-	-	-	-
Deiyai	-	-	-	-	-	-
Kota Jayapura	-	-	-	-	-	-
<b>P A P U A</b>	-	-	-	-	-	-

**Tabel**  
**Table**

3.3

**Luas Panen Bawang Merah Menurut Bulan dan Kabupaten/ Kota Tahun 2016**  
**Harvested Area of Shallot by Month and Regency/ Municipality, 2016**

Luas Panen/ Harvested Area (Ha)						
Kabupaten/ Kota <i>Regency/ Municipality</i>	Januari <i>January</i>	Februari <i>February</i>	Maret <i>March</i>	April <i>April</i>	Mei <i>May</i>	Juni <i>June</i>
(1)	(2)	(3)	(4)	(5)	(6)	(7)
Merauke	-	-	13	25	10	-
Jayawijaya	-	-	-	1	2	-
Jayapura	-	-	-	-	-	-
Nabire	-	-	-	-	-	-
Kepulauan Yapen	-	-	-	-	-	-
Biak numfor	-	-	-	-	-	-
Paniai	-	-	-	-	-	-
Puncak jaya	-	-	-	-	-	-
Mimika	-	-	-	-	-	-
Boven digoel	-	-	-	-	-	-
Mappi	-	-	-	-	-	-
Asmat	-	-	-	-	-	-
Yahukimo	1	1	-	-	-	1
Pegunungan Bintang	-	-	-	1	2	2
Tolikara	-	-	-	-	-	-
Sarmi	-	-	-	-	-	-
Keerom	5	8	10	6	3	4
Waropen	-	-	-	-	-	-
Supiori	-	-	-	-	-	-
Mamberamo Raya	-	-	-	-	-	-
Nduga	-	-	-	-	-	-
Lanny Jaya	-	-	-	-	-	-
Mamberamo Tengah	-	-	-	-	-	-
Yalimo	-	-	-	-	-	-
Puncak	-	-	-	-	-	-
Dogiyai	-	-	-	-	-	-
Intan jaya	-	-	-	-	-	-
Deiyai	-	-	-	-	-	-
Kota Jayapura	-	-	-	-	-	-
<b>PAPUA</b>	<b>6</b>	<b>9</b>	<b>23</b>	<b>33</b>	<b>17</b>	<b>7</b>

**Lanjutan Tabel/Continued Table 3.3**

Luas Panen/ Harvested Area (Ha)						
Kabupaten/ Kota <i>Regency/ Municipality</i>	Juli <i>July</i>	Agustus <i>August</i>	September <i>September</i>	Oktober <i>October</i>	November <i>November</i>	Desember <i>December</i>
(1)	(8)	(9)	(10)	(11)	(12)	(13)
Merauke	2	32	32	3	2	-
Jayawijaya	-	-	-	1	1	-
Jayapura	-	-	-	-	-	-
Nabire	1	-	-	1	1	-
Kepulauan Yapen	-	-	-	-	-	-
Biak numfor	-	-	-	-	-	-
Paniai	-	-	-	-	-	-
Puncak jaya	-	-	-	-	-	-
Mimika	-	-	-	-	-	-
Boven digoel	-	-	-	-	-	-
Mappi	-	-	-	-	-	-
Asmat	-	-	-	-	-	-
Yahukimo	3	6	-	-	-	-
Pegunungan Bintang	1	1	-	1	1	1
Tolikara	-	-	-	-	-	-
Sarmi	-	-	-	-	-	-
Keerom	6	6	6	4	5	5
Waropen	-	-	-	-	-	-
Supiori	-	-	-	-	-	-
Mamberamo Raya	-	-	-	-	-	-
Nduga	-	-	-	-	-	-
Lanny Jaya	-	-	-	-	-	-
Mamberamo Tengah	-	-	-	-	-	-
Yalimo	-	-	-	-	-	-
Puncak	-	-	-	-	-	-
Dogiyai	-	-	-	-	-	-
Intan jaya	-	-	-	-	-	-
Deiyai	-	-	-	-	-	-
Kota Jayapura	-	-	-	-	-	-
<b>PAPUA</b>	13	13	38	10	10	6



**Tabel**  
**Table**

3.4

**Produksi Habis Bawang Merah Menurut Bulan dan Kabupaten/ Kota Tahun 2016**  
**Demolished Production of Shallot by Month and Regency/ Municipality, 2016**

Produksi Habis/ Demolished Production (Ton)						
Kabupaten/ Kota Regency/ Municipality	Januari January	Februari February	Maret March	April April	Mei May	Juni June
(1)	(2)	(3)	(4)	(5)	(6)	(7)
Merauke	-	-	104	132,8	57,5	-
Jayawijaya	-	-	-	4	3,3	-
Jayapura	-	-	-	-	-	-
Nabire	-	-	-	-	-	-
Kepulauan Yapen	-	-	-	-	-	-
Biak numfor	-	-	-	-	-	-
Paniai	-	-	-	-	-	-
Puncak jaya	-	-	-	-	-	-
Mimika	-	-	-	-	-	-
Boven digoel	-	-	-	-	-	-
Mappi	-	-	-	-	-	-
Asmat	-	-	-	-	-	-
Yahukimo	2	2	-	-	-	0,2
Pegunungan Bintang	-	-	-	0,4	1	1
Tolikara	-	-	-	-	-	-
Sarmi	-	-	-	-	-	-
Keerom	23	32,2	46	25,5	9,9	17,8
Waropen	-	-	-	-	-	-
Supiori	-	-	-	-	-	-
Mamberamo Raya	-	-	-	-	-	-
Nduga	-	-	-	-	-	-
Lanny Jaya	-	-	-	-	-	-
Mamberamo Tengah	-	-	-	-	-	-
Yalimo	-	-	-	-	-	-
Puncak	-	-	-	-	-	-
Dogiyai	-	-	-	-	-	-
Intan jaya	-	-	-	-	-	-
Deiyai	-	-	-	-	-	-
Kota Jayapura	-	-	-	-	-	-
<b>P A P U A</b>	25,0	34,2	150,0	162,7	71,7	19,0

**Lanjutan Tabel/Continued Table 3.4**

Produksi Habis/ Demolished Production (Ton)						
Kabupaten/ Kota <i>Regency/ Municipality</i>	Juli <i>July</i>	Agustus <i>August</i>	September <i>September</i>	Oktober <i>October</i>	November <i>November</i>	Desember <i>December</i>
(1)	(8)	(9)	(10)	(11)	(12)	(13)
Merauke	16,6	-	169	215	14	-
Jayawijaya	-	-	-	18	1,8	-
Jayapura	-	-	-	-	-	-
Nabire	0,2	-	-	2	0,2	-
Kepulauan Yapen	-	-	-	-	-	-
Biak numfor	-	-	-	-	-	-
Paniai	-	-	-	-	-	-
Puncak jaya	-	-	-	-	-	-
Mimika	-	-	-	-	-	-
Boven digoel	-	-	-	-	-	-
Mappi	-	-	-	-	-	-
Asmat	-	-	-	-	-	-
Yahukimo	0,9	1,8	-	-	-	-
Pegunungan Bintang	0,4	0,5	-	3	0,7	0,3
Tolikara	-	-	-	-	-	-
Sarmi	-	-	-	-	-	-
Keerom	26,7	27	16,5	180	22,5	22,5
Waropen	-	-	-	-	-	-
Supiori	-	-	-	-	-	-
Mamberamo Raya	-	-	-	-	-	-
Nduga	-	-	-	-	-	-
Lanny Jaya	-	-	-	-	-	-
Mamberamo Tengah	-	-	-	-	-	-
Yalimo	-	-	-	-	-	-
Puncak	-	-	-	-	-	-
Dogiyai	-	-	-	-	-	-
Intan jaya	-	-	-	-	-	-
Deiyai	-	-	-	-	-	-
Kota Jayapura	-	-	-	-	-	-
<b>P A P U A</b>	<b>44,8</b>	<b>29,3</b>	<b>185,5</b>	<b>418,0</b>	<b>39,2</b>	<b>22,8</b>

**Tabel**  
**Table**

3.5

**Produksi Belum Habis Bawang Merah Menurut Bulan dan Kabupaten/ Kota Tahun 2016**  
**Undemolished Production of Shallot by Month and Regency/ Municipality, 2016**

Produksi Belum Habis/ Undemolished Production (Ton)						
Kabupaten/ Kota <i>Regency/ Municipality</i>	Januari <i>January</i>	Februari <i>February</i>	Maret <i>March</i>	April <i>April</i>	Mei <i>May</i>	Juni <i>June</i>
(1)	(2)	(3)	(4)	(5)	(6)	(7)
Merauke	-	-	-	-	-	-
Jayawijaya	-	-	-	-	-	-
Jayapura	-	-	-	-	-	-
Nabire	-	-	-	-	-	-
Kepulauan Yapen	-	-	-	-	-	-
Biak numfor	-	-	-	-	-	-
Paniai	-	-	-	-	-	-
Puncak jaya	-	-	-	-	-	-
Mimika	-	-	-	-	-	-
Boven digoel	-	-	-	-	-	-
Mappi	-	-	-	-	-	-
Asmat	-	-	-	-	-	-
Yahukimo	-	-	-	-	-	-
Pegunungan Bintang	-	-	-	-	-	-
Tolikara	-	-	-	-	-	-
Sarmi	-	-	-	-	-	-
Keerom	-	-	-	-	-	-
Waropen	-	-	-	-	-	-
Supiori	-	-	-	-	-	-
Mamberamo Raya	-	-	-	-	-	-
Nduga	-	-	-	-	-	-
Lanny Jaya	-	-	-	-	-	-
Mamberamo Tengah	-	-	-	-	-	-
Yalimo	-	-	-	-	-	-
Puncak	-	-	-	-	-	-
Dogiyai	-	-	-	-	-	-
Intan jaya	-	-	-	-	-	-
Deiyai	-	-	-	-	-	-
Kota Jayapura	-	-	-	-	-	-
<b>P A P U A</b>	-	-	-	-	-	-

**Lanjutan Tabel/Continued Table 3.5**

Produksi Belum Habis/ Undemolished Production (Ton)						
Kabupaten/ Kota <i>Regency/ Municipality</i>	Juli <i>July</i>	Agustus <i>August</i>	September <i>September</i>	Oktober <i>October</i>	November <i>November</i>	Desember <i>December</i>
(1)	(8)	(9)	(10)	(11)	(12)	(13)
Merauke	-	-	-	-	-	-
Jayawijaya	-	-	-	-	-	-
Jayapura	-	-	-	-	-	-
Nabire	-	-	-	-	-	-
Kepulauan Yapen	-	-	-	-	-	-
Biak numfor	-	-	-	-	-	-
Paniai	-	-	-	-	-	-
Puncak jaya	-	-	-	-	-	-
Mimika	-	-	-	-	-	-
Boven digoel	-	-	-	-	-	-
Mappi	-	-	-	-	-	-
Asmat	-	-	-	-	-	-
Yahukimo	-	-	-	-	-	-
Pegunungan Bintang	-	-	-	-	-	-
Tolikara	-	-	-	-	-	-
Sarmi	-	-	-	-	-	-
Keerom	-	-	-	-	-	-
Waropen	-	-	-	-	-	-
Supiori	-	-	-	-	-	-
Mamberamo Raya	-	-	-	-	-	-
Nduga	-	-	-	-	-	-
Lanny Jaya	-	-	-	-	-	-
Mamberamo Tengah	-	-	-	-	-	-
Yalimo	-	-	-	-	-	-
Puncak	-	-	-	-	-	-
Dogiyai	-	-	-	-	-	-
Intan jaya	-	-	-	-	-	-
Deiyai	-	-	-	-	-	-
Kota Jayapura	-	-	-	-	-	-
<b>P A P U A</b>	-	-	-	-	-	-

**Tabel**  
**Table**

**3.6**

**Produksi Bawang Merah Menurut Bulan dan Kabupaten/ Kota Tahun 2016**  
**Production of Shallot by Month and Regency/ Municipality, 2016**

Produksi/ Production (Ton)						
Kabupaten/ Kota <i>Regency/ Municipality</i>	Januari <i>January</i>	Februari <i>February</i>	Maret <i>March</i>	April <i>April</i>	Mei <i>May</i>	Juni <i>June</i>
(1)	(2)	(3)	(4)	(5)	(6)	(7)
Merauke	-	-	104	132,8	57,5	-
Jayawijaya	-	-	-	4	3,3	-
Jayapura	-	-	-	-	-	-
Nabire	-	-	-	-	-	-
Kepulauan Yapen	-	-	-	-	-	-
Biak numfor	-	-	-	-	-	-
Paniai	-	-	-	-	-	-
Puncak jaya	-	-	-	-	-	-
Mimika	-	-	-	-	-	-
Boven digoel	-	-	-	-	-	-
Mappi	-	-	-	-	-	-
Asmat	-	-	-	-	-	-
Yahukimo	2	2	-	-	-	0,2
Pegunungan Bintang	-	-	-	0,4	1	1
Tolikara	-	-	-	-	-	-
Sarmi	-	-	-	-	-	-
Keerom	23	32,2	46	25,5	9,9	17,8
Waropen	-	-	-	-	-	-
Supiori	-	-	-	-	-	-
Mamberamo Raya	-	-	-	-	-	-
Nduga	-	-	-	-	-	-
Lanny Jaya	-	-	-	-	-	-
Mamberamo Tengah	-	-	-	-	-	-
Yalimo	-	-	-	-	-	-
Puncak	-	-	-	-	-	-
Dogiyai	-	-	-	-	-	-
Intan jaya	-	-	-	-	-	-
Deiyai	-	-	-	-	-	-
Kota Jayapura	-	-	-	-	-	-
<b>PAPUA</b>	25,0	34,2	150,0	162,7	71,7	19,0

**Lanjutan Tabel/Continued Table 3.6**

Produksi/ Production (Ton)						
Kabupaten/ Kota Regency/ Municipality	Juli July	Agustus August	September September	Oktober October	November November	Desember December
(1)	(8)	(9)	(10)	(11)	(12)	(13)
Merauke	16,6	-	169	215	14	-
Jayawijaya	-	-	-	18	1,8	-
Jayapura	-	-	-	-	-	-
Nabire	0,2	-	-	2	0,2	-
Kepulauan Yapen	-	-	-	-	-	-
Biak numfor	-	-	-	-	-	-
Paniai	-	-	-	-	-	-
Puncak jaya	-	-	-	-	-	-
Mimika	-	-	-	-	-	-
Boven digoel	-	-	-	-	-	-
Mappi	-	-	-	-	-	-
Asmat	-	-	-	-	-	-
Yahukimo	0,9	1,8	-	-	-	-
Pegunungan Bintang	0,4	0,5	-	3	0,7	0,3
Tolikara	-	-	-	-	-	-
Sarmi	-	-	-	-	-	-
Keerom	26,7	27	16,5	180	22,5	22,5
Waropen	-	-	-	-	-	-
Supiori	-	-	-	-	-	-
Mamberamo Raya	-	-	-	-	-	-
Nduga	-	-	-	-	-	-
Lanny Jaya	-	-	-	-	-	-
Mamberamo Tengah	-	-	-	-	-	-
Yalimo	-	-	-	-	-	-
Puncak	-	-	-	-	-	-
Dogiyai	-	-	-	-	-	-
Intan jaya	-	-	-	-	-	-
Deiyai	-	-	-	-	-	-
Kota Jayapura	-	-	-	-	-	-
<b>P A P U A</b>	<b>44,8</b>	<b>29,3</b>	<b>185,5</b>	<b>418,0</b>	<b>39,2</b>	<b>22,8</b>

**Tabel  
Table**

**3.7**

**Luas Panen Habis Cabai Besar Menurut Bulan dan Kabupaten/  
Kota Tahun 2016**  
*Demolished Harvested Area of Chili (Capsicum Annum) by Month  
and Regency/ Municipality, 2016*

Luas Panen Habis/ Demolished Harvested Area (Ha)						
Kabupaten/ Kota <i>Regency/ Municipality</i>	Januari <i>January</i>	Februari <i>February</i>	Maret <i>March</i>	April <i>April</i>	Mei <i>May</i>	Juni <i>June</i>
(1)	(2)	(3)	(4)	(5)	(6)	(7)
Merauke	-	2	-	-	5	46
Jayawijaya	-	-	-	-	-	-
Jayapura	7	1	4	9	4	1
Nabire	-	7	4	11	6	6
Kepulauan Yapen	-	-	5	-	2	2
Biak numfor	5	4	3	10	-	2
Paniai	-	-	-	-	-	-
Puncak jaya	-	-	-	-	-	-
Mimika	9	5	6	6	9	13
Boven digoel	-	-	-	-	-	-
Mappi	-	-	-	-	-	-
Asmat	-	-	-	-	-	-
Yahukimo	1	-	-	-	-	-
Pegunungan Bintang	-	-	-	-	-	-
Tolikara	-	-	-	-	-	-
Sarmi	-	-	-	-	-	-
Keerom	1	1	2	2	2	-
Waropen	-	-	-	-	-	-
Supiori	-	-	-	-	-	-
Mamberamo Raya	-	-	-	-	-	-
Nduga	-	-	-	-	-	-
Lanny Jaya	-	-	-	-	-	-
Mamberamo Tengah	-	-	-	-	-	-
Yalimo	-	-	-	-	-	-
Puncak	-	-	-	-	-	-
Dogiyai	-	-	-	-	-	-
Intan jaya	-	-	-	-	-	-
Deiyai	-	-	-	-	-	-
Kota Jayapura	3	1	4	-	-	-
<b>P A P U A</b>	26	21	28	38	28	70

**Lanjutan Tabel/Continued Table 3.7**

Luas Panen Habis/ Demolished Harvested Area (Ha)						
Kabupaten/ Kota Regency/ Municipality	Juli July	Agustus August	September September	Oktober October	November November	Desember December
(1)	(8)	(9)	(10)	(11)	(12)	(13)
Merauke	15	-	30	3	5	8
Jayawijaya	1	-	-	-	-	-
Jayapura	1	-	-	-	-	-
Nabire	6	6	2	12	5	7
Kepulauan Yapen	2	-	1	-	-	-
Biak numfor	2	-	-	2	4	3
Paniai	-	-	-	-	-	-
Puncak jaya	-	-	-	-	-	-
Mimika	6	8	9	9	-	-
Boven digoel	-	-	-	-	-	-
Mappi	-	-	-	-	-	-
Asmat	-	-	-	-	-	-
Yahukimo	-	-	1	-	-	-
Pegunungan Bintang	-	-	-	-	-	-
Tolikara	-	-	-	-	-	-
Sarmi	-	1	-	-	-	-
Keerom	3	1	2	2	2	2
Waropen	-	-	-	-	-	-
Supiori	-	-	-	-	-	-
Mamberamo Raya	-	-	-	-	-	-
Nduga	-	-	-	-	-	-
Lanny Jaya	-	-	-	-	-	-
Mamberamo Tengah	-	-	-	-	-	-
Yalimo	-	-	-	-	-	-
Puncak	-	-	-	-	-	-
Dogiyai	-	-	-	-	-	-
Intan jaya	-	-	-	-	-	-
Deiyai	-	-	-	-	-	-
Kota Jayapura	1	3	2	5	-	-
<b>PAPUA</b>	<b>37</b>	<b>19</b>	<b>47</b>	<b>33</b>	<b>16</b>	<b>20</b>



**Tabel**  
**Table**

3.8

**Luas Panen Belum Habis Cabai Besar Menurut Bulan dan Kabupaten/ Kota Tahun 2016**  
**Undemolished Harvested Area of Chili (Capsicum Annum) by Month and Regency/ Municipality, 2016**

Luas Panen Belum Habis / Undemolished Harvested Area (Ha)						
Kabupaten/ Kota <i>Regency/ Municipality</i>	Januari <i>January</i>	Februari <i>February</i>	Maret <i>March</i>	April <i>April</i>	Mei <i>May</i>	Juni <i>June</i>
(1)	(2)	(3)	(4)	(5)	(6)	(7)
Merauke	-	-	1	6	48	5
Jayawijaya	-	-	-	-	1	1
Jayapura	4	1	3	9	-	-
Nabire	7	22	24	21	19	19
Kepulauan Yapen	-	-	-	-	-	-
Biak numfor	-	-	-	-	-	1
Paniai	-	-	-	-	-	-
Puncak jaya	-	-	-	-	-	-
Mimika	5	6	7	13	13	7
Boven digoel	-	-	-	-	-	-
Mappi	-	-	-	-	-	-
Asmat	-	-	-	-	-	-
Yahukimo	-	2	-	1	-	-
Pegunungan Bintang	-	-	-	-	-	-
Tolikara	-	-	-	-	-	-
Sarmi	-	-	-	1	-	-
Keerom	2	4	3	2	3	3
Waropen	-	-	-	-	-	-
Supiori	-	-	-	-	-	-
Mamberamo Raya	-	-	-	-	-	-
Nduga	-	-	-	-	-	-
Lanny Jaya	-	-	-	-	-	-
Mamberamo Tengah	-	-	-	-	-	-
Yalimo	-	-	-	-	-	-
Puncak	-	-	-	-	-	-
Dogiyai	-	-	-	-	-	-
Intan jaya	-	-	-	-	-	-
Deiyai	-	-	-	-	-	-
Kota Jayapura	2	5	2	7	10	10
<b>P A P U A</b>	20	40	40	60	94	46

**Lanjutan Tabel/Continued Table 3.8**

Luas Panen Belum Habis / Undemolished Harvested Area (Ha)						
Kabupaten/ Kota Regency/ Municipality	Juli July	Agustus August	September September	Oktober October	November November	Desember December
(1)	(8)	(9)	(10)	(11)	(12)	(13)
Merauke	32	-	1	13	11	6
Jayawijaya	-	-	1	-	-	1
Jayapura	-	1	-	-	-	-
Nabire	19	18	19	13	13	14
Kepulauan Yapen	-	-	2	-	-	3
Biak numfor	-	2	2	2	-	4
Paniai	-	-	-	-	-	-
Puncak jaya	-	-	-	-	-	-
Mimika	8	10	4	12	-	-
Boven digoel	-	-	-	-	-	-
Mappi	-	-	-	-	-	-
Asmat	-	-	-	-	-	-
Yahukimo	-	-	-	-	-	-
Pegunungan Bintang	-	-	-	-	-	-
Tolikara	-	-	-	-	-	-
Sarmi	-	1	-	-	-	-
Keerom	3	4	4	4	5	6
Waropen	-	-	-	-	-	-
Supiori	-	-	-	-	-	-
Mamberamo Raya	-	-	-	-	-	-
Nduga	-	-	-	-	-	-
Lanny Jaya	-	-	-	-	-	-
Mamberamo Tengah	-	-	-	-	-	-
Yalimo	-	-	-	-	-	-
Puncak	-	-	-	-	-	-
Dogiyai	-	-	-	-	-	-
Intan jaya	-	-	-	-	-	-
Deiyai	-	-	-	-	-	-
Kota Jayapura	10	6	6	3	4	5
<b>PAPUA</b>	<b>72</b>	<b>42</b>	<b>39</b>	<b>47</b>	<b>33</b>	<b>39</b>

**Tabel**  
**Table**

3.9

**Luas Panen Cabai Besar Menurut Bulan dan Kabupaten/ Kota Tahun 2016**  
**Harvested Area of Shallot by Month and Regency/ Municipality, 2016**

Luas Panen/ Harvested Area (Ha)						
Kabupaten/ Kota <i>Regency/ Municipality</i>	Januari <i>January</i>	Februari <i>February</i>	Maret <i>March</i>	April <i>April</i>	Mei <i>May</i>	Juni <i>June</i>
(1)	(2)	(3)	(4)	(5)	(6)	(7)
Merauke	-	2	1	6	53	51
Jayawijaya	-	-	-	-	1	1
Jayapura	11	2	7	18	4	1
Nabire	7	29	28	32	25	25
Kepulauan Yapen	-	-	5	-	2	2
Biak numfor	5	4	3	10	-	3
Paniai	-	-	-	-	-	-
Puncak jaya	-	-	-	-	-	-
Mimika	14	11	13	19	22	20
Boven digoel	-	-	-	-	-	-
Mappi	-	-	-	-	-	-
Asmat	-	-	-	-	-	-
Yahukimo	1	2	-	1	-	-
Pegunungan Bintang	-	-	-	-	-	-
Tolikara	-	-	-	-	-	-
Sarmi	-	-	-	1	-	-
Keerom	3	5	5	4	5	3
Waropen	-	-	-	-	-	-
Supiori	-	-	-	-	-	-
Mamberamo Raya	-	-	-	-	-	-
Nduga	-	-	-	-	-	-
Lanny Jaya	-	-	-	-	-	-
Mamberamo Tengah	-	-	-	-	-	-
Yalimo	-	-	-	-	-	-
Puncak	-	-	-	-	-	-
Dogiyai	-	-	-	-	-	-
Intan jaya	-	-	-	-	-	-
Deiyai	-	-	-	-	-	-
Kota Jayapura	5	6	6	7	10	10
<b>PAPUA</b>	<b>46</b>	<b>61</b>	<b>68</b>	<b>38</b>	<b>122</b>	<b>116</b>

**Lanjutan Tabel/Continued Table 3.9**

Luas Panen/ Harvested Area (Ha)						
Kabupaten/ Kota <i>Regency/ Municipality</i>	Juli <i>July</i>	Agustus <i>August</i>	September <i>September</i>	Oktober <i>October</i>	November <i>November</i>	Desember <i>December</i>
(1)	(8)	(9)	(10)	(11)	(12)	(13)
Merauke	47	-	31	16	16	14
Jayawijaya	1	-	1	-	-	1
Jayapura	1	1	-	-	-	-
Nabire	25	24	21	25	18	21
Kepulauan Yapen	2	-	3	-	-	3
Biak numfor	2	2	2	4	4	7
Paniai	-	-	-	-	-	-
Puncak jaya	-	-	-	-	-	-
Mimika	14	18	13	21	-	-
Boven digoel	-	-	-	-	-	-
Mappi	-	-	-	-	-	-
Asmat	-	-	-	-	-	-
Yahukimo	-	-	1	-	-	-
Pegunungan Bintang	-	-	-	-	-	-
Tolikara	-	-	-	-	-	-
Sarmi	-	2	-	-	-	-
Keerom	6	5	6	6	7	8
Waropen	-	-	-	-	-	-
Supiori	-	-	-	-	-	-
Mamberamo Raya	-	-	-	-	-	-
Nduga	-	-	-	-	-	-
Lanny Jaya	-	-	-	-	-	-
Mamberamo Tengah	-	-	-	-	-	-
Yalimo	-	-	-	-	-	-
Puncak	-	-	-	-	-	-
Dogiyai	-	-	-	-	-	-
Intan jaya	-	-	-	-	-	-
Deiyai	-	-	-	-	-	-
Kota Jayapura	11	9	8	8	4	5
<b>PAPUA</b>	109	61	86	80	49	59

**Tabel**  
**Table**

3.10

**Produksi Habis Cabai Besar Menurut Bulan dan Kabupaten/ Kota Tahun 2016**  
**Demolished Production of Chili (*Capsicum Annum*) by Month and Regency/ Municipality, 2016**

Produksi Habis/ Demolished Production (Ton)						
Kabupaten/ Kota <i>Regency/ Municipality</i>	Januari <i>January</i>	Februari <i>February</i>	Maret <i>March</i>	April <i>April</i>	Mei <i>May</i>	Juni <i>June</i>
(1)	(2)	(3)	(4)	(5)	(6)	(7)
Merauke	-	2	-	-	28,3	272,5
Jayawijaya	-	-	-	-	-	-
Jayapura	8,7	0,5	11	19,3	9,4	4,5
Nabire	-	40	20	55	30	30
Kepulauan Yapen	-	-	15	-	3,5	2,7
Biak numfor	7,3	2,3	4,8	12,1	-	1,3
Paniai	-	-	-	-	-	-
Puncak jaya	-	-	-	-	-	-
Mimika	14,4	11,3	13,5	7,8	11,6	16,7
Boven digoel	-	-	-	-	-	-
Mappi	-	-	-	-	-	-
Asmat	-	-	-	-	-	-
Yahukimo	1	-	-	-	-	-
Pegunungan Bintang	-	-	-	-	-	-
Tolikara	-	-	-	-	-	-
Sarmi	-	-	-	-	-	-
Keerom	4	4	8	7,5	11,8	-
Waropen	-	-	-	-	-	-
Supiori	-	-	-	-	-	-
Mamberamo Raya	-	-	-	-	-	-
Nduga	-	-	-	-	-	-
Lanny Jaya	-	-	-	-	-	-
Mamberamo Tengah	-	-	-	-	-	-
Yalimo	-	-	-	-	-	-
Puncak	-	-	-	-	-	-
Dogiyai	-	-	-	-	-	-
Intan jaya	-	-	-	-	-	-
Deiyai	-	-	-	-	-	-
Kota Jayapura	0,9	0,3	1,2	-	-	-
<b>P A P U A</b>	36,3	60,4	73,5	101,7	94,6	327,7

**Lanjutan Tabel/Continued Table 3.10**

Produksi Habis/ Demolished Production (Ton)						
Kabupaten/ Kota Regency/ Municipality	Juli July	Agustus August	September September	Oktober October	November November	Desember December
(1)	(8)	(9)	(10)	(11)	(12)	(13)
Merauke	85,1	-	111,7	189	34,3	50,4
Jayawijaya	0,2	-	-	-	-	-
Jayapura	4,5	-	-	-	-	-
Nabire	30	30	10	263	25	35
Kepulauan Yapen	2	-	3	-	-	-
Biak numfor	2	-	-	17	3,7	3,5
Paniai	-	-	-	-	-	-
Puncak jaya	-	-	-	-	-	-
Mimika	7,7	9,6	10,1	106	-	-
Boven digoel	-	-	-	-	-	-
Mappi	-	-	-	-	-	-
Asmat	-	-	-	-	-	-
Yahukimo	-	-	1	-	-	-
Pegunungan Bintang	-	-	-	-	-	-
Tolikara	-	-	-	-	-	-
Sarmi	-	0,2	-	-	-	-
Keerom	11,8	3,8	6,9	76	7,6	7,6
Waropen	-	-	-	-	-	-
Supiori	-	-	-	-	-	-
Mamberamo Raya	-	-	-	-	-	-
Nduga	-	-	-	-	-	-
Lanny Jaya	-	-	-	-	-	-
Mamberamo Tengah	-	-	-	-	-	-
Yalimo	-	-	-	-	-	-
Puncak	-	-	-	-	-	-
Dogiyai	-	-	-	-	-	-
Intan jaya	-	-	-	-	-	-
Deiyai	-	-	-	-	-	-
Kota Jayapura	0,2	0,8	0,4	14	-	-
<b>P A P U A</b>	<b>143,5</b>	<b>44,4</b>	<b>143,1</b>	<b>665,0</b>	<b>70,6</b>	<b>96,5</b>

**Tabel**  
**Table**

3.11

**Produksi Belum Habis Cabai Besar Menurut Bulan dan Kabupaten/ Kota Tahun 2016**  
**Undemolished Production of Chili (Capsicum Annum) by Month and Regency/ Municipality, 2016**

Produksi Belum Habis/ Undemolished Production (Ton)						
Kabupaten/ Kota <i>Regency/ Municipality</i>	Januari <i>January</i>	Februari <i>February</i>	Maret <i>March</i>	April <i>April</i>	Mei <i>May</i>	Juni <i>June</i>
(1)	(2)	(3)	(4)	(5)	(6)	(7)
Merauke	-	-	5,6	10,7	82,4	9
Jayawijaya	-	-	-	-	0,3	0,2
Jayapura	2,9	0,9	0,9	2	-	-
Nabire	35	150	120	105	95	95
Kepulauan Yapen	-	-	-	-	-	-
Biak numfor	-	-	-	-	-	0,2
Paniai	-	-	-	-	-	-
Puncak jaya	-	-	-	-	-	-
Mimika	8,1	9,7	10,7	19,5	18,2	9,6
Boven digoel	-	-	-	-	-	-
Mappi	-	-	-	-	-	-
Asmat	-	-	-	-	-	-
Yahukimo	-	2	-	1	-	-
Pegunungan Bintang	-	-	-	-	-	-
Tolikara	-	-	-	-	-	-
Sarmi	-	-	-	0,2	-	-
Keerom	12	12	8	7,8	11,8	7,8
Waropen	-	-	-	-	-	-
Supiori	-	-	-	-	-	-
Mamberamo Raya	-	-	-	-	-	-
Nduga	-	-	-	-	-	-
Lanny Jaya	-	-	-	-	-	-
Mamberamo Tengah	-	-	-	-	-	-
Yalimo	-	-	-	-	-	-
Puncak	-	-	-	-	-	-
Dogiyai	-	-	-	-	-	-
Intan jaya	-	-	-	-	-	-
Deiyai	-	-	-	-	-	-
Kota Jayapura	0,6	1,5	0,6	3,4	2	2
<b>P A P U A</b>	58,6	176,1	145,8	149,6	209,7	123,8

**Lanjutan Tabel/Continued Table 3.11**

Produksi Belum Habis/ Undemolished Production (Ton)						
Kabupaten/ Kota Regency/ Municipality	Juli July	Agustus August	September September	Oktober October	November November	Desember December
(1)	(8)	(9)	(10)	(11)	(12)	(13)
Merauke	57,6	-	3,1	23,6	31	21,7
Jayawijaya	-	-	0,5	-	-	0,5
Jayapura	-	0,2	-	-	-	-
Nabire	95	90	95	63,8	63,8	68,8
Kepulauan Yapen	-	-	6	-	-	3,6
Biak numfor	-	1,7	1,7	1,7	-	3,4
Paniai	-	-	-	-	-	-
Puncak jaya	-	-	-	-	-	-
Mimika	11	13,2	2,9	5,6	-	-
Boven digoel	-	-	-	-	-	-
Mappi	-	-	-	-	-	-
Asmat	-	-	-	-	-	-
Yahukimo	-	-	-	-	-	-
Pegunungan Bintang	-	-	-	-	-	-
Tolikara	-	-	-	-	-	-
Sarmi	-	0,3	-	-	-	-
Keerom	11,4	15,4	13,6	15,2	15,2	22,8
Waropen	-	-	-	-	-	-
Supiori	-	-	-	-	-	-
Mamberamo Raya	-	-	-	-	-	-
Nduga	-	-	-	-	-	-
Lanny Jaya	-	-	-	-	-	-
Mamberamo Tengah	-	-	-	-	-	-
Yalimo	-	-	-	-	-	-
Puncak	-	-	-	-	-	-
Dogiyai	-	-	-	-	-	-
Intan jaya	-	-	-	-	-	-
Deiyai	-	-	-	-	-	-
Kota Jayapura	2	1,4	1,2	0,6	0,8	1,1
<b>P A P U A</b>	<b>177,0</b>	<b>122,2</b>	<b>124,0</b>	<b>110,5</b>	<b>110,8</b>	<b>121,9</b>



**Tabel**  
**Table**

3.12

**Produksi Cabai Besar Menurut Bulan dan Kabupaten/ Kota Tahun 2016**  
**Production of Chili (*Capsicum Annum*) by Month and Regency/ Municipality, 2016**

Produksi / Production (Ton)						
Kabupaten/ Kota <i>Regency/ Municipality</i>	Januari <i>January</i>	Februari <i>February</i>	Maret <i>March</i>	April <i>April</i>	Mei <i>May</i>	Juni <i>June</i>
(1)	(2)	(3)	(4)	(5)	(6)	(7)
Merauke	-	2	5,6	10,7	110,7	281,5
Jayawijaya	-	-	-	-	0,3	0,2
Jayapura	11,6	1,4	11,9	21,3	9,4	4,5
Nabire	35	190	140	160	125	125
Kepulauan Yapen	-	-	15	-	3,5	2,7
Biak numfor	7,3	2,3	4,8	12,1	-	1,5
Paniai	-	-	-	-	-	-
Puncak jaya	-	-	-	-	-	-
Mimika	22,5	21	24,2	27,3	29,8	26,3
Boven digoel	-	-	-	-	-	-
Mappi	-	-	-	-	-	-
Asmat	-	-	-	-	-	-
Yahukimo	1	2	-	1	-	-
Pegunungan Bintang	-	-	-	-	-	-
Tolikara	-	-	-	-	-	-
Sarmi	-	-	-	0,2	-	-
Keerom	16	16	16	15,3	23,6	7,8
Waropen	-	-	-	-	-	-
Supiori	-	-	-	-	-	-
Mamberamo Raya	-	-	-	-	-	-
Nduga	-	-	-	-	-	-
Lanny Jaya	-	-	-	-	-	-
Mamberamo Tengah	-	-	-	-	-	-
Yalimo	-	-	-	-	-	-
Puncak	-	-	-	-	-	-
Dogiyai	-	-	-	-	-	-
Intan jaya	-	-	-	-	-	-
Deiyai	-	-	-	-	-	-
Kota Jayapura	1,5	1,8	1,8	3,4	2	2
<b>P A P U A</b>	<b>94,9</b>	<b>236,5</b>	<b>219,3</b>	<b>251,3</b>	<b>304,3</b>	<b>451,5</b>

**Lanjutan Tabel/Continued Table 3.12**

Produksi / Production (Ton)						
Kabupaten/ Kota Regency/ Municipality	Juli July	Agustus August	September September	Oktober October	November November	Desember December
(1)	(8)	(9)	(10)	(11)	(12)	(13)
Merauke	142,7	-	114,8	42,5	65,3	72,1
Jayawijaya	0,2	-	0,5	-	-	0,5
Jayapura	4,5	0,2	-	-	-	-
Nabire	125	120	105	90,1	88,8	103,8
Kepulauan Yapen	2	-	9	-	-	3,6
Biak numfor	2	1,7	1,7	3,4	3,7	6,9
Paniai	-	-	-	-	-	-
Puncak jaya	-	-	-	-	-	-
Mimika	18,7	22,8	13	16,2	-	-
Boven digoel	-	-	-	-	-	-
Mappi	-	-	-	-	-	-
Asmat	-	-	-	-	-	-
Yahukimo	-	-	1	-	-	-
Pegunungan Bintang	-	-	-	-	-	-
Tolikara	-	-	-	-	-	-
Sarmi	-	0,5	-	-	-	-
Keerom	23,2	19,2	20,5	22,8	22,8	30,4
Waropen	-	-	-	-	-	-
Supiori	-	-	-	-	-	-
Mamberamo Raya	-	-	-	-	-	-
Nduga	-	-	-	-	-	-
Lanny Jaya	-	-	-	-	-	-
Mamberamo Tengah	-	-	-	-	-	-
Yalimo	-	-	-	-	-	-
Puncak	-	-	-	-	-	-
Dogiyai	-	-	-	-	-	-
Intan jaya	-	-	-	-	-	-
Deiyai	-	-	-	-	-	-
Kota Jayapura	2,2	2,2	1,6	2	0,8	1,1
<b>P A P U A</b>	<b>320,5</b>	<b>166,6</b>	<b>267,1</b>	<b>177</b>	<b>181,4</b>	<b>218,4</b>

**Tabel**  
**Table**

3.13

**Luas Panen Habis Cabai Rawit Menurut Bulan dan Kabupaten/ Kota Tahun 2016**  
**Demolished Harvested Area of Small Chili (*Capsicum Frutescens*) by Month and Regency/ Municipality, 2016**

Luas Panen Habis/ Demolished Harvested Area (Ha)						
Kabupaten/ Kota Regency/ Municipality	Januari January	Februari February	Maret March	April April	Mei May	Juni June
(1)	(2)	(3)	(4)	(5)	(6)	(7)
Merauke	-	8	-	-	1	62
Jayawijaya	-	-	-	-	-	-
Jayapura	7	-	4	10	3	1
Nabire	2	10	10	3	7	15
Kepulauan Yapen	1	-	15	3	4	9
Biak numfor	7	5	6	9	5	12
Paniai	-	-	-	-	-	-
Puncak jaya	-	-	-	-	-	-
Mimika	28	12	20	14	20	26
Boven digoel	2	4	4	4	3	5
Mappi	1	-	1	-	-	4
Asmat	-	-	-	1	-	3
Yahukimo	1	-	-	-	1	2
Pegunungan Bintang	-	-	-	-	-	-
Tolikara	-	-	-	-	-	-
Sarmi	-	-	-	-	-	-
Keerom	3	1	4	3	-	2
Waropen	-	13	-	-	-	-
Supiori	1	-	1	1	1	1
Mamberamo Raya	-	-	-	-	-	-
Nduga	-	-	-	-	-	-
Lanny Jaya	-	-	-	-	-	-
Mamberamo Tengah	-	-	-	-	-	-
Yalimo	-	-	-	-	-	-
Puncak	-	-	-	-	-	-
Dogiyai	-	-	-	-	-	-
Intan jaya	-	-	-	-	-	-
Deiyai	-	-	-	-	-	-
Kota Jayapura	22	6	8	3	-	-
<b>PAPUA</b>	<b>75</b>	<b>59</b>	<b>73</b>	<b>51</b>	<b>45</b>	<b>142</b>

**Lanjutan Tabel/Continued Table 3.13**

Luas Panen Habis/ Demolished Harvested Area (Ha)						
Kabupaten/ Kota <i>Regency/ Municipality</i>	Juli <i>July</i>	Agustus <i>August</i>	September <i>September</i>	Oktober <i>October</i>	November <i>November</i>	Desember <i>December</i>
(1)	(8)	(9)	(10)	(11)	(12)	(13)
Merauke	13	14	78	10	7	7
Jayawijaya	-	-	1	-	-	3
Jayapura	-	-	-	-	-	-
Nabire	13	10	10	24	13	9
Kepulauan Yapen	5	-	-	-	-	-
Biak numfor	4	2	4	6	7	18
Paniai	-	-	-	-	-	-
Puncak jaya	-	-	-	-	-	-
Mimika	14	21	23	17	-	-
Boven digoel	7	8	-	-	-	-
Mappi	4	14	3	1	-	-
Asmat	2	-	-	-	-	-
Yahukimo	1	1	2	1	2	1
Pegunungan Bintang	-	1	-	-	-	-
Tolikara	-	-	-	-	-	-
Sarmi	-	-	-	-	-	-
Keerom	4	-	4	3	3	5
Waropen	-	-	-	-	-	-
Supiori	-	-	2	3	1	-
Mamberamo Raya	-	-	-	-	-	-
Nduga	-	-	-	-	-	-
Lanny Jaya	-	-	-	-	-	-
Mamberamo Tengah	-	-	-	-	-	-
Yalimo	-	-	-	-	-	-
Puncak	-	-	-	-	-	-
Dogiyai	-	-	-	-	-	-
Intan jaya	-	-	-	-	-	-
Deiyai	-	-	-	-	-	-
Kota Jayapura	1	11	7	12	7	6
<b>PAPUA</b>	68	82	134	77	40	49

**Tabel**  
**Table**

3.14

**Luas Panen Belum Habis Cabai Rawit Menurut Bulan dan Kabupaten/ Kota Tahun 2016**  
**Undemolished Harvested Area of Small Chili (*Capsicum Frutescens*) by Month and Regency/ Municipality, 2016**

Luas Panen Belum Habis / Undemolished Harvested Area (Ha)						
Kabupaten/ Kota	Januari	Februari	Maret	April	Mei	Juni
<i>Regency/ Municipality</i>	<i>January</i>	<i>February</i>	<i>March</i>	<i>April</i>	<i>May</i>	<i>June</i>
(1)	(2)	(3)	(4)	(5)	(6)	(7)
Merauke	-	-	-	-	77	38
Jayawijaya	-	1	-	1	6	5
Jayapura	17	5	8	10	1	-
Nabire	2	11	15	21	23	20
Kepulauan Yapen	1	-	-	-	-	-
Biak numfor	-	-	-	1	-	1
Paniai	-	-	-	-	-	-
Puncak jaya	-	-	-	-	-	-
Mimika	12	21	13	29	29	20
Boven digoel	1	8	9	9	9	8
Mappi	2	2	2	7	10	13
Asmat	-	-	-	-	-	-
Yahukimo	-	2	-	1	1	5
Pegunungan Bintang	-	3	5	5	5	5
Tolikara	-	-	-	-	-	-
Sarmi	-	-	-	-	1	-
Keerom	2	4	2	-	6	4
Waropen	13	-	-	-	-	-
Supiori	-	1	1	1	1	1
Mamberamo Raya	-	-	-	-	-	-
Nduga	-	-	-	-	-	-
Lanny Jaya	-	-	-	-	-	-
Mamberamo Tengah	-	-	-	-	-	-
Yalimo	-	-	-	-	-	-
Puncak	-	-	-	-	-	-
Dogiyai	-	-	-	-	-	-
Intan jaya	-	-	-	-	-	-
Deiyai	-	-	-	-	-	-
Kota Jayapura	7	9	6	10	16	27
<b>PAPUA</b>	<b>57</b>	<b>67</b>	<b>61</b>	<b>95</b>	<b>185</b>	<b>147</b>

**Lanjutan Tabel/Continued Table 3.14**

Luas Panen Belum Habis / Undemolished Harvested Area (Ha)						
Kabupaten/ Kota Regency/ Municipality	Juli July	Agustus August	September September	Oktober October	November November	Desember December
(1)	(8)	(9)	(10)	(11)	(12)	(13)
Merauke	73	11	23	21	17	17
Jayawijaya	5	6	7	7	7	5
Jayapura	-	1	-	-	-	-
Nabire	20	22	23	11	11	17
Kepulauan Yapen	-	-	-	-	-	11
Biak numfor	-	4	16	2	10	13
Paniai	-	-	-	-	-	-
Puncak jaya	-	-	-	-	-	-
Mimika	24	27	12	52	-	-
Boven digoel	5	3	-	-	-	-
Mappi	13	2	4	-	-	-
Asmat	-	-	-	-	-	-
Yahukimo	3	2	2	-	-	-
Pegunungan Bintang	5	3	5	5	4	5
Tolikara	-	-	-	-	-	-
Sarmi	3	-	-	-	-	-
Keerom	2	5	2	5	9	10
Waropen	8	8	-	-	-	-
Supiori	3	2	3	1	-	-
Mamberamo Raya	-	-	-	-	-	-
Nduga	-	-	-	-	-	-
Lanny Jaya	-	-	-	-	-	-
Mamberamo Tengah	-	-	-	-	-	-
Yalimo	-	-	-	-	-	-
Puncak	-	-	-	-	-	-
Dogiyai	-	-	-	-	-	-
Intan jaya	-	-	-	-	-	-
Deiyai	-	-	-	-	-	-
Kota Jayapura	29	16	18	10	34	30
<b>P A P U A</b>	193	112	115	114	92	108

**Tabel**  
**Table**

3.15

**Luas Panen Cabai Rawit Menurut Bulan dan Kabupaten/ Kota Tahun 2016**  
**Harvested Area of Chili by Month and Regency/ Municipality, 2016**

Luas Panen/ Harvested Area (Ha)						
Kabupaten/ Kota	Januari	Februari	Maret	April	Mei	Juni
<i>Regency/ Municipality</i>	<i>January</i>	<i>February</i>	<i>March</i>	<i>April</i>	<i>May</i>	<i>June</i>
(1)	(2)	(3)	(4)	(5)	(6)	(7)
Merauke	-	8	-	-	78	100
Jayawijaya	-	1	-	1	6	5
Jayapura	24	5	12	20	4	1
Nabire	4	21	25	24	30	35
Kepulauan Yapen	2	-	15	3	4	9
Biak numfor	7	5	6	10	5	13
Paniai	-	-	-	-	-	-
Puncak jaya	-	-	-	-	-	-
Mimika	40	41	33	43	49	46
Boven digoel	3	12	13	13	12	13
Mappi	3	2	3	7	10	17
Asmat	-	-	-	1	-	3
Yahukimo	1	2	-	1	2	7
Pegunungan Bintang	-	3	5	5	5	5
Tolikara	-	-	-	-	-	-
Sarmi	-	-	-	-	1	-
Keerom	5	5	6	3	6	6
Waropen	13	13	-	-	-	-
Supiori	1	1	-	1	2	2
Mamberamo Raya	-	-	-	-	-	-
Nduga	-	-	-	-	-	-
Lanny Jaya	-	-	-	-	-	-
Mamberamo Tengah	-	-	-	-	-	-
Yalimo	-	-	-	-	-	-
Puncak	-	-	-	-	-	-
Dogiyai	-	-	-	-	-	-
Intan jaya	-	-	-	-	-	-
Deiyai	-	-	-	-	-	-
Kota Jayapura	29	15	14	13	16	27
<b>PAPUA</b>	132	126	134	146	230	289

**Lanjutan Tabel/Continued Table 3.15**

Luas Panen/ Harvested Area (Ha)						
Kabupaten/ Kota <i>Regency/ Municipality</i>	Juli <i>July</i>	Agustus <i>August</i>	September <i>September</i>	Oktober <i>October</i>	November <i>November</i>	Desember <i>December</i>
(1)	(8)	(9)	(10)	(11)	(12)	(13)
Merauke	86	25	101	31	24	24
Jayawijaya	5	6	8	7	7	8
Jayapura	-	1	-	-	-	-
Nabire	33	32	33	35	24	26
Kepulauan Yapen	5	-	-	-	-	11
Biak numfor	4	6	20	8	17	31
Paniai	-	-	-	-	-	-
Puncak jaya	-	-	-	-	-	-
Mimika	38	48	35	69	-	-
Boven digoel	12	11	-	-	-	-
Mappi	17	16	7	1	-	-
Asmat	2	-	-	-	-	-
Yahukimo	4	3	4	1	2	1
Pegunungan Bintang	5	4	5	5	4	-
Tolikara	-	-	-	-	-	-
Sarmi	3	-	-	-	-	-
Keerom	6	5	6	8	12	15
Waropen	8	8	-	-	-	-
Supiori	3	2	5	4	1	-
Mamberamo Raya	-	-	-	-	-	-
Nduga	-	-	-	-	-	-
Lanny Jaya	-	-	-	-	-	-
Mamberamo Tengah	-	-	-	-	-	-
Yalimo	-	-	-	-	-	-
Puncak	-	-	-	-	-	-
Dogiyai	-	-	-	-	-	-
Intan jaya	-	-	-	-	-	-
Deiyai	-	-	-	-	-	-
Kota Jayapura	30	27	25	22	41	36
<b>P A P U A</b>	261	194	249	191	132	157



**Tabel  
Table**

**3.16**

**Produksi Habis Cabai Rawit Menurut Bulan dan Kabupaten/ Kota Tahun 2016**  
*Demolished Production of Small Chili (Capsicum Frutescens) by Month and Regency/ Municipality, 2016*

Produksi Habis/ Demolished Production (Ton)						
Kabupaten/ Kota <i>Regency/ Municipality</i>	Januari <i>January</i>	Februari <i>February</i>	Maret <i>March</i>	April <i>April</i>	Mei <i>May</i>	Juni <i>June</i>
(1)	(2)	(3)	(4)	(5)	(6)	(7)
Merauke	-	6,5	-	-	5,8	359,9
Jayawijaya	-	-	-	-	-	-
Jayapura	3,7	-	5,5	3,2	0,8	0,2
Nabire	10	70	50	15	35	75
Kepulauan Yapen	2	-	30	4	6,5	13
Biak numfor	18,2	4	8,5	9,1	6,5	8,3
Paniai	-	-	-	-	-	-
Puncak jaya	-	-	-	-	-	-
Mimika	28	13,1	33,2	15	18,8	26,9
Boven digoel	0,4	2,8	1,8	1,3	0,8	1,5
Mappi	3	-	1,5	-	-	7,6
Asmat	-	-	-	0,8	-	3
Yahukimo	1	-	-	-	3	0,4
Pegunungan Bintang	-	-	-	-	-	-
Tolikara	-	-	-	-	-	-
Sarmi	-	-	-	-	-	-
Keerom	14,1	4,7	14,1	12,9	-	9,4
Waropen	-	26,4	-	-	-	-
Supiori	3,6	-	3	4,2	3,8	1,9
Mamberamo Raya	-	-	-	-	-	-
Nduga	-	-	-	-	-	-
Lanny Jaya	-	-	-	-	-	-
Mamberamo Tengah	-	-	-	-	-	-
Yalimo	-	-	-	-	-	-
Puncak	-	-	-	-	-	-
Dogiyai	-	-	-	-	-	-
Intan jaya	-	-	-	-	-	-
Deiyai	-	-	-	-	-	-
Kota Jayapura	6,6	1,8	2,4	1,2	-	-
<b>PAPUA</b>	<b>90,6</b>	<b>129,3</b>	<b>150,0</b>	<b>66,7</b>	<b>81,0</b>	<b>507,1</b>

**Lanjutan Tabel/Continued Table 3.16**

Kabupaten/ Kota <i>Regency/ Municipality</i>	Produksi Habis/ <i>Demolished Production (Ton)</i>					
	Juli <i>July</i>	Agustus <i>August</i>	September <i>September</i>	Oktober <i>October</i>	November <i>November</i>	Desember <i>December</i>
(1)	(8)	(9)	(10)	(11)	(12)	(13)
Merauke	75,5	49,6	197,7	611	44,7	44,8
Jayawijaya	-	-	0,2	-	-	1,3
Jayapura	-	-	-	-	-	-
Nabire	65	55	50	600	65	45
Kepulauan Yapen	9	-	-	-	-	-
Biak numfor	2,8	1	6,5	82	8,9	14,7
Paniai	-	-	-	-	-	-
Puncak jaya	-	-	-	-	-	-
Mimika	15,4	20,4	25,1	166	-	-
Boven digoel	2,3	2,5	-	-	-	-
Mappi	7,5	15	3,1	8	-	-
Asmat	1,4	-	-	-	-	-
Yahukimo	2	1	3	20	4	2
Pegunungan Bintang	-	0,3	-	-	-	-
Tolikara	-	-	-	-	-	-
Sarmi	-	-	-	-	-	-
Keerom	18,2	-	20,6	132	13,2	22
Waropen	-	-	-	-	-	-
Supiori	-	-	6,2	92	3,6	-
Mamberamo Raya	-	-	-	-	-	-
Nduga	-	-	-	-	-	-
Lanny Jaya	-	-	-	-	-	-
Mamberamo Tengah	-	-	-	-	-	-
Yalimo	-	-	-	-	-	-
Puncak	-	-	-	-	-	-
Dogiyai	-	-	-	-	-	-
Intan jaya	-	-	-	-	-	-
Deiyai	-	-	-	-	-	-
Kota Jayapura	0,3	3,5	1,4	35	1,5	1,2
<b>PAPUA</b>	<b>199,4</b>	<b>148,3</b>	<b>313,8</b>	<b>1.746,0</b>	<b>140,9</b>	<b>131,0</b>

**Tabel  
Table**

3.17

**Produksi Belum Habis Cabai Rawit Menurut Bulan dan Kabupaten/ Kota Tahun 2016**  
*Undemolished Production of Small Chili (Capsicum Frutescens) by Month and Regency/ Municipality, 2016*

Produksi Belum Habis/ Undemolished Production (Ton)						
Kabupaten/ Kota <i>Regency/ Municipality</i>	Januari <i>January</i>	Februari <i>February</i>	Maret <i>March</i>	April <i>April</i>	Mei <i>May</i>	Juni <i>June</i>
(1)	(2)	(3)	(4)	(5)	(6)	(7)
Merauke	-	-	-	-	120,3	59,2
Jayawijaya	-	0,3	-	0,3	1,7	1,1
Jayapura	13,4	2,8	4,4	4,2	0,2	-
Nabire	10	55	75	105	115	105
Kepulauan Yapen	3	-	-	-	-	-
Biak numfor	-	-	-	2,5	-	0,2
Paniai	-	-	-	-	-	-
Puncak jaya	-	-	-	-	-	-
Mimika	12,9	18,1	13	23,6	22,4	17,6
Boven digoel	0,3	3,2	1,9	2,9	2,3	2,3
Mappi	3,5	4,5	3,5	14,3	10	12
Asmat	-	-	-	-	-	-
Yahukimo	-	2	-	1	0,2	3,4
Pegunungan Bintang	-	1,1	2,2	2,5	2,7	2,3
Tolikara	-	-	-	-	-	-
Sarmi	-	-	-	-	0,2	-
Keerom	9,4	11,5	9,4	-	27,6	13,2
Waropen	26,4	-	-	-	-	-
Supiori	-	3,5	4	3,6	3	3
Mamberamo Raya	-	-	-	-	-	-
Nduga	-	-	-	-	-	-
Lanny Jaya	-	-	-	-	-	-
Mamberamo Tengah	-	-	-	-	-	-
Yalimo	-	-	-	-	-	-
Puncak	-	-	-	-	-	-
Dogiyai	-	-	-	-	-	-
Intan jaya	-	-	-	-	-	-
Deiyai	-	-	-	-	-	-
Kota Jayapura	2,1	2,7	1,8	6,2	5,3	8,8
<b>PAPUA</b>	81,0	104,7	115,2	166,1	310,9	228,1

**Lanjutan Tabel/Continued Table 3.17**

Produksi Belum Habis/ Undemolished Production (Ton)						
Kabupaten/ Kota Regency/ Municipality	Juli July	Agustus August	September September	Oktober October	November November	Desember December
(1)	(8)	(9)	(10)	(11)	(12)	(13)
Merauke	113,9	17,6	51,2	47,4	51,1	43,3
Jayawijaya	1,2	1,3	4,7	3,8	3,8	3,2
Jayapura	-	0,2	-	-	-	-
Nabire	105	110	115	55	55	85
Kepulauan Yapen	-	-	-	-	-	6,6
Biak numfor	-	2,7	21,2	8,6	11,5	11,1
Paniai	-	-	-	-	-	-
Puncak jaya	-	-	-	-	-	-
Mimika	20,9	21,7	8,7	31,9	-	-
Boven digoel	1,8	0,6	-	-	-	-
Mappi	16	10,5	4,3	-	-	-
Asmat	-	-	-	-	-	-
Yahukimo	1	1	1	-	-	-
Pegunungan Bintang	2,4	1,2	1,7	1,8	1,6	1,5
Tolikara	-	-	-	-	-	-
Sarmi	0,8	-	-	-	-	-
Keerom	8,8	22,9	16,5	22	26,4	44
Waropen	26,4	26,4	-	-	-	-
Supiori	8,8	6,5	3509,5	3,4	-	-
Mamberamo Raya	-	-	-	-	-	-
Nduga	-	-	-	-	-	-
Lanny Jaya	-	-	-	-	-	-
Mamberamo Tengah	-	-	-	-	-	-
Yalimo	-	-	-	-	-	-
Puncak	-	-	-	-	-	-
Dogiyai	-	-	-	-	-	-
Intan jaya	-	-	-	-	-	-
Deiyai	-	-	-	-	-	-
Kota Jayapura	9,1	5,1	3,6	2	6,9	6,1
<b>P A P U A</b>	<b>316,1</b>	<b>227,7</b>	<b>3.737,4</b>	<b>175,9</b>	<b>156,3</b>	<b>200,8</b>

**Tabel  
Table**

**3.18**

**Produksi Cabai Rawit Menurut Bulan dan Kabupaten/ Kota Tahun  
2016**  
*Production of Small Chili (Capsicum Frutescens) by Month and  
Regency/ Municipality, 2016*

Produksi / Production (Ton)						
Kabupaten/ Kota <i>Regency/ Municipality</i>	Januari <i>January</i>	Februari <i>February</i>	Maret <i>March</i>	April <i>April</i>	Mei <i>May</i>	Juni <i>June</i>
(1)	(2)	(3)	(4)	(5)	(6)	(7)
Merauke	-	6,5	-	-	126,1	419,1
Jayawijaya	-	0,3	-	0,3	1,7	1,1
Jayapura	17,1	2,8	9,9	7,4	1	0,2
Nabire	20	125	125	120	150	180
Kepulauan Yapen	5	-	30	4	6,5	13
Biak numfor	18,2	4	8,5	11,6	6,5	8,5
Paniai	-	-	-	-	-	-
Puncak jaya	-	-	-	-	-	-
Mimika	40,9	31,2	46,2	38,6	41,2	44,5
Boven digoel	0,7	6	3,7	4,2	3,1	3,8
Mappi	6,5	4,5	5	14,3	10	19,6
Asmat	-	-	-	0,8	-	3
Yahukimo	1	2	-	1	3,2	3,8
Pegunungan Bintang	-	1,1	2,2	2,5	2,7	2,3
Tolikara	-	-	-	-	-	-
Sarmi	-	-	-	-	0,2	-
Keerom	23,5	16,2	23,5	12,9	27,6	22,6
Waropen	26,4	26,4	-	-	-	-
Supiori	3,6	3,5	7	7,8	6,8	4,9
Mamberamo Raya	-	-	-	-	-	-
Nduga	-	-	-	-	-	-
Lanny Jaya	-	-	-	-	-	-
Mamberamo Tengah	-	-	-	-	-	-
Yalimo	-	-	-	-	-	-
Puncak	-	-	-	-	-	-
Dogiyai	-	-	-	-	-	-
Intan jaya	-	-	-	-	-	-
Deiyai	-	-	-	-	-	-
Kota Jayapura	8,7	4,5	4,2	7,4	5,3	8,8
<b>PAPUA</b>	<b>171,6</b>	<b>234,0</b>	<b>265,2</b>	<b>232,8</b>	<b>391,9</b>	<b>735,2</b>

**Lanjutan Tabel/Continued Table 3.18**

Produksi / Production (Ton)						
Kabupaten/ Kota Regency/ Municipality	Juli July	Agustus August	September September	Oktober October	November November	Desember December
(1)	(8)	(9)	(10)	(11)	(12)	(13)
Merauke	189,4	67,2	248,9	108,5	95,8	88,1
Jayawijaya	1,2	1,3	4,9	3,8	3,8	4,5
Jayapura	-	0,2	-	-	-	-
Nabire	170	165	165	115	120	130
Kepulauan Yapen	9	-	-	-	-	6,6
Biak numfor	2,8	3,7	27,7	16,8	20,4	25,8
Paniai	-	-	-	-	-	-
Puncak jaya	-	-	-	-	-	-
Mimika	36,3	42,1	33,8	48,5	-	-
Boven digoel	4,1	3,1	-	-	-	-
Mappi	23,5	25,5	7,4	0,8	-	-
Asmat	1,4	-	-	-	-	-
Yahukimo	3	2	4	2	4	2
Pegunungan Bintang	2,4	1,5	1,7	1,8	1,6	1,5
Tolikara	-	-	-	-	-	-
Sarmi	0,8	-	-	-	-	-
Keerom	27	22,9	37,1	35,2	39,6	66
Waropen	26,4	26,4	-	-	-	-
Supiori	8,8	6,5	3515,7	12,6	3,6	-
Mamberamo Raya	-	-	-	-	-	-
Nduga	-	-	-	-	-	-
Lanny Jaya	-	-	-	-	-	-
Mamberamo Tengah	-	-	-	-	-	-
Yalimo	-	-	-	-	-	-
Puncak	-	-	-	-	-	-
Dogiyai	-	-	-	-	-	-
Intan jaya	-	-	-	-	-	-
Deiyai	-	-	-	-	-	-
Kota Jayapura	9,4	8,6	5	5,5	8,4	7,3
<b>PAPUA</b>	<b>515,5</b>	<b>376,0</b>	<b>4.051,2</b>	<b>350,5</b>	<b>297,2</b>	<b>331,8</b>

<https://papua.bps.go.id>

**LAMPIRAN  
APPENDIX**

(Isian dalam Bilangan Bulat)

PROVINSI : \_\_\_\_\_  
KAB/KOTA : \_\_\_\_\_  
KECAMATAN : \_\_\_\_\_



Desa : \_\_\_\_\_  
Tahun : \_\_\_\_\_



No.	NAMA TANAMAN SAYURAN DAN BUAH-BUAHAN SEMUSIM	Luas Tanaman		Luas Panen (Hektar)	Luas Rusak/ Tidak Berhasil Penebaran (Hektar)	Luas Penanaman Baru/ Tambah Tanaman (Hektar)	Luas Tanaman Akhir Bulan Laporan (Hektar) Kol (3)+(4)+(6)-(7)	Produksi (Kuintal)		Harga Jual Perani per Kilogram (Rupiah)	Keterangan
		Luas Akhir Bulan yang Lalu (Hektar)	Luas Dibongkar					Luas Dibongkar	Luas Belum Habis		
(1)	(2)	(3)	(4)	(5)	(6)	(7)	(8)	(9)	(10)	(11)	(12)
1.	Bayam Merah										
2.	Bayam Putih										
3.	Bayam Daun										
4.	Kentang										
5.	Kubis										
6.	Kembang Kol										
7.	Petai/Sawi										
8.	Wortel										
9.	Lobak										
10.	Kacang Merah										
11.	Kacang Panjang										
12.	Cabe Besar										
13.	Cabe Rawit										
14.	Paprika										
15.	Jahe *)										
16.	Tomat										
17.	Terung										
18.	Buncis										
19.	Kedondong										
20.	Lahu Siam										
21.	Kangkung										
22.	Bayam										
23.	Melon										
24.	Semangka										
25.	Belimbing										
26.	Stroberi										

Catatan : \*) Satuan Produksi dalam Kg dan Luasan dalam M<sup>2</sup>  
Tanggal : \_\_\_\_\_ 20\_\_

WCD/Metri Tani

(\_\_\_\_\_)



(In Round Number)

PROVINCE : \_\_\_\_\_


DISTRICT : \_\_\_\_\_

Month : \_\_\_\_\_

SUB-DISTRICT : \_\_\_\_\_

Year : \_\_\_\_\_

No	Name of Seasonal Vegetables and Fruits	Standing Crops at The End of Previous Month	Harvested Area (Hectare)		Damaged Area (Hectare)	Replanting Area (Hectare)	Standing Crops at The End of Reporting Month Col (5)+(4)+(6)+(7) (Hectare)	Production (Kuintal)		Price at Farm Market (Rp/Kg)	Explanatory
			Demolished	Undemolished				Demolished	Undemolished		
(1)	(2)	(3)	(4)	(5)	(6)	(7)	(8)	(9)	(10)	(11)	(12)
A1.	Shallot										
2.	Garlic										
3.	Welch Onion										
4.	Potato										
5.	Cabbage										
6.	Caiflower										
7.	Chinese Cabbage										
8.	Carrot										
9.	Radish										
III.	Red Bean										
II.	Yard Long Bean										
II.	Chili (Capsicum Annum)										
II.	Chili (Capsicum Frutescens)										
H.	Sweet Pepper										
II.	Mushroom *)										
II.	Tomato										
E.	Eggplant										
II.	Green Bean										
II.	Cucumber										
II.	Chayote										
II.	Kangkong										
II.	Spinach										
III.	Melon										
2.	Water Melon										
1.	Cantaloupe										
4.	Strawberry										

Note: \*) Area in m<sup>2</sup> and production in kg  
Date : \_\_\_\_\_ 20\_\_

Agriculture Extension Service

( \_\_\_\_\_ )



**DATA**  
**MENCERDASKAN BANGSA**  
*— Enlighten The Nation —*

<https://papua.bps.go.id>



**BADAN PUSAT STATISTIK  
PROVINSI PAPUA**  
**Statistics of Papua Province**

Jl. DR. Samratulangi Dok II Jayapura 99112

Telp. (0967) 533028, 534519 Fax. (0967) 536490

E-mail: [bps9400@bps.go.id](mailto:bps9400@bps.go.id) Homepage: <http://papua.bps.go.id>