



KABUPATEN  
TRENGGALEK

KATALOG BPS : 1503.3503



KABUPATEN TRENGGALEK  
Dalam Angka  
2015

*Trenggalek Regency in Figures*



BADAN PUSAT STATISTIK KABUPATEN TRENGGALEK  
2015





**KABUPATEN TRENGGALEK DALAM ANGKA**

*TRENGGALEK REGENCY IN FIGURES*

**2015**

**KABUPATEN TRENGGALEK DALAM ANGKA**  
***Trenggalek Regency in Figures***

**2015**

ISSN : 0215.6210

Nomor Publikasi / *Publication Number* : 35035.1303

Katalog BPS / *BPS Catalogue* : 1403.3503

Ukuran Buku / *Book Size* : 21 Cm x 16 Cm

Jumlah Halaman / *Number of Pages*: xxxvii + 434 halaman / *pages*

Naskah / *Manuscript*:

BPS Kabupaten Trenggalek

*BPS – Statistics of Trenggalek Regency*

Penyunting / *Editor* :

Seksi Integrasi Pengolahan dan Diseminasi Statistik

Perancang Sampul / *Cover Design* :

Seksi Integrasi Pengolahan dan Diseminasi Statistik

Diterbitkan Oleh / *Published by* :

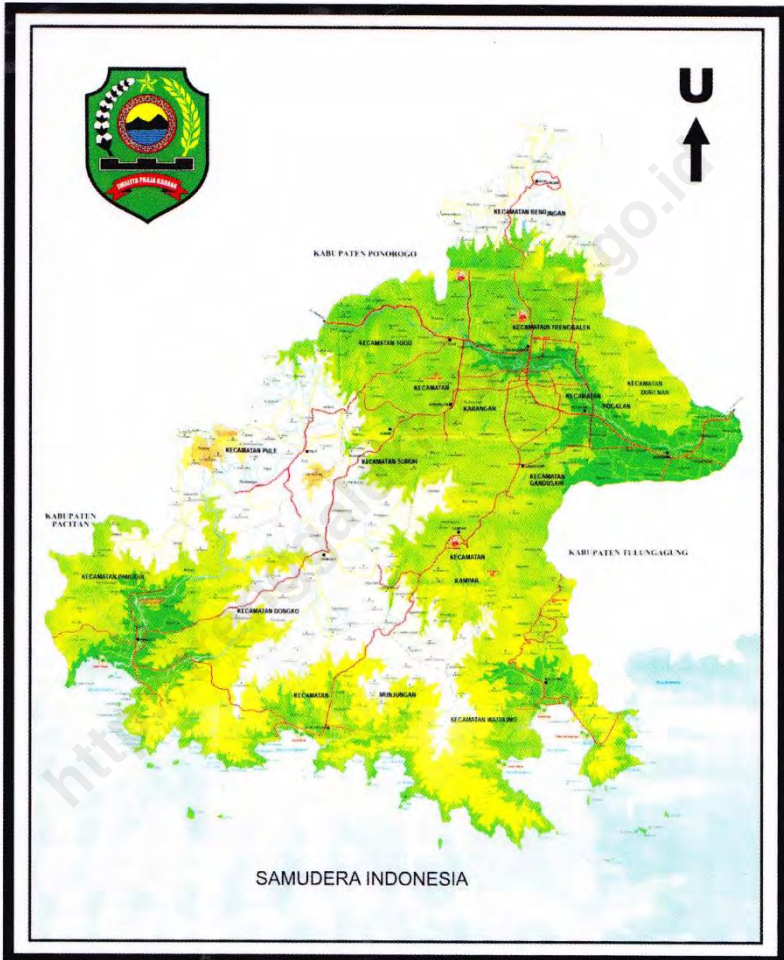
BPS Kabupaten Trenggalek

*BPS – Statistics of Trenggalek Regency*

Boleh dikutip dengan menyebut sumbernya

*May be cited with reference to the source*

# Peta Kabupaten Trenggalek







**DR. IR. H. MULYADI WR, MMT**  
**BUPATI TRENGGALEK**





**KHOLIQ, SH, MSi**  
**WAKIL BUPATI TRENGGALEK**





---

## KATA PENGANTAR

Dalam era informasi sekarang ini data statistik merupakan kebutuhan utama bahan perencanaan dan evaluasi terhadap hasil-hasil pembangunan. **"Trenggalek Dalam Angka 2015"** merupakan salah satu publikasi tahunan BPS Kabupaten Trenggalek yang komprehensif, memberikan gambaran umum tentang geografi, ciri dan keadaan sosial ekonomi di Kabupaten Trenggalek.

Publikasi Trenggalek Dalam Angka tahun 2015 ini merupakan lanjutan dari publikasi tahun sebelumnya yang menyajikan jenis data dari berbagai bidang serta dilengkapi dengan ulasan deskriptif dalam dua bahasa yakni Bahasa Indonesia dan Bahasa Inggris. Upaya ini dimaksudkan agar pengguna data dari pihak Asing dapat memahami isi buku ini yang pada gilirannya dapat melihat peluang Investasi yang ada, sehingga dapat menarik Investor asing untuk menanamkan modalnya di Kabupaten Trenggalek.

Publikasi ini dapat terwujud berkat kerjasama dan bantuan dari berbagai pihak baik instansi pemerintah maupun swasta khususnya pemerintah Kabupaten Trenggalek. Kepada semua pihak yang telah memberikan bantuan, disampaikan penghargaan dan ucapan terimakasih yang sebesar-besarnya.

Meskipun publikasi ini telah disiapkan sebaik-baiknya, namun kesalahan dan kekurangan sangat mungkin terjadi. Untuk perbaikan publikasi berikutnya tanggapan dan saran-saran dari pemakai data sangat diharapkan. Semoga penyediaan data di masa yang akan datang semakin baik dan lengkap.

Trenggalek, September 2015

Badan Pusat Statistik  
Kabupaten Trenggalek,  
Kepala



**Ir. Muhamad Wahyudi**

## **PREFACE**

*In the Reformation era Statistical data is the main necessity as the planning and evaluation material of the result of development "Trenggalek in Figures 2015" is one of annually publication of Central Board of Statistic of Trenggalek Regency which is comprehensive and give general discription about geography, characteristics, and condition of social economic in Trenggalek Regency.*


*The publication of Trenggalek in Figures 2015 is the continuation of the publication in the previous years, which presents all kind of data from many sectors and they are completed with descriptive explanation, also written in two languages: Indonesian and English. This effort is a way to ease for the data user from foreign country to understand the content of the book and in order to invite them to see the investment opportunity, so it can invite foreign investor to invest their capital in Trenggalek Regency.*

*This publication can be finished because of good cooperation and help from all sectors e.i from government or private agency especially from Government of Trenggalek Regency. At last, I would like to thanks every body who has supplied me during the accomplishment of this duty .*

*Though this publication prepared as perfectly as possible, but mistakes and weaknesses of this book are unavoidable. We are waiting any critics and ideas to improve the quality of our publication. Hopely the presentation of the data next time will be better and complete.*

Trenggalek, September 2015

BPS- Statistics  
of Trenggalek Regency,



**Ir. Muhammad Wahyudi**



## **SAMBUTAN BUPATI TRENGGALEK**

### **Assalamu'alaikum Warohmatullohi Wabarokatuh**

Kami panjatkan puji syukur ke hadirat Tuhan Yang Maha Esa atas rahmat-Nya sehingga buku **"TRENGGALEK DALAM ANGKA 2015"** dapat diselesaikan. Data yang disajikan dalam buku ini banyak bermanfaat bagi berbagai pihak, baik pemerintah, institusi swasta, para peneliti maupun mahasiswa dan pelajar.

Kami menyadari data statistik selalu berkembang sejalan dengan perkembangan suatu negara dan masyarakatnya, maka untuk kesinambungan penyajian data semacam ini di tahun-tahun mendatang perlu dikembangkan dan ditingkatkan lagi baik akurasi maupun konsistensinya. Kami berharap semua pihak berperan serta membantu penyusunan publikasi yang dilakukan BPS Kabupaten Trenggalek sesuai dengan tugas dan fungsi masing-masing.

Akhirnya kami sampaikan terima kasih kepada BPS Kabupaten Trenggalek dan seluruh Dinas/Instansi/Lembaga yang telah membantu penyusunan buku ini. Semoga Tuhan Yang Maha Pemurah selalu melimpahkan ridho-Nya dan memberikan kemudahan kepada kita semua dalam upaya meningkatkan kinerja kita.

### **Wassalamu'alaikum Warohmatullohi Wabarokatuh.**

Trenggalek, September 2015  
Bupati Trenggalek,

**Dr. Ir. H. MULYADI WR, MMT.**



**FOREWORD  
THE REGENT OF TRENGGALEK**

***Assalamu'alaikum Warohmatullohi Wabarokatuh,***

*With the name of God compassionate and the mercy, let's address our deep thank's to him for His rich blessing until the book with the tittle "TRENGGALEK IN FIGURES 2015", it can be finished. The data which are presented in this book will be useful for all sectors, i.e. government, private institution, researcher even for university student and the other student.*

*We realize that the statistical data always develop in accordance with the development of nation and society, so to present this data continously in the next years, we need to increase the accuracy and the consistency of the data we hope everyone participates in helping the publication of this book which is done by BPS - Statistic of Trenggalek Regency.*

*Finally, we should say thanks to the BPS - Statistic of Trenggalek Regency and all the Agencies/Institution which have helped us in finishing this book. God may bless and gives us ease to raise the spirit of work.*

***Wassalamu'alaikum Warohmatullohi Wabarokatuh.***

*Trenggalek, September 2015*

***The Regent,***

***Dr. Ir. H. MULYADI WR, MMT.***

---

## **SEKILAS KABUPATEN TRENGGALEK**

Kabupaten Trenggalek dengan luas wilayah 126.140 Ha, dimana 2/3 bagian luasnya merupakan tanah pegunungan, terbagi menjadi 14 Kecamatan dan 157 Desa. Sedangkan luas laut 4 mil dari daratan adalah 711,17 km. Jumlah penduduk tahun 2014 sebanyak 818.797 jiwa jiwa terdiri dari 50,34 % laki-laki dan 49.66 % wanita, dengan kepadatan penduduk 649 jiwa/km<sup>2</sup>.

Jumlah rumah sakit 4, puskesmas 22, puskesmas pembantu 66, dan jumlah tenaga medis diantaranya dokter umum 99, spesialis 28, D-III perawat 475, D-III bidan 216, serta apoteker 69 orang. Dari sisi pendidikan tercatat jumlah fasilitas pendidikan SD, SLTP, SLTA masing-masing sejumlah 442, 78, dan 45 buah.

Pada kegiatan Industri Pengolahan tercatat jumlah perusahaan sebanyak 23.963 buah dengan nilai investasi 85,865 milyar rupiah dan nilai produksi sebesar 1.617,209 milyar rupiah. Sedangkan jumlah desa yang teraliri listrik sebanyak 157 desa atau sudah menjangkau seluruh desa yang ada dengan pelanggan sebanyak 167.892 pelanggan.

Luas areal sawah sebesar 12.160 Ha, tanah kering 39.514 Ha, dan perkebunan 2.536 Ha, menghasilkan padi sawah & ladang sebesar 339.218 ton padi, 76.294 ton jagung, 425.617 ton ubi kayu serta komoditi pertanian lainnya. Disamping itu Kabupaten Trenggalek yang berbatasan dengan laut mempunyai 3.549 rumahtangga nelayan, dan selama tahun 2014 menghasilkan ikan sebanyak 18.183 ton.

Kabupaten Trenggalek mempunyai banyak obyek wisata, 5 diantaranya sudah diberdayakan dengan jumlah pengunjung selama tahun 2014 tercatat 531.478 orang. Sedangkan dari segi prasarana jalan tercatat panjang jalan seluruhnya 1.045,02 Km dimana 949,95 Km merupakan jalan Kabupaten, dimana 62,84 % kondisinya baik, 26,37 % kondisi sedang, 7,72 % rusak ringan dan 3,06 % rusak berat.

Kabupaten Trenggalek dalam era otonomi daerah mempunyai penerimaan daerah sebesar 1.498.350 (juta rupiah) dan pengeluaran daerah sebesar 1.372.622 (juta rupiah).

Pelaksanaan pembangunan ini telah membuahkan hasil yang menggembirakan dengan tingkat pertumbuhan ekonomi tahun 2014 tercatat 5,41 % dimana sektor pertanian masih mendominasi dalam pembentukan PDRB yaitu sebesar 31,21%, disusul sektor perdagangan Besar dan Eceran 15,23 %, sektor Industri Pengolahan 14,00 %, sedangkan sektor lainnya kurang dari 10 persen.

## A GLANCE AT TRENGGALEK REGENCY

Trenggalek regency with the total area 126.140 Ha where 2/3 are mountains, is divided into 14 sub regencies and 157 villages. The total population in 2014 is 818.797 people, it is consist of 50,34 % male and 49.66 % female. the density is 649 people/ Km<sup>2</sup>.

The number of hospital is 4, public healt centre is 22, sub-public health centre is 66, and the number of medical worker for example medical doctor 99, spesialist 28, D-III nurse 475, D-III midwife 216, and apoteker 69. From education field, there are education fasilities for SD, SLTP and SLTA, each of them is 442, 78, and 45.

In manufacturing industries, there are 23.963 with total investment 85,865 billion rupiahs and the total production 1.617,209 billion rupiahs. The number of villages which have electricity are 157 villages or it has reached all villages and the number of customer are 167.892.

The total field is about 12.160 Ha, dry land 39.514 Ha, and plantation 2.536 Ha. The productions of the field are rice 339.218 tons, corn 76.294 tons, casava 425.617 tons and the other agriculture commodities. Beside that Trenggalek Regency has sea border, we can find 3.549 fishermen household and in 2014 they can chath 18.183 tons fish.

Trenggalek Regency has many tourist resorts, 5 of them have been visited by tourist, in 2014 there are 531.478 tourists. From the facilities side, there are 1.051,02 Km of road, where 949,95 Km of it, is Regency road. They are consist of 62,84 % in good condition, 26,37 % medium, 7,72 % slightly damage and 3,06 % damage.

Trenggalek Regency in otonomi era has revenue about 1.498.350 (million rupiahs) and the expenditure about 1.372.622 (million rupiahs).

The Development has created a wonderful result with economic growth in 2014 is 5,41 % and agricultural sector is still dominant with 31,21%, Trade, hotel & Restaurant sector 15,23 %, services sector 14,00 %, and the other sector is less than 10 percent.

## DAFTAR ISI

### *List of Contents*

	Halaman Pages
Kata Pengantar/ <i>Preface</i> .....	<i>ix</i>
Kata Sambutan Bupati Trenggalek/ <i>Foreword The Regent of Trenggalek Regency</i> .....	<i>xi</i>
Sekilas Kabupaten Trenggalek/ <i>A Glance at Trenggalek Regency</i> .....	<i>xiii</i>
Daftar Isi/ <i>List of Contents</i> .....	<i>xv</i>
Daftar Tabel/ <i>List of Tables</i> .....	<i>xvii</i>
Daftar Grafik/ <i>List of Figures</i> .....	<i>xxxv</i>
Bab I KEADAAN GEOGRAFI <i>Chapter I Geographical Situation</i> .....	1
Bab II PEMERINTAHAN <i>Chapter II Government</i> .....	27
Bab III PENDUDUK DAN TENAGA KERJA <i>Chapter III Population and Employment</i> .....	71
Bab IV SOSIAL <i>Chapter IV Social</i> .....	109
Bab V PERTANIAN <i>Chapter V Agricultural</i> .....	213
Bab VI INDUSTRI <i>Chapter VI Industry</i> .....	273
Bab VII PERDAGANGAN <i>Chapter VII Trade</i> .....	293
Bab VIII PERHUBUNGAN DAN KOMUNIKASI <i>Chapter VIII Transportation and Communication</i> .....	315
Bab IX KEUANGAN DAN HARGA-HARGA <i>Chapter IX Finance And Prices</i> .....	309
Bab X KONSUMSI <i>Chapter X Consumption</i> .....	377
Bab X PRODUK DOMESTIK REGIONAL BRUTO (PDRB) <i>Chapter X Gross Regional Domestic Product (GRDP)</i> .....	395



<http://trenggalekkab.bps.go.id>

## DAFTAR TABEL

### *List of Tables*

		Halaman Pages
1	<b>KEADAAN GEOGRAFI</b> <i>Geographical Situation</i>	
Tabel 1.1.1	Keadaan Geografis dan Batas Administrasi Wilayah Kabupaten Trenggalek / <i>Geographical Condition Location and The Boundary of Administration of Trenggalek Regency, 2014</i> .....	11
Tabel 1.1.2	Keadaan Geologi Kabupaten Trenggalek / <i>Geological Situation of Trenggalek Regency, 2014</i> .....	12
Tabel 1.2.1	Luas Wilayah Kabupaten Trenggalek Menurut Kecamatan / <i>Area of Region of Trenggalek Regency, 2014</i> .....	13
Tabel 1.2.2	Jarak Dari Ibukota Kecamatan ke Ibukota Kabupaten Trenggalek / <i>Distance from the Capital of Regency to the Capital of Sub Regency in Trenggalek, 2014</i> .....	14
Tabel 1.2.3	Jarak Antar Ibukota Kecamatan di Kabupaten Trenggalek / <i>The Distance of The Capital Sub Regency in Trenggalek Regency, 2014</i> .....	15
Tabel 1.3.1	Sumber Daya Manusia Penduduk Kabupaten Trenggalek / <i>Human Resource Population of Trenggalek Regency, 2014</i> .....	16
Tabel 1.4.1	Luas Tanah Menurut Jenis Penggunaannya di Kabupaten Trenggalek (Ha) / <i>Land by Its Use Type in Trenggalek Regency, 2009 - 2014</i> .....	17
Tabel 1.4.2	Persentase Penggunaan Tanah di Kabupaten Trenggalek / <i>Percentage of Land by Its Use Type In Trenggalek Regency, 2009 - 2014</i> .....	18
Tabel 1.5.1	Sumber Daya Alam Kabupaten Trenggalek / <i>Natural Resources of Trenggalek Regency, 2014</i> .....	19
Tabel 1.5.2	Potensi Bahan Tambang dan Mineral Dirinci Menurut Kecamatan di Kabupaten Trenggalek (Juta Ton) / <i>The Potential of Mine Material and Mineral by Sub Regency in Trenggalek Regency, 2014</i> .....	20
Tabel 1.6.1	Tinggi dari permukaan Laut, Hari Hujan dan rata-rata Curah Hujan di Kabupaten Trenggalek / <i>Altitudes, Rainy days dan the rate of Rain Fall in Trenggalek Regency, 2014</i> .....	23
Tabel 1.6.2	Nama, Panjang dan Debit Air Sungai di Kabupaten Trenggalek / <i>Name, Length and Discharge of Water in Trenggalek Regency, 2014</i> .....	24
Tabel 1.6.3	Kondisi Lahan dan Agroklimatologi di Kabupaten Trenggalek / <i>The Condition Of Land and Agroclimate in Trenggalek Regency, 2014</i> ..	25
Tabel 1.6.4	Banyaknya Bendungan menurut Klasifikasi dan Panjang Saluran di Kabupaten Trenggalek / <i>Number Of Barrage Of According To Classification And Channel Length In Trenggalek Regency, 2014</i> ....	25
Tabel 1.7.1	Potensi Kelautan Dan Perikanan Di Kabupaten Trenggalek / <i>Potential of Ocean and Fishery of Trenggalek Regency, 2011 - 2014</i> .....	26

## 2 PEMERINTAHAN Government

Tabel 2.1.1	Daftar Nama Bupati Trenggalek/ <i>The List of The Name Regent of Trenggalek Regency, 1743 – 2014</i> .....	35
Tabel 2.1.2	Pejabat Pemerintah Kabupaten Trenggalek / <i>Government Official Of Trenggalek Regency, 2014</i> .....	36
Tabel 2.2.1	Banyaknya Desa/Kelurahan, Rukun Warga, Rukun Tetangga Kabupaten Trenggalek / <i>Numbers of Village, Dusun, Rukun Warga and Rukun Tetangga in Trenggalek Regency, 2014</i> .....	39
Tabel 2.2.2	Jumlah Desa/Kelurahan Menurut Tingkatan Di Kabupaten Trenggalek / <i>Number of Village/ Ward by Level in Trenggalek Regency, 2014</i> .....	40
Tabel 2.2.3	Kategori LPM Di Kabupaten Trenggalek / <i>Category of LPM in Trenggalek Regency, 2014</i> .....	41
Tabel 2.3.1	Anggota DPRD Kabupaten Trenggalek / <i>Parlement Members of Trenggalek Regency, 1982 – 2014</i> .....	42
Tabel 2.3.2	Anggota DPRD Menurut Jenis Kelamin dan Tingkat Pendidikan di Kabupaten Trenggalek / <i>Parlement Members by Sex and Education Level of Trenggalek Regency, 2014</i> .....	44
Tabel 2.3.3	Jumlah Pemilih Yang Menggunakan Hak Pilih Pada Pilpres 2009 Di Kabupaten Trenggalek / <i>The Number of Voters in President Election 2009 in Trenggalek Regency</i> .....	45
Tabel 2.3.4	Jumlah Perolehan Suara Pasangan Presiden Dan Wakil Presiden Pada Pilpres 2009 Di Kabupaten Trenggalek / <i>The Number Of Acquirement Voice Couple President And Vice President At President Election 2009 in Trenggalek Regency</i> .....	46
Tabel 2.3.5	Jumlah Pemilih Yang Menggunakan Hak Pilih Pada Pemilihan Bupati 2011 Di Kabupaten Trenggalek / <i>The Number of Voters in Regent Election 2011 in Trenggalek Regency</i> .....	47
Tabel 2.3.6	Jumlah Perolehan Suara Pasangan Bupati Dan Wakil Bupati Pada Pilkada 2011 Di Kabupaten Trenggalek / <i>The Number Of Acquirement Voice Couple Regent And Vice Regent At Regent Election 2011 in Trenggalek Regency</i> .....	48
Tabel 2.3.7	Jumlah Suara Yang Sah DPRD Kabupaten Trenggalek Pada Pemilu Legeslatif Tahun 2009 Di Kabupaten Trenggalek / <i>The Number Of Legal Votes Of Regency Parlement At Legislatif General Election 2009 In Trenggalek Regency</i> .....	49
Tabel 2.3.8	Jumlah Pemilih Yang Menggunakan Hak Pilih Pada Pilgub 2014 Di Kabupaten Trenggalek/ <i>The Number Of Voters In Governoor Election 2014 In Trenggalek Regency</i> .....	53
Tabel 2.3.9	Jumlah Perolehan Suara Pasangan Gubernur Dan Wakil Gubernur Pada Pilgul 2014 Di Kabupaten Trenggalek/ <i>The Number Of Acquirement Voice Couple Governoor And Vice Governoor At Governoor Election 2014 In Trenggalek Regency</i> .....	54
Tabel 2.4.1	Produk Hukum Daerah Yang Telah Di Terbitkan Di Kabupaten Trenggalek / <i>Law Product That Has Been Published In Trenggalek Regency, 2007 - 2014</i> .....	55
Tabel 2.4.2	Frekuensi Kegiatan DPRD Kabupaten Trenggalek Di Kabupaten Trenggalek / <i>Frekuensi of Parlement Activities in Trenggalek Regency, 2008 - 2014</i> .....	56
Tabel 2.4.3	Dokumentasi Kegiatan DPRD Kabupaten Trenggalek Di Kabupaten Trenggalek / <i>Documentary Of Parlement Activities In Trenggalek</i> .....	57

	<i>Regency, 2014</i> .....	
Tabel 2.5.1	Penerimaan Akta - Akta Catatan Sipil Di Kabupaten Trenggalek / <i>The Reception Of Official Civil Ducoments In Trenggalek Regency, 2009 - 2014</i> .....	59
Tabel 2.5.2	Data Pelayanan Dan Penerimaan Biaya Akta- Akta Catatan Sipil Di Kabupaten Trenggalek / <i>The Data Of Services And Reception Of Official Civil Document In Trenggalek Regency, 2012 - 2014</i> .....	60
Tabel 2.5.3	Penerimaan Leges Dan Administrasi Kutipan Akta-Akta Di Kabupaten Trenggalek / <i>The Acceptance Of Leges And Administration Of Quotation Of Official Ducoments In Trenggalek Regency, 2012 - 2014</i> .....	61
Tabel 2.5.4	Pembuatan Kutipan Akta-Akta Di Kabupaten Trenggalek / <i>Quotation Production Of Official Ducoments In Trenggalek Regency, 2014</i> .....	62
Tabel 2.5.5	Banyaknya Penyelesaian Permohonan Sertifikat Tanah Di Kabupaten Trenggalek / <i>Land Matters of Realizaion in Trenggalek Regency, 2012 - 2014</i> .....	64
Tabel 2.5.6	Banyaknya Penyelesaian Permohonan Sertifikat Hak Atas Tanah Di Kabupaten Trenggalek / <i>Land Matters Of Ownership Land Certificatess In Trenggalek Regency, 2014</i> .....	65
Tabel 2.5.7	Banyaknya Penyelesaian Permohonan Aspek Penatagunaan Tanah Dan Izin Lokasi Tanah Di Kabupaten Trenggalek / <i>Amount Of Finished Request Of Land Location Right In Trenggalek Regency, 2014</i> .....	66
Tabel 2.5.8	Banyaknya Kegiatan Pendaftaran Tanah Menurut Jenis Hak Dan Sertifikat Di Kabupaten Trenggalek / <i>Number of Activities of Land Kind of Right and Certificate in Trenggalek Regency, 2014</i> .....	67
Tabel 2.5.9	Banyaknya Surat Keputusan Pemberian Hak Atas Tanah Di Kabupaten Trenggalek / <i>Number Of Letter Of Land Right In Trenggalek Regency, 2012 – 2014</i> .....	69
Tabel 2.5.10	Pemasukan Keuangan Kepada Negara Di Kabupaten Trenggalek / <i>Contribution of Financial For The Country In Trenggalek Regency, 2005 - 2014</i> .....	70
<b>3</b>	<b>PENDUDUK DAN TENAGA KERJA</b>	
	<i>Population and Employment</i>	
Tabel 3.1.1	Penduduk Menurut Sensus Penduduk Di Kabupaten Trenggalek / <i>Population By Population Census In Trenggalek Regency 1971, 1980, 1990, 2000, 2011</i> .....	79
Tabel 3.1.2	Penduduk Menurut Kelompok Umur Hasil Sensus Penduduk 2011 (SP2011) Di Kabupaten Trenggalek / <i>Population By Classification Of Ages, Population Cencus 2011 Result In Trenggalek Regency</i> ....	80
Tabel 3.1.3	Karakteristik Penduduk Hasil Sensus Penduduk 2011 (SP2011) Di Kabupaten Trenggalek / <i>Characteristics Of Population, Population Census 2011 Result In Trenggalek Regency</i> .....	81
Tabel 3.1.4	Penduduk Menurut Usia Sekolah Per Kecamatan Hasil Sensus Penduduk 2011 (SP2011) Di Kabupaten Trenggalek / <i>Population By School Ages By Sub Regency, Population Cencus 2011 Result In Trenggalek Regency</i> .....	82
Tabel 3.1.5	Jumlah Penduduk Menurut Jenis Kelamin Hasil Registrasi Penduduk Di Kabupaten Trenggalek / <i>Numbers Of Population By Sex, Population Registration Result In Trenggalek Regency, 2000 -</i>	

	2014 .....	83
Tabel 3.1.6	Penduduk Menurut Kelompok Umur Hasil Registrasi Penduduk Di Kabupaten Trenggalek / <i>Population By Classification Of Ages, Population Registration Result In Trenggalek Regency, 2014</i> .....	84
Tabel 3.1.7	Karakteristik Penduduk Di Kabupaten Trenggalek, Hasil Registrasi Penduduk / <i>Characteristics Of Population In Trenggalek Regency, Population Registration Result, 2014</i> .....	85
Tabel 3.1.8	Migrasi Penduduk Di Kabupaten Trenggalek, Hasil Registrasi Penduduk / <i>Migration Of Population In Trenggalek Regency, Population Registration Result, 2014</i> .....	86
Tabel 3.2.1	Keadaan Lowongan Pekerjaan Menurut Jenis Kelamin Di Kabupaten Trenggalek / <i>Situation Of Job Vacancy By Sex In Trenggalek Regency, 2014</i> .....	87
Tabel 3.2.2	Keadaan Pencari Kerja Menurut Jenis Kelamin Di Kabupaten Trenggalek / <i>Situation Of Job Seeker By Sex In Trenggalek Regency, 2014</i> .....	88
Tabel 3.2.3	Keadaan Pencari Kerja Menurut Kelompok Umur Di Kabupaten Trenggalek / <i>Situation Of Job Seeker By Group Of Ages In Trenggalek Regency, 2014</i> .....	89
Tabel 3.2.4	Tenaga Kerja Asing Menurut Lapangan Usaha Di Kabupaten Trenggalek / <i>Foreign Employment By Field Of Bussiness In Trenggalek Regency, 2008 - 2014</i> .....	90
Tabel 3.2.5	Pencari Kerja Yang Ditempatkan/ Dikirim Menurut Tingkat Pendidikan Di Kabupaten Trenggalek / <i>Job Seekers Who Are Placed/ Sent By Level Of Education In Trenggalek Regency, 2008 - 2014</i> .....	91
Tabel 3.2.6	Jumlah Tenaga Kerja Indonesia Asal Trenggalek Yang Ditempatkan Di Luar Negeri Menurut Jabatan Dan Negara Tujuan / <i>The Number Of Indonesian Employment From Trenggalek Placed In Abroad By Position And Destination Country, 2014</i> .....	92
Tabel 3.3.1	Pegawai Negeri Sipil Daerah Menurut Golongan, Status Dan Jenis Kelamin Di Kabupaten Trenggalek / <i>Civil Servant In By Rank, Status And Sex In Trenggalek Regency, 2014</i> .....	94
Tabel 3.3.2	Pegawai Negeri Sipil Daerah Menurut Golongan Dan Status Di Kabupaten Trenggalek / <i>Civil Servant In By Rank And Status In Trenggalek Regency, 2008 - 2014</i> .....	95
Tabel 3.3.3	Pegawai Negeri Sipil Daerah Menurut Jenis Kelamin Dan Tingkat Pendidikan Di Kabupaten Trenggalek / <i>Civil Servant In By Sex And Level Of Education In Trenggalek Regency, 2014</i> .....	96
Tabel 3.3.4	Pegawai Negeri Sipil Daerah Menurut Tingkat Pendidikan Di Kabupaten Trenggalek / <i>Civil Servant In By Level Of Education In Trenggalek Regency, 2008 - 2014</i> .....	97
Tabel 3.4.1	Realisasi Pemberangkatan Transmigran Menurut Jenis Dan Kecamatan Asal Di Kabupaten Trenggalek / <i>Realization Of Transmigration By Kinds And Regions Of Origin In Trenggalek Regency, 2014</i> .....	98
Tabel 3.4.2	Realisasi Pemberangkatan Transmigran Menurut Daerah Tujuan Di Kabupaten Trenggalek / <i>Realization Of Transmigration By Regions Of Destination In Trenggalek Regency, 2014</i> .....	99
Tabel 3.4.3	Realisasi Pemberangkatan Transmigran Swakarsa Menurut Jenisnya Di Kabupaten Trenggalek / <i>Realization Of Spontaneous Transmigration By Kinds In Trenggalek Regency, 2012 - 2014</i> .....	100
Tabel 3.4.4	Transmigran Yang Diberangkatkan Menurut Kelompok Umur Di	

	Kabupaten Trenggalek / <i>Transmigrants By Group Of Age In Trenggalek Regency</i> , 2014 .....	101
Tabel 3.4.5	Transmigran Yang Diberangkatkan Menurut Tingkat Pendidikan Di Kabupaten Trenggalek / <i>Transmigrants in by Level of Education in Trenggalek Regency</i> , 2008 – 2014 .....	102
Tabel 3.4.6	Transmigran Yang Diberangkatkan Menurut Ketrampilan Di Kabupaten Trenggalek / <i>Transmigrants By Skill In Trenggalek Regency</i> , 2008 – 2014 .....	103
Tabel 3.5.1	Jumlah Anggota Rumah Tangga Dan Rumah Tangga Miskin Penerima Bantuan Langsung Tunai (BLT) Di Kabupaten Trenggalek, 2007 .....	104
Tabel 3.5.2	Hasil Pendataan PPLS '08 Di Kabupaten Trenggalek / <i>The Result of Updating Data Collection of PPLS'08 In Trenggalek Regency</i> , 2008 .....	105
Tabel 3.5.3	Hasil Pendataan Updating PPLS '08 Di Kabupaten Trenggalek / <i>The Result of Updating Data Collection of PPLS'08 In Trenggalek Regency</i> , 2009 .....	106
Tabel 3.5.4	Rumah tangga Hasil Pendataan Non Grema 2011 Di Kabupaten Trenggalek / <i>The Household of Non Grema 2011 Data Collection Result In Trenggalek Regency</i> , 2011 .....	107
Tabel 3.5.5	Hasil Pendataan PPLS'11 Di Kabupaten Trenggalek / <i>The Result of Data Collection of PPLS'11 In Trenggalek Regency</i> , 2012 .....	108
4	<b>SOSIAL</b>	
	<i>Social</i>	
Tabel 4.1.1	Fasilitas Pendidikan Tingkat Sekolah Dasar Di Kabupaten Trenggalek / <i>Facilities Of Education Of Elementary School In Trenggalek Regency</i> , 2014 .....	117
Tabel 4.1.2	Banyaknya Murid Kelas 6 Dan Peserta Ujian Nasional Sekolah Dasar Di Kabupaten Trenggalek / <i>Number Of The Sixth Year Students And Number Of The Final Test Of Elementary School In Trenggalek Regency</i> , 2014 .....	119
Tabel 4.1.3	Fasilitas Pendidikan Tingkat SLTP Di Kabupaten Trenggalek / <i>Facilities Of Education Of Junior High School In Trenggalek Regency</i> , 2014 .....	120
Tabel 4.1.4	Banyaknya Murid Kelas 9 Dan Peserta Ujian Nasional SLTP Di Kabupaten Trenggalek / <i>Number Of The Ninth Year Students And Number Of The Final Test Of Junior High School In Trenggalek Regency</i> , 2014 .....	122
Tabel 4.1.5	Fasilitas Pendidikan Tingkat SLTA Di Kabupaten Trenggalek / <i>Facilities Of Education Of Senior High School In Trenggalek Regency</i> , 2014 .....	123
Tabel 4.1.6	Banyaknya Murid Kelas 12 Dan Peserta Ujian Nasional SLTA Di Kabupaten Trenggalek / <i>Number Of The Ninth Year Students And Number Of The Final Test Of Senior High School In Trenggalek Regency</i> , 2014 .....	125
Tabel 4.1.7	Fasilitas Pendidikan Tingkat TK Di Kabupaten Trenggalek / <i>Facilities Of Education Of Kindergarten School Of Trenggalek Regency</i> , 2008 – 2014 .....	126
Tabel 4.1.8	Fasilitas Pendidikan Tingkat SD Di Kabupaten Trenggalek / <i>Facilities Of Education Of Elementary School Of Trenggalek Regency</i> , 2008 – 2014 .....	127

Tabel 4.1.9	Fasilitas Pendidikan Tingkat SLTP Di Kabupaten Trenggalek / <i>facilities Of Education Of Junior High School Of Trenggalek Regency, 2008 – 2014</i> .....	128
Tabel 4.1.10	Fasilitas Pendidikan Tingkat SLTA Di Kabupaten Trenggalek / <i>Facilities Of Education Of Senior High School Of Trenggalek Regency, 2008 – 2014</i> .....	129
Tabel 4.1.11	Fasilitas Pendidikan Pada Perguruan Tinggi Di Kabupaten Trenggalek / <i>Facilities Of Education Of University Of Trenggalek Regency 2008 – 2014</i> .....	130
Tabel 4.1.12	Banyaknya Mahasiswa Dan Lulusan Pada Perguruan Tinggi Menurut Jurusan Di Kabupaten Trenggalek / <i>Number Of Students , And Graduates Of University Of Trenggalek Regency, 2008 – 2014</i> .	131
Tabel 4.1.13	Fasilitas Pendidikan Tingkat Madrasah Ibtidaiyah Di Kabupaten Trenggalek / <i>Education Facilities Of Madrasah Ibtidaiyah In Trenggalek Regency, 2014</i> .....	132
Tabel 4.1.14	Banyaknya Murid Kelas 6 Dan Peserta Ujian Nasional Madrasah Ibtidaiyah Di Kabupaten Trenggalek / <i>Number Of The Sixth Year Students And Number Of The Final Test Of Madrasah Ibtidaiyah In Trenggalek Regency, 2014</i> .....	134
Tabel 4.1.15	Fasilitas Pendidikan Tingkat Madrasah Tsanawiyah Di Kabupaten Trenggalek / <i>Education Facilities Of Madrasah Tsanawiyah In Trenggalek Regency, 2014</i> .....	135
Tabel 4.1.16	Banyaknya Murid Kelas 9 Dan Peserta Ujian Nasional Madrasah Tsanawiyah Di Kabupaten Trenggalek / <i>Number Of The Ninth Year Students And Number Of The Final Test Of Madrasah Tsanawiyah In Trenggalek Regency, 2014</i> .....	137
Tabel 4.1.17	Fasilitas Pendidikan Tingkat Madrasah Aliyah Di Kabupaten Trenggalek / <i>Education Facilities Of Madrasah Aliyah In Trenggalek Regency, 2014</i> .....	138
Tabel 4.1.18	Banyaknya Murid Kelas 12 Dan Peserta Ujian Nasional Madrasah Aliyah Di Kabupaten Trenggalek / <i>Number Of The Twelveth Year Students And Number Of The Final Test Of Madrasah Aliyah In Trenggalek Regency, 2014</i> .....	140
Tabel 4.1.19	Fasilitas Madrasah Ibtidaiyah Di Kabupaten Trenggalek / <i>Facilities Of Madrasah Ibtidaiyah In Trenggalek Regency, 2008 - 2014</i> .....	141
Tabel 4.1. 20	Fasilitas Madrasah Tsanawiyah Di Kabupaten Trenggalek / <i>Facilities Of Madrasah Tsanawiyah In Trenggalek Regency, 2008 - 2014</i> .....	142
Tabel 4.1. 21	Fasilitas Madrasah Aliyah Di Kabupaten Trenggalek / <i>Facilities Of Madrasah Aliyah In Trenggalek Regency, 2008 - 2014</i> .....	143
Tabel 4.1. 22	Fasilitas Pendidikan Sekolah Luar Biasa Di Kabupaten Trenggalek / <i>Facilities Of Education Of Extraordinary School In Trenggalek Regency, 2014</i> .....	144
Tabel 4.1.23	Fasilitas Pendidikan Taman Kanak-Kanak Di Kabupaten Trenggalek / <i>Facilities Of Education Of Kindergarten In Trenggalek Regency, 2014</i> .....	145
Tabel 4.1. 24	Perkembangan Sekolah Menurut Jenisnya Di Kabupaten Trenggalek / <i>The Development Of School By Its Kind In Trenggalek Regency, 2000 – 2014</i> .....	146
Tabel 4.1. 25	Perkembangan Madrasah Menurut Jenisnya Di Kabupaten Trenggalek / <i>The Development Of Madrasah By Its Kind In Trenggalek Regency, 2000 – 2014</i> .....	147
Tabel 4.1.26	Indikator Kegiatan Pendidikan Luar Sekolah Di Kabupaten	

	Trenggalek / <i>The Indicator Of Activity Extra School In Trenggalek Regency</i> , 2008 – 2014 .....	148
Tabel 4.1.27	Banyaknya Organisasi Kesenian Menurut Jenis Kesenian Di Kabupaten Trenggalek / <i>Number Of Art Organization, By Kind Of Art In Trenggalek Regency</i> , 2008 – 2014 .....	149
Tabel 4.2.1	Fasilitas Kesehatan Di Kabupaten Trenggalek / <i>Facilities Of Health In Trenggalek Regency</i> , 2008 – 2014 .....	150
Tabel 4.2.2	Jumlah Tenaga Kesehatan Pada Rumah Sakit Dan Puskesmas Di Kabupaten Trenggalek / <i>Number Of Health Personnels At Hospitals And Public Health Center In Trenggalek Regency</i> , 2008 – 2014 .....	151
Tabel 4.2.3	Jumlah Tenaga Kesehatan Di Kabupaten Trenggalek / <i>Number Of Health Personnels In Trenggalek Regency</i> , 2008 – 2014 .....	152
Tabel 4.2.4	Jumlah Tenaga Kesehatan Di Rumah Sakit dr. Soedomo Kabupaten Trenggalek / <i>Number Of Health Personnels At dr. Soedomo Hospital of Trenggalek Regency</i> , 2008 – 2014 .....	153
Tabel 4.2.5	Jumlah Tenaga Kesehatan Di Rumah Sakit Mardi Mulia Kabupaten Trenggalek / <i>Number Of Health Personnels At Mardi Mulia Hospital of Trenggalek Regency</i> , 2008 – 2014 .....	155
Tabel 4.2.6	Jumlah Tenaga Kesehatan Di Rumah Sakit Budi Asih Kabupaten Trenggalek / <i>Number Of Health Personnels At Budi Asih Hospital of Trenggalek Regency</i> , 2008 – 2014 .....	156
Tabel 4.2.7	Jumlah Tenaga Kesehatan Di Rumah Sakit HST Kabupaten Trenggalek / <i>Number Of Health Personnels At HST Hospital of Trenggalek Regency</i> , 2008 – 2014 .....	157
Tabel 4.2.8	Jumlah Puskesmas Dan Puskesmas Pembantu, Serta Jumlah Pasien Yang Dilayani Di Kabupaten Trenggalek / <i>Number Of Public Health Centre And Sub Public Health Centre And The Number Of Patient In Trenggalek Regency</i> , 2014 .....	158
Tabel 4.2.9	Data Kegiatan Pelayanan Kesehatan RSUD Dr. Soedomo Kabupaten Trenggalek / <i>The Data Of Health Service In Dr. Soedomo Hospital Trenggalek Regency</i> , 2008 – 2014 .....	159
Tabel 4.2.10	Data Kegiatan Pelayanan Kesehatan Rumah Sakit Mardi Mulia Kabupaten Trenggalek / <i>The Data Of Health Service In Mardi Mulia Hospital Trenggalek Regency</i> , 2008 – 2014 .....	161
Tabel 4.2.11	Data Kegiatan Pelayanan Kesehatan Rumah Sakit Budi Asih Kabupaten Trenggalek / <i>The Data Of Health Service In Budi Asih Hospital Trenggalek Regency</i> , 2008 – 2014 .....	163
Tabel 4.2.12	Data Kegiatan Pelayanan Kesehatan Rumah Sakit HST Kabupaten Trenggalek / <i>The Data Of Health Service In HST Hospital Trenggalek Regency</i> , 2008 – 2014 .....	165
Tabel 4.2.13	Kasus Penyakit Demam Berdarah Dan Malaria Di Kabupaten Trenggalek / <i>The Cases Of Blood Fever And Malaria In Trenggalek Regency</i> , 2008 – 2014 .....	167
Tabel 4.2.14	Jumlah Pasien Tidak Mampu Dan Jumlah Penduduk Yang Meninggal Karena Wabah Di Kabupaten Trenggalek / <i>Number Of Inability Patients And Number Of Dying Because Epidemic In Trenggalek Regency</i> , 2008 – 2014 .....	168
Tabel 4.3.1	Target Dan Realisasi Pencapaian Akseptor KB Baru Menurut Jenis Alat Kontrasepsi Yang Dipakai Di Kabupaten Trenggalek / <i>Target And Realization And Participants Of New Current Users By Contraception Methods In Trenggalek Regency</i> , 2014 .....	169
Tabel 4.3.2	Banyaknya Pasangan Usia Subur Dan Akseptor KB Lestari Di Kabupaten Trenggalek / <i>Number Of Productive Couple And Lestari</i>	



	<i>Family Participant In Trenggalek Regency, 2008 – 2014.....</i>	171
Tabel 4.4.1	Tambahan Narapidana Dari Putusan Pengadilan Menurut Tindak Pindana Dan Jenis Pidana Di Rutan Trenggalek / <i>Prisoner Addition From Court By Type Of Criminal Level Crime Committed In Rutan Trenggalek, 2014.....</i>	172
Tabel 4.4.2	Tambahan Narapidana Dari Putusan Pengadilan Menurut Kejahatan Yang Dilakukan Di Kabupaten Trenggalek / <i>Prisoner Addition From Court By Type Of Crime Committed In Trenggalek Regency, 2008 – 2014.....</i>	173
Tabel 4.4.3	Isi Rumah Tahanan Negara Menurut Status Penahanan Di Rutan Trenggalek / <i>Contents Of Prison By Its Status In Rutan Trenggalek, 2008 – 2014.....</i>	174
Tabel 4.4.4	Isi Rumah Tahanan Negara Menurut Tindak Pidana Kejahatan Dan Jenis Pidana Di Kabupaten Trenggalek / <i>Contents Of Prison By Type Of Criminal And Crime Committed In Trenggalek Regency, 2014 .....</i>	175
Tabel 4.4.5	Tambahan Narapidana Dari Putusan Pengadilan Di Kabupaten Trenggalek / <i>Prisoner Addition From Court By Type Of Crime Committed In Trenggalek Regency, 2014 .....</i>	176
Tabel 4.4.6	Banyaknya Perkara Dan Terdakwa Dalam Perkara Kejahatan Yang Telah Diajukan Ke Sidang Pengadilan Di Kabupaten Trenggalek / <i>Number Of Cases And Defendant In Case Badness Which Has Been Submitted To Court In Trenggalek Regency, 2008 – 2014.....</i>	177
Tabel 4.4.7	Banyaknya Terdakwa / Tertuduh Dalam Perkara Kejahatan Yang Telah Diajukan Ke Sidang Pengadilan Di Kabupaten Trenggalek / <i>Number Of Defendant/Accuses In Case Badness Which Has Been Submitted To Court In Trenggalek Regency, 2008 – 2014 .....</i>	178
Tabel 4.4.8	Pidana /Hukuman Yang Dijatuhkan Kepada Terdakwa/Tertuduh Dalam Perkara Kejahatan Yang Telah Diajukan Ke Sidang Pengadilan Di Kabupaten Trenggalek / <i>Criminal/ Penalization Of Dropped To Defendant/ Accuses In Case Badness Which Has Been Submitted To Court In Trenggalek Regency, 2008 – 2014 .....</i>	179
Tabel 4.4.9	Perkara Kejahatan Menurut Jumlah Terdakwa / Tertuduh Yang Diajukan Ke Sidang Pengadilan Di Kabupaten Trenggalek / <i>Criminal Cases By Number Of Accused Whichare Sent To The Members Of The Court In Trenggalek Regency, 2008 – 2014.....</i>	180
Tabel 4.4.10	Jumlah Peristiwa Kejahatan Yang Dilaporkan Dan Diselesaikan Oleh Kepolisian Di Kabupaten Trenggalek / <i>Number Of Criminal Events Reported And Finished By Police Department In Trenggalek Regency, 2014.....</i>	181
Tabel 4.4.11	Orang Yang Tersangkut Perkara Kejahatan Dan Yang Diserahkan Kepada Jaksa Oleh Kepolisian Di Kabupaten Trenggalek / <i>People Involved In Criminal Cases And Sent To Prosecutor By Police In Trenggalek Regency, 2008 – 2014 .....</i>	185
Tabel 4.4.12	Indeks Kejahatan, Angka Kejahatan Dan Skala Waktu Kejahatan Di Kabupaten Trenggalek / <i>Criminal Indeks, Number Of Criminal And Time Scale Of Criminal In Trenggalek Regency, 2008 – 2014 .....</i>	186
Tabel 4.5.1	Banyaknya Tempat Peribadatan Menurut Jenisnya Di Kabupaten Trenggalek / <i>Number Of Worship By Its Kind In Trenggalek Regency, 2008– 2014.....</i>	187
Tabel 4.5.2	Banyaknya Tempat Peribadatan Menurut Kecamatan Di Kabupaten Trenggalek / <i>Number Of Worship By Sub Regency In Trenggalek Regency, 2014.....</i>	188

Tabel 4.5.3	Banyaknya Penduduk Menurut Agama Yang Dianut Di Kabupaten Trenggalek / <i>Population By Religion In Trenggalek Regency</i> , 2014 ..	189
Tabel 4.5.4	Jemaah Haji Yang Diberangkatkan Dan Yang Meninggal Di Kabupaten Trenggalek / <i>Haji Pillgrims Departed And Death In Trenggalek Regency</i> , 2008 – 2014 .....	190
Tabel 4.5.5	Jumlah Peristiwa Nikah, Talak, Cerai Dan Rujuk Di Kabupaten Trenggalek / <i>Number Of Marriages, Separate, Divorce And Reconciliation In Trenggalek Regency</i> , 2008 – 2014.....	191
Tabel 4.6.1	Jumlah Perkara Yang Diterima Dan Diselesaikan Oleh Pengadilan Agama Di Kabupaten Trenggalek / <i>Number Of Cases are Received And Finished By Religions Court In Trenggalek Regency</i> , 2008 – 2014 .....	192
Tabel 4.6.2	Jumlah Perkara Yang Diselesaikan Menurut Jenis Penyelesaian Oleh Pengadilan Agama Di Kabupaten Trenggalek / <i>Number Of Cases are Finished By Method Of Finishing In Religions Court In Trenggalek Regency</i> , 2008 – 2014 .....	193
Tabel 4.6.3	Perkara Yang Diterima Menurut Jenisnya Oleh Pengadilan Agama Di Kabupaten Trenggalek / <i>Number Of Cases are Received In Religions Court In Trenggalek Regency</i> , 2008 – 2014 .....	194
Tabel 4.6.4	Perkara Yang Diselesaikan Menurut Jenisnya Oleh Pengadilan Agama Di Kabupaten Trenggalek / <i>Number Of Cases are Finished In Religions Court In Trenggalek Regency</i> , 2008 – 2014.....	195
Tabel 4.6.5	Kegiatan Fatwa, Ru'yat Dan Sumpah Oleh Departemen Agama Di Kabupaten Trenggalek / <i>Activities Fatwa, Ru'yat And Oath By Religions Department In Trenggalek Regency</i> , 2008 – 2014.....	196
Tabel 4.7.1	Penyandang Cacat Dan Orang Jompo / Lanjut Usia Di Kabupaten Trenggalek / <i>Number Of Handicap People, Decrepit / Old In Trenggalek Regency</i> , 2008 – 2014 .....	197
Tabel 4.7.2	Frekwensi Dan Peserta Penyuluhan Sosial Lesan Dan Bimbingan Sosial Dasar Di Kabupaten Trenggalek / <i>Frequency And Member Of Oral Social Extension And Based Social Guidance In Trenggalek Regency</i> , 2008 – 2014 .....	198
Tabel 4.7.3	Panti Karya, Pengasuh Dan Penghuninya Di Kabupaten Trenggalek / <i>Work Institution, Educator And Occupant In Trenggalek Regency</i> , 2008 – 2014.....	199
Tabel 4.7.4	Jumlah Wanita Tuna Susila Dan Yang Telah Di Rehabilitasi Di Kabupaten Trenggalek / <i>Number Of Prostitute And Who Has Been Rehabilitated In Trenggalek Regency</i> , 2008 – 2014.....	200
Tabel 4.7.5	Organisasi Karang Taruna Dan Anggotanya Di Kabupaten Trenggalek / <i>Karang Taruna Organization And Its Member In Trenggalek Regency</i> , 2008 – 2014 .....	201
Tabel 4.7.6	Jumlah Organisasi Kemasyarakatan, Organisasi Profesi, Lembaga Swadaya Masyarakat Di Kabupaten Trenggalek / <i>The Number Of Social Organization, Profession Organization, Self Supporting Organization In Trenggalek Regency</i> , 2008 – 2014.....	202
Tabel 4.7.7	Jumlah Kader/ Potensi Sumber Daya Manusia (SDM) Penanggulangan Di Kabupaten Trenggalek / <i>The Number Cadres/ Potential Human In Trenggalek Regency</i> , 2014 .....	203
Tabel 4.8.1	Frekwensi Kejadian Bencana Alam Di Kabupaten Trenggalek / <i>Frequency Of Natural Disasler Event In Trenggalek Regency</i> , 2008 – 2014 .....	204
Tabel 4.8.2	Jumlah Korban Jiwa Meninggal Akibat Bencana Alam Di Kabupaten Trenggalek / <i>Number Of Death Victims Because Of Natural Disasler</i>	

	<i>In Trenggalek Regency, 2008 – 2014</i> .....	205
Tabel 4.8.3	Perkiraan Jumlah Kerugian Akibat Bencana Alam Di Kabupaten Trenggalek / <i>The Estimation Of Financial Lost Because Of Natural Disasler In Trenggalek Regency</i> (Jutaan Rp), 2008 – 2014 .....	206
Tabel 4.9.1	Banyaknya Pelaksanaan Survey/ KKN/ KKL/ PPL/ Prakerin Di Kabupaten Trenggalek / <i>Number Of Survey / KKN / KKL / PPL / Prakerin In Trenggalek Regency, 2014</i> .....	207
Tabel 4.10.1	Jumlah Pengunjung Perpustakaan Umum Daerah Di Kabupaten Trenggalek / <i>The Number Of Public Library Visitor In Trenggalek Regency, 2014</i> .....	208
Tabel 4.10.2	Banyaknya Buku Bacaan Yang Tersedia Di Perpustakaan Umum Daerah Di Kabupaten Trenggalek / <i>The Number Of Reading Books Which Are Available In Public Library In Trenggalek Regency, 2014</i> .....	209
Tabel 4.10.3	Data Peminjam Buku Menurut Klasifikasinya Di Perpustakaan Umum Daerah Di Kabupaten Trenggalek / <i>The Number Of Borrower Of Books In Public Library In Trenggalek Regency, 2014</i> ..	210
Tabel 4.11.1	Indeks Pembangunan Manusia Di Kabupaten Trenggalek / <i>Human Development Index Of Trenggalek Regency 2008 – 2014</i> .....	212
5	<b>PERTANIAN</b>	
	<i>Agriculture</i>	
Tabel 5.1.1	Luas Tanah Menurut Penggunaannya (Ha) Di Kabupaten Trenggalek / <i>Large Of Area And The User In Trenggalek Regency, 2014</i> .....	223
Tabel 5.1.2	Luas Tanah Sawah Menurut Pengairan Dan Frekwensi Penanaman Padi, ( Ha ) Di Kabupaten Trenggalek / <i>Rice Field Area By Irrigation And Frequency Of Planting Paddy In Trenggalek Regency, 2014</i> .....	224
Tabel 5.1.3	Luas Panen, Rata-rata Produksi per Hektar dan Produksi Tanaman Bahan Makanan Di Kabupaten Trenggalek / <i>Harvested Area Rate of Production per Hectar and Production of Food Crap In Trenggalek Regency, 2008 – 2014</i> .....	225
Tabel 5.1.4	Produksi Sayuran Di Kabupaten Trenggalek / <i>Production of Vegetables In Trenggalek Regency, 2008 – 2014 (Kwintal)</i> .....	227
Tabel 5.1.5	Produksi Buah-buahan Di Kabupaten Trenggalek / <i>Production of FruitS In Trenggalek Regency, 2008 – 2014 (Kwintal)</i> .....	228
Tabel 5.1.6	Luas Panen, Rata-rata Produksi dan Persediaan Bahan Makanan Di Kabupaten Trenggalek / <i>Harvested Area, the Rate of Production and Supply Food Stuff In Trenggalek Regency, 2014</i> .....	229
Tabel 5.1.7	Realisasi Tanam, Panen dan Puso Tanaman Pangan Di Kabupaten Trenggalek / <i>Realization of Planting, Harvest and the Failure of Food Crops In Trenggalek Regency, 2014</i> .....	230
Tabel 5.1.8	Perkumpulan Petani Menurut Jenisnya Di Kabupaten Trenggalek / <i>Farner Association by Type In Trenggalek Regency, 2014</i> .....	231
Tabel 5.1.9	Alat-alat Pertanian Yang Masih Dapat Dipergunakan Di Kabupaten Trenggalek / <i>Farming Tools Which can be Used In Trenggalek Regency, 2014</i> .....	233
Tabel 5.1.10	Sarana Pengairan dan Bangunan Pengairan Untuk Pertanian Menurut Jenisnya Di Kabupaten Trenggalek / <i>Mean of Irrigation and Irrigation Building for Farming by Its Type In Trenggalek Regency, 2014</i> .....	235
Tabel 5.1.11	Sumber Air Minum Menurut Jenisnya dan Jumlah Organisasi HIPPA Menurut Kategori Di Kabupaten Trenggalek / <i>The Source of</i>	

	<i>Drinking Water By Type and the Number of HIPPA Organization by Type In Trenggalek Regency, 2014</i> .....	236
Tabel 5.1.12	Jumlah Bangunan Pengairan Pada Saluran Pembawa, Panjang Saluran Di Kabupaten Trenggalek / <i>The Number of Irrigation Building in the Channel and the Length of Channel Type In Trenggalek Regency, 2014</i> .....	237
Tabel 5.1.13	Jumlah Petak Tersier dan Luas Baku Sawah Di Kabupaten Trenggalek / <i>The Number of Portion of Rice Paddy Tersier and the Large of Rice Field In Trenggalek Regency, 2014</i> .....	238
Tabel 5.2.1	Luas Areal Tanaman Perkebunan Di Kabupaten Trenggalek / <i>Estate Area In Trenggalek Regency, 2014</i> .....	239
Tabel 5.2.2	Produksi Tanaman Perkebunan Di Kabupaten Trenggalek / <i>Production of Estate Plants In Trenggalek Regency, 2014</i> .....	241
Tabel 5.2.3	Jumlah Tanaman Perkebunan Menurut Produktivitasnya Di Kabupaten Trenggalek / <i>Number of Estate Plants In Trenggalek Regency, 2009 - 2014 (Ribuan pohon)</i> .....	243
Tabel 5.2.4	Peremajaan dan Rehabilitasi Tanaman Perkebunan Di Kabupaten Trenggalek / <i>Replant and Rehabilitation of Estate Plants In Trenggalek Regency, 2008 - 2014</i> .....	245
Tabel 5.3.1	Luas Hutan Menurut Fungsi Hutan Di Kabupaten Trenggalek / <i>Forest Area by its Fuction In Trenggalek Regency, 2014</i> .....	246
Tabel 5.3.2	Produksi Hutan di Kabupaten Trenggalek / <i>Production of Forest In Trenggalek Regency, 2008 - 2014</i> .....	247
Tabel 5.3.3	Luas Hutan Rakyat di Kabupaten Trenggalek/ <i>Populace Forest area in Trenggalek Regency, (Ha), 2008 - 2014</i> .....	248
Tabel 5.3.4	Produksi Hutan Rakyat Berdasarkan Bentuk Di Kabupaten Trenggalek / <i>Populace Forest Based on by Type In Trenggalek Regency, (M3) 2014</i> .....	249
Tabel 5.3.5	Jumlah Bibit Untuk Hutan Rakyat Kegiatan Gerakan Nasional Rehabilitasi Hutan dan Lahan di Kabupaten Trenggalek, ( Batang ) / <i>Number Of Seeds For People Forest Activity Movement National Forest And Farm Rehabilitasi, 2014</i> .....	251
Tabel 5.4.1	Populasi Ternak Besar Di Kabupaten Trenggalek / <i>Population of Big Livestock In Trenggalek Regency, 2014</i> .....	253
Tabel 5.4.2	Populasi Ternak Kecil Di Kabupaten Trenggalek / <i>Population of Small Livestock In Trenggalek Regency, 2014</i> .....	254
Tabel 5.4.3	Populasi Unggas dan Aneka Ternak Menurut Jenisnya Di Kabupaten Trenggalek / <i>Populaion of Poultry Livestock by Its Kind In Trenggalek Regency, 2014</i> .....	255
Tabel 5.4.4	Jumlah Pematangan Ternak Tercatat Menurut Jenis Ternak Di Kabupaten Trenggalek / <i>Number of Slaughtered Livestock by Its Kind In Trenggalek Regency, 2014 (Ekor)</i> .....	256
Tabel 5.4.5	Ternak Yang Dipotong di RPH Di Kabupaten Trenggalek / <i>Slaughtered Animal in House Of Animal Slaughter In Trenggalek Regency, 2014</i> .....	257
Tabel 5.4.6	Produksi Daging, Telur dan Susu Di Kabupaten Trenggalek / <i>Production of Meat, Egg and Milk In Trenggalek Regency, 2008 – 2014</i> .....	258
Tabel 5.4.7	Jumlah Usaha/Perusahaan Peternakan, Rumah Potong Hewan dan Pasar Hewan Di Kabupaten Trenggalek / <i>Number of Poultry Bussines House of Animal Slaughter and Livestock Market In Trenggalek Regency, 2008 – 2014</i> .....	259
Tabel 5.4.8	Pelaksanaan Inseminasi Buatan Pada Ternak Sapi Potong dan	

	Pengadaan Bibit Ternak Di Kabupaten Trenggalek / <i>The Implementation Artificial Insemination Keef Cattle and the Supplaying of Breed of Cattle In Trenggalek Regency</i> , 2008 – 2014.	260
Tabel 5.4.9	Pencegahan Penyakit Menular Pada Ternak dan Unggas Di Kabupaten Trenggalek / <i>The Prevention of Infections Discase on Cattle and Poultry In Trenggalek Regency</i> , 2008 – 2014.....	261
Tabel 5.5.1	Jumlah Rumah Tangga Perikanan Menurut Jenisnya Di Kabupaten Trenggalek / <i>The Number of House of Fishery by Type In Trenggalek Regency</i> , 2014.....	262
Tabel 5.5.2	Rumah Tangga Perikanan Laut Menurut Jenis Alat Penangkap Ikan Di Kabupaten Trenggalek / <i>House of Sea Fishery by Kind of Fishing Tool In Trenggalek Regency</i> , 2014.....	263
Tabel 5.5.3	Perahu /Kapal Penangkap Ikan Menurut Jenisnya Di Kabupaten Trenggalek / <i>Fishing Boats by Kinds In Trenggalek Regency</i> , 2014.	265
Tabel 5.5.4	Produksi Ikan Laut Menurut Jenis Alat Tangkap Di Kabupaten Trenggalek / <i>Production of Sea Fish by Kinds of Fishing Tool In Trenggalek Regency</i> , 2008 – 2014.....	266
Tabel 5.5.5	Nilai Produksi Ikan Laut Menurut Jenis Alat Tangkap Di Kabupaten Trenggalek (Jutaan Rupiah) / <i>Production Value of Sea Fish by Kinds of Fishing Tools in Trenggalek Regency (Million Rp)</i> , 2008 – 2014.....	267
Tabel 5.5.6	Produksi Ikan Darat Menurut Jenis Budidaya Di Kabupaten Trenggalek / <i>Production of Freshwater Fish by Kinds of Cultivation In Trenggalek Regency</i> , 2014.....	268
Tabel 5.5.7	Nilai Produksi Ikan Darat Menurut Jenis Budidaya Ikan Di Kabupaten Trenggalek / <i>Production Value Of Freshwater Fish By Kind Of Cultivation In Trenggalek Regency</i> , 2014.....	269
Tabel 5.5.8	Produksi Ikan Darat Menurut Jenis Ikan Di Kabupaten Trenggalek (Ton) / <i>Production of Freshwater Fish by Kinds of fish In Trenggalek Regency</i> , 2008 – 2014.....	270
Tabel 5.5.9	Produksi Ikan Darat Menurut Jenis Ikan Di Kabupaten Trenggalek (Juta Rupiah) / <i>Production of Freshwater Fish by Kinds of fish In Trenggalek Regency (Million Rp)</i> , 2008 – 2014.....	271
Tabel 5.5.10	Produksi Benih Ikan Menurut Jenis Ikan Dan Tempat Pembenihan Di Kabupaten Trenggalek (Ribuan Ekor) / <i>Production Of Germ Fish By Kind Of Fish And Place Of Insemination In Trenggalek Regency (Million Tales)</i> , 2008 – 2014.....	272
6	<b>INDUSTRI</b>	
	<i>Industry</i>	
Tabel 6.1.1	Jumlah Perusahaan Industri Pengolahan Menurut Kelompok Industri dan Tenaga Kerja Di Kabupaten Trenggalek / <i>Number of Industrial Manufacturing Firm by Groups of Industry and Worker In Trenggalek Regency</i> , 2014.....	281
Tabel 6.1.2	Jumlah Penambahan Perusahaan Industri Pengolahan Menurut Kelompok Industri dan Investasi Di Kabupaten Trenggalek / <i>Number of Industrial Manufacturing Bussines by Groups of Industry and Investment In Trenggalek Regency</i> , 2014.....	282
Tabel 6.1.3	Industri Menurut Kelompok Di Kabupaten Trenggalek / <i>Industry by Group In Trenggalek Regency</i> , 2014.....	283
Tabel 6.1.4	Industri Formal Menurut Kelompok Di Kabupaten Trenggalek / <i>Formal Industry by Group In Trenggalek Regency</i> , 2014.....	284

Tabel 6.1.5	Industri Non Formal Menurut Kelompok Di Kabupaten Trenggalek / <i>Non Formal Industry by Group In Trenggalek Regency, 2014</i> .....	285
Tabel 6.1.6	Banyaknya Industri Kecil dan Kerajinan Rakyat Di Kabupaten Trenggalek / <i>Number Of Household and Small Scale Industry In Trenggalek Regency, 2014</i> .....	286
Tabel 6.2.1	Produksi Listrik dan Pelanggannya Di Kabupaten Trenggalek / <i>Electricity Production and Its Consumer In Trenggalek Regency, 2008 - 2014</i> .....	287
Tabel 6.2.2	Jumlah Pelanggan Listrik Menurut Golongan Tarif Di Kabupaten Trenggalek / <i>Number of Electricity Consumer by Fare Classification In Trenggalek Regency, 2008 – 2014</i> .....	288
Tabel 6.2.3	Jumlah Trafo, Dan Pelanggan Yang Telah Memperoleh Jaringan Listrik Di Kabupaten Trenggalek / <i>The Number Of Transformator, And Customer Which Have Used Electrical Circuitry In Trenggalek Regency, 2014</i> .....	289
Tabel 6.3.1	Produksi Air Minum dan Pelanggannya Di Kabupaten Trenggalek / <i>Clean Water Production and Its Consumer In Trenggalek Regency, 2008 – 2014</i> .....	290
Tabel 6.3.2	Banyaknya Air Minum yang Disalurkan Pada Pelanggan Di Kabupaten Trenggalek / <i>Number of Clean Water Consumption In Trenggalek Regency, 2008 – 2014</i> .....	291
Tabel 6.3.3	Banyaknya Pelanggan PDAM Menurut Kecamatan Di Kabupaten Trenggalek / <i>The Number of Cuctomer Drinking Water by Sub Regency In Trenggalek Regency, 2008 – 2014</i> .....	292

## 7 PERDAGANGAN

### Trade

Tabel 7.1.1	Pemegang TDUP Baru Menurut Golongan, Usaha Perdagangan Di Kabupaten Trenggalek / <i>The New TDUP by Type of Trade In Trenggalek Regency, 2014</i> .....	301
Tabel 7.1.2	Jumlah Perusahaan Wajib Daftar Usaha Menurut Bentuk Usahanya Di Kabupaten Trenggalek / <i>Number of Companies Oblige to Register by the Kind of Bussines In Trenggalek Regency, 2014</i> .....	305
Tabel 7.1.3	Jumlah Wajib Tera Ulang dan Alat-alat UTTP Menurut Jenisnya Di Kabupaten Trenggalek / <i>The Number of frequent calibration and UTTP tools by kinds In Trenggalek Regency, 2008 – 2014</i> .....	306
Tabel 7.1.4	Pengadaan dan Penyaluran Pupuk Di Kabupaten Trenggalek (Ton) / <i>The Supplying and Distribution of Fertilizer In Trenggalek Regency 2008 – 2014</i> .....	307
Tabel 7.1.5	Realisasi Perizinan Di Kabupaten Trenggalek / <i>The Realization of Lidence In Trenggalek Regency, 2012 - 2014</i> .....	308
Tabel 7.2.1	Perusahaan Akomodasi, Jumlah Kamar, Tempat Tidur, Tamu dan Pekerjanya Di Kabupaten Trenggalek / <i>Accomodation Firm, Number of Rooms, Bed, Guest and Its Worker In Trenggalek Regency, 2008 – 2014</i> .....	310
Tabel 7.2.2	Banyaknya Rumah Makan /Depot Di Kabupaten Trenggalek / <i>The Number of Restourant / Depot In Trenggalek Regency, 2008 – 2014</i> .....	311
Tabel 7.3.1	Obyek Wisata dan Jarak Tempuh dari Kota Trenggalek / <i>Tourist Resorts and the Distance From Trenggalek City In Trenggalek</i>	

	<i>Regency, 2014</i> .....	312
Tabel 7.3.2	Jumlah Pengunjung Obyek Wisata Di Kabupaten Trenggalek Trenggalek / <i>The Number Of Tourist Resort Visitors In Trenggalek Regency, 2014</i> .....	313
Tabel 7.3.3	Banyaknya Kamar dan Tempat Tidur pada tiap Hotel / Penginapan Di Kabupaten Trenggalek / <i>The Number of Rooms, Beds in Each Hotel / Inn In Trenggalek Regency, 2014</i> .....	314
8	PERHUBUNGAN DAN KOMUNIKASI <i>Transportation and Communication</i>	
Tabel 8.1.1	Panjang Jalan Menurut Kondisi, Kelas dan Permukaan Jalan Di Kabupaten Trenggalek / <i>Length of Road by Its Condition, Class and the Surface of Road In Trenggalek Regency, 2008 – 2014</i> .....	323
Tabel 8.1.2	Panjang Jalan Dirinci Menurut Status Jalan dan Kelas Jalan di Kabupaten Trenggalek, / <i>Length of road by status and type of road in Trenggalek Regency, 2014 (Km)</i> .....	324
Tabel 8.1.3	Jumlah dan Kondisi Jembatan di Kabupaten Trenggalek / <i>The Number and the condition of bridge in Trenggalek Regency, 2008–2014</i> .....	325
Tabel 8.2.1	Jumlah Kendaraan Dirinci Menurut Jenisnya Di Kabupaten Trenggalek / <i>The Number of Vehicles by Kinds In Trenggalek Regency, 2008 – 2014</i> .....	326
Tabel 8.2.2	Penerbitan Surat Izin mengemudi (SIM) Menurut Golongan Di Kabupaten Trenggalek / <i>The Publication of Driving License by Type In Trenggalek Regency, 2014</i> .....	327
Tabel 8.2.3	Kecelakaan Lalulintas Jalan Raya dan Korbannya Di Kabupaten Trenggalek / <i>Traffic Accident and Its Victim In Trenggalek Regency, 2008 – 2014</i> .....	328
Tabel 8.2.4	Banyaknya Pelanggaran Lalulintas Di Kabupaten Trenggalek / <i>The Number of Traffic Violation, 2008 – 2014</i> .....	328
Tabel 8.2.5	Jumlah Penumpang Bus Menurut Bulan dan Keberadaan di Terminal Trenggalek / <i>The Number of Bus Passengers by Month in Trenggalek Bus Station, 2014</i> .....	329
Tabel 8.3.1	Pengiriman Dan Penerimaan Surat Menurut Kecamatan Dan Jenisnya Di Kabupaten Trenggalek / <i>Send And Received Of Letters by Month and Its Kinds In Trenggalek Regency, 2014</i> .....	330
Tabel 8.3.2	Pengiriman Dan Penerimaan Paket Pos Menurut Kecamatan Dan Jenisnya Di Kabupaten Trenggalek / <i>Send And Received Of Packages by Month and Its Kinds In Trenggalek Regency, 2014</i> .....	331
Tabel 8.3.3	Pos Wesel Menurut Kecamatan Dan Jenisnya Di Kabupaten Trenggalek / <i>Post Wesel by Month and Its Kinds In Trenggalek Regency, 2014</i> .....	332
Tabel 8.3.4	Tabanas Menurut Kecamatan Dan Nilainya Di Kabupaten Trenggalek / <i>Saving for National Development by Sub Regency and Values In Trenggalek Regency, 2014</i> .....	333
Tabel 8.3.5	Pendapatan Pos Dan Giro Di Kabupaten Trenggalek / <i>Revenues of Post and Giro In Trenggalek Regency, 2009 – 2014 (Juta Rp)</i> .....	335
Tabel 8.3.6	Kantor Pos Dan Giro Menurut Kecamatan Dan Jenisnya Di Kabupaten Trenggalek / <i>Post and Giro Office by Sub Regency and Its Kind In Trenggalek Regency, 2014</i> .....	336
Tabel 8.3.7	Pensiunan Menurut Kecamatan Dan Nilainya Di Kabupaten	

	Trenggalek / <i>Fund Retired by Sub Regency and Values In Trenggalek Regency, 2014</i> .....	337
9	KEUANGAN DAN HARGA-HARGA <i>Finance And Price</i>	
Tabel 9.1.1	Realisasi Pendapatan Dan Pengeluaran Daerah Kabupaten Trenggalek / <i>Actual Revenues And Expenditure Of Trenggalek Regency, (Jutaan Rp), 2008 – 2014</i> .....	347
Tabel 9.1.2	Realisasi Penerimaan Daerah Kabupaten Trenggalek / <i>Actual Revenues of Trenggalek Regency, 2008 – 2014</i> .....	348
Tabel 9.1.3	Realisasi Pengeluaran Rutin Daerah Kabupaten Trenggalek, / <i>Realization Trenggalek Regency Expenditure for Regions Development, 2008 – 2014</i> .....	349
Tabel 9.2.1	Realisasi Penerimaan, Tunggakan dan Tagihan Pajak Bumi dan Bangunan Kabupaten Trenggalek / <i>Realization of Revenues, the Delinquent and The Bill of Land and Building Taxes Revenues of Trenggalek Regency, 2014</i> .....	350
Tabel 9.2.2	Realisasi Penerimaan PBB per Kecamatan di Kabupaten Trenggalek / <i>Realization of Land and Building Taxes Revenues by Sub Regency in Trenggalek Regency, 2014</i> .....	351
Tabel 9.2.3	Realisasi Penerimaan Daerah Melalui Kantor Dinas Pendapatan Daerah TK. I Jawa Timur di Kabupaten Trenggalek / <i>Realization of Expenditure through the Expenditure agency of East Java Province in Trenggalek Regency, 2009 – 2014</i> .....	352
Tabel 9.3.1	Posisi Dana Bank Menurut Jenis Penggunaan di Kabupaten Trenggalek / <i>The position of Bank Fund by kinds of using in Trenggalek Regency, 2014</i> .....	353
Tabel 9.3.2	Posisi Kredit Bank Menurut Jenis Penggunaan di Kabupaten Trenggalek / <i>The Position of Bank Credit by its using in Trenggalek Regency, 2014</i> .....	354
Tabel 9.3.3	Posisi Kredit Bank Menurut Sektor Ekonomi di Kabupaten Trenggalek / <i>The position of Credit in Bank by Economic Sector in Trenggalek Regency, 2008 – 2014</i> .....	355
Tabel 9.3.4	Jumlah Jaringan Kantor Bank di Trenggalek / <i>The Number of Bank Office in Trenggalek Regency, 2014</i> .....	356
Tabel 9.3.5	Total Aktiva, Dana Masyarakat dan Kredit yang diberikan Bank di Kabupaten Trenggalek / <i>Asset Total, Public Fund And Credit Given Bank In Trenggalek Regency Position Of December 2014</i> .....	357
Tabel 9.3.6	Kredit Yang Diberikan Bank Umum Dan BPR Di Kabupaten Trenggalek / <i>Credit is Given Public Bank And BPR In Trenggalek Regency, (Juta Rupiah), 2014</i> .....	358
Tabel 9.3.7	Perkembangan Asuransi Per Bulan Di Kabupaten Trenggalek / <i>Monthly The Development Of Insurance In Trenggalek Regency, (Juta Rupiah), 2014</i> .....	359
Tabel 9.4.1	Jumlah Kredit, Pelunasan, dan Lelang di Perum Pegadaian Di Kabupaten Trenggalek / <i>The Number of Credit, Paying, and Auction, in Pownshop Service In Trenggalek Regency, 2014</i> .....	360
Tabel 9.4.2	Nilai Kredit, Pelunasan Dan Lelang Pada Perum Pegadaian Di Kabupaten Trenggalek / <i>The Values Of Credit, Paying And Auction In Pownshop Service In Trenggalek Regency, (Ribuan Rupiah) .....</i>	361
Tabel 9.4.3	Jumlah Nasabah Perum Pegadaian Di Kabupaten Trenggalek / <i>The Number Of Pownshop Service Customers In Trenggalek Regency,</i>	



	2014 .....	362
Tabel 9.4.4	Perkembangan Omzet Jasa Gadai dan Usaha Lain Perum Pegadaian UPC Trenggalek / <i>The Development of Pawnshop and Entrusted Goods at Pawnshop Service In Trenggalek Regency, 2012 – 2014</i> .....	363
Tabel 9.4.5	Perkembangan Besarnya Omzet Menurut Jenis Produksi Di Kabupaten Trenggalek / <i>The Development of amount of Turnover by Kinds of Production In Trenggalek Regency, 2008 – 2014</i> .....	364
Tabel 9.5.1	Jumlah Koperasi Menurut Tingkat dan Klasifikasinya Di Kabupaten Trenggalek / <i>The Number of Cooperation by Its level and Clasification In Trenggalek Regency, 2008 – 2014</i> .....	365
Tabel 9.5.2	Jumlah Koperasi Menurut Jenisnya Di Kabupaten Trenggalek / <i>The Number of cooperation by Its Kind In Trenggalek Regency, 2008 – 2014</i> .....	366
Tabel 9.5.3	Jumlah Koperasi Menurut Sifat Usaha Di Kabupaten Trenggalek / <i>The Number of Cooperation by Kind of Bussines In Trenggalek Regency, 2008 – 2014</i> .....	367
Tabel 9.5.4	Jumlah Anggota, Pengurus dan Pekerja Koperasi Di Kabupaten Trenggalek / <i>The Number of Members, Manager and Cooperation Workers In Trenggalek Regency, 2008 – 2014</i> .....	368
Tabel 9.5.5	Besar Modal Pasif Koperasi Di Kabupaten Trenggalek / <i>The Passive Capital of Cooperation In Trenggalek Regency, 2008 – 2014</i> .....	369
Tabel 9.6.1	Rata-rata Harga Yang Diterima Petani Di Kabupaten Trenggalek / <i>Price Rate Accepted by Farmer In Trenggalek Regency, 2008 – 2014</i> .....	370
Tabel 9.6.2	Rata-rata Harga Yang Dibayar Petani Di Kabupaten Trenggalek, / <i>Price Rate Paid by Farmer In Trenggalek Regency, 2008 – 2014</i> .....	372
Tabel 9.6.3	Harga Kebutuhan Bahan Pokok di Kabupaten Trenggalek / <i>The Price of 9 Essential Commodities in Trenggalek Regency, 2014</i> .....	373
10	<b>KONSUMSI</b>	
	<i>Consumption</i>	
Tabel 10.1	Persediaan dan Pengeluaran Beras Per Bulan Di Kabupaten Trenggalek / <i>The Supply and the Expending of Rice per Month In Trenggalek Regency, 2014</i> .....	385
Tabel 10.2	Persediaan Dan Pengeluaran Beras Di Kabupaten Trenggalek (Ton) / <i>The Supply And The Expending Of Rice In Trenggalek Regency (Ton), 2008 – 2014</i> .....	386
Tabel 10.3	Bahan Makanan Yang Tersedia untuk Dikonsumsi per Kapita Di Kabupaten Trenggalek / <i>The Supply of Food Stuff for Consume per Capita In Trenggalek Regency, 2008 – 2014</i> .....	387
Tabel 10.4	Konsumsi Kalori per Kapita Menurut Jenis Bahan Makanan Di Kabupaten Trenggalek / <i>Consumption of Calory per Capita by Kind of Foodstuf In Trenggalek Regency, 2008 – 2014</i> .....	388
Tabel 10.5	Konsumsi Protein per Kapita Menurut Jenis Bahan Makanan Di Kabupaten Trenggalek / <i>Consumption of Protein per Capita by Kind of Foodstuff In Trenggalek Regency, 2008 – 2014</i> .....	389
Tabel 10.6	Konsumsi Lemak per Kapita Menurut Jenis Bahan Makanan Di Kabupaten Trenggalek / <i>Consumption of Fat per Capita by Kind of Foodstuff In Trenggalek Regency, 2008 – 2014</i> .....	390
Tabel 10.7	Ketersediaan dan Konsumsi Bahan Makanan Dirinci Menurut Jenis	

	Bahan Makanan Di Kabupaten Trenggalek / <i>Stock and Consumption by Kind of Foodstuff In Trenggalek Regency,(Ton)</i> 2014 .....	391
11	<b>PRODUK DOMESTIK REGIONAL BRUTO (PDRB)</b> <i>Gross Regional Domestic Product (GRDP)</i>	
	Tabel 11.1.1 Perkembangan Produk Domestik Regional Bruto Kabupaten Trenggalek Selama Tahun 2000 - 2014 / <i>Growth Of Gross Regional Domestic Product Of Trenggalek Regency With In The Period 2000 - 2014</i> .....	403
	Tabel 11.1.2 Produk Domestik Regional Bruto Menurut Lapangan Usaha Atas Dasar Harga Berlaku Kabupaten Trenggalek Tahun 2007 – 2011 (Juta Rupiah) / <i>Gross Regional Domestic Product By Industrial Origin At Current Market Price Trenggalek Regency Period 2011 – 2014 (Million Rps)</i> .....	404
	Tabel 11.1.3 Produk Domestik Regional Bruto Menurut Lapangan Usaha Atas Dasar Harga Konstan 2000 Kabupaten Trenggalek Tahun 2011 – 2014 (Juta Rupiah) / <i>Gross Regional Domestic Product By Industrial Origin At Constant 2000 Price Trenggalek Regency Period 2011 – 2014 (Million Rps)</i> .....	405
	Tabel 11.1.4 Distribusi Persentase Produk Domestik Regional Bruto Menurut Lapangan Usaha Atas Dasar Harga Berlaku Kabupaten Trenggalek Tahun 2011 – 2014 (%) / <i>Percentage Distribution Of Gross Regional Domestic Product By Industrial Origin At Current Market Price Trenggalek Regency Period 2011 – 2014 (%)</i> .....	406
	Tabel 11.1.5 Pertumbuhan Ekonomi Menurut Lapangan Usaha Atas Dasar Harga Konstan 2010 Kabupaten Trenggalek (%) / <i>Economic Growth By Industrial Origin At Constant 2010 Price Trenggalek Regency (%)</i> 2012 – 2014.....	407

<http://trenggalekkab.bps.go.id>

## DAFTAR GRAFIK

### *List of Graphics*

		Halaman Pages
1	<b>KEADAAN GEOGRAFI</b> <i>Geographical Situation</i>	
	Grafik 1 Rata-rata Curah Hujan per Kecamatan/ <i>The Average of Rainfall by Sub Regency, 2014 (mm)</i> .....	5
	Grafik 2 Jumlah Hari Hujan per Kecamatan/ <i>Number of Rainy Days by Sub Regency, 2014</i> .....	5
	Grafik 3 Persentase Luas Kecamatan Terhadap Luas Kabupaten Trenggalek / <i>Percentage of Sub Regency Area by Regency Area, 2014</i> .....	7
	Grafik 4 Persentase Penggunaan Lahan di Kabupaten Trenggalek / <i>Percentage of Land Area by Used in Trenggalek Regency, 2014</i> .....	7
2	<b>PEMERINTAHAN</b> <i>Government</i>	
	Grafik 5 Jumlah Desa/Kelurahan dan Dusun/Lingkungan Menurut Kecamatan/ <i>Number of Villages/Wards and Dusun/lingkungan by Sub Regency, 2014</i> .....	31
	Grafik 6 Jumlah RW dan RT Menurut Kecamatan/ <i>Number RW and RT by Sub Regency, 2014</i> .....	31
	Grafik 7 Anggota DPRD Kabupaten Trenggalek Periode 2009-2014 / <i>Parlement Member of Trenggalek Regency</i> .....	33
	Grafik 8 Pembuatan Akta-Akta Catatan Sipil/ <i>The Quotion Production of Official Documents, 2014</i> .....	33
3	<b>PENDUDUK DAN TENAGA KERJA</b> <i>Population and Employment</i>	
	Grafik 9 Jumlah Penduduk dan Keluarga Menurut Kecamatan/ <i>Number of Populations and Family by Sub Regency, 2014</i> .....	75
	Grafik 10 Jumlah Penduduk Menurut Jenis Kelamin/ <i>Number of Populations by Sex, 2014</i> .....	75
	Grafik 11 Persentase Pegawai Negeri Sipil Daerah Menurut Golongannya/ <i>Number of Civil Servant by Rank, 2014</i> .....	77
	Grafik 12 Persentase Pencari Kerja Menurut Tingkat Pendidikan/ <i>Number of Job Seeker by Education Level, 2014</i> .....	77
4	<b>SOSIAL</b> <i>Social</i>	
	Grafik 13 Akseptor KB Lestari Menurut Jenis Alat Kontrasepsi/ <i>Lestari Family Planning Participants by Type of Contraception Methods Used, 2014</i> .	113
	Grafik 14 Target dan Realisasi Pencapaian Akseptor KB Baru/ <i>Target and Realization Participants of New Current Users, 2014</i> .....	113

Grafik 15	Perkembangan Jumlah Sekolah/ <i>The Development of Schools, 2011 - 2014</i> .....	115
Grafik 16	Perkembangan Jumlah Guru/ <i>The Development of Teachers, 2011 - 2014</i> .....	115
<b>5 PERTANIAN</b>		
<i>Agricultural</i>		
Grafik 17	Produksi Padi, Jagung dan Ubi Kayu/ <i>Production of Rice, Corn, and Cassava, 2011 - 2014</i> .....	219
Grafik 18	Produksi Kacang Tanah, Ubi Jalar, dan Kedelai/ <i>Production of Peanut, Sweet Potato, and Soybean, 2011 - 2014</i> .....	219
Grafik 19	Luas Hutan Rakyat Menurut Kecamatan / <i>Populace Forest Area by Sub Regency, 2014 (HA)</i> .....	221
Grafik 20	Populasi Ternak Besar (Ekor)/ <i>Population of Big Livestock (Tales), 2014</i> .....	221
<b>6 INDUSTRI</b>		
<i>Industry</i>		
Grafik 21	Perkembangan Industri Kerajinan Rakyat / <i>Development of Small Scale Industries, 2008 - 2014</i> .....	277
Grafik 22	Produksi Listrik / <i>Production of Electricity, 2009 - 2014 (MWH)</i> .....	277
Grafik 23	Pelanggan Listrik Menurut Kecamatan/ <i>Costumers of Electricity by Sub Regency, 2014</i> .....	279
Grafik 24	Pelanggan PDAM Menurut Kecamatan/ <i>Costumers of Drinking Water by Sub Regency, 2014</i> .....	279
<b>7 PERDAGANGAN</b>		
<i>Trade</i>		
Grafik 25	Pengadaan Pupuk/ <i>Supplying of Fertilizer, 2010 - 2014 (Ton)</i> .....	297
Grafik 26	Wajib Tera Ulang dan Alat-Alat UTTP / <i>The Obligation of Calibrate Instruments, 2010 - 2014</i> .....	297
Grafik 27	Pengunjung Obyek Wisata / <i>Tourist Resort Visitor, 2014 (Persen)</i> .....	299
Grafik 28	Jumlah Perusahaan Wajib Daftar Usaha/ <i>Number of Registration Requirement Business, 2014 (Persen)</i> .....	299
<b>8 PERHUBUNGAN DAN KOMUNIKASI</b>		
<i>Transportation and Communication</i>		
Grafik 29	Panjang Jalan Menurut Kondisi/ <i>Length of Road by Its Conditions, 2010 - 2014 (000 Km)</i> .....	319
Grafik 30	Panjang Jalan Menurut Jenis Permukaan/ <i>Length of Road by its Surface, 2010 - 2014 (000 Km)</i> .....	319
Grafik 31	Jumlah Keberangkatan Penumpang Setiap Bulan di Terminal Bus/ <i>Number of Departure Passengers by Month at Bus Terminal, 2013 - 2014 (000)</i> .....	321
Grafik 32	Jumlah Kedatangan Penumpang Setiap Bulan di Terminal/ <i>Number of Arrival Passengers by Month at Bus Terminal, 2013 - 2014 (000)</i> .....	321

9		KEUANGAN DAN HARGA-HARGA <i>Finance And Prices</i>	
Grafik 33	Realisasi Penerimaan Pemerintah Daerah/ <i>Actual Revenue of Region Government, 2014 (Persen)</i> .....		343
Grafik 34	Realisasi Pengeluaran Pemerintah Daerah/ <i>Actual Expenditure for Region Development, 2014 (Persen)</i> .....		343
Grafik 35	Posisi Dana Bank Per Bulan/ <i>The Position of Bank Fund per Month, 2014 (Milyar Rupiah)</i> .....		345
Grafik 36	Posisi Kredit Bank Per Bulan/ <i>The Position of Bank Credit per Month, 2014 (Juta Rupiah)</i> .....		345
10		KONSUMSI <i>Consumption</i>	
Grafik 37	Persediaan dan Pengeluaran Beras / <i>Supplying and Expending of Rice, 2014 (Ton)</i> .....		381
Grafik 38	Ketersediaan Konsumsi Beras, Jagung dan Ubi Kayu / <i>Suply Rice, Corn, Cassava per Capita, 2011 - 2014 (Kg/Th)</i> .....		381
Grafik 39	Ketersediaan Konsumsi Ubi Jalar, Kacang Tanah dan Kedelai / <i>Suply Sweet Cassava, Peanut, and Soybean per Capita, 2011 - 2014 (Kg/Th)</i> .....		383
Grafik 40	Konsumsi Lemak Per Kapita / <i>Consumption of Fat per Capita, 2011 - 2014 (Gram/hari)</i> .....		383
11		PRODUK DOMESTIK REGIONAL BRUTO (PDRB) <i>Gross Regional Domestic Product (GRDP)</i>	
Grafik 41	Perkembangan PDRB / <i>Growth of GRDP, 2008-2014 (Milyar Rupiah)</i> .		399
Grafik 42	PDRB Atas Dasar Harga Berlaku Menurut Lapangan Usaha / <i>GRDP at Current market Price by Industrial Origins, 2013 - 2014</i> .....		399
Grafik 43	Distribusi PDRB Atas Dasar Harga Berlaku Menurut Lapangan Usaha/ <i>Distribution of GRDP at Current Market Price by Industrial Origins, 2014</i> .....		401
Grafik 44	Distribusi PDRB Atas Dasar Harga Konstan Lapangan Usaha / <i>Distribution of GRDP at Constan Market Price by Industrial Origins, 2014</i> .....		401

<http://trenggalekkab.bps.go.id>

7

# KEADAAN GEOGRAFI

## Geographical Situation

  
KABUPATEN TRENGGALEK  
"Dalam Angka"  
2015







---

## **BAB / Chapture I** **KEADAAN GEOGRAFI** *Geographical Situation*

### **PENJELASAN TEKNIS**

- 1 Kabupaten Trenggalek** merupakan Kabupaten yang terletak di bagian selatan dari wilayah Propinsi Jawa Timur, yang terletak pada  $111^{\circ} 24' - 112^{\circ} 11' \text{ BT}$  dan  $7^{\circ} 53' - 8^{\circ} 34' \text{ LS}$ .
- 2 Batas Daerah**, di sebelah utara berbatasan dengan wilayah Kabupaten Tulungagung dan Ponorogo, Kabupaten Tulungagung di sebelah timur. Kabupaten Ponorogo dan Pacitan di sebelah barat, dan di sebelah selatan adalah Samudera Indonesia.
- 3 Keadaan/Struktur Tanah**. Lapisan tanah Alluvial terbentang di sepanjang aliran sungai di bagian wilayah timur dan merupakan lapisan tanah yang subur, berkisar antara 10 persen hingga 15 persen dari seluruh wilayah. Pada bagian selatan, barat laut dan utara, tanahnya terdiri dari lapisan Mediteran yang bercampur lapisan Grumosol dan Latosol.
- 4 Iklim**. Kabupaten Trenggalek berada di sekitar garis khatulistiwa, mempunyai musim kemarau dan musim penghujan. Bulan september–april merupakan musim penghujan, dan musim kemarau terjadi pada bulan mei–agustus.
- 5 Keadaan Cuaca dan Curah Hujan**, Data cuaca dan curah hujan menunjukkan pola musim penghujan dan musim kemarau setiap tahunnya.

### **TECHNICAL NOTES**

- 1 Trenggalek Regency** is located in the south past of East Java Province. It lies between  $111^{\circ} 24' - 112^{\circ} 11'$  East longitude and  $7^{\circ} 53'$  to  $8^{\circ} 34'$  south latitude.
- 2 Regency bourder**, Tulungagung and Ponorogo Regency in Nouth side, Tulungagung Regency in East side, Ponorogo and Pacitan Regency in West side and Samudera Indonesia in South side.
- 3 The condition / Structure of Land**. Alluvial Extends along the river flow in east part and it's fertile land, it's about 10 percent – 15 percent area. In South side, north west and north, the land cousists of mediteran mix with Grumosol and Latosol.
- 4 Climate**. Trenggalek Regency is in equator line. They are dry seasons and rainy seasons. Rainy season lasts from September to April and Dry season lasts from May to August.
- 5 The Situation of Weather and Rainfall**, Data weather and Rainfall show the condition of rainy season and Dry season every year.

## 1.1 Daratan

Dilihat dari susunan eksplorasi tanah, rasanya sulit untuk mengembangkan daerah ini menjadi daerah produsen pertanian tanaman pangan. Pada tahun 2014 perusahaan tanah untuk sawah tercatat hanya sebanyak 9,64 persen dari luas daerah. Akan lebih menguntungkan bila lebih dikembangkan untuk usaha lain yang bukan pertanian tanaman pangan saja, misalnya tanaman perkebunan dan hortikultura. Hal ini mengingat kondisi tanah yang banyak mengandung berbagai ragam barang galian yang tersebar di seluruh wilayah kecamatan.

Dilihat dari penggunaan tanah di wilayah Trenggalek, terlihat paling banyak adalah Hutan Negara yaitu 48,31 persen dari wilayah Kabupaten. Sebagian dari wilayah hutan tersebut terdapat lahan kritis.

## 1.2 Gunung dan Sungai

Kabupaten Trenggalek tidak mempunyai gunung berapi yang masih aktif, yang ada hanya gunung-gunung kecil yang lebih mirip disebut perbukitan. Dari gunung-gunung kecil tersebut banyak terkandung bahan tambang, misalnya marmer, mangan, kaolin, dan lain-lain. Sedangkan sungai di Kabupaten Trenggalek terdiri atas 28 sungai dengan panjang antara 2,00 Km hingga 41,50 Km. Adapun bendungan yang tercatat sejumlah 104 buah yang tersebar di masing-masing kecamatan dan sebagian besar sudah dimanfaatkan

**2/3 Bagian luas Wilayah Kabupaten Trenggalek Tanah Pegunungan**

## 1.1 Land

*Based on the composition of exploration land, it seems that it's difficult to develop this region to be a producer of food crops. In 2014 the effort to make land into rice field is about 9,64 percent from the whole area. Maybe it will be beneficial if it is changed into the other for example plant estate and hortikultura by considering about the condition of land which contains of much mine product which spread in all of area.*

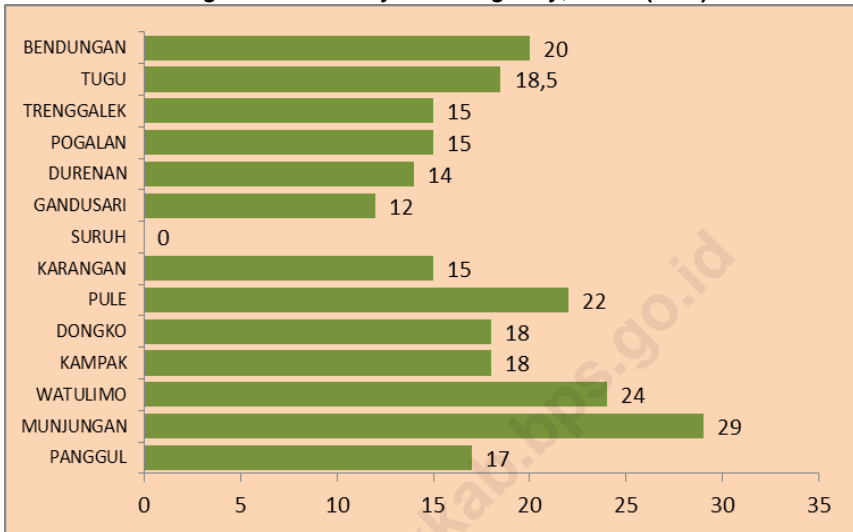
*Based on the user of land in Trenggalek Region, Most of them are Forest Nation it's 48,31 percent Furthermore, from these area there is critical land.*

## 1.2 Mountain and River.

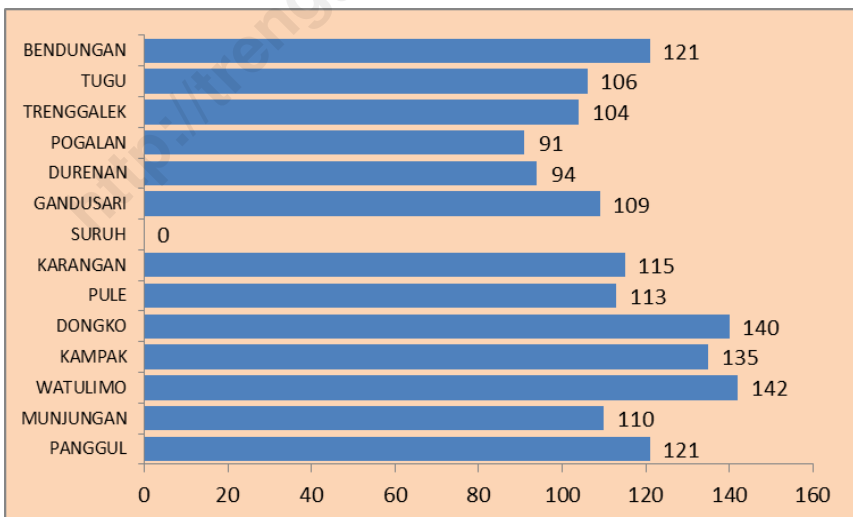
*Trenggalek Region doesn't have active volcano but there are some small mountains looks like hills. In those small mountains we can find mine product for example marble, mangan, kaolin, etc. There are 28 rivers in Trenggalek, they are from 2,00 Km to 41,50 Km. However, there are 104 dams wich spread in each sub regency and most of them are used.*

**Two third of Trenggalek Area in Mountain Range**

**Grafik/Graphic 1.**  
**RATA-RATA CURAH HUJAN PER KECAMATAN /**  
*Average of Rainfall by Sub Regency, 2014 (mm)*

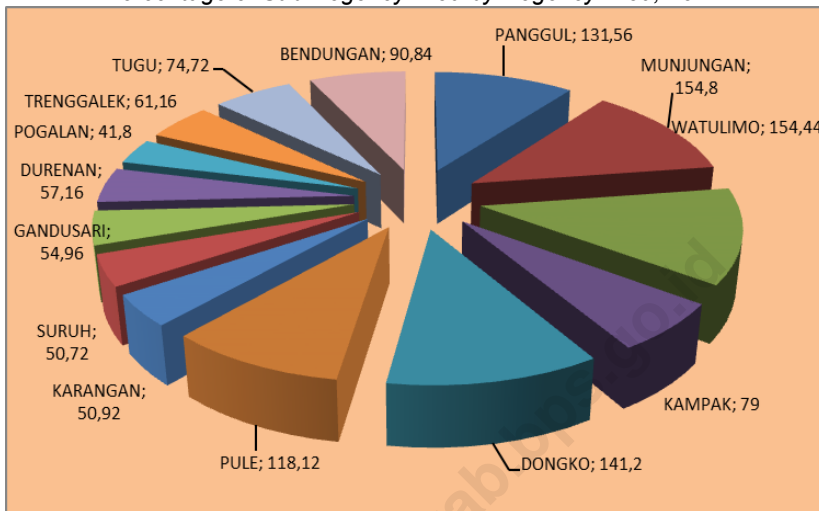


**Grafik/ Graphic 2.**  
**JUMLAH HARI HUJAN PER KECAMATAN /**  
*Number of Rainy Days by Sub Regency, 2014*

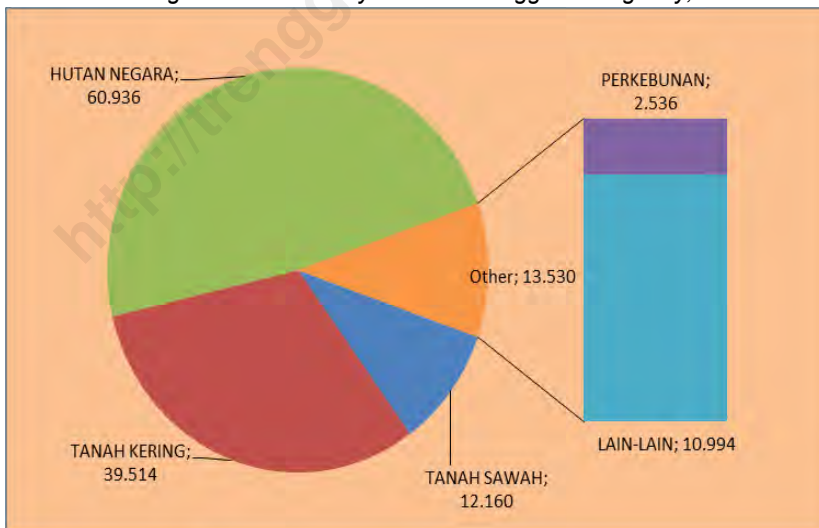


<http://trenggalekkab.bps.go.id>

**Grafik/Graphic 3.**  
**PERSENTASE LUAS KECAMATAN TERHADAP LUAS KABUPATEN/**  
*Percentage of Sub Regency Area by Regency Area, 2014*



**Grafik/ Graphic 4.**  
**PERSENTASE PENGGUNAAN LAHAN DI KABUPATEN TRENGGALEK/**  
*Percentage of Land Area by Used in Trenggalek Regency, 2014*





Tabel/Table 1.1.1

**Keadaan Geografis Dan Batas Administrasi Wilayah Kabupaten Trenggalek  
Geographical Condition Location And The Boundary Of Administration Of Trenggalek Regency  
2014**

Keadaan Geografis <i>Geographical Condition</i>	
Kabupaten Trenggalek Secara Geografis Terletak Antara : <i>Geographically The Trenggalek Regency Lies Between :</i>	
7° 53' - 8°34'	Lintang Selatan / <i>South Latitude</i>
111° 24' - 112° 11'	Bujur Timur / <i>East Longitude</i>
Kabupaten Trenggalek Dibatasi : <i>Trenggalek Regency Was Bordered By :</i>	
Sebelah Utara/ <i>In The North Side By</i>	: Kabupaten Ponorogo Dan Tulungagung <i>Ponorogo And Tulungagung Regency</i>
Sebelah Timur/ <i>In The East Side By</i>	: Kabupaten Tulungagung <i>Tulungagung Regency</i>
Sebelah Barat/ <i>In The West Side By</i>	: Kabupaten Ponorogo Dan Pacitan <i>Ponorogo And Pacitan Regency</i>
Sebelah Selatan/ <i>In The South Side By</i>	: Samudera Hindia <i>Hindia Sea</i>
Luas Wilayah Kabupaten Trenggalek Adalah 1.261,40 Km <sup>2</sup> , Secara Administrasi Pemerintahan, Kabupaten Trenggalek Terbagi Menjadi 14 Kecamatan	
<i>Area Of Trenggalek Regency Is 1.261,40 Km<sup>2</sup>, Administratively, Regency Of Trenggalek Is Derivited To 14 Sub Regency.</i>	

Sumber : Badan Pusat Statistik Kabupaten Trenggalek  
Source : Bps - Statistics Of Trenggalek Regency



**Tabel/Table 1.1.2**  
**Keadaan Geologi Kabupaten Trenggalek**  
**Geological Condition Of Trenggalek Regency**  
**2014**

Keadaan Geologi <i>Geological Condition</i>	
<b>Bagian / Place</b>	<b>Jenis Tanah / Type Of Lands</b>
Bagian Utara/ <i>In The North Place</i>	: : Andosol Dan Latosol <i>Andosol And Latosol</i>
Bagian Timur/ <i>In The East Place</i>	: : Mediteran, Grumosol Dan Regusol <i>Mediteran, Grumosol And Regusol</i>
Bagian Barat/ <i>In The West Place</i>	: : Alluvial <i>Alluvial</i>
Bagian Selatan/ <i>In The South Place</i>	: : Mediteran <i>Mediteran</i>

Sumber : Badan Pusat Statistik Kabupaten Trenggalek

Source : Bps - Statistics Of Trenggalek Regency

**TABEL/Table 1.2.1**  
**LUAS WILAYAH KABUPATEN TRENGGALEK MENURUT KECAMATAN**  
*Area of Region of Trenggalek Regency by Sub Regency*  
**2014**

Kode Wil. Area Code	Kecamatan Sub Regency	Luas Area (Km <sup>2</sup> )	Persentase Terhadap Luas Kabupaten Percentage To The Total Area Of Regency (%)
(1)	(2)	(3)	(4)
3503010	Panggul	131,56	10,43
3503020	Munjungan	154,80	12,27
3503030	Watulimo	154,44	12,24
3503040	Kampak	79,00	6,26
3503050	Dongko	141,20	11,19
3503060	Pule	118,12	9,36
3503070	Karangan	50,92	4,04
3503071	Suruh	50,72	4,02
3503080	Gandusari	54,96	4,36
3503090	Durenan	57,16	4,53
3503100	Pogalan	41,80	3,31
3503110	Trenggalek	61,16	4,85
3503120	Tugu	74,72	5,92
3503130	Bendungan	90,84	7,20
3503000	KAB. TRENGGALEK	1.261,40	100,00

Sumber : Badan Pusat Statistik Kabupaten Trenggalek  
 Source : BPS - Statistics of Trenggalek Regency

**TABEL / Table 1.2.2**  
**JARAK DARI IBUKOTA KECAMATAN KE IBUKOTA KABUPATEN TRENGGALEK**  
*Distance from the Capital of Regency to the Capital of Sub Regency in Trenggalek*  
**2014**

Kode Wil. Area Code	Kecamatan Sub Regency	Ibukota Kecamatan Sub Regency Capital	Jarak Ke Ibukota Kabupaten (Km) Distance To The Capital Of Regency
(1)	(2)	(3)	(4)
3503010	Panggal	Wonocoyo	52
3503020	Munjungan	Munjungan	46
3503030	Watulimo	Prigi	44
3503040	Kampak	Bendoagung	18
3503050	Dongko	Dongko	29
3503060	Pule	Pule	27
3503070	Karangan	Karangan	7
3503071	Suruh	Suruh	11
3503080	Gandusari	Gandusari	11
3503090	Durenan	Kendalrejo	15
3503100	Pogalan	Ngadirenggo	8
3503110	Trenggalek	Ngantru	0
3503120	Tugu	Gondang	7
3503130	Bendungan	Dompyong	19

Sumber : Badan Pusat Statistik Kabupaten Trenggalek

Source : BPS - Statistics of Trenggalek Regency

**TABEL / Table 1.2.3**  
**JARAK ANTAR IBUKOTA KECAMATAN DI KABUPATEN TRENGGALEK**  
*Distance of The Capital Sub Regency in Trenggalek Regency*  
**2014**

Kecamatan Sub Regency	Panggul	Munjungan	Watulimo	Kampak	Dongko	Pule	Karangan	Suruh	Gandusari	Durenan	Pogalan	Trenggalek	Tugu	Bendungan
(1)	(2)	(3)	(4)	(5)	(6)	(7)	(8)	(9)	(10)	(11)	(12)	(13)	(14)	(15)
Panggul	0	35	94	68	23	61	45	43	61	65	56	52	59	71
Munjungan	35	0	73	24	73	71	53	55	30	59	50	46	51	65
Watulimo	94	73	0	27	71	69	49	51	34	29	36	44	50	63
Kampak	68	24	27	0	45	43	23	25	7	27	22	18	23	37
Dongko	23	73	71	45	0	47	21	20	38	42	36	29	36	48
Pule	61	71	69	43	47	0	20	18	36	40	33	27	34	46
Karangan	45	53	49	23	21	20	0	2	16	20	13	7	8	26
Suruh	43	55	51	25	20	18	2	0	18	22	15	11	10	28
Gandusari	61	30	34	7	38	36	16	18	0	15	8	11	18	30
Durenan	65	59	29	27	42	40	20	22	15	0	7	15	25	34
Pogalan	66	50	36	22	35	33	13	15	8	7	0	8	15	27
Trenggalek	52	46	44	18	29	27	7	11	11	15	8	0	7	19
Tugu	59	51	50	23	36	34	8	10	18	25	15	7	0	26
Bendungan	71	65	63	37	48	46	26	28	30	34	27	19	26	0

Sumber : Dinas PU Bina Marga dan Pengairan Kabupaten Trenggalek

Source : PU Bina Marga and Irrigation Services of Trenggalek Regency

**TABEL/Table 1.3.1**  
**SUMBER DAYA MANUSIA PENDUDUK DI KABUPATEN TRENGGALEK**  
*Human Resources Population of Trenggalek Regency*  
**2014**

Uraian <i>Description</i>	Banyaknya <i>Number</i>
(1)	(2)
1 Jumlah Penduduk (Hasil Registrasi) <i>Population (Result of Registration)</i>	818.797
- Laki - Laki / <i>Male</i>	412.189
- Perempuan / <i>Female</i>	406.608
2 Pertambahan Penduduk Terhadap Tahun sebelumnya (Hasil Registrasi) <i>Addition of Population Equivalent to the Previous Year (Result of Registration)</i>	-
3 Rata-Rata Laju Pertumbuhan Penduduk (Antar sensus) <i>Rate of Growth (Between Census)</i>	
- 1971 s.d 1980	0,97
- 1980 s.d 1990	1,01
- 1990 s.d 2000	0,41
- 2000 s.d 2010	0,38
4 Laju Pertumbuhan ( Hasil Registrasi ) <i>Rate of Growth (Result of Registration)</i>	
Tahun 2013 - 2014 ( % )	-

Sumber : Badan Pusat Statistik Kabupaten Trenggalek  
Source : BPS - Statistics of Trenggalek Regency

**TABEL/Table 1.4.1**  
**LUAS TANAH MENURUT JENIS PENGGUNAANNYA DI KABUPATEN TRENGGALEK (HA)**  
*Land by Its Use Type In Trenggalek Regency*  
**2011- 2014**

Jenis Penggunaan <i>Use Type</i>	2011	2012	2013	2014
(1)	(4)	(5)	(6)	(6)
1. Tanah Sawah <i>/ Rice Field</i>	12.230	12.193	12.193	12.160
2. Tanah Kering <i>/ Dry Field</i>	39.679	39.535	33.635	39.514
3. Hutan Negara <i>/ Forest</i>	60.936	60.936	60.936	60.936
4. Perkebunan <i>/ Plantation</i>	2.538	2.538	2.538	2.536
5. Lain-Lain <i>/ Others</i>	10.757	10.938	10.838	10.994
<b>JUMLAH</b> <i>Total</i>	126.140	126.140	126.140	126.140

Sumber : Dinas Pertanian, Kehutanan & Perkebunan Kabupaten Trenggalek  
 Source : *Agriculture, Forestry and Estat Crops Services of Trenggalek Regency*

**TABEL/ Table 1.4.2**  
**PERSENTASE PENGGUNAAN TANAH DI KABUPATEN TRENGGALEK**  
*Percentage of Land by Its Use Type In Trenggalek Regency*  
**2011 - 2014**

Jenis Penggunaan Use Type	2011	2012	2013	2014
(1)	(4)	(5)	(6)	(6)
1. Tanah Sawah / Rice Field	9,70	9,67	9,67	9,64
2. Tanah Kering / Dry Field	31,46	31,34	31,42	31,33
3. Hutan Negara / Forest	48,31	48,31	48,31	48,31
4. Perkebunan / Plantation	2,01	2,01	2,01	2,01
5. Lain-Lain / Others	8,53	8,67	8,59	8,72
<b>JUMLAH</b> <i>Total</i>	100,00	100,00	100,00	100,00

Sumber : Dinas Pertanian, Kehutanan & Perkebunan Kabupaten Trenggalek  
Source : Agriculture, Forestry and Estat Crops Services of Trenggalek Regency

**TABEL/Table 1.5.1**  
**SUMBER DAYA ALAM DI KABUPATEN TRENGGALEK**  
*Natural Resources of Trenggalek Regency*  
**2014**

Golongan <i>Group</i>	Jenis <i>Type</i>	Lokasi Kecamatan <i>Sub Regency Location</i>
(1)	(2)	(3)
1	Feldspar	Karangan, Durenan, Suruh
2	Biji besi	Panggul, Munjungan, Dongko
3	Batu gamping	Kampak, Gandusari, Bendungan
4	Marmer	Panggul, Gandusari, Bendungan, Pule, Dongko, Watulimo
5	Mangaan	Pogalan, gandusari, Bendungan, Watulimo
6	Diorite	Watulimo
7	Tanah Liat	Tugu, pogalan
8	Batu bara	Watulimo

Sumber : Booklet "POTENSI SUMBER DAYA MINERAL UNTUK KESEJAHTERAAN MASYARAKAT " Kabupaten Trenggalek



**TABEL / Table 1.5.2**  
**POTENSI BAHAN TAMBANG DAN MINERAL DIRINCI MENURUT KECAMATAN**  
**DI KABUPATEN TRENGGALEK (JUTA TON)**  
*The Potential of Mine Material and Mineral by Sub Regency in Trenggalek Regency*  
**2014**

Kecamatan Sub Regency	Andesit Diorite	Pasir	Kalsit	Batu Gamping	Feldspar	Tanah Liat
(1)	(2)	(3)	(4)	(5)	(6)	(7)
3503010. Panggul	45	-	-	-	-	-
3503020. Munjungan	-	-	-	-	-	-
3503030. Watulimo	10	-	-	-	-	-
3503040. Kampak	-	-	-	100	-	-
3503050. Dongko	-	-	-	-	-	-
3503060. Pule	-	-	-	-	40	-
3503070. Karang	-	-	-	-	-	-
3503071. Suruh	-	-	-	-	40	-
3503080. Gandusari	-	-	-	68	40	-
3503090. Durenan	-	-	-	-	-	-
3503100. Pogalan	-	-	-	-	-	25
3503110. Trenggalek	44	-	-	-	-	-
3503120. Tugu	75	-	-	-	-	50
3503130. Bendungan	-	-	-	78	-	-
Jumlah	174	-	-	256	120	75

Sumber : Dinas Koperasi, Industri, Perdagangan, Pertambangan dan Energi Kabupaten Trenggalek  
 Source : Cooperative, Industry, Trade, Mineral and Energy Services of Trenggalek Regency

LANJUTAN TABEL/Continued Table 1.5.2

Kecamatan Sub Regency	Kaolin	Bentonit	Zeolit	Batu Tuffa & Saud stone	Piropillite	Pasir Laut
(1)	(8)	(9)	(10)	(11)	(12)	(13)
3503010. Panggul	-	-	-	-	-	-
3503020. Munjungan	-	-	-	-	-	-
3503030. Watulimo	-	-	-	-	-	-
3503040. Kampak	-	-	-	-	-	-
3503050. Dongko	-	-	-	-	-	-
3503060. Pule	-	-	45	-	-	-
3503070. Karang	-	-	-	-	-	-
3503071. Suruh	-	-	-	-	-	-
3503080. Gandusari	10	25	30	-	-	-
3503090. Durenan	30	20	-	-	-	-
3503100. Pogalan	10	10	-	-	-	-
3503110. Trenggalek	-	-	-	-	-	-
3503120. Tugu	25	20	-	-	-	-
3503130. Bendungan	-	-	-	-	-	-
JUMLAH	75	75	75	-	-	-

Sumber : Dinas Koperasi, Industri, Perdagangan, Pertambangan dan Energi Kabupaten Trenggalek  
 Source : Cooperative, Industry, Trade, Mineral and Energy Services of Trenggalek Regency

LANJUTAN TABEL/Continued Table 1.5.2

Kecamatan Sub Regency	Emas	Perak	Besi	Mangan	Batu Bara	Marmar
(1)	(14)	(15)	(16)	(17)	(18)	(19)
3503010. Panggul	-	-	45	-	-	50
3503020. Munjungan	-	-	35	-	-	-
3503030. Watulimo	-	-	-	17	5	-
3503040. Kampak	-	-	-	-	-	-
3503050. Dongko	-	-	164	-	-	50
3503060. Pule	-	-	-	-	-	50
3503070. Karang	-	-	-	-	-	-
3503071. Suruh	-	-	-	-	-	-
3503080. Gandusari	-	-	-	25	-	50
3503090. Durenan	-	-	-	-	-	-
3503100. Pogalan	-	-	-	60	-	-
3503110. Trenggalek	-	-	-	-	-	-
3503120. Tugu	-	-	-	-	-	-
3503130. Bendungan	-	-	-	10	-	50
JUMLAH	-	-	139	112	5	250

Sumber : Dinas Koperasi, Industri, Perdagangan, Pertambangan dan Energi Kabupaten Trenggalek  
 Source : Cooperative, Industry, Trade, Mineral and Energy Services of Trenggalek Regency

**TABEL / Table 1.6.1**  
**TINGGI DARI PERMUKAAN LAUT, HARI HUJAN DAN RATA-RATA CURAH HUJAN DI**  
**KABUPATEN TRENGGALEK**  
*Altitudes, Rainy Days dan The Rate of Rainfall in Trenggalek Regency*  
**2014**

Kode Wil. Area Code	Kecamatan Sub Regency	Tinggi dari Permukaan Laut (m) / <i>Attitudes</i>	Hari Hujan / <i>Rainy Days</i> ( Hari / Days )	Rata-rata curah hujan / <i>Rate of</i> <i>Rainfall</i> (Mm)
(1)	(2)	(3)	(4)	(5)
3503010	Panggal	7	121	17
3503020	Munjungan	5	110	29
3503030	Watulimo	295	142	24
3503040	Kampak	120	135	18
3503050	Dongko	525	140	18
3503060	Pule	655	113	22
3503070	Karangan	112	115	15
3503071	Suruh	-	-	-
3503080	Gandusari	100	109	12
3503090	Durenan	-	94	14
3503100	Pogalan	-	91	15
3503110	Trenggalek	110	104	15
3503120	Tugu	135/125	108/104	21/16
3503130	Bendungan	690	121	20
RATA-RATA		250	136	22

Sumber : Dinas PU Bina Marga dan Pengairan Kabupaten Trenggalek  
Source : *PU Bina Marga and Irrigation Services of Trenggalek Regency*

**TABEL / Table 1.6.2**  
**NAMA, PANJANG DAN DEBIT AIR SUNGAI DI KABUPATEN TRENGGALEK**  
*Name, Length and Discharge of Water in Trenggalek Regency*  
**2014**

No.	Nama Sungai <i>Name Of Rivers</i>	Panjang Sungai <i>Length Of Rivers</i> (Km)	Debit Air <i>Discharge Of Water</i> (M3/Detik)
(1)	(2)	(3)	(4)
1	Bagong	22,50	7,691
2	Sukun	11,00	Tidak asa Aalat Ukur
3	Prambon	13,50	1,856
4	Kedungmoro	8,50	0,198
5	Klumutan	4,00	Tidak asa Aalat Ukur
6	Jolok	2,25	Tidak asa Aalat Ukur
7	Ngasinan	41,50	3,852
8	Klitik	7,25	Tidak asa Aalat Ukur
9	Munjungan	5,50	4,126
10	Anjok	2,00	Tidak asa Aalat Ukur
11	Darungan	4,50	Tidak asa Aalat Ukur
12	Ngepeh	8,00	0,597
13	Duren	7,5	Tidak asa Aalat Ukur
14	Mlinjon	19,00	4,109
15	Jati	15,00	2,138
16	Tawing	27,00	1,777
17	Gedangan	36,50	4,417
18	Konang	17,00	4,895
19	Ngulung	6,00	Tidak asa Aalat Ukur
20	Bungur	2,00	Tidak asa Aalat Ukur
21	Craken	5,00	Tidak asa Aalat Ukur
22	Tumpak Nongko	14,00	Tidak asa Aalat Ukur
23	Songo	4,00	Tidak asa Aalat Ukur
24	Karanggandu	3,50	Tidak asa Aalat Ukur
25	Bubuk	2,00	Tidak asa Aalat Ukur
26	Ngemplak	10,50	Tidak asa Aalat Ukur
27	Sowan	5,50	Tidak asa Aalat Ukur
28	Dongko	13,50	Tidak asa Aalat Ukur

Sumber : Dinas PU Bina Marga dan Pengairan Kabupaten Trenggalek

Source : PU Bina Marga and Irrigation Services of Trenggalek Regency

**TABEL / Table 1.6.3**  
**KONDISI LAHAN DAN AGROKLIMATOLOGI DI KABUPATEN TRENGGALEK**  
*The Condition Of Land and Agroclimate in Trenggalek Regency*  
**2014**

Kode Wil. Area Code	Kecamatan Sub Regency	Jenis Tanah Kind of Land	Topografi	Tinggi Tempat Altitude (m.Dpl)
(1)	(2)	(3)	(4)	(5)
3503010	Panggal	Mediteran	Pegunungan	T.7
3503020	Munjungan	Mediteran	Datar > Peg.	T.5
3503030	Watulimo	Mediteran Mix	Datar < Peg.	T.299
3503040	Kampak	Mediteran Mix	Datar = Peg.	T.120
3503050	Dongko	Mediteran	Pegunungan	T.523
3503060	Pule	Mediteran	Pegunungan	T.625
3503070	Karangan	Aluvial	Datar > Peg.	T.112
3503071	Suruh	Mediteran	Pegunungan	-
3503080	Gandusari	Aluvial	Datar	-
3503090	Durenan	Aluvial	Datar	-
3503100	Pogalan	Aluvial	Datar	-
3503110	Trenggalek	Aluvial	Datar	T.112
3503120	Tugu	Mediteran	Datar > Peg.	T.135
3503130	Bendungan	Latosal	Pegunungan	T.690

Sumber : Dinas Pertanian, Kehutanan & Perkebunan Kabupaten Trenggalek  
 Source : *Agriculture, Forestry and Estat Crops Services of Trenggalek Regency*

**TABEL/Table 1.6.4**  
**BANYAKNYA BENDUNGAN MENURUT KLASIFIKASI DAN PANJANG SALURAN**

**DI KABUPATEN TRENGGALEK**  
**Number Of Barrage Of According To Classification And Channel Length**  
**In Trenggalek Regency**  
**2014**

Klasifikasi <i>Classification</i>	Jumlah Bendungan <i>Number Of Dam</i>	Panjang Saluran / <i>Channel Length (M)</i>		
		Permanen <i>Permanent</i>	Semi Permanen <i>Semi Permanent</i>	Sementara <i>Temporarily</i>
(1)	(2)	(3)	(4)	(5)
1. Bendungan Besar <i>Large Dam</i>	-	-	-	-
2. Bendungan Sedang <i>Medium Dam</i>	15	32.359	13.253	8.050
3. Bendungan Kecil <i>Small Dam</i>	76	170.256	166.860	114.586
4. Danau <i>Lake</i>	-	-	-	-
5. Embung	13	-	-	-
<b>JUMLAH</b>	104	202.615	180.113	122.636

Sumber : Dinas PU Bina Marga dan Pengairan Kabupaten Trenggalek

Source : PU Bina Marga and Irrigation Services of Trenggalek Regency

**TABEL / Table 1.7.1**  
**POTENSI KELAUTAN DAN PERIKANAN DI KABUPATEN TRENGGALEK**  
*Potential of Ocean and Fishery of Trenggalek Regency*  
**2013 – 2014**

No.	Uraian <i>Explanation</i>	2013	2014
(1)	(2)	(3)	(4)
1	Panjang Pantai	96,00 km	96,00 Km
2	- Luas Wilayah laut 4 mil	± 71,117 ha	± 71,117 Ha
	- Luas Wilayah laut 12 mil (ZEE)	± 213.350 ha	± 213.350 Ha
	- Luas Wilayah laut 200 mil (ZEEI)	± 3.555.850 Ha	± 3.555.850 Ha
3	Tingkat pemanfaatan	20 %	57 buah
4	Jumlah pulau – pulau kecil	57 buah	169,60 Ha
5	Kawasan hutan bakau	140,60 ha	165,00 Ha
6	Kawasan terumbu karang	122,00 Ha	1.185 Unit
7	Jumlah armada perikanan	2.105 unit	1.759 Unit
8	Jumlah alat tangkap	4.538 unit	9.656 Orang
9	Jumlah nelayan	9.962 Orang	2.635 orang
10	Jumlah Pembudiyaaan ikan	2.544 Orang	621 Orang
11	Jumlah pengolahan ikan	642 orang	± 1.000 Ha
12	- Potensi areal tambak	± 1000 Ha	17,6 Ha
	- Termanfaatkan	17,6 Ha	± 3.500 Ha
13	- Potesi budidaya laut	± 3500 Ha	- Ha
	- Termanfaatkan	40,5 Ha	±100 Ha
14	- Potensi budidaya kolam	± 100 Ha	19,25 Ha
	- Termanfaatkan	17,99 Ha	
15	Potensi perairan umum (Waduk)		
	-Sungai	-	297,506 Km
	-Waduk	±17 Ha	
16	Produksi hasil penangkapan :		26,746 Km
	- Laut	37.070.400 Kg	18.532.230 Kg
	- Perairan umum	16.390 kg	18.100 Kg
17	Produksi budidaya di kolam	2.556.786 Kg	3.236.759 Kg

Sumber : Dinas Kelautan dan Perikanan Kabupaten Trenggalek

Source : *Ocean and Fishery Services of Trenggalek Regency*



<http://trenggalekkab.bps.go.id>

2

# PEMERINTAHAN Government

  
KABUPATEN TRENGGALEK  
"Dalam Angka"  
2015





---

## **BAB / Chapture II**

### **PEMERINTAHAN**

*Governance*

#### **PENJELASAN TEKNIS**

- 1 **Pemerintahan** adalah suatu sistem yang mengatur segala kegiatan masyarakat dalam suatu daerah/ wilayah/ negara yang meliputi segala aspek kehidupan berdasarkan norma-norma tertentu.
- 2 **Kabupaten Trenggalek sebagai salah satu kabupaten di Provinsi Jawa Timur** yang mempunyai sistem pemerintahan yang sama dengan kabupaten-kabupaten lain. Unit pemerintahan di bawah Kabupaten secara langsung adalah kecamatan. Masing-masing kecamatan terdiri dari beberapa desa, dari masing-masing desa terbagi atas dusun/ lingkungan, rukun kampung dan rukun tetangga (RT).
- 3 **Berdasarkan Tingkat Perkembangan Desa**, setiap desa dapat dikelompokkan menjadi 3 tingkat, yaitu Desa Swadaya, Desa Swakarya dan Desa Swasembada.

#### **TECHNICAL NOTES**

- 1 **Governance** is a system which arranges all activities in community in region / area / country which covers all the side of live based on certain norms.
- 2 **Trenggalek Regency as one of Regency in East Java province** has the same Governance system with the other regencies. Governance unit under Regency is distrct. Each sub regency cousist of some villages, from each village is devided into dusun / lingkungan, rukun kampung and rukun tetangga (RT) .
- 3 **Based on the development of village**, each village can be categorized into three level, they are Swadaya village, Swakarsa village and Swasembada village.

## 2.1 Pemerintahan dan Wilayah Administrasi

Kabupaten Trenggalek dengan luas wilayah seluas 126.140 Ha. dibagi habis menjadi 14 kecamatan, 152 desa, 5 kelurahan, 540 dusun/lingkungan, 1.290 Rukun Warga (RW) dan 4.502 Rukun Tetangga (RT).

Jumlah anggota DPRD Kabupaten Trenggalek hasil Pemilu 2014 sebanyak 45 orang. Partai yang memperoleh kursi terbanyak adalah PDI-P dan PKB yaitu 9 orang.

Produk hukum daerah Kabupaten Trenggalek yang telah diterbitkan selama tahun 2014 tercatat; Peraturan Daerah sebanyak 6 buah, Keputusan Pimpinan DPRD Kabupaten Trenggalek sebanyak 24 buah dan Keputusan DPRD sebanyak 9 buah

## 2.2. Pelayanan Akta-akta Catatan Sipil dan Akta Tanah

Kegiatan pelayanan akta-akta catatan sipil selama 2014 tercatat 13.960 di mana kegiatan pencatatan akta kelahiran terbanyak dengan jumlah 13.831 buah atau 99,08 persen.

Penyelesaian permohonan Sertifikat Hak Atas Tanah tercatat 12.108 buah dari 12.629 permohonan yang masuk. Sedangkan banyaknya surat keputusan pemberian hak atas tanah selama 2014 tercatat; jumlah bidang 9 dengan luas 10.600 m<sup>2</sup>.

**Kegiatan pelayanan akta-akta catatan sipil selama 2014 tercatat 13.960, dimana akta kelahiran terbanyak dengan jumlah 13.831 buah.**

## 2.1. Governance and Administration Region

*Trenggalek Regency which is about 126.140 Ha, divided in to 14 sub regencies, 152 villages, 5 wards 540 Dusun/ reeighbour hood 1.290 group of citizen (RW) and 4.502 group of neighbour hood (RT).*

*The number of Parlemtent members in Trenggalek as a result of General Election in 2014 is 45 members, The Party which sent most personel are PDI-P and PKB, it's 9 members.*

*The law product of Trenggalek Regency which has been published in 2014 are; 6 Region Rules, 24 Decision of Head Of Parliament and 9 Parliament Decision.*

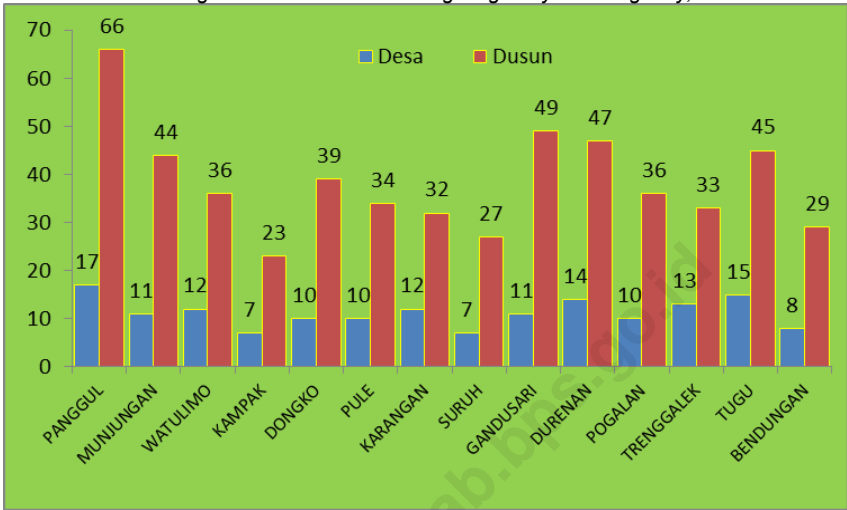
## 2.2. The Service of Civil Notes Certificate and Land Sertificate

*The activities of servicing of Civil Notes Sertificate in 2014 are 13.960, the most services is on birth certificate. They are about 13.831 or 99,08 percent.*

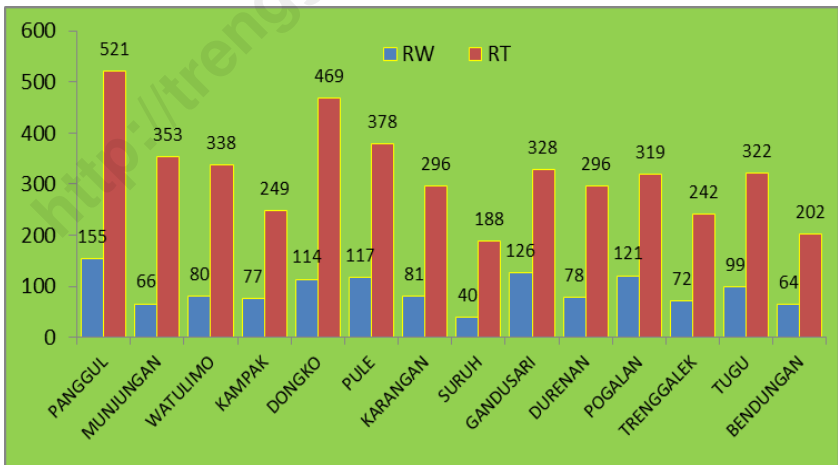
*There are 12.108 sertificate can be finished of 12.629 proposal. The Number of Letter of Land Right in 2014 are 9 land, about 10.600 m<sup>2</sup> for sertivicate.*

**The activities of servicing of Civil Notes Sertificate in 2014 are 13.960, the most services is on birth certificate. Its about 13.831**

**Grafik/Graphic 5.**  
**JUMLAH DESA/KELURAHAN DAN DUSUN/LINGKUNGAN MENURUT KECAMATAN**  
*Number of Villages/Wards and Dusun/Lingkungan by Sub Regency, 2014*

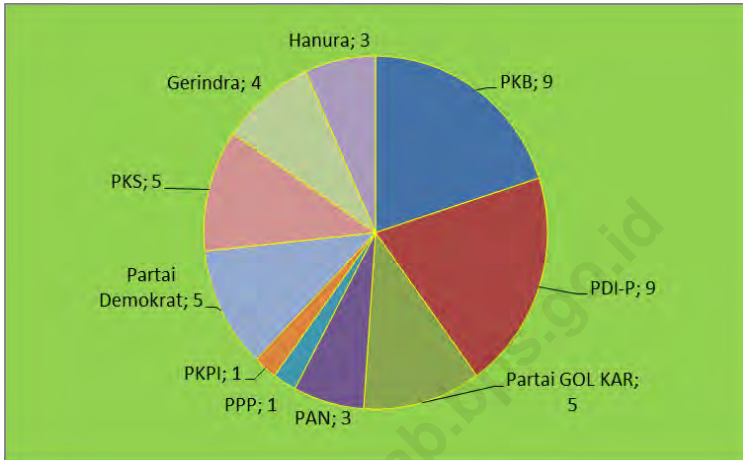


**Grafik/ Graphic 6.**  
**JUMLAH RW DAN RT MENURUT KECAMATAN**  
*Number of RW and RT by Sub Regency, 2012*

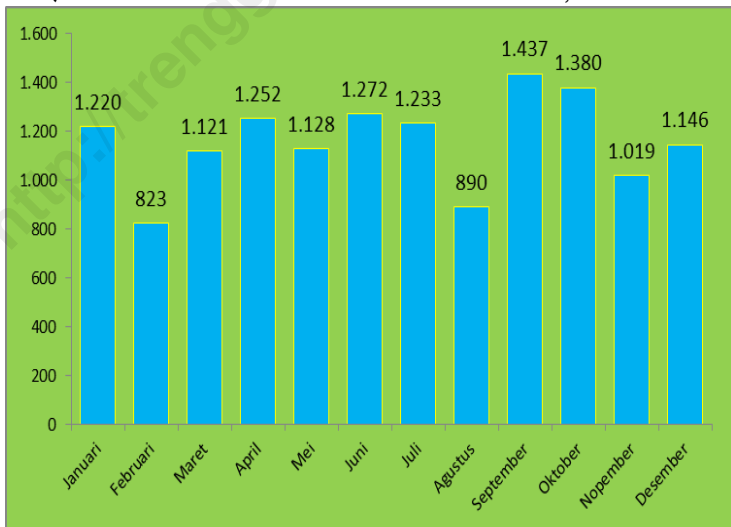




**Grafik/Graphic 7.**  
**ANGGOTA DPRD KABUPATEN TRENGGALEK /**  
*Parlement Member of Trenggalek Regency*  
**Periode 2014-2019**



**Grafik/ Graphic 8.**  
**PEMBUATAN KUTIPAN AKTA-AKTA CATATAN SIPIL/**  
*Quotation Production of Official Documents , 2014*







**TABEL/Table 2.1.1**  
**DAFTAR NAMA BUPATI TRENGGALEK**  
*The List of Regent of Trenggalek Regency*  
**1743 - 2014**

No.	Nama Bupati <i>Name of Regent</i>	Tahun <i>Year</i>		
(1)	(2)	(3)		
01.	Sumotruno	1743	s.d.	.....
02.	Joyonagoro	.....	s.d.	.....
03.	Mangundiriono	.....	s.d.	.....
04.	Mangunnagoro I	1830	s.d.	.....
05.	Mangunnagoro II	.....	s.d.	1842
06.	Aryokusumo Adinoto	1842	s.d.	1943
07.	Pusponagoro	1843	s.d.	1845
08.	Sumodiningrat	1845	s.d.	1850
09.	Mangundiredjo	1850	s.d.	1894
10.	Widjojokusumo	1894	s.d.	1905
11.	Purbonagoro	1905	s.d.	1932
12.	Noto Sugito	1950		
13.	R. Latif	1950		
14.	Muprpto	1950	s.d.	1958
15.	Abdul Karim Diposastro	1958	s.d.	1960
16.	Soetomo Budi Kuncahyo	1965	s.d.	
17.	Hardjito	1965	s.d.	1967
18.	Muladi	1967	s.d.	1968
19.	Soetran	1968	s.d.	1975
20.	Moh. Poernanto	1975	s.d.	
21.	Soedarso	1975	s.d.	1985
22.	Haji Haroen Al Rasjid	1985	s.d.	1990
23.	Drs. H. Slamet	1990	s.d.	1995
24.	Drs. H. Ernomo	1995	s.d.	2000
25.	Ir. Mulyadi WR.	2000	s.d.	2005
26.	H. Soeharto	2005	s.d.	2010
27.	Dr.Ir. Mulyadi WR., MMT	2010	s.d.	2015

Sumber : Bagian Umum - Sekretariat Daerah Kabupaten Trenggalek

Source : *Division of General - Regional Secretariat of Trenggalek Regency*

**TABEL/Table 2.1.2**  
**PEJABAT PEMERINTAH KABUPATEN TRENGGALEK**  
*Government Official Of Trenggalek Regency*  
**2014**

No.	Pejabat Pemerintah <i>Governance Official</i>	Nama <i>Name</i>
(1)	(2)	(3)
	<b>Sekretariat Daerah/ <i>Regional Secretariat</i></b>	
08.	Sekretaris Daerah Kabupaten Trenggalek	Drs. Ali Mustofa, M.Si
09.	Asisten Administrasi Umum Setda	Drg.Unung Isnaeni Diah,MM
10.	Asisten Pemerintahan dan Kesejahteraan Rakyat Setda	Sugeng Widodo,SH
11.	Asisten Perekonomian dan Pembangunan Setda	Ir.Ekanto Malipurboyo
12.	Kepala Bagian Administrasi Pemerintahan Setda	Drs.Agus Salim
13.	Kepala Bagian Organisasi Setda	Dra.Hasnawati
14.	Kepala Bagian Administrasi Kesra Setda	Dsr.Abd Somad M.Si
15.	Kepala Bagian Hubungan Masyarakat dan Protokol Setda	Yuli Priyanto,SH
16.	Kepala Bagian Administrasi Perekonomian Setda	Oembar Pramadi S.Sos
17.	Kepala Bagian Administrasi Keuangan Setda	Dra.Djumiasih
18.	Kepala Bagian Administrasi Pembangunan Setda	Drs.Totok Rudijanto,MM
19.	Kepala Bagian Hukum Setda	Anik Suwarni SH,M.Si

Sumber : Bagian Pemerintahan Umum – Setda Kabupaten Trenggalek

Source : *Division of General Governance- Regional Secretariat of Trenggalek Regency*

LANJUTAN TABEL/*Continued Table 2.1.2*

No.	Pejabat Pemerintah <i>Governance Official</i>	Nama <i>Name</i>
(1)	(2)	(3)
	<b>Dinas/ Badan/ Kantor/ Services/ Board/ Offices</b>	
20.	Sekretari DPRD	Drs.Abu Mansur
21.	Inspektur	Bambang Agus Setyaji,SH
22.	Kepala Badan Kepegawaian Daerah	Drs.Pariyo
23.	Kepala Badan Pemberdayaan Perempuan, Perlindungan Anak dan Keluarga Berencana	Drs.Ahmadi MM
24.	Kepala Badan Perencanaan Pembangunan Daerah	Djoko Wasono SH,MM
25.	Kepala Badan Pemberdayaan Masyarakat dan Pemerintahan Desa	Sigid Agus Hari Basoeki, SH,M.Si
26.	Kepala Kantor Perpustakaan dan Arsip Daerah	Drs.Musa
27.	Kepala Kantor Ketahanan Pangan	Ir.Nurhadi Setyono, M.Si
28.	Kepala Kantor Lingkungan Hidup	Drs Kiki Wahyu Rezeki
29.	Kepala Kantor Perizinan dan Penanaman Modal	Drs.Stefanus Triadi Atmono,M.Si
30.	Kepala Satuan Polisi Pamong Praja	Drs. Budianto
31.	Kepala Dinas Perkerjaan Umum Bina Marga dan Pengairan	Yoso Mihardi S.Si, M.Si
32.	Kepala Dinas Kependudukan dan Catatan Sipil	Drs.Khaorul Anwar, M.Si
33.	Kepala Dinas Perhubungan, Komunikasi dan Informatika	Drs.Ec Agus Susantoro
34.	Kepala Dinas Kelautan dan Perikanan	Dra. Endah Setyasih
35.	Kepala Dinas Kesehatan	Sutikno Slamet, SKM,MM
36.	Kepala Dinas Tenaga Kerja, Transmigrasi dan Sosial	Dra.Sri Muharti MM
37.	Kepala Dinas Pendidikan dan Kebudayaan	Drs.Sunyoto
38.	Kepala Dinas Pertanian, Kehutanan dan Perkebunan	Ir.Didik Susanto
39.	Kepala Dinas Perkerjaan Umum Perumahan, Permukiman dan Kebersihan	Ir.Hihik Murwindito, M.Si
40.	Kepala Dinas Peternakan	Drh.Ari Roseno

Sumber : Bagian Pemerintahan Umum – Setda Kabupaten Trenggalek

Source : *Division of General Governance- Regional Secretariat of Trenggalek Regency*

LANJUTAN TABEL/Continued Table 2.1.2

No.	Pejabat Pemerintah Governance Official	Nama Name
(1)	(2)	(3)
41	Kepala Dinas Pariwisata, Pemuda dan Olahraga	Drs. Anang Dwi Tjahjono M.Si
42	Kepala Dinas Koperasi, Industri, Perdagangan, Pertambangan dan Energi	Drs.Djoko Setyono M.Si
43	Direktur RSUD dr. Soedomo	Dr.Seroni MMRS
44	Kepala Kantor Kesatuan Bangsa, Politik dan Perlindungan Masyarakat	Drs.Widarsono,MM
45	Kepala Badan Penanggulangan Bencan Daerah	Jarwono SE
46	Kepala Badan Pengelolaan Keuangan dan Aset Daerah	Suhartoko SE,M.Si
47	Kepala Dinas Pendapatan Kab. Trenggalek	Dra.Sri Kusti Rahayu
49	Camat Panggul	Ir Mulyono
50	Camat Munjungan	Sholikin SIP
51	Camat Watulimo	Retno Wahyudianto, S.Sos,M.Si
52	Camat Kampak	Drs.Hariyadi
53	Camat Dongko	Drs.Eddy Wahyu Sanjoto
54	Camat Pule	Ari hartono AP
55	Camat Karangn	Hari Andhiko,AP
56	Camat Suruh	Drs.Agus Utoyo
57	Camat Gandusari	Drs.Joko Susanto
58	Camat Durenan	Drs.Habib Solehudin
59	Camat Pogalan	Drs.Puguh Supardijanto
60	Camat Trenggalek	Drs.Edy Soepriyanto
61	Camat Tugu	Zahid Isoni,S.Sos
62	Camat Bendungan	Edif hayunan Siswanto,S.Sos

Sumber : Bagian Pemerintahan Umum – Setda Kabupaten Trenggalek

Source : *Division of General Governance- Regional Secretariat of Trenggalek Regency*

**TABEL / Table 2.2.1**  
**BANYAKNYA DESA/KELURAHAN, RUKUN WARGA, RUKUN TETANGGA**  
**DI KABUPATEN TRENGGALEK**  
*Numbers of Village, Dusun, Rukun Warga and Rukun Tetangga in Trenggalek Regency*  
**2014**

Kode Wil. Area Code	Kecamatan Sub Regency	Desa/ Kelurahan Village	Dusun/ Lingkungan	Rukun Warga	Rukun Tetangga
(1)	(2)	(3)	(4)	(5)	(6)
3503010	Panggal	17	66	155	521
3503020	Munjungan	11	44	66	353
3503030	Watulimo	12	36	80	338
3503040	Kampak	7	23	77	249
3503050	Dongko	10	39	114	469
3503060	Pule	10	34	117	378
3503070	Karangan	12	32	81	296
3503071	Suruh	7	27	40	188
3503080	Gandusari	11	49	126	328
3503090	Durenan	14	47	78	296
3503100	Pogalan	10	36	121	319
3503110	Trenggalek	13	33	72	242
3503120	Tugu	15	45	99	322
3503130	Bendungan	8	29	64	202
<i>Jumlah / Total</i>		157	540	1.290	4.502

Sumber : Bagian Pemerintahan Umum – Setda Kabupaten Trenggalek

Source : *Division of General Governance- Regional Secretariat of Trenggalek Regency*

**TABEL / Table 2.2.2**  
**JUMLAH DESA/KELURAHAN MENURUT TINGKATAN DI KABUPATEN TRENGGALEK**  
*Number of Vilages/ Wards by Level in Trenggalek Regency*  
**2014**

Kode Wil. Area Code	Kecamatan Sub Regency	Desa/ Kelurahan Village	Swadaya	Swakarya	Swasem- bada
(1)	(2)	(3)	(4)	(5)	(6)
3503010	Panggal	17	16	1	-
3503020	Munjungan	11	11	-	-
3503030	Watulimo	12	11	1	-
3503040	Kampak	7	7	-	-
3503050	Dongko	10	9	1	-
3503060	Pule	10	10	-	-
3503070	Karangan	12	12	-	-
3503071	Suruh	7	7	-	-
3503080	Gandusari	11	10	1	-
3503090	Durenan	14	12	2	-
3503100	Pogalan	10	9	1	-
3503110	Trenggalek	13	13	-	-
3503120	Tugu	15	13	2	-
3503130	Bendungan	8	7	1	-
<i>Jumlah / Total</i>		157	147	10	-

Sumber : Badan Pemberdayaan Masyarakat dan Pemerintahan Desa, Kabupaten Trenggalek  
 Source : *Agency for Community Empowerment and Villages Governance, of Trenggalek Regency*

**TABEL / Table 2.2.3**  
**KATEGORI LPM DI KABUPATEN TRENGGALEK**  
*Category of LPM in Trenggalek Regency*  
**2014**

Kode Wil. Area Code	Kecamatan Sub Regency	Desa/ Kelurahan Village	Kategori LPM/ <i>Category of LPM</i>		
			I	II	III
(1)	(2)	(3)	(4)	(5)	(6)
3503010	Panggal	17	-	-	17
3503020	Munjungan	11	-	-	11
3503030	Watulimo	12	-	-	12
3503040	Kampak	7	-	-	7
3503050	Dongko	10	-	-	10
3503060	Pule	10	-	-	10
3503070	Karangan	12	-	-	12
3503071	Suruh	7	-	-	7
3503080	Gandusari	11	-	-	11
3503090	Durenan	14	-	-	14
3503100	Pogalan	10	-	-	10
3503110	Trenggalek	14	-	-	14
3503120	Tugu	15	-	-	15
3503130	Bendungan	8	-	-	8
<i>Jumlah / Total</i>		157	-	-	157

Sumber : Badan Pemberdayaan Masyarakat dan Pemerintahan Desa, Kabupaten Trenggalek  
 Source : *Agency for Community Empowerment and Villages Governance, of Trenggalek Regency*



**TABEL / Table 2.3.1**  
**ANGGOTA DPRD KABUPATEN TRENGGALEK**  
*Number of Parlemt Members of Trenggalek Regency*  
**1982 - 2014**

Periode / <i>Period</i>	PKB	PDI-P	Partai GOL KAR	TNI/ POLRI (Diang- kat)	PAN	PPP	PKPI
(1)	(2)	(3)	(4)	(5)	(6)	(7)	(8)
1982 - 1987	-	-	22	8	-	9	-
1987 - 1992	-	-	31	9	-	3	-
1992 - 1997	-	-	22	9	-	7	-
1997 - 1999	-	-	26	9	-	10	-
1999 - 2004	16	14	6	5	2	1	1
2004 - 2009	14	13	7	-	4	-	1
2009 - 2014	7	8	5	-	4	1	1
2014 - 2019	9	9	5	-	3	1	1

Sumber : DPRD Kabupaten Trenggalek dan KPU Kabupaten Trenggalek

Source : *Parlement and General Election Committee of Trenggalek Regency*

LANJUTAN TABEL/Continued Table 2.3.1

Periode / Period	PDI	Partai Demokrat	Partai Patriot Pancasila	PKS	PKNU	PPRN
(1)	(9)	(10)	(11)	(12)	(13)	(14)
1982 - 1987	-	-	-	-	-	-
1987 - 1992	2	-	-	-	-	-
1992 - 1997	7	-	-	-	-	-
1997 - 1999	-	-	-	-	-	-
1999 - 2004	-	-	-	-	-	-
2004 - 2009	-	3	2	1	-	-
2009 - 2014	-	5	2	5	4	1
2014 - 2019	-	5	-	5	-	-

Sumber : DPRD Kabupaten Trenggalek dan KPUD Kabupaten Trenggalek

Source : Parliament and General Election Committee of Trenggalek Regency

Periode / <i>Period</i>	Nasdem	Gerindra	Hanura	PBB	Jumlah/ Total
(1)	(15)	(16)	(11)	(12)	(14)
1982 - 1987	-	-	-	-	45
1987 - 1992	-	-	-	-	45
1992 - 1997	-	-	-	-	45
1997 - 1999	-	-	-	-	45
1999 - 2004	-	-	-	-	45
2004 - 2009	-	-	-	-	45
2009 - 2014	-	-	-	-	45
2014 - 2019	-	4	3	-	45

Sumber : DPRD Kabupaten Trenggalek dan KPUD Kabupaten Trenggalek

Source : *Parlement and General Election Committee of Trenggalek Regency*

**TABEL / Table 2.3.2**  
**ANGGOTA DPRD MENURUT JENIS KELAMIN DAN TINGKAT PENDIDIKAN**  
**DI KABUPATEN TRENGGALEK**  
*Parlement Members By Sex and Education Level of Trenggalek Regency*  
**2014**

No.	Tingkat Pendidikan <i>Education Level</i>	Laki-Laki <i>Male</i>	Perempuan <i>Female</i>	Jumlah <i>Total</i>
(1)	(2)	(3)	(4)	(5)
1	SD	-	-	0
2	SLTP	-	-	0
3	SLTA	9	-	9
4	DIPLOMA i	-	-	0
5	DIPLOMA II	-	-	0
6	DIPLOMA III	1	-	1
7	DIPLOMA IV / S-1	20	4	24
8	S-2	9	1	10
9	S-3	1	-	1
	Jumlah / <i>Total</i>	40	5	45

Sumber : DPRD Kabupaten Trenggalek  
Source : *Parlement of Trenggalek Regency*

**TABEL / Table 2.3.3**  
**JUMLAH PEMILIH YANG MENGGUNAKAN HAK PILIH PADA PILPRES 2014**  
**DI KABUPATEN TRENGGALEK**  
*The Number of Voters in President Election 2014 in Trenggalek Regency*

Kode Wil. Area Code	Kecamatan Sub Regency	Pemilih yang Menggunakan Hak Pilih	Pemilih yang Tidak Menggunakan Hak Pilih	Pemilih yang Berasal Dari Daerah Lain
(1)	(2)	(3)	(4)	(5)
3503010	Panggal	40.061	21.349	156
3503020	Munjungan	30.117	9.468	67
3503030	Watulimo	40.061	13.007	349
3503040	Kampak	22.123	6.624	133
3503050	Dongko	33.680	17.418	269
3503060	Pule	30.482	13.214	239
3503070	Karangan	28.315	9.821	133
3503071	Suruh	15.344	5.538	32
3503080	Gandusari	31.289	8.619	122
3503090	Durenan	29.742	9.646	151
3503100	Pogalan	29.652	9.915	230
3503110	Trenggalek	38.546	11.053	403
3503120	Tugu	27.287	12.046	178
3503130	Bendungan	15.329	6.222	62
<i>Jumlah / Total</i>		412.028	153.940	2.524

Sumber : KPUD Kabupaten Trenggalek

Source : *General Election Committee of Trenggalek Regency*

**TABEL / Table 2.3.4**  
**JUMLAH PEROLEHAN SUARA PASANGAN PRESIDEN DAN WAKIL PRESIDEN**  
**PADA PILPRES 2014 DI KABUPATEN TRENGGALEK**  
*The Number Of Acquisition Voice Couple President And Vice President*  
*At President Election 2014 in Trenggalek Regency*

Kode Wil. Area Code	Kecamatan Sub Regency	H. Prabowo Subianto dan Ir. M. H. Hatta Rajasa	Ir. H. Joko Widodo dan Drs. H. M. Jusuf Kalla
(1)	(2)	(3)	(4)
3503010	Panggal	11.137	28.641
3503020	Munjungan	7.575	22.342
3503030	Watulimo	10.066	29.747
3503040	Kampak	5.902	16.058
3503050	Dongko	7.825	25.603
3503060	Pule	10.538	19.744
3503070	Karangan	12.466	15.590
3503071	Suruh	5.876	9.368
3503080	Gandusari	11.734	19.249
3503090	Durenan	11.930	17.569
3503100	Pogalan	11.172	18.201
3503110	Trenggalek	17.039	21.062
3503120	Tugu	12.137	14.949
3503130	Bendungan	5.583	9.649
Jumlah / Total		140.980	267.772

Sumber : KPUD Kabupaten Trenggalek

Source : General Election Committee of Trenggalek Regency

**TABEL / Table 2.3.5**  
**JUMLAH PEMILIH YANG MENGGUNAKAN HAK PILIH PADA PEMILIHAN BUPATI 2010**  
**DI KABUPATEN TRENGGALEK**  
*The Number of Voters in Regent Election 2010 in Trenggalek Regency*

Kode Wil. Area Code	Kecamatan Sub Regency	Pemilih yang Menggunakan Hak Pilih	Pemilih yang Tidak Menggunakan Hak Pilih	Pemilih yang Berasal Dari TPS Lain di wilayah PPK
(1)	(2)	(3)	(4)	(5)
3503010	Panggal	30.006	31.612	98
3503020	Munjungan	25.936	13.651	9
3503030	Watulimo	31.195	22.441	98
3503040	Kampak	17.898	11.383	20
3503050	Dongko	23.364	28.295	218
3503060	Pule	24.343	18.246	99
3503070	Karangan	24.053	14.506	6
3503071	Suruh	12.767	8.285	2
3503080	Gandusari	26.292	13.943	1
3503090	Durenan	25.171	16314	8
3503100	Pogalan	24.467	16.592	0
3503110	Trenggalek	33.938	17.605	24
3503120	Tugu	24.881	15.120	20
3503130	Bendungan	11.062	9.831	93
<b>Jumlah / Total</b>		<b>335.373</b>	<b>246.681</b>	<b>696</b>

Sumber : KPUD Kabupaten Trenggalek

Source : *General Election Committee of Trenggalek Regency*

**TABEL / Table 2.3.6**  
**JUMLAH PEROLEHAN SUARA PASANGAN BUPATI DAN WAKIL BUPATI**  
**PADA PILKADA 2010 DI KABUPATEN TRENGGALEK**  
*The Number Of Acquirement Voice Couple Regent And Vice Regent*  
*At Regent Election 2010 in Trenggalek Regency*

Kode Wil. Area Code	Kecamatan Sub Regency	Suharto dan Samsuri	Mahsun Ismail dan Joko Irianto	Mulyadi dan Kholik
(1)	(2)	(3)	(4)	(5)
3503010	Panggal	7,977	6,734	13,793
3503020	Munjungan	6,507	4,529	14,266
3503030	Watulimo	11,690	3,873	14,702
3503040	Kampak	2,214	3,132	11,807
3503050	Dongko	2,919	3,191	8,751
3503060	Pule	3,348	9,021	11,342
3503070	Karangan	4,465	5,165	13,173
3503071	Suruh	1,512	2,505	8,357
3503080	Gandusari	4,399	7,689	12,586
3503090	Durenan	4,242	8,545	11,183
3503100	Pogalan	4,196	5,795	12,438
3503110	Trenggalek	10,178	7,122	14,767
3503120	Tugu	4,649	2,760	16,972
3503130	Bendungan	2,487	2,435	5,917
<i>Jumlah / Total</i>		70,693	72,496	170,054

Sumber : KPUD Kabupaten Trenggalek

Source : *General Election Committee of Trenggalek Regency*



**TABEL / Table 2.3.7**  
**JUMLAH PEROLEHAN KURSI DPRD KABUPATEN TRENGGALEK**  
**PADA PEMILU LEGESLATIF TAHUN 2014 DI KABUPATEN TRENGGALEK**  
*The Number Acquirement Chair Of Parlement*  
**At Legislatif General Election 2014 in Trenggalek Regency**

No. Urut Parpol	Nama Parpol <i>Name of Politic Party</i>	Dapil / Election Area				Jumlah Total
		I	II	III	IV	
(1)	(2)	(3)	(4)	(5)	(6)	(7)
1	P. Hanura	1	-	1	1	3
2	P. Karya Peduli Bangsa	-	-	-	-	-
3	P. Pengusaha & Pekerja Ind.	-	-	-	-	-
4	P. Peduli Rakyat Nasional	-	-	-	-	-
5	P. Gerindra	1	1	1	1	4
6	P. Barisan Nasional	-	-	-	-	-
7	PKPI	1	-	-	-	1
8	PKS	2	1	1	1	5
9	PAN	1	1	-	1	3
10	P. Perjuangan Ind. Baru	-	-	-	-	-
11	P. Kedaulatan	-	-	-	-	-
12	P. Persatuan Daerah	-	-	-	-	-
13	PKB	2	2	3	2	9
14	P. Pemuda Indonesia	-	-	-	-	-
15	PNI Marhaenisme	-	-	-	-	-

Sumber : KPUD Kabupaten Trenggalek

Source : *General Election Committee of Trenggalek Regency*

LANJUTAN TABEL/Continued Table 2.3.7

No. Urut Parpol	Nama Parpol <i>Name of Politic Party</i>	Dapil / Election Area				JUMLAH <i>Total</i>
		I	II	III	IV	
(1)	(2)	(8)	(9)	(10)	(11)	(12)
16	PDP	-	-	-	-	-
17	P. Karya Perjuangan	-	-	-	-	-
18	P. Matahari Bangsa	-	-	-	-	-
19	P. Penegak Demokrasi Ind.	-	-	-	-	-
20	P. Demokrasi Kebangsaan	-	-	-	-	-
21	P. Republik Nusantara	-	-	-	-	-
22	P. Pelopor	-	-	-	-	-
23	P. Golkar	1	1	1	2	5
24	PPP	-	1	-	-	1
25	P. Damai Sejahtera	-	-	-	-	-
26	PNBKI	-	-	-	-	-
27	P. Bulan Bintang	-	-	-	-	-
28	PDIP	2	2	3	2	9
29	P. Bintang Reformasi	-	-	-	-	-
30	P. Patriot	-	-	-	-	-

Sumber : KPUD Kabupaten Trenggalek

Source : *General Election Committee of Trenggalek Regency*

LANJUTAN TABEL/Continued Table 2.3.7

No. Urut Parpol	Nama Parpol Name of Politic Party	Dapil / Election Area				Jumlah Total
		I	II	III	IV	
(1)	(2)	(13)	(14)	(15)	(16)	(17)
31	P. Demokrat	1	1	2	1	5
32	PKDI	-	-	-	-	-
33	P. Indonesia Sejahtera	-	-	-	-	-
34	PKNU	-	-	-	-	-
41	P. Merdeka	-	-	-	-	-
42	PPNUI	-	-	-	-	-
43	P. Sarikat Indonesia	-	-	-	-	-
44	P. Buruh	-	-	-	-	-
45	P. Nasdem	-	-	-	-	-
JUMLAH Total		12	10	12	11	45

Sumber : KPUD Kabupaten Trenggalek

Source : General Election Committee of Trenggalek Regency

**TABEL 2.3.8/ Table 2.3.8**  
**JUMLAH PEMILIH YANG MENGGUNAKAN HAK PILIH PADA PILGUB 2013**  
**DI KABUPATEN TRENGGALEK**  
*The Number of Voters in Governor Election 2013 in Trenggalek Regency*

Kode Wil. Area Code	Kecamatan Sub Regency	Pemilih yang Menggunakan Hak Pilih	Pemilih yang Tidak Menggunakan Hak Pilih	Pemilih yang Berasal Dari Daerah Lain
(1)	(2)	(3)	(4)	(5)
3503010	Panggal	31.017	29.580	121
3503020	Munjungan	23.227	15.645	24
3503030	Watulimo	27.213	25.119	141
3503040	Kampak	17.363	10.807	45
3503050	Dongko	23.408	26.519	334
3503060	Pule	23.303	19.462	236
3503070	Karangan	21.609	16.340	29
3503071	Suruh	11.410	9.357	6
3503080	Gandusari	24.156	15.198	8
3503090	Durenan	22.108	16.707	24
3503100	Pogalan	23.038	15.666	26
3503110	Trenggalek	31.238	17.447	78
3503120	Tugu	21.322	17.375	49
3503130	Bendungan	10.442	10.930	117
Jumlah / Total		310.854	246.152	1.238

Sumber : KPUD Kabupaten Trenggalek

Source : General Election Committee of Trenggalek Regency

**TABEL 2.3.9/ Table 2.3.9**  
**JUMLAH PEROLEHAN SUARA PASANGAN GUBERNUR DAN WAKIL GUBERNUR**  
**PADA PILGUL 2014 DI KABUPATEN TRENGGALEK**  
**The Number Of Acquirement Voice Couple Governoor And Vice Governoor**  
**At Governoor Election 2014 in Trenggalek Regency**

Kode Wil. Area Code	Kecamatan Sub Regency	Soekarwo/ Saifullah Yusuf	Eggy Sudjana/ Muhammad Sihat	Bambang DH/ Said Abdullah	Khofifah Indar Parawansa/ Herman S Sumawiredja
(1)	(2)	(3)	(4)	(5)	(6)
3503010	Panggal	13.916	822	4.420	11.233
3503020	Munjungan	9.153	675	3.429	9.371
3503030	Watulimo	8.801	653	3.189	13.872
3503040	Kampak	7.473	437	1.606	7.264
3503050	Dongko	12.009	619	2.548	8.068
3503060	Pule	11.873	632	2.541	7.763
3503070	Karangan	9.870	475	3.006	7.337
3503071	Suruh	6.257	254	1.486	3.074
3503080	Gandusari	10.704	623	2.075	9.838
3503090	Durenan	8.959	547	1.966	9.916
3503100	Pogalan	10.061	531	3.295	8.167
3503110	Trenggalek	14.223	836	4.350	9.832
3503120	Tugu	8.808	495	2.493	8.895
3503130	Bendungan	5.302	305	1.593	3.189
Jumlah / Total		137.409	7.904	37.997	117.819

Sumber : KPUD Kabupaten Trenggalek

Source : General Election Committee of Trenggalek Regency

**TABEL / Table 2.4.1**  
**PRODUK HUKUM DAERAH YANG TELAH DI TERBITKAN DI KABUPATEN TRENGGALEK**  
*Law Product That Has Been Published in Trenggalek Regency*  
**2010 – 2014**

No.	Jenis Produk / <i>Kind of Product</i>	2010	2011	2012	2013	2014
(1)	(2)	(3)	(4)	(5)	(6)	(7)
1	Peraturan Daerah <i>The Law of Region</i>	37	27	16	19	6
2	Peraturan Bupati <i>Regent's Law</i>	86	142	105	-	Na
3	Keputusan Bupati <i>Regent's Decision</i>	1.030	1.068	1.115	-	Na
4	Instruksi Bupati <i>Regent's Instruction</i>	2	2	1	-	Na
5	Keputusan DPRD	-	-	-	-	24
6	Keputusan Pimpinan DPRD	36	8	8	8	9
<b>JUMLAH <i>Total</i></b>		1.191	1.247	1.245	27	39

Sumber : Bagian Hukum Setda dan DPRD Kabupaten Trenggalek

Source : *Legal Division of Regional Secretariat and Parlement of Trenggalek Regency*

**TABEL / Table 2.4.2**  
**FREKUENSI KEGIATAN DPRD KABUPATEN TRENGGALEKDI KABUPATEN TRENGGALEK**  
*Frequency of Parlement Activities in Trenggalek Regency*  
**2010 - 2014**

No.	Jenis Produk / Kind of Product	2010	2011	2012	2013	2014
(1)	(2)	(3)	(4)	(5)	(6)	(7)
1	Sidang Pleno / <i>Plenary Session</i>	14	22	23	31	31
2	Rapat-rapat/ <i>Meetings</i>					
	- Pimpinan DPRD	9	9	11	15	46
	- Komisi 1 / <i>Committee 1</i>	11	12	21	41	18
	- Komisi 2 / <i>Committee 2</i>	10	19	7	16	38
	- Komisi 3 / <i>Committee 3</i>	16	15	16	26	30
	- Komisi 4 / <i>Committee 4</i>	13	18	11	14	40
	- Panitia Anggaran dan Eksekutif <i>/ Budget Committee and executive</i>	5	12	16	20	28

Sumber : DPRD Kabupaten Trenggalek  
Source : *Parlement of Trenggalek Regency*

**TABEL / Table 2.4.3**  
**DOKUMENTASI KEGIATAN DPRD KABUPATEN TRENGGALEKDI KABUPATEN TRENGGALEK**  
*Documentary of Parlement Activities in Trenggalek Regency*  
**2014**

No	Sarana dan Keputusan	Satuan	Masa Persidangan			Jumlah Total
			I	II	III	
(1)	(2)	(3)	(4)	(5)	(6)	(7)
1	Rapat Paripurna	Kali	3	17	11	31
2	Rapat Pimpinan DPRD	Kali	6	8	4	18
3	Rapat Gabungan Pimpinan	Kali	0	0	0	0
4	Rapat Koordinasi Khusus	Kali	0	0	0	0
5	Rapat Panmus	Kali				0
6	Rapat Panggar	Kali				0
7	Rapat Pansus	Kali	18	12	9	39
8	Rapat Badan Kehormatan	Kali	1	1	2	4
9	Rapat Kerja	Kali				0
10	Rapat Komisi-Komisi					0
	a. Komisi 1	Kali	12	14	20	46
	b. Komisi 2	Kali	11	8	16	35
	c. Komisi 3	Kali	14	16	19	49
	d. Komisi 4	Kali	8	18	12	38
11	Rapat Fraksi-Fraksi					
	a. Fraksi Kebangkitan Bangsa	Kali	4	5	6	15
	b. Fraksi PDI-P	Kali	4	4	6	14
	c. Fraksi Partai Karya Nasional	Kali	4	3	4	11
	d. Fraksi APRI	Kali	4	6	5	15
	e. Fraksi PKS	Kali	5	5	4	14
	f. Fraksi Demokrat	Kali	5	3	4	12

Sumber : DPRD Kabupaten Trenggalek  
Source : *Parlement of Trenggalek Regency*



LANJUTAN TABEL/Continued Table 2.4.3

No	Sarana dan Keputusan	Satuan	Masa Persidangan			Jumlah Total
			I	II	III	
(1)	(2)	(8)	(9)	(10)	(11)	(12)
12	Penyampain Aspirasi Publik Hearing	Kali	2	3	3	8
13	Kunjungan Kerja Dalam Daerah					
	a. Komisi 1	Kali	11	8	9	28
	b. Komisi 2	Kali	9	12	5	26
	c. Komisi 3	Kali	6	8	11	25
	d. Komisi 4	Kali	8	20	10	38
14	Kunjungan Kerja Luar Daerah					
	a. Komisi 1	Kali	1	2	3	6
	b. Komisi 2	Kali	1	2	3	6
	c. Komisi 3	Kali	1	2	3	6
	d. Komisi 4	Kali	1	2	3	6
15	Produk Hukum yang dihasilkan					
	a. Peraturan Daerah	Buah		7	1	8
	b. Keputusan DPRD	Buah	4	7	13	24
	c. Keputusan Pimpinan DPRD	Buah	0	6	3	9

Sumber : DPRD Kabupaten Trenggalek

Source : *Parlement of Trenggalek Regency*

**TABEL / Table 2.5.1**  
**PENERIMAAN AKTA - AKTA CATATAN SIPIL DI KABUPATEN TRENGGALEK**  
*The Reception of Official Civil Documents in Trenggalek Regency*  
**2011 - 2014**

No.	Uraian / Type	2011	2012	2013	2014
(1)	(2)	(3)	(4)	(5)	(6)
1	Akta Perkawinan	16	15	9	6
2	Kutipan Akta Perkawinan	-	-	-	-
3	Kutipan Akta Kelahiran Biasa	2.467	5.945	8.016	7.983
4	Kutipan Akta Kelahiran Dispensasi	1.493	-	-	-
5	Kutipan Akta Perceraian	4	3	2	3
6	Kutipan Akta Kematian	13	18	62	81
7	Kutipan Akta Kelahiran Terlambat	16.899	4.951	5.772	5.848
8	Pengangkatan Anak	4	5	1	14
9	Kutipan Akta-akta Catatan Sipil/ Pengakuan Anak	-	-	-	1
10	Perubahan Nama	3	6	2	22
11	Pengesahan Anak	-	-	2	2
<b>JUMLAH / Total</b>		<b>20.899</b>	<b>10.943</b>	<b>13.866</b>	<b>13.960</b>

Sumber : Dinas Kependudukan dan Pencatatan Sipil Kabupaten Trenggalek  
Source : *Population and Civil Document Services of Trenggalek Regency*

**TABEL / Table 2.5.2**  
**DATA PELAYANAN DAN PENERIMAAN BIAYA AKTA- AKTA CATATAN SIPIL**  
**DI KABUPATEN TRENGGALEK**  
*The Data of Services and Reception of Official Civil Document in Trenggalek Regency*  
**2013 - 2014**

No.	Uraian / Type	2013		2014	
		Banyaknya	Penerimaan Biaya (Rp.)	Banyaknya	Penerimaan Biaya (Rp.)
(1)	(2)	(3)	(4)	(5)	(6)
1	Akte Kelahiran				
	a. Biasa	8.016	-	7.983	-
	b. Dispensasi	-	-	-	-
	c. AT	5.772	288.600.000	5.848	292.400.000
2	Akte Perkawinan	9	1.350.000	6	900.000
3	Akte Perceraian	2	400.000	3	600.000
4	Akte Kematian	62	620.000	81	810.000
5	Pengesahan Anak	2	100.000	2	100.000
6	Pengakuan Anak	2	-	1	-
7	Pengangkatan Anak	1	150.000	14	2.100.000
8	Kutipan ke Dua	-	-	-	-
9	Perubahan Nama	2	200.000	22	2.200.000
10	Surat Keterangan	2.731	27.310.000	-	-
<b>JUMLAH / Total</b>		<b>16.597</b>	<b>318.730.000</b>	<b>13.960</b>	<b>299.110.000</b>

Sumber : Dinas Kependudukan dan Pencatatan Sipil Kabupaten Trenggalek

Source : *Population and Civil Document Services of Trenggalek Regency*

**TABEL / Table 2.5.3**  
**PENERIMAAN LEGES DAN ADMINISTRASI KUTIPAN AKTA-AKTA**  
**DI KABUPATEN TRENGGALEK**  
*The Acceptance of Leges and Administration of Quotation of Official Documents*  
*in Trenggalek Regency*  
**2013 - 2014**

Bulan / Month	Penerimaan Leges Surat Kutipan Akta-Akta Catatan Sipil (Rp)		Penerimaan Administrasi dari Kutipan Akta-Akta Catatan Sipil (Rp)	
	2013	2014	2013	2014
(1)	(2)	(3)	(4)	(5)
Januari / January	527	na	21.260.000	18.500.000
Februari / February	293	na	19.195.000	18.400.000
Maret / March	372	na	15.670.000	23.750.000
April / April	406	na	19.470.000	19.790.000
Mei / May	269	na	12.630.000	20.300.000
Juni / June	464	na	17.250.000	16.780.000
Juli / July	446	na	25.730.000	14.720.000
Agustus / August	487	na	13.510.000	14.650.000
September / September	334	na	37.115.000	25.910.000
Oktober / October	452	na	39.240.000	32.120.000
Nopember / November	394	na	30.350.000	22.030.000
Desember / December	480	na	39.440.000	25.840.000
<b>JUMLAH / Total</b>	<b>4.727</b>	<b>na</b>	<b>290.860.000</b>	<b>252.890.000</b>

Sumber : Dinas Kependudukan dan Pencatatan Sipil Kabupaten Trenggalek

Source : Population and Civil Document Services of Trenggalek Regency

**TABEL / Table 2.5.4**  
**PEMBUATAN KUTIPAN AKTA-AKTA DI KABUPATEN TRENGGALEK**  
*Quotation Production of Official Documents in Trenggalek Regency*  
**2014**

Bulan / Month	Akta Perkawinan	Akta Kelahiran Biasa	Akta Kelahiran Dispensasi	Akta Kelahiran Terlambat
(1)	(2)	(3)	(4)	(5)
Januari / January	2	754	-	462
Februari / February	1	399	-	417
Maret / March	-	565	-	548
April / April	-	722	-	523
Mei / May	1	644	--	478
Juni / June	-	885	-	376
Juli / July	-	883	-	345
Agustus / August	-	550	-	336
September / September	-	840	-	585
Oktober / October	-	646	-	725
Nopember / November	1	517	-	494
Desember / December	1	578	-	559
<b>JUMLAH / Total</b>	<b>5</b>	<b>7.983</b>	<b>-</b>	<b>5.848</b>

Sumber : Dinas Kependudukan dan Pencatatan Sipil Kabupaten Trenggalek

Source : *Population and Civil Document Services of Trenggalek Regency*

LANJUTAN TABEL/Continued Table 2.5.4

Bulan / Month	Akta Perceraian	Akta Kematian	Surat Keterangan dan Lain-lain ( PA )	JUMLAH / Total (klm 2 s/d 8)
(1)	(6)	(7)	(8)	(9)
Januari / January	-	2	-	1.220
Februari / February	-	6	-	823
Maret / March	1	7	-	1.121
April / April	1	6	-	1.252
Mei / May	-	5	-	1.128
Juni / June	-	11	-	1.272
Juli / July	-	5	-	1.233
Agustus /August	-	4	-	890
September / September	-	12	-	1.437
Oktober / October	1	8	-	1.380
Nopember / November	-	7	-	1.019
Desember December	-	8	-	1.146
JUMLAH / Total	3	81	-	13.921

Sumber : Dinas Kependudukan dan Pencatatan Sipil Kabupaten Trenggalek

Source : Population and Civil Document Services of Trenggalek Regency

**TABEL / Table 2.5.5**  
**BANYAKNYA PENYELESAIAN PERMOHONAN SERTIFIKAT TANAH**  
**DI KABUPATEN TRENGGALEK**  
*Land Matters Realizaion of Land Certificates in Trenggalek Regency*  
**2013 - 2014**

Bulan / Month	2013		2014	
	Permohonan Masuk Received	Diselesaikan Finished	Permohonan Masuk Received	Diselesaikan Finished
(1)	(2)	(3)	(2)	(3)
Januari / January	1.290	1.138	671	727
Februari / February	1.467	1.295	702	762
Maret / March	1.268	1.059	2.203	802
April / April	1.308	1.044	2.690	821
Mei / May	1.449	1.105	915	506
Juni / June	1.431	1.049	246	827
Juli / July	1.503	1.039	562	2.033
Agustus /August	1.444	935	305	670
September / September	1.487	918	925	827
Oktober / October	1.257	716	751	1.831
Nopember / November	816	271	663	904
Desember December	774	176	744	977
<b>JUMLAH / Total</b>	<b>15.494</b>	<b>10.745</b>	<b>11.677</b>	<b>11.747</b>

Sumber : Badan Pertanahan Nasional Kabupaten Trenggalek  
Source : *The National Land Agency of Trenggalek Regency*

**TABEL / Table 2.5.6**  
**BANYAKNYA PENYELESAIAN PERMOHONAN SERTIFIKAT HAK ATAS TANAH**  
**DI KABUPATEN TRENGGALEK**  
*Land Matters of Ownership Land Certificates in Trenggalek Regency*  
**2014**

Jenis Sertifikat <i>Kind of Certify</i>	Sisa Tahun Lalu	Permohonan <i>Received</i>	Diselesaikan <i>Finished</i>	Sisa Akhir Tahun
(1)	(2)	(3)	(4)	(5)
1 Pemberian Hak	17	28	12	16
2 Konversi	-	-	-	-
3 Pemindahan Hak	2	3108	3097	11
4 Pemisahan	107	334	229	105
5 Penggabungan	3	15	11	4
6 Pengganti Rusak/ Hilang	3	62	59	3
7 Hak Tanggungan	-	1917	1917	-
8 Penghapusan	1	6	4	2
9 Prona	-	3500	3500	-
10 Pengakuan Hak	913	3659	3279	380
<b>JUMLAH / Total</b>	<b>1046</b>	<b>12.629</b>	<b>12.108</b>	<b>521</b>

Sumber : Badan Pertanahan Nasional Kabupaten Trenggalek

Source : *The National Land Agency of Trenggalek Regency*



**TABEL / Table 2.5.7**  
**BANYAKNYA PENYELESAIAN PERMOHONAN ASPEK PENATAGUNAAN TANAH**  
**DAN IZIN LOKASI TANAH DI KABUPATEN TRENGGALEK**  
*Amount of Finished Request of Land Location Right in Trenggalek Regency*  
**2014**

Jenis Permohonan	Sisa Tahun Lalu	Permohonan Received	Diselesaikan Finished	Sisa Akhir Tahun
(1)	(2)	(3)	(4)	(5)
1 Aspek Penatagunaan Tanah dalam rangka IPPT	4	110	110	-
2 Aspek PGT dalam rangka Permohonan Hak	-	-	-	-
3 Aspek PGT dalam rangka Izin Lokasi	-	-	-	-
4 Klarifikasi Rencana dan atau Penggunaan Tanah	-	-	-	-
5 Aspek PGT dalam rangka Penetapan Lokasi	8	7	7	-
<b>JUMLAH / Total</b>	<b>12</b>	<b>117</b>	<b>117</b>	<b>-</b>

Sumber : Badan Pertanahan Nasional Kabupaten Trenggalek

Source : *The National Land Agency of Trenggalek Regency*

**TABEL / Table 2.5.8**  
**BANYAKNYA KEGIATAN PENDAFTARAN TANAH MENURUT JENIS HAK DAN SERTIFIKAT**  
**DI KABUPATEN TRENGGALEK**  
*Number of Activities of Land Kind of Right and Certificate in Trenggalek Regency*  
**2014**

Jenis Sertifikat <i>Kind of Certify</i>	Hak Milik		Hak Guna Bangunan	
	Jumlah <i>Total</i>	Luas ( M <sup>2</sup> )	Jumlah <i>Total</i>	Luas ( M <sup>2</sup> )
(1)	(2)	(3)	(4)	(5)
1 Pemberian Hak	4	7.325	2	925
2 Konversi	-	-	-	-
3 Pemindahan Hak	-	-	-	-
4 Pemisahan	-	-	-	-
5 Penggabungan	-	-	-	-
6 Penghapusan/ Roya	-	-	-	-
7 Hak Tanggungan	-	-	-	-
8 Sertifikat Pengganti	-	-	-	-
<b>JUMLAH / Total</b>	<b>4</b>	<b>7.325</b>	<b>2</b>	<b>925</b>

Sumber : Badan Pertanahan Nasional Kabupaten Trenggalek  
Source : *The National Land Agency of Trenggalek Regency*

LANJUTAN TABEL/Continued Table 2.5.8

Jenis Sertifikat <i>Kind of Certify</i>	Hak Guna Usaha		Hak Pakai	
	Jumlah <i>Total</i>	Luas ( M <sup>2</sup> )	Jumlah <i>Total</i>	Luas ( M <sup>2</sup> )
(1)	(6)	(7)	(8)	(9)
1 Pemberian Hak	-	-	3	2.350
2 Konversi	-	-	-	-
3 Pemindahan Hak	-	-	-	-
4 Pemisahan	-	-	-	-
5 Penggabungan	-	-	-	-
6 Penghapusan/ Roya	-	-	-	-
7 Hak Tanggungan	-	-	-	-
8 Sertifikat Pengganti	-	-	-	-
<b>JUMLAH / Total</b>	-	-	<b>3</b>	<b>2.350</b>

Sumber : Badan Pertanahan Nasional Kabupaten Trenggalek

Source : *The National Land Agency of Trenggalek Regency*

**TABEL / Table 2.5.9**  
**BANYAKNYA SURAT KEPUTUSAN PEMBERIAN HAK ATAS TANAH**  
**DI KABUPATEN TRENGGALEK**  
*Number of Letter of Land Right in Trenggalek Regency*  
**2013 - 2014**

Macam Hak	2013		2014	
	Jumlah Bidang	Luas (M <sup>2</sup> )	Jumlah Bidang	Luas (M <sup>2</sup> )
(1)	(2)	(3)	(4)	(5)
1 Hak Milik	4	6.000	4	7.325
2 Hak Guna Bangunan	5	11.067	2	925
3 Hak Pakai	1	286	3	2.350
4 Hak Pengelola	-	-	-	-
<b>JUMLAH / Total</b>	<b>10</b>	<b>17.353</b>	<b>9</b>	<b>10.600</b>

Sumber : Badan Pertanahan Nasional Kabupaten Trenggalek  
Source : *The National Land Agency of Trenggalek Regency*

**TABEL / Table 2.5.10**  
**PEMASUKAN KEUANGAN KEPADA NEGARA DI KABUPATEN TRENGGALEK**  
*Contribution of Financial for The Country in Trenggalek Regency (Rupiah)*  
**2007 - 2014**

Tahun / Year	Up. Hak Milik	Up. HGB (Hak Guna Bangunan)	JUMLAH / Total
(1)	(2)	(3)	(4)
2007	5.711.500	308.500	6.020.000
2008	-	554.000	554.000
2009	336.000	67.000	403.000
2010	-	-	-
2011	-	-	-
2012	-	-	-
2012	-	-	-
2013	-	-	-
2014	-	-	-

Sumber : Badan Pertanahan Nasional Kabupaten Trenggalek  
 Source : *The National Land Agency of Trenggalek Regency*

3

**PENDUDUK DAN TENAGA KERJA**  
**Population and Employment**

  
KABUPATEN TRENGGALEK  
Dalam Angka  
2015





## BAB / Chapture III

### PENDUDUK DAN TENAGA KERJA

#### *Population and Employment*

#### Penjelasan Teknis

#### Technical Notes

- |   |  |
|---|--|
| <p>1 <b>Data Kependudukan</b>, utamanya dapat diperoleh melalui Sensus Penduduk, Registrasi Penduduk, dan Survey Kependudukan</p> <p>a <b>Sensus Penduduk</b> adalah suatu kegiatan pengumpulan data kependudukan terhadap seluruh penduduk di suatu wilayah dalam suatu waktu tertentu. Kegiatan tersebut dilakukan setiap sepuluh tahun sekali, pada tahun yang berakhir angka 0.</p> <p>b <b>Registrasi Penduduk</b> adalah suatu kegiatan pencatatan rutin setiap kejadian yng terjadi pada seluruh penduduk yaitu kelahiran, kematian dan perpindahan. Perbedaan mendasar antara data kependudukan hasil Sensus Penduduk dengan hasil Registrasi adalah Sensus Penduduk bersifat <b><u>de facto</u></b> sedangkan Registrasi bersifat <b><u>de jure</u></b></p> <p>c <b>Survei Kependudukan</b> adalah suatu kegiatan pengumpulan data kependudukan yang dilaksanakan dengan menggunakan teknik sampel tertentu dan jeis data yang dikumpulkan tergantung dengan jenis surveinya</p> <p>2 <b>Kepadatan Penduduk</b> adalah banyaknya penduduk per Km persegi</p> | <p>1 <b>Population Data</b>, can be obtained from Population Census, Population Registration, and Demography Survey</p> <p>a <b>Population Census</b> is an activity to gather population data from whole population in one area in a certain time. This activity done once in ten years.</p> <p>b <b>Population Registration</b> is activity of routine registration of all events which happened to all population, they are birth, death and move. The main difference between demography data from Population Census and Registration is Population Census can be called <b><u>de facto</u></b> and Registration is Called <b><u>de jure</u></b>.</p> <p>c <b>Demography Survey</b> is activity of gathering population data which is held by using sample technique and kind of data which is gathered depends on its survey</p> <p>2 <b>The Population Density</b> is the number of population per square kilometers</p> |
|---|--|



### 3.1. Penduduk

Kabupaten Trenggalek dengan luas wilayah 1.261,40 Km<sup>2</sup> menurut hasil registrasi penduduk akhir tahun 2014 sebesar 818.797 jiwa. Dari jumlah seluruh penduduk tersebut sebanyak 50,34 persen merupakan penduduk laki-laki.

Sebaran penduduk pada tahun 2014 menunjukkan bahwa di Kecamatan Panggul berpenduduk terbanyak dengan 89.069 jiwa. Kecamatan yang paling sedikit jumlah penduduknya adalah kecamatan Suruh yaitu 28.973 jiwa.

Kepadatan penduduk Kabupaten Trenggalek sebesar 649 orang/ Km<sup>2</sup> dimana Kecamatan Pogalan mempunyai tingkat kepadatan penduduk paling tinggi yaitu sebesar 1.424 jiwa/Km<sup>2</sup>. Kecamatan yang tingkat kepadatan penduduknya paling rendah adalah Kecamatan Bendungan dengan 332 jiwa / Km<sup>2</sup>.

**Kabupaten Trenggalek dengan luas wilayah 1.261,40 Km<sup>2</sup> pada tahun 2014 menurut hasil registrasi penduduk akhir tahun sebesar 818.797 jiwa. 50,34 persen penduduk adalah Laki-laki**

### 3.1. Population

*Trenggalek Regency with the total area 1.261,40 Km<sup>2</sup> in 2014 based on population registration has 818.797 people. From the total population 50,34 percent are men.*

*The spread of population in 2014 showed that in Panggul sub regency has most population 89.069 people. Suruh is the the smallest population have about 28.973 people*

*Trenggalek regency has density 649 people/Km<sup>2</sup> However Pogalan districts has the highest density. It is about 1.424 people / Km<sup>2</sup>. Moreover the sub regencies which has the smallest density is Bendungan Sub regency. It is about 332 people / Km<sup>2</sup>.*

**Trenggalek Regency with the total area 1.261,40 Km<sup>2</sup> in 2014 based on population registration has 818.797 people. 50,34 percent of population is Male**

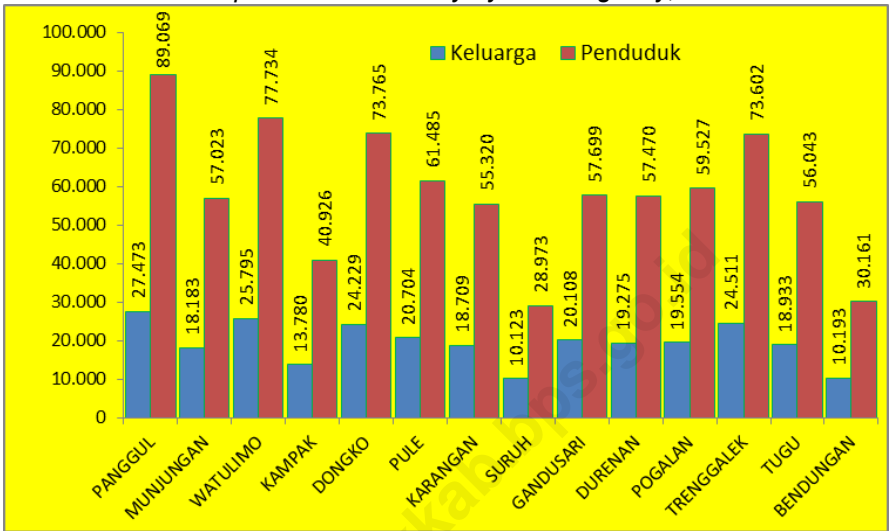
### 3.2. Transmigrasi

Tahun 2014, jumlah transmigran yang diberangkatkan sebanyak 50 Kepala Keluarga dan 148 jiwa dengan daerah tujuan Kalimantan Utara. Adapun pendidikan para Transmigran yang diberangkatkan, paling banyak adalah tamatan Sekolah Dasar sebesar 81 Jiwa dengan persentase 54,73 persen.

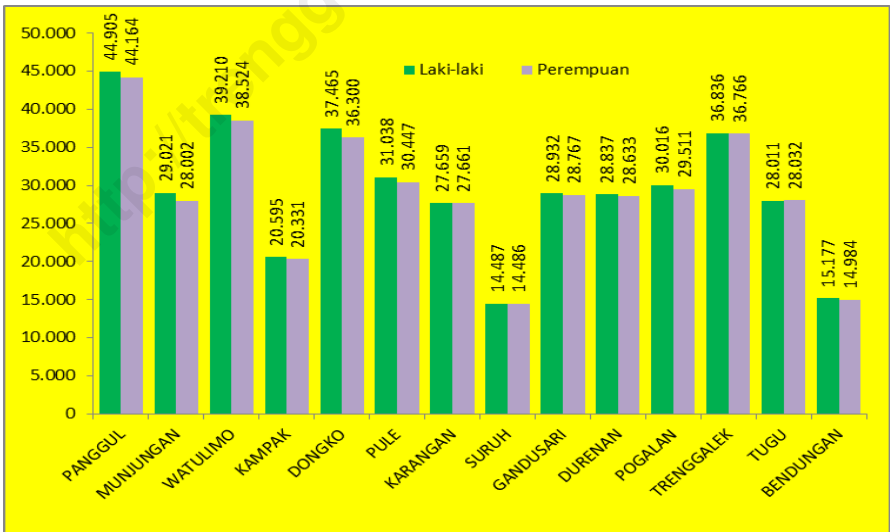
### 3.2. Transmigration

*Year 2014, The number of transmigrants who has been departed are 50 families and 148 people with the places of destination are North Kalimantan. Most of transmigrants graduated from elementary school, they are about 81 people or 54,73 percent.*

**Grafik/Graphic 9.**  
**JUMLAH PENDUDUK DAN KELUARGA MENURUT KECAMATAN/**  
*Number of Population and Family by Sub Regency, 2014*

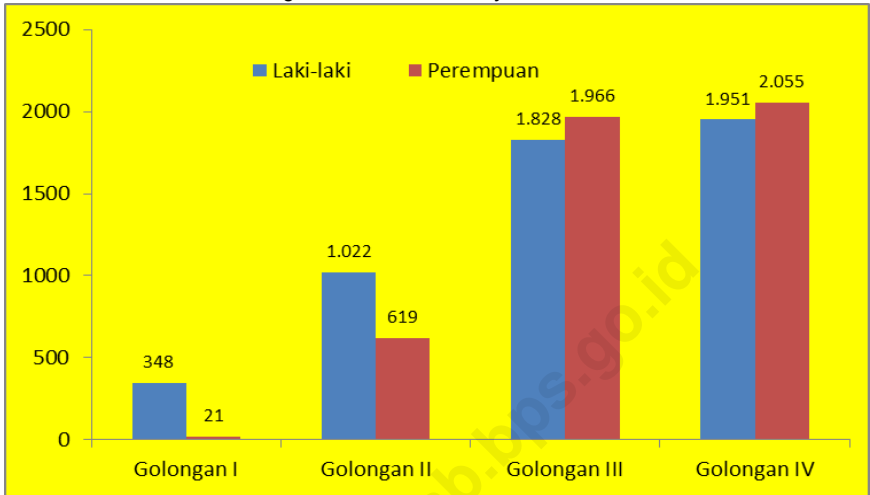


**Grafik/ Graphic 10.**  
**JUMLAH PENDUDUK MENURUT JENIS KELAMIN/**  
*Number of Population by Sex, 2014*

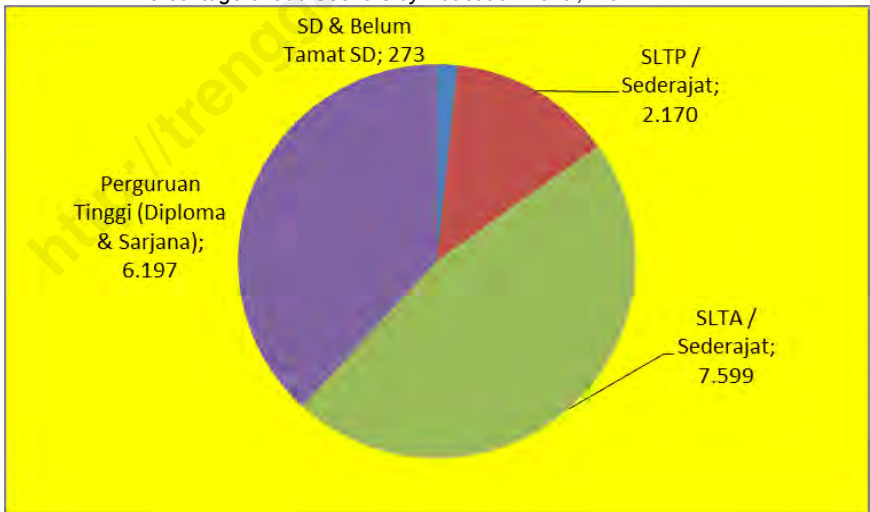




**Grafik/Graphic 11.**  
**PERSENTASE PEGAWAI NEGERI SIPIL DAERAH MENURUT GOLONGANNYA/**  
*Number of Regional Civil Servants by Rank, 2014*



**Grafik/ Graphic 12.**  
**PERSENTASE PENCARI KERJA MENURUT TINGKAT PENDIDIKAN/**  
*Percentage of Job Seekers by Education Level, 2014*



<http://trenggalekkab.bps.go.id>

**TABEL / Table 3.1.1**  
**PENDUDUK MENURUT SENSUS PENDUDUK DI KABUPATEN TRENGGALEK**  
*The Population by Population Census in Trenggalek Regency*  
**1971, 1980, 1990, 2000, 2010**

No	Uraian / Explanation	1971	1980	1990	2000	2010
(1)	(2)	(3)	(4)	(5)	(6)	(6)
1	Jumlah Penduduk/ <i>Population Number</i>	512.425	564.525	624.051	649.883	674.411
	- Laki-laki / <i>Male</i>	256.332	277.468	308.750	323.480	335.153
	- Perempuan / <i>Female</i>	265.093	287.057	315.301	326.403	339.258
2	Rasio Jenis Kelamin / <i>Sex Ratio</i>	96,70	96,66	97,92	99,10	98,79
3	Rumah tangga / <i>Household</i>	106.413	120.814	148.520	176.052	193.105
4	Rata-rata Anggota Rumah Tangga	4,9	4,7	4,2	3,7	3,5
5	Kepadatan Penduduk / <i>Density</i>	433	468	518	539	535
6	Laju Pertumbuhan Penduduk (Antar Sensus)	-	0,97	1,01	0,41	0,38

Sumber : Badan Pusat Statistik Kabupaten Trenggalek, Hasil Sensus Penduduk

Source : BPS - Statistics of Trenggalek Regency, Population Census Result

**TABEL / Table 3.1.2**  
**PENDUDUK MENURUT KELOMPOK UMUR HASIL SENSUS PENDUDUK 2010 (SP2010)**  
**DI KABUPATEN TRENGGALEK**  
*Population by Classification of Ages, Population Cencus 2010 Result in Trenggalek Regency*

Kelompok Umur <i>Classification of Ages</i>	Laki - Laki <i>Male</i>	Perempuan <i>Female</i>	Jumlah <i>Total</i>
(1)	(2)	(3)	(4)
0 - 4	24.212	23.194	47.406
5 - 9	26.243	24.825	51.068
10 - 14	28.085	26.578	54.663
15 - 19	26.478	24.537	51.015
20 - 24	21.369	21.691	43.060
25 - 29	24.790	25.884	50.674
30 - 34	23.394	24.090	47.484
35 - 39	25.896	26.583	52.479
40 - 44	27.700	28.167	55.867
45 - 49	24.706	25.518	50.224
50 - 54	22.114	22.097	44.211
55 - 59	18.204	16.933	35.137
60 - 64	12.870	13.662	26.532
65 - 69	10.746	11.912	22.658
70 - 74	8.160	10.206	18.366
75 +	10.186	13.381	23.567
Jumlah / <i>Total</i>	335.153	339.258	674.411

Sumber : Badan Pusat Statistik Kabupaten Trenggalek, Hasil Sensus Penduduk

Source : BPS - Statistics of Trenggalek Regency, Population Cencus Result

**TABEL / Table 3.1.3**  
**KARAKTERISTIK PENDUDUK HASIL SENSUS PENDUDUK 2010 (SP2010)**  
**DI KABUPATEN TRENGGALEK**  
*Characteristics of Population, Population Census 2010 Result in Trenggalek Regency*

Kode Wil. Area Code	Kecamatan Sub Regency	Rumah Tangga Household	Penduduk / Population			Kepadatan Penduduk (Org/Km <sup>2</sup> ) Density
			Laki-Laki Male	Perempuan Female	Jumlah Total	
(1)	(2)	(3)	(4)	(5)	(6)	(7)
3503010	Panggal	19.466	34.194	35.131	69.325	527
3503020	Munjungan	12.925	23.557	23.359	46.916	303
3503030	Watulimo	17.465	32.037	30.588	62.625	405
3503040	Kampak	10.331	17.783	17.960	35.743	452
3503050	Dongko	16.896	30.066	29.182	59.248	420
3503060	Pule	14.072	25.445	25.463	50.908	431
3503070	Karangan	13.461	22.060	23.372	45.432	892
3503071	Suruh	7.499	12.217	12.329	24.546	484
3503080	Gandusari	14.342	24.305	24.777	49.082	893
3503090	Durenan	14.246	24.556	24.429	48.985	857
3503100	Pogalan	14.115	23.450	24.501	47.951	1.147
3503110	Trenggalek	17.707	30.580	32.026	62.606	1.024
3503120	Tugu	13.476	22.365	23.399	45.764	612
3503130	Bendungan	7.260	12.538	12.742	25.280	278
<i>Jumlah / Total</i>		193.261	335.153	339.258	674.411	535

Sumber : Badan Pusat Statistik Kabupaten Trenggalek, Hasil Sensus Penduduk  
 Source : BPS - Statistics of Trenggalek Regency, Population Census Result



**TABEL / Table 3.1.4**  
**PENDUDUK MENURUT USIA SEKOLAH PER KECAMATAN HASIL SENSUS PENDUDUK 2010**  
**(SP2010) DI KABUPATEN TRENGGALEK**  
*Population by School Ages by Sub Regency, Population Cencus 2010 Result*  
*in Trenggalek Regency*

Kode Wil. Area Code	Kecamatan Sub Regency	Pra Sekolah 0 - 6	Usia SD 7 - 12	Usia SLTP 13 - 15	Usia SLTA 16 - 18	Usia PT 19 - 24
(1)	(2)	(3)	(4)	(5)	(6)	(7)
3503010	Panggul	6.599	7.228	3.786	3.323	5.182
3503020	Munjungan	4.536	4.434	2.305	2.117	3.927
3503030	Watulimo	6.461	5.946	2.864	2.819	4.823
3503040	Kampak	3.403	3.302	1.626	1.420	2.606
3503050	Dongko	5.741	5.583	2.671	2.470	4.963
3503060	Pule	4.657	4.440	2.435	2.213	4.128
3503070	Karangan	4.704	4.442	2.248	2.003	3.132
3503071	Suruh	2.277	2.284	1.089	1.023	1.747
3503080	Gandusari	5.013	4.622	2.385	2.229	3.694
3503090	Durenan	5.212	4.736	2.626	2.402	3.614
3503100	Pogalan	4.851	4.907	2.438	2.395	3.451
3503110	Trenggalek	6.484	6.135	3.515	3.308	4.453
3503120	Tugu	4.192	4.308	2.189	2.122	3.479
3503130	Bendungan	2.415	2.395	1.188	991	1.919
<i>Jumlah / Total</i>		66.546	64.762	30.836	51.118	427.783

Sumber : Badan Pusat Statistik Kabupaten Trenggalek, Hasil Sensus Penduduk  
Source : BPS - Statistics of Trenggalek Regency, Population Cencus Result

**TABEL / Table 3.1.5**  
**JUMLAH PENDUDUK MENURUT JENIS KELAMIN HASIL REGISTRASI PENDUDUK**  
**DI KABUPATEN TRENGGALEK**  
*Numbers of Population by Sex, Population Registration Result in Trenggalek Regency*  
**2002 - 2014**

Tahun Year	Laki - Laki Male	Perempuan Female	Jumlah Total
(1)	(2)	(3)	(4)
2002	335.415	338.811	674.226
2003	337.122	340.115	677.237
2004	338.096	341.152	679.248
2005	338.932	341.997	680.929
2006	341.729	344.260	685.989
2007	342.597	344.880	678.477
2008	398.484	390.688	787.172
2009	402.412	394.554	796.966
2010	406.450	398.632	805.082
2011	410.955	402.463	813.418
2012	418.122	409.251	827.373
2013	422.869	413.909	836.778
2014*	412.189	406.608	818.797

Sumber : Dinas Kependudukan dan Pencatatan Sipil Kabupaten Trenggalek

Source : *Population and Civil Document Services of Trenggalek Regency*

\*perbaikan data (terkonfirmasi)

**TABEL / Table 3.1.6**  
**PENDUDUK MENURUT KELOMPOK UMUR HASIL REGISTRASI PENDUDUK**  
**DI KABUPATEN TRENGGALEK**  
*Population by Classification of Ages, Population Registration Result in Trenggalek Regency*  
**2014\***

Kelompok Umur <i>Classification of Ages</i>	Laki - Laki <i>Male</i>	Perempuan <i>Female</i>	Jumlah <i>Total</i>
(1)	(2)	(3)	(4)
0 - 4	23.024	21.478	44.502
5 - 9	25.933	24.643	50.576
10 - 14	29.080	27.323	56.403
15 - 19	29.506	28.029	57.535
20 - 24	29.487	28.646	58.133
25 - 29	31.123	30.234	61.357
30 - 34	36.662	34.985	71.647
35 - 39	32.638	30.450	63.088
40 - 44	32.598	31.176	63.774
45 - 49	32.079	31.684	63.763
50 - 54	26.277	26.861	53.138
55 - 59	22.993	23.058	46.051
60 - 64	18.606	17.556	36.162
65- 69	12.908	14.153	27.061
70-74	10.924	12.620	23.544
+75	18.351	23.712	42.063
<b>Jumlah / Total</b>	<b>412.189</b>	<b>406.608</b>	<b>818.797</b>

Sumber : Dinas Kependudukan dan Pencatatan Sipil Kabupaten Trenggalek

Source : *Population and Civil Document Services of Trenggalek Regency*

\*perbaikan data (terkonfirmasi)

**TABEL / Table 3.1.7**  
**KARAKTERISTIK PENDUDUK DI KABUPATEN TRENGGALEK,**  
**HASIL REGISTRASI PENDUDUK**  
*Characteristics of Population in Trenggalek Regency, Population Registration Result*  
**2014\***

Kode Wil. Area Code	Kecamatan Sub Regency	Kepala Keluarga Head of Family	Penduduk / Population			Kepadatan Penduduk (org/Km <sup>2</sup> ) Density
			Laki-laki Male	Perempuan Female	Jumlah Total	
(1)	(2)	(3)	(4)	(5)	(6)	(7)
3503010	Panggul	27.473	44.905	44.164	89.069	677
3503020	Munjungan	18.183	29.021	28.002	57.023	368
3503030	Watulimo	25.795	39.210	38.524	77.734	503
3503040	Kampak	13.780	20.595	20.331	40.926	518
3503050	Dongko	24.229	37.465	36.300	73.765	522
3503060	Pule	20.704	31.038	30.447	61.485	521
3503070	Karangan	18.709	27.659	27.661	55.320	1.086
3503071	Suruh	10.123	14.487	14.486	28.973	571
3503080	Gandusari	20.108	28.932	28.767	57.699	1.050
3503090	Durenan	19.275	28.837	28.633	57.470	1.005
3503100	Pogalan	19.554	30.016	29.511	59.527	1.424
3503110	Trenggalek	24.511	36.836	36.766	73.602	1.203
3503120	Tugu	18.933	28.011	28.032	56.043	750
3503130	Bendungan	10.193	15.177	14.984	30.161	332
Jumlah / Total		271.570	412.189	406.608	818.797	649

Sumber : Dinas Kependudukan dan Pencatatan Sipil Kabupaten Trenggalek

Source : *Population and Civil Document Services of Trenggalek Regency*

\*perbaikan data (terkonfirmasi)

**TABEL / Table 3.1.8**  
**MIGRASI PENDUDUK DI KABUPATEN TRENGGALEK,**  
**HASIL REGISTRASI PENDUDUK**  
*Migration of Population in Trenggalek Regency, Population Registration Result*  
**2014**

Kode Wil. Area Code	Kecamatan Sub Regency	Penduduk Awal Tahun	Lahir	Mati	Datang	Pergi	Penduduk Akhir Tahun
(1)	(2)	(3)	(4)	(5)	(6)	(7)	(8)
3503010	Panggul	87.650	Na	Na	Na	Na	89.069
3503020	Munjungan	56.180	Na	Na	Na	Na	57.023
3503030	Watulimo	76.555	Na	Na	Na	Na	77.734
3503040	Kampak	40.359	Na	Na	Na	Na	40.926
3503050	Dongko	72.719	Na	Na	Na	Na	73.765
3503060	Pule	60.684	Na	Na	Na	Na	61.485
3503070	Karangan	54.581	Na	Na	Na	Na	55.320
3503071	Suruh	28.598	Na	Na	Na	Na	28.973
3503080	Gandusari	56.837	Na	Na	Na	Na	57.699
3503090	Durenan	56.586	Na	Na	Na	Na	57.470
3503100	Pogalan	58.671	Na	Na	Na	Na	59.527
3503110	Trenggalek	72.550	Na	Na	Na	Na	73.602
3503120	Tugu	55.312	Na	Na	Na	Na	56.043
3503130	Bendungan	29.653	Na	Na	Na	Na	30.161
<i>Jumlah / Total</i>		806.935	Na	Na	Na	Na	818.797

Sumber : Dinas Kependudukan dan Pencatatan Sipil Kabupaten Trenggalek  
Source : *Population and Civil Document Services of Trenggalek Regency*

**TABEL / Table 3.2.1**  
**KEADAAN LOWONGAN PEKERJAAN MENURUT JENIS KELAMIN**  
**DI KABUPATEN TRENGGALEK**  
*Situation of Job Vacancy by Sex in Trenggalek Regency*  
**2014**

No	Uraian / <i>Explanation</i>	Laki-laki <i>Male</i>	Perempuan <i>Female</i>	Jumlah <i>Total</i>
(1)	(2)	(3)	(4)	(5)
1	Yang Blm Terpenuhi tahun lalu	6	32	38
2	Yang Terdaftar tahun ini / <i>Registered</i>	1.103	3.809	4.912
3	Yang Terpenuhi tahun ini	938	1.960	2.898
4	Yang dihapus	1	1.426	1.427
5	Yang Belum di penuhi pada akhir tahun ini	170	455	625

Sumber : Dinas Tenaga Kerja, Transmigrasi dan Sosial Kabupaten Trenggalek  
Source : *Manpower, Tranmigration and Social Services of Trenggalek Regency*

**TABEL / Table 3.2.2**  
**KEADAAN PENCARI KERJA MENURUT JENIS KELAMIN DI KABUPATEN TRENGGALEK**  
*Situation of Job Seeker by Sex in Trenggalek Regency*  
**2014**

No	Uraian / <i>Explanation</i>	Laki-laki <i>Male</i>	Perempuan <i>Female</i>	Jumlah <i>Total</i>
(1)	(2)	(3)	(4)	(5)
1	Yang belum ditempatkan pada akhir tahun lalu	5.193	8.648	13.841
2	Yang Terdaftar / <i>Registered</i>	1.067	1.331	2.398
3	Yang ditempatkan	938	1.960	2.898
4	Yang Dihapus	4.749	7.592	12.341
5	Yang Belum Ditempat kan pada Akhir Tahun Ini	573	427	1.000

Sumber : Dinas Tenaga Kerja, Transmigrasi dan Sosial Kabupaten Trenggalek  
 Source : *Manpower, Tranmigration and Social Services of Trenggalek Regency*

**TABEL / Table 3.2.3**  
**KEADAAN PENCARI KERJA MENURUT KELOMPOK UMUR DI KABUPATEN TRENGGALEK**  
*Situation of Job Seeker by Group of Ages in Trenggalek Regency*  
**2014**

No	Uraian / <i>Explanation</i>	≤ 19 Tahun	20 - 29 Tahun	≥ 30 Tahun	Jumlah <i>Total</i>
(1)	(2)	(3)	(4)	(5)	(6)
1	Yang belum ditempatkan pada akhir tahun lalu	1	8.334	5.506	13.841
2	Yang Terdaftar / <i>Registered</i>	390	1.113	895	2.298
3	Yang ditempatkan	329	1.848	721	2.898
4	Yang Dihapus	12	7.241	5.088	12.341
5	Yang Belum Ditempatkan pada Akhir Tahun Ini	50	358	592	1.000

Sumber : Dinas Tenaga Kerja, Transmigrasi dan Sosial Kabupaten Trenggalek  
 Source : *Manpower, Tranmigration and Social Services of Trenggalek Regency*



**TABEL / Table 3.2.4**  
**TENAGA KERJA ASING MENURUT LAPANGAN USAHA DI KABUPATEN TRENGGALEK**  
*Foreign Employment by field of Bussiness in Trenggalek Regency*  
**2010 - 2014**

No	Uraian / Explanation	2010	2011	2012	2013	2014
(1)	(2)	(3)	(4)	(5)	(6)	(7)
1	Industri Pengolahan <i>Industrial Manufacturing</i>	-	-	-	-	-
2	Perdagangan, Hotel dan Restoran <i>Trade, Hotel and Restourant</i>	-	-	-	-	-
3	Angkutan dan Komunkasi <i>Transportation and Communication</i>	-	-	-	-	-
4	Jasa Sosial dan Perorangan <i>Social and Personal Service</i>	-	-	-	-	-
5	Pertanian / <i>Farming</i>	-	-	-	-	-
6	Lainnya / <i>Others</i>	-	-	-	<b>3</b>	-
Jumlah / <i>Total</i>		-	-	-	<b>3</b>	-

Sumber : Dinas Tenaga Kerja, Transmigrasi dan Sosial Kabupaten Trenggalek  
Source : *Manpower, Tranmigration and Social Services of Trenggalek Regency*

**TABEL / Table 3.2.5**  
**PENCARI KERJA YANG DITEMPATKAN/ DIKIRIM MENURUT TINGKAT PENDIDIKAN**  
**DI KABUPATEN TRENGGALEK**  
*Job Seekers who are placed/ Sent by level of Education in Trenggalek Regency*  
**2010 - 2014**

No	Uraian / Explanation	2010	2011	2012	2013	2014
(1)	(2)	(3)	(4)	(5)	(5)	(6)
1	Pencari Kerja / <i>Job Seeker</i>	13.187	14.678	15.222	16.186	16.239
	- SD & Belum Tamat SD	84	143	164	101	273
	- SLTP / Sederajat	1.040	1.346	1.321	1.478	2.170
	- SLTA / Sederajat	6.173	7.212	7.282	7.692	7.599
	- Perguruan Tinggi (Diploma & Sarjana)	5.980	5.977	6.455	6.915	6.197
2	Ditempatkan/ Dikirim <i>Placed / Sent</i>	978	1.131	1.258	2.122	2.898
	- SD & Belum Tamat SD	30	76	80	59	185
	- SLTP / Sederajat	679	953	870	1.165	1.750
	- SLTA / Sederajat	137	35	289	729	962
	- Perguruan Tinggi (Diploma & Sarjana)	132	67	19	169	1
3	Yang Dihapus	39	67	144	223	12.341
	- SD & Belum Tamat SD	-	-	-	26	74
	- SLTP / Sederajat	-	-	2	93	349
	- SLTA / Sederajat	11	67	42	69	6.251
	- Perguruan Tinggi (Diploma & Sarjana)	28	-	100	35	6.667
4	Belum ditempatkan pada akhir tahun <i>Not Yet Placed</i>	12.170	13.840	13.820	13.841	1.000
	- SD & Belum Tamat SD	54	67	84	16	14
	- SLTP / Sederajat	361	393	449	220	71
	- SLTA / Sederajat	6.025	7.110	6.951	6.894	386
	- Perguruan Tinggi (Diploma & Sarjana)	5.730	5.910	6.336	6.711	529

Sumber : Dinas Tenaga Kerja, Transmigrasi dan Sosial Kabupaten Trenggalek  
 Source : *Manpower, Transmigration and Social Services of Trenggalek Regency*

**TABEL / Table 3.2.6**  
**JUMLAH TENAGA KERJA INDONESIA ASAL TRENGGALEK YANG DITEMPATKAN**  
**DI LUAR NEGERI MENURUT JABATAN DAN NEGARA TUJUAN**  
*The Number of Indonesian Employment from Trenggalek placed in abroad by position*  
*and Destination Country*  
**2014**

No	Jabatan/ Sektor	Negara Tujuan / Destination Country				
		Malaysia	Hong-kong	Taiwan	Arab	Singapura
(1)	(2)	(3)	(4)	(5)	(6)	(7)
1	Pembantu Rumah Tangga	13	230	585	-	39
2	Perkebunan	-	-	-	-	-
3	Konstruksi	-	-	-	-	-
4	Sopir	-	-	-	-	-
5	Perusahaan/ Pabrik	82	-	291	-	-
6	Lainnya	-	-	-	-	-
Jumlah / Total		95	230	849	-	39

Sumber : Dinas Tenaga Kerja, Transmigrasi dan Sosial Kabupaten Trenggalek

Source : *Manpower, Tranmigration and Social Services of Trenggalek Regency*

LANJUTAN TABEL/Continued Table 3.2.6

No	Jabatan/ Sektor	Negara Tujuan / Destination Country				Jumlah Total
		Makao	Abu Dabi	Korea Selatan	Lainnya	
(1)	(2)	(8)	(9)	(10)	(11)	(11)
1	Pembantu Rumah Tangga	-	-	-	1	-
2	Perkebunan	-	-	-	-	-
3	Konstruksi	-	-	-	36	-
4	Sopir	-	-	-	-	-
5	Perusahaan/ Pabrik	-	-	-	-	-
6	Lainnya	-	-	-	-	-
Jumlah / Total					37	

Sumber : Dinas Tenaga Kerja, Transmigrasi dan Sosial Kabupaten Trenggalek

Source : Manpower, Tranmigration and Social Services of Trenggalek Regency

**TABEL / Table 3.3.1**  
**PEGAWAI NEGERI SIPIL DAERAH MENURUT GOLONGAN, STATUS DAN JENIS KELAMIN**  
**DI KABUPATEN TRENGGALEK**  
*Regional Civil Servant in by Rank, Status and Sex in Trenggalek Regency*  
**2014**

No	Uraian / Explanation	Laki-laki Male	Perempuan Female	Jumlah Total
(1)	(2)	(3)	(4)	(5)
<b>1</b>	<b>Golongan / Category</b>			
	- Golongan I	348	21	369
	- Golongan II	1.022	619	1.641
	- Golongan III	1.828	1.966	3.794
	- Golongan IV	1.951	2.055	4.006
	<b>- Jumlah</b>	<b>5.149</b>	<b>4.661</b>	<b>9.810</b>
<b>2</b>	<b>Status Pegawai Negeri Sipil Daerah</b>			
	- Pusat	-	-	-
	- Daerah	5.149	4.661	9.810
	<b>- Jumlah</b>	<b>5.149</b>	<b>4.661</b>	<b>9.810</b>

Sumber : Badan Kepegawaian Daerah Kabupaten Trenggalek  
Source : *The Regional Civil Servant Agency of Trenggalek Regency*

**TABEL / Table 3.3.2**  
**PEGAWAI NEGERI SIPIL DAERAH MENURUT GOLONGAN DAN STATUS**  
**DI KABUPATEN TRENGGALEK**  
*Regional Civil Servant in by Rank and Status in Trenggalek Regency*  
**2010 - 2014**

No	Uraian / Explanation	2010	2011	2012	2013	2014
(1)	(2)	(3)	(4)	(5)	(6)	(7)
<b>1</b>	<b>Golongan / Category</b>					
	- Golongan I	362	353	327	378	369
	- Golongan II	2.209	2.205	1.921	1.786	1.641
	- Golongan III	3.906	3.776	3.600	3.581	3.794
	- Golongan IV	4.186	4.300	4.316	4.218	4.006
	<b>- Jumlah</b>	<b>10.663</b>	<b>10.634</b>	<b>10.164</b>	<b>9.963</b>	<b>9.810</b>
<b>2</b>	<b>Status Pegawai Negeri Sipil Daerah</b>					
	- Pusat	-	-	-	-	-
	- Daerah	10.663	10.634	10.164	9.963	9.810
	<b>- Jumlah</b>	<b>10.663</b>	<b>10.634</b>	<b>10.164</b>	<b>9.963</b>	<b>9.810</b>

Sumber : Badan Kepegawaian Daerah Kabupaten Trenggalek  
Source : *The Regional Civil Servant Agency of Trenggalek Regency*

**TABEL / Table 3.3.3**  
**PEGAWAI NEGERI SIPIL DAERAH MENURUT JENIS KELAMIN DAN TINGKAT PENDIDIKAN**  
**DI KABUPATEN TRENGGALEK**  
*Regional Civil Servant in by Sex and Level of Education in Trenggalek Regency*  
**2014**

No	Tingkat Pendidikan <i>Level of Education</i>	Laki-laki <i>Male</i>	Perempuan <i>Female</i>	Jumlah <i>Total</i>
(1)	(2)	(3)	(4)	(5)
1	SD	164	7	171
2	SLTP	284	39	323
3	SLTA / D1	1.114	624	1.738
4	D2 / D3	557	831	1.388
5	S1 / S2 / S3	3.030	3.160	6.190
Jumlah / <i>Total</i>		5.149	4.661	9.810

Sumber : Badan Kepegawaian Daerah Kabupaten Trenggalek  
 Source : *The Regional Civil Servant Agency of Trenggalek Regency*

**TABEL / Table 3.3.4**  
**PEGAWAI NEGERI SIPIL DAERAH MENURUT TINGKAT PENDIDIKAN**  
**DI KABUPATEN TRENGGALEK**  
*Regional Civil Servant in by Level of Education in Trenggalek Regency*  
**2010 - 2014**

No	Tingkat Pendidikan <i>Level of Education</i>	2010	2011	2012	2013	2014
(1)	(2)	(3)	(4)	(5)	(6)	(6)
1	SD	217	194	176	183	171
2	SLTP	385	364	325	349	323
3	SLTA / D1	2.161	2.046	1.878	1.847	1.738
4	D2 / D3	2.668	2.499	2.000	1.836	1.388
5	S1 / S2 / S3	5.232	5.531	5.785	5.748	6.190
<i>Jumlah / Total</i>		10.663	10.634	10.164	9.963	9.810

Sumber : Badan Kepegawaian Daerah Kabupaten Trenggalek  
Source : *The Regional Civil Servant Agency of Trenggalek Regency*



**TABEL / Table 3.4.1**  
**REALISASI PEMBERANGKATAN TRANSMIGRAN MENURUT JENIS DAN KECAMATAN ASAL**  
**DI KABUPATEN TRENGGALEK**  
*Realization of Transmigration by Kinds and Regions of Origin in Trenggalek Regency*  
**2014**

Kode Wil. Area Code	Kecamatan Sub Regency	Kepala keluarga Head of Family			Jiwa Number of People		
		Umum	Swakar- sa	Jumlah Total	Umum	Swakar- sa	Jumlah Total
(1)	(2)	(3)	(4)	(5)	(6)	(7)	(8)
3503010	Panggul	7	-	7	20	-	20
3503020	Munjungan	-	-	-	-	-	-
3503030	Watulimo	2	-	2	6	-	6
3503040	Kampak	-	-	-	-	-	-
3503050	Dongko	19	-	19	57	-	57
3503060	Pule	7	-	7	19	-	19
3503070	Karangan	1	-	1	4	-	4
3503071	Suruh	11	-	11	33	-	33
3503080	Gandusari	2	-	2	6	-	6
3503090	Durenan	-	-	-	-	-	-
3503100	Pogalan	-	-	-	-	-	-
3503110	Trenggalek	1	-	1	3	-	3
3503120	Tugu	-	-	-	-	-	-
3503130	Bendungan	-	-	-	-	-	-
Jumlah / Total		50	-	50	148	-	148

Sumber : Dinas Tenaga Kerja, Transmigrasi dan Sosial Kabupaten Trenggalek  
 Source : *Manpower, Transmigration and Social Services of Trenggalek Regency*

**TABEL / Table 3.4.2**  
**REALISASI PEMBERANGKATAN TRANSMIGRAN MENURUT DAERAH TUJUAN**  
**DI KABUPATEN TRENGGALEK**  
*Realization of Transmigration by Regions of Destination in Trenggalek Regency*  
**2014**

No.	Tujuan / Destination	Kepala keluarga Head of Family			Jiwa Number of People		
		Umum	Swakar- sa	Jumlah Total	Umum	Swakar- sa	Jumlah Total
(1)	(2)	(3)	(4)	(5)	(6)	(7)	(8)
1	D.I Aceh	-	-	-	-	-	-
2	Sumatra Utara	-	-	-	-	-	-
3	Sumatra Barat	-	-	-	-	-	-
4	Riau	-	-	-	-	-	-
5	Jambi	-	-	-	-	-	-
6	Bengkulu	-	-	-	-	-	-
7	Sumatra Selatan	-	-	-	-	-	-
8	Kalimantan Barat	-	-	-	-	-	-
9	Kalimantan Tengah	-	-	-	-	-	-
10	Kalimantan Selatan	-	-	-	-	-	-
11	Kalimantan Timur	-	-	-	-	-	-
12	Kalimantan Utara	50	-	50	148	-	148
13	Sulawesi Tengah	-	-	-	-	-	-
14	Sulawesi Tenggara	-	-	-	-	-	-
15	Sulawesi Selatan	-	-	-	-	-	-
16	Sulawesi Barat	-	-	-	-	-	-
17	Gorontalo	-	-	-	-	-	-
18	Maluku	-	-	-	-	-	-
19	Irian Jaya	-	-	-	-	-	-
20	NTB	-	-	-	-	-	-
Jumlah / Total		50	-	50	148	-	148

Sumber : Dinas Tenaga Kerja, Transmigrasi dan Sosial Kabupaten Trenggalek  
Source : Manpower, Transmigration and Social Services of Trenggalek Regency

**TABEL / Table 3.4.3**  
**REALISASI PEMBERANGKATAN TRANSMIGRAN SWAKARSA MENURUT JENISNYA**  
**DI KABUPATEN TRENGGALEK**  
*Realization of Spontaneous Transmigration by Kinds in Trenggalek Regency*  
**2013 - 2014**

No.	Jenis / Type	2013		2014	
		Kepala keluarga Head of Family	Jiwa Number of People	Kepala keluarga Head of Family	Jiwa Number of People
(1)	(2)	(3)	(4)	(5)	(6)
1	Trans Umum Lahan Kering (TULK) <i>Dry land Transmigration</i>	-	-	-	-
2	Trans Umum Lahan Basah (TULB) <i>Wetland Transmigration</i>	75	232	50	148
3	PIR	-	-	-	-
4	HTI	-	-	-	-
5	Transabangdep	-	-	-	-
6	Trans Nelayan Tambak (NET)	-	-	-	-
7	Trans Swakarsa Mandiri (TSM)	-	-	-	-
Jumlah / Total		75	232	50	148

Sumber : Dinas Tenaga Kerja, Transmigrasi dan Sosial Kabupaten Trenggalek  
Source : *Manpower, Tranmigration and Social Services of Trenggalek Regency*

**TABEL / Table 3.4.4**  
**TRANSMIGRAN YANG DIBERANGKATKAN MENURUT KELOMPOK UMUR**  
**DI KABUPATEN TRENGGALEK**  
*Transmigrants by Group of Age in Trenggalek Regency*  
**2014**

Kelompok Umur <i>Group of Ages</i>	Laki - Laki <i>Male</i>	Perempuan <i>Female</i>	Jumlah <i>Total</i>
(1)	(2)	(3)	(4)
0 - 4	16	7	23
5 - 9	11	-	11
10 - 14	1	1	2
15 - 19	-	5	5
20 - 24	5	2	7
25 - 29	4	3	7
30 - 34	14	10	24
35 - 39	6	3	9
40 - 44	5	5	10
45 - 49	12	11	23
50 - 54	5	5	10
55 - 59	-	8	8
60 - 64	-	8	8
65 - 69	-	-	-
70 - 74	-	-	-
75 +	-	1	1
<b>Jumlah / Total</b>	<b>79</b>	<b>65</b>	<b>148</b>

Sumber : Dinas Tenaga Kerja, Transmigrasi dan Sosial Kabupaten Trenggalek  
Source : *Manpower, Transmigration and Social Services of Trenggalek Regency*

**TABEL / Table 3.4.5**  
**TRANSMIGRAN YANG DIBERANGKATKAN MENURUT TINGKAT PENDIDIKAN**  
**DI KABUPATEN TRENGGALEK**  
*Transmigrants by Level of Education in Trenggalek Regency*  
**2010- 2014**

No	Tingkat Pendidikan <i>Level of Education</i>	2010	2011	2012	2013	2014
(1)	(2)	(3)	(4)	(5)	(6)	(6)
1	Belum Pernah Sekolah	7	21	12	42	-
2	Belum tamat SD	-	10	26	17	22
3	SD / <i>Elementary school</i>	50	45	43	95	81
4	SLTP / <i>Junior high school</i>	13	17	27	54	30
5	SLTA / <i>Senior High school</i>	4	4	12	12	13
6	D1/ D2 / D3	1	-	-	2	1
7	S1 / S2 / S3	-	-	-	9	1
<b>Jumlah / Total</b>		75	97	120	231	148

Sumber : Dinas Tenaga Kerja, Transmigrasi dan Sosial Kabupaten Trenggalek  
 Source : *Manpower, Transmigration and Social Services of Trenggalek Regency*

**TABEL / Table 3.4.6**  
**TRANSMIGRAN YANG DIBERANGKATKAN MENURUT KETRAMPILAN**  
**DI KABUPATEN TRENGGALEK**  
*Transmigrants by Skill in Trenggalek Regency*  
**2010 - 2014**

No	Jenis Ketrampilan <i>Kind of Skill</i>	2010	2011	2012	2013	2014
(1)	(2)	(3)	(4)	(5)	(5)	(5)
1	Tukang Kayu/ <i>carpenter</i>	3	-	2	7	6
2	Tukang Batu/ <i>bricklayer</i>	2	-	3	4	12
3	Tukang Gergaji/ <i>sawyer</i>	-	-	-	-	-
4	Tukang Jahit/ <i>tailor</i>	1	-	-	2	-
5	Tukang Batik	1	-	-	-	-
6	Tukang Las/ <i>welder</i>	-	-	-	-	-
7	Tukang Besi/Pande	-	-	-	-	-
8	Tukang Anyaman	-	-	-	-	-
9	Montir/ <i>mechanic</i>	2	-	-	-	-
10	Tukang Genteng	1	-	-	-	-
11	Pedagang/ <i>merchant</i>	5	-	4	7	-
12	Pengemudi/ <i>driver</i>	1	-	-	-	-
13	Artis/ Seniman	-	-	-	-	-
14	Guru/ <i>teacher</i>	-	-	-	1	-
15	Dalang	-	-	-	-	-
16	Nelayan/ <i>fisherman</i>	-	-	-	-	-
17	Pamong Desa	-	-	-	-	-
18	Tidak Berketrampilan/ BuruhTani	9	-	26	53	32
19	Medis	-	-	-	1	-
<b>Jumlah / Total</b>		25	-	35	75	50

Sumber : Dinas Tenaga Kerja, Transmigrasi dan Sosial Kabupaten Trenggalek  
 Source : *Manpower, Transmigration and Social Services of Trenggalek Regency*

**TABEL / Table 3.5.1**  
**JUMLAH ANGGOTA RUMAH TANGGA DAN RUMAH TANGGA MISKIN**  
**PENERIMA BANTUAN LANGSUNG TUNAI (BLT) DI KABUPATEN TRENGGALEK**  
**2007**

Kode Wil. Area Code	Kecamatan Sub Regency	Jumlah Rumah Tangga Penerima BLT	Jumlah Anggota Rumah Tangga Penerima BLT
(1)	(2)	(3)	(4)
3503010	Panggul	6.705	24.898
3503020	Munjungan	4.429	16.608
3503030	Watulimo	3.252	10.640
3503040	Kampak	4.407	14.440
3503050	Dongko	9.430	35.955
3503060	Pule	7.102	26.310
3503070	Karangan	5.332	17.714
3503071	Suruh	3.752	12.366
3503080	Gandusari	4.088	12.303
3503090	Durenan	4.243	13.021
3503100	Pogalan	4.515	14.211
3503110	Trenggalek	4.295	17.990
3503120	Tugu	5.827	19.493
3503130	Bendungan	4.632	16.757
<b>Jumlah / Total</b>		<b>72.009</b>	<b>252.706</b>

Sumber : Badan Pusat Statistik Kabupaten Trenggalek

Source : BPS - Statistics of Trenggalek Regency

**TABEL / Table 3.5.2**  
**HASIL PENDATAAN PPLS '08 DI KABUPATEN TRENGGALEK**  
**The Result of Data Collection of PPLS'08 In Trenggalek Regency**  
**2008**

Kode Wil. Area Code	Kecamatan Sub Regency	Penduduk	Rumah Tangga/ Keluarga	RTS Layak PPLS 08
(1)	(2)	(3)	(4)	(5)
3503010	Panggul	80,000	21,474	6,645
3503020	Munjungan	50,892	12,994	3,318
3503030	Watulimo	68,258	19,179	3,036
3503040	Kampak	35,812	10,345	2,529
3503050	Dongko	68,576	18,693	8,065
3503060	Pule	57,011	15,984	6,068
3503070	Karangan	48,592	14,761	3,044
3503071	Suruh	27,106	8,436	3,155
3503080	Gandusari	57,364	16,034	3,255
3503090	Durenan	51,967	15,949	3,429
3503100	Pogalan	53,626	15,365	3,156
3503110	Trenggalek	64,201	19,421	3,999
3503120	Tugu	47,484	14,838	4,445
3503130	Bendungan	29,186	8,609	3,630
Jumlah / Total		740,075	212,082	57,774

Sumber : Badan Pusat Statistik Kabupaten Trenggalek

Source : BPS - Statistics of Trenggalek Regency



**TABEL / Table 3.5.3**  
**HASIL PENDATAAN UPDATING PPLS '08 DI KABUPATEN TRENGGALEK**  
*The Result of Updating Data Collection of PPLS'08 In Trenggalek Regency*  
**2008**

Kode Wil. Area Code	Kecamatan Sub Regency	Penduduk	Rumah Tangga/ Keluarga	RTS Layak Hasil Updating PPLS 08
(1)	(2)	(3)	(4)	(5)
3503010	Panggul	80.000	21.474	6.521
3503020	Munjungan	50.892	12.994	3.310
3503030	Watulimo	68.258	19.179	3.036
3503040	Kampak	35.812	10.345	2.491
3503050	Dongko	68.576	18.693	8.051
3503060	Pule	57.011	15.984	6.039
3503070	Karangan	48.592	14.761	3.039
3503071	Suruh	27.106	8.436	3.150
3503080	Gandusari	57.364	16.034	3.249
3503090	Durenan	51.967	15.949	3.419
3503100	Pogalan	53.626	15.365	3.117
3503110	Trenggalek	64.201	19.421	3.954
3503120	Tugu	47.484	14.838	4.401
3503130	Bendungan	29.186	8.609	3.629
<b>Jumlah / Total</b>		<b>740.075</b>	<b>212.082</b>	<b>57.406</b>

Sumber : Badan Pusat Statistik Kabupaten Trenggalek

Source : BPS - Statistics of Trenggalek Regency

**TABEL / Table 3.5.4**  
**RUMAHTANGGA HASIL PENDATAAN NON GREMA 2010 DI KABUPATEN TRENGGALEK**  
*The Household of Non Grema 2010 Data Collection Result in Trenggalek Regency*  
**2010**

Kode Wil. Area Code	Kecamatan Sub Regency	Sangat Miskin Most Poor	Miskin Poor	Hampir Miskin Almost Poor	Jumlah Total
(1)	(2)	(3)	(4)	(5)	(6)
3503010	Panggul	1.067	2.727	1.929	5.723
3503020	Munjungan	791	2.102	353	3.246
3503030	Watulimo	819	1.914	258	2.991
3503040	Kampak	505	1.119	893	2.517
3503050	Dongko	2.603	4.162	1.326	8.091
3503060	Pule	320	2.425	1.926	4.671
3503070	Karangan	460	1.960	433	2.853
3503071	Suruh	597	1.769	1.026	3.392
3503080	Gandusari	568	2.463	607	3.638
3503090	Durenan	626	2.195	771	3.592
3503100	Pogalan	408	2.224	1.232	3.864
3503110	Trenggalek	365	1.889	1.007	3.261
3503120	Tugu	721	2.021	1.163	3.896
3503130	Bendungan	1.150	1.807	514	3.471
Jumlah / Total		11.000	30.768	13.438	55.206

Sumber : Badan Pusat Statistik Kabupaten Trenggalek  
Source : BPS - Statistics of Trenggalek Regency

**TABEL / Table 3.5.5**  
**HASIL PENDATAAN PPLS '11 DI KABUPATEN TRENGGALEK**  
**The Result of Data Collection of PPLS'11 In Trenggalek Regency**  
**2011**

Kode Wil. Area Code	Kecamatan Sub Regency	Sangat Miskin (SM) Most Poor	Miskin (M) Poor	Hampir Miskin (HM) Almost Poor	Rentan Miskin Lainnya (RML) Risk Of Else Poor	Jumlah Total
(1)	(2)	(3)	(4)	(5)	(6)	(7)
3503010	Panggul	1.537	2.044	3.601	4.670	11.852
3503020	Munjungan	264	703	1.991	3.735	6.693
3503030	Watulimo	603	825	1.494	1.690	4.612
3503040	Kampak	262	650	1.725	2.997	5.634
3503050	Dongko	11.751	2.254	3.389	2.696	10.090
3503060	Pule	1.189	1.851	2.788	1.878	7.706
3503070	Karangan	363	637	1.442	2.801	5.243
3503071	Suruh	426	677	1.487	1.417	4.007
3503080	Gandusari	225	553	1.614	2.993	5.385
3503090	Durenan	304	613	1.435	2.493	4.845
3503100	Pogalan	323	571	1.666	3.412	5.972
3503110	Trenggalek	193	336	933	2.711	4.173
3503120	Tugu	490	956	2.080	3.712	7.238
3503130	Bendungan	891	1.105	1.450	1.042	4.488
Jumlah / Total		8.821	13.775	27.095	38.247	87.938

Sumber : Badan Pusat Statistik Kabupaten Trenggalek

Source : BPS - Statistics of Trenggalek Regency

4

# SOSIAL Social

  
KABUPATEN TRENGGALEK  
"Dalam Angka"  
2015





## BAB / Chapture IV

### SOSIAL

*Social*

#### Penjelasan Teknis

#### Technical Notes

- |  |   |
|--|---|
| <p><b>1 Pendidikan</b> adalah kegiatan belajar mengajar di segala tingkatan baik formal maupun informal. Kegiatan pendidikan meliputi banyaknya sekolah, murid, dan dirinci menurut jenjang/tingkatan yaitu, SD, SMP, SMU dan Perguruan Tinggi.</p>  | <p><b>1 Education</b> is learning process in all level formal or informal.. Education activities in many schools, students and specified by its level, they are SD, SLTP, SMU and University</p>  |
| <p><b>2 Kesehatan</b>, mencakup data kesehatan penduduk suatu wilayah yang meliputi tingkat kesehatan penduduk tersebut, fasilitas baik tenaga dan alat penunjang kesehatan, dan prasarana fisik seperti rumah sakit, apotik</p>   | <p><b>2 Health</b>, It's all population health data in certain area told about the level of population health, facility worker and health equipment, hospital and drugstore</p>   |
| <p><b>3 Cakupan Agama</b> adalah merinci jumlah penduduk menurut kelompok agama, jumlah sarana peribadatan, jumlah pernikahan, talak, rujuk dan cerai, serta banyaknya jamaah haji. Penduduk menurut agama dikelompokkan penduduk yang beragama Islam, Protestan, Katholik, Hindu, Budha dan lainnya</p> | <p><b>3 Religion Matter</b> is about a number of population by group of religion number of worship, marriage, separates, reconciliation and also the number of Hajj Pilgrims. Population by religion can be devided into Moslem, Protestan, Chatolic, Hindu and Budha and etc</p> |
| <p><b>4</b> Data target dan realisasi pencapaian akseptor KB baru dan pasangan usia subur serta jenis alat kontrasepsi yang dipakai diperoleh dari BPPKB</p>   | <p><b>4 Target and Realization of new family planning member, productive couple and also kind of Contraception tools used, can be obtained from BPPKB</b></p>   |
| <p><b>5</b> Data banyaknya perkara dan terdakwa yang diajukan ke sidang pengadilan diperoleh dari Pengadilan Negeri</p>  | <p><b>5 The number of cases and the accused which are brought to the court can be obtained from State Court of Trenggalek</b></p>   |
| <p><b>6</b> Data kriminalitas diperoleh dari Kepolisian Negara RI Resort Trenggalek</p>  | <p><b>6 Data of Criminalities from the police Ministry of republic Indonesia in Trenggalek</b></p>  |

#### 4.1 Pendidikan

Di Kabupaten Trenggalek terdapat 396 Taman Kanak-kanak (TK), 441 Sekolah Dasar (SD), 78 Sekolah Menengah Pertama (SMP), dan 45 Sekolah Menengah Atas (SMA). Sedangkan jumlah Madrasah Ibtidaiyah (MI) adalah 116, Madrasah Tsanawiyah (MTs) 21, dan Madrasah Aliyah (MA) 9.

#### 4.2 Kesehatan dan Keluarga Berencana

Di Kabupaten Trenggalek terdapat 4 Rumah Sakit, 22 Puskesmas dan 62 Puskesmas Pembantu. Tenaga dokter umum di RSUD Dr Soetomo 17 orang, dokter gigi 1 orang, dan dokter spesialis sebanyak 18 orang. Untuk tenaga bidan tercatat 33 orang.

Pencapaian Akseptor KB baru sebanyak 14.820 orang, belum melampaui target yang direncanakan, sedangkan persentase akseptor KB Lestari terhadap pasangan usia subur sebesar 80,83 persen.

#### 4.3 Agama

Penduduk Kabupaten Trenggalek mayoritas beragama Islam dengan persentase sebesar 99,67 persen. Sedangkan fasilitas peribadatan yang ada tercatat 2.235 masjid, 1 gereja protestan dan 11 gereja katolik. Jumlah Jemaah Haji yang diberangkatkan hanya naik 0,33 persen dibandingkan tahun sebelumnya.

**Penduduk Kabupaten Trenggalek mayoritas beragama Islam dengan persentase sebesar 99,67 persen.**

#### 4.1 Education

*In Trenggalek Regency, there are 396 kindergarten, 442 Primary School, 78 Junior High School, and 45 Senior High School. Beside that, there are 116 Madrasah Ibtidaiyah, 21 Madrasah Tsanawiyah, and 9 Madrasah Aliyah*

#### 4.2 Health and Family Planning

*There are 4 hospitals in Trenggalek, 22 Public Health Center and 62 Sub Public Health Centres. There are 17 medical doctor, 1 dentist and 18 specialist at publik hospital. And also there are 33 midwives.*

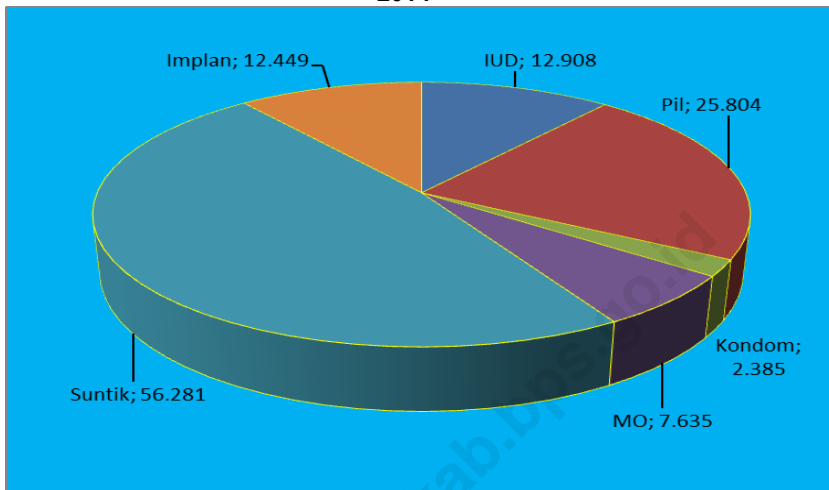
*The target of current users are 14.820 people which has doesn't reached the target planned, and the percentage of KB Lestari current users based on productive couple is about 80,83 percent*

#### 4.3. Religion

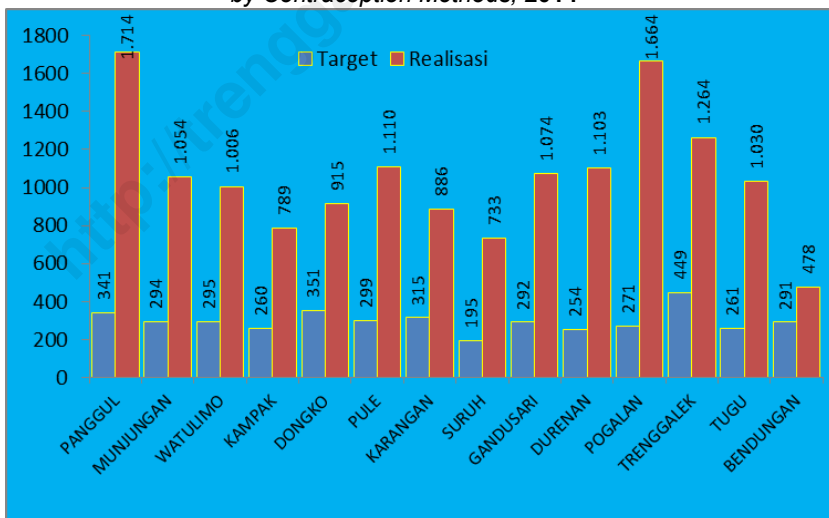
*The majority of Trenggalek Population is Moslem with the biggest percentage, it is 99,67 percent. And the facilities of worship are 2.235 mosques, 1 protestan churches, and 11 katolik churches. The number of Hajj Pilgrims embarked increases only 0,33 percent compares with the previous year.*

**The majority of Trenggalek Population is Moslem with the biggest percentage, it is 99,67 percent**

**Grafik/Graphic 13.**  
**AKSEPTOR KB LESTARI MENURUT JENIS ALAT KONTRASEPSI /**  
*Lestari Family Planning Participants by Type of Contraception Methods Used,*  
**2014**



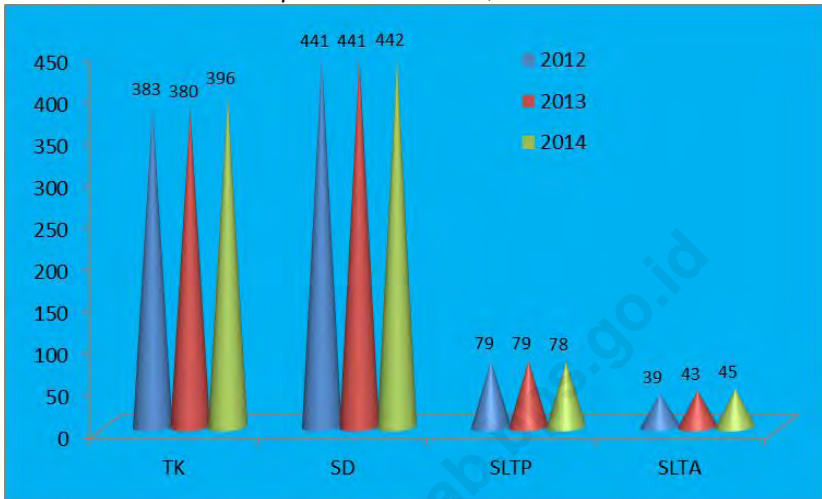
**Grafik/Graphic 14.**  
**TARGET DAN REALISASI PENCAPIAN AKSEPTOR KB BARU /**  
*Target and Realization Participants of New Current Users*  
*by Contraception Methods, 2014*



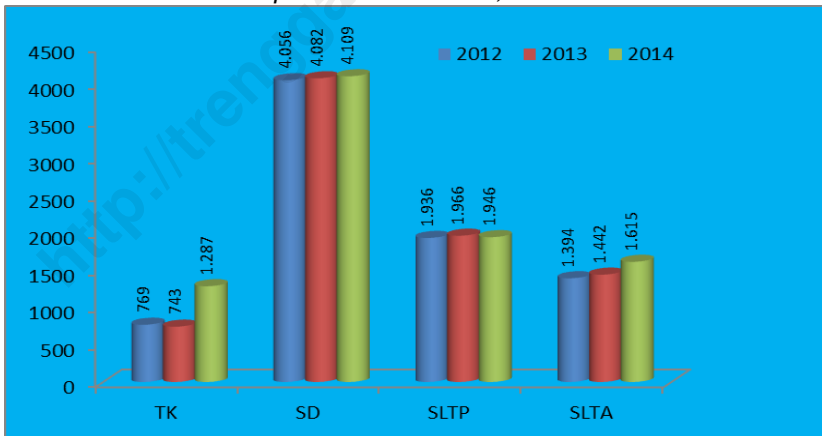




**Grafik/Graphic 15.**  
**PERKEMBANGAN JUMLAH SEKOLAH/**  
*The Development of Schools, 2012 - 2014*



**Grafik/ Graphic 16.**  
**PERKEMBANGAN JUMLAH GURU /**  
*The Development of Teachers, 2011 - 2014*





**TABEL / Table 4.1.1**  
**FASILITAS PENDIDIKAN TINGKAT SEKOLAH DASAR DI KABUPATEN TRENGGALEK**  
*Facilities of Education of Elementary School in Trenggalek Regency*  
**2014**

Kode Wil. Area Code	Kecamatan Sub Regency	Sekolah / School	Ruang Belajar / Class Room	Murid / Pupil	Guru / Teacher
(1)	(2)	(3)	(4)	(5)	(6)
3503010	Panggul	49	304	5.349	438
3503020	Munjungan	32	202	2.787	299
3503030	Watulimo	31	202	3.677	291
3503040	Kampak	21	140	2.507	207
3503050	Dongko	41	251	4.445	352
3503060	Pule	43	291	3.997	363
3503070	Karangan	27	172	3.032	233
3503071	Suruh	19	115	1.700	189
3503080	Gandusari	31	202	3.000	286
3503090	Durenan	30	182	3.567	262
3503100	Pogalan	27	173	3.467	252
3503110	Trenggalek	36	261	5.387	403
3503120	Tugu	30	183	2.871	242
3503130	Bendungan	25	150	2.020	215
<i>Jumlah / Total</i>		442	2.826	47.810	4.035

Sumber : Dinas Pendidikan dan Kebudayaan Kabupaten Trenggalek  
 Source : *Education and Cultural Services of Trenggalek Regency*

LANJUTAN TABEL/Continued Table 4.1.1

Kode Wil. Area Code	Kecamatan Sub Regency	Murid Per Sekolah/Pupil Per School	Murid Per Ruang Belajar/ Pupil Per Class Room	Guru Per Sekolah / Teacher Per School
(1)	(2)	(7)	(8)	(9)
3503010	Panggul	109	17	9
3503020	Munjungan	87	14	9
3503030	Watulimo	118	18	9
3503040	Kampak	119	18	10
3503050	Dongko	108	18	9
3503060	Pule	92	14	8
3503070	Karangan	112	18	9
3503071	Suruh	89	15	10
3503080	Gandusari	96	15	9
3503090	Durenan	118	20	9
3503100	Pogalan	128	20	9
3503110	Trenggalek	149	21	11
3503120	Tugu	95	16	8
3503130	Bendungan	80	13	9
Jumlah / Total		108	17	9

Sumber : Dinas Pendidikan dan Kebudayaan Kabupaten Trenggalek

Source : Education and Cultural Services of Trenggalek Regency

**TABEL / Table 4.1.2**  
**BANYAKNYA MURID KELAS 6 DAN PESERTA UJIAN NASIONAL SEKOLAH DASAR**  
**DI KABUPATEN TRENGGALEK**  
*Number of the Sixth Year Students and Number of the Final Test of Elementary School*  
*in Trenggalek Regency*  
**2014**

Kode Wil. Area Code	Kecamatan Sub Regency	Murid Kelas 6 / Sixth Years Students	Peserta UN / National Examination Participants	
			Jumlah / Total	Lulus/ Graduate
(1)	(2)	(3)	(4)	(5)
3503010	Panggul	963	1082	1082
3503020	Munjungan	448	518	518
3503030	Watulimo	679	623	623
3503040	Kampak	431	448	448
3503050	Dongko	769	769	769
3503060	Pule	696	661	661
3503070	Karangan	542	549	549
3503071	Suruh	345	327	327
3503080	Gandusari	566	554	554
3503090	Durenan	559	558	558
3503100	Pogalan	647	613	613
3503110	Trenggalek	951	871	817
3503120	Tugu	557	515	515
3503130	Bendungan	340	357	357
Jumlah / Total		8.493	8.445	8.437

Sumber : Dinas Pendidikan dan Kebudayaan Kabupaten Trenggalek  
Source : Education and Cultural Services of Trenggalek Regency

**TABEL / Table 4.1.3**  
**FASILITAS PENDIDIKAN TINGKAT SLTP DI KABUPATEN TRENGGALEK**  
*Facilities of Education of Junior High School in Trenggalek Regency*  
**2014**

Kode Wil. Area Code	Kecamatan Sub Regency	Sekolah / School	Ruang Belajar / Class room	Murid / Pupil	Guru / Teacher
(1)	(2)	(3)	(4)	(5)	(6)
3503010	Panggul	9	174	2.938	211
3503020	Munjungan	4	44	1.057	99
3503030	Watulimo	5	61	1.480	131
3503040	Kampak	5	52	1.346	106
3503050	Dongko	8	65	1.963	152
3503060	Pule	8	62	1.954	185
3503070	Karangan	6	58	1.602	133
3503071	Suruh	4	26	596	55
3503080	Gandusari	5	54	1.528	142
3503090	Durenan	4	74	2.255	155
3503100	Pogalan	4	41	1.258	126
3503110	Trenggalek	9	140	4.356	280
3503120	Tugu	4	60	1.653	116
3503130	Bendungan	3	27	674	55
<i>Jumlah / Total</i>		78	938	24.633	1.946

Sumber : Dinas Pendidikan dan Kebudayaan Kabupaten Trenggalek  
 Source : *Education and Cultural Services of Trenggalek Regency*

LANJUTAN TABEL/Continued Table 4.1.3

Kode Wil. Area Code	Kecamatan Sub Regency	Murid Per Sekolah/Pupil Per School	Murid Per Ruang Belajar/ Pupil Per Class Room	Guru Per Sekolah / Teacher Per School
(1)	(2)	(7)	(8)	(9)
3503010	Panggul	326	17	23
3503020	Munjungan	264	24	25
3503030	Watulimo	296	24	26
3503040	Kampak	269	26	21
3503050	Dongko	245	30	19
3503060	Pule	244	32	23
3503070	Karangan	267	28	22
3503071	Suruh	119	23	14
3503080	Gandusari	306	28	28
3503090	Durenan	564	30	39
3503100	Pogalan	315	31	32
3503110	Trenggalek	484	31	31
3503120	Tugu	413	28	29
3503130	Bendungan	216	24	18
Jumlah / Total		316	26	25

Sumber : Dinas Pendidikan dan Kebudayaan Kabupaten Trenggalek  
 Source : Education and Cultural Services of Trenggalek Regency



**TABEL / Table 4.1.4**  
**BANYAKNYA MURID KELAS 9 DAN PESERTA UJIAN NASIONAL SLTP**  
**DI KABUPATEN TRENGGALEK**  
*Number of the Ninth Year Students and Number of the Final Test of Junior High School in Trenggalek Regency*  
**2014**

Kode Wil. Area Code	Kecamatan Sub Regency	Murid Kelas 9 / Ninth Years Students	Peserta UN / National Examination Participants	
			Jumlah / Total	Lulus/ Graduate
(1)	(2)	(3)	(4)	(5)
3503010	Panggul	961	961	961
3503020	Munjungan	349	349	349
3503030	Watulimo	530	530	530
3503040	Kampak	388	388	388
3503050	Dongko	578	578	578
3503060	Pule	637	637	636
3503070	Karangan	462	462	462
3503071	Suruh	203	203	203
3503080	Gandusari	434	434	434
3503090	Durenan	648	648	648
3503100	Pogalan	354	354	354
3503110	Trenggalek	1.296	1.296	1.295
3503120	Tugu	531	531	531
3503130	Bendungan	223	223	223
Jumlah / Total		7.594	7.594	7.592

Sumber : Dinas Pendidikan dan Kebudayaan Kabupaten Trenggalek  
 Source : Education and Cultural Services of Trenggalek Regency

**TABEL / Table 4.1.5**  
**FASILITAS PENDIDIKAN TINGKAT SLTA DI KABUPATEN TRENGGALEK**  
*Facilities of Education of Senior High School in Trenggalek Regency*  
**2014**

Kode Wil. Area Code	Kecamatan Sub Regency	Sekolah / School	Ruang Belajar / Class room	Murid / Pupil	Guru / Teacher
(1)	(2)	(3)	(4)	(5)	(6)
3503010	Panggul	3	53	1.754	123
3503020	Munjungan	2	17	536	54
3503030	Watulimo	4	36	970	133
3503040	Kampak	1	20	588	41
3503050	Dongko	2	18	495	48
3503060	Pule	2	22	421	61
3503070	Karangan	4	53	1.485	129
3503071	Suruh	1	16	504	42
3503080	Gandusari	2	9	215	35
3503090	Durenan	7	70	3.003	227
3503100	Pogalan	2	48	1.545	118
3503110	Trenggalek	11	171	5.832	487
3503120	Tugu	3	29	720	93
3503130	Bendungan	1	9	195	24
<i>Jumlah / Total</i>		45	589	18.363	1.615

Sumber : Dinas Pendidikan dan Kebudayaan Kabupaten Trenggalek  
 Source : *Education and Cultural Services of Trenggalek Regency*

LANJUTAN TABEL/Continued Table 4.1.5

Kode Wil. Area Code	Kecamatan Sub Regency	Murid per Sekolah/Pupil per School	Murid per Ruang Belajar/ Pupil per Class room	Guru per Sekolah / Teacher per School
(1)	(2)	(7)	(8)	(9)
3503010	Panggul	585	33	41
3503020	Munjungan	268	31	27
3503030	Watulimo	242	27	33
3503040	Kampak	588	29	41
3503050	Dongko	248	28	24
3503060	Pule	260	24	30
3503070	Karangan	371	28	32
3503071	Suruh	504	32	42
3503080	Gandusari	108	24	17
3503090	Durenan	220	43	32
3503100	Pogalan	772	32	59
3503110	Trenggalek	530	34	44
3503120	Tugu	240	25	31
3503130	Bendungan	195	21	24
Jumlah / Total		408	31	36

Sumber : Dinas Pendidikan dan Kebudayaan Kabupaten Trenggalek

Source : Education and Cultural Services of Trenggalek Regency

**TABEL / Table 4.1.6**  
**BANYAKNYA MURID KELAS 12 DAN PESERTA UJIAN NASIONAL SLTA**  
**DI KABUPATEN TRENGGALEK**  
*Number of the Twelveth Year Students and Number of the Final Test of Senior High School*  
*in Trenggalek Regency*  
**2014**

Kode Wil. Area Code	Kecamatan Sub Regency	Murid Kelas 12 / Twelveth Years Students	Peserta UN / National Examination Participants	
			Jumlah / Total	Lulus/ Graduate
(1)	(2)	(3)	(4)	(5)
3503010	Panggul	545	545	545
3503020	Munjungan	145	145	145
3503030	Watulimo	220	220	220
3503040	Kampak	205	205	205
3503050	Dongko	127	127	127
3503060	Pule	148	148	148
3503070	Karangan	480	480	480
3503071	Suruh	149	149	149
3503080	Gandusari	56	56	56
3503090	Durenan	808	808	808
3503100	Pogalan	459	459	459
3503110	Trenggalek	1.691	1.691	1.689
3503120	Tugu	261	261	261
3503130	Bendungan	71	71	71
<i>Jumlah / Total</i>		5.363	5.353	5.361

Sumber : Dinas Pendidikan dan Kebudayaan Kabupaten Trenggalek  
Source : *Education and Cultural Services of Trenggalek Regency*

**TABEL/Table 4.1.7**  
**FASILITAS PENDIDIKAN TINGKAT TK DI KABUPATEN TRENGGALEK**  
*Education Facilities of Kindergarten School in Trenggalek Regency*  
**2010 - 2014**

No.	Uraian / Explanation	2010	2011	2012	2013	2014
(1)	(2)	(3)	(4)	(5)	(6)	(7)
1	Sekolah / School	382	386	383	380	396
a	Umum / Cominon	382	386	383	380	396
	- Negeri / State	3	5	5	3	3
	- Swasta / Private	379	381	378	377	393
b	Kejuruan / Vocational	-	-	-	-	-
	- Negeri / State	-	-	-	-	-
	- Swasta / Private	-	-	-	-	-
2	Ruang Belajar / Classroom	709	729	737	726	875
a	Umum / Cominon	709	729	737	726	875
	- Negeri / State	12	18	19	15	11
	- Swasta / Private	697	711	718	711	864
b	Kejuruan / Vocational	-	-	-	-	-
	- Negeri / State	-	-	-	-	-
	- Swasta / Private	-	-	-	-	-
3	Murid / Student	11.295	11.718	11.602	12.021	16.510
a	Umum / Cominon	11.295	11.718	11.602	12.021	16.510
	- Negeri / State	266	360	345	233	261
	- Swasta / Private	11.029	11.358	11.248	11.788	16.249
b	Kejuruan / Vocational	-	-	-	-	-
	- Negeri / State	-	-	-	-	-
	- Swasta / Private	-	-	-	-	-
4	Guru / Teacher	808	774	769	743	1.287
a	Umum / Cominon	808	774	769	743	1.287
	- Negeri / State	17	21	22	18	22
	- Swasta / Private	791	753	747	725	1.265
b	Kejuruan / Vocational	-	-	-	-	-
	- Negeri / State	-	-	-	-	-
	- Swasta / Private	-	-	-	-	-

Sumber : Dinas Pendidikan dan Kebudayaan Kabupaten Trenggalek

Source : Education and Cultural Services of Trenggalek Regency

**TABEL/Table 4.1.8**  
**FASILITAS PENDIDIKAN TINGKAT SD DI KABUPATEN TRENGGALEK**  
*Education Facilities of Elementary School in Trenggalek Regency*  
**2010 - 2014**

No.	Uraian / Explanation	2010	2011	2012	2013	2014
(1)	(2)	(3)	(4)	(5)	(6)	(7)
1	Sekolah / School	440	440	441	441	442
a	Umum / Common	440	440	441	441	442
	- Negeri / State	426	426	426	426	426
	- Swasta / Private	14	14	15	15	16
b	Kejuruan / Vocational	-	-	-	-	-
	- Negeri / State	-	-	-	-	-
	- Swasta / Private	-	-	-	-	-
2	Ruang Belajar / Classroom	3.139	2.907	2.912	2.816	2.826
a	Umum / Common	3.139	2.907	2.912	2.816	2.826
	- Negeri / State	3.059	2.802	2.802	2.706	2.706
	- Swasta / Private	80	105	111	110	120
b	Kejuruan / Vocational	-	-	-	-	-
	- Negeri / State	-	-	-	-	-
	- Swasta / Private	-	-	-	-	-
3	Murid / Student	55.111	53.142	51.671	49.175	48.338
a	Umum / Common	55.111	53.142	51.671	49.175	48.338
	- Negeri / State	53.695	51.248	49.767	47.305	46.165
	- Swasta / Private	1.416	1.894	1.904	1.870	2.173
b	Kejuruan / Vocational	-	-	-	-	-
	- Negeri / State	-	-	-	-	-
	- Swasta / Private	-	-	-	-	-
4	Guru / Teacher	4.420	4.259	4.056	4.082	4.109
a	Umum / Common	4.420	4.259	4.056	4.082	4.109
	- Negeri / State	4.260	4.088	3.929	3.898	3.898
	- Swasta / Private	160	171	127	184	211
b	Kejuruan / Vocational	-	-	-	-	-
	- Negeri / State	-	-	-	-	-
	- Swasta / Private	-	-	-	-	-

Sumber : Dinas Pendidikan dan Kebudayaan Kabupaten Trenggalek

Source : Education and Cultural Services of Trenggalek Regency

**TABEL/Table 4.1.9**  
**F9SILITAS PENDIDIKAN TINGKAT SLTP DI KABUPATEN TRENGGALEK**  
*Education Facilities of Junior High School in Trenggalek Regency*  
**2010 - 2014**

No.	Uraian / Explanation	2010	2011	2012	2013	2014
(1)	(2)	(3)	(4)	(5)	(6)	(7)
1	Sekolah / School	79	79	79	79	78
a	Umum / Cominon	79	79	79	79	78
	- Negeri / State	50	50	50	50	50
	- Swasta / Private	29	29	29	29	28
b	Kejuruan / Vocational	-	-	-	-	-
	- Negeri / State	-	-	-	-	-
	- Swasta / Private	-	-	-	-	-
2	Ruang Belajar / Classroom	808	957	806	840	938
a	Umum / Cominon	808	957	806	840	938
	- Negeri / State	668	695	681	695	791
	- Swasta / Private	140	262	125	145	147
b	Kejuruan / Vocational	-	-	-	-	-
	- Negeri / State	-	-	-	-	-
	- Swasta / Private	-	-	-	-	-
3	Murid / Student	25.342	24.627	24.201	24.386	24.633
a	Umum / Cominon	25.342	24.627	24.201	24.386	24.633
	- Negeri / State	21.356	20.910	21.162	20.468	20.438
	- Swasta / Private	3.986	3.717	3.039	3.918	4.195
b	Kejuruan / Vocational	-	-	-	-	-
	- Negeri / State	-	-	-	-	-
	- Swasta / Private	-	-	-	-	-
4	Guru / Teacher	2.020	1.930	1.936	1.966	1.946
a	Umum / Cominon	2.020	1.930	1.936	1.966	1.946
	- Negeri / State	1.502	1.472	1.469	1.439	1.412
	- Swasta / Private	518	458	467	529	534
b	Kejuruan / Vocational	-	-	-	-	-
	- Negeri / State	-	-	-	-	-
	- Swasta / Private	-	-	-	-	-

Sumber : Dinas Pendidikan dan Kebudayaan Kabupaten Trenggalek

Source : Education and Cultural Services of Trenggalek Regency

**TABEL/ Table 4.1.10**  
**FASILITAS PENDIDIKAN TINGKAT SLTA DI KABUPATEN TRENGGALEK**  
*Education Facilities of Senior High School in Trenggalek Regency*  
**2010 - 2014**

No.	Uraian / Explanation	2010	2011	2012	2013	2014
(1)	(2)	(3)	(4)	(5)	(6)	(7)
1	Sekolah / School	38	40	39	43	45
a	Umum / Common	17	17	16	16	16
	- Negeri / State	12	12	12	12	12
	- Swasta / Private	5	5	4	4	4
b	Kejuruan / Vocational	21	23	23	27	29
	- Negeri / State	5	5	5	5	5
	- Swasta / Private	16	18	18	22	24
2	Ruang Belajar / Classroom	465	502	544	592	589
a	Umum / Common	209	218	229	251	247
	- Negeri / State	188	197	209	232	228
	- Swasta / Private	21	21	20	19	19
b	Kejuruan / Vocational	256	284	315	341	342
	- Negeri / State	101	117	130	135	126
	- Swasta / Private	155	167	185	206	216
3	Murid / Student	16.347	16.495	17.321	17.965	18.363
a	Umum / Common	7.476	7.343	7.234	7.431	7.512
	- Negeri / State	6.914	6.845	6.783	6.990	7.071
	- Swasta / Private	562	498	451	441	441
b	Kejuruan / Vocational	8.871	9.152	10.087	10.534	10.851
	- Negeri / State	3.735	3.925	4.282	4.374	4.727
	- Swasta / Private	5.136	5.227	5.805	6.160	6.124
4	Guru / Teacher	1.283	1.194	1.394	1.442	1.615
a	Umum / Common	563	521	530	526	555
	- Negeri / State	458	448	442	437	462
	- Swasta / Private	105	73	88	89	93
b	Kejuruan / Vocational	720	673	864	916	1.060
	- Negeri / State	306	316	314	308	366
	- Swasta / Private	414	357	550	608	694

Sumber : Dinas Pendidikan dan Kebudayaan Kabupaten Trenggalek

Source : Education and Cultural Services of Trenggalek Regency



**TABEL/Table 4.1.11**  
**FASILITAS PENDIDIKAN PADA PERGURUAN TINGGI DI KABUPATEN TRENGGALEK**  
*Education Facilities of University in Trenggalek Regency*  
**2010 - 2014**

No.	Uraian / Explanation	2010	2011	2012	2013	2014
(1)	(2)	(3)	(4)	(5)	(6)	(7)
1	Akademi Keperawatan Trenggalek					
	a. Jurusan	1	1	1	1	1
	b. Ruang Belajar / Classroom	6	6	6	6	6
	c. Mahasiswa / Student	262	263	262	232	238
	d. Dosen	45	45	52	57	24
2	STIT Sunan Giri					
	a. Jurusan	1	1	1	1	1
	b. Ruang Belajar / Classroom	8	8	8	8	8
	c. Mahasiswa / Student	536	508	514	538	538
	d. Dosen	34	34	34	30	30
3	STKIP-PGRI Trenggalek					
	a. Jurusan	2	2	2	2	3
	b. Ruang Belajar / Classroom	16	20	20	20	20
	c. Mahasiswa / Student	974	809	719	633	600
	d. Dosen	54	54	54	52	58

Sumber : Perguruan Tinggi di Kabupaten Trenggalek

Source : *Universities of Trenggalek Regency*

**TABEL/Table 4.1.12**  
**BANYAKNYA MAHASISWA DAN LULUSAN PADA PERGURUAN TINGGI MENURUT JURUSAN**  
**DI KABUPATEN TRENGGALEK**  
*Number of Students and Graduates of University in Trenggalek Regency*  
**2010 - 2014**

No.	Uraian / Explanation	2010	2011	2012	2013	2014
(1)	(2)	(3)	(4)	(5)	(6)	(7)
1	Akademi Keperawatan Trenggalek					
	a. Jurusan Keperawatan					
	• Mahasiswa / Student	262	263	262	232	238
	• Lulus / Graduates	100	100	72	91	78
2	STIT Sunan Giri					
	a. Jurusan Tarbiyah					
	• Mahasiswa / Student	536	508	514	538	538
	• Lulus / Graduates	1.268	-	-	116	116
3	STKIP-PGRI Trenggalek					
	a. Jurusan PIPS/PPKn					
	• Mahasiswa / Student	287	181	163	148	136
	• Lulus / Graduates	60	5	52	3	53
	b. Jurusan PBS/PBSI					
	• Mahasiswa / Student	687	628	556	485	404
	• Lulus / Graduates	89	27	142	12	106

Sumber : Perguruan Tinggi di Kabupaten Trenggalek

Source : *Universities of Trenggalek Regency*

**TABEL / Table 4.1.13**  
**FASILITAS PENDIDIKAN TINGKAT MADRASAH IBTIDAIYAH DI KABUPATEN TRENGGALEK**  
*Education Facilities of Madrasah Ibtidaiyah in Trenggalek Regency*  
**2014**

Kode Wil. Area Code	Kecamatan Sub Regency	Sekolah / School	Ruang Belajar / Class room	Murid / Pupil	Guru / Teacher
(1)	(2)	(3)	(4)	(5)	(6)
3503010	Panggul	8	48	960	288
3503020	Munjungan	13	78	1.560	468
3503030	Watulimo	20	120	2.400	720
3503040	Kampak	3	18	360	108
3503050	Dongko	17	102	2.040	612
3503060	Pule	2	12	240	72
3503070	Karangan	10	60	1.200	360
3503071	Suruh	3	18	360	108
3503080	Gandusari	16	96	1.920	576
3503090	Durenan	8	48	960	288
3503100	Pogalan	7	42	840	252
3503110	Trenggalek	6	36	720	216
3503120	Tugu	8	48	960	288
3503130	Bendungan	1	6	20	6
<i>Jumlah / Total</i>		116	732	14.540	4.362

Sumber : Kementerian Agama Kabupaten Trenggalek  
 Source : Ministry of Religious Affairs of Trenggalek Regency

LANJUTAN TABEL/Continued Table 4.1.13

Kode Wil. Area Code	Kecamatan Sub Regency	Murid per Sekolah/Pupil per School	Murid per Ruang Belajar/ Pupil per Class room	Guru per Sekolah / Teacher per School
(1)	(2)	(7)	(8)	(9)
3503010	Panggul	120	20	6
3503020	Munjungan	138	20	6
3503030	Watulimo	498	20	6
3503040	Kampak	59	20	6
3503050	Dongko	391	20	6
3503060	Pule	42	20	6
3503070	Karangan	210	20	6
3503071	Suruh	60	20	6
3503080	Gandusari	386	20	6
3503090	Durenan	121	20	6
3503100	Pogalan	199	20	6
3503110	Trenggalek	187	20	6
3503120	Tugu	123	20	6
3503130	Bendungan	98	20	6
Jumlah / Total		2.632	280	84

Sumber : Kementerian Agama Kabupaten Trenggalek  
 Source : Ministry of Religious Affairs of Trenggalek Regency

**TABEL / Table 4.1.14**  
**BANYAKNYA MURID KELAS 6 DAN PESERTA UJIAN NASIONAL MADRASAH IBTIDAIYAH**  
**DI KABUPATEN TRENGGALEK**  
*Number of the Sixth Year Students and Number of the Final Test of Madrasah Ibtidaiyah*  
*in Trenggalek Regency*  
**2014**

Kode Wil. Area Code	Kecamatan Sub Regency	Murid Kelas 6 / Sixth Years Students	Peserta UN / National Examination Participants	
			Jumlah / Total	Lulus/ Graduate
(1)	(2)	(3)	(4)	(5)
3503010	Panggul	98	98	98
3503020	Munjungan	158	158	158
3503030	Watulimo	312	312	312
3503040	Kampak	75	75	75
3503050	Dongko	129	129	129
3503060	Pule	27	27	27
3503070	Karangan	105	105	105
3503071	Suruh	40	40	40
3503080	Gandusari	195	195	195
3503090	Durenan	130	130	130
3503100	Pogalan	119	119	119
3503110	Trenggalek	145	145	145
3503120	Tugu	98	98	98
3503130	Bendungan	11	11	11
Jumlah / Total		1.642	1.642	1.642

Sumber : Kementerian Agama Kabupaten Trenggalek  
 Source : Ministry of Religious Affairs of Trenggalek Regency

**TABEL / Table 4.1.15**  
**FASILITAS PENDIDIKAN TINGKAT MADRASAH TSANAWIYAH DI KABUPATEN TRENGGALEK**  
*Education Facilities of Madrasah Tsanawiyah in Trenggalek Regency*  
**2014**

Kode Wil. Area Code	Kecamatan Sub Regency	Sekolah / School	Ruang Belajar / Class room	Murid / Pupil	Guru / Teacher
(1)	(2)	(3)	(4)	(5)	(6)
3503010	Panggul	1	24	600	216
3503020	Munjungan	1	24	600	216
3503030	Watulimo	3	72	1.800	648
3503040	Kampak	1	24	544	216
3503050	Dongko	2	48	880	432
3503060	Pule	2	48	875	432
3503070	Karangan	1	24	535	216
3503071	Suruh	-	-	-	-
3503080	Gandusari	1	24	425	216
3503090	Durenan	1	24	586	216
3503100	Pogalan	2	48	750	432
3503110	Trenggalek	3	72	1.989	648
3503120	Tugu	2	48	720	432
3503130	Bendungan	1	24	525	216
<i>Jumlah / Total</i>		21	504	10.829	4.536

Sumber : Kementerian Agama Kabupaten Trenggalek  
 Source : Ministry of Religious Affairs of Trenggalek Regency

LANJUTAN TABEL/Continued Table 4.1.15

Kode Wil. Area Code	Kecamatan Sub Regency	Murid per Sekolah/Pupil per School	Murid per Ruang Belajar/ Pupil per Class room	Guru per Sekolah / Teacher per School
(1)	(2)	(7)	(8)	(9)
3503010	Panggul	600	25	9
3503020	Munjungan	600	25	9
3503030	Watulimo	559	25	9
3503040	Kampak	544	25	9
3503050	Dongko	440	25	9
3503060	Pule	437	25	9
3503070	Karangan	535	25	9
3503071	Suruh	-	-	-
3503080	Gandusari	425	25	9
3503090	Durenan	586	25	9
3503100	Pogalan	375	25	9
3503110	Trenggalek	994	25	9
3503120	Tugu	360	25	9
3503130	Bendungan	525	25	9
Jumlah / Total		6.980	325	117

Sumber : Kementerian Agama Kabupaten Trenggalek

Source : Ministry of Religious Affairs of Trenggalek Regency

**TABEL / Table 4.1.16**  
**BANYAKNYA MURID KELAS 9 DAN PESERTA UJIAN NASIONAL MADRASAH TSANAWIYAH**  
**DI KABUPATEN TRENGGALEK**  
*Number of the Ninth Year Students and Number of the Final Test of Madrasah Tsanawiyah*  
*in Trenggalek Regency*  
**2014**

Kode Wil. Area Code	Kecamatan Sub Regency	Murid Kelas 9 / Nineth Years Students	Peserta UN / National Examination Participants	
			Jumlah / Total	Lulus/ Graduate
(1)	(2)	(3)	(4)	(5)
3503010	Panggul	226	226	226
3503020	Munjungan	266	266	266
3503030	Watulimo	209	209	209
3503040	Kampak	212	212	212
3503050	Dongko	125	125	125
3503060	Pule	48	48	48
3503070	Karangan	56	56	56
3503071	Suruh	-	-	-
3503080	Gandusari	63	63	63
3503090	Durenan	17	17	17
3503100	Pogalan	117	117	117
3503110	Trenggalek	430	430	430
3503120	Tugu	104	104	104
3503130	Bendungan	65	65	65
Jumlah / Total		1.938	1.938	1.938

Sumber : Kementerian Agama Kabupaten Trenggalek  
Source : Ministry of Religious Affairs of Trenggalek Regency



**TABEL / Table 4.1.17**  
**FASILITAS PENDIDIKAN TINGKAT MADRASAH ALIYAH DI KABUPATEN TRENGGALEK**  
*Facilities of Education of Madrasah Aliyah in Trenggalek Regency*  
**2014**

Kode Wil. Area Code	Kecamatan Sub Regency	Sekolah / School	Ruang Belajar / Class room	Murid / Pupil	Guru / Teacher
(1)	(2)	(3)	(4)	(5)	(6)
3503010	Panggul	1	27	332	30
3503020	Munjungan	1	24	415	40
3503030	Watulimo	1	24	63	10
3503040	Kampak	-	-	-	-
3503050	Dongko	1	21	71	28
3503060	Pule	-	-	-	-
3503070	Karangan	1	24	128	20
3503071	Suruh	-	-	-	-
3503080	Gandusari	1	24	53	18
3503090	Durenan	1	24	203	19
3503100	Pogalan	2	48	209	25
3503110	Trenggalek	3	72	1.129	75
3503120	Tugu	1	24	149	22
3503130	Bendungan	-	-	-	-
<i>Jumlah / Total</i>		13	312	2.752	287

Sumber : Kementerian Agama Kabupaten Trenggalek  
 Source : Ministry of Religious Affairs of Trenggalek Regency

LANJUTAN TABEL/Continued Table 4.1.17

Kode Wil. Area Code	Kecamatan Sub Regency	Murid per Sekolah/Pupil per School	Murid per Ruang Belajar/ Pupil per Class room	Guru per Sekolah / Teacher per School
(1)	(2)	(7)	(8)	(9)
3503010	Panggul	332	38	9
3503020	Munjungan	415	39	10
3503030	Watulimo	65	15	7
3503040	Kampak	-	-	-
3503050	Dongko	71	19	7
3503060	Pule	-	-	-
3503070	Karangan	128	20	8
3503071	Suruh	-	-	-
3503080	Gandusari	53	14	6
3503090	Durenan	203	22	7
3503100	Pogalan	105	17	8
3503110	Trenggalek	565	41	9
3503120	Tugu	149	16	5
3503130	Bendungan	-	-	-
Jumlah / Total		2.086	241	76

Sumber : Kementerian Agama Kabupaten Trenggalek  
 Source : Ministry of Religious Affairs of Trenggalek Regency

**TABEL / Table 4.1.18**  
**BANYAKNYA MURID KELAS 12 DAN PESERTA UJIAN NASIONAL MADRASAH ALIYAH**  
**DI KABUPATEN TRENGGALEK**  
*Number of the Twelveth Year Students and Number of the Final Test of Madrasah Ibtidaiyah*  
*in Trenggalek Regency*  
**2014**

Kode Wil. Area Code	Kecamatan Sub Regency	Murid Kelas 12 / Twelveth Years Students	Peserta UN / National Examination Participants	
			Jumlah / Total	Lulus/ Graduate
(1)	(2)	(3)	(4)	(5)
3503010	Panggul	100	100	100
3503020	Munjungan	184	184	184
3503030	Watulimo	27	27	27
3503040	Kampak	-	-	-
3503050	Dongko	25	25	25
3503060	Pule	-	-	-
3503070	Karangan	13	13	13
3503071	Suruh	-	-	-
3503080	Gandusari	20	20	20
3503090	Durenan	52	52	52
3503100	Pogalan	30	30	30
3503110	Trenggalek	409	409	409
3503120	Tugu	42	42	42
3503130	Bendungan	-	-	-
Jumlah / Total		902	902	902

Sumber : Kementerian Agama Kabupaten Trenggalek  
Source : Ministry of Religious Affairs of Trenggalek Regency

**TABEL/ Table 4.1.19**  
**FASILITAS MADRASAH IBTIDAIYAH DI KABUPATEN TRENGGALEK**  
*Facilities of Madrasah Ibtidaiyah in Trenggalek Regency*  
**2010 - 2014**

No.	Uraian / Explanation	2010	2011	2012	2013	2014
(1)	(2)	(3)	(4)	(5)	(6)	(7)
1	Sekolah / School	110	110	110	113	116
	- Negeri / State	2	2	2	2	2
	- Swasta / Private	108	108	108	111	114
2	Ruang Belajar / Classroom	680	680	693	802	802
	- Negeri / State	17	17	20	21	21
	- Swasta / Private	663	663	673	781	781
3	Murid / Student	10.091	10.375	10.417	10741	10.741
	- Negeri / State	413	445	449	526	526
	- Swasta / Private	9.678	9.930	9.968	10215	10.215
4	Guru / Teacher	1.200	953	1.495	2486	2.486
	- Negeri / State	43	45	49	193	193
	- Swasta / Private	1.157	908	1.446	2293	2.293

Sumber : Kementerian Agama Kabupaten Trenggalek  
Source : Ministry of Religious Affairs of Trenggalek Regency

**TABEL/Table 4.1.20**  
**FASILITAS MADRASAH TSANAWIYAH DI KABUPATEN TRENGGALEK**  
*Facilities of Madrasah Tsanawiyah in Trenggalek Regency*  
**2010 - 2014**

No.	Uraian / Explanation	2010	2011	2012	2013	2014
(1)	(2)	(3)	(4)	(5)	(6)	(7)
1	Sekolah / School	19	19	19	20	20
	- Negeri / State	5	5	5	5	5
	- Swasta / Private	14	14	14	15	16
2	Ruang Belajar / Classroom	183	187	199	174	174
	- Negeri / State	98	99	111	87	87
	- Swasta / Private	85	88	88	87	87
3	Murid / Student	5.682	5.788	5.903	6.082	6.082
	- Negeri / State	3.545	3.689	3.777	3.853	3.853
	- Swasta / Private	2.137	2.099	2.128	2.229	2.229
4	Guru / Teacher	607	532	817	975	975
	- Negeri / State	216	217	391	155	155
	- Swasta / Private	391	315	817	820	820

Sumber : Kementrian Agama Kabupaten Trenggalek  
 Source : Ministry of Religious Affairs of Trenggalek Regency

**TABEL/ Table 4.1.21**  
**FASILITAS MADRASAH ALIYAH DI KABUPATEN TRENGGALEK**  
*Facilities of Madrasah Aliyah in Trenggalek Regency*  
**2010 - 2014**

No.	Uraian / Explanation	2010	2011	2012	2013	2014
(1)	(2)	(3)	(4)	(5)	(6)	(7)
1	Sekolah / School	9	9	9	11	11
	- Negeri / State	2	2	2	2	2
	- Swasta / Private	6	7	7	9	11
2	Ruang Belajar / Classroom	73	75	83	132	132
	- Negeri / State	41	43	41	41	41
	- Swasta / Private	32	32	42	91	91
3	Murid / Student	2.438	2.500	2.561	2551	2551
	- Negeri / State	1.242	1.335	1.263	1288	1288
	- Swasta / Private	1.196	1.165	1.298	1263	1263
4	Guru / Teacher	278	251	372	324	324
	- Negeri / State	86	96	150	74	74
	- Swasta / Private	192	155	222	250	250

Sumber : Kementerian Agama Kabupaten Trenggalek

Source : Ministry of Religious Affairs of Trenggalek Regency

**TABEL/ Table 4.1.22**  
**FASILITAS PENDIDIKAN SEKOLAH LUAR BIASA DI KABUPATEN TRENGGALEK**  
*Education Facilities of Extraordinary School in Trenggalek Regency*  
**2014**

No.	Jenis Sekolah / Type of School	Sekolah / School	Murid / Student	Guru / Teacher
(1)	(2)	(3)	(4)	(5)
1	Tuna Netra (A) <i>Blind</i>	1	26	6
2	Tuna Rungu/Wicara (B) <i>Deaf / Mute</i>	1	52	10
3	Tuna Grahita (C) <i>Mental Disorders</i>	1	50	8
4	Campuran (a,b,c, dst )	4	155	23
Jumlah / Total		7	283	47

Sumber : Dinas Pendidikan dan Kebudayaan Kabupaten Trenggalek

Source : *Education and Cultural Services of Trenggalek Regency*

**TABEL / Table 4.1.23**  
**FASILITAS PENDIDIKAN TAMAN KANAK-KANAK DI KABUPATEN TRENGGALEK**  
*Education Facilities of Kindergarten in Trenggalek Regency*  
**2014**

Kode Wil. Area Code	Kecamatan Sub Regency	Sekolah / School	Ruang Belajar / Class room	Murid / Pupil	Guru / Teacher
(1)	(2)	(3)	(4)	(5)	(6)
3503010	Panggul	32	55	1205	66
3503020	Munjungan	30	69	804	51
3503030	Watulimo	34	63	1225	47
3503040	Kampak	15	24	555	28
3503050	Dongko	37	53	1054	49
3503060	Pule	30	56	962	32
3503070	Karangan	24	53	831	56
3503071	Suruh	19	37	588	29
3503080	Gandusari	30	67	997	59
3503090	Durenan	26	46	851	52
3503100	Pogalan	29	50	907	54
3503110	Trenggalek	40	92	1276	121
3503120	Tugu	31	63	1055	84
3503130	Bendungan	11	18	312	16
<i>Jumlah / Total</i>		396	746	12622	6288

Sumber : Dinas Pendidikan dan Kebudayaan Kabupaten Trenggalek  
 Source : *Education and Cultural Services of Trenggalek Regency*



**TABEL/ Table 4.1.24**  
**PERKEMBANGAN SEKOLAH MENURUT JENISNYA DI KABUPATEN TRENGGALEK**  
*The development of school by its kind in Trenggalek Regency*  
**2002 - 2014**

Tahun Year	<b>TK</b> <i>Kindergarten</i>	<b>SD</b> <i>Primary School</i>	<b>SLTP</b> <i>Junior High School</i>	<b>SLTA</b> <i>Senior High School</i>
(1)	(2)	(3)	(4)	(5)
2002	315	490	51	28
2003	315	476	51	29
2004	350	456	55	33
2005	365	453	59	34
2006	363	379	83	36
2007	367	456	62	36
2008	391	458	65	36
2009	388	436	72	38
2010	381	438	76	38
2011	382	440	79	38
2012	383	441	79	39
2013	380	441	79	43
2014	396	442	78	45

Sumber : Dinas Pendidikan dan Kebudayaan Kabupaten Trenggalek  
 Source : *Education and Cultural Services of Trenggalek Regency*

**TABEL/ Table 4.1.25**  
**PERKEMBANGAN MADRASAH MENURUT JENISNYA DI KABUPATEN TRENGGALEK**  
*The development of Madrasah by its kind in Trenggalek Regency*  
**2002 - 2014**

Tahun Year	Madrasah Ibtidaiyah (MI)	Madrasah Tsanawiyah (MTs)	Madrasah Aliyah (MA)
(1)	(2)	(3)	(4)
2002	109	20	8
2003	109	20	8
2004	109	20	8
2005	109	20	8
2006	109	20	8
2007	109	20	8
2008	110	20	9
2009	110	19	10
2010	110	19	10
2011	110	19	10
2012	110	20	11
2013	110	20	11
2014	116	21	13

Sumber : Kementerian Agama Kabupaten Trenggalek  
 Source : Ministry of Religious Affairs of Trenggalek Regency

**TABEL/ Table 4.1.26**  
**INDIKATOR KEGIATAN PENDIDIKAN LUAR SEKOLAH DI KABUPATEN TRENGGALEK**  
*The Indicator of Activity Extra School in Trenggalek Regency*  
**2010- 2014**

No.	Jenis Indikator <i>Kind of Indicated</i>	2010	2011	2012	2013	2014
(1)	(2)	(3)	(4)	(5)	(6)	(7)
A	Profil Murid Pendidikan Luar Sekolah					
	1. Pendidikan Anak Dini Usia (PADU)					
	a. Kelompok Bermain	4,289	4.923	4.635	4.635	4726
	b. Taman Penitipan Anak	78	65	55	82	107
	c. Posyandu Integrasi PADU	2,107	1.968	2.283	2.383	960
	2. Keabsaraan Fungsional					
	a. Kejar Paket A Setara SD	156	106	100	-	-
	b. Kejar Paket B Setara SLTP	1,315	916	901	429	298
	a. Kejar Paket C Setara SLTA	3,270	1.592	1.529	1.222	1257
	3. Kelompok Belajar Usaha ( KBU )	-	-	-		-
	4. Magang / Beasiswa	-	-	-		-
B	Profil Guru Pendidikan Luar Sekolah					
	1. Guru PADU	699	726	710	710	1952
	2. Tutor KF	107	107	131	131	133
	3. Tutor Kejar Paket A Setara SD	15	15	18	-	-
	4. Tutor Kejar Paket B Setara SLTP	268	307	206	201	83
	5. Tutor Kejar Paket C Setara SLTA	542	254	237	227	202
	6. Narasumber Teknis KBU	-	-	-		-
	7. Narasumber Teknis Magang	-	-	-		-

Sumber : Dinas Pendidikan dan Kebudayaan Kabupaten Trenggalek  
Source : *Education and Cultural Services of Trenggalek Regency*

**TABEL/ Table 4.1.27**  
**BANYAKNYA ORGANISASI KESENIAN MENURUT JENIS KESENIAN**  
**DI KABUPATEN TRENGGALEK**  
*Number of Art Organization by kind of art in Trenggalek Regency*  
**2010 - 2014**

No.	Jenis Kesenian <i>Kind of Art</i>	2010	2011	2012	2013	2014*
(1)	(2)	(3)	(4)	(5)	(6)	(7)
01.	Dalang	47	116	71	115	115
02.	Pesinden	45	46	26	31	31
03.	Waranggono Tayub	61	56	57	44	44
04.	Wayang orang	-	-	1	-	-
05.	Ludruk	-	-	1	-	-
06.	Ketoprak	2	2	2	1	1
07.	Reyok	5	18	12	17	17
08.	Jaranan	22	32	36	51	51
09.	Kentrung	2	4	4	-	-
10.	Karawitan	45	98	28	46	46
11.	Drama	-	2	-	4	4
12.	Band	3	5	1	34	34
13.	Samproh	90	58	-	133	133
14.	Orkes Gambus/ Melayu	10	9	21	-	-
15.	Orkes Keroncong	2	1	2	4	4
16.	Pramugari Tayub	29	47	52	45	45
17.	Tembang	-	83	2	-	-
18.	Jemblung	-	6	-	-	-
19.	Wayang Krucil	1	3	1	-	-
20.	Kempling	1	7	-	-	-
21.	Kencreng	29	110	-	-	-
22.	Sanggar Tari	10	14	7	17	17
23.	Sanggar Seni Lukis	14	5	2	30	30
24.	Campursari	6	23	4	15	15
25.	Musik Islami Puji-pujian	73	83	-	2	2
26.	Musik Dangdut	25	40	1	-	-
27.	Drum Band	75	75	80	-	-
28.	Lainnya	3	2	14	-	-
<i>Jumlah / Total</i>		600	905	425	589	589

Sumber : Dinas Pariwisata, Pemuda dan Olahraga Kabupaten Trenggalek

Source : *Tourism, Youth and Sports Services of Trenggalek Regency*

\*Data tahun lalu

**TABEL/Table 4.2.1**  
**FASILITAS KESEHATAN DI KABUPATEN TRENGGALEK**  
*Facilities of Health in Trenggalek Regency*  
**2010 - 2014**

No.	Uraian / <i>Explanation</i>	2010	2011	2012	2013	2014
(1)	(2)	(3)	(4)	(5)	(6)	(6)
1	Rumah Sakit / <i>Hospital</i>					
	- Jumlah / <i>Total</i>	4	4	4	4	4
	- Kamar / <i>Room</i>	na	na	na	na	na
	- Tempat Tidur / <i>Bed</i>	299	321	321	321	342
2	Puskesmas / <i>Public Health Center</i>	22	22	22	22	22
	- Puskesmas Perawatan	17	18	18	18	18
	- Tempat Tidur / <i>Bed</i>	199	253	276	276	281
	- Puskesmas Non Perawatan	5	4	4	4	4
3	Puskesmas Pembantu	66	66	66	66	66
4	Apotik / <i>Drug Store</i>	26	29	32	33	33
5	Polindes	111	111	113	111	122
6	Puskesmas Keliling	31	31	32	26	26
7	Posyandu	849	849	854	854	854

Sumber : Dinas Kesehatan Kabupaten Trenggalek

Source : *Health Services of Trenggalek Regency*

**TABEL/ Table 4.2.2**  
**JUMLAH TENAGA KESEHATAN PADA RUMAH SAKIT DAN PUSKESMAS**  
**DI KABUPATEN TRENGGALEK**  
*Number of Health Personnels at Hospitals and Public Health Center in Trenggalek Regency*  
**2010 - 2014**

No	Uraian / Explanation	2010	2011	2012	2013	2014
(1)	(2)	(3)	(4)	(5)	(6)	(7)
1	Jumlah Tenaga Medis di RSUD	33	28	30	29	30
2	Jumlah Tenaga Medis di RS Swasta	22	21	18	11	18
3	Jumlah Tenaga Medis di RS TNI/POLRI	1	-	-	-	-
4	Jumlah Tenaga Medis di Puskesmas	52	50	62	61	72
5	Jumlah Tenaga Medis di Dinas Kesehatan	2	4	9	5	3
6	Jumlah Tenaga Paramedis di RSUD	229	389	375	262	239
7	Jumlah Tenaga Paramedis di RS Swasta	66	59	86	93	161
8	Jumlah Tenaga Paramedis di RS TNI/POLRI	-	-	-	-	-
9	Jumlah Tenaga Paramedis di Puskesmas	794	389	432	597	680
10	Jumlah Tenaga Paramedis di Dinas Kesehatan	29	7	10	39	48
<i>Jumlah / Total</i>		1.228	947	1.022	1.097	1.251

Sumber : Dinas Kesehatan Kabupaten Trenggalek

Source : *Health Services of Trenggalek Regency*

**TABEL/Table 4.2.3**  
**JUMLAH TENAGA KESEHATAN DI KABUPATEN TRENGGALEK**  
*Number of Health Personnels in Trenggalek Regency*  
**2010 - 2014**

No	Uraian / <i>Explanation</i>	2010	2011	2012	2013	2014*
(1)	(2)	(3)	(4)	(5)	(6)	(7)
1	Dokter Umum	79	94	101	99	99
2	Dokter Gigi	16	16	19	15	15
3	Dokter Spesialis	14	13	-	13	13
4	S1 Farmasi/ D-III Farmasi/ Apoteker	11	11	18	12	12
5	Asisten Apoteker	44	44	21	69	69
6	Sarjana Kesehatan Masy.	31	38	29	34	34
7	Pembantu Penilik Kesehatan	20	-	-	-	-
8	S1 Keperawatan/ D-III Perawat/ SPK	509	452	448	475	475
9	Pembantu Perawat	-	-	-	-	-
10	D-III Bidan/ Bidan	277	200	170	216	216
11	Guru Bidan	-	-	7	-	-
12	Pengatur Gizi	48	63	39	53	53
13	Pengatur Analisis	60	61	41	59	59
14	Pekarya Kesehatan	-	-	-	-	-
15	Pek.Menengah Kesehatan/ PEPP	-	-	-	-	-
16	Penjenang Kesehatan Umum	-	-	-	-	-
17	Juru Teknik Laboratorium	-	-	-	-	-
18	Penyidik Malaria	-	-	-	-	-
19	Juru Malaria	-	-	-	-	-
20	Juru Imunisasi	22	22	22	22	22
21	Juru Patek	-	-	-	-	-
22	Dukun Bayi Terlatih	368	307	277	223	223
23	Penyimpan Vaksin	23	23	23	23	23
24	Lainnya	-	-	-	-	-

Sumber : Dinas Kesehatan Kabupaten Trenggalek

Source : *Health Services of Trenggalek Regency*

\*Data Tahun 2013

**TABEL/Table 4.2.4**  
**JUMLAH TENAGA KESEHATAN DI RUMAH SAKIT DR. SOEDOMO TRENGGALEK**  
*Number of Health Personnels at dr. Soedomo Hospital of Trenggalek Regency*  
**2010 - 2014**

No	Uraian / Explanation	2010	2011	2012	2013	2014
(1)	(2)	(3)	(4)	(5)	(6)	(7)
1	Dokter Spesialis	9	10	11	14	18
2	Dokter umum	20	18	18	18	17
3	Dokter Gigi	2	2	2	1	1
4	Apoteker	3	3	3	3	4
5	SKM	10	8	8	9	8
6	S1 Keperawatan	7	8	9	9	15
7	S1 Gizi	1	1	1	1	4
8	D IV Perawat	1	-	1	1	0
9	D IV Bidan	1	-	3	3	0
10	D III Anestesi	3	3	3	3	3
11	D III Rekam Medik	7	7	7	7	8
12	D III Radiologi	6	8	8	8	8
13	D III Analisa Kesehatan	12	12	12	12	14
14	D III Fisioterapi	4	5	5	4	4
15	D III Farmasi	2	3	3	3	5
16	D III Elektro Medik	4	4	4	3	2
17	D III Gizi	7	8	8	9	6
18	D III Keperawatan	148	152	150	148	193
19	D III Kebidanan	18	19	18	18	33
20	D III Kesehatan Lingkungan	-	5	5	5	5
21	D III Refraksionis Optisien	1	1	1	1	1
22	D I Sanitarian	5	-	-	0	0
23	D I Gizi	-	-	-	0	0
24	Bidan	11	9	8	8	2
25	Perawat (SPK / SPR)	17	16	15	11	1
26	SAA / SMF	8	7	8	8	10
27	SPAG	3	3	3	3	3
28	SPRG	4	5	5	5	4

Sumber : RSUD dr. SOEDOMO Kabupaten Trenggalek3  
 Source : dr. SOEDOMO Hospital of Trenggalek Regency



LANJUTAN TABEL/*Continued Table 4.2.4*

No	Uraian / <i>Explanation</i>	2010	2011	2012	2013	2014
(1)	(2)	(3)	(4)	(5)	(6)	(7)
29	SMAK	3	3	3	3	4
30	SPPH	1	1	0	1	1
31	S2MM	2	5	5	3	5
32	S2 Epidemiologi	1	1	0	0	0
33	S1 Administrasi	1	1	1	1	1
34	S1 Teknik	1	1	1	1	2
35	S1 Sosial	2	1	2	2	1
36	S1 Biologi	1	1	1	1	1
37	S1 Hukum	1	1	1	1	2
38	S1 Farmasi	3	3	3	3	2
39	S1 SainS Terapan	-	2	0	0	5
40	S1 Ekonomi	6	3	6	7	7
41	D III Ekonomi / Akutansi	1	2	1	0	7
42	D III Administrasi	1	7	2	1	1
43	SMU	44	36	39	37	58
44	SMEA / SMK	7	7	7	7	17
45	STM	8	7	8	8	9
46	SMKK	-	-	0	0	0
47	SMTA Lainnya	6	8	9	8	5
48	SLTP	25	24	25	24	28
49	SD	14	15	15	15	13
50	Penata Gizi	-	-	0	0	0
51	Pekarya Kesehatan Atas	-	-	0	0	0
52	Pekarya Kesehtan Menengah	-	-	0	0	0
53	S1 Pendidikan	-	-	0	0	0
54	Pengatur rawat rongent	-	-	0	0	0
55	D3 Management RS	-	-	0	0	0
56	Sarjana Muda	-	-	-	1	0

Sumber : RSUD dr. SOEDOMO Kabupaten Trenggalek  
 Source : *dr. SOEDOMO Hospital of Trenggalek Regency*

**TABEL/ Table 4.2.5**  
**JUMLAH TENAGA KESEHATAN DI RUMAH SAKIT MARDI MULIA TRENGGALEK**  
*Number of Health Personnels at Mardi Mulia Hospital of Trenggalek Regency*  
**2010 - 2014**

No	Uraian / <i>Explanation</i>	2010	2011	2012	2013	2014
(1)	(2)	(3)	(4)	(5)	(6)	(7)
1	Dokter Umum	5	5	5	5	7
2	Dokter Gigi	-	-	1	1	1
3	Dokter Spisialis	4	4	4	5	6
4	S1 Farmasi/ D-III Farmasi/ Apoteker	1	1	1	1	1
5	Asisten Apoteker	3	3	3	3	3
6	Sarjana Kesehatan Masy.	-	-	-	-	-
7	Pembantu Penilik Kesehatan	-	-	-	-	-
8	S1 Keperawatan/ D-III Perawat/ SPK	10	18	23	25	6/6
9	Pembantu Perawat	12	10	25	8	3
10	D-III Bidan/ Bidan	-	-	2	2	2
11	Guru Bidan	-	-	-	-	-
12	Pengatur Gizi	1	1	1	1	1
13	Pengatur Analisis	-	-	3	-	-
14	Pekarya Kesehatan	-	-	-	-	-
15	Pek.Menengah Kesehatan/ PEPP	-	-	-	-	-
16	Penjenang Kesehatan Umum	-	-	-	-	-
17	Juru Teknik Laboratorium	-	-	-	-	-
18	Penyidik Malaria	-	-	-	-	-
19	Juru Malaria	-	-	-	-	-
20	Juru Imunisasi	-	-	-	-	-
21	Juru Patek	-	-	-	-	-
22	Penyimpan Vaksin	-	-	-	-	-
23	Lainnya	-	-	-	3	8

Sumber : Rumah Sakit Mardi Mulia Kabupaten Trenggalek

Source : *Mardi Mulia Hospital of Trenggalek Regency*

**TABEL/Table 4.2.6**  
**JUMLAH TENAGA KESEHATAN DI RUMAH SAKIT BUDI ASIH TRENGGALEK**  
*Number of Health Personnels at Budi Asih Hospital of Trenggalek Regency*  
**2010 - 2014**

No	Uraian / Explanation	2010	2011	2012	2013	2014
(1)	(2)	(3)	(4)	(5)	(6)	(7)
1	Dokter Umum	8	9	9	10	10
2	Dokter Gigi	1	1	2	2	2
3	Dokter Spisialis	9	10	10	9	9
4	S1 Farmasi/ D-III Farmasi/ Apoteker	-	-	-	-	-
5	Asisten Apoteker	4	4	3	4	3
6	Sarjana Kesehatan Masy.	-	-	-	-	1
7	Pembantu Penilik Kesehatan	-	-	-	-	-
8	S1 Keperawatan/ D-III Perawat/ SPK	36	36	39	45	44
9	Pembantu Perawat	4	-	-	-	-
10	D-III Bidan/ Bidan	4	4	6	9	12
11	Guru Bidan	-	-	-	-	-
12	Pengatur Gizi	-	-	1	1	-
13	Pengatur Analisis	-	-	4	4	4
14	Pekarya Kesehatan	-	-	-	-	-
15	Pek.Menengah Kesehatan/ PEPP	-	-	-	-	-
16	Penjenang Kesehatan Umum	-	-	-	-	-
17	Juru Teknik Laboratorium	-	-	-	-	-
18	Penyidik Malaria	-	-	-	-	-
19	Juru Malaria	-	-	-	-	-
20	Juru Imunisasi	-	-	-	-	-
21	Juru Patek	-	-	-	-	-
22	Penyimpan Vaksin	-	-	-	-	-
23	Lainnya	-	-	-	-	-
		8	9	9	10	-

Sumber : Rumah Sakit Budi Asih Kabupaten Trenggalek

Source : *Budi Asih Hospital of Trenggalek Regency*

**TABEL/Table 4.2.7**  
**JUMLAH TENAGA KESEHATAN DI RUMAH SAKIT HST TRENGGALEK**  
**Number of Health Personnels at HST Hospital of Trenggalek Regency**  
**2010 - 2014**

No	Uraian / <i>Explanation</i>	2010	2011	2012	2013	2014
(1)	(2)	(3)	(4)	(5)	(6)	(7)
1	Dokter Umum	2	1	2	2	2
2	Dokter Gigi	-	-	-	-	-
3	Dokter Spisialis	4	4	4	4	4
4	S1 Farmasi/ D-III Farmasi/ Apoteker	1	1	1	1	1
5	Asisten Apoteker	2	3	3	3	3
6	Sarjana Kesehatan Masy.	-	-	-	-	-
7	Pembantu Penilik Kesehatan	-	-	-	-	-
8	S1 Keperawatan/ D-III Perawat/ SPK	12	12	12	12	12
9	Pembantu Perawat	9	9	9	9	9
10	D-III Bidan/ Bidan	2	3	3	3	4
11	Guru Bidan	-	-	-	-	-
12	Pengatur Gizi	-	-	-	-	-
13	Pengatur Analisis	-	-	-	-	-
14	Pekarya Kesehatan	-	-	-	-	-
15	Pek.Menengah Kesehatan/ PEPP	-	-	-	-	-
16	Penjenang Kesehatan Umum	-	-	-	-	-
17	Juru Teknik Laboratorium	-	-	-	-	1
18	Penyidik Malaria	-	-	-	-	-
19	Juru Malaria	-	-	-	-	-
20	Juru Imunisasi	-	-	-	-	-
21	Juru Patek	-	-	-	-	-
22	Penyimpan Vaksin	-	-	-	-	-
23	Lainnya	22	24	24	24	24

Sumber : Rumah Sakit HST Kabupaten Trenggalek

Source : HST Hospital of Trenggalek Regency

**TABEL / Table 4.2.8**  
**JUMLAH PUSKESMAS DAN PUSKESMAS PEMBANTU, SERTA JUMLAH PASIEN**  
**YANG DILAYANI DI KABUPATEN TRENGGALEK**  
*Number of Public Health Centre and Sub Public Health Centre and The Number of Patient*  
*in Trenggalek Regency*  
**2014\***

Kode Wil. Area Code	Kecamatan Sub Regency	PUSKESMAS Public Health Centre		PUSKESMAS PEMBANTU	
		Jumlah Puskesmas	Pasien Dilayani	Jumlah Pustu	Pasien Dilayani
(1)	(2)	(3)	(4)	(5)	(6)
3503010	Panggul	2	10.610	6	-
3503020	Munjungan	1	12.981	6	-
3503030	Watulimo	2	11.856	4	-
3503040	Kampak	1	6.552	5	-
3503050	Dongko	2	21.644	5	-
3503060	Pule	1	10.019	5	-
3503070	Karangan	1	14.068	3	-
3503071	Suruh	1	6.640	3	-
3503080	Gandusari	2	12.668	3	-
3503090	Durenan	2	18.895	6	-
3503100	Pogalan	2	20.990	5	-
3503110	Trenggalek	2	27.051	5	-
3503120	Tugu	2	18.899	6	-
3503130	Bendungan	1	4.534	4	-
Jumlah / Total		22	197.407	66	-

Sumber : Dinas Kesehatan Kabupaten Trenggalek

Source : Health Services of Trenggalek Regency

\*Data tahun lalu

**TABEL/Table 4.2.9**  
**DATA KEGIATAN PELAYANAN KESEHATAN RSUD DR. SOEDOMO**  
**KABUPATEN TRENGGALEK**  
*The Data of Health Services in Dr. Soedomo Hospital of Trenggalek Regency*  
**2010 - 2014**

No	Uraian / Explanation	2010	2011	2012	2013	2014
(1)	(2)	(3)	(4)	(5)	(6)	(7)
1	<b>Jumlah Pasien Rawat Inap</b>	<b>19.378</b>	<b>12.683</b>	<b>12.131</b>	<b>11.336</b>	<b>11.604</b>
2	<b>Jumlah Pasien Rawat Jalan</b>	<b>42.808</b>	<b>51.855</b>	<b>54.449</b>	<b>59.553</b>	<b>59.978</b>
	a. Anak	1.009	1.011	1.191	1.564	2.430
	b. Umum	1.109	1.124	1.200	2.997	2.316
	c. Mata	3.161	3.659	3.598	4.259	4.312
	d. Gigi dan Mulut	1.519	1.274	1.228	1.178	1.224
	e. Kandungan	3.246	3.665	3.802	4.117	4.560
	f. Bedah	3.957	4.954	4.552	4.626	5.698
	g. Penyakit Dalam	11.718	12.675	14.861	17.018	17.629
	h. Fisioterapi	2.954	3.519	3.424	2.806	1.748
	i. Syaraf	8.230	11.135	12.169	13.736	13.004
	j. Jantung	531	710	251	-	-
	k. Kulit Kelamin	369	423	329	319	1.008
	l. Paru	4.658	5.977	5.589	4.783	3.850
	m. THT	347	1.729	2.255	2.150	2.199
	n. K B	498	-	-	-	-
	o. Poli Gizi	369	-	-	-	-
3	<b>Jumlah Pasien IGD</b>	<b>12.598</b>	<b>15.256</b>	<b>14.939</b>	<b>12.247</b>	<b>12.768</b>

Sumber : RSUD dr. SOEDOMO Kabupaten Trenggalek  
Source : dr. SOEDOMO Hospital of Trenggalek Regency

LANJUTAN TABEL/Continued Table 4.2.9

No	Uraian / Explanation	2010	2011	2012	2013	2014
(1)	(2)	(3)	(4)	(5)	(6)	(7)
4.	<b>Kegiatan Pembedahan</b>	<b>2.215</b>	<b>2.373</b>	<b>14.939</b>	<b>782</b>	<b>905</b>
	a. Operasi Khusus	108	76	1.035	10	4
	b. Operasi Besar	1.050	986	14	764	896
	c. Operasi Sedang	38	183	886	-	4
	d. Operasi Kecil	1.019	1.128	115	8	1
5.	<b>Jumlah Kematian</b>	<b>682</b>	<b>689</b>	<b>641</b>	<b>606</b>	<b>586</b>
	a. Kematian krg dari 48 jam	381	407	362	303	273
	b. Kematian lbh dari 48 jam	301	282	279	303	313
6.	<b>Jml Pemeriksaan Radiologi</b>	<b>7.099</b>	<b>7.682</b>	<b>7.784</b>	<b>7.677</b>	<b>7.464</b>
7.	<b>Jml Pemeriksaan Laborat.</b>	<b>258.630</b>	<b>306.495</b>	<b>189.308</b>	<b>170.368</b>	209.596
	a. Sederhana	134.032	219.912	80.611	114.205	163.245
	b. Sedang	19.222	82.020	34.847	49.295	41.476
	c. Canggih	105.376	4.563	73.850	6.868	4.884
8.	<b>Pelayanan Farmasi</b>					
	Jumlah yang ditulis	<b>22.821</b>	<b>28.598</b>	<b>144.521</b>	<b>282.281</b>	<b>381.359</b>
	a. Resep Obat Generik	11.503	13.042	103.264	207.977	284.360
	b. Resep Obat Non Generik	11.318	15.556	41.257	74.304	96.999
	Jumlah yang dapat dilayani	<b>21.435</b>	<b>25.086</b>	<b>142.281</b>	<b>278.246</b>	<b>370.277</b>
	a. Resep Obat Generik	9.834	10.577	102.700	206.926	274.147
	b. Resep Obat Non Generik	11.601	14.509	39.851	71.320	96.130

Sumber : RSUD dr. SOEDOMO Kabupaten Trenggalek

Source : dr. SOEDOMO Hospital of Trenggalek Regency

**TABEL/ Table 4.2.10**  
**DATA KEGIATAN PELAYANAN KESEHATAN RUMAH SAKIT MARDI MULIA**  
**KABUPATEN TRENGGALEK**  
*The Data of Health Services in Mardi Mulia Hospital of Trenggalek Regency*  
**2010 - 2014**

No	Uraian / Explanation	2010	2011	2012	2013	2014
(1)	(2)	(3)	(4)	(5)	(6)	(7)
1	<b>Jumlah Pasien Rawat Inap</b>	<b>1.906</b>	<b>1.316</b>	<b>1.128</b>	<b>1.081</b>	<b>890</b>
2	<b>Jumlah Pasien Rawat Jalan</b>					
	a. Anak	40	63	10	14	4
	b. Umum	21	46	44	39	20
	c. Mata	-	-	-	-	-
	d. Gigi dan Mulut	-	-	-	-	-
	e. Kandungan	-	-	-	-	-
	f. K B	-	-	-	-	-
	g. Bedah	1.801	1.090	300	198	170
	h. U G D	61	109	148	136	98
	i. Penyakit Dalam	4.120	2.049	2.309	1.341	1.050
	j. Fisioterapi	-	-	300	184	75
	k. Poli Gizi	60	51	43	1.024	-
	l. Radiologi	960	880	789	744	690
	m. Syaraf	-	-	2	3	-
	n. Jantung	-	-	-	-	-
	o. Kulit Kelamin	-	-	-	-	-
	p. Paru	-	-	-	-	-
	q. THT	-	1	-	-	-

Sumber : Rumah Sakit Mardi Mulia Kabupaten Trenggalek

Source : *Mardi Mulia Hospital of Trenggalek Regency*



LANJUTAN TABEL/Continued Table 4.2.10

No	Uraian / Explanation	2010	2011	2012	2013	2014
(1)	(2)	(3)	(4)	(5)	(6)	(7)
3.	<b>Jumlah Penderita Operasi</b>					
	a. Operasi Besar	5	4	48	19	-
	b. Operasi Sedang	55	46	10	31	30
	c. Operasi Kecil	30	15	-	5	3
4.	<b>Jumlah Kematian</b>					
	a. Kematian krg dari 48 jam	25	32	16	2	11
	b. Kematian lbh dari 48 jam	13	13	17	24	14
5.	<b>Jml Pemeriksaan Radiologi</b>	-	-	197	911	721
6.	<b>Jml Pemeriksaan Laborat.</b>					
	a. Sederhana	10	10	590	750	610
	b. Sedang	2	2	710	612	535
	c. Canggih	-	-	-	-	-
7.	<b>Pelayanan Farmasi</b>					
	a. Resep Obat Generik	10.530	12.948	1.800	3.750	5.065
	b. Resep Obat Non Generik	7.722	9.360	2.520	7.050	9.870

Sumber : Rumah Sakit Mardi Mulia Kabupaten Trenggalek

Source : *Mardi Mulia Hospital of Trenggalek Regency*

**TABEL/ Table 4.2.11**  
**DATA KEGIATAN PELAYANAN KESEHATAN RUMAH SAKIT BUDI ASIH**  
**KABUPATEN TRENGGALEK**  
*The Data of Health Services in Budi Asih Hospital of Trenggalek Regency*  
**2010 - 2014**

No	Uraian / Explanation	2010	2011	2012	2013	2014
(1)	(2)	(3)	(4)	(5)	(6)	(7)
1	<b>Jumlah Pasien Rawat Inap</b>	<b>1.521</b>	<b>1.621</b>	<b>2.424</b>	<b>2.835</b>	<b>3.255</b>
2	<b>Jumlah Pasien Rawat Jalan</b>					
	a. Anak	-	-	-	60	1.389
	b. Umum	228	501	388	747	403
	c. Mata	-	5	6	37	31
	d. Gigi dan Mulut	1	-	-	18	14
	e. Kandungan	256	221	1.565	-	1.246
	f. K B	1	-	-	-	-
	g. Bedah	84	272	335	404	1.622
	h. U G D	92	257	1.913	1.190	1.672
	l. Penyakit Dalam	162	81	182	444	1.794
	j. Fisioterapi	-	-	-	-	-
	k. Poli Gizi	-	-	-	-	-
	l. Radiologi	114	-	700	950	-
	m. Syaraf	82	226	356	474	354
	n. Jantung	-	-	-	-	-
	o. Kulit Kelamin	1	-	-	-	-
	p. Paru	8	2	48	56	14
	q. THT	330	391	54	48	30

Sumber : Rumah Sakit Budi Asih Kabupaten Trenggalek

Source : Budi Asih Hospital of Trenggalek Regency

LANJUTAN TABEL/Continued Table 4.2.11

No	Uraian / Explanation	2010	2011	2012	2013	2014
(1)	(2)	(3)	(4)	(5)	(6)	(7)
3.	<b>Jumlah Penderita Operasi</b>					
	a. Operasi Besar	322	225	245	19	23
	b. Operasi Sedang	8	39	55	41	40
	c. Operasi Kecil	12	45	76	35	73
4.	<b>Jumlah Kematian</b>					
	a. Kematian krg dari 48 jam	9	20	14	43	32
	b. Kematian lbh dari 48 jam	7	4	7	14	29
5.	<b>Jml Pemeriksaan Radiologi</b>	229	475	700	950	513
6.	<b>Jml Pemeriksaan Laborat.</b>					
	a. Sederhana	734	1.667	945	917	160
	b. Sedang	1.064	801	2.446	3.250	1.696
	c. Canggih	908	1.262	3.249	4.208	4.862
7.	<b>Pelayanan Farmasi</b>					
	a. Resep Obat Generik	615	599	707	2.185	3.875
	b. Resep Obat Non Generik	2.050	1.553	763	4.550	2.935

Sumber : Rumah Sakit Budi Asih Kabupaten Trenggalek

Source : Budi Asih Hospital of Trenggalek Regency

**TABEL/ Table 4.2.12**  
**DATA KEGIATAN PELAYANAN KESEHATAN RUMAH SAKIT HST**  
**KABUPATEN TRENGGALEK**  
*The Data of Health Services in HST Hospital of Trenggalek Regency*  
**2010 - 2014**

No	Uraian / Explanation	2010	2011	2012	2013	2014
(1)	(2)	(3)	(4)	(5)	(6)	(7)
1	<b>Jumlah Pasien Rawat Inap</b>	2.719	3.421	3.339	3.114	2.976
2	<b>Jumlah Pasien Rawat Jalan</b>					
	a. Anak	-	-	-	-	-
	b. Umum	-	-	-	-	-
	c. Mata	-	-	-	-	-
	d. Gigi dan Mulut	-	-	-	-	-
	e. Kandungan	7.337	7.645	7.867	6.805	6.414
	f. K B	-	-	-	-	-
	g. Bedah	-	-	-	-	-
	h. U G D	-	-	-	-	-
	l. Penyakit Dalam	-	-	-	-	-
	j. Fisioterapi	-	-	-	-	-
	k. Poli Gizi	-	-	-	-	-
	l. Radiologi	-	-	-	-	-
	m. Syaraf	-	-	-	-	-
	n. Jantung	-	-	-	-	-
	o. Kulit Kelamin	-	-	-	-	-
	p. Paru	-	-	-	-	-
	q. THT	-	-	-	-	-

Sumber : Rumah Sakit HST Kabupaten Trenggalek

Source : HST Hospital of Trenggalek Regency

LANJUTAN TABEL/Continued Table 4.2.12

No	Uraian / Explanation	2010	2011	2012	2013	2014
(1)	(2)	(3)	(4)	(5)	(6)	(7)
3.	<b>Jumlah Penderita Operasi</b>					
	a. Operasi Besar	-	-	-	-	-
	b. Operasi Sedang	751	885	794	803	777
	c. Operasi Kecil	-	-	-	-	-
4.	<b>Jumlah Kematian</b>					
	a. Kematian krg dari 48 jam	-	-	-	-	-
	b. Kematian lbh dari 48 jam	-	-	-	-	-
5.	<b>Jml Pemeriksaan Radiologi</b>	-	-	-	-	-
6.	<b>Jml Pemeriksaan Laborat.</b>					
	a. Sederhana	-	-	-	-	-
	b. Sedang	-	-	-	-	-
	c. Canggih	-	-	-	-	-
7.	<b>Pelayanan Farmasi</b>					
	a. Resep Obat Generik	17	30	62	80	65
	b. Resep Obat Non Generik	7.622	6.659	6.235	8.396	7.904

Sumber : Rumah Sakit HST Kabupaten Trenggalek

Source : HST Hospital of Trenggalek Regency

**TABEL/ Table 4.2.13**  
**KASUS PENYAKIT DEMAM BERDARAH DAN MALARIA DI KABUPATEN TRENGGALEK**  
*The Cases of Blood Fever and Malaria in Trenggalek Regency*  
**2010 - 2014**

No	Uraian / Explanation	2010	2011	2012	2013	2014
(1)	(2)	(3)	(4)	(5)	(6)	(7)
1	Demam Berdarah					
	- Jumlah Kasus DBD / Number of DBD Cases	1.147	168	171	333	301
	- Meninggal / Death	4	-	1	-	-
	- Fokus Penanggulangan / Solved Focus	60	11	18	32	na
2	Malaria					
	- Jumlah Kasus Malaria	231	287	326	155	77
	- Meninggal / Death	1	-	-	-	-
	- Fokus Penanggulangan / Solved Focus	-	-	-	-	-

Sumber : Dinas Kesehatan Kabupaten Trenggalek

Source : Health Services of Trenggalek Regency

**TABEL/ Table 4.2.14**  
**JUMLAH PASIEN TIDAK MAMPU DAN JUMLAH PENDUDUK YANG MENINGGAL**  
**KARENA WABAH DI KABUPATEN TRENGGALEK**  
*Number of Inability Patients And Number Of Dying Because Epidemic In Trenggalek Regency*  
**2010 - 2014**

No.	Uraian / Explanation	2010	2011	2012	2013	2014
(1)	(2)	(3)	(4)	(5)	(6)	(7)
1	Jumlah Peserta Program jamkesmas dan jamkesda					
	- Tidak mampu (Jamkesda)	17.605	17.621	17.621	17.621	17.621
	- Orang miskin (Jamkesmas)	252.706	252.706	252.706	252.706	252.706
2	Jumlah kasus kurang gizi	2.284	3.332	1.770	1.512	381
3	Jumlah meninggal karena wabah penyakit					
	- Muntaber	-	-	-	-	-
	- Demam Berdarah	7	-	1	-	4
	- Infeksi Saluran Pernafasan	-	-	-	-	-
	- Campak	-	-	-	-	-
	- Malaria	1	-	-	-	-

Sumber : Dinas Kesehatan Kabupaten Trenggalek  
Source : *Health Services of Trenggalek Regency*

**TABEL / Table 4.3.1**  
**TARGET DAN REALISASI PENCAPAIAN AKSEPTOR KB BARU MENURUT JENIS ALAT**  
**KONTRASEPSI YANG DIPAKAI DI KABUPATEN TRENGGALEK**  
*Target and Realization and Participants of New Current Users by Contraception Methods*  
*in Trenggalek Regency*  
**2014**

Kode Wil. Area Code	Kecamatan Sub Regency	Target	Realisasi / Realization			
			IUD	Pil	Kondom	MO
(1)	(2)	(3)	(4)	(5)	(6)	(7)
3503010	Panggul	341	62	224	56	23
3503020	Munjungan	294	61	132	29	17
3503030	Watulimo	295	59	159	137	21
3503040	Kampak	260	20	140	40	20
3503050	Dongko	351	37	143	72	36
3503060	Pule	299	39	92	10	30
3503070	Karangan	315	170	100	53	38
3503071	Suruh	195	42	235	54	6
3503080	Gandusari	292	13	183	31	23
3503090	Durenan	254	38	306	38	42
3503100	Pogalan	271	22	308	83	10
3503110	Trenggalek	449	306	71	362	52
3503120	Tugu	261	27	30	17	25
3503130	Bendungan	291	8	78	3	11
<i>Jumlah / Total</i>		<b>4.168</b>	<b>904</b>	<b>2.101</b>	<b>985</b>	<b>354</b>

Sumber : Badan Pemberdayaan Perempuan Perlindungan Anak dan Keluarga Berencana Kab. Trenggalek  
 Source : *Agency for Women, Child Protection and Family Planning of Trenggalek Regency*



LANJUTAN TABEL/Continued Table 4.3.1

Kode Wil. Area Code	Kecamatan Sub Regency	Target	Realisasi / Realization			
			Suntik	Implan	OV	Jumlah Total
(1)	(2)	(3)	(8)	(9)	(10)	(11)
3503010	Panggul	341	1192	157	0	1.714
3503020	Munjungan	294	494	121	0	1.054
3503030	Watulimo	295	535	95	0	1.006
3503040	Kampak	260	445	124	0	789
3503050	Dongko	351	567	60	0	915
3503060	Pule	299	645	294	0	1.110
3503070	Karangan	315	443	82	0	886
3503071	Suruh	195	343	53	0	733
3503080	Gandusari	292	786	38	0	1.074
3503090	Durenan	254	623	56	0	1.103
3503100	Pogalan	271	1269	72	0	1.664
3503110	Trenggalek	449	321	152	0	1.264
3503120	Tugu	261	871	60	0	1.030
3503130	Bendungan	291	321	57	0	478
Jumlah / Total		<b>4.168</b>	<b>8855</b>	<b>1621</b>	<b>0</b>	<b>14.820</b>

Sumber : Badan Pemberdayaan Perempuan Perlindungan Anak dan Keluarga Berencana Kab. Trenggalek  
 Source : Agency for Women, Child Protection and Family Planning of Trenggalek Regency

**TABEL/Table 4.3.2**  
**BANYAKNYA PASANGAN USIA SUBUR DAN AKSEPTOR KB LESTARI**  
**DI KABUPATEN TRENGGALEK**  
*Number of Productive Couple and Lestari Family Participant in Trenggalek Regency*  
**2010 - 2014**

No	Uraian / Explanation	2010	2011	2012	2013	2014
(1)	(2)	(3)	(4)	(5)	(6)	(7)
1	Pasangan Usia Subur/ <i>Productive Couple</i>	<b>147.507</b>	<b>147.074</b>	<b>148.388</b>	<b>148.056</b>	<b>145.316</b>
2	Akseptor KB Lestari	<b>119.701</b>	<b>121.498</b>	<b>120.180</b>	<b>120.644</b>	<b>117.462</b>
	- IUD	16.169	16.347	14.547	14.395	12.908
	- Pii	29.023	29.011	25.824	26.397	25.804
	- Kondom	1.848	1.974	3.173	2.320	2.385
	- MO	10.058	10.113	7.920	8.884	7.635
	- Suntik	51.346	51.475	50.729	55.035	56.281
	- Inplan	11.257	12.578	17.987	13.613	12.449
	- OV	-	-	-	-	0
3	Persentase (2) thd (1)	81,15	82,61	80,99	81	80,83

Sumber : Badan Pemberdayaan Perempuan, Perlindungan Anak dan Keluarga Berencana Kab. Trenggalek  
 Source : *Agency for Women, Child Protection and Family Planning of Trenggalek Regency*

**TABEL/Table 4.4.1**  
**TAMBAHAN NARAPIDANA DARI PUTUSAN PENGADILAN MENURUT TINDAK PIDANA**  
**DAN JENIS PIDANA DI RUTAN TRENGGALEK**  
*Prisoner Addition from Court by Type of Criminal Level Crime Committed in Rutan Trenggalek*  
**2014**

No	Uraian / Explanation	Dewasa	Pemuda	Anak-anak	Jumlah Total
(1)	(2)	(3)	(4)	(5)	(6)
1	Penjara 1 tahun dan lebih				
	- Laki-Laki	40	-	1	41
	- Perempuan	-	-	-	-
	- Jumlah				
2	Penjara kurang dari 1 tahun				
	- Laki-Laki	145	-	4	157
	- Perempuan	6	-	-	6
	- Jumlah	151	-	4	155
3	Kurungan Pengganti denda	-	-	-	-
4	Pelanggaran	-	-	-	-

Sumber : Rumah Tahanan Negara di Kabupaten Trenggalek

Source : *State Prison in Trenggalek Regency*

**TABEL/Table 4.4.2**  
**TAMBAHAN NARAPIDANA DARI PUTUSAN PENGADILAN MENURUT KEJAHATAN YANG**  
**DILAKUKAN DI KABUPATEN TRENGGALEK**  
*Prisoner Addition from Court By Type of Crime Committed in Trenggalek Regency*  
**2010 - 2014**

No	Uraian / Explanation	2010	2011	2012	2013	2014
(1)	(2)	(3)	(4)	(5)	(6)	(7)
1	Terhadap Ketertiban	4	6	19	51	12
2	Kesusilaan	1	-	-	15	1
3	Perjudian	95	88	48	59	57
4	Pencurian	48	58	28	38	33
5	Penipuan	1	12	2	5	12
6	Penganiayaan	6	19	11	5	8
7	Kayu Tanpa Ijin	12	14	9	4	5
8	Narkotika	10	2	-	-	3
9	Penadahan	4	2	-	2	-
10	Korupsi	2	-	-	12	10
11	Kealpaan	6	3	2	5	2
12	Pemerasan	1	9	1	1	3
13	Pencurian	1	-	-	4	-
14	Penggelapan	5	1	2	4	5
15	Perampokan	7	-	-	-	2
16	Kemerdekaan Orang	-	-	-	-	-
17	Miras	3	-	-	-	-
18	Memalsu Surat/materai	-	2	-	-	-
19	Mata Uang	-	-	-	-	1
20	Senjata Tajam	2	3	1	3	-
21	Perlindungan anak	5	29	5	16	10
22	Pembunuhan	-	1	-	1	1
23	Pemalsuan Merk	-	-	-	-	-
24	Migas	-	1	-	-	-
25	Pertambangan	-	4	-	-	-
26	Kekerasan RT	3	9	1	2	-
27	Retribusi	-	-	-	-	1
28	Hak Cipta	-	-	-	1	-
29	Membantu Kejahatan	-	-	-	-	-
30	Merusak Barang	-	-	-	1	-
31	Kesehatan	17	44	25	56	30
32	Pornografi	2	-	-	-	-
33	Perlindungan Konsumen	1	-	-	-	-
34	Perbuatan Tidak Menyenangkan	3	-	-	-	-
<b>Jumlah / Total</b>		<b>239</b>	<b>307</b>	<b>155</b>	<b>285</b>	<b>196</b>

Sumber : Rumah Tahanan Negara di Kabupaten Trenggalek

Source : State Prison in Trenggalek Regency

**TABEL/Table 4.4.3**  
**ISI RUMAH TAHANAN NEGARA MENURUT STATUS PENAHANAN DI RUTAN TRENGGALEK**  
*Contents of Prison by its Status in Rutan Trenggalek*  
**2010 - 2014**

No	Status Penahanan	2010	2011	2012	2013	2014
(1)	(2)	(3)	(4)	(5)	(6)	(7)
1	Narapidana	1.034	995	1.034	989	1.012
2	Tahanan	529	751	529	735	587
3	Titipan	-	-	-	-	-
<b>Jumlah / Total</b>		1.563	1.746	1.563	1.724	1599

Sumber : Rumah Tahanan Negara di Kabupaten Trenggalek

Source : *State Prison in Trenggalek Regency*

**TABEL/Table 4.4.4**  
**ISI RUMAH TAHANAN NEGARA MENURUT TINDAK PIDANA KEJAHATAN DAN JENIS PIDANA**  
**DI KABUPATEN TRENGGALEK**  
*Contents of Prison by Type of Criminal and Crime Committed in Trenggalek Regency*  
**2014**

No	Kejahatan / Crime	Pidana Penjara	Residivis	Jumlah / Total
(1)	(2)	(3)	(4)	(5)
1	Terhadap Ketertiban	19	-	19
2	Mata Uang	2	-	2
3	Memalsu Surat / Materai	1	-	1
4	Kesusilaan	4	-	4
5	Perjudian	66	-	66
6	Penculikan	3	-	3
7	Pembunuhan	28	-	28
8	Penganiyaan	28	-	28
9	Pencurian	140	3	143
10	Perampokan	9	-	9
11	Memeras / Mengancam	9	-	9
12	Penggelapan	37	-	37
13	Penipuan	54	-	54
14	Merusak Barang	-	-	-
15	Penadahan	-	-	-
16	Sumpah / Keterangan Palsu	-	-	-
17	Narkotika	20	-	20
18	Korupsi	65	-	65
19	Kealpaan	11	-	11
20	Perlindungan Anak	390	-	390
21	Kehutanan	624	-	624
22	Senjata Tajam	2	-	2
23	Kekerasan Dalam Rumah Tangga	-	-	-
24	Kesehatan	103	-	103
25	Pertambangan	-	-	-
26	Pornografi	-	-	-
27	Perbuatan Tidak Menyenangkan	-	-	-
28	Minyak dan Gas Bumi	-	-	-
<i>Jumlah / Total</i>		1615	3	1618

Sumber : Rumah Tahanan Negara di Kabupaten Trenggalek

Source : *State Prison in Trenggalek Regency*

**TABEL/Table 4.4.5**  
**TAMBAHAN NARAPIDANA DARI PUTUSAN PENGADILAN DI KABUPATEN TRENGGALEK**  
*Prisoner Addition from Court By Type of Crime Committed in Trenggalek Regency*  
**2014**

No	Kejahatan / <i>Crime</i>	Pidana Penjara				Kurungan pengganti denda	Jumlah / <i>Total</i>
		Seumur hidup	Lebih dr 5 tahun	1 s/d 5 tahun	Kurang dr 1 thn		
(1)	(2)	(3)	(4)	(5)	(6)	(7)	(8)
1	Terhadap Ketertiban	-	-	-	12	-	12
2	Mata Uang	-	-	-	1	-	1
3	Memalsu Surat / Materai	-	-	-	-	-	-
4	Kesusilaan	-	-	-	1	-	1
5	Perjudian	-	-	-	57	-	57
6	Penculikan	-	-	-	-	-	-
7	Pembunuhan	-	1	-	-	-	1
8	Penganiyaan	-	1	-	7	-	8
9	Pencurian	-	-	9	24	-	33
10	Perampokan	-	-	1	1	-	2
11	Memeras / Mengancam	-	-	-	3	-	3
12	Penggelapan	-	-	4	1	-	5
13	Penipuan	-	-	5	7	-	12
14	Merusak Barang	-	-	-	-	-	-
15	Penadahan	-	-	-	-	-	-
16	Narkotika	-	-	3	-	-	3
17	Korupsi	-	-	4	1	5	10
18	Kealpaan	-	-	1	1	-	2
19	Perlindungan Anak	-	1	9	-	-	10
20	Kehutanan	-	-	-	5	-	5
21	Senjata Tajam	-	-	-	-	-	-
22	Pertambangan	-	-	-	-	-	-
23	KDRT	-	-	-	-	-	-
24	Kesehatan	-	-	6	21	3	30
25	Minyak dan Gas Bumi	-	-	-	-	-	-
26	Hak Cipta	-	-	-	-	-	-
27	ITE	-	-	-	1	-	1
<b>Jumlah / Total</b>		-	3	42	143	8	196

Sumber : Rumah Tahanan Negara di Kabupaten Trenggalek

Source : *State Prison in Trenggalek Regency*

**TABEL/ Table 4.4.6**  
**BANYAKNYA PERKARA DAN TERDAKWA DALAM PERKARA KEJAHATAN YANG TELAH**  
**DIAJUKAN KE SIDANG PENGADILAN DI KABUPATEN TRENGGALEK**  
*Number Of Cases And Defendant In Case Badness Which has Been Submitted To Court*  
*In Trenggalek regency*  
**2010 - 2014**

No	Uraian / Explanation	2010	2011	2012	2013	2014*
(1)	(2)	(3)	(4)	(5)	(6)	(7)
1	Perkara / Cases					
	- Biasa	235	292	215	216	216
	- Sumir	-	4	-	-	-
	- Jumlah	235	296	215	216	216
2	Terdakwa / Accused					
	- Biasa	284	355	274	261	261
	- Sumir	-	4	-	-	-
	- Jumlah	284	359	274	261	261

Sumber : Pengadilan Negeri Kabupaten Trenggalek

Source : District Court of Trenggalek Regency

\*Data tahun lalu



**TABEL/Table 4.4.7**  
**BANYAKNYA TERDAKWA / TERTUDUH DALAM PERKARA KEJAHATAN YANG TELAH**  
**DIAJUKAN KE SIDANG PENGADILAN DI KABUPATEN TRENGGALEK**  
*Number Of Defendant/accuses In Case Badness Which has Been Submitted To Court*  
*In Trenggalek regency*  
**2010 - 2014**

No	Uraian / Explanation	2010	2011	2012	2013	2014*
(1)	(2)	(3)	(4)	(5)	(6)	(7)
1	Laki-laki / Male					
	■ < 16 tahun	16	7	7	1	1
	■ 16 - 20 tahun	34	51	50	47	47
	■ > 21 tahun	236	280	214	205	205
	■ Jumlah / Total	276	338	271	253	253
2	Perempuan / Female					
	■ < 16 tahun	-	-	-	-	-
	■ 16 - 20 tahun	-	-	-	-	-
	■ > 21 tahun	8	17	3	8	8
	■ Jumlah / Total	8	17	3	8	8

Sumber : Pengadilan Negeri Kabupaten Trenggalek

Source : District Court of Trenggalek Regency

\*Data tahun lalu

**TABEL/ Table 4.4.8**  
**PIDANA /HUKUMAN YANG DIJATUHKAN KEPADA TERDAKWA/TERTUDUH DALAM PERKARA**  
**KEJAHATAN YANG TELAH DIAJUKAN KE SIDANG PENGADILAN**  
**DI KABUPATEN TRENGGALEK**  
**Criminal/ Penalization Of Dropped To Defendant/ Accuses In Case Badness Which Has Been**  
**Submitted To Court In Trenggalek Regency**  
**2010 - 2014**

No	Pidana / Hukuman <i>Punishment</i>	2010	2011	2012	2013	2014*
(1)	(2)	(3)	(4)	(5)	(6)	(7)
1	Penjara	246	213	272	258	258
2	Pidana Kurungan	1	1	-	94	94
3	Bersyarat / Percobaan	12	62	23	5	5
4	Denda	50	80	57	88	88
5	Bebas dari segala tuduhan/ dilepas dari tuntutan	8	8	-	-	-
6	Dikembalikan kepada Orang pada Orang tua /wali	-	-	-	-	-
7	Diserahkan Kepada Pemerintah	-	2	-	-	-
8	Gugur	1	1	-	-	-
9	Dakwaan batal demi hukum	1	-	-	-	-
10	Dikembalikan kepada penyidik / Penuntut Umum	1	1	1	-	-
11	Laporan Dicabut	-	-	1	-	-

Sumber : Pengadilan Negeri Kabupaten Trenggalek

Source : District Court of Trenggalek Regency

\*Data tahun lalu

**TABEL/ Table 4.4.9**  
**PERKARA KEJAHATAN MENURUT JUMLAH TERDAKWA / TERTUDUH YANG DIAJUKAN**  
**KE SIDANG PENGADILAN DI KABUPATEN TRENGGALEK**  
*Criminal Cases by Number of Accused which are Sent to the members of the Court*  
*in Trenggalek Regency*  
**2010 - 2014**

No	Perkara dengan jumlah Tertuduh / Terdakwa <i>Case by Number of Accused</i>	2010	2011	2012	2013	2014*
(1)	(2)	(3)	(4)	(5)	(6)	(7)
1	1 orang	208	250	185	193	193
2	2 orang	30	23	13	11	11
3	3 orang	15	9	7	5	5
4	4 orang	16	2	5	3	3
5	5 orang dan lebih	15	4	5	2	2
<i>Jumlah / Total</i>		284	288	215	214	214

Sumber : Pengadilan Negeri Kabupaten Trenggalek

Source : District Court of Trenggalek Regency

\*Data tahun lalu

**TABEL/ Table 4.4.10**  
**JUMLAH PERISTIWA KEJAHATAN YANG DILAPORKAN DAN DISELESAIKAN OLEH**  
**KEPOLISIAN DI KABUPATEN TRENGGALEK**  
**Number of Criminal Events Reported and Finished by Police Ministry in Trenggalek Regency**  
**2014**

No	Uraian / Explanation	Dilaporkan / Reported	Diselesaikan / Finished	Keterangan
(1)	(2)	(3)	(4)	(5)
	<b>I. <u>Kejahatan Konvensional</u></b>			
1	CURAS	1	0	
2	CURAT	62	13	
3	COBA CURAT	-	-	
4	CURSA	37	19	
5	CURANMOR	55	17	
6	Penganiayaan Berat	20	18	
7	Penganiayaan Ringan	8	8	
8	Perjudian	49	49	
9	Perbuatan Cabul	2	2	
10	Persetubuhan	17	11	
11	KDRT	19	19	
12	Perzinahan	-	-	
13	Bawa Lari Gadis Dibawah Umur	-	-	
14	Kekerasan Terhadap Anak	7	7	
15	Prostitusi	-	-	
16	Pemalsuan Surat	3	2	
17	Penggelapan	18	13	
18	Penipuan	22	6	
19	Pemerasan	4	3	
20	Bawa Sajam	3	3	

Sumber : Kepolisian Daerah Jawa Timur Resort Trenggalek

Source : State Police Office of Trenggalek Resort

LANJUTAN TABEL/Continued Table 4.4.10

No	Uraian / Explanation	Dilaporkan / Reported	Diselesaikan / Finished	Keterangan
(1)	(2)	(3)	(4)	(5)
21	Pengrusakan	2	2	
22	Penghinaan	-	-	
23	Masuk Pekarangan Tanpa Ijin	-	-	
24	Perbuatan Tidak Menyenangkan	3	3	
25	Meberikan Keterangan Palsu	-	-	
26	Kenakalan Terhadap Barang Dan Orang	-	-	
27	Mabuk – Mabukan Ditempat Umum	-	-	
28	Pembunuhan	1	1	
29	Pembakaran	-	-	
30	Kebakaran	-	-	
31	Mengalihkan Jaminan Fidusai	-	-	
32	Pencurian Dalam Keluarga	-	-	
33	Pencurian Hewan	1	1	
34	Percobaan Pencurian	-	-	
35	Percobaan Pengrusaan	-	-	
36	Menjual Tanah Milik Orang Lain Tanpa Hak	-	-	
37	Melakukan Perkawinan Lagi Tanpa Ijin Istri Yang Sah	-	-	
38	Pemblokiran Akses Lpse	-	-	
39	Memberikan Informasi Rekening Palsu	-	-	
40	Pelanggaran Hak Cipta	-	-	
41	Mengumumkan Berit Rahasia Un Tanpa Ijin	-	-	
42	Mengancam Menista Dengan Tulisan / Lisan	-	-	

Sumber : Kepolisian Daerah Jawa Timur Resort Trenggalek

Source : State Police Office of Trenggalek Resort

LANJUTAN TABEL/Continued Table 4.4.10

No	Uraian / Explanation	Dilaporkan / Reported	Diselesaikan / Finished	Keterangan
(1)	(2)	(3)	(4)	(5)
	<b>II. <u>Kejahatan Trans Nasional</u></b>			
43	Illicit Drug Trafficking (UU 22/1997) Perdagangan Illegal Obat Terlarang (Narkotika/Psikotropika) (UU 5/1997)	-	-	
44	Money Laundering (UU 15/2002)	-	-	
45	Pencurian Uang (UU 7/1997)	-	-	
46	Arms Smuggling (Perdagangan Penyelundupan Senjata)	-	-	
47	People Smuggling (Perdagangan Penyelundupan Manusia)	-	-	
48	Cyber Crime /Kejahatan Komputer	3	-	
49	Sea Piracy	-	-	
50	Kecelakaan Laut	-	-	
51	Economic Crime (Uu No. 10/1995)	-	-	
52	Kejahatan Ekonomi	-	-	
53	Lain – Lain Miras/Sajam/Senpi (Uu No. 10/1995)	-	-	
	<b>III. <u>KEJAHATAN KONTIJENSI</u></b>			
54	Kerusuhan Massal (UU NO.9/1999)	-	-	
55	Konflik Antar Etnis / Sara (UU 156 KUHP)	-	-	
56	Perkelahian Antar Warga	-	-	
57	Perkelahian Antar Pelajar	-	-	
58	Kejahatan Terhadap Keamanan Negara (PASAL 104 – 129 KUHP)	-	-	
59	Terhadap Ketertipan Umum (PASAL 154 – 181 KUHP)	-	-	

Sumber : Kepolisian Daerah Jawa Timur Resort Trenggalek

Source : State Police Office of Trenggalek Resort

LANJUTAN TABEL/Continued Table 4.4.10

No	Uraian / Explanation	Dilaporkan / Reported	Diselesaikan / Finished	Keterangan
(1)	(2)	(3)	(4)	(5)
60	Terhadap Presiden/Wakil Presiden (PASAL 154 KUHP)	-	-	
61	Separatisme	-	-	
62	Terhadap Politik / Makar	-	-	
63	Pengeroyokan (Pasal 170 Kuhp)	11	10	
64	Lain Lain Kejahatan / Pelanggaran	-	-	
	<b>IV. <u>JENIS KEJAHATAN KEKAYAAN NEGARA</u></b>			
65	Agraria (UU 5/1960)	-	-	
66	Kewajiban Daftarkan Perusahaan (UU 3 /1984)	-	-	
67	Perindustrian (UU 5/1985)	-	-	
68	Tenaga Listrik / Curi Kwt Telp (UU 15/1985)	-	-	
69	Usaha Asuransi (UU 7/1992)	-	-	
70	Kepabeanan (UU 10 /1985)	-	-	
71	Illegal Logging	8	7	
72	Illegal Mining / Pertambangan Tanpa Ijin	1	1	
73	BBM Ilegal	-	-	
74	Korupsi / Penyalahgunaan Jabatan	1	1	
	<b>Jumlah / Total</b>	<b>358</b>	<b>216</b>	

Sumber : Kepolisian Daerah Jawa Timur Resort Trenggalek

Source : State Police Office of Trenggalek Resort

**TABEL/ Table 4.4.11**  
**ORANG YANG TERSANGKUT PERKARA KEJAHATAN DAN YANG DISERAHKAN KEPADA**  
**JAKSA OLEH KEPOLISIAN DI KABUPATEN TRENGGALEK**  
*People Involved in Criminal Cases and Sent to Prosecutor by Police in Trenggalek Regency*  
**2010 - 2014**

No	Uraian / Explanation	2010	2011	2012	2013	2014
(1)	(2)	(3)	(4)	(5)	(6)	(7)
1	Yang Tersangkut Perkara / <i>Involved in Cases</i>					
	- Laki-laki / <i>Male</i>	524	426	397	384	291
	- Perempuan / <i>Female</i>	14	12	11	8	5
	- Jumlah / <i>Total</i>	538	438	408	392	296
2	Yang Diserahkan / <i>Sent</i>					
	- Laki-laki / <i>Male</i>	355	253	186	237	147
	- Perempuan / <i>Female</i>	14	12	11	8	7
	- Jumlah / <i>Total</i>	369	265	197	245	154

Sumber : Kepolisian Daerah Jawa Timur Resort Trenggalek  
Source : State Police Office of Trenggalek Resort



**TABEL/ Table 4.4.12**  
**INDEKS KEJAHATAN, ANGKA KEJAHATAN DAN SKALA WAKTU KEJAHATAN**  
**DI KABUPATEN TRENGGALEK**  
*Criminal Indeks, Number of Criminal and Time Scale of Criminal in Trenggalek Regency*  
**2010 - 2014**

No	Uraian / Explanation	2010	2011	2012	2013	2014
(1)	(2)	(3)	(4)	(5)	(6)	(7)
1	Indeks Kejahatan (1998=100) <i>Crime Index</i>	206	193	179	267	213
2	Angka Kejahatan <i>Number of Crime</i>	63	52	46	45	
3	Skala Waktu Kejahatan (jam) <i>Scale of Crime Time</i>	19	21	23	24	29

Sumber : Kepolisian Daerah Jawa Timur Resort Trenggalek  
 Source : State Police Office of Trenggalek Resort

**TABEL/Table 4.5.1**  
**BANYAKNYA TEMPAT PERIBADATAN MENURUT JENISNYA DI KABUPATEN TRENGGALEK**  
*Number of Worship by its Kind in Trenggalek Regency*  
**2010 - 2014**

No	Jenis Tempat Peribadatan <i>Kind of Worship</i>	2010	2011	2012	2013	2014
(1)	(2)	(3)	(4)	(5)	(6)	(7)
1	Masjid / <i>Mosque</i>	1.224	1.230	1.230	1.230	2.235
2	Musholla	2.171	2.175	2.185	2.185	2.190
3	Gereja Protestan / <i>Prot. Church</i>	9	9	1	1	1
4	Gereja Katolik / <i>Kat. Church</i>	9	9	11	11	11
5	Pura	-	-	-	-	-
6	Wihara	-	-	-	-	-
7	Lainnya	-	-	-	-	-
Jumlah / <i>Total</i>		3.360	3.415	3.427	3.427	4.437

Sumber : Kementerian Agama Kabupaten Trenggalek

Source : *Ministry of Religious Affairs of Trenggalek Regency*

**TABEL/Table 4.5.2**  
**BANYAKNYA TEMPAT PERIBADATAN MENURUT KECAMATAN**  
**DI KABUPATEN TRENGGALEK**  
*Number of Worship by Sub Regency in Trenggalek Regency*  
**2014**

Kode Wil. Area Code	Kecamatan Sub Regency	Masjid	Musholla	Gereja Protestan	Gereja Katolik	Pura	Wihara	Lainnya	Jumlah
(1)	(2)	(3)	(4)	(5)	(6)	(7)	(8)	(9)	(10)
3503010	Panggul	78	70	1	-	-	-	-	149
3503020	Munjungan	79	18	1	-	-	-	-	98
3503030	Watulimo	134	100	-	-	-	-	-	234
3503040	Kampak	52	-	2	-	-	-	-	54
3503050	Dongko	101	6	1	-	-	-	-	108
3503060	Pule	121	-	1	-	-	-	-	122
3503070	Karangan	78	2	-	-	-	-	-	80
3503071	Suruh	42	9	-	-	-	-	-	51
3503080	Gandusari	107	30	4	1	-	-	-	142
3503090	Durenan	68	17	1	-	-	-	-	86
3503100	Pogalan	65	61	1	-	-	-	-	127
3503110	Trenggalek	90	70	6	3	-	-	-	169
3503120	Tugu	109	10	-	-	-	-	-	119
3503130	Bendungan	52	13	-	-	-	-	-	65
Jumlah / Total		1.176	406	18	4	-	-	-	1.604

Sumber : Kementerian Agama Kabupaten Trenggalek

Source : Ministry of Religious Affairs of Trenggalek Regency

**TABEL/Table 4.5.3**  
**BANYAKNYA PENDUDUK MENURUT AGAMA YANG DIANUT DI KABUPATEN TRENGGALEK**  
*Number of Population by Religion in Trenggalek Regency*  
**2014**

Kode Wil. Area Code	Kecamatan Sub Regency	Islam Moslem	Kristen Protestan Kristian	Katolik	Hindu/ Budha	Lainnya Others
(1)	(2)	(3)	(4)	(5)	(6)	(7)
3503010	Panggul	91.416	69	7	1/3	-
3503020	Munjungan	57.871	124	11	2/0	-
3503030	Watulimo	79.206	111	5	2/1	-
3503040	Kampak	41.208	185	18	0/1	-
3503050	Dongko	74.897	53	44	1/1	-
3503060	Pule	62.650	19	10	5/0	-
3503070	Karangan	56.594	71	53	0/2	-
3503071	Suruh	29.600	25	2	0/0	-
3503080	Gandusari	58.608	274	6	1/0	-
3503090	Durenan	59.258	95	10	2/2	-
3503100	Pogalan	60.960	116	42	12/2	-
3503110	Trenggalek	74.621	872	386	30/41	-
3503120	Tugu	57.389	61	17	2/1	-
3503130	Bendungan	30.690	17	2	0/0	-
Jumlah / Total		834.966	2.065	613	58/54	-

Sumber : Kementerian Agama Kabupaten Trenggalek

Source : Ministry of Religious Affairs of Trenggalek Regency

**TABEL/Table 4.5.4**  
**JEMAAH HAJI YANG DIBERANGKATKAN DAN YANG MENINGGAL**  
**DI KABUPATEN TRENGGALEK**  
*Hajj Pillgrims departed and Death in Trenggalek Regency*  
**2010- 2014**

No	Uraian / Explanation	2010	2011	2012	2013	2014
(1)	(2)	(3)	(4)	(5)	(6)	(7)
1	Diberangkatkan / <i>Departure</i>					
	- Laki-laki / <i>Male</i>	190	157	112	147	147
	- Perempuan / <i>Female</i>	190	179	115	153	154
	- Jumlah / <i>Total</i>	380	336	227	300	301
2	Meninggal / <i>Death</i>					
	- Laki-laki / <i>Male</i>	-	2	-	-	-
	- Perempuan / <i>Female</i>	-	-	1	-	-
	- Jumlah / <i>Total</i>	-	2	1	-	-

Sumber : Kementerian Agama Kabupaten Trenggalek  
 Source : *Ministry of Religious Affairs of Trenggalek Regency*

**TABEL/Table 4.5.5**  
**JUMLAH PERISTIWA NIKAH, TALAK, CERAI DAN RUJUK DI KABUPATEN TRENGGALEK**  
*Number of Marriages, Separate, Divorce and Reconciliation in Trenggalek Regency*  
**2010 - 2014**

No	Uraian / Explanation	2010	2011	2012	2013	2014
(1)	(2)	(3)	(4)	(5)	(6)	(7)
1	Nikah	4.391	8.282	6.703	7249	5.563
2	Cerai Talak	509	-	20	55	72
3	Cerai Gugat	902	-	51	199	156
4	Rujuk	-	-	-	-	-

Sumber : Kementrian Agama Kabupaten Trenggalek

Source : Ministry of Religious Affairs of Trenggalek Regency

**TABEL/Table 4.6.1**  
**JUMLAH PERKARA YANG DITERIMA DAN DISELESAIKAN OLEH PENGADILAN AGAMA**  
**DI KABUPATEN TRENGGALEK**  
*Number of Cases are Received and Finished by Religions Court in Trenggalek Regency*  
**2010 - 2014**

No	Uraian / Explanation	2010	2011	2012	2013	2014
(1)	(2)	(3)	(4)	(5)	(6)	(7)
1	Sisa tahun lalu	281	323	372	480	499
2	Perkara Diterima	1.674	1.807	2.056	2.229	2.130
3	Perkara Dicabut	66	72	58	75	104
4	Perkara Ditolak	9	16	3	13	16
5	Perkara Tidak Diterima	14	12	6	7	2
6	Perkara Digugurkan	20	30	17	24	29
7	Dicoret dari Registrasi	6	2	1	9	19
8	Diselesaikan	1.517	1.758	1.947	2.082	2.121
9	Sisa Akhir	323	372	481	499	338

Sumber : Kantor Pengadilan Agama Kabupaten Trenggalek

Source : Office of Religious Court of Trenggalek Regency

**TABEL/Table 4.6.2**  
**JUMLAH PERKARA YANG DISELESAIKAN MENURUT JENIS PENYELESAIAN OLEH**  
**PENGADILAN AGAMA DI KABUPATEN TRENGGALEK**  
*Number of Cases are Finished by Method of Finishing in Religions Court*  
*in Trenggalek Regency*  
**2010 - 2014**

No	Uraian / Explanation	2010	2011	2012	2013	2014
(1)	(2)	(3)	(4)	(5)	(6)	(7)
1	Perkara Dicabut	66	72	58	75	104
2	Perkara Ditolak	9	16	3	13	16
3	Perkara Tidak Diterima	14	12	6	7	2
4	Perkara Digugurkan	20	30	17	24	29
5	Dicoret dari Registrasi	6	2	1	9	19
6	Perkara Dikabulkan	1.517	1.626	1.862	2.082	2.121
Jumlah Perkara Yang Diputus		1.632	1.758	1.947	2.210	2.291

Sumber : Kantor Pengadilan Agama Kabupaten Trenggalek  
 Source : Office of Religious Court of Trenggalek Regency



**TABEL/Table 4.6.3**  
**PERKARA YANG DITERIMA MENURUT JENISNYA OLEH PENGADILAN AGAMA**  
**DI KABUPATEN TRENGGALEK**  
*Number of Cases are Received in Religions Court in Trenggalek Regency*  
**2010 - 2014**

No	Jenis Perkara / Type of Cases	2010	2011	2012	2013	2014
(1)	(2)	(3)	(4)	(5)	(6)	(7)
1	<b>Nikah</b>					
	- Izin Kawin	-	-	-	-	-
	- Dispensasi kawin	58	127	148	195	147
	- Izin Poligami	4	8	5	2	3
	- Pengesahan Nikah	9	4	8	19	13
	- Fasidl (Pembatalan Nikah)	-	-	1	-	1
2	<b>Talak</b>					
	- Cerai Talak	554	564	664	694	588
3	<b>Cerai</b>					
	- Faskh	-	-	-	-	-
	- Gugat	991	1.054	1.161	1208	1244
4	<b>Kewajiban Suami/Istri</b>					
	- Pengesahan Anak	-	-	-	-	-
	- Nafkah Istri	-	-	-	-	-
5	<b>Lain-lain</b>					
	- Baitul Mal	-	-	-	-	-
	- Harta Bersama	4	1	2	1	3
	- Wali Adlol	5	7	5	9	9
	- Waris	-	2	1	-	4
	- Perdamaian	-	-	-	-	-
	- Gugur/Perwali	27	25	20	22	7
	- Dicabut	-	-	-	-	-
	- Ditolak	-	-	-	-	-
	- Penguasaan Anak	1	-	4	-	-
	- Pengangkatan anak adopsi	-	-	-	-	-
	- Nafkah Anak oleh Ibu	1	-	-	-	-
	- Penunjukan Orang lain sebagai Wali oleh Pengadilan	-	-	3	16	17
	- Asal Usul anak	1	-	2	2	10
	- P3HP/ Penetapan Ahli Waris	11	4	2	10	11
	- Lain-lain	8	11	30	51	70
<b>Jumlah Perkara Yang Diterima</b>		<b>1.674</b>	<b>1.807</b>	<b>2.056</b>	<b>2.229</b>	<b>2.127</b>

Sumber : Kantor Pengadilan Agama Kabupaten Trenggalek

Source : Office of Religious Court of Trenggalek Regency

**TABEL/Table 4.6.4**  
**PERKARA YANG DISELESAIKAN MENURUT JENISNYA OLEH PENGADILAN AGAMA**  
**DI KABUPATEN TRENGGALEK**  
*Number of Cases are Finished in Religions Court in Trenggalek Regency*  
**2010 - 2014**

No	Jenis Perkara / Type of Cases	2010	2011	2012	2013	2014
(1)	(2)	(3)	(4)	(5)	(6)	(7)
<b>1</b>	<b>Nikah</b>					
	- Izin Kawin	-	-	-	-	-
	- Dispensasi kawin	48	109	146	189	145
	- Izin Poligami	3	6	7	-	3
	- Pengesahan Nikah	8	2	8	14	11
	- Fasidl (Pembatalan Nikah)	-	-	1	-	1
<b>2</b>	<b>Talak</b>					
	- Cerai Talak	509	494	581	661	599
<b>3</b>	<b>Cerai</b>					
	- Faskh	-	-	-	-	-
	- Gugat	902	978	1.064	1.127	1.237
<b>4</b>	<b>Kewajiban Suami/Istri</b>					
	- Pengesahan Anak	-	-	1	-	-
	- Nafkah Istri	-	-	-	-	-
<b>5</b>	<b>Lain-lain</b>					
	- Baitul Mal	-	-	-	-	-
	- Harta Bersama	2	1	1	1	3
	- Wali Adlol	2	3	4	6	6
	- Waris	-	1	1	-	-
	- Perdamaian	-	-	-	-	2
	- Perwalian	25	-	16	17	8
	- Penguasaan anak	1	-	2	1	-
	- Pengangkatan Anak / Adopsi	8	-	-	-	-
	- P3HP/Penetapan Ahli Waris	-	-	2	-	-
	- Pengangkatan Anak / Adopsi	-	-	1	16	15
	- P3HP/Penetapan Ahli Waris	-	-	2	2	6
<b>6</b>	<b>Dicabut</b>	<b>66</b>	<b>72</b>	<b>58</b>	<b>75</b>	<b>104</b>
<b>7</b>	<b>Ditolak</b>	<b>9</b>	<b>16</b>	<b>3</b>	<b>13</b>	<b>16</b>
<b>8</b>	<b>Tidak Diterima</b>	<b>14</b>	<b>12</b>	<b>6</b>	<b>7</b>	<b>2</b>
<b>9</b>	<b>Digugurkan</b>	<b>20</b>	<b>30</b>	<b>17</b>	<b>24</b>	<b>29</b>
<b>10</b>	<b>Dicoret Dari Register</b>	<b>6</b>	<b>2</b>	<b>1</b>	<b>9</b>	<b>19</b>
<b>11</b>	<b>Lain-lain</b>	<b>-</b>	<b>10</b>	<b>30</b>	<b>48</b>	<b>85</b>

Sumber : Kantor Pengadilan Agama Kabupaten Trenggalek

Source : Office of Religious Court of Trenggalek Regency

**TABEL/Table 4.6.5**  
**KEGIATAN FATWA, RU'YAT DAN SUMPAAH OLEH KEMENTERIAN AGAMA**  
**DI KABUPATEN TRENGGALEK**  
*Activities Fatwa, Ru'yat and Oath by Religions Ministry in Trenggalek Regency*  
**2010 - 2014**

No	Uraian / Explanation	2010	2011	2012	2013	2014
(1)	(2)	(3)	(4)	(5)	(6)	(7)
1	Fatwa					
	- Sisa Tahun Lalu	-	-	-	-	-
	- Terima	-	-	-	-	-
	- Selesai	-	-	-	-	-
	- Sisa Tahun ini	-	-	-	-	-
2	Ru'yah					
	- Banyaknya	3	3	3	3	3
	- Yang Terlihat	-	-	-	-	-
	- Yang Tak Terlihat	3	3	3	3	3
3	Sumpah					
	- Pegawai Negeri	38	77	-	-	-
	- Jabatan	30	2	-	-	-
	- Jumlah	68	79	-	-	-

Sumber : Kementerian Agama Kabupaten Trenggalek

Source : *Ministry of Religious Affairs of Trenggalek Regency*

**TABEL/ Table 4.7.1**  
**PENYANDANG CACAT DAN ORANG JOMPO / LANJUT USIA DI KABUPATEN TRENGGALEK**  
*Number of Handicap People, Deceprit / Old in Trenggalek Regency*  
**2010 - 2014**

No	Uraian / Explanation	2010	2011	2012	2013	2014
(1)	(2)	(3)	(4)	(5)	(6)	(7)
1	Tunanetra	432	432	245	493	541
2	Tunarungu/Tunawicara	371	371	262	479	530
3	Cacat Tubuh	1.504	1.504	851	1.337	2.068
4	Cacat Mental	798	798	553	780	1.040
5	Jompo/Lanjut Usia	1.429	836	766	1.511	832
<b>Jumlah / Total</b>		<b>4.534</b>	<b>3.941</b>	<b>2.677</b>	<b>4.600</b>	<b>5.011</b>

Sumber : Dinas Tenaga Kerja, Transmigrasi dan Sosial Kabupaten Trenggalek  
Source : *Manpower, Trannmigration and Social Services of Trenggalek Regency*

**TABEL/Table 4.7.2**  
**FREKWENSI DAN PESERTA PENYULUHAN SOSIAL LESAN DAN BIMBINGAN SOSIAL DASAR**  
**DI KABUPATEN TRENGGALEK**  
*Frequency and Member of oral Social Extension and Based Social Guidance*  
*in Trenggalek Regency*  
**2010 - 2014**

No	Uraian / Explanation	2010	2011	2012	2013	2014
(1)	(2)	(3)	(4)	(5)	(6)	(7)
1	Penyuluhan Sosial Lesan					
	- Frekwensi ( kali )	38	51	47	33	54
	- Laki-laki	728	183	450	403	510
	- Perempuan	312	50	715	190	240
	- Jumlah / Total	1.040	233	1.165	593	75
2	Bimbingan Sosial Dasar					
	- Frekwensi ( kali )	-	-	14	6	9
	- Laki-laki	-	-	106	176	128
	- Perempuan	-	-	52	150	113
	- Jumlah / Total	-	517	158	326	241

Sumber : Dinas Tenaga Kerja, Transmigrasi dan Sosial Kabupaten Trenggalek  
Source : *Manpower, Transmigration and Social Services of Trenggalek Regency*

**TABEL/Table 4.7.3**  
**PANTI KARYA, PENGASUH DAN PENGHUNINYA DI KABUPATEN TRENGGALEK**  
*Work Institution, Educator and Occupant in Trenggalek Regency*  
**2010 - 2014**

No	Uraian / <i>Explanation</i>	2010	2011	2012	2013	2014
(1)	(2)	(3)	(4)	(5)	(6)	(7)
1	Panti karya / <i>Work Institution</i>	-	-	-	-	
2	Yayasan Panti Asuhan Anak	19	16	18	17	14
3	Pengasuh / <i>Educator</i>	-	179	141	127	80
4	Penghuni / <i>Occupant</i>					
	- Laki-laki / <i>Male</i>	-	448	376	381	386
	- Perempuan / <i>Female</i>	-	360	361	353	375
	- Jumlah / <i>Total</i>	-	808	737	734	761

Sumber : Dinas Tenaga Kerja, Transmigrasi dan Sosial Kabupaten Trenggalek  
 Source : *Manpower, Transmigration and Social Services of Trenggalek Regency*

**TABEL/Table 4.7.4**  
**JUMLAH WANITA TUNA SUSILA DAN YANG TELAH DI REHABILITASI**  
**DI KABUPATEN TRENGGALEK**  
*Number of Prostitute and who Has Been Rehabilitated in Trenggalek Regency*  
**2010 - 2014**

No	Uraian / Explanation	2010	2011	2012	2013	2014
(1)	(2)	(3)	(4)	(5)	(6)	(7)
1	Wanita Tuna Susila / Prostitute					
	- Didlm Bordil / In Brothel	-	-	-	-	-
	- Diluar Bordil / Out of Brothel	-	-	-	-	-
	- Jumlah / Total	-	-	-	-	-
2	WTS yang telah Direhabilitasi / Prostitute Has Rehabilitated	-	-	2	-	6

Sumber : Dinas Tenaga Kerja, Transmigrasi dan Sosial Kabupaten Trenggalek

Source : Manpower, Trannmigration and Social Services of Trenggalek Regency

**TABEL/Table 4.7.5**  
**ORGANISASI KARANG TARUNA DAN ANGGOTANYA DI KABUPATEN TRENGGALEK**  
*Karang taruna Organization and Its Member in Trenggalek Regency*  
**2010 - 2014**

No	Uraian / <i>Explanation</i>	2010	2011	2012	2013	2014
(1)	(2)	(3)	(4)	(5)	(6)	(7)
1	Jumlah Organisasi Karang Taruna <i>/ Number of Karang Taruna Organization</i>	157	157	157	157	157
2	Anggota / <i>Members</i>					
	- Laki-laki / <i>Male</i>	158.225	198.225	173.506	173.506	177.712
	- Perempuan / <i>Female</i>	134.286	134.266	163.841	163.841	177.530
	- Jumlah / <i>Total</i>	292.511	292.511	337.347	337.347	355.242

Sumber : Dinas Tenaga Kerja, Transmigrasi dan Sosial Kabupaten Trenggalek  
Source : *Manpower, Transmigration and Social Services of Trenggalek Regency*



**TABEL/Table 4.7.6**  
**JUMLAH ORGANISASI KEMASYARAKATAN, ORGANISASI PROFESI, LEMBAGA SWADAYA**  
**MASYARAKAT DI KABUPATEN TRENGGALEK**  
*The number of social organization, profession organization, Self Supporting organization*  
*in Trenggalek Regency*  
**2010 - 2014**

No	Uraian / Explanation	2010	2011	2012	2013	2014
(1)	(2)	(3)	(4)	(5)	(6)	(7)
1	Organisasi Kemasyarakatan	58	62	17	22	24
2	Organisasi Profesi	-	-	-	-	-
3	Lembaga Swadaya Masyarakat	39	42	5	5	9
4	Organisasi Pemuda	-	-	-	-	-
5	Organisasi Keagamaan	-	-	7	8	8
6	Organisasi Perguruan Silat	-	-	-	-	-
7	Organisasi Kepercayaan Terhadap Tuhan	-	-	-	-	-
8	Organisasi Fungsional	-	-	-	-	-
9	Lainnya	-	-	-	-	-
Jumlah /Total		97	104	29	35	41

Sumber : Badan Kesatuan Bangsa, Politik dan Perlindungan Masyarakat Kabupaten Trenggalek  
 Source : Agency for National Unity Politics and Public Protection of Trenggalek Regency

**TABEL/ Table 4.7.7**  
**JUMLAH KADER/ POTENSI SUMBER DAYA MANUSIA (SDM) PENANGGULANGAN**  
**DI KABUPATEN TRENGGALEK**  
*The Number Cadres/ Potential Human in Trenggalek Regency*  
**2014**

No	Uraian / Explanation	Terlatih	Belum Terlatih	Jumlah
(1)	(2)	(3)	(4)	(5)
1	Perlindungan Masyarakat (Linmas)	110	4.705	4.813
2	Resimen Mahasiswa (Menwa)			
3	Polisi Pamong Praja (Pol. PP)	47	6	52
4	Satpam	-	-	-
5	Pramuka/ Penegak	-	-	-
6	Satgas Parpol	-	-	-
7	Ormas Pemuda	-	-	-
8	Lain - lain (BP 1303)	-	-	-
9	Tagana	37	-	37
10	Karangtaruna	157	-	157
<b>Jumlah / Total</b>				

Sumber : Badan Kesatuan Bangsa, Politik dan Perlindungan Masyarakat Kabupaten Trenggalek  
Source : *Agency for National Unity Politics and Public Protection of Trenggalek Regency*

**TABEL/Table 4.8.1**  
**FREKWENSI KEJADIAN BENCANA ALAM DI KABUPATEN TRENGGALEK**  
*Frequency of Natural Disaster Event in Trenggalek Regency*  
**2010 - 2014**

No	Uraian / Explanation	2010	2011	2012	2013	2014
(1)	(2)	(3)	(4)	(5)	(6)	(7)
1	Banjir / Flood	9	8	6	18	15
2	Tanah Longsor / Land slide	29	22	59	57	20
3	Kebakaran / Burn	5	3	25	7	3
4	Angin Topan / Cyclone	6	12	3	43	5
5	Gempa Bumi / Earthquake	-	-	-	-	-
Jumlah / Total		49	45	93	125	43

Sumber : Badan Penanggulangan Bencana Daerah Kabupaten Trenggalek dan Badan SAR Nasional

**TABEL/Table 4.8.2**  
**JUMLAH KORBAN JIWA MENINGGAL AKIBAT BENCANA ALAM**  
**DI KABUPATEN TRENGGALEK**  
*Number of Death Victims Because of Natural Disasters in Trenggalek Regency*  
**2010 - 2014**

No	Uraian / Explanation	2010	2011	2012	2013	2014
(1)	(2)	(3)	(4)	(5)	(6)	(7)
1	Banjir / Flood	3	3	-	-	-
2	Tanah Longsor / Land slide	-	-	-	-	-
3	Kebakaran / Burn	-	-	-	-	-
4	Angin Topan / Cyclone	-	-	-	-	-
5	Gempa Bumi / Earthquake	-	-	-	-	-
Jumlah / Total		3	3	-	-	-

Sumber : Badan Penanggulangan Bencana Daerah Kabupaten Trenggalek dan Badan SAR Nasional

**TABEL/Table 4.8.3**  
**PERKIRAAN JUMLAH KERUGIAN AKIBAT BENCANA ALAM DI KABUPATEN TRENGGALEK**  
*The Estimation of Financial Lost Because of Natural Disasler in Trenggalek Regency*  
 (Jutaan Rp)  
 2010 - 2014

No	Uraian / Explanation	2010	2011	2012	2013	2014
(1)	(2)	(3)	(4)	(5)	(6)	(7)
1	Banjir / Flood	5.548.345	41.322	1.010	13.731	1.938
2	Tanah Longsor / Land slide	4.247.338	21	933,15	7.737	4.039,25
3	Kebakaran / Burn	52.500	18	31.001	365	6.177,5
4	Angin Topan / Cyclone	1.727.405	29	414,25	3.410	54
5	Gempa Bumi / Earthquake	-	-	-	-	294
<b>Jumlah / Total</b>		11.575.588	41.390	33.358,40	25.243	12.502,75

Sumber : Badan Penanggulangan Bencana Daerah Kabupaten Trenggalek dan Badan SAR Nasional

**TABEL / Table 4.9.1**  
**BANYAKNYA PELAKSANAAN SURVEY/ KKN/ KKL/ PPL/ PRAKERIN**  
**DI KABUPATEN TRENGGALEK**  
*Number Of Survey / KKN / KKL / PPL / Prakerin in Trenggalek Regency*  
**2014**

Bulan <i>Month</i>	Banyaknya Survey	Pelaksana Survey		
		Perguruan Tinggi/ Mahasiswa	Lembaga/ Balitbang	Prakerin
(1)	(2)	(3)	(4)	(5)
Januari/ <i>January</i>	15	12	2	1
Pebruari / <i>February</i>	32	28	4	-
Maret/ <i>March</i>	14	14	-	-
April/ <i>April</i>	22	20	2	-
Mei / <i>May</i>	27	21	6	-
Juni / <i>June</i>	17	13	4	-
Juli / <i>July</i>	6	6	-	-
Agustus / <i>August</i>	3	3	-	-
September/ <i>September</i>	6	6	-	-
Oktober/ <i>October</i>	6	4	2	-
Nopember/ <i>November</i>	10	9	-	1
Desember/ <i>December</i>	16	15	1	-
Jumlah / <i>Total</i>	174	151	21	2

Sumber : Badan Kesatuan Bangsa, Politik dan Perlindungan Masyarakat Kabupaten Trenggalek  
Source : *Agency for National Unity Politics and Public Protection of Trenggalek Regency*

**TABEL / Table 4.10.1**  
**JUMLAH PENGUNJUNG PERPUSTAKAAN UMUM DAERAH DI KABUPATEN TRENGGALEK**  
*The Number of Public Library Visitor in Trenggalek Regency*  
**2014**

Bulan Month	Siswa SD	Siswa SLTP	Siswa SLTA	Mahasiswa	Karyawan	Umum	PNS	Jumlah
(1)	(2)	(3)	(4)	(5)	(6)	(7)	(8)	(9)
Januari/January	72	96	152	451	41	352	70	1.234
Pebruari /February	86	141	196	405	48	439	71	1.376
Maret/March	77	101	93	553	25	243	28	1.120
April/April	75	46	90	347	19	203	24	804
Mei / May	74	72	91	333	45	320	90	1.025
Juni / June	96	100	131	357	42	483	99	1.308
Juli / July	134	126	117	237	36	434	88	1.172
Agustus / August	86	118	97	202	37	470	92	1.102
September/September	91	149	119	297	29	477	82	1.244
Oktober/October	109	108	103	453	30	480	88	1.371
Nopember/November	132	87	108	385	60	671	93	1.536
Desember/December	126	92	133	425	54	455	93	1.378
Jumlah / Total	1.158	1.236	1.430	4.445	466	5.017	918	4.670

Sumber : Kantor Perpustakaan Dan Arsip Daerah Kabupaten Trenggalek  
Source : Library and Regional Archive Office of Trenggalek Regency

**TABEL / Table 4.10.2**  
**BANYAKNYA BUKU BACAAN YANG TERSEDIA DI PERPUSTAKAAN UMUM DAERAH**  
**DI KABUPATEN TRENGGALEK**  
*The Number of Reading Books which are available in Public Library in Trenggalek Regency*  
**2014**

No Urut	No Klasifikasi	Jenis Buku Bacaan <i>Kind of book</i>	Jumlah Judul (Macam) <i>Number of Title</i>	Jumlah Buku (Exemplar) <i>Number of book</i>
(1)	(2)	(3)	(4)	(5)
1	000	Karya Umum	434	784
2	100	Ilmu Filsafat	382	672
3	200	Agama	976	1.950
4	300	Ilmu Sosial	1.181	2.247
5	400	Bahasa	317	520
6	500	Ilmu Murni/ Fisika/ Kimia/ Matematika	729	1.472
7	600	Ilmu Terapan/ Teknologi	1.816	3.960
8	700	Kesenian dan Olahraga	423	797
9	800	Kesusasteraan	907	1.672
10	900	Geografi, Biografi dan Sejarah	284	504
11	M	Majalah	8	1.064
12	K	Koran	2	3.770
<i>Jumlah / Total</i>			7.459	19.415

Sumber : Kantor Perpustakaan Dan Arsip Daerah Kabupaten Trenggalek  
Source : Library and Regional Archive Office of Trenggalek Regency



**TABEL / Table 4.10.3**  
**DATA PEMINJAM BUKU MENURUT KLASIFIKASINYA DI PERPUSTAKAAN UMUM DAERAH**  
**DI KABUPATEN TRENGGALEK**  
*The Number of Borrower of books by Classification in Public Library in Trenggalek Regency*  
**2014**

Bulan Month	Klasifikasi / Classification					
	000	100	200	300	400	500
(1)	(2)	(3)	(4)	(5)	(6)	(7)
Januari/January	64	67	72	125	33	116
Pebruari /February	80	57	93	110	50	124
Maret/March	185	113	197	254	68	174
April/April	95	48	158	177	35	98
Mei / May	44	41	139	144	41	80
Juni / June	72	57	150	151	33	58
Juli / July	47	44	105	57	26	58
Agustus / August	16	20	58	40	19	51
September/September	48	25	85	76	39	104
Oktober/October	38	37	152	140	56	89
Nopember/November	32	45	105	126	45	71
Desember/December	82	51	129	108	20	70
Jumlah /Total	803	605	1.443	1.508	465	1.093

Sumber : Kantor Perpustakaan Dan Arsip Daerah Kabupaten Trenggalek  
Source : Library and Regional Archive Office of Trenggalek Regency

LANJUTAN TABEL/Continued Table 4.10.3

Bulan Month	Klasifikasi / Classification				Jumlah /Total
	600	700	800	900	
(1)	(8)	(9)	(10)	(11)	(12)
Januari/January	83	22	207	19	808
Pebruari /February	82	15	223	21	855
Maret/March	124	33	339	36	1.523
April/April	40	10	284	28	973
Mei / May	40	8	228	20	785
Juni / June	66	17	263	10	877
Juli / July	63	12	259	21	692
Agustus / August	73	17	144	20	458
September/September	72	13	167	27	656
Oktober/October	50	27	212	26	827
Nopember/November	85	18	185	11	723
Desember/December	59	19	254	25	817
Jumlah /Total	837	211	2.765	264	9.994

Sumber : Kantor Perpustakaan Dan Arsip Daerah Kabupaten Trenggalek  
 Source : Library and Regional Archive Office of Trenggalek Regency

**TABEL/ Table 4.11.1**  
**INDEKS PEMBANGUNAN MANUSIA DI KABUPATEN TRENGGALEK**  
*Human Development Index of Trenggalek Regency*  
**2010 - 2014**

No	Jenis Indikator <i>Kind of Indicated</i>	2010	2011	2012*	2013**	2014
(1)	(2)	(3)	(4)	(5)	(6)	(7)
<b>A</b>	<b>Indikator Pembangunan Manusia</b>					
	1. Angka Harapan Hidup (eo)	71,62	71,87	72,13	72,30	72,49
	2. Angka Melek Huruf	92,83	92,84	92,88	92,91	93,23
	3. Rata-rata Lama Sekolah	7,24	7,26	7,31	7,34	7,34
	4. Paritas Daya Beli (Ribuan Rupiah)	637,10	640,56	643,71	646,75	648,06
<b>B</b>	<b>Indeks Pembangunan Manusia</b>					
	1. Indeks Kesehatan	77,70	78,12	78,55	78,83	79,15
	2. Indeks Pendidikan	77,98	78,02	78,16	78,26	78,47
	3. Indeks PPP	64,04	64,84	65,57	66,27	66,57
	4. IPM	73,24	73,66	74,09	74,45	74,73

Sumber : Badan Pusat Statistik Kabupaten Trenggalek  
 Source : BPS - Statistics of Trenggalek Regency

Keterangan : \*\* Angka Sementara  
 \* Angka Diperbaiki

5

# **PERTANIAN** **Agricultural**

  
KABUPATEN TRENGGALEK  
‘Dalam Angka’  
2015





## BAB / Chapture V

### PERTANIAN

*Agricultural*

#### PENJELASAN TEKNIS

- 1 Menurut penggunaannya, **tanah atau lahan** dapat dibedakan menjadi 2 bagian besar, yaitu tanah sawah dan tanah non-sawah.
- 2 Data **pertanian tanaman bahan makanan** meliputi luas panen, produksi, produktivitas dari tanaman padi, palawija, dan kacang-kacangan
- 3 **Perkebunan**, dapat digolongkan ke dalam 2 katagori ; perkebunan rakyat dan perkebunan besar, dimana perkebunan besar terdiri dari perkebunan milik pemerintah dan milik swasta.
- 4 **Data Statistik Kehutanan** merupakan data sekunder yang bersumber dari Perum Perhutani. Luas hutan berdasarkan tata guna hutan digolongkan atas hutan tetap dan hutan yang dikonversikan.
- 5 **Data Populasi Ternak** bersumber dari Dinas Peternakan, sedangkan data jumlah pemotongan ternak merupakan hasil survei yang dilakukan BPS
- 6 **Data statistik Perikanan** merupakan data sekunder yang bersumber dari Dinas Perikanan. Statistik Perikanan dibedakan atas data perikanan laut dan perikanan darat.

#### TECHNICAL NOTES

- 1 **Land or Plantation** by its using can be devided into 2, they are rice field and non rice field.
- 2 The data of **foodstuff plant** consists of harvest area, production, productivity of rice, palawijo and beans
- 3 **Plantation**, can be devided into 2 categories ; populace plantation and big plantation. Big plantation consists of government plantation. And private plantation
- 4 **Forestry Statistics** is a secondary data from "Perum Perhutani". Firest area based on the use of forest is devided into real forest and forest converted.
- 5 **The Data of Cattle Population** is from Animal Husbandary Department and the data about animal slaughtered is a result of research of BPS
- 6 **Fishery Statixtics** is a secondary data from Fishery department. It is devided into sea fishery and land fishery.

### **5.1 Luas Areal dan Produksi Tanaman Pangan**

Kabupaten Trenggalek dengan luas wilayah 126.140 Ha pada tahun 2014 memiliki tanah sawah seluas 12.160 Ha atau 9,64 persen dari total luas wilayah. Dari luas sawah tersebut, 18,45 persen dapat ditanami padi 1 kali dalam setahun. Sedangkan 77,18 persen sisanya dapat ditanami padi 2 kali atau lebih dalam setahunnya.

Produksi padi sawah tahun ini turun 12,38 persen, sedangkan ubi kayu naik 34,97 persen. Selain itu komoditi jagung mengalami kenaikan produksi sebesar 6,4 persen

### **5.2 Produksi Sayuran dan Buah-buahan**

Komoditi cabe terjadi fluktuasi produksi dari tahun ke tahun. Pada tahun 2013 produksi cabe 4.912 kwintal dan tahun 2014 naik menjadi 8.117 kwintal.

Untuk buah-buahan, komoditi terbanyak produksinya adalah pisang dengan produksi 250.473 Kwintal disusul durian dengan produksi 71.944 Kwintal.

### **5.3 Perkebunan dan Kehutanan**

Produksi tanaman Perkebunan yang mempunyai kontribusi terbesar adalah produksi kelapa dan cengkeh masing-masing dengan produksi sebesar 13.217,5 ton dan 4.795,75 ton di tahun 2014

Dari total luas Hutan 62.024,50 Ha. Terdapat 17.988,40 Ha. Hutan Lindung, dan 44.036,10 Ha. Hutan Produksi.

### **5.1 The large of Area and Production of Food Crops**

*Trenggalek Regency has total area about 126.140 Ha in 2014 has 12.160 Ha of rice field or 9,64 percent from the total area. From 12.160 Ha of rice field 18,45 percent can be planted paddy once in a year and 77,18 percent can be planted paddy twice in a year*

*Production paddys commodity this year increases 12,38 percent and casava increases 34,97 percent. Beside that the production of corn increases 6,4 persen*

### **5.2 Production of Vegetables and Fruits**

*Commodity of chili, there is fluctuation from year to year. In 2013, the production of chili 4.912 kwintals and in 2014 increase became 8.117 kwintals.*

*In the number of fruits production about 250.473 kwintal for durians, followed by durians fruits, the production is 71.944 kwintal.*

### **5.3 Plantation and Forestry**

*The production of plantation plant which has the biggest contribution is production coconut and clove, they are 13.217,5 tons of coconut and 4.795,75 tons of clove in 2014*

*From the total forest area about 62.024,50 Ha, there are 17.988,40 Ha of protected forest and 44.036,10 of productive forest.*

## 5.4 Peternakan

Dilihat dari populasi ternak selama 2014, jumlah ayam ras pedaging menempati urutan pertama untuk ternak yang dibudidayakan masyarakat dengan jumlah 1.864.000 ekor, disusul ayam buras dengan populasi 853.450 ekor, berikutnya kambing, itik dan ayam ras petelur.

Sapi perah dengan populasi 4.601 ekor sebagian besar terdapat di Kecamatan Bendungan. Dari sejumlah sapi perah tersebut menghasilkan susu sebanyak 6.387.500 liter selama tahun 2014.

## 5.5 Perikanan

Jumlah rumah tangga perikanan tercatat 3.549 rumah tangga terdiri dari 1.185 rumah tangga perikanan laut dan 2.364 rumah tangga perikanan darat. Rumah tangga perikanan laut terdapat pada 3 kecamatan yaitu Panggul, Munjungan dan Watulimo.

Untuk Produksi ikan darat tahun 2014 mengalami kenaikan sebesar 17,89 persen dari tahun sebelumnya, dimana produksi ikan lele menempati urutan pertama produksi terbesar yaitu 3.084.287 ton, disusul gurameh 112.336 ton diurutan kedua.

Luas Tanah Sawah di Kabupaten Trenggalek hanya 9,64 persen dari total luas wilayah

## 5.4 Husbandary

*From cattle population in 2014, the number of domestic chickens is the most wanted to be cultivated by society, they are 1.864.000 domestic chickens, followed by broiler with the population about 853.450 chickens, and then goat, duck and pedigree chicken.*

*Dairy cow with the population about 4.601 cows are almost in Bendungan. From those dairy cow can produce milk about 6.387.500 liters in 2014.*

## 5.5 Fishery

*The number of fishery household consist of 3.549, than sea fishery household are 1.185 and land fishery household are 2.364. Fishery households can be found in 3 district. They are in Panggul, Munjungan and Watulimo.*

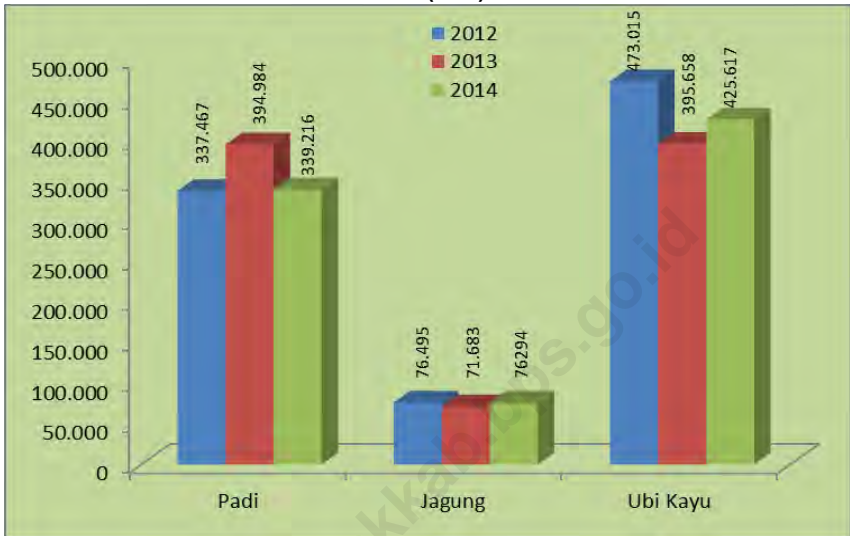
*Production of land fish in 2014 increase 17,89 percent from the previous year, the most production is on the production of catfish about 3.084.287 tons, followed by gurameh 112.336 tons.*

*Only 9,64 Percent of Trenggalek area in Rice Field*

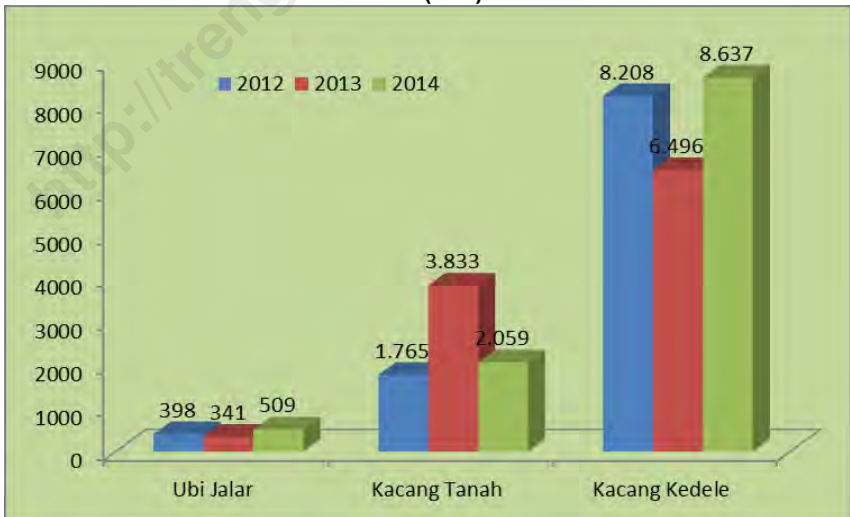




**Grafik/ Graphic 17.**  
**PRODUKSI PADI, JAGUNG DAN UBI KAYU/**  
*Production of Rice, Corn, and Cassava,*  
**2012 – 2014 (Ton)**

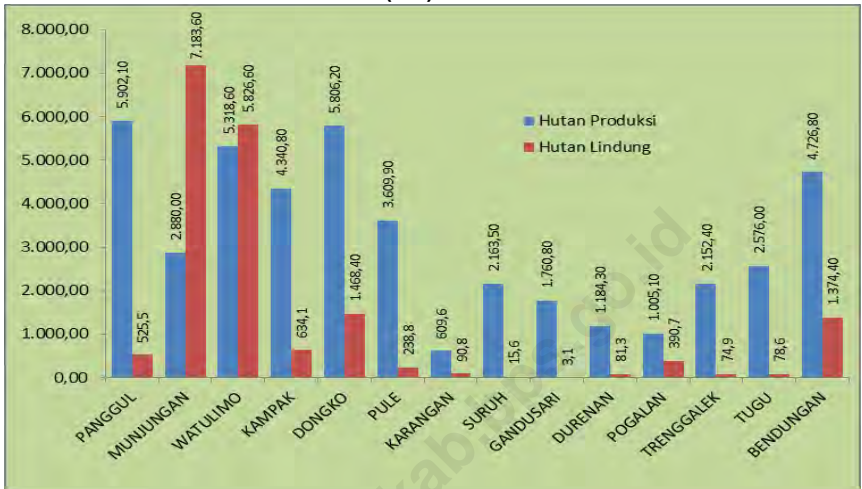


**Grafik/ Graphic 18.**  
**PRODUKSI KACANG TANAH, UBI JALAR DAN KEDELAI /**  
*Production of Peanut, Sweet Potato, and Soybean,*  
**2012 - 2014 (Ton)**

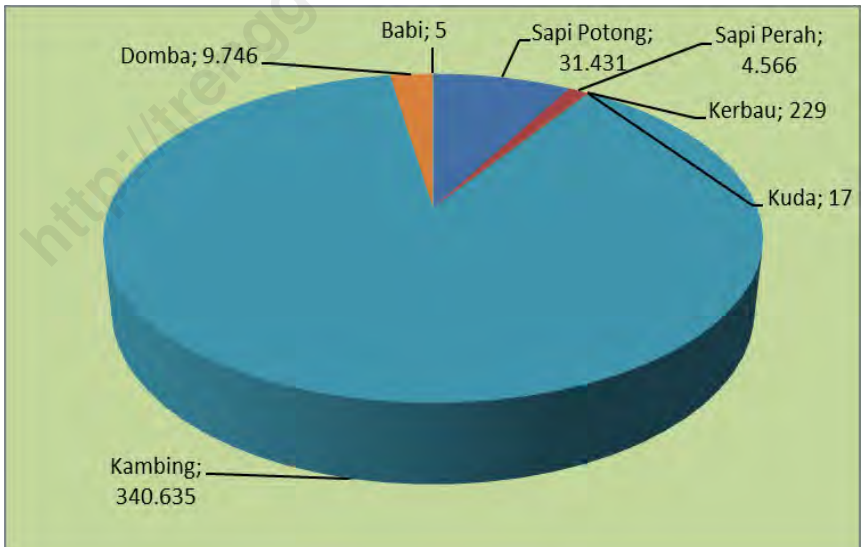


<http://trenggalekkab.bps.go.id>

**Grafik/ Graphic 19.**  
**LUAS HUTAN RAKYAT MENURUT KECAMATAN/**  
*Populace Forest Area by Sub Regency,*  
**2014 (HA)**



**Grafik/ Graphic 20.**  
**POPULASI TERNAK BESAR (EKOR)/**  
*Population of Big Livestock (Tales),*  
**2014**





**TABEL / Table 5.1.1**  
**LUAS TANAH MENURUT PENGGUNAANNYA (Ha) DI KABUPATEN TRENGGALEK**  
*Large of Area and The User in Trenggalek Regency*  
**2014**

No	Penggunaan Tanah <i>Using Area</i>	Luas <i>Large</i> (HA)	Persentase <i>Percentage</i> (%)
(1)	(2)	(3)	(4)
1	Tanah sawah / <i>Rice Field</i>	12.160	9,64
2	Tanah Kering / <i>Dry Field</i>	39.514	31,33
3	Hutan (Negara) / <i>Country Forest</i>	60.936	48,31
4	Tanaman Perkebunan/ <i>Planation</i>	2.536	2,01
5	Lain-lain / <i>Others</i>	10.994	8,72
Jumlah / <i>Total</i>		126.140	100

Sumber : Dinas Pertanian, Kehutanan dan Perkebunan Kabupaten Trenggalek  
Source : *Agriculture, Forestry and Estat Crops Services of Trenggalek Regency*

**TABEL / Table 5.1.2**  
**LUAS TANAH SAWAH MENURUT PENGAIRAN DAN FREKWENSI PENANAMAN PADI, (HA)**  
**DI KABUPATEN TRENGGALEK**  
*Rice Field Area by Irrigation and Frequency of Planting Paddy in Trenggalek Regency*  
**2014**

NO	Sistem Pengairan <i>Irrigation System</i>	Tidak di usahakan	Satu kali <i>Once</i>	Dua kali dan lebih <i>Twice and More</i>	Jumlah <i>Total</i>
(1)	(2)	(3)	(4)	(5)	(6)
1	Teknis / <i>Technical</i>	236	1.626	9.004	10.866
2	Setengah Teknis / <i>Semi Technical</i>	-	-	-	-
3	Sederhana PU / <i>Non Technical</i>	-	-	-	-
4	Desa/ Non PU <i>Village/ Non Public Work</i>	-	-	-	-
5	Tadah Hujan / <i>Reservoir</i>	296	617	381	1.294
6	Lain-lain / <i>Others</i>	-	-	-	-
Jumlah / <i>Total</i>		532	2.243	9.385	12.160

Sumber : Dinas Pertanian, Kehutanan dan Perkebunan Kabupaten Trenggalek  
Source : *Agriculture, Forestry and Estat Crops Services of Trenggalek Regency*

**TABEL / Table 5.1.3**  
**LUAS PANEN, RATA-RATA PRODUKSI PER HEKTAR DAN PRODUKSI TANAMAN BAHAN**  
**MAKANAN DI KABUPATEN TRENGGALEK**  
*Harvested Area Rate of Production per Hectar and Production of Food Crap*  
*in Trenggalek Regency*  
**2010 - 2014**

NO	Uraian <i>Explanation</i>	2010	2011	2012	2013	2014
(1)	(2)	(3)	(4)	(5)	(6)	(7)
1	Padi Sawah / <i>Rice Field</i>					
	- Luas Panen ( Ha ) / <i>Harvest Area</i>	26.906	22.464	22.071	24.569	23.241
	- Rata-rata Produksi per Ha ( Kw ) <i>Rate of Production</i>	63,14	58,17	64,37	66,94	62,60
	- Produksi ( Ton ) / <i>Production</i>	169.871	130.670	142.075	164.464	144.099
2	Padi Ladang / <i>Rice Cultivation</i>					
	- Luas Panen ( Ha ) / <i>Harvest Area</i>	5.026	4.348	6.437	6.494	5.170
	- Rata-rata Produksi per Ha ( Kw ) <i>Rate of Production</i>	44,34	42,66	48,05	44,28	49,34
	- Produksi ( Ton ) / <i>Production</i>	22.283	18.550	30.928	28.758	25.509
3	Padi Sawah dan Ladang/ <i>Rice Field and Cultivation</i>					
	- Luas Panen ( Ha ) / <i>Harvest Area</i>	31.932	26.812	28.508	31.063	28.411
	- Rata-rata Produksi per Ha ( Kw ) <i>Rate of Production</i>	60.18	55,65	60,69	62,20	59,70
	- Produksi ( Ton ) / <i>Production</i>	192.154	149.220	173.003	193.223	169.608
4	Jagung / <i>Corn</i>					
	- Luas Panen ( Ha ) / <i>Harvest Area</i>	16.361	12.374	15.412	12.964	12.953
	- Rata-rata Produksi per Ha ( Kw ) <i>Rate of Production</i>	51,77	51,27	52,61	55,29	58,90
	- Produksi ( Ton ) / <i>Production</i>	84.695	63.438	76.495	71.683	76.294

Sumber : Dinas Pertanian, Kehutanan dan Perkebunan Kabupaten Trenggalek  
Source : *Agriculture, Forestry and Estat Crops Services of Trenggalek Regency*



LANJUTAN TABEL/Continued Table 5.1.3

NO	Uraian <i>Explanation</i>	2010	2011	2012	2013	2014
(1)	(2)	(3)	(4)	(5)	(6)	(7)
5	Ubi Kayu / <i>Cassava</i>					
	- Luas Panen ( Ha ) / <i>Harvest Area</i>	15.443	15.510	17.765	16.446	16.485
	- Rata-rata Produksi per Ha ( Kw ) <i>Rate of Production</i>	212,44	225,16	266,26	240,58	258,18
	- Produksi ( Ton ) / <i>Production</i>	328.073	350.463	473.015	395.658	425.617
6	Ubi Jalar / <i>Sweet Potato</i>					
	- Luas Panen ( Ha ) / <i>Harvest Area</i>	30	99	22	23	27
	- Rata-rata Produksi per Ha ( Kw ) <i>Rate of Production</i>	134,67	168,85	182,03	148,43	190,50
	- Produksi ( Ton ) / <i>Production</i>	400	1.668	398	341	509
7	Kacang Tanah / <i>Peanut</i>					
	- Luas Panen ( Ha ) / <i>Harvest Area</i>	2.369	2.221	1.157	1.987	1.359
	- Rata-rata Produksi per Ha ( Kw ) <i>Rate of Production</i>	12,8	12,86	15,25	19,28	14,76
	- Produksi ( Ton ) / <i>Production</i>	3.034	2.857	1.765	3.833	2.059
8	Kacang Kedele / <i>Soybean</i>					
	- Luas Panen ( Ha ) / <i>Harvest Area</i>	1.755	5.676	5.156	3.915	5.049
	- Rata-rata Produksi per Ha ( Kw ) <i>Rate of Production</i>	11,86	12,37	15,92	16,59	17,11
	- Produksi ( Ton ) / <i>Production</i>	2.081	7.019	8.208	6.496	8.637
		15.443	15.510	17.765	16.446	

Sumber : Dinas Pertanian, Kehutanan dan Perkebunan Kabupaten Trenggalek

Source : *Agriculture, Forestry and Estat Crops Services of Trenggalek Regency*

**TABEL/Table 5.1.4**  
**PRODUKSI SAYURAN DI KABUPATEN TRENGGALEK**  
*Production of Vegetables in Trenggalek Regency, (Kwintal)*  
**2010 - 2014**

No.	Uraian / Explanation	2010	2011	2012	2013	2014
(1)	(2)	(3)	(4)	(5)	(6)	(7)
1	Bawang Putih / <i>Garlic</i>	25	-	-	-	-
2	Bawang Merah / <i>Onion</i>	-	-	90	-	-
3	Kubis/Kol / <i>Cabbage</i>	30	-	-	-	-
4	Petsai / Sawi / <i>Mustard Green</i>	897	1.381	1.123	609	939
5	Kacang-kacangan / <i>Beans</i>	3.105	2.313	2.537	3.497	3.110
6	Lombok/Cabe / <i>Chili</i>	4.522	4.342	6.150	4.912	8.117
7	Tomat / <i>Tomato</i>	119	1.141	524	320	170
8	Terong / <i>Egg Plant</i>	4.145	2.712	2.332	2.421	2.237
9	Buncis / <i>Stringbean</i>	1.747	1.027	572	789	583
10	Ketimun / <i>Cucumber</i>	90	634	516	550	937
11	Labu Siam / <i>Squash</i>	5.999	2.955	2.933	7.227	2.440
12	Kangkung / <i>Leafy Vegetables</i>	1.456	2.815	2.176	2.653	1.968
13	Bayam / <i>Spinach</i>	630	674	339	340	469
14	Kentang / <i>Potato</i>	-	-	-	456	186

Sumber : Dinas Pertanian, Kehutanan dan Perkebunan Kabupaten Trenggalek  
Source : *Agriculture, Forestry and Estat Crops Services of Trenggalek Regency*

**TABEL/Table 5.1.5**  
**PRODUKSI BUAH-BUAHAN DI KABUPATEN TRENGGALEK**  
*Production of Fruits in Trenggalek Regency (Kwintal)*  
**2010 - 2014**

No.	Uraian <i>Explanation</i>	2010	2011	2012	2013	2014
(1)	(2)	(3)	(4)	(5)	(6)	(7)
1	Alpoket / <i>Avocado</i>	7.244	3.684	51.056	176.423	17.856
2	Mangga / <i>Mango</i>	30.954	53.225	72.654	61.364	58.160
3	Rambutan / <i>Rambutans</i>	4.673	11.778	25.309	87.078	16.794
4	Duku/Langsar	2.591	36	3.518	10.871	4.080
5	Jeruk / <i>Orange</i>	325	12	283	250	278
6	Salak	24.709	21.615	34.402	111.799	61.236
7	Durian / <i>Durians</i>	41.232	25.594	142.764	452.031	71.944
8	Jambu Air	786	539	934	939	762
9	Jambu Biji	737	446	1.484	1.023	965
10	Sawo	1.973	619	3.385	9.216	971
11	Pepaya / <i>Papaya</i>	6.543	3.651	3.929	4.824	9.329
12	Pisang / <i>Banana</i>	104.780	117.658	118.991	260.484	250.473
13	Nanas / <i>Pineapple</i>	12	45	63	76	35
14	Manggis / <i>Mangosteen</i>	2.330	2.542	5.076	15.179	618

Sumber : Dinas Pertanian, Kehutanan dan Perkebunan Kabupaten Trenggalek  
 Source : *Agriculture, Forestry and Estat Crops Services of Trenggalek Regency*

**TABEL/ Table 5.1.6**  
**LUAS PANEN, RATA-RATA PRODUKSI DAN PERSEDIAAN BAHAN MAKANAN**  
**DI KABUPATEN TRENGGALEK**  
*Harvested Area, the Rate of Production and Supply Food Stuff, in Trenggalek Regency*  
**(Kg/Kapita/Tahun/Eq Beras)**  
**2014**

NO	Jenis Komoditi <i>Kind of Commodity</i>	Luas Panen Bersih (Ha)	Rata-rata Produksi ( Kw/ Ha )	Produksi (Ton)
(1)	(2)	(3)	(4)	(5)
1	Padi	28.411	59,70	169.608
2	Jagung	12.953	58,90	76.294
3	Ubi Kayu	16.485	258,18	425.617
4	Ubi Jalar	27	190,50	509
5	Kacang Tanah	1.395	14,76	2.059
6	Kacang Kedelai	5.049	17,11	8.637

Sumber : Dinas Pertanian, Kehutanan dan Perkebunan Kabupaten Trenggalek  
Source : *Agriculture, Forestry and Estat Crops Services of Trenggalek Regency*

**TABEL/Table 5.1.7**  
**REALISASI TANAM, PANEN DAN PUSO TANAMAN PANGAN DI KABUPATEN TRENGGALEK**  
*Realization Plants Crop and Field Crop In Trenggalek Regency*  
**2014**

No.	Jenis Komoditi <i>Kind of Commodity</i>	Realisasi Tanam (HA)	Luas Panen Bersih (HA)	Puso (HA)
(1)	(2)	(3)	(4)	(5)
1	Padi	28.708	28.411	25
2	Jagung	13.066	12.953	-
3	Ubi Kayu	15.260	16.485	-
4	Ubi Jalar	27	27	-
5	Kacang Tanah	1.402	1.395	-
6	Kacang Kedele	5.174	5.049	-

Sumber : Dinas Pertanian, Kehutanan dan Perkebunan Kabupaten Trenggalek  
Source : *Agriculture, Forestry and Estat Crops Services of Trenggalek Regency*

**TABEL / Table 5.1.8**  
**PERKUMPULAN PETANI MENURUT JENISNYA DI KABUPATEN TRENGGALEK**  
*Farmer Association by Type in Trenggalek Regency*  
**2014**

Kode Wil. Area Code	Kecamatan Sub Regency	Kelompok Dewasa	Kelompok wanita	Kelompok Pemuda	Kelompok P4S	Kelompok Asosiasi Tani
(1)	(2)	(3)	(4)	(5)	(6)	(7)
3503010	Panggul	75	2	-	-	-
3503020	Munjungan	82	21	-	-	-
3503030	Watulimo	90	13	-	1	-
3503040	Kampak	55	9	-	-	-
3503050	Dongko	52	10	-	1	-
3503060	Pule	82	15	-	-	-
3503070	Karangan	46	9	-	-	-
3503071	Suruh	52	7	-	1	-
3503080	Gandusari	44	13	-	-	-
3503090	Durenan	46	18	-	-	-
3503100	Pogalan	42	9	-	1	-
3503110	Trenggalek	48	13	-	1	-
3503120	Tugu	73	15	-	-	-
3503130	Bendungan	47	15	-	-	-
Jumlah / Total		834	169	-	5	-

Sumber : Dinas Pertanian, Kehutanan dan Perkebunan Kabupaten Trenggalek  
Source : *Agriculture, Forestry and Estat Crops Services of Trenggalek Regency*

LANJUTAN TABEL/Continued Table 5.1.8

Kode Wil. Area Code	Kecamatan Sub Regency	Kelompok Koperasi Tani	Gapoktan PUAP	HIPPA	Jumlah / Total (kol 3 s/d 10)
(1)	(2)	(8)	(9)	(10)	(11)
3503010	Panggul	5	17	17	116
3503020	Munjungan	5	11	11	130
3503030	Watulimo	4	12	8	128
3503040	Kampak	4	6	7	81
3503050	Dongko	4	10	10	87
3503060	Pule	5	10	10	122
3503070	Karangan	3	11	12	81
3503071	Suruh	2	7	7	76
3503080	Gandusari	5	11	11	84
3503090	Durenan	6	14	13	97
3503100	Pogalan	2	10	10	74
3503110	Trenggalek	5	13	13	93
3503120	Tugu	6	14	15	123
3503130	Bendungan	5	8	8	83
Jumlah / Total		61	154	152	1.375

Sumber : Dinas Pertanian, Kehutanan dan Perkebunan Kabupaten Trenggalek

Source : Agriculture, Forestry and Estat Crops Services of Trenggalek Regency

**TABEL/Table 5.1.9**  
**Alat-alat Pertanian Yang Masih Dapat Dipergunakan DI KABUPATEN TRENGGALEK**  
**Farming Tools Which can be Used in Trenggalek Regency**  
**2014**

Kode Wil. Area Code	Kecamatan Sub Regency	Traktor Pengolah Tanah		Pemberantas Jasad Pengganggu		Pemberas Jagung
		Roda 2	Roda 4	Hand-spray	Emposan	
(1)	(2)	(3)	(4)	(5)	(6)	(7)
3503010	Panggal	69	-	55	-	-
3503020	Munjungan	34	-	413	-	-
3503030	Watulimo	48	-	157	-	-
3503040	Kampak	11	-	137	1	-
3503050	Dongko	15	-	175	6	-
3503060	Pule	23	-	385	-	-
3503070	Karangan	112	-	290	16	-
3503071	Suruh	28	-	648	-	-
3503080	Gandusari	45	1	601	-	-
3503090	Durenan	65	-	1054	-	-
3503100	Pogalan	68	-	874	-	-
3503110	Trenggalek	84	-	540	-	-
3503120	Tugu	72	-	292	-	-
3503130	Bendungan	11	-	102	-	-
Jumlah / Total		685	1	5.723	23	-

Sumber : Dinas Pertanian, Kehutanan dan Perkebunan Kabupaten Trenggalek

Source : Agriculture, Forestry and Estat Crops Services of Trenggalek Regency



LANJUTAN TABEL/Continued Table 5.1.9

Kode Wil. Area Code	Kecamatan Sub Regency	Penggiling -an Tapioka	Pengolahan Padi			
			Perontok Padi	Pengering Padi	Penggiling -an Padi Kecil	Penggiling -an Padi Besar
(1)	(2)	(8)	(9)	(10)	(11)	(12)
3503010	Panggul	-	338	-	56	-
3503020	Munjungan	-	392	-	46	-
3503030	Watulimo	-	73	-	14	-
3503040	Kampak	-	120	-	2	-
3503050	Dongko	-	85	-	20	-
3503060	Pule	-	218	-	8	-
3503070	Karangan	-	165	-	3	20
3503071	Suruh	-	14	-	6	-
3503080	Gandusari	-	279	1	7	1
3503090	Durenan	-	1.277	-	3	7
3503100	Pogalan	-	291	1	30	-
3503110	Trenggalek	-	120	1	28	2
3503120	Tugu	-	315	1	18	-
3503130	Bendungan	-	-	-	33	-
Jumlah / Total		-	3.687	4	274	30

Sumber : Dinas Pertanian, Kehutanan dan Perkebunan Kabupaten Trenggalek

Source : Agriculture, Forestry and Estat Crops Services of Trenggalek Regency

**TABEL/Table 5.1.10**  
**SARANA PENGAIRAN DAN BANGUNAN PENGAIRAN UNTUK PERTANIAN**  
**MENURUT JENISNYA DI KABUPATEN TRENGGALEK**  
*Instrument of Irrigation and Irrigation Building for Farming by Kinds in Trenggalek Regency*  
**2014**

Kode Wil. Area Code	Kecamatan Sub Regency	Sarana Pengairan		Bangunan Pengairan			
		Dam	Pompa Air	Bebas	Sadap	Lainnya	Jumlah Total
(1)	(2)	(3)	(4)	(5)	(6)	(7)	(8)
3503010	Panggul	8	2	25	11	1	37
3503020	Munjungan	11	-	18	-	-	18
3503030	Watulimo	12	4	-	-	6	6
3503040	Kampak	5	1	2	-	6	8
3503050	Dongko	5	-	10	-	1	11
3503060	Pule	4	-	1	-	26	27
3503070	Karangan	7	3	4	29	13	46
3503071	Suruh	3	-	-	-	-	-
3503080	Gandusari	6	7	-	1	6	7
3503090	Durenan	2	3	-	-	6	6
3503100	Pogalan	5	6	-	-	4	4
3503110	Trenggalek	12	1	-	1	7	8
3503120	Tugu	9	1	4	5	15	24
3503130	Bendungan	2	-	1	-	7	8
<b>Jumlah / Total</b>		91	28	65	47	98	210

Sumber : Dinas PU Bina Marga dan Pengairan Kabupaten Trenggalek

Source : PU Bina Marga and Irrigation Services of Trenggalek Regency

**TABEL/Table 5.1.11**  
**SUMBER AIR MINUM MENURUT JENISNYA DAN JUMLAH ORGANISASI HIPPA**  
**MENURUT KATEGORI DI KABUPATEN TRENGGALEK**  
*The Source of Drinking Water By Kinds and Number of HIPPA Organization*  
*by Categories in Trenggalek Regency*  
**2014**

Kode Wil. Area Code	Kecamatan Sub Regency	Sumber Air				HIPPA		
		Irigasi	Air Minum	Irigasi Air Minum	Jumlah Total	Maju	Pembi- naan	Jumlah Total
(1)	(2)	(3)	(4)	(5)	(6)	(7)	(8)	(9)
3503010	Panggal	57	-	-	57	-	-	-
3503020	Munjungan	6	-	-	6	-	-	-
3503030	Watulimo	8	-	-	8	-	-	-
3503040	Kampak	6	-	-	6	-	-	-
3503050	Dongko	21	-	-	21	-	-	-
3503060	Pule	63	-	-	63	-	-	-
3503070	Karangan	16	-	-	16	-	-	-
3503071	Suruh	20	-	-	20	-	-	-
3503080	Gandusari	10	-	-	10	-	-	-
3503090	Durenan	7	-	-	7	-	-	-
3503100	Pogalan	5	-	-	5	-	-	-
3503110	Trenggalek	22	-	-	22	-	-	-
3503120	Tugu	57	-	-	57	-	-	-
3503130	Bendungan	45	-	1	46	-	-	-
Jumlah / Total		343	-	1	344	-	-	-

Sumber : Dinas PU Bina Marga dan Pengairan Kabupaten Trenggalek

Source : PU Bina Marga and Irrigation Services of Trenggalek Regency

**TABEL/ Table 5.1.12**  
**JUMLAH BANGUNAN PENGAIRAN PADA SALURAN PEMBAWA DAN PANJANG SALURAN**  
**DI KABUPATEN TRENGGALEK**  
*The Number of Irrigation Building in Channel and Length of the Channel*  
*in Trenggalek Regency*  
**2014**

Kode Wil. Area Code	Kecamatan Sub Regency	Bangunan Pengairan			Panjang Saluran ( Km )			
		Box Tersier	Box Kwar- ter	Lain nya	Tersier		Kwarter	
					Dengan Pasangan	Tanpa Pasang- an	Dengan Pasang- an	Tanpa Pasang an
(1)	(2)	(3)	(4)	(5)	(6)	(7)	(8)	(9)
3503010	Panggul	8	3	31	10.635	30.523	-	-
3503020	Munjungan	4	-	43	3.460	35.813	-	-
3503030	Watulimo	-	-	27	9.136	1.909	-	-
3503040	Kampak	20	5	21	7.738	4.017	-	-
3503050	Dongko	28	10	20	2.141	23.477	-	-
3503060	Pule	-	5	22	5.241	14.330	-	-
3503070	Karangan	13	45	32	26.094	50.257	-	-
3503071	Suruh	-	3	20	5.119	5.189	-	-
3503080	Gandusari	52	-	36	18.851	12.907	-	-
3503090	Durenan	20	10	46	17.801	15.823	-	-
3503100	Pogalan	23	-	42	19.301	23.786	-	-
3503110	Trenggalek	28	-	34	13.849	21.465	-	-
3503120	Tugu	22	11	26	11.527	26.378	-	-
3503130	Bendungan	-	-	12	1.500	7.970	-	-
Jumlah / Total		218	92	412	152.392	273.843	-	-

Sumber : Dinas PU Bina Marga dan Pengairan Kabupaten Trenggalek  
Source : PU Bina Marga and Irrigation Services of Trenggalek Regency

**TABEL/ Table 5.1.13**  
**JUMLAH PETAK TERSIER DAN LUAS BAKU SAWAH DI KABUPATEN TRENGGALEK**  
*Number of Tertiary Portion of Rice Paddy Tersier and Large of Basic Field*  
*in Trenggalek Regency*  
**2014**

Kode Wil. Area Code	Kecamatan Sub Regency	Jumlah Petak Tersier	Luas Baku Sawah / Large of Basic Field (Ha)			
			Teknis	1/2 Teknis	Non Teknis	Jumlah Total
(1)	(2)	(3)	(4)	(5)	(6)	(7)
3503010	Panggul	123	301	537	431	1.269
3503020	Munjungan	64	198	534	121	853
3503030	Watulimo	18	-	375	73	448
3503040	Kampak	13	-	264	107	371
3503050	Dongko	36	-	433	70	503
3503060	Pule	70	-	169	561	730
3503070	Karangan	45	1.184	30	92	1.306
3503071	Suruh	51	101	-	295	396
3503080	Gandusari	19	470	266	114	850
3503090	Durenan	40	1.037	177	65	1.279
3503100	Pogalan	29	1.086	65	98	1.249
3503110	Trenggalek	43	631	213	206	1.050
3503120	Tugu	73	374	335	396	1.105
3503130	Bendungan	55	-	39	240	279
Jumlah / Total		679	5.382	3.437	2.869	11.688

Sumber : Dinas PU Bina Marga dan Pengairan Kabupaten Trenggalek

Source : PU Bina Marga and Irrigation Services of Trenggalek Regency

**TABEL/Table 5.2.1**  
**LUAS AREAL TANAMAN PERKEBUNAN DI KABUPATEN TRENGGALEK**  
*Estate Area in Trenggalek Regency (HA)*  
**2014**

Kode Wil. Area Code	Kecamatan Sub Regency	Kelapa/ Coconut	Cengkeh/ Clove	Kopi/ Coffee	Kakao/ Cocoa	Tebu/ Sugarca- ne
(1)	(2)	(3)	(4)	(5)	(6)	(7)
3503010	Panggul	1.721,25	759,5	35,75	111,5	-
3503020	Munjungan	1.056,5	323,5	56,75	66,75	-
3503030	Watulimo	1.275,25	818,75	63,25	292,25	3,75
3503040	Kampak	624,75	452,75	45	498,25	4,25
3503050	Dongko	985,25	629,25	38,5	183,75	7,25
3503060	Pule	638,5	1.012,75	59,25	502,75	56,5
3503070	Karangan	1.840,5	-	33,25	463,25	114,5
3503071	Suruh	749,25	417,5	4	410,25	9,75
3503080	Gandusari	883,5	32,75	19,25	247,75	98,25
3503090	Durenan	487,75	-	6	257,75	94,75
3503100	Pogalan	560,25	-	12,75	103,75	61,5
3503110	Trenggalek	357,5	15,25	3,5	38,25	40,75
3503120	Tugu	1469,5	63,25	3,75	337,25	132,25
3503130	Bendungan	567,75	270,5	74,25	218,25	-
Jumlah / Total		13.217,5	4.795,75	455,25	3.731,75	623,5

Sumber : Dinas Pertanian, Kehutanan dan Perkebunan Kabupaten Trenggalek

Source : Agriculture, Forestry and Estat Crops Services of Trenggalek Regency

LANJUTAN TABEL/Continued Table 5.2.1

Kode Wil. Area Code	Kecamatan Sub Regency	Vanili	Jambu Mete/ Cashewfruit	Asem Jawa/ Tamarind	Kapuk Randu/ Barn
(1)	(2)	(8)	(9)	(10)	(11)
3503010	Panggul	3,25	14,25	-	7,25
3503020	Munjungan	3,75	-	-	7,75
3503030	Watulimo	3,75	-	-	0
3503040	Kampak	3,5	7,5	-	5,75
3503050	Dongko	3,5	-	-	7,5
3503060	Pule	3,75	3	-	6,25
3503070	Karangan	-	24	-	10,25
3503071	Suruh	3,5	-	-	4,75
3503080	Gandusari	-	8,75	-	9
3503090	Durenan	-	-	-	6,25
3503100	Pogalan	-	-	-	5
3503110	Trenggalek	-	-	-	4
3503120	Tugu	0,5	-	-	10
3503130	Bendungan	3,25	5,75	-	3,75
Jumlah / Total		28,75	63,25	-	87,5

Sumber : Dinas Pertanian, Kehutanan dan Perkebunan Kabupaten Trenggalek

Source : Agriculture, Forestry and Estat Crops Services of Trenggalek Regency

**TABEL/Table 5.2.2**  
**PRODUKSI TANAMAN PERKEBUNAN DI KABUPATEN TRENGGALEK**  
*Production of Estate Plants in Trenggalek Regency (Ton)*  
**2014**

Kode Wil. Area Code	Kecamatan Sub Regency	Kelapa/ Coconut	Cengkeh/ Clove	Kopi/ Coffee	Kakao/ Cocoa	Tebu/ Sugar- cane
(1)	(2)	(3)	(4)	(5)	(6)	(7)
3503010	Panggul	1476,75	86,5	14,5	33,75	-
3503020	Munjungan	877,75	54,25	22,75	14,5	-
3503030	Watulimo	1049,75	92,25	25,5	70,75	262,75
3503040	Kampak	489,5	36,75	18,25	98,5	312,33
3503050	Dongko	769,5	82,75	15,25	25,5	505,48
3503060	Pule	412,5	101,5	23,25	116,75	3.928,65
3503070	Karangan	1521,75	-	12,25	123,75	8.646,85
3503071	Suruh	612,75	55,25	1	76,25	696,73
3503080	Gandusari	648,5	4,25	7,75	71,75	8.853,67
3503090	Durenan	356,5	-	2,5	80,75	5.506,57
3503100	Pogalan	454,75	-	4,75	29,25	4.668,12
3503110	Trenggalek	278,75	2	1	9,75	3.014,55
3503120	Tugu	1206,25	7,75	1,75	81,75	11.899,27
3503130	Bendungan	320,75	28	29,25	36,75	-
Jumlah / Total		10.475,75	551,25	179,75	869,75	51.112,97

Sumber : Dinas Pertanian, Kehutanan dan Perkebunan Kabupaten Trenggalek

Source : Agriculture, Forestry and Estat Crops Services of Trenggalek Regency



LANJUTAN TABEL/Continued Table 5.2.2

Kode Wil. Area Code	Kecamatan Sub Regency	Vanili	Jambu Mete/ Cashewfruit	Nilam	Kapuk Randu/ Barn
(1)	(2)	(8)	(9)	(10)	(11)
3503010	Panggul	1,24	5,82	15,25	3,95
3503020	Munjungan	1,5	-	54,25	4,3
3503030	Watulimo	1,51	-	56,25	-
3503040	Kampak	1,4	2,75	49,5	2,85
3503050	Dongko	1,36	-	55,75	4,15
3503060	Pule	1,49	1,45	57,75	3,25
3503070	Karangan	-	11,08	-	5,35
3503071	Suruh	1,44	-	10,5	2,3
3503080	Gandusari	-	3,79	-	4,75
3503090	Durenan	-	-	-	3,45
3503100	Pogalan	-	-	-	2,45
3503110	Trenggalek	-	-	-	2
3503120	Tugu	0,22	-	8	5,65
3503130	Bendungan	1,37	2,26	6,5	1,85
Jumlah / Total		11,53	27,15	313,75	46,3

Sumber : Dinas Pertanian, Kehutanan dan Perkebunan Kabupaten Trenggalek

Source : Agriculture, Forestry and Estat Crops Services of Trenggalek Regency

**TABEL/Table 5.2.3**  
**JUMLAH TANAMAN PERKEBUNAN MENURUT PRODUKTIVITASNYA**  
**DI KABUPATEN TRENGGALEK**  
*Number of Estate Plants and Its Productivity in Trenggalek Regency (Ribuan Pohon)*  
**2011 - 2014**

Produktivitas Productivity	Tahun/ Year	Kelapa/ Coconut	Cengkeh / Clove	Kopi/ Coffee	Kakao/ Cocoa	Tebu/ Sugar ca-ne
(1)	(2)	(3)	(4)	(5)	(6)	(7)
1. Belum Menghasilkan	2014	156,30	399,40	83,75	1.318	17.250
	2013	NA	NA	NA	NA	-
	2012	144.725	1.189,25	37,75	923,75	-
	2011	1.458,75	1.093,75	45,25	556,50	-
2. Sudah Menghasilkan	2014	1.076,50	259,70	975	22.850	
	2013	NA	NA	NA	NA	NA
	2012	11.019,75	2.941,75	402,5	2.351,25	659,75
	2011	11.085,25	2.973,25	405,75	2.374,00	659,75
3. Tidak Menghasilkan	2014	94,80	127,80	82,50	4.080	
	2013	NA	NA	NA	NA	-
	2012	917,25	467,75	39,9	307,25	-
	2011	925,50	475,25	32,75	307,00	-

Sumber : Dinas Pertanian, Kehutanan dan Perkebunan Kabupaten Trenggalek  
Source : Agriculture, Forestry and Estat Crops Services of Trenggalek Regency  
NA : Not Available

LANJUTAN TABEL/Continued Table 5.2.3

Produktivitas Productivity	Tahun/ Year	Vanili	Jambu Mete/ Cashewfruit	Nilam	Kapuk Randu/ Barn
(1)	(2)	(8)	(9)	(10)	(11)
1. Belum Menghasilkan	2014	50	1,53	-	0,37
	2013	NA	NA	NA	NA
	2012	1,50	12,25	-	3,75
	2011	1,50	12,75	-	3,75
2. Sudah Menghasilkan	2014	1.010	5,59	3.075	7,65
	2013	NA	NA	NA	NA
	2012	25,75	45,25	419,25	76,5
	2011	26,25	46,25	419,00	76,50
3. Tidak Menghasilkan	2014	90	0,78	-	0,7
	2013	NA	NA	NA	NA
	2012	2,5	7,25	-	8,5
	2011	3,50	8,25	-	9,25

Sumber : Dinas Pertanian, Kehutanan dan Perkebunan Kabupaten Trenggalek  
 Source : Agriculture, Forestry and Estat Crops Services of Trenggalek Regency  
 NA : Not Available

**TABEL / Table 5.2.4**  
**PEREMAJAAN TANAMAN PERKEBUNAN DI KABUPATEN TRENGGALEK**  
*Replant of Estate Plants in Trenggalek Regency*  
**2010 - 2014**

No	Uraian / Explanation	2010	2011	2012	2013	2014
(1)	(2)	(3)	(4)	(5)	(6)	(7)
1	Kelapa/ <i>Coconut</i> - Luas (Ha) - Jumlah Pohon (Batang)	50 Ha -	- -	125 Ha -	NA -	26
2	Cengkeh/ <i>Clove</i> - Luas (Ha) - Jumlah Pohon (Batang)	100 Ha -	150 Ha	100 Ha	NA	386
3	Kopi/ <i>Coffee</i> - Luas (Ha) - Jumlah Pohon (Batang)	- -	- -	- -	- -	2 NA
4	Kakao/ <i>Cocoa</i> - Luas (Ha) - Jumlah Pohon (Batang)	125 Ha -	100 Ha -	400 Ha -	NA -	6,2
5	Tebu/ <i>Sugarcane</i> - Luas (Ha) - Jumlah Pohon (Batang)	- -	- -	- -	- -	NA NA
6	Vanili - Luas (Ha) - Jumlah Pohon (Batang)	- -	- -	- -	- -	NA NA
7	Jambu Mete / <i>Cashewfruit</i> - Luas (Ha) - Jumlah Pohon (Batang)	- -	- -	- -	- -	NA NA
8	Asem Jawa/ <i>Tamarind</i> - Luas (Ha) - Jumlah Pohon (Batang)	- -	- -	- -	- -	NA NA
9	Kapuk Randu/ <i>Bam</i> - Luas (Ha) - Jumlah Pohon (Batang)	- -	- -	- -	- -	NA NA

Sumber : Dinas Pertanian, Kehutanan dan Perkebunan Kabupaten Trenggalek  
 Source : *Agriculture, Forestry and Estat Crops Services of Trenggalek Regency*  
 NA : *Not Available*

**TABEL/ Table 5.3.1**  
**LUAS HUTAN MENURUT FUNGSI HUTAN DI KABUPATEN TRENGGALEK**  
*Forest Area by its Function in Trenggalek Regency (Ha)*  
**2014**

Kode Wil. Area Code	Kecamatan Sub Regency	Hutan Lindung	Hutan Produksi	Hutan Wisata	Hutan Lainnya	Jumlah / Total
(1)	(2)	(3)	(4)	(5)	(6)	(7)
3503010	Panggul	525,50	5.902,10	-	-	6.427,60
3503020	Munjungan	7.183,60	2.880,00	-	-	10.063,60
3503030	Watulimo	5.826,60	5.318,60	-	-	11.145,20
3503040	Kampak	634,10	4.340,80	-	-	4.974,90
3503050	Dongko	1.468,40	5.806,20	-	-	7.274,60
3503060	Pule	238,80	3.609,90	-	-	3.848,70
3503070	Karangan	90,80	609,60	-	-	702,40
3503071	Suruh	15,60	2.163,50	-	-	2.179,10
3503080	Gandusari	3,10	1.760,80	-	-	1.763,90
3503090	Durenan	81,30	1.184,30	-	-	1.265,60
3503100	Pogalan	390,70	1.005,10	-	-	1.395,80
3503110	Trenggalek	74,90	2.152,40	-	-	2.227,30
3503120	Tugu	78,60	2.576,00	-	-	2.654,60
3503130	Bendungan	1.374,40	4.726,80	-	-	6.101,20
<b>Jumlah / Total</b>		<b>17.988,40</b>	<b>44.036,10</b>	<b>-</b>	<b>-</b>	<b>62.024,50</b>

Sumber : Perum Perhutani – Sub KPH Kediri Selatan di Trenggalek

**TABEL/Table 5.3.2**  
**PRODUKSI HUTAN DI KABUPATEN TRENGGALEK**  
*Production of Forest in Trenggalek Regency*  
**2010 - 2014**

No.	Jenis Indikator <i>Kind of Indicated</i>	2010	2011	2012	2013	2014
(1)	(2)	(3)	(4)	(5)	(6)	(7)
1	Kayu Perkakas Jati (M <sup>3</sup> )					
	- Produksi Tebang Habis	-	-	-	-	-
	- Produksi Penjarangan	-	-	-	-	-
	- Produksi Bencana Alam	-	-	-	2,14	22,57
2	Kayu Perkakas Rimba (M <sup>3</sup> )					
	- Produksi Tebang Habis	-	-	-	-	-
	- Produksi Penjarangan	-	-	-	-	-
	- Produksi Bencana Alam	-	2.770	724.606,47	589,60	987,81
3	Kayu Bakar Jati (Sm)	-	-	-	-	-
4	Kayu Bakar Rimba (Sm)	-	-	-	-	-
5	Getah Pinus (Ton)	4.872	6.850	6.952	6.615	6.661,5

Sumber : Perum Perhutani – Sub KPH Kediri Selatan di Trenggalek

**TABEL/Table 5.3.3**  
**LUAS HUTAN RAKYAT DI KABUPATEN TRENGGALEK**  
*Populace Forest area in Trenggalek Regency (Ha)*  
**2010 - 2014**

Kode Wil. Area Code	Kecamatan Sub Regency	2010	2011	2012	2013	2014
(1)	(2)	(3)	(4)	(5)	(6)	(7)
3503010	Panggul	2.864	2.847	2.847	2.847	2.847
3503020	Munjungan	1.120	1.097	1.097	1.097	1.097
3503030	Watulimo	1.080	1.055	1.055	1.055	1.055
3503040	Kampak	829	816	816	816	816
3503050	Dongko	1.664	1.645	1.645	1.645	1.645
3503060	Pule	3.863	3.712	3.712	3.712	3.712
3503070	Karangan	860	850	850	850	850
3503071	Suruh	1.790	1.780	1.780	1.780	1.780
3503080	Gandusari	954	942	942	942	942
3503090	Durenan	722	711	711	711	711
3503100	Pogalan	771	771	771	771	771
3503110	Trenggalek	1.191	1.179	1.179	1.179	1.179
3503120	Tugu	1.550	1.540	3.540	3.540	3.540
3503130	Bendungan	1.213	1.206	1.206	1.206	1.206
<i>Jumlah / Total</i>		20.172	20.151	22.151	22.151	22.151

Sumber : Dinas Pertanian, Kehutanan dan Perkebunan Kabupaten Trenggalek

Source : *Agriculture, Forestry and Estat Crops Services of Trenggalek Regency*

**TABEL/ Table 5.3.4**  
**PRODUKSI HUTAN RAKYAT BERDASARKAN BENTUKNYA DI KABUPATEN TRENGGALEK**  
*Populace Forest Based on by Type in Trenggalek Regency (M3)*  
**2014**

Kode Wil. Area Code	Kecamatan Sub Regency	Kayu Bulat (M3)						
		Sengon	Acasia	Mahoni	Jati	Pinus	Sono	Lain-lain
(1)	(2)	(3)	(4)	(5)	(6)	(7)	(8)	(9)
3503010	Panggul	8.890	-	115,00	150,00	105,00	-	-
3503020	Munjungan	11.250	-	192,77	185,00	126,00	-	-
3503030	Watulimo	10.620	23,00	210,00	120,00	87,00	28,55	24,00
3503040	Kampak	10.100	22,00	156,00	110,00	96,00	35,00	-
3503050	Dongko	10.500	20,00	230,00	125,00	85,00	-	-
3503060	Pule	8.700	30,00	185,00	110,00	105,00	48,00	8,00
3503070	Karangan	2.828,81	-	125,00	56,00	-	55,00	5,00
3503071	Suruh	7.250	-	168,00	110,00	28,20	15,00	2,30
3503080	Gandusari	6.450	-	135,00	110,00	-	65,00	-
3503090	Durenan	5.800	-	105,00	32,14	-	12,00	-
3503100	Pogalan	3.450	11,36	118,00	35,00	24,00	28,00	-
3503110	Trenggalek	3.600	-	126,00	35,00	25,00	20,00	-
3503120	Tugu	7.800	15,00	165,0	96,00	23,00	35,00	5,00
3503130	Bendungan	9.450	-	155,00	68,00	46,00	24,00	-
<b>Jumlah / Total</b>		106.688, 81	121,36	5.185,77	1.342,14	750,20	365,55	44,30

Sumber : Dinas Pertanian, Kehutanan dan Perkebunan Kabupaten Trenggalek  
Source : *Agriculture, Forestry and Estat Crops Services of Trenggalek Regency*



LANJUTAN TABEL/Continued Table 5.3.4

Kode Wil. Area Code	Kecamatan Sub Regency	Kayu Bakar (M3)						
		Sengon	Acasia	Mahoni	Jati	Pinus	Sono	Lain- lain
(1)	(2)	(3)	(4)	(5)	(6)	(7)	(8)	(9)
3503010	Panggul	711,20	15,00	1.610,00	8,40	0,00	-	-
3503020	Munjungan	900,00	18,50	2.698,78	10,08	0,00	-	-
3503030	Watulimo	849,50	12,00	2.940,00	6,96	2,07	2,00	3,60
3503040	Kampak	808,00	11,00	2.184,00	7,68	1,98	2,45	-
3503050	Dongko	840,00	12,50	3.220,00	6,80	1,80	-	-
3503060	Pule	696,00	11,00	2.590,00	8,40	2,70	3,36	1,20
3503070	Karangan	226,20	5,60	1.750,00	-	0,00	3,85	0,75
3503071	Suruh	580,00	11,00	2.352,00	2,26	0,00	1,05	0,35
3503080	Gandusari	516,00	11,00	1.890,00	-	0,00	4,55	-
3503090	Durenan	464,00	3,21	1.470,00	-	0,00	0,84	-
3503100	Pogalan	276,00	3,50	1.625,00	1,92	1,02	1,96	-
3503110	Trenggalek	288,00	3,50	1.764,00	2,00	0,00	1,40	-
3503120	Tugu	624,00	9,60	2.310,00	1,84	1,35	2,45	0,75
3503130	Bendungan	756,00	6,80	2.170,00	3,68	0,00	1,68	-
Jumlah / Total		8.535,10	134,21	30.600,7 <sub>8</sub>	60,02	10,92	25,59	6,65

Sumber : Dinas Pertanian, Kehutanan dan Perkebunan Kabupaten Trenggalek

Source : Agriculture, Forestry and Estat Crops Services of Trenggalek Regency

**TABEL/Table 5.3.5**  
**JUMLAH BIBIT UNTUK HUTAN RAKYAT, KEGIATAN GERAKAN NASIONAL REHABILITASI**  
**HUTAN DAN LAHAN DI KABUPATEN TRENGGALEK (Batang)**  
**Number Of Seeds For People Forest Activity Movement National Forest And Farm**  
**Rehabilitation, 2014**

Kode Wil. Area Code	Kecamatan Sub Regency	Sengon	Jabon	Pucung	Sirsak
(1)	(2)	(3)	(4)	(5)	(6)
3503010	Panggul	41.431	-	-	-
3503020	Munjungan	65.472	-	220	-
3503030	Watulimo	38.372	-	110	-
3503040	Kampak	36.510	-	110	-
3503050	Dongko	30.211	-	-	-
3503060	Pule	29.199	-	110	-
3503070	Karangan	9.900	-	-	-
3503071	Suruh	11.000	-	-	-
3503080	Gandusari	-	-	110	-
3503090	Durenan	-	-	-	-
3503100	Pogalan	-	-	-	-
3503110	Trenggalek	-	-	-	-
3503120	Tugu	176.561	-	110	-
3503130	Bendungan	-	-	-	-
Jumlah / Total		438.656	-	660	-

Sumber : Dinas Pertanian, Kehutanan dan Perkebunan Kabupaten Trenggalek  
Source : Agriculture, Forestry and Estat Crops Services of Trenggalek Regency

LANJUTAN TABEL/Continued Table 5.3.5

Kode Wil. Area Code	Kecamatan Sub Regency	Sukun	Gmelina	Mangrove	Jumlah Total
(1)	(2)	(7)	(8)	(9)	(10)
3503010	Panggul	-	-	-	41.431
3503020	Munjungan	-	-	-	65.692
3503030	Watulimo	-	-	20.000	58.372
3503040	Kampak	-	-	-	36.620
3503050	Dongko	-	5.046	-	35.257
3503060	Pule	-	7.514	-	36.823
3503070	Karangan	-	-	-	9.900
3503071	Suruh	-	-	-	11.000
3503080	Gandusari	-	-	-	110
3503090	Durenan	-	-	-	-
3503100	Pogalan	-	-	-	-
3503110	Trenggalek	-	-	-	-
3503120	Tugu	-	-	-	176.671
3503130	Bendungan	-	-	-	-
Jumlah / Total		-	12.560	20.000	471.876

Sumber : Dinas Pertanian, Kehutanan dan Perkebunan Kabupaten Trenggalek

Source : Agriculture, Forestry and Estat Crops Services of Trenggalek Regency

**TABEL/Table 5.4.1**  
**POPULASI TERNAK BESAR DI KABUPATEN TRENGGALEK (EKOR)**  
*Population of Big Livestock in Trenggalek Regency ( Tales )*  
**2014**

Kode Wil. Area Code	Kecamatan Sub Regency	Sapi Potong	Sapi Perah	Kerbau	Kuda
(1)	(2)	(3)	(4)	(5)	(6)
3503010	Panggul	3.848	4	7	-
3503020	Munjungan	606	1	67	-
3503030	Watulimo	519	-	39	-
3503040	Kampak	1.334	8	1	-
3503050	Dongko	1.533	19	9	-
3503060	Pule	2.894	360	7	-
3503070	Karangan	3.069	12	-	2
3503071	Suruh	1.267	80	-	1
3503080	Gandusari	1.898	8	2	3
3503090	Durenan	1.949	3	4	-
3503100	Pogalan	2.326	43	-	1
3503110	Trenggalek	1.702	2	59	4
3503120	Tugu	3.885	23	7	6
3503130	Bendungan	4.601	4.003	27	-
Jumlah / Total		31.431	4.566	229	17

Sumber : Dinas Peternakan Kabupaten Trenggalek  
Source : *Livestock Services of Trenggalek Regency*

**TABEL/Table 5.4.2**  
**POPULASI TERNAK KECIL DI KABUPATEN TRENGGALEK (EKOR)**  
*Population of Small Livestock in Trenggalek Regency (Tales )*  
**2014**

Kode Wil. Area Code	Kecamatan Sub Regency	Kambing	Domba	Babi
(1)	(2)	(3)	(4)	(5)
3503010	Panggul	34.507	1.274	-
3503020	Munjungan	15.815	1.617	-
3503030	Watulimo	19.961	741	-
3503040	Kampak	22.830	251	-
3503050	Dongko	42.481	137	-
3503060	Pule	83.500	303	-
3503070	Karangan	14.564	607	-
3503071	Suruh	18.862	191	-
3503080	Gandusari	15.076	318	-
3503090	Durenan	13.619	321	-
3503100	Pogalan	10.567	1.302	-
3503110	Trenggalek	9.819	1.594	-
3503120	Tugu	17.057	595	5
3503130	Bendungan	21.977	495	-
Jumlah / Total		340.635	9.746	5

Sumber : Dinas Peternakan Kabupaten Trenggalek

Source : *Livestock Services of Trenggalek Regency*

**TABEL/Table 5.4.3**  
**POPULASI UNGGAS DAN ANEKA TERNAK MENURUT JENISNYA**  
**DI KABUPATEN TRENGGALEK (EKOR)**  
*Poultry Population And Livestock Multifarious According To Type*  
*In Trenggalek Regency (Tales)*  
**2014**

Kode Wil. Area Code	Kecamatan Sub Regency	Ayam buras	Ayam Ras		Itik/ Itik Manila	Kelinci	Enthok	Lain-lain
			Pedaging	Petelor				
(1)	(2)	(3)	(4)	(5)	(6)	(7)	(8)	(9)
3503010	Panggul	67.940	1.204	210	1.870	309	7.412	-
3503020	Munjungan	40.214	4.836	2.152	3.867	111	1.894	-
3503030	Watulimo	57.996	9.104	7.876	2.297	52	630	-
3503040	Kampak	29.912	905.672	24.570	7.008	207	1.866	-
3503050	Dongko	81.049	6.636	142	3.051	722	684	-
3503060	Pule	114.753	33.180	-	1.352	1.315	850	-
3503070	Karangan	57.536	278.824	21.999	4.729	355	4.141	-
3503071	Suruh	33.148	5.404	47.250	3.124	523	2.148	-
3503080	Gandusari	61.280	527.216	10.238	29.651	498	9.573	-
3503090	Durenan	55.276	45.868	6.100	76.852	447	12.742	-
3503100	Pogalan	70.151	16.640	5.828	17.459	82	4.653	-
3503110	Trenggalek	37.899	8.852	5.964	5.529	522	3.387	-
3503120	Tugu	96.309	20.564	2.425	7.550	616	2.944	-
3503130	Bendungan	49.987	-	296	861	283	448	-
Jumlah / Total		853.450	1.864.000	135.050	165.200	6.042	53.372	-

Sumber : Dinas Peternakan Kabupaten Trenggalek

Source : *Livestock Services of Trenggalek Regency*

Keterangan : Lain-lain = Burung wallet, burung dara, burung puyuh

**TABEL/Table 5.4.4**  
**JUMLAH PEMOTONGAN TERNAK TERCATAT MENURUT JENIS TERNAK**  
**DI KABUPATEN TRENGGALEK (EKOR)**  
*Number of Slaughtered Livestock by Its Kind in Trenggalek Regency (Tales)*  
**2014**

Kode Wil. Area Code	Kecamatan Sub Regency	Sapi	Kerbau	Kambing	Domba
(1)	(2)	(3)	(4)	(5)	(6)
3503010	Panggul	312	-	371	36
3503020	Munjungan	212	-	403	32
3503030	Watulimo	59	-	391	-
3503040	Kampak	24	-	434	-
3503050	Dongko	4	-	124	9
3503060	Pule	16	-	125	-
3503070	Karangan	683	-	964	-
3503071	Suruh	30	-	387	-
3503080	Gandusari	84	-	904	-
3503090	Durenan	63	-	754	-
3503100	Pogalan	681	-	783	-
3503110	Trenggalek	832	-	912	-
3503120	Tugu	799	-	1.071	-
3503130	Bendungan	13	-	190	-
Jumlah / Total		3.812	-	-	77

Sumber : Dinas Peternakan Kabupaten Trenggalek  
Source : *Livestock Services of Trenggalek Regency*

**TABEL/Table 5.4.5**  
**TERNAK YANG DIPOTONG DI RPH DI KABUPATEN TRENGGALEK (EKOR)**  
*Slaughtered Animal in House Of Animal Slaughter in Trenggalek Regency (Tales )*  
**2014**

No	Bulan Month	Sapi Cow	Kerbau Buffalo	Kambing Goat	Domba Sheep
(1)	(2)	(3)	(4)	(5)	(6)
1	Januari / <i>January</i>	326	-	-	-
2	Februari / <i>February</i>	349	-	-	-
3	Maret / <i>March</i>	275	-	-	-
4	April / <i>April</i>	215	-	-	-
5	Mei / <i>May</i>	213	-	-	-
6	Juni / <i>June</i>	218	-	-	-
7	Juli / <i>July</i>	233	-	-	-
8	Agustus / <i>August</i>	235	-	-	-
9	September / <i>September</i>	280	-	-	-
10	Oktober / <i>October</i>	274	-	-	-
11	Nopember / <i>November</i>	208	-	-	-
12	Desember / <i>December</i>	211	-	-	-
Jumlah / <i>Total</i>		3.037			

Sumber : Dinas Peternakan Kabupaten Trenggalek  
 Source : *Livestock Services of Trenggalek Regency*



**TABEL/Table 5.4.6**  
**PRODUKSI DAGING, TELUR DAN SUSU DI KABUPATEN TRENGGALEK**  
*Production of Meat, Egg and Milk in Trenggalek Regency*  
**2010- 2014**

No.	Jenis Produksi <i>Kind of Production</i>	2010	2011	2012	2013	2014
(1)	(2)	(3)	(4)	(5)	(6)	(7)
1	<b>Daging ( Ton )</b>	<b>2.285,40</b>	<b>3.282,50</b>	<b>5.756,86</b>	<b>4.700,03</b>	<b>4.983,61</b>
	- Sapi	490,00	7992,10	1.053,01	781,36	1.187,07
	- Kerbau	5,00	2,40	2,42	1,07	1,76
	- Kambing	682,00	891,90	716,80	798,09	868,92
	- Babi	0,40	-	0,43	-	-
	- Domba	82,00	93,00	105,73	50,88	44,23
	- Ayam Buras	400,00	572,50	861,72	881,37	843,03
	- Ayam Ras	584,00	892,60	2.960,10	2.144,33	1.995,80
	- Itik /Entok	42,00	38,00	56,65	42,93	42,80
2	<b>Telur ( Ton )</b>	<b>144,80</b>	<b>2.803,50</b>	<b>1.988,56</b>	<b>1.917,52</b>	<b>2.731,61</b>
	- Ayam Buras	9,90	242,90	332,83	339,92	617,68
	- Ayam Ras	108,70	2.148,30	1.147,55	1.063,98	972,36
	- Itik	26,20	369,60	422,92	427,44	1.049,02
	- Enthok	91,57	42,70	85,26	86,18	92,55
3	<b>Susu ( Ribu Liter )</b>	<b>10.993,50</b>	<b>8.030,00</b>	<b>7.537,00</b>	<b>6.237.120,00</b>	<b>6.387.500,00</b>

Sumber : Dinas Peternakan Kabupaten Trenggalek  
Source : *Livestock Services of Trenggalek Regency*

**TABEL/Table 5.4.7**  
**JUMLAH USAHA/PERUSAHAAN PETERNAKAN, RUMAH POTONG HEWAN**  
**DAN PASAR HEWAN DI KABUPATEN TRENGGALEK**  
*Number of Poultry Bussines House of Animal Slaughter and Livestock Market*  
*in Trenggalek Regency*  
**2010 - 2014**

No.	Jenis Produksi <i>Kind of Production</i>	2010	2011	2012	2013	2014
(1)	(2)	(3)	(4)	(5)	(6)	(7)
1	Usaha/ Persh. Peternakan	<b>104</b>	<b>104</b>	<b>105</b>	<b>112</b>	<b>112</b>
	- Babi	0	0	1	1	1
	- Ayam Ras	56	56	56	60	60
	- Lainnya	48	48	48	51	51
2	Rumah Potong Hewan	<b>5</b>	<b>11</b>	<b>11</b>	<b>9</b>	<b>11</b>
3	Pasar Hewan	<b>11</b>	<b>11</b>	<b>11</b>	<b>11</b>	<b>11</b>

Sumber : Dinas Peternakan Kabupaten Trenggalek

Source : *Livestock Services of Trenggalek Regency*

**TABEL/Table 5.4.8**  
**PELAKSANAAN INSEMINASI BUATAN PADA TERNAK SAPI POTONG DAN PENGADAAN**  
**BIBIT TERNAK DI KABUPATEN TRENGGALEK**  
*The Implementation Artificial Insemination on Beef Cattle and the Supplying of Breed of Cattle*  
*in Trenggalek Regency*  
**2010 - 2014**

No.	Uraian / Explanation	2010	2011	2012	2013	2014
(1)	(2)	(3)	(4)	(5)	(6)	(7)
1	Inseminasi					
	* <b>Akseptor</b>	<b>21.294</b>	<b>20.662</b>	<b>19.752</b>	<b>12.332</b>	<b>15.691</b>
	- Sapi Potong	20.199	-	-	-	15.367
	- Sapi Perah	910	-	-	-	245
	- Kambing	185	-	-	-	79
	* <b>Pelaksanaan</b>	<b>26.827</b>	<b>24.157</b>	<b>23.581</b>	<b>14.447</b>	<b>19.504</b>
	- Sapi Potong	25.430	-	-	-	19.043
	- Sapi Perah	1.178	-	-	-	367
	- Kambing	219	-	-	-	94
	* <b>Kelahiran</b>	<b>12.823</b>	<b>15.550</b>	<b>16.880</b>	<b>9.554</b>	<b>10.602</b>
	- Jantan	6.431	8.149	7.927	4.436	5.046
	- Sapi Potong	6.296	-	-	-	4.956
	- Sapi Perah	96	-	-	-	69
	- Kambing	39	-	-	-	20
	- Betina	7.041	8.401	8.953	5.118	5.556
	- Sapi Potong	6.839	-	-	-	5.433
	- Sapi Perah	165	-	-	-	101
	- Kambing	37	-	-	-	22
2	Pengadaan Bibit Ternak					
	- Sapi Potong	399	62	20	24	67
	- Sapi Perah	24	33	-	81	2
	- Kerbau	-	74	8	-	-
	- Kambing	101	-	619	-	880
	- Domba	-	-	-	104	-
	- Kelinci	-	-	-	-	-
	- Ayam	880	-	95	10.250	-
	- Itik	-	1.200	-	1.460	8.200

Sumber : Dinas Peternakan Kabupaten Trenggalek

Source : *Livestock Services of Trenggalek Regency*

**TABEL/Table 5.4.9**  
**PENCEGAHAN PENYAKIT MENULAR PADA TERNAK DAN UNGGAS**  
**DI KABUPATEN TRENGGALEK**  
*The Prevention of Infections Discase on Cattle and Poultry in Trenggalek Regency*  
**2010 - 2014**

No.	Uraian / Explanation	2010	2011	2012	2013	2014
(1)	(2)	(3)	(4)	(5)	(6)	(7)
1	N D ( Tetelo )					
	- Target	-	-	-	-	-
	- Realisasi	-	-	-	-	-
2	S E ( Ngorok )					
	- Target	-	100	-	-	-
	- Realisasi	-	100	-	-	-
3	Tuberkulinsi	-	-	-	-	-
4	Rabies					
	- Target	-	-	-	-	-
	- Realisasi	-	-	-	-	-
5	Eliminasi					
	- Target	-	-	-	-	-
	- Realisasi	-	-	-	-	-
6	Brucellosis	100	200	300	-	3.000
7	Avian Influenza					
	- Target	60.000	36.500	655.000	80.000	120.000
	- Realisasi	60.000	36.500	690.000	80.000	120.000

Sumber : Dinas Peternakan Kabupaten Trenggalek

Source : *Livestock Services of Trenggalek Regency*

**TABEL/Table 5.5.1**  
**JUMLAH RUMAH TANGGA PERIKANAN MENURUT JENISNYA DI KABUPATEN TRENGGALEK**  
*The Number of House of Fishery by Type in Trenggalek Regency*  
**2014**

Kode Wil. Area Code	Kecamatan Sub Regency	Perikanan Laut	Perikanan Darat		
			Perairan Umum	Budidaya Kolam	Jumlah / Total
(1)	(2)	(3)	(4)	(5)	(6)
3503010	Panggul	195	13	47	60
3503020	Munjungan	259	20	-	20
3503030	Watulimo	731	15	163	178
3503040	Kampak	-	16	64	80
3503050	Dongko	-	9	23	32
3503060	Pule	-	23		23
3503070	Karangan	-	30	265	295
3503071	Suruh	-	65	-	65
3503080	Gandusari	-	33	157	190
3503090	Durenan	-	56	364	420
3503100	Pogalan	-	11	273	284
3503110	Trenggalek	-	30	219	249
3503120	Tugu	-	55	231	286
3503130	Bendungan	-	24	158	182
Jumlah / Total		1.185	400	1.964	2.364

Sumber : Dinas Kelautan dan Perikanan Kabupaten Trenggalek  
 Source : Ocean and Fishery Services of Trenggalek Regency

**TABEL/Table 5.5.2**  
**RUMAH TANGGA PERIKANAN LAUT MENURUT JENIS ALAT PENANGKAP IKAN**  
**DI KABUPATEN TRENGGALEK**  
*House of Sea Fishery by Kind of Fishing Tools in Trenggalek Regency*  
**2014**

Kode Wil. Area Code	Kecamatan Sub Regency	Pukat Pantai	Pukat Cincin	Jaring Insang Hanyut	Jaring Klitik/ eder	Jaring Insang Tetap
(1)	(2)	(3)	(4)	(5)	(6)	(7)
3503010	Panggul	8	0	157	300	-
3503020	Munjungan	4	8	-	148	-
3503030	Watulimo	5	145	-	101	-
3503040	Kampak	-	-	-	-	-
3503050	Dongko	-	-	-	-	-
3503060	Pule	-	-	-	-	-
3503070	Karangan	-	-	-	-	-
3503071	Suruh	-	-	-	-	-
3503080	Gandusari	-	-	-	-	-
3503090	Durenan	-	-	-	-	-
3503100	Pogalan	-	-	-	-	-
3503110	Trenggalek	-	-	-	-	-
3503120	Tugu	-	-	-	-	-
3503130	Bendungan	-	-	-	-	-
Jumlah / Total		17	153	157	549	-

Sumber : Dinas Kelautan dan Perikanan Kabupaten Trenggalek  
Source : *Ocean and Fishery Services of Trenggalek Regency*

LANJUTAN TABEL/Continued Table 5.5.2

Kode Wil. Area Code	Kecamatan Sub Regency	Bagan Apung	Rawai Tetap	Pancing Lain	Payang	Jaring Udang/ Tram- mel Net	Jumlah / Total
(1)	(2)	(8)	(9)	(10)	(11)	(12)	(13)
3503010	Panggul	-	-	93	-	60	618
3503020	Munjungan	-	-	210	5	100	475
3503030	Watulimo	-	-	385	20	10	666
3503040	Kampak	-	-	-	-	-	-
3503050	Dongko	-	-	-	-	-	-
3503060	Pule	-	-	-	-	-	-
3503070	Karangan	-	-	-	-	-	-
3503071	Suruh	-	-	-	-	-	-
3503080	Gandusari	-	-	-	-	-	-
3503090	Durenan	-	-	-	-	-	-
3503100	Pogalan	-	-	-	-	-	-
3503110	Trenggalek	-	-	-	-	-	-
3503120	Tugu	-	-	-	-	-	-
3503130	Bendungan	-	-	-	-	-	-
Jumlah / Total		-	-	688	25	170	1.759

Sumber : Dinas Kelautan dan Perikanan Kabupaten Trenggalek

Source : Ocean and Fishery Services of Trenggalek Regency

**TABEL/Table 5.5.3**  
**PERAHU /KAPAL PENANGKAP IKAN MENURUT JENISNYA DI KABUPATEN TRENGGALEK**  
*Fishing Boats/ Ship According To Type in Trenggalek Regency*  
**2014**

Kode Wil. Area Code	Kecamatan Sub Regency	Kapal Motor	Motor Tempel	Perahu Tanpa Motor	Jumlah / Total
(1)	(2)	(3)	(4)	(5)	(6)
3503010	Panggul	-	235	-	235
3503020	Munjungan	15	247	105	367
3503030	Watulimo	306	277	-	583
3503040	Kampak	-	-	-	-
3503050	Dongko	-	-	-	-
3503060	Pule	-	-	-	-
3503070	Karangan	-	-	-	-
3503071	Suruh	-	-	-	-
3503080	Gandusari	-	-	-	-
3503090	Durenan	-	-	-	-
3503100	Pogalan	-	-	-	-
3503110	Trenggalek	-	-	-	-
3503120	Tugu	-	-	-	-
3503130	Bendungan	-	-	-	-
Jumlah / Total		321	759	105	1.185

Sumber : Dinas Kelautan dan Perikanan Kabupaten Trenggalek  
Source : Ocean and Fishery Services of Trenggalek Regency



**TABEL/Table 5.5.4**  
**PRODUKSI IKAN LAUT MENURUT JENIS ALAT TANGKAP**  
**DI KABUPATEN TRENGGALEK (Ton)**  
*Production of Sea Fish by Kinds of Fishing Tool in Trenggalek Regency (Tons)*  
**2010 - 2014**

No.	Jenis Alat Tangkap <i>Kinds of Fishing Tools</i>	2010	2011	2012	2013	2014
(1)	(2)	(3)	(4)	(5)	(6)	(7)
1	Pukat Pantai	22,60	42,60	83,00	36,09	66,465
2	Tromol Net	7,2	4,65	6,20	2,30	1,450
3	Jaring Insang	235,22	253,04	169,30	301,70	119,263
4	Jaring Klitik	182,64	122,97	166,20	93,40	65,470
5	Pukat Cincin	5.448,30	36.986,47	35.516,10	33.982,57	16752,198
6	Pancing	1.254,33	1.033,47	983,90	1.733,30	1249,693
7	Jaring Angkat	-	-	-	-	277,091
8	Payang	688,20	617,021	61,3	400,8	-
9	Pancing Prawe	0,70	-	-	-	-
10	Lainnya	-	2.024,99	84,40	0,00	-
<b>Jumlah / Total</b>		<b>7.839,17</b>	<b>41.085,70</b>	<b>37.070,40</b>	<b>36.550,16</b>	<b>18.532,230</b>

Sumber : Dinas Kelautan dan Perikanan Kabupaten Trenggalek

Source : *Ocean and Fishery Services of Trenggalek Regency*

**TABEL/ Table 5.5.5**  
**NILAI PRODUKSI IKAN LAUT MENURUT JENIS ALAT TANGKAP**  
**DI KABUPATEN TRENGGALEK (JUTAAN RUPIAH)**  
*Production Value of Sea Fish by Kinds of Fishing Tools*  
*in Trenggalek Regency (Million Rp)*  
**2010 - 2014**

No.	Jenis Alat Tangkap <i>Kinds of Fishing Tools</i>	2010	2011	2012	2013	2014
(1)	(2)	(3)	(4)	(5)	(6)	(7)
1	Pukat Pantai	131,98	451.500,00	135,60	374,99	953,69
2	Tromol Net	725,40	830,75	297,50	386,07	437,50
3	Jaring Insang	1.451,02	2.289,47	1.816,94	2.969,09	1.615,44
4	Jaring Klitik	507,98	776,36	1.253,23	727,01	1.087,46
5	Pukat Cincin	31.619,35	166.771,08	137.379,57	154.330,90	105.932,26
6	Pancing	10.627,07	168.979,54	12.793,55	18.093,20	19.008,60
7	Jaring Angkat	-	-	-	-	-
8	Payang	1.912,78	1.731,32	151,33	1.618,36	1.347,66
9	Pancing Prawe	12,50	10,00	-	-	-
10	Lainnya	-	1.450,57	1.586,7	-	-
<b>Jumlah / Total</b>		<b>46.988,08</b>	<b>794.339,08</b>	<b>155.415,12</b>	<b>178.499,62</b>	<b>130.379,61</b>

Sumber : Dinas Kelautan dan Perikanan Kabupaten Trenggalek  
Source : *Ocean and Fishery Services of Trenggalek Regency*

**TABEL/Table 5.5.6**  
**PRODUKSI IKAN DARAT MENURUT JENIS BUDIDAYA DI KABUPATEN TRENGGALEK (KG)**  
*Production of Freshwater Fish by Kinds of Cultivation in Trenggalek Regency (Kgs)*  
**2014**

Kode Wil. Area Code	Kecamatan Sub Regency	Perairan Umum	Budidaya Kolam	Jumlah Total
(1)	(2)	(3)	(4)	(5)
3503010	Panggul	113	17.115	17.228
3503020	Munjungan	600	-	600
3503030	Watulimo	412	317.678	318.090
3503040	Kampak	1.484	38.963	40.447
3503050	Dongko	526	10.030	10.556
3503060	Pule	157	-	157
3503070	Karangan	1.492	523.236	524.728
3503071	Suruh	524	-	524
3503080	Gandusari	4.012	321.978	325.990
3503090	Durenan	2.032	621.592	623.624
3503100	Pogalan	2.652	575.130	577.782
3503110	Trenggalek	1.779	345.324	347.103
3503120	Tugu	1.355	360.370	361.725
3503130	Bendungan	945	105.343	106.288
Jumlah / Total		18.183	3.236.759	3.254.842

Sumber : Dinas Kelautan dan Perikanan Kabupaten Trenggalek  
Source : *Ocean and Fishery Services of Trenggalek Regency*

**TABEL/ Table 5.5.7**  
**NILAI PRODUKSI IKAN DARAT MENURUT JENIS BUDIDAYA DI KABUPATEN TRENGGALEK**  
**(RIBUAN RUPIAH)**  
*Production Values of Freshwater Fish by Kinds of Cultivation in Trenggalek Regency*  
*(Thousand Rupiahs)*  
**2014**

Kode Wil. Area Code	Kecamatan Sub Regency	Perairan Umum	Budidaya Kolam	Jumlah Total
(1)	(2)	(3)	(4)	(5)
3503010	Panggul	1.604,00	167.911,300	169.515,30
3503020	Munjungan	10.808,00	16.522,500	27.330,50
3503030	Watulimo	4.461,00	3.012.179,400	3.016.640,40
3503040	Kampak	20.843,00	1.438.658,900	1.459.501,90
3503050	Dongko	6.867,00	450.544,000	457.411,00
3503060	Pule	1.677,00	-	1.677,00
3503070	Karangan	24.752,00	5.744.379,400	5.769.131,40
3503071	Suruh	5.551,00	-	5.551,00
3503080	Gandusari	53.266,00	3.939.122,100	3.992.388,10
3503090	Durenan	25.978,00	7.311.612,800	7.337.590,80
3503100	Pogalan	35.113,00	7.097.945,700	7.133.058,70
3503110	Trenggalek	19.852,00	4.257.735,600	4.277.587,60
3503120	Tugu	17.249,00	3.762.498,900	3.779.747,90
3503130	Bendungan	8.747,00	2.816.462,800	2.825.209,80
Jumlah / Total		236.768,00	40.015.573,40	40.252.341,40

Sumber : Dinas Kelautan dan Perikanan Kabupaten Trenggalek  
Source : Ocean and Fishery Services of Trenggalek Regency

**TABEL/Table 5.5.8**  
**PRODUKSI IKAN DARAT MENURUT JENIS IKAN DI KABUPATEN TRENGGALEK (TON)**  
*Production of Freshwater Fish by Kinds of Fish in Trenggalek Regency(Tons)*  
**2010 - 2014**

No.	Jenis Ikan <i>Kinds of Fish</i>	2010	2011	2012	2013	2014
(1)	(2)	(3)	(4)	(5)	(6)	(7)
1	Tombro	-	-	-	-	-
2	Tawes	-	-	-	-	-
3	Mujair	-	-	-	-	-
4	Gurameh	227,25	368,910	333,399	15,458	112,336
5	Gabus	-	-	2,15	0,15	1,75
6	Lele	1.612,73	2.060,765	2.226,982	2.731,899	3.084,287
7	Nila	19,19	18,00	6,685	9,320	39,331
8	Lain - lain	50,83	1,00	3,960	4,200	17,145
Jumlah / Total		1.910,00	2.448,675	2.573,176	2.761,024	3.254,879

Sumber : Dinas Kelautan dan Perikanan Kabupaten Trenggalek  
Source : *Ocean and Fishery Services of Trenggalek Regency*

**TABEL/Table 5.5.9**  
**NILAI PRODUKSI IKAN DARAT MENURUT JENIS IKAN DI KABUPATEN TRENGGALEK**  
**(JUTA RUPIAH)**  
*Production Values of Freshwater Fish by Kinds of Fish in Trenggalek Regency (Million Rp)*  
**2010 - 2014**

No.	Jenis Ikan Kinds of Fish	2010	2011	2012	2013	2014
(1)	(2)	(3)	(4)	(5)	(6)	(7)
1	Tombro	-	-	-	-	-
2	Tawes	-	-	-	-	-
3	Mujair	-	-	-	-	-
4	Gurameh	3.513,79	6.864,23	10.124,32	319,72	2.106,41
5	Gabus	-	-	-	-	53,96
6	Lele	15.264,98	19.299,73	23.690,31	32.998,93	37.441,69
7	Nila	101,17	147,00	50,71	2,88	454,49
8	Lain - lain	569,48	12,00	3,68	12,31	195,79
Jumlah / Total		19.449,42	26.322,96	33.869,01	33.333,83	40.252,34

Sumber : Dinas Kelautan dan Perikanan Kabupaten Trenggalek  
Source : Ocean and Fishery Services of Trenggalek Regency

**TABEL/ Table 5.5.10**  
**PRODUKSI BENIH IKAN MENURUT JENIS IKAN DAN TEMPAT PEMBENIHAN**  
**DI KABUPATEN TRENGGALEK (RIBUAN EKOR)**  
*Production of Germ Fish by Kind of Fish and Place of Insemination in Trenggalek Regency*  
*(Million Tales)*  
**2010 - 2014**

No.	Tempat Pembenihan Place of Insemination	2010	2011	2012	2013	2014
(1)	(2)	(3)	(4)	(5)	(6)	(7)
1	Balai Benih Ikan					
	- Tombro	-	-	-	-	-
	- Tawes	-	-	-	-	-
	- Mujair/ Nila	237,000	202,500	271,000	317,200	240,950
	- Lele	214,500	532,000	456,500	475,000	330,500
	- Gurami	29,960	49,500	88,850	57,650	41,900
	- Lainnya	12,000	-	-	-	-
2	Usaha Pembenihan Rakyat					
	- Tombro	-	-	-	-	-
	- Tawes	-	-	-	-	-
	- Mujair/ Nila	-	-	76,000	-	-
	- Lele	21.060,000	21.224,000	26.397,500	25.562,000	25.943,000
	- Gurami	-	-	337,500	-	-
	- Lainnya	-	-	-	-	-

Sumber : Dinas Kelautan dan Perikanan Kabupaten Trenggalek

Source : *Ocean and Fishery Services of Trenggalek Regency*

6

# INDUSTRI

## Industry

KABUPATEN TRENGGALEK  
"Dalam Angka"  
2015







## **BAB / Chapture VI**

### **INDUSTRI**

*Industry*

#### **PENJELASAN TEKNIS**

#### **TECHNICAL NOTES**

- |   |   |
|---|---|
| <p>1 Pengumpulan data Jumlah Perusahaan Industri Pengolahan diperoleh dari Dinas Koperidag dan Penanaman Modal Kabupaten Trenggalek.</p> <p>2 Klasifikasi Industri Pengolahan, yaitu :</p> <p>2.1 Industri makanan, minuman dan tembakau.</p> <p>2.2 Industri tekstil, pakaian jadi dan kulit.</p> <p>2.3 Industri kayu dan barang-barang dari kayu, termasuk perabot rumah tangga.</p> <p>2.4 Industri kertas dan barang-barang kertas, percetakan dan penerbitan.</p> <p>2.5 Industri kimia dan barang-barang dari bahan kimia, minyak bumi, batu bara, karet dan plastik.</p> <p>2.6 Industri barang galian bukan logam, kecuali minyak bumi dan batu bara.</p> <p>2.7 Industri logam dasar.</p> <p>2.8 Industri barang dari logam, mesin dan peralatan.</p> <p>2.9 Industri pengolahan lainnya.</p> | <p>1 <i>The data collection of Industrial processing business from Dinas Koperindag and Penanam Modal Trenggalek Regency.</i></p> <p>2 <i>Classification of Industrial manufacturing, they are :</i></p> <p>2.1 <i>Food, drinks and tobacco industry.</i></p> <p>2.2 <i>Textile, garment and leather industry.</i></p> <p>2.3 <i>Wood, some goods from wood, including furniture.</i></p> <p>2.4 <i>Paper, some goods from paper, printing house, publication.</i></p> <p>2.5 <i>Chemical and some goods from chemical substance, petroleum, coal, rubber and plastic.</i></p> <p>2.6 <i>Excafated industry non metal except petroleum and coal.</i></p> <p>2.7 <i>Main metal industry.</i></p> <p>2.8 <i>Goods metal industry, mecine and tools.</i></p> <p>2.9 <i>The other industrial manufacturing.</i></p> |
| <p>3 Data Kebutuhan tenaga listrik di Kabupaten Trenggalek sebagian besar dari Perusahaan Listrik Negara ( PLN).</p>  | <p>3 <i>The data of electricity needed in Trenggalek Regency from PLN).</i></p>   |
| <p>4 Data Air Minum dikumpulkan oleh BPS melalui survei pada Perusahaan Daerah Air Minum yang dilakukan setiap tahun.</p>   | <p>4 <i>The data of drinking water from BPS based on survey in PDAM anually.</i></p>  |

## 6.1 Industri Pengolahan dan Investasi

Industri pengolahan di Kabupaten Trenggalek didominasi oleh industri non formal dengan persentase 97,60 persen.

Industri formal mempunyai nilai investasi sebesar 35.907 juta rupiah dan menyerap tenaga kerja 3.735 orang, sedangkan industri non formal mempunyai nilai investasi 49.958 juta rupiah dan menyerap tenaga kerja 65.325 orang dari total tenaga kerja industri yang ada dengan nilai produksi 1.093 milyar rupiah untuk industri formal dan 573.647 juta rupiah untuk industri non formal

**97,60 Persen Industri di Kabupaten Trenggalek merupakan Industri Non Formal**

## 6.2 Listrik dan Air Minum

Jumlah pelanggan listrik pada tahun 2014 berjumlah 167.892 pelanggan atau naik 10,65 persen dibandingkan tahun sebelumnya. Semua desa di Kabupaten Trenggalek telah terjangkau jaringan listrik.

Produksi Air Minum yang tercatat pada PDAM Kabupaten Trenggalek sebanyak 2,355 juta M<sup>3</sup>. Hasil produksi disalurkan pada 8.783 pelanggan

**Semua Desa di Kabupaten Trenggalek Telah Terjangkau Jaringan Listrik**

## 6.1 Manufacturing Industry and Investment

*Manufacturing industry in Trenggalek Regency is still dominated by non formal industry about 97,60 percent.*

*Formal Industry has investment value about 35.907 million rupiahs and absorbs about 3.735 workers, and non formal industry has investment value about 49.958 million rupiahs and absorbs 65.325 workers. The production value are 1.093 million rupiahs for formal industry and 573.647 million of non formal industry*

**97,60 Percent of Industry in Trenggalek Regency is Non Formal Industry**

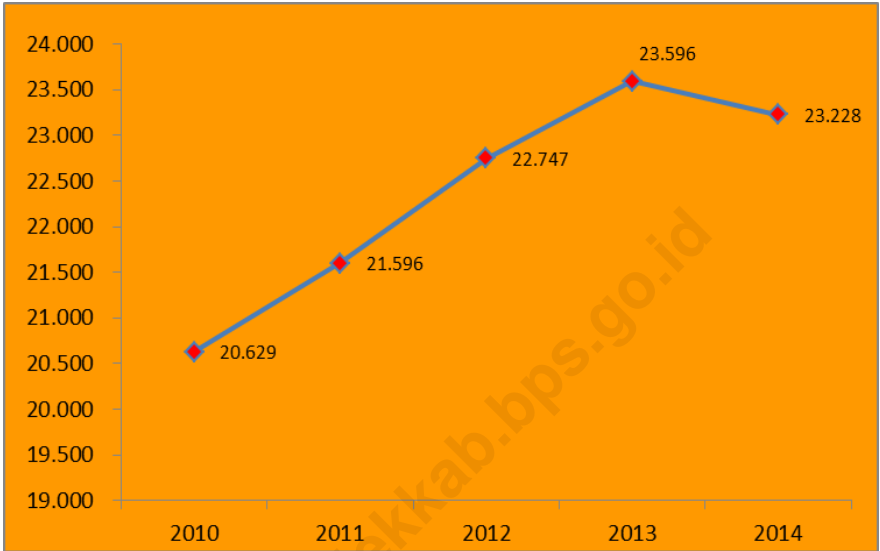
## 6.2 Electricity and Drinking Water

*The number of electricity customer in 2015 is 167.892 customers or increase about 10,65 percent. All of Villages in Trenggalek Have Obtain Electrical Circuitry*

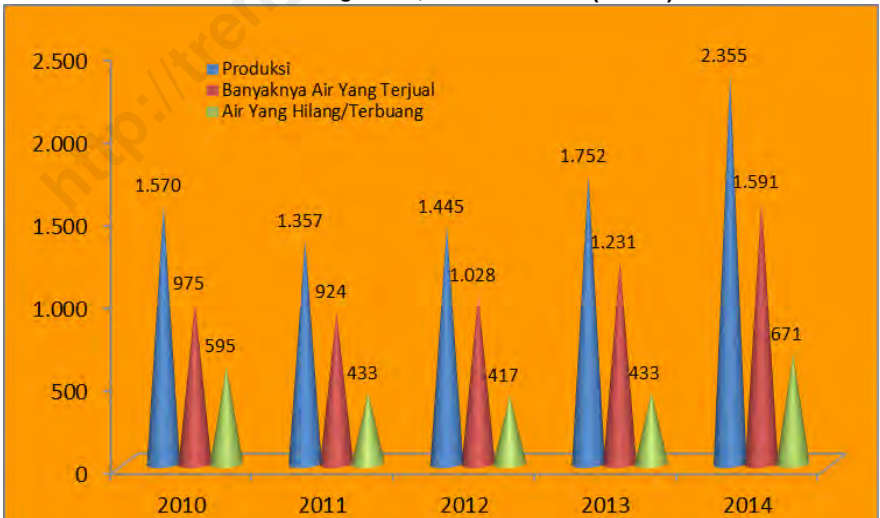
*Production of drinking water in PDAM of Trenggalek Regency is 2,355 millions M<sup>3</sup>. This product is distributed to 8.783 customer*

**All of Villages in Trenggalek Have Obtain Electrical Circuitry**

**Grafik/ Graphic 21.**  
**PERKEMBANGAN INDUSTRI KERAJINAN RAKYAT**  
*Development of Small Scale Industry*  
**2009 - 2014**

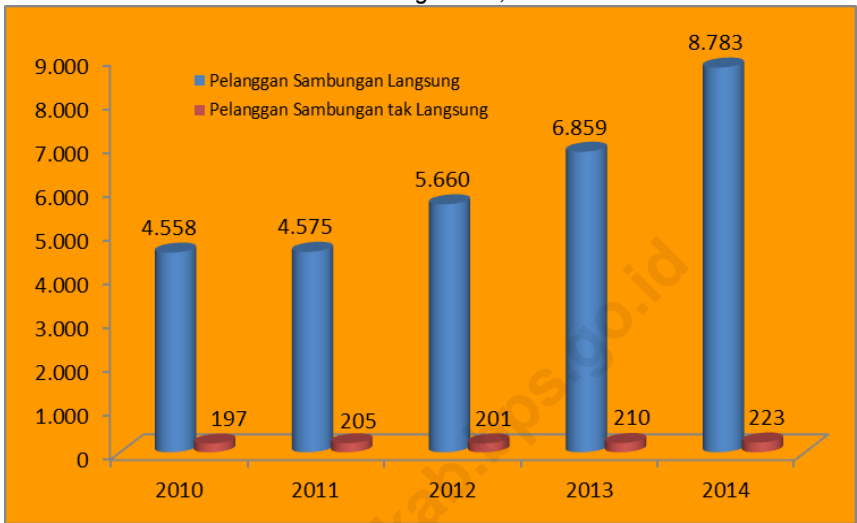


**Grafik/ Graphic 22.**  
**PRODUK AIR MINUM /**  
*Production of Drinking Water, 2010 - 2014 (MWH)*

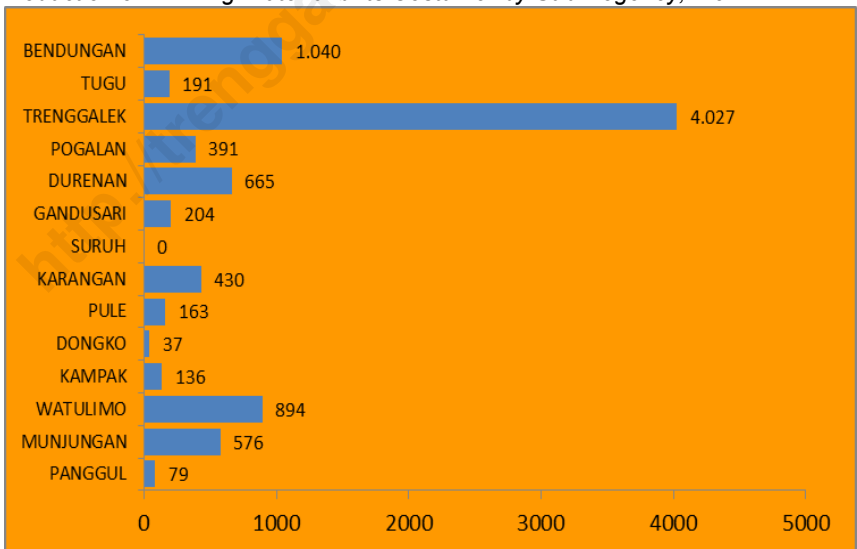




**Grafik/ Graphic 23.**  
**PELANGGAN PDAM /**  
*Costumers of Drinking Water, 2014*



**Grafik/ Graphic 24.**  
**PELANGGAN PDAM MENURUT KECAMATAN /**  
*Production of Drinking Water and Its Costumer by Sub Regency, 2014*





**TABEL/Table 6.1.1**  
**JUMLAH PERUSAHAAN INDUSTRI PENGOLAHAN MENURUT KELOMPOK INDUSTRI**  
**DAN TENAGA KERJA DI KABUPATEN TRENGGALEK**  
*Number of Industrial Manufacturing Firm by Groups of Industry and Worker*  
*In Trenggalek Regency*  
**2014**

Kelompok Industri/ Group of Industry	< 5 orang	5 s.d 19 orang	20 s d 99 orang	>99 orang	Jumlah / Total
(1)	(2)	(3)	(4)	(5)	(6)
1 Makanan, Minuman dan Tembakau	-	2	2	-	4
2 Tekstil, Pakaian Jadi dan Kulit	-	-	-	-	-
3 Kayu, Barang-barang dari Kayu Termasuk Perabot Rumah tangga Dari Kayu	-	3	-	-	3
4 Kertas, Barang-barang Dari Kertas, Percetakan dan Penerbitan	-	-	-	-	-
5 Kimia dan Barang-barang Dari Bahan Kimia	-	-	-	-	-
6 Barang-barang Mineral Bukan Logam Kecuali Minyak	-	-	-	-	-
7 Logam Dasar	-	-	-	-	-
8 Barang-barang dari Logam dan Peralatannya	-	-	-	-	-
9 Pengolahan Lainnya	-	-	-	-	-
Jumlah Total	-	5	2	-	7

Sumber : Dinas Koperasi, Industri, Perdagangan, Pertambangan dan Energi Kabupaten Trenggalek  
Source : Cooperative, Industry, Trade, Mineral and Energy Services of Trenggalek Regency



**TABEL/ Table 6.1.2**  
**JUMLAH PENAMBAHAN PERUSAHAAN INDUSTRI PENGOLAHAN MENURUT**  
**KELOMPOK INDUSTRI DAN INVESTASI DI KABUPATEN TRENGGALEK**  
*The Number of Industrial Manufacturing Bussiness by Group of Industry and Investment*  
*In Trenggalek Regency*  
**2014**

Kelompok Industri/ Group of Industry	Kurang dari Rp. 5.000.000	Rp. 5.000.000 - Rp. 200.000.000	Lebih besar Rp. 200.000.000	Jumlah / Total
(1)	(2)	(3)	(4)	(5)
1 Makanan, Minuman dan Tembakau	-	4	-	4
2 Tekstil, Pakaian Jadi dan Kulit	3	1	-	4
3 Kayu, Barang-barang dari Kayu Termasuk Perabot Rumah tangga Dari Kayu	-	7	-	7
4 Kertas, Barang-barang Dari Kertas, Percetakan dan Penerbitan	-	-	-	-
5 Kimia dan Barang-barang Dari Bahan Kimia	-	3	-	3
6 Barang-barang Mineral Bukan Logam Kecuali Minyak	-	-	-	-
7 Logam Dasar	-	-	-	-
8 Barang-barang dari Logam dan Peralatannya	-	1	-	1
9 Pengolahan Lainnya	-	-	-	-
<b>Jumlah Total</b>	<b>3</b>	<b>16</b>	<b>-</b>	<b>19</b>

Sumber : Dinas Koperasi, Industri, Perdagangan, Pertambangan dan Energi Kabupaten Trenggalek  
Source : Cooperative, Industry, Trade, Mineral and Energy Services of Trenggalek Regency

**TABEL/ Table 6.1.3**  
**INDUSTRI MENURUT KELOMPOK DI KABUPATEN TRENGGALEK**  
*Industry by Group In Trenggalek Regency*  
**2014**

Uraian / <i>Explanation</i>	Formal	Non Formal	Total
(1)	(2)	(3)	(4)
1. Unit Usaha	465	23.228	23.963
2. Tenaga Kerja	3.735	65.325	69.060
3. Nilai Investasi ( Ribu Rp. )	35.907.067,896	49.958.874,953	85.865.936,849
4. Nilai Produksi ( Ribu Rp. )	1.093.561.649,8	573.647.541,717	1.617.209.191,517

Sumber : Dinas Koperasi, Industri, Perdagangan, Pertambangan dan Energi Kabupaten Trenggalek  
Source : *Cooperative, Industry, Trade, Mineral and Energy Services of Trenggalek Regency*

**TABEL/Table 6.1.4**  
**INDUSTRI FORMAL MENURUT KELOMPOK DI KABUPATEN TRENGGALEK**  
*Formal Industry by Group In Trenggalek Regency*  
**2014**

Kelompok Industri/ <i>Group of Industry</i>	Unit Usaha	Tenaga Kerja	Nilai Investasi (Ribu Rp)	Nilai Produksi (Ribu Rp)
(1)	(2)	(3)	(4)	(5)
1 Industri Hasil Pertanian dan Kehutanan	441	3.636	64.335.429,296	1.042.124.633,7
2 Industri Aneka	-	-	-	-
3 Industri Logam, Mesin dan Kimia	25	189	1.571.623,6	16.736.966,1
Jumlah <i>Total</i>	466	3.825	65.907.061,896	1.058.861.649,8

Sumber : Dinas Koperasi, Industri, Perdagangan, Pertambangan dan Energi Kabupaten Trenggalek  
 Source : *Cooperative, Industry, Trade, Mineral and Energy Services of Trenggalek Regency*

**TABEL/Table 6.1.5**  
**INDUSTRI NON FORMAL MENURUT KELOMPOK DI KABUPATEN TRENGGALEK**  
*Non Formal Industry by Group In Trenggalek Regency*  
**2014**

Kelompok Industri/ <i>Group of Industry</i>	Unit Usaha	Tenaga Kerja	Nilai Investasi (Ribu Rp)	Nilai Produksi (Ribu Rp)
(1)	(2)	(3)	(4)	(5)
1 Industri Hasil Pertanian dan Kehutanan, kimia	21.591	62.025	49.832.622,42	571.667.396,953
2 Industri Logam, Mesin elektronika dan Aneka	1.637	3.300	126.252,533	1.970.144,764
Jumlah <i>Total</i>	23.228,00	65.325,00	49.958.874,95	573.637.541,72

Sumber : Dinas Koperasi, Industri, Perdagangan, Pertambangan dan Energi Kabupaten Trenggalek  
Source : *Cooperative, Industry, Trade, Mineral and Energy Services of Trenggalek Regency*

**TABEL / Table 6.1.6**  
**BANYAKNYA INDUSTRI KECIL DAN KERAJINAN RAKYAT DI KABUPATEN TRENGGALEK**  
*Number of Household and Small Scale Industry in Trenggalek Regency*  
**2014**

No.	JENIS INDUSTRI <i>Kind of Industry</i>	2013		2014	
		Industri Kecil	Industri Kerajinan Rakyat	Industri Kecil	Industri Kerajinan Rakyat
(1)	(2)	(3)	(4)	(5)	(6)
1	Industri Rokok	8	-	8	-
2	Industri Krupuk	9	910	9	850
3	Industri Kue/ Roti	4	13	4	35
4	Industri Kecap	-	-	1	1
5	Industri Meubel	68	610	69	610
6	Industri Es Lilin	-	-	-	-
7	Industri Pandai Besi	1	65	1	65
8	Industri Gula Tebu / kelapa	-	1.152	-	1.152
9	Industri Tahu	7	250	7	250
10	Industri Tempe	-	-	-	1.700
11	Industri Genting	134	1.600	134	1.650
12	Industri Batu Merah	1	4.850	1	4.850
13	Industri Tegel	2	16	2	25
14	Industri Minyak Kelapa/ Klentik	-	25	-	25
15	Industri Anyaman Bambu/ Tikar	-	6.501	1	6.375
16	Industri Alat-alat Rumah tangga	4	100	4	150
17	Industri Grabah	-	-	-	-
18	Industri Lain-lainnya	222	7.504	225	5.490
<i>Jumlah / Total</i>		458	23.596	466	23.228

Sumber : Dinas Koperasi, Industri, Perdagangan, Pertambangan dan Energi Kabupaten Trenggalek  
Source : *Cooperative, Industry, Trade, Mineral and Energy Services of Trenggalek Regency*

**TABEL/Table 6.2.1**  
**PRODUKSI LISTRIK DAN PELANGGANNYA DI KABUPATEN TRENGGALEK**  
*Production of Electricity and Its Consumer In Trenggalek Regency*  
**2010 - 2015**

Uraian / Explanation	Satuan	2010	2011	2012	2013	2014
(1)	(2)	(3)	(4)	(5)	(6)	(7)
1 Dibangkitkan	MWH	132.285	138.767	151.787	168.217	na
2 Susut/Hilang	%	10.82	11,46	9,65	12,09	Na
3 Terjual	MWH	117.085	122.867	137.134	147.878	126.452
4 Pelanggan	Konsumen	117.727	127.212	139.405	151.732	167.892

Sumber : PT. PLN (Persero) UPJ Trenggalek  
 Source : State Electricity of Trenggalek Regency

**TABEL / Table 6.2.2**  
**JUMLAH PELANGGAN LISTRIK MENURUT GOLONGAN TARIF DI KABUPATEN TRENGGALEK**  
*The Number of Electricity Consumer by Fare Classification in Trenggalek Regency*  
**2010 - 2014**

Golongan Tarif Fare Classification	2010	2011	2012	2013	2014*
(1)	(2)	(3)	(4)	(5)	(6)
S1	-	-	-	-	-
S2	3.083	3.047	3000	2.958	2.958
S2B	5	-	-	-	-
S2T	-	226	503	842	842
S3	-	-	-	-	-
R1	111.157	109.566	107.717	106.021	106.021
R1M	1	1	1	-	-
R1B	483	-	-	-	-
R1T	-	11.126	24.710	38.116	38.116
R2	80	73	68	59	59
R2B	3	-	-	-	-
R2T	-	33	59	133	133
R3	6	6	6	6	6
R4	-	-	-	4	4
B1	1.740	1.576	1.482	1.390	1.390
B1M	4	4	4	-	-
B1B	35	-	-	-	-
B1T	-	243	392	690	690
B2	222	159	177	170	170
B2M	-	-	-	-	-
B2B	-	-	-	-	-
B2T	-	-	4	28	28
B3	1	1	1	2	2
I1	14	15	15	14	14
I1B	-	-	-	1	1
I2	19	23	24	23	23
I2M	-	-	-	-	-
I2B	-	-	-	-	-
I3	-	-	-	-	-
P1	283	282	275	270	270
P1B	1	-	-	-	-
P1T	-	20	54	76	76
P3	590	690	774	773	773
P3B	-	-	-	1	1
L	-	121	138	155	155
<b>Jumlah / Total</b>	<b>117.727</b>	<b>127.212</b>	<b>139.404</b>	<b>151.732</b>	<b>151.732</b>

Sumber : PT. PLN (Persero) UPJ Trenggalek

Source : State Electricity of Trenggalek Regency

\*Data tahun lalu

**TABEL / Table 6.2.3**  
**JUMLAH TRAFU, DAN PELANGGAN YANG TELAH MEMPEROLEH JARINGAN LISTRIK**  
**DI KABUPATEN TRENGGALEK**  
*The Number of Transformator and Customer which have used Electrical Circuitry*  
*in Trenggalek Regency*  
**2014**

Kode Wil. Area Code	Kecamatan Sub Regency	Trafo* Transformator	Pelanggan* Customer
(1)	(2)	(3)	(4)
3503010	Panggul	-	13.261
3503020	Munjungan	-	8.961
3503030	Watulimo	-	12.918
3503040	Kampak	-	8.095
3503050	Dongko	-	12.992
3503060	Pule	-	7.851
3503070	Karangan	-	13.546
3503071	Suruh	-	5.088
3503080	Gandusari	-	13.013
3503090	Durenan	-	12.283
3503100	Pogalan	-	11.944
3503110	Trenggalek	-	17.224
3503120	Tugu	-	10.549
3503130	Bendungan	-	4.007
Jumlah / Total		722	151.732

Sumber : PT. PLN (Persero) UPJ Trenggalek  
Source : State Electricity of Trenggalek Regency  
\*Data tahun lalu



**TABEL/ Table 6.3.1**  
**PRODUK AIR MINUM DAN PELANGGANNYA DI KABUPATEN TRENGGALEK**  
*Production of Drinking Water and Its Costumer In Trenggalek Regency*  
**2010 - 2014**

Uraian / Explanation	2010	2011	2012	2013	2014
(1)	(2)	(3)	(4)	(5)	(6)
1. Produksi (000 M <sup>3</sup> )	1.570	1.357	1.445	1.752	2.355
2. Banyaknya Air Yang Terjual (000 M <sup>3</sup> )	975	924	1.028	1.231	1.591
3. Nilai Air Yang Terjual (000 Rp)	1.642.181	2.506.252	3.184.300	2.915.829	4.709.003
4. Air Yang Hilang/Terbuang (000 M <sup>3</sup> )	595	433	417	433	671
5. Pelanggan Sambungan Langsung	4.558	4.575	5.660	6.859	8.783
6. Pelanggan Sambungan Tak Langsung	197	205	201	210	223

Sumber : PDAM Kabupaten Trenggalek  
Source : PDAM of Trenggalek Regency

**TABEL/ Table 6.3.2**  
**BANYAKNYA AIR MINUM YANG DISALURKAN PADA PELANGGAN**  
**DI KABUPATEN TRENGGALEK**  
*The Number of Drinking Water which is Distributed to Its Customer*  
*In Trenggalek Regency (M3)*  
**2010 - 2014**

Kategori Pelanggan <i>Customer Category</i>	2010	2011	2012	2013	2014
(1)	(2)	(3)	(4)	(5)	(6)
1 Rumah Tempat Tinggal	885.567	827.602	907.557	1.099.964	1.446.634
2 Hotel/Obyek Pariwisata	540	982	4.477	21.550	6.420
3 Badan Sosial dan Rumah Sakit	18.081	29.857	22.474	32.641	33.962
4 Tempat Peribadatan	15.965	12.552	22.288	35.707	37.806
5 Umum	23.197	23.012	22.107	2.232	4.240
6 Perusahaan-perusahaan (Pertokoan, Industri)	5.580	4.525	19.532	6.379	32.406
7 Instansi Pemerintah	26.383	25.882	30.330	32.908	30.541
Jumlah / <i>Total</i>	975.313	924.412	1.028.765	1.231.381	1.591.509

Sumber : PDAM Kabupaten Trenggalek  
Source : PDAM of Trenggalek Regency

**TABEL/ Table 6.3.3**  
**BANYAKNYA PELANGGAN PDAM MENURUT KECAMATAN DI KABUPATEN TRENGGALEK**  
*The Number of Customer Drinking Water by Sub Regency In Trenggalek Regency*  
**2010 - 2014**

Kode Wil. Area Code	Kecamatan Sub Regency	2010	2011	2012	2013	2014
(1)	(2)	(3)	(4)	(5)	(6)	(7)
3503010	Panggul	117	100	83	94	79
3503020	Munjungan	413	397	413	562	576
3503030	Watulimo	733	729	769	1.062	894
3503040	Kampak	93	80	84	125	136
3503050	Dongko	41	40	37	33	37
3503060	Pule	163	163	160	171	163
3503070	Karangan	78	49	231	336	430
3503071	Suruh	-	-	-	-	-
3503080	Gandusari	210	199	199	210	204
3503090	Durenan	644	620	645	638	665
3503100	Pogalan	-	-	187	350	391
3503110	Trenggalek	1.970	2.091	2.369	1.977	4.027
3503120	Tugu	-	-	-	167	191
3503130	Bendungan	293	312	684	987	1.040
<i>Jumlah / Total</i>		4.755	4.780	5.861	7.712	8.783

Sumber : PDAM Kabupaten Trenggalek  
Source : PDAM of Trenggalek Regency

7

# PERDAGANGAN Trade

  
KABUPATEN TRENGGALEK  
"Dalam Angka"  
2015





## BAB / Chapture VII PERDAGANGAN

### Trade

#### PENJELASAN TEKNIS

#### TECHNICAL NOTES

- |   |   |
|---|---|
| <p>1 Data perdagangan diperoleh dari hasil pencatatan instansi terkait terutama kantor Dinas Koperindag dan Penanaman Modal Kabupaten Trenggalek.</p>   | <p>1 <i>The data of trade can be obtained from interrelated department, mainly from Dinas Koperindag and Penanam Modal of Trenggalek Regency.</i></p>   |
| <p>2 <b>Akomodasi</b>, ialah suatu usaha yang menggunakan suatu bangunan atau sebagian dari bangunan khusus disediakan, diman setiap orang dapat menginap dan memperoleh pelayanan serta fasilitas lainnya dengan pembayaran. Akomodasi dibedakan antara hotel dan akomodasi lainnya.</p>                             | <p>2 <b>Accomodation</b> is a business which uses a building or part of building specialized for people who want to stay and get some service to get money. <i>Accomodation vs devided into hotel and the other accomodation.</i></p>                             |
| <p>3 <b>Hotel berbintang</b>, yaitu hotel yang telah memenuhi persyaratan yang telah ditentukan seperti persyaratan fisik, bentuk pelayanan yang diberikan, kualifikasi tenaga kerja, jumlah kamar dan lainnya. <b>Hotel tidak berbintang</b>, yaitu hotel yang belum memenuhi persyaratan yang telah ditentukan.</p> | <p>3 <b>Luxury hotel</b> is a hotel which fulfill the requirement physical condition, the way to serve the quest, qualified worker, the number of rooms and etc. <b>Non luxury hotel</b> is a hotel which can't fulfill the requirement that has been stated.</p> |
| <p>4 Data Penerbitan izin Untuk Usaha diperoleh dari Kantor Perijinan dan Penanaman Modal Daerah Kabupaten Trenggalek.</p>  | <p>4 <i>The data of Publication of Lisencc for Business Activities from Economics Section of Trenggalek Regency.</i></p>  |
| <p>5 Data Jumlah Rumah makan dan Pariwisata diperoleh dari Dinas Pariwisata, Lingkungan Hidup dan Pertambangan Energi.</p>  | <p>5 <i>The data of the number of Restourant and Tourism from Dinas Pariwisata, Lingkungan Hidup dan Pertambangan Energi.</i></p>   |

### 7.1. Perdagangan

Jumlah perusahaan wajib daftar usaha baik berbentuk PT, Koperasi, CV, Firma maupun perseorangan selama tahun 2014 juga turun 49,69 persen dari tahun sebelumnya. Sementara itu pupuk yang disalurkan selama tahun 2014 tercatat 28.864 ton dimana 40,69 persennya pupuk Urea

### 7.2. Akomodasi dan Pariwisata

Jumlah hotel di Kabupaten Trenggalek tercatat 10 hotel dengan jumlah kamar 246 dan 376 tempat tidur dengan jumlah tamu yang menginap sejumlah 42.670 orang.

Di Kabupaten Trenggalek terdapat beberapa obyek wisata alam yang menarik untuk dikunjungi diantaranya Pantai Prigi dan Goa Lowo di Kecamatan Watulimo serta Pantai Pelang di Kecamatan Panggul

Data jumlah pengunjung obyek wisata di Kabupaten trenggalek baik wisatawan Nusantara maupun Mancanegara tercatat 531.478 orang pada tahun 2014.

**Kunjungan Wisatawan ke Obyek Wisata di Kabupaten Trenggalek berjumlah 531.478 orang**

### 7.1. Trade

*The number of firm which are registered either in the form of PT. Cooperation, CV and firm or private firm in 2014 decreases about 49,69 percent from the previous year. Whereas the fertilizer which are distributed in 2014 are 28.864 tons, 40,69 percent from them are urea*

### 7.2. Accomodation and Tourism

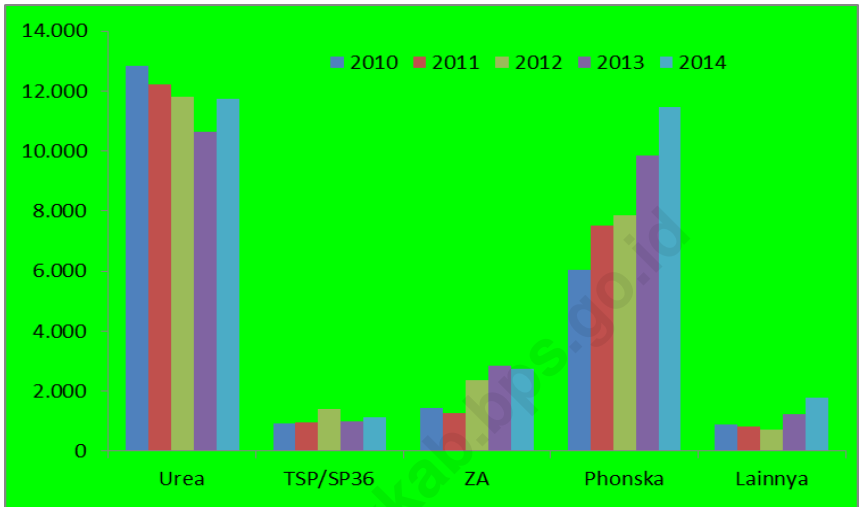
*The number of hotel in Trenggalek Regency are 10 hotels consist of 246 rooms and 376 beds which total guess is 42.670 guess.*

*In Trenggalek Regency there are some natural tourist resort, wichh are very interesting to visit, they are Prigi beach, Lowo cave in Watulimo district or Pelang beach in Panggul district.*

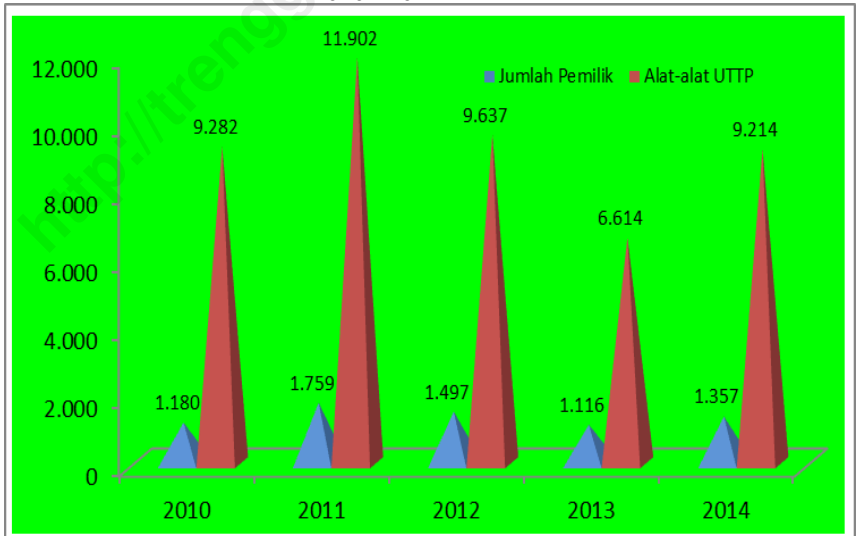
*The data of the number of tourist resort visitors in Trenggalek Regency either domestic or foreign tourist are 531.478 tourists in 2014.*

**The Number of Tourist who visit in Trenggalek Regency is 531.478 tourists**

**Grafik/ Graphic 25.**  
**PENGADAAN PUPUK /**  
*Supplying of Fertilizer, (Ton)*  
**2010 - 2014**



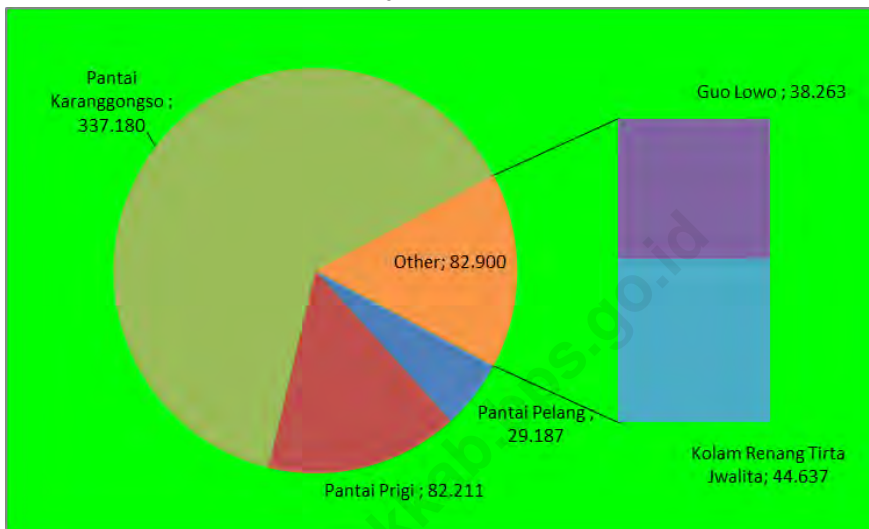
**Grafik/ Graphic 26.**  
**WAJIB TERA ULANG DAN ALAT-ALAT UTTP/**  
*The Obligation of Callibrate Instruments,*  
**2010 - 2014**



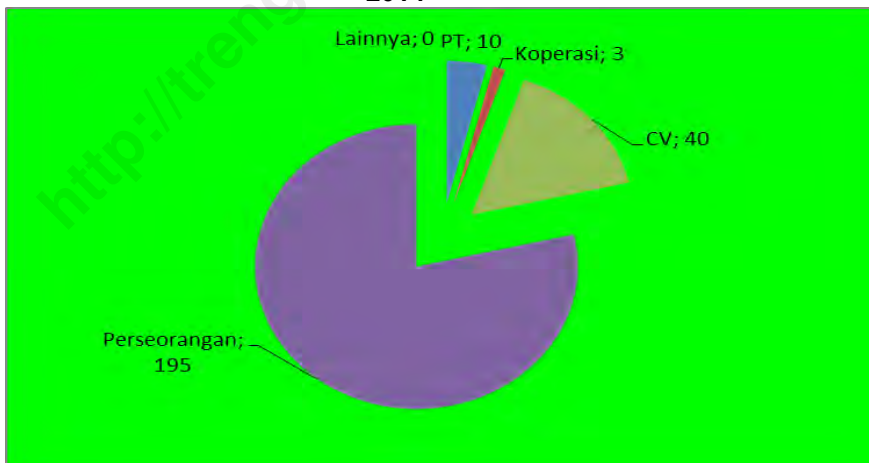




**Grafik/ Graphic 27.**  
**PENGUNJUNG OBJEK WISATA/**  
*Tourist Resort Visitor, (Persen)*  
**2014**



**Grafik/ Graphic 28.**  
**PERUSAHAAN WAJIB DAFTAR USAHA /**  
*Registration Requirement Business, (Persen)*  
**2014**





**TABEL/ Table 7.1.1**  
**PEMEGANG TDI, TDP, SIUO, IUI MENURUT GOLONGAN USAHA PERDAGANGAN**  
**DI KABUPATEN TRENGGALEK**  
*The TDI, TDP, SIUO, IUI Holder by Type of Trade In Trenggalek Regency*  
**2014**

Kode Wil. Area Code	Kecamatan Sub Regency	TDI			
		Besar Big	Menengah Medium	Kecil Small	Jumlah Total
(1)	(2)	(3)	(4)	(5)	(6)
3503010	Panggul	-	-	1	1
3503020	Munjungan	-	-	1	1
3503030	Watulimo	-	-	2	2
3503040	Kampak	-	-	1	1
3503050	Dongko	-	-	1	1
3503060	Pule	-	-	1	1
3503070	Karangan	-	-	4	4
3503071	Suruh	-	-	-	-
3503080	Gandusari	-	-	2	2
3503090	Durenan	-	-	2	2
3503100	Pogalan	-	-	2	2
3503110	Trenggalek	-	-	-	-
3503120	Tugu	-	-	-	-
3503130	Bendungan	-	-	-	-
Jumlah / Total		-	-	17	17

Lanjutan Tabel 7.1.1

Kode Wil. Area Code	Kecamatan Sub Regency	TDP				Jumlah Total
		Besar Big	Menengah Medium	Kecil Small	Tanpa SIUP	
(1)	(2)	(3)	(4)	(5)	(6)	
3503010	Panggul	-	2	21	2	25
3503020	Munjungan	-	-	16	1	17
3503030	Watulimo	-	-	27	3	30
3503040	Kampak	-	3	25	2	30
3503050	Dongko	-	1	13	-	14
3503060	Pule	-	4	15	1	20
3503070	Karangan	-	2	38	5	45
3503071	Suruh	-	-	4	-	4
3503080	Gandusari	-	2	25	2	29
3503090	Durenan	-	2	34	1	37
3503100	Pogalan	-	3	40	4	47
3503110	Trenggalek	-	10	119	11	140
3503120	Tugu	-	5	25	-	30
3503130	Bendungan	-	-	2	-	2
Jumlah / Total		-	34	404	32	470

Lanjutan Tabel 7.1.1

Kode Wil. Area Code	Kecamatan Sub Regency	SIUP			
		Besar Big	Menengah Medium	Kecil Small	Jumlah Total
(1)	(2)	(3)	(4)	(5)	(6)
3503010	Panggul	-	1	22	23
3503020	Munjungan	-	1	16	17
3503030	Watulimo	-	-	30	30
3503040	Kampak	-	1	29	30
3503050	Dongko	-	1	14	15
3503060	Pule	-	2	16	18
3503070	Karangan	-	5	42	47
3503071	Suruh	-	-	5	5
3503080	Gandusari	-	2	31	33
3503090	Durenan	-	3	36	39
3503100	Pogalan	-	2	44	46
3503110	Trenggalek	1	12	122	134
3503120	Tugu	-	6	29	35
3503130	Bendungan	-	-	1	1
Jumlah / Total		1	36	437	473

Lanjutan Tabel 7.1.1

Kode Wil. Area Code	Kecamatan Sub Regency	IUI			
		Besar Big	Menengah Medium	Kecil Small	Jumlah Total
(1)	(2)	(3)	(4)	(5)	(6)
3503010	Panggul	-	-	12	12
3503020	Munjungan	-	1	14	15
3503030	Watulimo	-	-	43	43
3503040	Kampak	-	1	23	24
3503050	Dongko	-	11	-	11
3503060	Pule	-	3	15	18
3503070	Karangan	-	2	42	44
3503071	Suruh	-	-	3	3
3503080	Gandusari	-	2	36	38
3503090	Durenan	-	1	37	38
3503100	Pogalan	-	2	54	56
3503110	Trenggalek	-	14	137	151
3503120	Tugu	-	3	23	26
3503130	Bendungan	-	1	-	1
Jumlah / Total		-	41	439	480

Sumber : Kantor Perizinan dan Penanaman Modal Daerah Kabupaten Trenggalek

**TABEL/ Table 7.1.2**  
**JUMLAH PERUSAHAAN TERDAFTAR MENURUT BENTUK USAHANYA**  
**DI KABUPATEN TRENGGALEK**  
*The Registered Number of Companies Oblige by the Kind of Its Business*  
*In Trenggalek Regency*  
**2014**

Kode Wil. Area Code	Kecamatan Sub Regency	PT	Kope- rasi	CV	Perse- orangan	Lain nya	Jumlah / Total
(1)	(2)	(3)	(4)	(5)	(6)	(7)	(8)
3503010	Panggul	-	-	-	14	-	14
3503020	Munjungan	-	1	1	12	-	14
3503030	Watulimo	1	-	1	14	-	16
3503040	Kampak	-	-	2	17	-	19
3503050	Dongko	1	-	2	7	-	10
3503060	Pule	-	-	2	5	-	7
3503070	Karangan	1	1	1	24	-	27
3503071	Suruh	-	-	-	4	-	4
3503080	Gandusari	-	-	3	15	-	18
3503090	Durenan	2	-	7	17	-	26
3503100	Pogalan	1	-	5	18	-	24
3503110	Trenggalek	3	1	13	36	-	53
3503120	Tugu	1	-	3	11	-	15
3503130	Bendungan	-	-	-	1	-	1
Jumlah / Total		10	3	40	195	-	248

Sumber : Kantor Perizinan dan Penanaman Modal Daerah Kabupaten Trenggalek



**TABEL/ Table 7.1.3**  
**JUMLAH WAJIB TERA ULANG DAN ALAT-ALAT UTTP MENURUT JENISNYA**  
**DI KABUPATEN TRENGGALEK**  
*The Number of Frequent Calibration and UTTP Tools by Kinds In Trenggalek Regency*  
**2010 - 2014**

No	Uraian / Explanation	2010	2011	2012	2013	2014
(1)	(2)	(3)	(4)	(5)	(6)	(7)
1	Jumlah Pemilik	1.180	1.759	1.497	1.116	1.357
2	Alat-alat UTTP	9.282	11.902	9.637	6.614	9.214
	- Ukuran Panjang	23	23	13	11	12
	- Takaran	69	79	36	15	13
	- Timbangan Biasa ( anak )	7.049	9.112	7.535	5101	7.116
	- Timbangan Halus ( anak )	310	251	143	75	127
	- Neraca	28	21	11	7	9
	- Timbangan Sentimal	369	439	359	217	336
	- Timbangan Meja	1.256	1.695	1.305	1064	1.371
	- Dacin Logam	97	192	175	44	106
	- Lain-lain	81	90	110	80	124

Sumber : Dinas Koperasi, Industri, Perdagangan, Pertambangan dan Energi Kabupaten Trenggalek  
 Source : Cooperative, Industry, Trade, Mineral and Energy Services of Trenggalek Regency

**TABEL/ Table 7.1.4**  
**PENGADAAN DAN PENYALURAN PUPUK DI KABUPATEN TRENGGALEK (TON)**  
*The Supplying and Distribution of Fertilizer In Trenggalek Regency (Tons)*  
**2010 - 2014**

No	Uraian / Explanation	2010	2011	2012	2013	2014
(1)	(2)	(3)	(4)	(5)	(6)	(7)
1	Urea	12.823	12.213,50	11.793,5	10.646	11.745
2	TSP/SP36	925	977,45	1.396	1.005	1.116
3	ZA	1.432	1.260,00	2.370	2.850	2.755
4	KCL	-	-	-	-	-
5	Phonska	6.027	7.514,00	7.857	9.840	11.450
6	Lainnya	895	824,00	720	1.240	1.798
Jumlah / Total		26.183	22.102	24.907,95	24.136,50	28.864

Sumber : Dinas Koperasi, Industri, Perdagangan, Pertambangan dan Energi Kabupaten Trenggalek  
Source : Cooperative, Industry, Trade, Mineral and Energy Services of Trenggalek Regency

**TABEL / Table 7.1.5**  
**REALISASI PERIZINAN DI KABUPATEN TRENGGALEK**  
*The Realization of Lisencc in Trenggalek Regency*  
**2013 - 2014**

No	Jenis Perizinan <i>Type of Lisencc</i>	2013		2014	
		Jumlah <i>Total</i>	Persentase <i>Percentage</i>	Jumlah <i>Total</i>	Persentase <i>Percentage</i>
(1)	(2)	(3)	(4)	(5)	(6)
1	Izin Prinsip	17	0,46	18	0,52
2	Izin Lokasi	-	-	2	0,06
3	a. Izin Gangguan	601	16,21	559	16,10
	b. Situ	-	-	-	-
4	Izin Usaha Industri	-	-	2	0,06
5	Izin Mendirikan Bangunan	1093	29,48	1.337	38,52
6	Izin Usaha Perdagangan	567	15,30	475	13,68
7	Tanda Daftar Perusahaan	590	15,92	472	13,60
8	Tanda Daftar Industri	20	0,54	6	0,17
9	Izin Usaha Rumah Makan	15	0,40	7	0,20
10	Izin Usaha Hotel	1	0,03	4	0,12
11	Izin Usaha Perikanan	23	0,62	59	1,70
12	Izin Usaha Biro Perjalanan	-	-	-	-
13	Izin Usaha Pertambangan	-	-	-	-
14	Izin Usaha Pertanian	-	-	1	0,03
15	Izin Usaha Peternakan	-	-	-	-
16	Izin Trayek	-	-	-	-
17	Izin Mendirikan Apotek/ Toko Obat	14	0,38	15	0,43
18	Izin Praktek Bersama Dokter	-	-	-	-

Sumber : Kantor Perizinan dan Penanaman Modal Kabupaten Trenggalek

LANJUTAN TABEL/Continued Table 7.1.5

No	Jenis Perizinan <i>Type of Lisence</i>	2013		2014	
		Jumlah <i>Total</i>	Persentase <i>Percentage</i>	Jumlah <i>Total</i>	Persentase <i>Percentage</i>
(1)	(2)	(3)	(4)	(5)	(6)
19	Izin Praktek Bidan	55	1.48	46	1,33
20	Izin Usaha Toko Optik	2	0.05	2	0,06
21	Izin Rumah Bersalin	-	-	-	-
22	Izin Memakai Alat Industri	-	-	-	-
23	Rekomendasi Pendirian SPBU	-	-	-	-
24	Izin Praktek Dokter	-	-	-	-
25	Izin Pertambangan Gol. C	-	-	-	-
26	Izin Penyelenggaraan Kursus	11	0.30	5	0,14
27	Izin PKBM	1	0.03	2	0,06
28	Izin Usaha Jasa Kontruksi	330	8.90	267	7,69
29	Izin Pementasan hiburan/ Keramaian/ Tontonan/ Undian/ dan sejenisnya	2	0.05	2	0,06
30	Izin Pemasangan Reklame	362	9.77	189	5,45
31	Izin Usaha Biro Naker dan BLK	-	-	-	-
32	Izin Praktek Pengobatan Tradisional/ Panti Pijat/ Salon Kecantikan	3	0.08	1	0,03
Jumlah / <i>Total</i>		3.707	100.00	3.471	100

Sumber : Kantor Perizinan dan Penanaman Modal Kabupaten Trenggalek

**TABEL/Table 7.2.1**  
**PERUSAHAAN AKOMODASI, JUMLAH KAMAR, TEMPAT TIDUR, TAMU DAN PEKERJANYA**  
**DI KABUPATEN TRENGGALEK**  
*Accommodation Firm, Number of Rooms, Bed, Guest and Its Worker In Trenggalek Regency*  
**2009 - 2014**

Uraian / <i>Explanation</i>	2010	2011	2012	2013	2014
(1)	(2)	(3)	(4)	(5)	(6)
1 Perusahaan/ <i>Accommodation Firm</i>	10	10	10	11	10
2 Kamar/ <i>Room</i>	222	223	242	266	246
3 Tempat Tidur/ <i>Bed</i>	385	392	400	449	376
4 Tamu/ <i>Guest</i>	43.151	62.201	38.723	49.826	42.670
5 Pekerja/ <i>Worker</i>	125	127	114	154	116

Sumber : Dinas Pariwisata, Pemuda dan Olahraga Kabupaten Trenggalek  
 Source : *Tourism, Youth and Sports Services of Trenggalek Regency*

**TABEL/ Table 7.2.2**  
**BANYAKNYA RUMAH MAKAN /DEPOT DI KABUPATEN TRENGGALEK**  
*The Number of Restaurant / Depot In Trenggalek Regency*  
**2010 - 2014**

Kode Wil. Area Code	Kecamatan Sub Regency	2010	2011	2012	2013	2014
(1)	(2)	(3)	(4)	(5)	(6)	(7)
3503010	Panggal	6	9	10	8	8
3503020	Munjungan	7	8	13	10	10
3503030	Watulimo	24	27	27	30	30
3503040	Kampak	14	16	16	16	16
3503050	Dongko	4	5	5	6	6
3503060	Pule	-	1	2	3	3
3503070	Karangan	7	9	12	10	6
3503071	Suruh	-	-	-	-	4
3503080	Gandusari	7	10	12	12	12
3503090	Durenan	12	14	15	15	15
3503100	Pogalan	12	15	15	15	15
3503110	Trenggalek	41	61	65	70	70
3503120	Tugu	3	8	8	8	5
3503130	Bendungan	-	-	1	2	11
<i>Jumlah / Total</i>		137	137	184	202	211

Sumber : Dinas Pariwisata, Pemuda dan Olahraga Kabupaten Trenggalek  
Source : *Tourism, Youth and Sports Services of Trenggalek Regency*

**TABEL / Table 7.3.1**  
**OBJEK WISATA DAN JARAK TEMPUH DARI KOTA TRENGGALEK**  
*Tourist Resort and The Distance From Trenggalek City*  
**2014**

No.	Nama Obyek Wisata <i>Tourist Resorts</i>	Lokasi <i>Location</i>	Jarak dari Kota Trenggalek/ <i>Distance from Trenggalek City</i> ( Km )
(1)	(2)	(3)	(4)
1	Pantai Pelang	Kec. Panggul	56
2	Pantai Prigi	Kec. Watulimo	48
3	Pantai Karanggongso	Kec. Watulimo	49.5
4	Pantai Damas	Kec. Watulimo	53
5	Guo Lowo	Kec. Watulimo	30
6	Pemandian Tapan	Kec. Karangan	na
7	Kolam Renang Tirta Jwalita	Kec. Trenggalek	2
8	Stadion Kelutan Trenggalek	Kec. Trenggalek	2

Sumber : Dinas Pariwisata, Pemuda dan Olahraga Kabupaten Trenggalek

Source : *Tourism, Youth and Sports Services of Trenggalek Regency*

**TABEL / Table 7.3.2**  
**JUMLAH PENGUNJUNG OBYEK WISATA DI KABUPATEN TRENGGALEK TRENGGALEK**  
*The Number of Tourist Resort Visitors In Trenggalek Regency*  
**2014**

No.	Nama Obyek Wisata <i>Tourist Resorts</i>	Triwulan I (Jan-Mar)	Triwulan II (Apr-Jun)	Triwulan III (Jul-Sep)	Triwulan IV (Okt-Des)	Jumlah/ <i>Total</i>
(1)	(2)	(3)	(4)	(5)	(6)	(7)
1	Pantai Pelang	6.228	5.388	10.478	7.093	29.187
2	Pantai Prigi	27.806	15.231	21.042	18.132	82.211
3	Pantai Karanggongso	103.576	75.022	85.754	72.828	337.180
4	Pantai Damas	na	na	na	na	Na
5	Guo Lowo	9.778	9.706	8.506	10.273	38.263
6	Pemandian Tapan	-	-	-	-	-
7	Kolam Renang Tirta Jwalita	12.008	12.629	6.289	13.711	44.637
<i>Jumlah / Total</i>		159.396	117.976	132.069	122.037	531.478

Sumber : Dinas Pariwisata, Pemuda dan Olahraga Kabupaten Trenggalek  
 Source : *Tourism, Youth and Sports Services of Trenggalek Regency*



**TABEL/Table 7.3.3**  
**BANYAKNYA KAMAR DAN TEMPAT TIDUR PADA TIAP HOTEL/ PENGINAPAN**  
**DI KABUPATEN TRENGGALEK**  
*The Number of Rooms and Beds in Each Hotel / Inn In Trenggalek Regency*  
**2014**

Hotel/ Penginapan <i>Hotel/ Inn</i>	Lokasi (Kecamatan)	Tenaga Kerja <i>Labours</i>	Jumlah Kamar <i>Rooms</i>	Jumlah Tempat tidur <i>Beds</i>	Jumlah Tamu <i>Guest</i>
(1)	(2)	(3)	(4)	(5)	(6)
1 Pondok Prigi Cottage	Watulimo	11	28	40	3.650
2 Hotel Prigi	Watulimo	17	26	40	4.550
3 Hotel "Penginapan Baru"	Watulimo	4	12	18	3.620
4 Penginapan Purnama	Panggul	2	11	18	1.800
5 Hotel Widowati	Trenggalek	21	36	60	6.950
6 Hotel Abadi	Trenggalek	2	20	30	1.500
7 Hotel Gotong Royong	Trenggalek	12	26	40	6.961
8 Hotel Hayam Wuruk	Trenggalek	41	50	70	7.500
9 Hotel Logano	Watulimo	4	15	20	4.739
10 Penginapan Kuda Laut	Munjungan	-	-	-	-
11 Hotel Ratu	Panggul	2	21	40	1400
12 Hotel Bukit Jaas	Trenggalek	-	-	-	-
<b>Jumlah/ Total</b>		<b>116</b>	<b>245</b>	<b>376</b>	<b>42.670</b>

Sumber : Dinas Pariwisata, Pemuda dan Olahraga Kabupaten Trenggalek  
Source : *Tourism, Youth and Sports Services of Trenggalek Regency*



# PERHUBUNGAN DAN KOMUNIKASI

## Transportation and Communication

  
KABUPATEN TRENGGALEK  
"Dalam Angka"  
2015





---

**BAB / Chapture VIII**  
**PERHUBUNGAN DAN KOMUNIKASI**  
*Transportation and Communication*

**PENJELASAN TEKNIS**

**TECHNICAL NOTES**

- |   |  |
|---|--|
| <p><b>1</b> Data pengangkutan dan komunikasi meliputi :<br/>a Panjang jalan<br/>b Pos</p> <p><b>2</b> Sumber data pengangkutan dan Pos berasal dari instansi terkait yang dikumpulkan oleh BPS Kabupaten Trenggalek.</p> <p><b>3</b> Data panjang jalan dan kondisi jalan diperoleh dari Dinas Bina Marga Kabupaten Trenggalek.</p> <p><b>4</b> Data Jumlah Kendaraan Bermotor, Penerbitan SIM, Kecelakaan dan Pelanggaran Lalulintas diperoleh dari Kepolisian RI Resort Trenggalek.</p> <p><b>5</b> Data Jumlah Kantor Pos, Lalulintas benda-benda Pos dan Penerimaan dari benda-benda Pos didapat dari PT.Pos Indonesia Cabang Trenggalek.</p> | <p><b>1</b> <i>The data of Transportation and Communication are :</i><br/><i>a The length of road</i><br/><i>b Pos</i></p> <p><b>2</b> <i>The source of data of transportation Pos from interrelated department which is gathered by BPS Trenggalek.</i></p> <p><b>3</b> <i>The data of the length of road and the condition of road from Dinas Bina Marga Trenggalek.</i></p> <p><b>4</b> <i>The data of the vehicles, publication of driving license, accident and traffic violation from Police Department of RI in Trenggalek.</i></p> <p><b>5</b> <i>The data of the number of post office, circulation of postal things, reception of postal things from PT Pos Indonesia.</i></p> |
|---|--|

### 8.1. Jalan raya

Jalan merupakan salah satu prasarana transportasi yang sangat penting guna memperlancar kegiatan perekonomian, selain untuk memudahkan mobilitas penduduk dari satu daerah menuju daerah lainnya. Kelancaran arus perhubungan dapat mempercepat pencapaian sasaran-sasaran pembangunan di wilayah Kabupaten Trenggalek. Kondisi prasarana jalan di Kabupaten Trenggalek yang seluruhnya ada 949,93 Km, sebagian dalam kondisi rusak. Panjang jalan yang kondisinya baik tercatat sebanyak 62,84 persen, kondisi sedang 26,37 persen, kondisi rusak ringan 7,72 persen dan rusak berat 3,06 persen

### 8.2. Kendaraan Bermotor

Pada tahun 2014 diterbitkan SIM sejumlah 31.250 SIM. Jumlah kecelakaan lalu-lintas naik sebesar 0,05 persen dari tahun sebelumnya, sedangkan jumlah pelanggaran lalu lintas pada tahun 2014 ini tercatat sebanyak 3.539 buah.

Jumlah penumpang Bus di terminal bus Trenggalek tercatat 99.727 penumpang yang berangkat dan 280.021 penumpang yang datang.

**Sebagian Jalan di Kabupaten Trenggalek dalam Kondisi Rusak**

### 8.1. Highway / Road

*Road is one of means of transportation which is very important to speed up all economic activities, or to make easy for the society travel from one place to other. The acceleration of communication is one way to reach the target of development easily in Trenggalek Regency area. Total length of road in Trenggalek Regency is 949,93 Km, any of them is in condition damaged. The length of the road which is in good condition is 62,84 percent, middle condition 26,37 percent, slightly damaged road 7,72 percent, heavily damaged road 3,06 percent.*

### 8.2. Motor Vehicles

*In the year of 2014 it has publicated driving license 31.250. The otherwise number of traffic accident increase 0,05 percent from previous year. And the number of traffic violation noted as 3.539.*

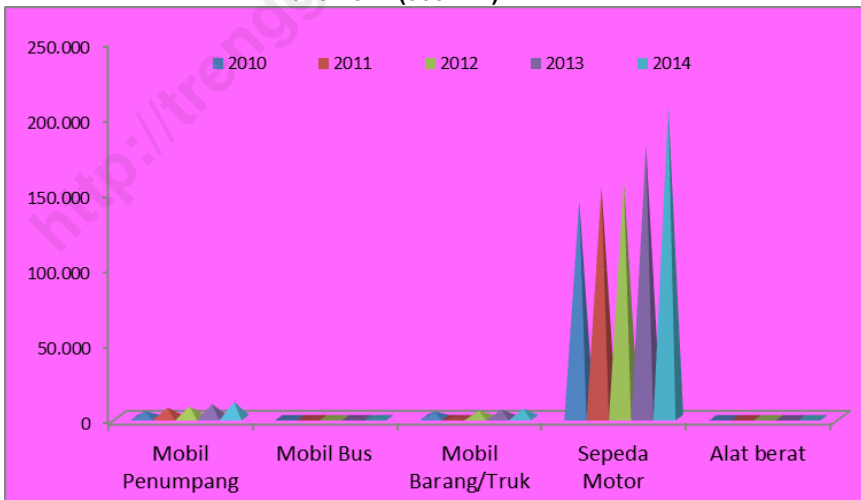
*Number of bus passengers in Trenggalek bus station, there are 99.727 passengers who depart and 280.021 passengers who arrive.*

**Any of Road in Kabupaten Trenggalek in Damaged Condition**

**Grafik/ Graphic 29.**  
**PANJANG JALAN MENURUT KONDISINYA /**  
*Length of Road by Its Condition,*  
**2010 - 2014 (000 Km)**

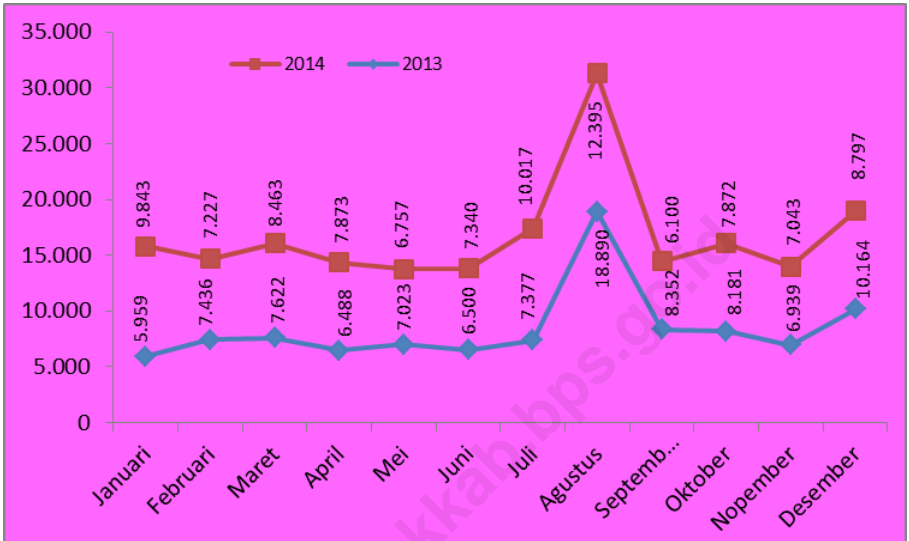


**Grafik/ Graphic 30.**  
**JUMLAH KENDARAAN DIRINCI MENURUT JENISNYA/**  
*The Number of Vehicles by Kinds,*  
**2010-2014 (000 Km)**

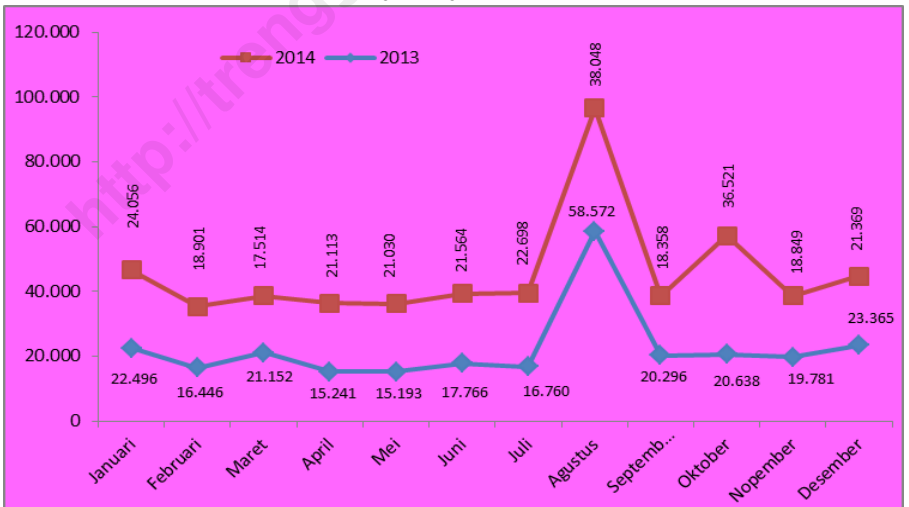




**Grafik/ Graphic 31.**  
**JUMLAH KEBERANGKATAN PENUMPANG SETIAP BULAN DI TERMINAL BUS /**  
*Number of Departures Passengers by Month at Bus Terminal,*  
**2013 - 2014**



**Grafik/ Graphic 32.**  
**JUMLAH KEDATANGAN PENUMPANG SETIAP BULAN DI TERMINAL BUS /**  
*Number of Arrival Passengers by Month at Bus Terminal,*  
**2012 - 2014**







**TABEL / Table 8.1.1**  
**PANJANG JALAN KABUPATEN MENURUT KONDISI, KELAS DAN PERMUKAAN JALAN**  
**DI KABUPATEN TRENGGALEK**  
*Length of Road by Its Condition, Class and the Surface of Road in Trenggalek Regency, ( Km )*  
**2010 - 2014**

No	Uraian / Explanation	2010	2011	2012	2013	2014
(1)	(2)	(3)	(4)	(5)	(6)	(7)
1	Permukaan Jalan					
	- Aspal	836,55	851,60	861,49	882,75	949,93
	- Kerikil/ Batu	88,45	57,45	60,44	54,18	-
	- Tanah	24,93	40,88	28,00	13,00	-
	- Lainnya	-	-	-	-	-
2	Kondisi Jalan					
	- Baik	288,14	402,09	410,67	497,23	596,97
	- Sedang	208,46	206,47	203,44	233,59	250,53
	- Rusak Ringan	176,33	241,24	273,87	162,87	73,34
	- Rusak Berat	277,00	100,13	61,95	56,24	29,08
3	Kelas Jalan					
	- Kelas I	-	-	-	-	-
	- Kelas II	-	-	-	-	-
	- Kelas III	-	-	26,30	26,30	26,30
	- Kelas III A	141,00	141,00	305,09	305,09	305,09
	- Kelas III B	808,93	808,93	120,00	120,00	120,00
	- Kelas III C	-	-	498,54	498,54	498,54
	- Tidak dirinci	-	-	-	-	-
4	Panjang Jalan Seluruhnya	949,93	949,93	949,93	949,93	949,93

Sumber : Dinas PU Bina Marga dan Pengairan Kabupaten Trenggalek  
Source : PU Bina Marga and Irrigation Services of Trenggalek Regency

**TABEL / Table 8.1.2**  
**PANJANG JALAN DIRINCI MENURUT STATUS JALAN DAN KELAS JALAN**  
**DI KABUPATEN TRENGGALEK**  
*Length of road by status and type of road in Trenggalek Regency, ( Km )*  
**2014**

No	Uraian / Explanation	Negara/ Country	Propinsi/ Province	Kabupaten/ Regency	Jumlah/ Total
(1)	(2)	(3)	(4)	(5)	(6)
1	Permukaan Jalan				
	- Aspal	74,88	20,21	949,93	1.045,02
	- Kerikil/ Batu	-	-	-	-
	- Tanah	-	-	-	-
	- Lainnya	-	-	-	-
2	Kondisi Jalan				
	- Baik	74,88	20,21	596,97	692,06
	- Sedang	-	-	250,53	250,53
	- Rusak Ringan	-	-	73,34	73,34
	- Rusak Berat	-	-	29,08	29,08
3	Kelas Jalan				
	- Kelas I	-	-	-	-
	- Kelas II	74,88	20,21	-	95,09
	- Kelas III	-	-	26,30	96,30
	- Kelas III A	-	-	305,09	305,09
	- Kelas III B	-	-	120,00	120,00
	- Kelas III C	-	-	498,54	498,54
	- Tidak dirinci	-	-	-	-
4	Panjang Jalan Seluruhnya	74,88	20,21	949,93	1.045,02

Sumber : Dinas PU Bina Marga dan Pengairan Kabupaten Trenggalek  
Source : PU Bina Marga and Irrigation Services of Trenggalek Regency

**TABEL / Table 8.1.3**  
**JUMLAH DAN KONDISI JEMBATAN DI KABUPATEN TRENGGALEK**  
*The Number and the condition of bridge in Trenggalek Regency*  
**2010 - 2014**

No	Kondisi Jalan <i>Road Conditions</i>	2010	2011	2012	2013	2014
(1)	(2)	(3)	(4)	(5)	(6)	(7)
1	Baik					
	a. Beton	260	267	267	280	374
	b. Komposit	36	41	48	56	70
	c. Besi/Dekplan	6	6	6	6	11
	d. Kayu	-	-	-	-	-
	e. Jembatan gantung	-	-	2	3	-
2	Sedang					4
	a. Beton	24	24	24	24	36
	b. Komposit	15	15	15	7	7
	c. Besi/Dekplan	8	8	6	6	6
	d. Kayu	-	-	-	-	-
	e. jembatan gantung	-	-	-	-	-
3	Rusak Ringan					-
	a. Beton	48	48	48	48	49
	b. Komposit	7	7	6	3	3
	c. Besi/Dekplan	2	2	2	2	2
	d. Kayu	-	-	-	-	-
	e. Jembatan gantung	-	-	-	-	-
4	Rusak Berat					-
	a. Beton	41	34	34	21	21
	b. Komposit	11	6	-	-	7
	c. Besi/Dekplan	-	-	-	-	-
	d. Kayu	-	-	-	-	-
	e. jembatan gantung	-	-	-	-	-
						-
	<b>Jumlah / Total</b>	<b>458</b>	<b>458</b>	<b>458</b>	<b>456</b>	<b>590</b>

Sumber : Dinas PU Bina Marga dan Pengairan Kabupaten Trenggalek  
Source : *PU Bina Marga and Irrigation Services of Trenggalek Regency*

**TABEL / Table 8.2.1**  
**JUMLAH KENDARAAN DIRINCI MENURUT JENISNYA DI KABUPATEN TRENGGALEK**  
*The Number of Vehicles by Kinds in Trenggalek Regency*  
**2010 - 2014**

No	Jenis Kendaraan <i>Kind of Vehicles</i>	2010	2011	2012	2013	2014
(1)	(2)	(3)	(4)	(5)	(6)	(7)
1	Mobil Penumpang	4.435	6.621	7.511	8.983	10.395
	- Umum	220	202	195	198	9.962
	- Bukan Umum	4.235	6.419	7.130	8.576	210
	- Pemerintah	-	-	186	209	223
2	Mobil Bus	315	342	352	400	438
	- Umum	191	203	129	227	196
	- Bukan Umum	124	139	212	161	230
	- Pemerintah	-	-	11	12	12
3	Mobil Barang/Truk	4.202	1.196	4.563	5.384	6.051
	- Umum	709	839	3.620	1.093	4.704
	- Bukan Umum	3.493	357	890	4.232	1.285
	- Pemerintah	-	-	53	59	62
4	Sepeda Motor	143.467	152.816	157.074	180.393	206.805
	- Umum	-	-	155.771	-	205.069
	- Bukan Umum	-	-	-	178.846	-
	- Pemerintah	-	-	1.303	1.547	1.736
5	Alat berat	1	3	2	2	3
	- Umum	-	-	-	-	1
	- Bukan Umum	-	-	-	-	-
	- Pemerintah	-	-	2	2	2

Sumber : Kantor Dinas Pendapatan Daerah Jawa Timur di Kabupaten Trenggalek

**TABEL/ Table 8.2.2**  
**PENERBITAN SURAT IZIN MENGENUDI (SIM) MENURUT GOLONGAN**  
**DI KABUPATEN TRENGGALEK**  
*The Publication of Driving License by Type In Trenggalek Regency*  
**2014**

No	Golongan SIM <i>Type of Driving License</i>	Pembuatan Baru	Perpanjangan	Jumlah / <i>Total</i>
(1)	(2)	(3)	(4)	(5)
1	SIM A	3.361	2.410	5.771
2	SIM A Umum	-	-	-
3	SIM B1	363	95	458
4	SIM B1 Umum	164	194	358
5	SIM B2	38	24	62
6	SIM B2 Umum	88	193	281
7	SIM C	11.392	12.910	24.302
8	SIM D	18	-	18
<i>Jumlah / Total</i>		15.424	15.826	31.250

Sumber : Kepolisian Daerah Jawa Timur Resor Trenggalek  
 Source : State Police Office of Trenggalek Resor

**TABEL/Table 8.2.3**  
**KECELAKAAN LALULINTAS JALAN RAYA DAN KORBANNYA DI KABUPATEN TRENGGALEK**  
*Traffic Accident and Its Victim In Trenggalek Regency*  
**2010 - 2014**

No	Uraian / Explanation	2010	2011	2012	2013	2014
(1)	(2)	(3)	(4)	(5)	(6)	(7)
1	Kecelakaan (Kali)	147	328	480	400	377
2	Korban Kecelakaan (orang)	444	936	1.578	670	568
	- Mati	15	18	35	35	26
	- Luka Berat	26	37	27	21	14
	- Luka Ringan	181	413	727	614	528
	- Jumlah / Total	222	468	789	670	568

Sumber : Kepolisian Daerah Jawa Timur Resor Trenggalek  
 Source : State Police Office of Trenggalek Resor

**TABEL/Table 8.2.4**  
**BANYAKNYA PELANGGARAN LALULINTAS DI KABUPATEN TRENGGALEK**  
*The Number of Traffic Violation In Trenggalek Regency*  
**2010 - 2014**

No	Uraian / Explanation	2010	2011	2012	2013	2014
(1)	(2)	(3)	(4)	(5)	(6)	(7)
1	Surat - surat	1.687	4.601	1.625	2050	2059
2	Pelayanan Teknis	143	658	827	207	327
3	Peruntukan Ranmor	484	422	41	94	28
4	Perlengkapan Ranmor	752	371	162	276	207
5	Rambu - rambu	575	219	419	184	118
6	Marka Jalan	-	-	-	-	57
7	Trafik Light	-	11	-	34	179
8	Lain - lain	1.292	402	216	599	559
<i>Jumlah / Total</i>		4.933	6.684	3.290	3.444	3.534

Sumber : Kepolisian Daerah Jawa Timur Resor Trenggalek  
Source : State Police Office of Trenggalek Resor



**TABEL/ Table 8.2.5**  
**JUMLAH PENUMPANG BUS PER BULAN DI TERMINAL BUS TRENGGALEK**  
*The Number of Bus Passengers by Month in Trenggalek Bus Terminal*  
**2014**

Bulan Month	Berangkat / Departures		Datang / Arrivals	
	Bus	Penumpang Passengers	Bus	Penumpang Passengers
(1)	(2)	(3)	(4)	(5)
Januari/January	3.286	9.843	3.996	24.056
Pebruari /February	2.802	7.227	3.499	18.901
Maret/March	3.173	8.463	4.117	17.514
April/April	3.164	7.873	3.882	21.113
Mei / May	3.423	6.757	3.929	21.030
Juni / June	3.215	7.340	3.751	21.564
Juli / July	3.403	10.017	4.016	22.698
Agustus / August	3.512	12.395	3.973	38.048
September/September	3.263	6.100	3.659	18.358
Oktober/October	3.397	7.872	3.770	36.521
Nopember/November	3.201	7.043	3.637	18.849
Desember/December	3.486	8.797	3.817	21.369
Jumlah / Total	39.325	99.727	46.046	280.021

Sumber : Dinas Perhubungan, Komunikasi dan Informatika Kabupaten Trenggalek  
Source : *Transportation, Communication and Informatics Services of Trenggalek Regency*

**TABEL/ Table 8.3.1**  
**PENGIRIMAN DAN PENERIMAAN SURAT MENURUT KECAMATAN DAN JENISNYA**  
**DI KABUPATEN TRENGGALEK**  
*Send and Received Of Letters by Month and Its Kinds In Trenggalek Regency*  
**2014\***

Kode Wil. Area Code	Kecamatan Sub Regency	Surat Biasa		Surat Kilat		Surat Khusus	
		Dikirim	Diterima	Dikirim	Diterima	Dikirim	Diterima
(1)	(2)	(3)	(4)	(5)	(6)	(7)	(8)
3503010	Panggul	108	280	462	4.207	671	1.402
3503020	Munjungan	125	483	234	3.138	466	1.046
3503030	Watulimo	248	792	562	5.230	1.657	1.743
3503040	Kampak	176	494	320	1.989	432	996
3503050	Dongko	170	532	286	3.274	353	1.091
3503060	Pule	94	249	95	2.606	235	869
3503070	Karangan	67	139	516	7.960	631	2.653
3503071	Suruh	0	0	0	0	0	0
3503080	Gandusari	152	550	333	4.727	511	1.576
3503090	Durenan	137	423	2.032	6.474	1.828	2.158
3503100	Pogalan	95	753	439	6.256	808	2.085
3503110	Trenggalek	672	1.112	8.526	23.114	11.186	18.263
3503120	Tugu	136	157	687	4.450	402	1.983
3503130	Bendungan	0	0	0	0	0	0
Jumlah		2.180	5.964	14.492	73.425	19.180	35.865

Sumber : PT POS Indonesia (Persero) Kabupaten Trenggalek

Source : Indonesian Post Offices, Ltd of Trenggalek Regency

\*Data Tahun lalu

**TABEL/ Table 8.3.2**  
**PENGIRIMAN DAN PENERIMAAN PAKET POS MENURUT KECAMATAN DAN JENISNYA**  
**DI KABUPATEN TRENGGALEK**  
*Send And Received Of Post Packages by Month and Its Kinds In Trenggalek Regency*  
**2014\***

Kode Wil. Area Code	Kecamatan Sub Regency	Kirim/Send		Terima / Received	
		Dalam Negeri	Luar Negeri	Dalam Negeri	Luar Negeri
(1)	(2)	(3)	(4)	(5)	(6)
3503010	Panggul	189	19	1.032	351
3503020	Munjungan	62	8	785	262
3503030	Watulimo	201	85	1.307	439
3503040	Kampak	116	6	747	249
3503050	Dongko	98	7	818	273
3503060	Pule	42	-	652	217
3503070	Karangan	129	5	1.990	663
3503071	Suruh	0	0	0	0
3503080	Gandusari	226	3	1.182	394
3503090	Durenan	371	28	1.619	540
3503100	Pogalan	202	29	1.564	521
3503110	Trenggalek	2.267	190	7.574	2.525
3503120	Tugu	151	-	1.112	371
3503130	Bendungan	0	0	0	0
Jumlah/ Total		4.054	380	20.382	6.805

Sumber : PT POS Indonesia (Persero) Kabupaten Trenggalek

Source : Indonesian Post Offices, Ltd of Trenggalek Regency

\*Data Tahun lalu

**TABEL/ Table 8.3.3**  
**POS WESEL MENURUT KECAMATAN DAN JENISNYA DI KABUPATEN TRENGGALEK**  
*Wesel Post by Month and Its Kinds In Trenggalek Regency*  
**2014\***

Kode Wil. Area Code	Kecamatan Sub Regency	Kirim/Send		Terima / Received	
		Dalam Negeri	Luar Negeri	Dalam Negeri	Luar Negeri
(1)	(2)	(3)	(4)	(5)	(6)
3503010	Panggul	916	-	5.654	606
3503020	Munjungan	329	-	781	359
3503030	Watulimo	2.476	-	5.652	5.561
3503040	Kampak	414	-	2.964	852
3503050	Dongko	612	-	5.565	1.710
3503060	Pule	375	-	2.916	811
3503070	Karangan	503	-	5.219	1.164
3503071	Suruh	0	-	0	0
3503080	Gandusari	506	-	4.254	730
3503090	Durenan	976	-	7.094	2.662
3503100	Pogalan	547	-	3.711	982
3503110	Trenggalek	2.017	102	8.500	1.591
3503120	Tugu	518	-	5.757	923
3503130	Bendungan	-	-	-	-
Jumlah/ Total		10.189	102	58.067	17.951

Sumber : PT POS Indonesia (Persero) Kabupaten Trenggalek

Source : Indonesian Post Offices, Ltd of Trenggalek Regency

\*Data Tahun lalu

**TABEL/ Table 8.3.4**  
**TABANAS MENURUT KECAMATAN DAN NILAINYA DI KABUPATEN TRENGGALEK**  
*Saving for National Development by Sub Regency and Values In Trenggalek Regency*  
**2014\***

Kode Wil. Area Code	Kecamatan Sub Regency	Penabung		Pembayaran	
		Jumlah Tabanas	Nilai (000 Rp)	Jumlah Tabanas	Nilai (000 Rp)
(1)	(2)	(3)	(4)	(5)	(6)
3503010	Panggul	112	187.890	83	353.188
3503020	Munjungan	-	-	-	-
3503030	Watulimo	217	447.882	223	540.804
3503040	Kampak	-	-	-	-
3503050	Dongko	-	-	-	-
3503060	Pule	-	-	-	-
3503070	Karangan	-	-	-	-
3503071	Suruh	-	-	-	-
3503080	Gandusari	34	36.045	59	159.525
3503090	Durenan	1.528	2.985.906	988	2.758.508
3503100	Pogalan	-	-	-	-
3503110	Trenggalek	3.384	6.131.669	923	9.010.237
3503120	Tugu	-	-	-	-
3503130	Bendungan	-	-	-	-
Jumlah/ Total		5.275	9.789.392	2.276	12.822.262

Sumber : PT POS Indonesia (Persero) Kabupaten Trenggalek

Source : Indonesian Post Offices, Ltd of Trenggalek Regency

\*Data Tahun lalu

**TABEL/ Table 8.3.5**  
**PENDAPATAN POS DAN GIRO DI KABUPATEN TRENGGALEK**  
*Revenues of Post and Giro In Trenggalek Regency*  
**2011 – 2014 (Juta Rp)**

No	Uraian / <i>Explanation</i>	2011	2012	2013	2014*
(1)	(2)	(4)	(5)	(6)	(7)
1.	Pendapatan dan jasa Dikirim				
	1.1. Surat Pos	160.068.030	620.5993298	519.598.600	519.598.600
	1.2. Wesel pos	172.150.500	259.928.300	258.826.000	258.826.000
	1.3. Paket Pos	386.968.436	564.582.300	601.312.000	601.312.000
2.	Penghasilan dan jasa giro pos	-	-	-	-
3.	Provisi Pungutan :				
	3.1. Tabanas	-	-	-	-
	3.2. Pensiun	-	-	-	-
	3.3. Kredit Pensiun	-	-	-	-
	3.4. Lainnya	-	-	-	-
5.	Pemindahan Uang	-	-	-	-
6.	Subsidi	-	39.600.000	-	-
7.	Pendapatan lainnya	-	-	-	-
	<b>Jumlah/ Total</b>	<b>719.186.966</b>	<b>1.484.709.898</b>	<b>1.379.736.600</b>	<b>1.379.736.600</b>

Sumber : PT POS Indonesia (Persero) Kabupaten Trenggalek

Source : Indonesian Post Offices, Ltd of Trenggalek Regency

\*Data Tahun lalu

**TABEL/ Table 8.3.6**  
**KANTOR POS DAN GIRO MENURUT KECAMATAN DAN JENISNYA**  
**DI KABUPATEN TRENGGALEK**  
*Post and Giro Office by Sub Regency and Its Kind In Trenggalek Regency*  
**2014\***

Kode Wil. Area Code	Kecamatan Sub Regency	Kantor Pos	Kantor Pos Pembantu	Kantor Pos Desa	Pos desa	Bis surat
(1)	(2)	(3)	(4)	(5)	(6)	(7)
3503010	Panggul	-	1	-	-	1
3503020	Munjungan	-	1	-	-	1
3503030	Watulimo	-	1	-	-	1
3503040	Kampak	-	1	-	-	1
3503050	Dongko	-	1	-	-	1
3503060	Pule	-	1	-	-	1
3503070	Karangan	-	1	-	-	1
3503071	Suruh	-	-	-	-	-
3503080	Gandusari	-	1	-	-	1
3503090	Durenan	-	1	-	-	1
3503100	Pogalan	-	1	-	-	1
3503110	Trenggalek	-	1	-	-	1
3503120	Tugu	-	1	-	-	1
3503130	Bendungan	-	-	-	-	-
Jumlah/ Total		-	12	-	-	12

Sumber : PT POS Indonesia (Persero) Kabupaten Trenggalek

Source : Indonesian Post Offices, Ltd of Trenggalek Regency

\*Data Tahun lalu

**TABEL/ Table 8.3.7**  
**PENSIUNAN MENURUT KECAMATAN DAN NILAINYA DI KABUPATEN TRENGGALEK**  
**Fund Retired by Sub Regency and Values In Trenggalek Regency**  
**2014\***

Kode Wil. Area Code	Kecamatan Sub Regency	TASPEN		ASABRI	
		Orang	Nilai (000 Rp)	Orang	Nilai (000 Rp)
(1)	(2)	(3)	(4)	(5)	(6)
3503010	Panggul	260	498.688.600	-	-
3503020	Munjungan	-	-	8	16.792.400
3503030	Watulimo	77	124.443.300	21	47.434.800
3503040	Kampak	188	306.673.100	6	12.492.500
3503050	Dongko	146	291.603.000	-	-
3503060	Pule	11	19.524.700	-	-
3503070	Karangan	282	498.444.000	40	92.041.400
3503071	Suruh	-	-	-	-
3503080	Gandusari	145	265.046.700	-	-
3503090	Durenan	243	422.242.000	-	-
3503100	Pogalan	212	384.737.700	-	-
3503110	Trenggalek	753	1.222.805.400	414	879.935.700
3503120	Tugu	150	267.728.400	-	-
3503130	Bendungan	-	-	-	-
Jumlah/ Total		2.467	4.301.936.900	503	1.079.025.500

Sumber : PT POS Indonesia (Persero) Kabupaten Trenggalek

Source : Indonesian Post Offices, Ltd of Trenggalek Regency

\*Data Tahun lalu



<http://trenggalekkab.bps.go.id>

9

# KEUANGAN DAN HARGA-HARGA

## Finance and Prices

  
KABUPATEN TRENGGALEK  
"Dalam Angka"  
2015





## **BAB / Chapter IX**

# **KEUANGAN DAN HARGA-HARGA**

*Finance and Prices*

### **PENJELASAN TEKNIS**

- 1 Data keuangan pemerintah Kabupaten Trenggalek dikumpulkan BPS melalui Bagian Keuangan Pemerintah Daerah Kabupaten Trenggalek dan UPT Dinas Pendapatan Pemerintah Propinsi Jawa Timur di Trenggalek
- 2 Data penerimaan Pajak Bumi dan Bangunan (PBB) diperoleh dari Dinas Pendapatan Kabupaten Trenggalek
- 3 Data Statistik Perbankan bersumber dari Bank-Bank yang berada di wilayah Kabupaten Trenggalek serta dari Perum Pegadaian
- 4 **Koperasi**, terdiri dari KUD dan non KUD. KUD adalah suatu organisasi ekonomi yang berwatak sosial dan merupakan wadah bagi pengembangan berbagai kegiatan ekonomi masyarakat pedesaan yang diselenggarakan oleh dan untuk masyarakat itu sendiri (Inpres No.2 Th.1978). Non KUD adalah suatu organisasi ekonomi rakyat yang berwatak sosial, beranggotakan orang-orang atau badan hukum koperasi yang merupakan tata susunan ekonomi sebagai usaha bersama berdasarkan azas kekeluargaan.
- 5 Rata-rata Harga yang Diterima dan Dibayar Petani diperoleh dari Pencatatan setiap bulan oleh BPS Kabupaten Trenggalek di sejumlah Kecamatan di wilayah Kabupaten Trenggalek.

### **TECHNICAL NOTES**

- 1 *The data of the Financial condition in Trenggalek Regency from BPS by Financial Section of Trenggalek Regency and UPT Dinas Pendapatan Pemerintah Prov. Jawa Timur in Trenggalek*
- 2 *The data of land an Building Taxes Revenues from Dinas Pendaptan of Trenggalek Regency.*
- 3 *The Statistics data of banking from all banks in Trenggalek Regency and pown shop service*
- 4 **Cooperation**, consist of KUD and non KUD. KUD is social economic organization and It's a place for the development of all economic activities for villagers, which is done by villagers and for villagers (Inpres no. 2 TH 1978). Non KUD is a social economic organization, Its member is people or legal cooperation which form economic management from different bussiness bases on family atmosphere principle.
- 5 *The Rate of prices received and paid by farmer from monthly calculation by BPS Trenggalek in all districts of Trenggalek Regency*

### **9.1 Anggaran Pendapatan dan Belanja Daerah**

Tercatat pada tahun 2014, realisasi penerimaan daerah mengalami kenaikan sebesar 291.673 juta rupiah atau 24,17 persen dari tahun sebelumnya. Sedangkan belanja daerah mengalami kenaikan 17,84 persen dari tahun sebelumnya.

Dari realisasi penerimaan daerah melalui Kantor Dinas Pendapatan TK I Jawa Timur di Trenggalek tercatat kenaikan sebesar 20.855.985,561 juta rupiah atau naik 30,17 persen dari tahun sebelumnya.

**Penerimaan Daerah Kabupaten Trenggalek naik 24,17 persen**

### **9.1. The calculation of revenues and region expenditure**

*In 2014, the realization of region revenues increase 291.673 million rupiahs or 24,17 percent from previous year. And the region expenditure increases 17,84 percent from the previous year.*

*The realization of Trenggalek revenues through Dinas Pendapatan TK I East Java in Trenggalek increases about 20.855.985,561 million rupiahs or increases 30,17 percent from previous year*

**The Revenue of Trenggalek Region increase 24,17 percent**

### **9.2. Perbankan**

Posisi dana Bank yang berada di wilayah Kabupaten Trenggalek tercatat 1.557.583,410 juta rupiah pada posisi Desember 2014, dimana terdiri dari 14,95 persennya giro, 72,32 persen tabungan dan 12,73 persen deposito. Posisi kredit bank jika dilihat dari sisi sektor ekonomi maka sektor perdagangan menempati urutan teratas dengan 46,72 persen.

**72,32 Persen Dana Bank di Wilayah Kabupaten Trenggalek berupa Tabungan**

### **9.2. Banking**

*The position of Bank fund in Trenggalek Regency is 1.557.583,410 million rupiahs in December 2014, it consists of 14,95 percent credit transfer, 72,32 percent savings and 12,73 percent fixed deposit. Position of Bank fund in the economic sector, the trading sector is in the first rank with 46,72 percent*

**72,32 Percent of Bank's Fund in Trenggalek Regency is in the form of saving account**

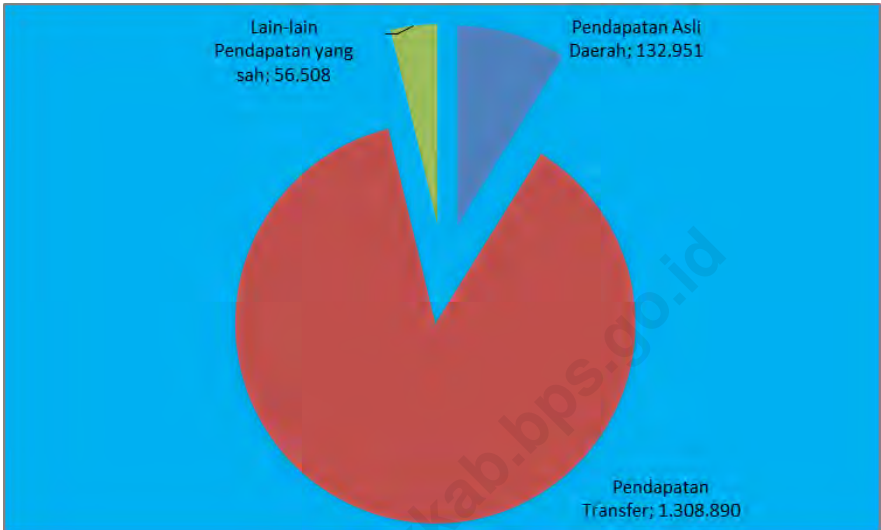
### **9.3. Harga – harga**

Harga sembilan bahan pokok ditigkat konsumen pada umumnya stabil tiap bulannya selama tahun 2014.

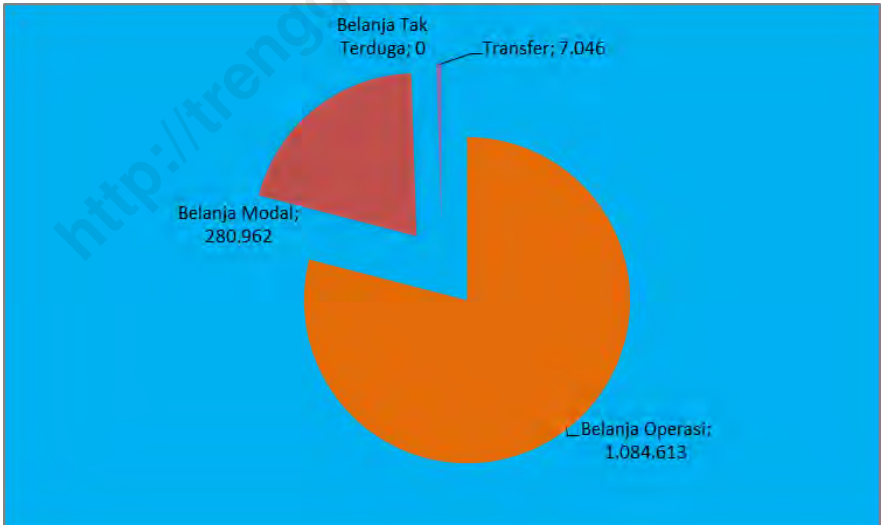
### **9.3. Prices**

*The price of 9 essential commodities in consumer is stabil in every month in 2014.*

**Grafik/ Graphic 33.**  
**REALISASI PENERIMAAN PEMERINTAH DAERAH /**  
*Actual Revenues of Regions Development, 2014 (Persen)*

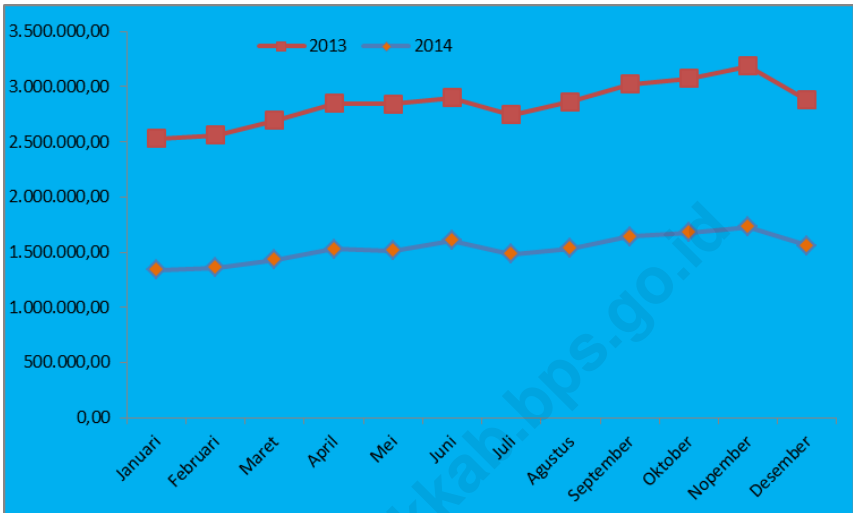


**Grafik/ Graphic 34.**  
**REALISASI PENGELUARAN PEMERINTAH DAERAH /**  
*Realization of Expenditure for Regions Development, 2014 (Persen)*

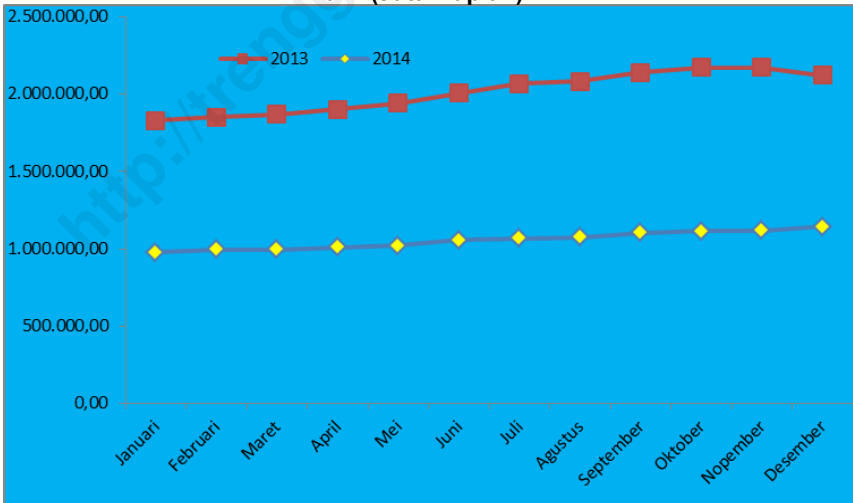




**Grafik/ Graphic 35.**  
**POSISI DANA BANK PER BULAN /**  
*Position of Bank Fund by Month,*  
**2014 (Juta Rupiah)**



**Grafik/ Graphic 36.**  
**POSISI KREDIT BANK PER BULAN /**  
*Position of Bank Credit by Month,*  
**2014 (Juta Rupiah)**







**TABEL / Table 9.1.1**  
**REALISASI PENDAPATAN DAN PENGELUARAN DAERAH KABUPATEN TRENGGALEK**  
*Actual Revenues and Expenditure of Trenggalek Regency, (Jutaan Rp)*  
**2010 - 2014**

No	Uraian / Explanation	2010	2011	2012	2013	2014
(1)	(2)	(3)	(4)	(5)	(6)	(7)
<b>I</b>	<b>Pendapatan</b>	<b>794.514</b>	<b>948.218</b>	<b>1.059.583</b>	<b>1.206.677</b>	<b>1.498.350</b>
	1. Pendapatan Asli Daerah	53.545	63.084	70.198	77.799	132.951
	2. Pendapatan Transfer	716.126	862.302	958.226	865.666	1.308.890
	3. Lain-lain Pendapatan yang sah	24.843	22.832	31.159	263.212	56.508
<b>II</b>	<b>Belanja</b>	<b>802.100</b>	<b>935.917</b>	<b>1.041.202</b>	<b>1.164.834</b>	<b>1.372.622</b>
	1. Belanja Operasi	709.710	808.044	905.860		1.084.613
	2. Belanja Modal	89.494	126.243	134.758	206.760	280.962
	3. Belanja Tak Terduga	343	1.629	584	660	-
	4. Transfer	2.553	2.400	2.906		7.046
<b>III</b>	<b>Pembiayaan</b>	<b>86.508</b>	<b>77.214</b>	<b>68.894</b>	<b>77.779</b>	<b>112.182</b>
	1. Penerimaan Pembiayaan	86.758	80.646	88.720	84.779	120.182
	2. Pengeluaran Pembiayaan	250	3.250	19.825	7.000	8.000

Sumber : Badan Pengelola Keuangan dan Asset Daerah Kabupaten Trenggalek

**TABEL / Table 9.1.2**  
**REALISASI PENERIMAAN DAN DAERAH KABUPATEN TRENGGALEK**  
*Actual Revenues of Trenggalek Regency, (Jutaan Rp)*  
**2010 - 2014**

No	Uraian / Explanation	2010	2011	2012	2013	2014
(1)	(2)	(3)	(4)	(5)	(6)	(7)
I	<b>Pendapatan Asli Daerah</b>	<b>53.554</b>	<b>63.084</b>	<b>70.198</b>	<b>70.198</b>	<b>132.951</b>
	1. Pajak Daerah	6.926	8.860	9.349	9.349	22.945
	2. Retribusi Daerah	18.320	19.000	22.819	22.819	32.335
	3. Hasil Perusahaan Milik Daerah dan Hasil Pengelolaan Kekayaan Daerah Yang Dipisahkan	1.844	2.877	2.205	2.205	4.004
	4. Lain-lain Pendapatan Asli Daerah Yang Sah	26.464	32.346	35.825	35.825	73.665
II	<b>Pendapatan Transfer</b>	<b>716.126</b>	<b>862.317</b>	<b>958.226</b>	<b>958.226</b>	<b>1.308.890</b>
	1. Transfer Pemerintah Pusat	586.028	650.485	773.764	773.764	940.434
	2. Transfer Pemerintah Pusat Lainnya	94.042	173.888	147.647	147.647	290.528
	3. Transfer Pemerintah Propinsi	36.056	37.944	36.816	36.816	77.928
III	<b>Lain-lain Pendapatan Sah</b>	<b>24.843</b>	<b>22.817</b>	<b>31.159</b>	<b>31.159</b>	<b>56.508</b>
	1. Pendapatan Hibah	63	923	755	755	3.000
	2. Pendapatan Dana Darurat	6.016	-	-	-	-
	3. Pendapatan Lainnya	18.764	21.894	30.405	30.405	53.508

Sumber : Badan Pengelola Keuangan dan Asset Daerah Kabupaten Trenggalek

**TABEL / Table 9.1.3**  
**REALISASI PENGELUARAN RUTIN DAERAH KABUPATEN TRENGGALEK, (JUTAAN RP)**  
**Realization of Expenditure for Regions Development of Trenggalek Regency**  
**2010 - 2014**

No	Uraian / Explanation	2010	2011	2012	2013	2014
(1)	(2)	(3)	(4)	(5)	(6)	(6)
I	<b>Belanja Operasi</b>	<b>709.719</b>	<b>808.044</b>	<b>905.860</b>	<b>954.116</b>	<b>1.084.613</b>
	1. Belanja Pegawai	545.337	600.390	688.651	736.223	827.937
	2. Belanja Barang	91.970	138.878	160.117	149.367	147.364
	3. Belanja Bunga	-	-	-	-	-
	4. Belanja Subsidi	950	426	338	481	337
	5. Belanja Hibah	23.565	15.368	10.867	17.273	45.162
	6. Belanja Bantuan Sosial	12.908	12.885	3.754	2.170	7.331
	7. Belanja Bantuan Keuangan	34.988	40.098	42.133	48.602	56.480
II	<b>Belanja Modal</b>	<b>89.495</b>	<b>126.243</b>	<b>134.758</b>	<b>138.772</b>	<b>280.962</b>
	1. Belanja Tanah	39	710	423	4.436	6.487
	2. Belanja Peralatan dan Mesin	24.384	27.877	31.322	31.322	34.177
	3. Belanja Gedung dan Bangunan	16.185	19.581	36.045	36.045	50.132
	4. Belanja Jalan, Irigasi dan Jaringan	48.695	72.576	55.398	55.398	174.355
	5. Belanja Aset Tetap Lainnya	191	3.140	491	491	10.492
	6. Belanja Aset Lainnya	-	2.359	11.080	11.080	5.316
III	<b>Belanja Tidak Terduga</b>	<b>343</b>	<b>1.629</b>	<b>584</b>	<b>584</b>	-
	1. Belanja Tidak Terduga	343	1.629	584	584	-
<b>Jumlah / Total</b>		<b>799.557</b>	<b>935.917</b>	<b>1.041.202</b>	<b>1.041.202</b>	<b>1.365.575</b>

Sumber : Badan Pengelola Keuangan dan Asset Daerah Kabupaten Trenggalek

**TABEL / Table 9.2.1**  
**REALISASI PENERIMAAN, TUNGGAKAN DAN TAGIHAN PAJAK BUMI DAN BANGUNAN**  
**KABUPATEN TRENGGALEK**  
*Realization of Revenues, the Delinquent and The Bill of Land and Building Taxes Revenues*  
*of Trenggalek Regency, (Jutaan Rp)*  
**2014**

No	Uraian / Explanation	Penerimaan Revenues	Tunggakan Delinquent	Penagihan Claim
(1)	(2)	(3)	(4)	(5)
1	Pedesaan	9.479	15	15
2	Perkotaan	937	-	-
3	Perkebunan	-	-	-
4	Pertambangan	-	-	-
5	Kehutanan	-	-	-
6	Online Bank	-	-	-
Jumlah / Total		10.416	15	15

Sumber : Dinas Pendapatan Kabupaten Trenggalek

**TABEL / Table 9.2.2**  
**REALISASI PENERIMAAN PAJAK BUMI DAN BANGUNAN PER KECAMATAN**  
**DI KABUPATEN TRENGGALEK**  
*Realization of Land and Building Taxes Revenues by Sub Regency in Trenggalek Regency,*  
**(Ribuan Rp)**  
**2014**

Kode Wil. Area Code	Kecamatan Sub Regency	Target Target	Realisasi Realization	Persentase ( % )
(1)	(2)	(3)	(4)	(5)
3503010	Panggul	758.003	758.003	100%
3503020	Munjungan	523.919	523.915	100%
3503030	Watulimo	871.887	871.887	100%
3503040	Kampak	435.619	435.313	99,93%
3503050	Dongko	588.213	588.213	100%
3503060	Pule	582.815	684.872	100,30%
3503070	Karangan	824.389	824.389	100%
3503071	Suruh	327.665	327.016	99,80%
3503080	Gandusari	923.695	923.584	99,99%
3503090	Durenan	1.086.494	1.086.511	100%
3503100	Pogalan	899.708	899.708	100%
3503110	Trenggalek	1.505.135	1.504.218	99,94%
3503120	Tugu	675.138	675.014	99,98%
3503130	Bendungan	313.411	313.411	100%
	Pembayaran on line	-	-	-
<b>Jumlah / Total</b>		<b>10.416.091</b>	<b>10.416.055</b>	100%

Sumber : Dinas Pendapatan Kabupaten Trenggalek

**TABEL / Table 9.2.3**  
**REALISASI PENERIMAAN DAERAH MELALUI KANTOR DINAS PENDAPATAN DAERAH**  
**JAWA TIMUR DI KABUPATEN TRENGGALEK**  
*Realization of Expenditure through the Expenditure agency of Jawa Timur Province of*  
*Trenggalek Regency, (Ribuan Rp)*  
**2011 - 2014**

No	Jenis Penerimaan <i>Kind of expenditure</i>	2011	2012	2013	2014
(1)	(2)	(3)	(4)	(5)	(6)
1	Pajak Kendaraan Bermotor	30.287.332.766	37.338.127.192	37.338.127.192	50.351.185.503
2	Bea Balik Nama Bermotor Kendaraan	34.013.195.300	31.388.002.400	31.388.002.400	39.202.859.900
3	Parkir berlangganan	474.083.000	387.578.600	387.578.600	408.353.150.
4	P3 ABT Dan AP	5.464.900	7.122.650	7.122.650	8.574.850
5	a. Leges	-	-	-	-
	b. Leges SK	-	-	-	-
6	Retribusi Jasa Usaha	-	8.549.600	8.549.600	14.392.600
7	Bea Balik Nama Alat Angkutan Di atas Air	-	-	-	-
<b>Jumlah / Total</b>		64.780.075.966	69.129.380.442	69.129.380.442	89.985.366.003

Sumber : Kantor Dinas Pendapatan Daerah Jawa Timur di Kabupaten Trenggalek

**TABEL / Table 9.3.1**  
**POSISI DANA BANK MENURUT JENIS PENGGUNAAN (SIMPANAN)**  
**DI KABUPATEN TRENGGALEK**  
*The position of Bank Fund by kinds of using in Trenggalek Regency, ( Juta Rupiah )*  
**2014**

Bulan Month	Dana Pihak Ketiga (DPK)			
	GIRO Giro	TABUNGAN Savings	DEPOSITO Deposits	Jumlah Total
(1)	(2)	(3)	(4)	(5)
Januari/January	242.528,456	973.340,386	124.020,896	1.339.889,738
Pebruari /February	270.606,981	963.771,494	125.766,976	1.360.145,451
Maret/March	297.629,953	953.724,082	177.846,681	1.429.200,716
April/April	345.497,096	1.004.454,705	178.332,908	1.528.284,709
Mei / May	361.969,986	972.946,058	180.025,070	1.514.941,114
Juni / June	457.712,618	958.981,231	188.174,045	1.604.867,894
Juli / July	272.247,659	1.001.794,356	208.719,362	1.482.761,378
Agustus / August	304.149,181	981.331,247	249.027,919	1.534.508,347
September/September	403.706,914	983.170,604	255.606,691	1.642.484,209
Oktober/October	353.542,026	1.019.383,031	302.753,488	1.675.678,545
Nopember/November	374.951,061	1.049.893,364	302.867,881	1.727.712,306
Desember/December	232.840,489	1.126.423,492	198.319,429	1.557.583,410

Sumber : - Bank Indonesia Kediri



**TABEL / Table 9.3.2**  
**POSISI KREDIT BANK MENURUT JENIS PENGGUNAAN DI KABUPATEN TRENGGALEK**  
*The Position of Bank Credit by its Using in Trenggalek Regency, (Juta Rupiah)*  
**2014**

Bulan Month	Menurut Jenis Penggunaan			
	Modal Kerja Capital	Investasi Investment	Konsumsi Consumption	Jumlah Total
(1)	(2)	(3)	(4)	(5)
Januari/January	524.297,867	8.608,756	443.889,904	976.796,527
Pebruari /February	537.369,825	10.864,694	448.741,818	996.976,337
Maret/March	529.701,596	11.602,229	453.190,190	994.494,016
April/April	538.743,982	11.962,287	460.398,536	1.011.104,806
Mei / May	542.939,952	12.414,026	464.960,464	1.020.314,441
Juni / June	574.421,807	12.961,208	470.768,221	1.058.151,236
Juli / July	581.338,738	13.619,915	472.419,486	1.067.378,139
Agustus / August	590.676,402	13.308,668	471.116,716	1.075.101,786
September/September	605.781,161	13.149,925	485.241,371	1.104.172,456
Oktober/October	613.038,077	12.557,898	489.341,015	1.114.936,989
Nopember/November	613.476,100	13.682,646	491.142,194	1.118.300,940
Desember/December	634.805,548	14.045,490	494.482,060	1.143.333,098

Sumber : - Bank Indonesia Kediri

**TABEL / Table 9.3.3**  
**POSISI KREDIT BANK MENURUT SEKTOR EKONOMI DI KABUPATEN TRENGGALEK**  
*The position of Credit in Bank by Economic Sector in Trenggalek Regency, (Juta Rupiah)*  
**2010 - 2014**

No	Sektor Ekonomi <i>Economic Sector</i>	2010	2011	2012	2013	2014
(1)	(2)	(3)	(4)	(5)	(6)	(7)
1	Pertanian	27.020	64.757	58.841	26.383	25.632
2	Pertambangan	1	561	3.654	20	804
3	Industri	6.494	8.515	11.928	28.199	40.658
4	Listrik	-	-	48	172	375
5	Konstruksi	680	2.596	7.827	8.059	3.469
6	Perdagangan	266.507	302.129	304.481	439.158	534.108
7	Angkutan	1.362	1.362	2.654	5.536	9.384
8	Jasa Usaha	218	3.473	16.301	10.538	7.883
9	Jasa Sosial	2.219	10.894	9.612	18.583	26.238
10	Lain-lain	357.066	328.377	437.739	441.539	494.482
<i>Jumlah / Total</i>		661.567	722.664	853.086	978.186	1.143.333

Sumber : - Bank Indonesia Kediri

**TABEL / Table 9.3.4**  
**JUMLAH JARINGAN KANTOR BANK DI KABUPATEN TRENGGALEK**  
*The Number of Bank Office in Trenggalek Regency*  
**2014**

No	Uraian / Explanation	KP	KC	KCP	Unit	Kan- tor Kas	Kas Mo- bil	P. Point	ATM
(1)	(2)	(3)	(4)	(5)	(6)	(7)	(8)	(9)	(10)
1	<b>Bank Umum</b>	0	2	16	7	0	1	0	43
2	<b>BPR</b>	3	5	0	0	0	0	0	0

Sumber : - Bank Indonesia Kediri

**TABEL/ Table 9.3.5**  
**TOTAL AKTIVA, DANA MASYARAKAT DAN KREDIT YANG DIBERIKAN BANK**  
**DI KABUPATEN TRENGGALEK, POSISI NOVEMBER 2013**  
*Asset Total, Public Fund And Credit Given Bank In Trenggalek Regency*  
**Position Of November 2014**  
 (Jutaan Rupiah)

No	Uraian / Explanation	Bank Umum	BPR	Jumlah
(1)	(2)	(3)	(4)	(5)
1.	Total Aktiva	1.689.834	121.994	1.811.828
2.	Dana Masyarakat	1.557.583	76.518	1.634.101
	- Giro	232.840	-	232.840
	- Tabungan	1.126.423	39.504	1.165.928
	- Deposito	198.319	37.013	235.333
3.	Kredit Yang Diberikan	1.143.333	101.059	1.244.392
	- Modal Kerja	634.806	86.380	721.186
	- Investasi	14.045	13	14.058
	- Konsumsi	494.482	14.666	509.148

Sumber : - Bank Indonesia Kediri

**TABEL / Table 9.3.6**  
**KREDIT YANG DIBERIKAN BANK UMUM DAN BPR DI KABUPATEN TRENGGALEK**  
*Credit is Given Public Bank And BPR in Trenggalek Regency, ( Juta Rupiah )*  
**2014**

Bulan Month	Kredit yang Diberikan		Jumlah
	Bank Umum	BPR	
(1)	(2)	(3)	(4)
Januari/January	976.797	88.004	1.064.801
Pebruari /February	996.976	90.264	1.087.240
Maret/March	994.494	93.376	1.087.870
April/April	1.011.105	94.546	1.105.651
Mei / May	1.020.314	96.588	1.116.902
Juni / June	1.058.151	97.318	1.155.469
Juli / July	1.067.378	97.655	1.165.033
Agustus / August	1.075.102	97.759	1.172.861
September/September	1.104.172	100.197	1.204.369
Oktober/October	1.114.937	100.481	1.215.418
Nopember/November	1.118.301	100.373	1.218.674
Desember/December	1.143.333	101.059	1.244.392

Sumber : - Bank Indonesia Kediri

\* dalam proses migrasi data pasca pengalihan fungsi pengawasan Bank ke OJK  
 Sumber : - Bank di Trenggalek

**TABEL / Table 9.3.7**  
**PERKEMBANGAN ASURANSI PER BULAN DI KABUPATEN TRENGGALEK**  
*The Development of Insurance by Month in Trenggalek Regency, ( Juta Rupiah )*  
**2014**

Bulan Month	Jumlah Tenaga Kerja Worker	Jumlah Peme- gang Polis Policy Holder	Premi Premium Insurance ( 000 Rp )	Klaim Claim ( 000 Rp )	Penda-patan Lain-lain Other Income ( 000 Rp )
(1)	(2)	(3)	(4)	(5)	(6)
Januari/January	107	1.499	1.422.840	1.084.149	146.573
Pebruari /February	110	1.596	1.303.277	971.901	75.498
Maret/March	118	1.653	1.651.022	801.816	80.818
April/April	124	1.590	1.762.370	768.495	125.744
Mei / May	123	1.614	1.903.547	1.065.425	90.909
Juni / June	128	1.739	1.533.837	1.344.183	101.344
Juli / July	148	1.565	1.282.557	1.142.405	178.786
Agustus / August	139	1.574	1.647.329	925.794	115.760
September/September	144	1.656	1.787.325	1.125.015	106.017
Oktober/October	148	1.639	2.081.760	1.259.289	109.225
Nopember/November	149	1.571	1.509.941	885.286	101.252
Desember/December	148	1.578	1.653.900	1.123.535	100.111
<b>Jumlah / Total</b>			<b>19.539.705</b>	<b>12.497.293</b>	<b>1.332.037</b>

Sumber :

**TABEL / Table 9.4.1**  
**JUMLAH KREDIT, PELUNASAN DAN LELANG PADA PERUM PEGADAIAN**  
**DI KABUPATEN TRENGGALEK**  
*The Number of Credit, Paying and Auction in Pawnshop Service*  
*in Trenggalek Regency, (Unit)*  
**2014**

Bulan <i>Month</i>	Kredit <i>Credit</i>	Pelunasan <i>Paying</i>	Lelang <i>Auction</i>	Sisa Yang masih belum dilunasi
(1)	(2)	(3)	(4)	(5)
Januari/ <i>January</i>	1,231	675	99	457
Pebruari / <i>February</i>	1,076	567	26	483
Maret/ <i>March</i>	1,117	499	31	587
April/ <i>April</i>	1,096	586	19	491
Mei / <i>May</i>	1,169	552	4	613
Juni / <i>June</i>	1,220	563	3	654
Juli / <i>July</i>	945	899	3	43
Agustus / <i>August</i>	1,176	600	5	501
September/ <i>September</i>	1,161	758	27	376
Oktober/ <i>October</i>	1,129	822	18	289
Nopember/ <i>November</i>	946	665	13	268
Desember/ <i>December</i>	1,155	790	42	323
Jumlah / <i>Total</i>	<b>13,421</b>	<b>7,976</b>	<b>360</b>	<b>5,085</b>

Sumber : Cabang Perum Pegadaian Kabupten Trenggalek  
Source : *Regional Office Pawning Service of Trenggalek Regency*

**TABEL / Table 9.4.2**  
**NILAI KREDIT, PELUNASAN DAN LELANG PADA PERUM PEGADAIAN**  
**DI KABUPATEN TRENGGALEK**  
*The Values of Credit, Paying and Auction in Pawnshop Service in Trenggalek Regency,*  
*(Ribuan Rupiah)*  
**2014**

Bulan Month	Kredit Credit	Pelunasan Paying	Lelang Auction	Sisa Yang masih belum dilunasi
(1)	(2)	(3)	(4)	(5)
Januari/January	2,581,780	1,566,390	13,320	1,002,070
Pebruari /February	2,286,830	1,065,220	44,620	1,176,990
Maret/March	2,543,110	1,015,680	60,150	1,467,280
April/April	2,717,270	1,125,800	19,570	1,571,900
Mei / May	2,807,600	1,261,550	1,950	1,544,100
Juni / June	2,560,110	1,202,580	1,520	1,356,010
Juli / July	2,407,320	1,763,300	1,730	642,290
Agustus / August	2,839,220	1,190,940	298,940	1,349,340
September/September	2,644,620	1,516,650	42,530	1,085,440
Oktober/October	2,368,520	1,536,280	25,460	806,780
Nopember/November	2,255,810	1,383,420	20,760	851,630
Desember/December	2,832,330	1,765,770	86,190	980,370
Jumlah / Total	30,844,520	16,393,580	616,740	13,834,200

Sumber : Cabang Perum Pegadaian Kabupten Trenggalek

Source : Regional Office Pawning Service of Trenggalek Regency



**TABEL / Table 9.4.3**  
**JUMLAH NASABAH PERUM PEGADAIAN DI KABUPATEN TRENGGALEK**  
*The Number of Pawnshop Service Customers in Trenggalek Regency*  
**2014\***

Bulan Month	Lama Old	Baru New	Jumlah Total
(1)	(2)	(3)	(4)
Januari/January	1.320	1.303	32
Pebruari /February	1.224	1.054	7
Maret/March	1.201	1.182	7
April/April	1.143	1.114	-
Mei / May	1.308	1.212	-
Juni / June	1.155	1.082	3
Juli / July	1.240	1.267	-
Agustus / August	1.024	1.114	-
September/September	1.245	1.143	-
Oktober/October	1.202	1.139	-
Nopember/November	1.113	1.124	-
Desember/December	1.047	881	-
Jumlah / Total	<b>14.222</b>	<b>13.615</b>	<b>49</b>

Sumber : Cabang Perum Pegadaian Kabupten Trenggalek

Source : Regional Office Pawnning Service of Trenggalek Regency

**\*Data Tahun lalu**

**TABEL/ Table 9.4.4**  
**PERKEMBANGAN OMSET JASA GADAI DAN USAHA LAIN PERUM PENGGADAIAN**  
**UPC TRENGGALEK**  
*The Development of Pawnshop and Entrusted Goods at Pawnshop Service*  
*In Trenggalek Regency*  
**2013 - 2014**

No	Uraian / Explanation	2013		2014	
		Unit Nilai/ Value	( 000 Rp.) Unit	Nilai/ Value	( 000 Rp.)
(1)	(2)	(3)	(4)	(3)	(4)
<b>A.</b>	<b>Jasa Pegadaian</b>				
	1. Emas/ Berlian	12.358	27.301.616.000	12.358	27.301.616.000
	2. Kendaraan Roda 4	5	144.800.000	5	144.800.000
	3. Kendaraan Roda 2	27	182.700.000	27	182.700.000
	4. Sepeda Pancal	1.005	543.510.000	1.005	543.510.000
	5. Barang Elektronik	707	573.975.000	707	573.975.000
	6. Lainnya	120	67.500.000	120	67.500.000
	Jumlah	<b>12.358</b>	<b>27.301.616.000</b>	<b>12.358</b>	<b>27.301.616.000</b>
<b>B.</b>	<b>Usaha Lain</b>				
	1. KREDIT KREASI Jaminan BPKB	-	-	-	-
	2. KREDIT KRASIDAI Jaminan Emas/Berlian	-	212.169.000	-	212.169.000
	Jumlah				
	Jumlah A dan B	<b>14.222</b>	<b>29.026.270.000</b>	<b>14.222</b>	<b>29.026.270.000</b>

Sumber : Cabang Perum Pegadaian Kabupten Trenggalek  
Source : Regional Office Pawning Service of Trenggalek Regency

**TABEL/ Table 9.4.5**  
**PERKEMBANGAN BESARNYA OMZET PEGADAIAN MENURUT JENIS PRODUKSI**  
**DI KABUPATEN TRENGGALEK**  
*The Development Of Level Of Omzet Pawnship Office According To Production Type*  
*In Trenggalek Regency (Ribu Rupiah)*  
**2009 - 2013**

No	Jenis Produksi <i>Kind of Production</i>	2010	2011	2012	2013	2014
(1)	(2)	(3)	(4)	(5)	(6)	(7)
1	Jasa Gadai	20.631.645.000	24.782.591	40.419.636	28.814.101	28.814.101
2	Jasa Taksiran	-	-	-	-	-
3	Jasa Titipan	-	-	-	-	-
4	Galeri' 24	-	-	-	-	-
5	Emas ONH	-	-	-	-	-
6	Kredit Kreasi	561.600.00	517.500	-	-	-
7	Kredit Krasida	45.000.000	28.900	-	212.169	212.169
<b>Jumlah / Total</b>		<b>21.238.245.000</b>	<b>25.328.991</b>	<b>40.419.636</b>	<b>29.026.270</b>	<b>29.026.270</b>

Sumber : Cabang Perum Pegadaian Kabupten Trenggalek  
Source : *Regional Office Pawning Service of Trenggalek Regency*

**TABEL/ Table 9.5.1**  
**JUMLAH KOPERASI MENURUT TINGKAT DAN KLASIFIKASINYA**  
**DI KABUPATEN TRENGGALEK**  
*The Number of Cooperation by Its level and Clasification In Trenggalek Regency*  
**2010 - 2014**

No	Uraian / Explanation	2010	2011	2012	2013	2014
(1)	(2)	(3)	(4)	(5)	(6)	(7)
A.	Tingkat/ Level					
	- Pusat	1	1	1	2	2
	- Primer	557	583	595	599	607
	- Jumlah / Total	558	584	596	601	609
B.	Klasifikasi/ Classification					
	- A	2	-	-	-	-
	- B	44	-	-	-	-
	- C	54	-	-	-	-
	- D	-	-	-	-	-
	- BDK	-	-	-	-	-
	- Jumlah / Total	558	-	-	-	-

Sumber : Dinas Koperasi, Industri, Perdagangan, Pertambangan dan Energi Kabupaten Trenggalek  
 Source : Cooperative, Industry, Trade, Mineral and Energy Services of Trenggalek Regency

**TABEL/ Table 9.5.2**  
**JUMLAH KOPERASI MENURUT JENISNYA DI KABUPATEN TRENGGALEK**  
*The Number of cooperation by Its Kind In Trenggalek Regency*  
**2010 - 2014**

No	Jenis/ Kinds	2010	2011	2012	2013	2014
(1)	(2)	(3)	(4)	(5)	(6)	(7)
1	KUD	13	13	13	13	13
2	KPRI	49	49	49	52	52
3	Kop. Karyawan	10	10	10	10	10
4	Koppas	8	8	8	8	8
5	KSU	106	125	130	155	155
6	Kop. Pensiunan	4	4	4	4	3
7	Kop.ABRI	2	2	2	2	1
8	KSP	23	22	24	25	27
9	Kopontren	20	21	21	20	21
10	Kop.Wanita	161	162	162	162	157
11	Pusat	1	1	1	2	2
12	KBPR	-	0	-	1	1
13	Lain-lain	161	167	172	147	185
<i>Jumlah / Total</i>		558	584	596	601	609

Sumber : Dinas Koperasi, Industri, Perdagangan, Pertambangan dan Energi Kabupaten Trenggalek  
 Source : *Cooperative, Industry, Trade, Mineral and Energy Services of Trenggalek Regency*

**TABEL/ Table 9.5.3**  
**JUMLAH KOPERASI MENURUT SIFAT USAHANYA DI KABUPATEN TRENGGALEK**  
*The Number of cooperation by Its Kind of Bussiness In Trenggalek Regency*  
**2010 - 2014**

No	SIFAT USAHANYA <i>Kind of Bussiness</i>	2010	2011	2012	2013	2014
(1)	(2)	(3)	(4)	(5)	(6)	(7)
1	Produksi	34	34	34	34	34
2	Fungsional	-	-	-	-	-
3	Jasa dan sejenisnya	7	22	24	24	24
4	Serba Usaha	106	125	130	130	130
5	Lainnya	411	403	408	408	408
Jumlah / <i>Total</i>		558	584	596	596	596

Sumber : Dinas Koperasi, Industri, Perdagangan, Pertambangan dan Energi Kabupaten Trenggalek  
 Source : *Cooperative, Industry, Trade, Mineral and Energy Services of Trenggalek Regency*

**TABEL/ Table 9.5.4**  
**JUMLAH ANGGOTA, PENGURUS DAN PEKERJA KOPERASI DI KABUPATEN TRENGGALEK**  
**The Number of Members, Manager and Cooperation Workers In Trenggalek Regency**  
**2010 - 2014**

No	Uraian / Explanation	2010	2011	2012	2013	2014
(1)	(2)	(3)	(4)	(5)	(6)	(7)
1	Pengurus	1.813	1.943	1.983	2.103	2.436
2	Pekerja					
	- Manager	36	36	38	221	221
	- Karyawan	1.061	1.067	1.074	1113	1113
	- Jumlah	1.097	1.103	1.112	1334	1334
3	Anggota					
	- Penuh	190.738	88.966	89.204	89.351	71.918
	- Calon	-	418	507	-	-
	- Jumlah	180.738	89.384	89.711	89.351	71.918

Sumber : Dinas Koperasi, Industri, Perdagangan, Pertambangan dan Energi Kabupaten Trenggalek  
 Source : Cooperative, Industry, Trade, Mineral and Energy Services of Trenggalek Regency

**TABEL/ Table 9.5.5**  
**BESAR MODAL PASIF KOPERASI DI KABUPATEN TRENGGALEK**  
*The Passive Capital of Cooperation In Trenggalek Regency (Jutaan Rp)*  
**2010 - 2014**

No	Uraian / Explanation	2010	2011	2012	2013	2014
(1)	(2)	(3)	(4)	(5)	(6)	(7)
1	Simpanan Anggota / Saving	24.640	35.586	47.236	84.017	84.017
2	Hutang Koperasi / Credit	23.195	21.730	23.970	51.179	24.373
3	Cadangan	28.428	24.622	25.150	31.475	31.475
4	Dana / Fund	946	775	789	1.025	1.025
5	Jasa Angkutan / Transportation Service	-	-	-	-	-
6	SHU / Rest Of Profit	8.980	4.405	6.982	4.712	8.242

Sumber : Dinas Koperasi, Industri, Perdagangan, Pertambangan dan Energi Kabupaten Trenggalek  
Source : Cooperative, Industry, Trade, Mineral and Energy Services of Trenggalek Regency



**TABEL / Table 9.6.1**  
**RATA-RATA HARGA YANG DITERIMA PETANI DI KABUPATEN TRENGGALEK**  
*Price Rate Accepted by Farmer in Trenggalek Regency, (Rupiah per Satuan)*  
**2010 - 2014**

No	Komoditi/ Commodity	Satuan	2010	2011	2012	2013	2014
(1)	(2)	(3)	(4)	(5)	(6)	(7)	(8)
1	Padi dan Palawija						
	- Gabah Kering giling	100 kg	268.510	421.292	411.250	439.201	449.967,9
	- Jagung Pipilan	100 kg	215.052	268.068	247.500	294.114,6	228.564,8
	- Ketela Pohon	100 kg	56.718	70.974	83.889	100.104,2	101.208
	- Ketela Rambat	100 kg	185.926	174.357	171.111	205.416,7	234.375
	- Kacang Tanah Kupas	100 kg	1.341.000	1.261.456	1.406.250	1407.291,7	1.508.333
	- Kacang Kedelai	100 kg	568.630	623.340	504.000	678.854,2	734.930,6
2	Sayuran/ Vegetables						
	- Ketimun	100 kg	127.333	121.833	125.000	200.000	205.937,5
	- Kacang Panjang	100 kg	238.929	263.691	280.000	352.976,2	343.154,8
	- Cabe Rawit	100 kg	1.894.635	2.712.500	141.667	2.010.277,8	1.880.952
	- Kangkung	100 kg	138.889	153.601	155.000	197.083,3	196.428,6
	- Bayam	100 kg	154.333	168.393	162.500	226.500	226.500
	- Bawang Merah	100 kg	910.278	1.091.042	575.000	2.370.833,3	Na
3	Buah-buahan/ Fruits						
	- Pisang ambon	1 sisir	5.347	5.667	6.247	8.402,8	8.763,9
	- Pepaya	1 kg	1.500	1.875	2.500	3.516,7	Na
	- Nenas	10 bh	10.000	17.513	25.000	60.000	Na

Sumber : Badan Pusat Statistik Kabupten Trenggalek

Source : BPS - Statistics of Trenggalek Regency

LANJUTAN TABEL/Continued Table 9.6.1

No	Komoditi/ Commodity	Satuan	2010	2011	2012	2013	2014
(1)	(2)	(3)	(4)	(5)	(6)	(7)	(8)
4	Tanaman Perkebunan Rakyat dan Hasilnya						
	- Kelapa Tua	100 bh	110.000	227.200	125.000	281250	189.083,33
	- Kopi	100 kg	-	-	-		-
	- Gula Merah	100 kg	600.000	753.000	1.200.000	1.650.000	Na
5	Kayu Bakar	1 M <sup>3</sup>	60.000	65.000	65.000	17.900/40 kg	Na
6	Bambu Anyam	10 btg	45.000	52.730	41.667	493.833	71.020,83
7	Ternak dan Hasilnya						
	- Sapi Potong	1 ekor	6.407.500	5.758.333	6.500.000	8.316.667	10.382.958,33
	- Kambing	1 ekor	579.101	488.681	375.000	779.500	1.003.333
	- Ayam Kampung	1 ekor	34.945	35.652	41.938	53.805.55	68.166,67
	- Itik	1 ekor	27.367	32.360	41.000	34.458,33	34.906,25
	- Telur Ayam Ras	Kg	10.374	12.981	12.712	14.654,17	14.450
	- Telur Itik Biasa	10 btr	9.958	10.208	12.610	15.270,83	16.706,25

Sumber : Badan Pusat Statistik Kabupten Trenggalek

Source : BPS - Statistics of Trenggalek Regency

**TABEL / Table 9.6.2**  
**RATA-RATA HARGA YANG DIBAYAR PETANI DI KABUPATEN TRENGGALEK**  
*Price Rate Paid by Farmer in Trenggalek Regency, (Rupiah per Satuan)*  
**2010 - 2014**

No	Komoditi/ Commodity	Satuan	2010	2011	2012	2013	2014
(1)	(2)	(3)	(4)	(5)	(6)	(7)	(8)
1	Upah Mencangkul	1/2 hr	28.937	33.167	39.479	41.740,2	47.322,92
2	Upah Menanam	1/2 hr	29.283	30.060	35.270	39.666,5	45.907,05
3	Bibit Padi (IR-64)	1 kg	5.982	7.002	8.767	5.619,44	9.083,33
4	Pupuk Urea	1 kg	1.740	1.795	2.054	2.012,3	1.907,9
5	Pestisida	1 kg	11.521	12.015	11.888	11.969,9	12.587,96
6	Pupuk TSP	1 kg	1.847	1.881	2.000	2.237,5	2.000
7	Sewa Garu/Ternak	1 hr	127.778	100.000	140.000	2.237,5	na
8	Bekatul	1 kg	1.951	2.074	2.267	2.304	2.475
9	Cangkul	1 bh	47.667	49.914	55.929	55.522	59.875

Sumber : Badan Pusat Statistik Kabupten Trenggalek

Source : BPS - Statistics of Trenggalek Regency

**TABEL / Table 9.6.3**  
**HARGA KEBUTUHAN BAHAN POKOK DI KABUPATEN TRENGGALEK**  
**The Price of Essential Commodities in Trenggalek Regency, (Rupiah)**  
**2014**

No	Komoditi/ Commodity	Satuan	Januari	Pebruari	Maret	April
(1)	(2)	(3)	(4)	(5)	(6)	(7)
1	Beras					
	- Jawa mentik	kg	na	na	na	na
	- Dolog	kg	na	na	na	na
	- IR 64	kg	8.075	8.150	8.200	8.025
2	Gula Pasir					
	- No. 1	kg	13.333,33	13.333,33	13.333,3	13.166,67
	- No. 2	kg	10.375	10.262,5	10.387,5	10.375
3	Minyak Goreng dan Mentega					
	- Curah	kg	11.500	11.250	11.300	10.875
	- Filma	lt	15.500	14.750	14.750	16.312,5
	- Ment. Blue Band	200 gr	5.250	5.250	5.250	5.250
4	Daging Sapi dan Ayam					
	- Daging Sapi	kg	83.750	82.916,67	84.416,67	86.000
	- Daging Ayam Potong	kg	26.000	25.500	25.250	26.500
	- Daging Ayam Kampung	kg	40.000	30.000	40.000	40.000
5	Telur Ayam					
	- Telur Ayam Kampung	btr	1.750	1.625	1.750	1.750
	- Telur Ayam	kg	16.750	16.375	15.625	15.250
6	Susu					
	- Indomilk 397 gr	klg	8.625	9.125	9.125	9.250
	- Bendera 397 gr	klg	9.750	9.875	9.875	10.250
	- Dancow 400 gr	bks	31.300	31.300	31.300	31.300
	- SGM 400 gr	bks	30.500	30.500	30.500	30.500
7	Jagung					
	- Jagung Pipilan	kg	3.925	3.875	3.812,5	3.875
	- Jagung Berasan	kg	5.750	6.000	6.000	6.000
8	Minyak tanah	lt	12.615	12.769	12.846	12.846
9	Garam Yodium	kg	3.833	3.833	3.833	3.833

Sumber : Badan Pusat Statistik Kabupten Trenggalek

Source : BPS - Statistics of Trenggalek Regency

LANJUTAN TABEL/Continued Table 9.6.3

No	Komoditi/ Commodity	Satuan	Mei	Juni	Juli	Agustus
(1)	(2)	(3)	(8)	(9)	(10)	(11)
1	Beras					
	- Jawa mentik	kg	na	na	na	na
	- Dolog	kg	na	na	na	na
	- IR 64	kg	8.075	8.000	8.050	8.050
2	Gula Pasir					
	- No. 1(Gulaku)	kg	13.250	13.167	13.333	13.333
	- No. 2	kg	10.500	10.588	10.750	10.250
3	Minyak Goreng dan Mentega					
	- Curah	kg	11.000	11.250	11.375	11.375
	- Filma	lt	14.750	14.750	14.250	14.500
	- Ment. Blue Band	200 gr	5.375	5.375	5.375	5.375
4	Daging Sapi dan Ayam					
	- Daging Sapi	kg	89.667	91.167	90.833	91.833
	- Daging Ayam Potong	kg	26.750	28.500	29.000	28.500
	- Daging Ayam Kampung	kg	42.000	43.000	44.500	43.000
5	Telur Ayam					
	- Telur Ayam Kampung	btr	1.750	1.750	2.000	2.000
	- Telur Ayam	kg	16.000	17.000	17.875	16.500
6	Susu					
	- Indomilk 397 gr	klg	9.500	9.500	9.563	9.562
	- Bendera 397 gr	bks	10.250	10.250	10.313	10.313
	- Dancow 400 gr	bks	31.300	31.340	32.540	32.540
	- SGM 400 gr	klg	32.166	32.166	32.166	32.166
7	Jagung					
	- Jagung Pipilan	kg	3.850	3.875	4.075	3.875
	- Jagung Berasan	kg	6.000	6.000	6.000	5.500
8	Minyak tanah	lt	12.846	12.846	13.461	13.461
9	Garam Yodium	kg	3.833	3.833	3.833	3.833

Sumber : Badan Pusat Statistik Kabupaten Trenggalek

Source : BPS - Statistics of Trenggalek Regency

LANJUTAN TABEL/Continued Table 9.6.3

No	Komoditi/ Commodity	Satuan	Septem-ber	Oktober-ber	Nopem-ber	Desem-ber
(1)	(2)	(3)	(12)	(13)	(14)	(15)
1	Beras					
	- Jawa mentik	kg	na	na	na	na
	- Dolog	kg	na	na	na	na
	- IR 64	kg	8.038	7.950	8.050	3.050
2	Gula Pasir					
	- No. 1(Gulaku)	kg	14.000	14.000	14.000	14.000
	- No. 2	Kg	10.000	10.000	9.825	10.325
3	Minyak Goreng dan Mentega					
	- Curah	kg	11.375	11.250	11.750	12.000
	- Filma	lt	14.500	14.500	15.250	15.250
	- Ment. Blue Band	200 gr	5.375	5.375	5.375	5.375
4	Daging Sapi dan Ayam					
	- Daging Sapi	kg	92.000	91.000	90.167	90.500
	- Daging Ayam Potong	kg	29.000	27.500	26.250	26.250
	- Daging Ayam Kampung	kg	43.000	43.000	43.000	43.000
5	Telur Ayam					
	- Telur Ayam Kampung	btr	2.000	2.000	2.000	2.000
	- Telur Ayam Ras	kg	16.875	16.375	16.500	18.250
6	Susu					
	- Indomilk 397 gr	klg	8.563	9.563	9.688	9.813
	- Bendera 397 gr	klg	10.313	10.313	10.563	10.688
	- Dancow 400 gr	Bks	33.140	33.140	33.140	33.140
	- SGM 400 gr	klg	32.166	32.166	32.166	32.166
7	Jagung					
	- Jagung Pipilan	kg	3.813	3.850	3.575	3.625
	- Jagung Berasan	kg	5.500	5.500	5.750	6.000
8	Minyak tanah	lt	13.461	13.461	13.923	14.076
9	Garam Yodium	kg	3.833	3.833	3.833	3.833

Sumber : Badan Pusat Statistik Kabupten Trenggalek

Source : BPS - Statistics of Trenggalek Regency

<http://trenggalekkab.bps.go.id>

10

# KONSUMSI Consumption

  
KABUPATEN TRENGGALEK  
"Dalam Angka"  
2015







## **BAB / Chapture X**

### **KONSUMSI**

*Consumption*

#### **PENJELASAN TEKNIS**

- 1** Data Ketersediaan Beras diperoleh dari Sub Dolog Kediri Selatan yang mencatat keluar masuknya beras per bulan tahun 2012 di gudang Dolog.
- 2** Data Ketersediaan Pangan untuk dikonsumsi per Kapita diperoleh dari Dinas Pertanian dan Kehutanan untuk masing-masing jenis bahan makanan, dikonversikan setara beras dibagi jumlah penduduk.
- 3** Konsumsi Kalori Perkapita menurut Jenis bahan makanan didapat dari hasil konsumsi perkapita kali 1000 dibagi jumlah hari dalam setahun dan dikonversikan untuk masing-masing jenis bahan makanan.
- 4** Konsumsi Protein dan Lemak Perkapita menurut Jenis bahan Makanan merupakan hasil konversi Protein dan Lemak dari masing-masing jenis bahan makanan yang dikonsumsi per kapita per kalori dalam satuan gram per hari.

#### **TECHNICAL NOTES**

- 1** *The data of rice supply from sub Dolog Kediri Selatan which calculates in and out of rice per month in 2012 in Dolog stockroom.*
- 2** *The data of food supply to consume per-Capita Agriculture and Forestry Services to each kind of foostuff. It is Converted to rice devided by number of population.*
- 3** *Consumption of calory Percapita by kind of foodstuff. It is obtained from the result of consumption perkapita X 1000 and devided by the number of days in year. And then it is converted to each kind of foodstuff.*
- 4** *Consumption of protein and fat perkapita by kind of foodstuff. It is the result of conversion of Protein and fat from each kind of foodstuff which are consumed per kapita per calory in gram per day*

### 10.1 Ketersediaan Beras

Untuk menjaga kestabilan harga beras dan menjaga kesinambungan stok beras, Bulog berupaya mengelola ketersediaan komoditi tersebut. Dengan persediaan diawal tahun 2014 sebesar 5 ton ditambah pemasukan beras selama setahun sebesar 10.738 ton, kemudian disalurkan sebesar 12.811 ton, sehingga persediaan beras akhir tahun 2014 tercatat 2.126 ton

### 10.2 Bahan Makanan yang Tersedia untuk di konsumsi

Bahan makanan yang tersedia untuk di konsumsi per kapita tercatat komoditi beras, jagung, ubi kayu dan kedelai masing-masing naik menjadi 167,93; 99,98; 139,44 dan 12,57 kg per tahun dari tahun sebelumnya. Sementara untuk komoditi ubi jalar dan kacang tanah turun menjadi 0,17 dan 2,99 kg per tahun dari tahun sebelumnya

### 10.3 Konsumsi per Kapita

Pada tahun 2014 konsumsi kalori per kapita menurut jenis bahan makanan tercatat untuk komoditi beras, jagung, ubi kayu dan kedelai masing-masing naik menjadi 16.595; 1972; 557 dan 34 kalori/hari dari tahun sebelumnya. Sedangkan komoditi ubi jalar dan kacang tanah turun menjadi 0,56 dan 37 kalori/hari dibandingkan dengan tahun sebelumnya

**10.738 Ton Beras berhasil dihipn Bulog**

### 10.1 The Supply of Rice

*To make the price of rice and for the steady supply of rice, Bulog try to manage this commodity. With the start supply in 2014 about 5 tons plus the added of rice in a year about 16.323 tons and then it is distributed about 10.738 tons, so supply of rice at the end of 2014 is 12.811 tons*

### 10.2. Foodstuff which are available to consume

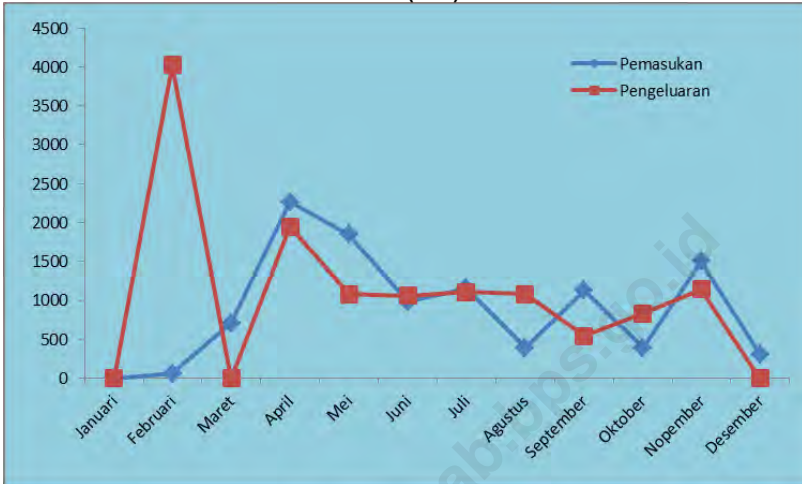
*Foodstuff which are available to consume per capita are commodity of rice, corn, cassava and soybean each increases to 167,93; 99,98; 139,44 and 12,57 kg each year from the previous year. And the commodity of sweet cassava and peanut decrease become 0,17 and 2,99 kg per year from the previous year*

### 10.3 Consumption per Capita

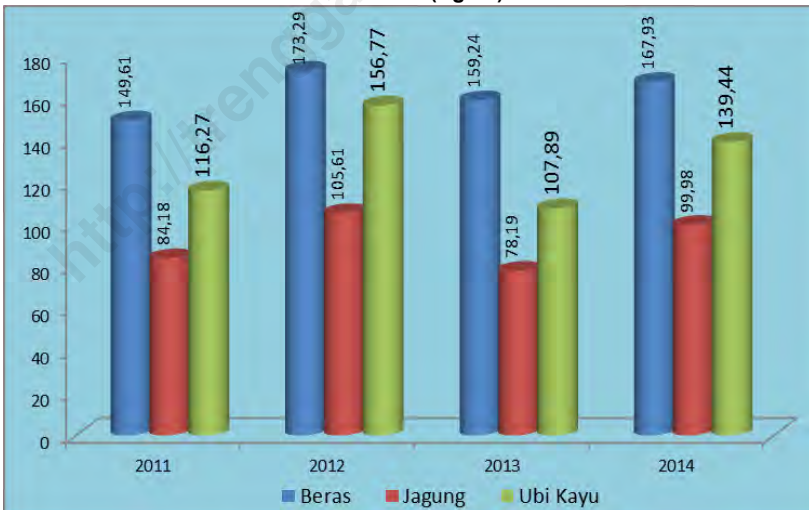
*In 2014 calory consumption per capita by kind of food are commodity of rice, corn, cassava and soybean each increases bacome 16.595; 1972; 557 dan 34 calory per day from the previous year. And the commodity of Sweet Cassava and peanut decrease 0,56 and 37 calory per day from the previous year*

**10.738 Tons of Rice Stock is successfully stored by Bulog**

**Grafik/ Graphic 37.**  
**PERSEDIAAN DAN PENGELUARAN BERAS /**  
*Supplying and Expending of Rice,*  
**2014 (Ton)**

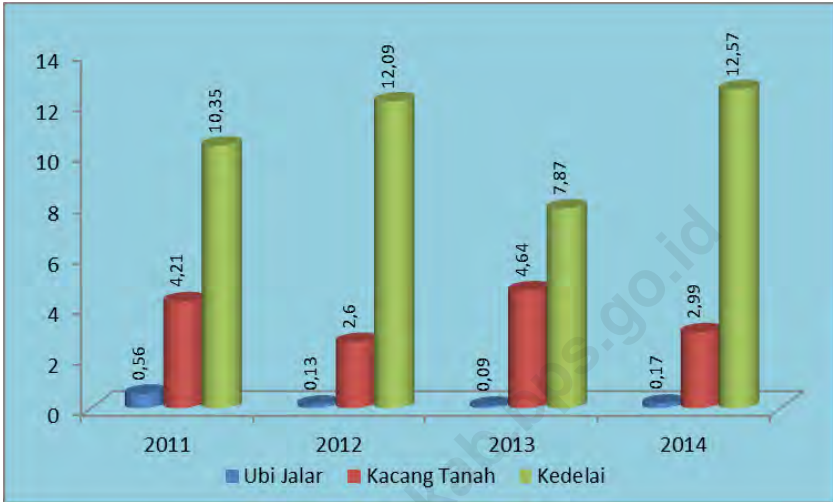


**Grafik/ Graphic 38.**  
**KETERSEDIAAN KONSUMSI BERAS, JAGUNG DAN UBI KAYU PER KAPITA /**  
*Supply Rice, Corn, Cassava for Comsump per Kapita,*  
**2011 - 2014 (Kg/Th)**

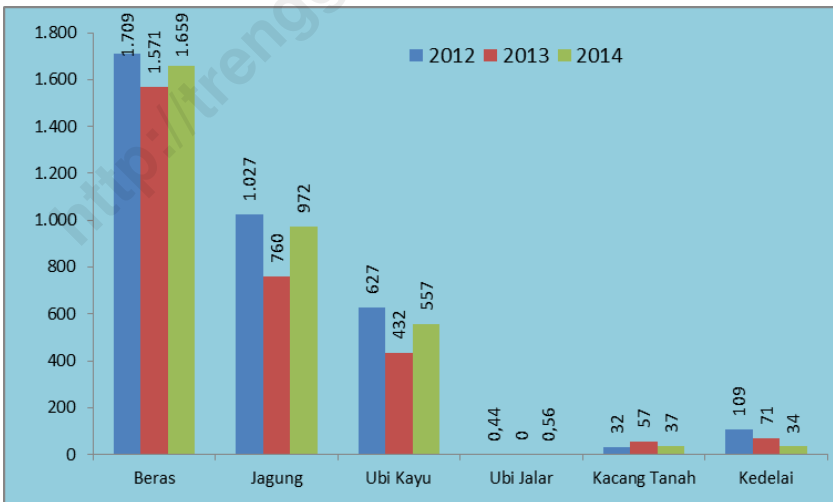




**Grafik/ Graphic 39.**  
**KETERSEDIAAN KONSUMSI UBI JALAR, KACANG TANAH DAN KEDELAI**  
**PER KAPITA / Supply Sweet Cassava, Peanut, Soybean per Kapita,**  
**2011 - 2014 (Kg/Th)**



**Grafik/ Graphic 40.**  
**KONSUMSI KALORI PER KAPITA /**  
**Consumption of Calori per Kapita,**  
**2011 - 2014 (Gram/hari)**





**TABEL/Table 10.1**  
**PERSEDIAAN DAN PENGELUARAN BERAS PER BULAN DI KABUPATEN TRENGGALEK (TON)**  
*The Supply and the Expending of Rice per Month In Trenggalek Regency (Tons)*  
**2014\***

Bulan Month	Stock Awal	Pemasukan	Pengeluaran	Stock Akhir
(1)	(2)	(3)	(4)	(5)
Januari/January	4.199	-	3,30	4.195
Pebruari/February	4.195	60	4.021	235
Maret/March	234	711	0,27	945
April/April	945	2.268	1.946	1.268
Mei / May	1.268	1.845	1.079	2.033
Juni / June	2.033	985	1.057	1.961
Juli / July	1.961	1.156	1.108	2.009
Agustus / August	2.009	390	1.080	1.319
September/September	1.319	1.125	539	1.905
Oktober/October	1.905	389	835	1.458
Nopember/November	1.458	1.501	1.142	1.817
Desember/December	1.817	309	0,26	2.126
Jumlah / Total		10.738	12.811	

Sumber : Perum Bulog Sub Divisi Regional Tulungagung

\*Data tahun lalu



**TABEL/Table 10.2**  
**PERSEDIAAN DAN PENGELUARAN BERAS DI KABUPATEN TRENGGALEK (TON)**  
*The Supply and the Expending of Rice In Trenggalek Regency (Ton)*  
**2010 - 2014**

No	Uraian / Explanation	2010	2011	2012	2013	2014*
(1)	(2)	(3)	(4)	(5)	(6)	(7)
1	Stock Awal	755	17	5	4.199	4.199
2	Pemasukan	7,884	11.711	16.323	10.738	10.738
3	Pengeluaran	8,622	11.723	12.129	12.811	12.811
4	Stock Akhir	17	5	4.199	2.126	2.126

Sumber : Perum Bulog Sub Divisi Regional Tulungagung

\*Data tahun lalu

**TABEL/Table 10.3**  
**BAHAN MAKANAN YANG TERSEDIA UNTUK DIKONSUMSI PER KAPITA**  
**DI KABUPATEN TRENGGALEK**  
*The Supply of Food Stuff for Consume per Capita In Trenggalek Regency (Kg/tahun)*  
**2010 - 2014**

No	Jenis Bahan Makanan <i>Kind of Food Stuff</i>	2010	2011	2012	2013	2014
(1)	(2)	(3)	(4)	(5)	(6)	(7)
1	Beras / <i>Rice</i>	177,61	149,61	173,29	159,24	167,93
2	Jagung / <i>Corn</i>	103,61	84,18	105,61	78,19	99,98
3	Ubi Kayu / <i>Cassava</i>	100,34	116,27	156,77	107,89	139,44
4	Ubi Jalar / <i>Sweet Cassava</i>	0,12	0,56	0,13	0,09	0,17
5	Kacang Tanah / <i>Peanut</i>	4,12	4,21	2,60	4,64	2,99
6	Kedelai / <i>Soybean</i>	2,84	10,35	12,09	7,87	12,57

Sumber : Badan Pusat Statistik Kabupaten Trenggalek

Source : BPS - Statistics of Trenggalek Regency

**TABEL/Table 10.4**  
**KONSUMSI KALORI PER KAPITA MENURUT JENIS BAHAN MAKANAN**  
**DI KABUPATEN TRENGGALEK**  
*Consumption of Calory per Capita by Kind of Foodstuff In Trenggalek Regency (Kal/hari)*  
**2010 - 2014**

No	Jenis Bahan Makanan <i>Kind of Food Stuff</i>	2010	2011	2012	2013	2014
(1)	(2)	(3)	(4)	(5)	(6)	(7)
1	Beras / <i>Rice</i>	1.752	1.476	1.709	1.571	1.659
2	Jagung / <i>Corn</i>	1.008	819	1.027	760	972
3	Ubi Kayu / <i>Cassava</i>	401	465	627	432	557
4	Ubi Jalar / <i>Sweet Cassava</i>	0,41	2	0,44	0.02	0,56
5	Kacang Tanah / <i>Peanut</i>	51	52	32	57	37
6	Kedelai / <i>Soybean</i>	26	94	109	71	34

Sumber : Badan Pusat Statistik Kabupaten Trenggalek

Source : BPS - *Statistics of Trenggalek Regency*

**TABEL/Table 10.5**  
**KONSUMSI PROTEIN PER KAPITA MENURUT JENIS BAHAN MAKANAN**  
**DI KABUPATEN TRENGGALEK**  
*Consumption of Protein per Capita by Kind of Foodstuff In Trenggalek Regency (Gram/hari)*  
**2010 - 2014**

No	Jenis Bahan Makanan <i>Kind of Food Stuff</i>	2010	2011	2012	2013	2014
(1)	(2)	(3)	(4)	(5)	(6)	(7)
1	Beras / <i>Rice</i>	33,1	27,9	32,3	29,7	31,3
2	Jagung / <i>Corn</i>	26,1	21,2	26,6	19,7	25,2
3	Ubi Kayu / <i>Cassava</i>	3,3	3,8	5,2	5,4	4,6
4	Ubi Jalar / <i>Sweet Cassava</i>	0	1,8	0,4	0,1	0,1
5	Kacang Tanah / <i>Peanut</i>	2,89	2,9	1,8	3,2	2,1
6	Kedelai / <i>Soybean</i>	2,7	9,9	11,6	7,5	12

Sumber : Badan Pusat Statistik Kabupaten Trenggalek

Source : BPS - Statistics of Trenggalek Regency

**TABEL/Table 10.6**  
**KONSUMSI LEMAK PER KAPITA MENURUT JENIS BAHAN MAKANAN**  
**DI KABUPATEN TRENGGALEK**  
*Consumption of Fat per Capita by Kind of Foodstuff In Trenggalek Regency (Gram/hari)*  
**2010 - 2014**

No	Jenis Bahan Makanan <i>Kind of Food Stuff</i>	2010	2011	2012	2013	2014
(1)	(2)	(3)	(4)	(5)	(6)	(7)
1	Beras / <i>Rice</i>	3.4	2.9	3.3	3.05	3,23
2	Jagung / <i>Corn</i>	11.1	9.0	11.3	8.35	7,94
3	Ubi Kayu / <i>Cassava</i>	0.8	0.9	1.3	0.84	1,15
4	Ubi Jalar / <i>Sweet Cassava</i>	0.0	0.0	0.0	0.01	0,01
5	Kacang Tanah / <i>Peanut</i>	4.8	4.9	4.9	5.44	3,57
6	Kedelai / <i>Soybean</i>	1.4	5.1	6.0	3.90	6,29

Sumber : Badan Pusat Statistik Kabupaten Trenggalek

Source : BPS - Statistics of Trenggalek Regency

**TABEL/Table 10.7**  
**KETERSEDIAAN DAN KONSUMSI BAHAN MAKANAN DIRINCI MENURUT JENIS BAHAN**  
**MAKANAN DI KABUPATEN TRENGGALEK (Ton)**  
*Stock and Consumption by Kind of Foodstuff In Trenggalek Regency (Tons)*  
**2014**

No	Jenis Bahan Makanan <i>Kind of Food Stuff</i>	Ketersediaan /kapital/tahun (Ton)	Konsumsi /kapita /tahun (Ton)	Kebutuhan (Ton)	Surplus (Ton)
(1)	(2)	(3)	(4)	(5)	(6)
1	a. Padi	155,908.69	0.0886	74,225.09	81,683.60
	b. Beras / <i>Rice</i>	94,282.00	0.0886	74,225.09	20,056.91
2	Jagung / <i>Corn</i>	67,537.15	0.0037	3,099.69	64,437.46
3	Kedelai / <i>Soybean</i>	7,951.88	0.0124	10,388.16	-2436.28
4	Ubi Kayu / <i>Cassava</i>	417,049.67	0.0146	12,231.22	404,818.45
5	Ubi Jalar / <i>Sweet Cassava</i>	447.92	0.0019	1,591.73	-1143.81
6	Kacang Tanah / <i>Peanut</i>	1,872.64	0.0004	335.10	1,537.54
7	Kacang Hijau	15.73	0.0002	167.55	-151.83
8	Daging/ <i>Meat</i>				
	a. Sapi	890.31	0.0020	1,675.51	-785.2
	b. Kerbau	1.23	0.0020	1,675.51	-1674.28
	c. Kambing	608.24	0.0020	1,675.51	-1067.27
	d. Domba	30.08	0.0020	1,675.51	-1645.43
	e. Babi				
	f. Ayam Buras	446.81	0.0040	3,351.02	-2904.21
	g. Ayam Ras	1,057.77	0.0040	3,351.02	-2293.25
	h. Itik / enthok	23.54	0.0040	3,351.02	-3327.48

Sumber : Kantor Ketahanan Pangan Kabupaten Trenggalek

Keterangan: - Diolah oleh BKP Kementerian Pertanian

- Konsumsi/Kapita/Tahun menggunakan data Susenas 2010

LANJUTAN TABEL/Continued Table 10.7

No	Jenis Bahan Makanan <i>Kind of Food Stuff</i>	Ketersediaan /kapita/tahun (Ton)	Konsumsi /kapita /tahun (Ton)	Kebutuhan (Ton)	Surplus (Ton)
2(1)	(2)	(3)	(4)	(5)	(6)
9	Susu / <i>Milk</i>	5.613.408,00	0,002	1.674	5.611.734
10	Telur / <i>Egg</i>				
	a. Ayam Buras	241,82	0,007	6.025	-4.821
	b. Ayam Ras	776,17	0,007	6.025	-5.783
	c. Itik	154,22	0,007	6.025	-5.871
	d. Entok	31,09	0,007	6.025	-5.994
11	Ikan / <i>Fish</i>				
	a. Perairan Umum	14,59	0,018	15.146	15.421
	b. Perikanan Laut	28.219,24	0,018	15.146	13.074
	c. Perikanan Budidaya	2.332,77	0,018	15.146	-12.813
12	Sayuran / <i>Vegtables</i>				
	a. Bawang Putih	0,00	0,057	47.278	-47.278
	b. Bawang Merah	0,00	0,057	47.278	-47.278
	c. Kubis/Kol	0,00	0,057	47.278	-47.278
	d. Petsai/Sawi	548,10	0,057	47.278	-46.730
	e. Kacang-kacangan	3.147,30	0,057	47.278	-44.131
	f. Lombok/Cabe	4.420,80	0,057	47.278	-42.857
	g. Tomat	288,00	0,057	47.278	-46.990

Sumber : Kantor Ketahanan Pangan Kabupaten Trenggalek

Keterangan: - Diolah oleh BKP Kementerian Pertanian

- Komsumsi/Kapita/Tahun menggunakan data Susenas 2010

LANJUTAN TABEL/Continued Table 10.7

No	Jenis Bahan Makanan <i>Kind of Food Stuff</i>	Ketersediaan /kapita/tahun (Ton)	Konsumsi /kapita /tahun (Ton)	Kebutuhan (Ton)	Surplus (Ton)	
(1)	(2)	(3)	(4)	(5)	(6)	
13	h. Terong	2.178,90	0,057	47.278	-45.099	
	i. Buncis	710,10	0,057	47.278	-46.568	
	j. Ketimun	495,00	0,057	47.278	-46.783	
	k. Labu Siam	6.504,30	0,057	47.278	-40.774	
	l. Kangkung	2.387,70	0,057	47.278	-44.890	
	m. Bayam	306,00	0,057	47.278	-46.972	
	n. Kentang	410,40	0,057	47.278	-46.868	
	<i>Buah-buahan / Fruits</i>					
	a. Alpokat	158.780,70	0,022	18.158	140.623	
	b. Mangga	55.227,60	0,022	18.158	37.070	
	c. Rambutan	78.370,20	0,022	18.158	60.212	
	d. Duku	9.783,90	0,022	18.158	-8.374	
	e. Jeruk	225,00	0,022	18.158	-17.933	
	f. Salak	100.619,10	0,022	18.158	82.461	
	g. Durian	406.827,90	0,022	18.158	388.670	
	h. Jambu Air	845,10	0,022	18.158	-17.313	
	i. Jambu Biji	920,70	0,022	18.158	-17.237	
	j. Sawo	8.294,40	0,022	18.158	-9.864	
	k. Pepaya	4.357,80	0,022	18.158	-13.800	
l. Pisang	234.435,606	0,022	18.158	216.278		
m. Nanas	68,40	0,022	18.158	-18.090		
n. Manggis	13.661,10	0,022	18.158	-4.497		

Sumber : Kantor Ketahanan Pangan Kabupaten Trenggalek

Keterangan: - Diolah oleh BKP Kementerian Pertanian

- Konsumsi/Kapita/Tahun menggunakan data Susenas 2010



<http://trenggalekkab.bps.go.id>

11

**PRODUK DOMESTIK REGIONAL BRUTO**  
**Gross Regional Domestic Product**

  
KABUPATEN TRENGGALEK  
"Dalam Angka"  
2015





---

## **BAB / Chapter XI**

### **PRODUK DOMESTIK REGIONAL BRUTO (PDRB)**

#### *GROSS REGIONAL DOMESTIC PRODUCT (GRDP)*

#### **PENJELASAN TEKNIS**

- 1 Pengertian Produk Domestik Regional Bruto (PDRB)** bisa dilihat dari tiga sisi yaitu: produksi, pendapatan dan pengeluaran.
- 2 Produk regional bruto**, adalah Produk Domestik Bruto ditambah dengan pendapatan faktor neto dari luar.
- 3 Pendapatan Regional per kapita**, adalah Produk Regional Neto atas biaya faktor produksi dibagi dengan jumlah penduduk pertengahan tahun.
- 4 Penyajian pendapatan regional dibedakan atas harga yang berlaku dan harga konstan.** Pada penyajian atas harga yang berlaku semua agregat pendapatan dinilai atas harga berlaku pada tahun perhitungan. Pada penyajian atas harga konstan suatu tahun dasar, semua agregat pendapatan dinilai atas dasar harga tetap yang terjadi pada tahun dasar.
- 5 Laju Pertumbuhan PDRB**, atas dasar harga konstan diperoleh dengan mengurangi nilai pada tahun ke n dengan nilai pada tahun ke n-1 dibagi dengan nilai pada tahun ke n-1 dikalikan dengan 100 persen. Laju pertumbuhan menunjukkan tingkat perkembangan agregat pendapatan untuk masing-masing tahun dibandingkan dengan tahun sebelumnya.

#### **TECHNICAL NOTES**

- 1 *The Meaning of Gross Regional Domestic Product (GRDP)*** can be seen from three sides., they are production, earning, and expenditure.
- 2 *Gross Regional Product*** is Gross Regional Product which is added with earning of neto factor from outside.
- 3 *Regional Earning Per – Capita***, is ***Neto Regional Product*** on the expense of production factor divided with number of population in the middle of year.
- 4 *Presentation of regional earning divided into valid price.*** In the presentation of valid price all of the earning are valued, based on the valid price in calculation year, in presentation constant price all of the earning are valued, based on constant price in the main year.
- 5 *The Growth rate of GRDP***, based on constant price minus value in year in year n (pada tahun ke n), the value in year n-1 (pada tahun ke n-1) divided by value in year n-1 (pada tahun ke n-1) X 100% . The Growth rate shows level of increase all earning for each year compares with the previous year.

### 11.1. PDRB Seri 2010 Sektoral dan Pertumbuhan Ekonomi

Laju pertumbuhan ekonomi Kabupaten Trenggalek pada tahun 2014 mencapai 5,41 persen. Nilai Produk Domestik Regional Bruto atas dasar Harga Konstan 2010 pada tahun 2014 tercatat 9.995.120,7 juta rupiah. Sedangkan PDRB atas dasar harga berlaku pada tahun 2014 adalah 12.311.327,7 juta rupiah.

PDRB Kabupaten Trenggalek masih didominasi oleh sektor pertanian (31,21%), kemudian disusul oleh sektor perdagangan Besar dan Eceran, reparasi mobil dan motor (15,23%) kemudian disusul oleh sektor industri pengolahan (14,00%), sedangkan sektor lainnya kurang dari 10 persen

**31,21 Persen PDRB Kabupaten Trenggalek Didominasi oleh Sektor Pertanian**

### 11.1. GRDP 2010's series Sectoral and Economy Growth

*The rate of economy growth in Trenggalek Regency in 2014 is 5,41 percent. The value of Gross Domestic Bruto based on the constant price 2010 in 2014 is 9.995.120,7 million rupiahs. Where as The value of Gross Domestic Regional Bruto based on the current market price in 2014 is 12.311.327,7 million rupiahs.*

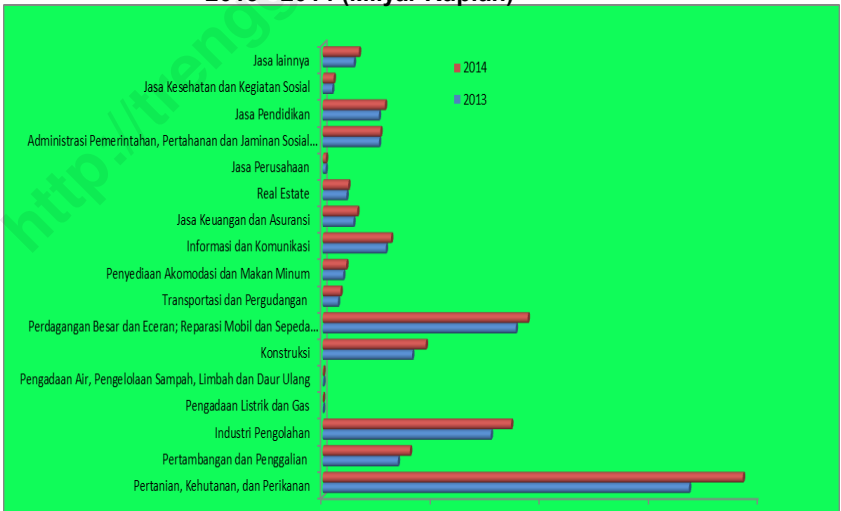
*GRDP Trenggalek Regency is still dominated by agriculture sector (31,21%); and followed Trade, car and motorcycle reparation (15,23%); and then services sector (14,00%); and the other sector is less than 10 percent*

**31,21 Percent GRDP of Trenggalek Regency is dominated by Agriculture**

**Grafik/ Graphic 41.**  
**PERKEMBANGAN PDRB/**  
*Growth of GRDP,*  
**2008-2014 (Milyar Rupiah)**



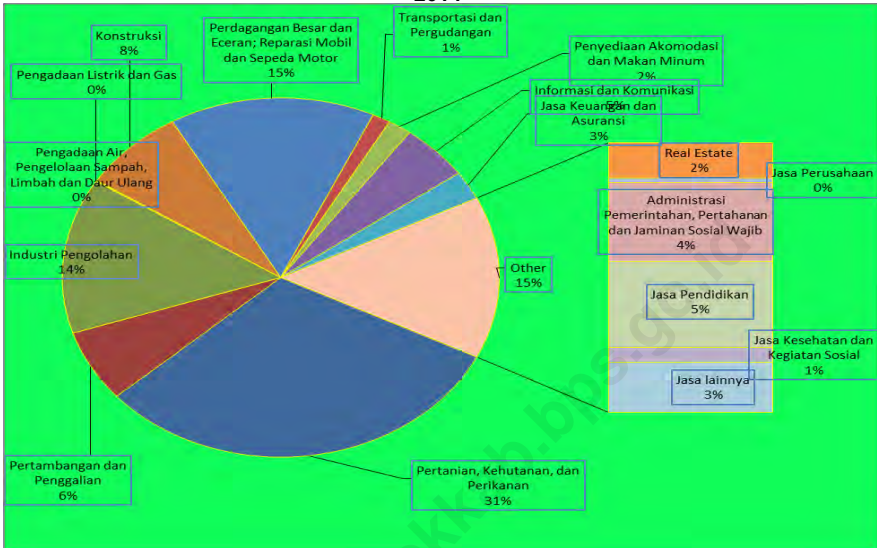
**Grafik/ Graphic 42.**  
**PDRB ATAS DASAR HARGA BERLAKU MENURUT LAPANGAN USAHA**  
*GRDP at Current Market Price by Industrial Origin,*  
**2013 - 2014 (Milyar Rupiah)**





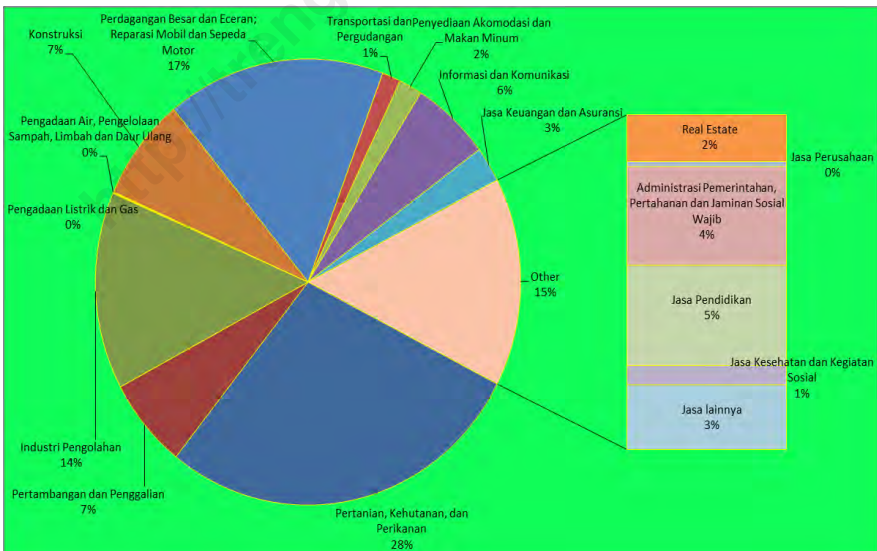
**Grafik/ Graphic 43.**

**DISTRIBUSI PDRB ATAS DASAR HARGA BERLAKU MENURUT LAPANGAN USAHA**  
*Distribution of GRDP at Current Market Price by Industrial Origins,*  
**2014**



**Grafik/ Graphic 44.**

**DISTRIBUSI PDRB ATAS DASAR HARGA KONSTAN MENURUT LAPANGAN USAHA**  
*Distribution of GRDP at Constant Market Price by Industrial Origins,*  
**2014**





<http://trenggalekkab.bps.go.id>

**TABEL/Table 11.1.1.**  
**PERKEMBANGAN PRODUK DOMESTIK REGIONAL BRUTO SERI 2010**  
**KABUPATEN TRENGGALEK**  
*Growth of Gross Regional Domestic Product of Trenggalek Regency*  
**2001 - 2014**

Periode <i>Period</i>	PDRB/GRDP (JUTAAN Rp/ <i>Million Rp</i> )		Pertumbuhan Ekonomi/ <i>Economic</i> Growth (%)
	Harga Berlaku <i>At Current Market Prices</i>	Harga Konstan 2000 <i>At Constant 2000 Market Prices</i>	
(1)	(2)	(3)	(4)
2008	6.151.667,6	7.147.949,5	-
2009	7.041.084,2	7.535.220,1	5,42
2010	7.962.130,1	7.962.130,1	5,67
2011	8.944.130,7	8.435.218,8	5,94
2012	9.969.195,2	8.959.464,3	6,21
2013	11.004.186,1	9.482.208,4	5,83
2014	12.311.327,7	9.995.120,7	5,41

Sumber : Badan Pusat Statistik Kabupaten Trenggalek

Source : BPS - *Statistic Of Trenggalek Regency*

Keterangan/Note : \*) = angka diperbaiki / *revised figures*

\*\*) = angka sementara / *preliminary figures*

**TABEL/Table 11.1.2**  
**PRODUK DOMESTIK REGIONAL BRUTO SERI 2010**  
**MENURUT LAPANGAN USAHA ATAS DASAR**  
**HARGA BERLAKU KABUPATEN TRENGGALEK (JUTA RUPIAH)**  
**Gross Regional Domestic Product by Industrial Origin at Current Market Price Trenggalek**  
**Regency (Million Rps)**  
**2012 - 2014**

No	Lapangan Usaha <i>Industrial Origin</i>	2012	2013*	2014**
(1)	(2)	(3)	(4)	(5)
1	Pertanian, Kehutanan, dan Perikanan	2.999.582,6	3.350.271,4	3.842.594,4
2	Pertambangan dan Penggalian	656.081,3	687.562,9	798.524,1
3	Industri Pengolahan	1.413.556,0	1.537.685,6	1.723.663,9
4	Pengadaan Listrik dan Gas	3.943,8	3.753,3	3.772,0
5	Pengadaan Air, Pengelolaan Sampah, Limbah dan Daur Ulang	5.857,7	6.418,8	6.827,4
6	Konstruksi	730.841,0	818.666,1	942.784,5
7	Perdagangan Besar dan Eceran; Reparasi Mobil dan Sepeda Motor	1.618.376,0	1.765.827,8	1.875.244,5
8	Transportasi dan Pergudangan	122.409,3	140.265,0	163.684,8
9	Penyediaan Akomodasi dan Makan Minum	166.875,3	187.969,6	216.194,7
10	Informasi dan Komunikasi	505.320,3	577.367,0	625.976,9
11	Jasa Keuangan dan Asuransi	245.918,2	280.984,9	316.593,0
12	Real Estate	195.441,6	217.766,1	234.674,1
13	Jasa Perusahaan	24.574,6	27.523,3	30.247,3
14	Administrasi Pemerintahan, Pertahanan dan Jaminan Sosial Wajib	492.285,6	515.661,6	527.898,2
15	Jasa Pendidikan	446.154,5	514.121,4	569.911,9
16	Jasa Kesehatan dan Kegiatan Sosial	78.993,2	87.411,7	100.897,3
17	Jasa lainnya	262.984,2	284.929,8	331.838,7
<b>PDRB / GRDP</b>		<b>9.969.195,2</b>	<b>11.004.186,1</b>	<b>12.311.327,7</b>

Sumber : Badan Pusat Statistik Kabupaten Trenggalek

Source : BPS - *Statistic Of Trenggalek Regency*

Keterangan/Note : \*) = angka diperbaiki / *revised figures*

\*\*) = angka sementara / *preliminary figures*

**TABEL/Table 11.1.3**  
**PRODUK DOMESTIK REGIONAL BRUTO SERI 2010**  
**MENURUT LAPANGAN USAHA ATAS DASAR**  
**HARGA KONSTAN 2000 KABUPATEN TRENGGALEK (JUTA RUPIAH)**  
*Gross Regional Domestic Product by Industrial Origin at constant 2000 Price*  
*Trenggalek Regency (Million Rps)*  
**2012 - 2014**

No	Lapangan Usaha <i>Industrial Origin</i>	2012	2013*	2014**
(1)	(2)	(3)	(4)	(5)
1	Pertanian, Kehutanan, dan Perikanan	2.575.274,6	2.680.148,7	2.810.900,8
2	Pertambangan dan Penggalian	625.795,5	634.591,0	653.494,2
3	Industri Pengolahan	1.264.247,2	1.335.026,4	1.429.434,6
4	Pengadaan Listrik dan Gas	4.349,2	4.435,2	4.443,5
5	Pengadaan Air, Pengelolaan Sampah, Limbah dan Daur Ulang	5.476,8	5.829,6	5.979,2
6	Konstruksi	647.556,4	703.475,6	749.101,1
7	Perdagangan Besar dan Eceran; Reparasi Mobil dan Sepeda Motor	1.504.363,2	1.594.508,7	1.659.510,7
8	Transportasi dan Pergudangan	117.238,1	128.539,2	140.711,2
9	Penyediaan Akomodasi dan Makan Minum	153.123,3	164.484,4	176.747,2
10	Informasi dan Komunikasi	486.344,5	553.739,2	598.862,7
11	Jasa Keuangan dan Asuransi	218.433,0	242.127,5	256.537,0
12	Real Estate	184.933,7	198.661,1	212.614,5
13	Jasa Perusahaan	21.495,3	22.705,1	24.525,6
14	Administrasi Pemerintahan, Pertahanan dan Jaminan Sosial Wajib	429.615,3	435.982,5	440.233,6
15	Jasa Pendidikan	393.152,4	428.355,7	455.085,2
16	Jasa Kesehatan dan Kegiatan Sosial	75.303,6	80.914,3	87.800,3
17	Jasa lainnya	252.762,2	268.684,2	289.139,5
<b>PDRB / GRDP</b>		<b>8.959.464,3</b>	<b>9.482.208,4</b>	<b>9.995.120,7</b>

Sumber : Badan Pusat Statistik Kabupaten Trenggalek

Source : BPS - *Statistic Of Trenggalek Regency*

Keterangan/Note : \*) = angka diperbaiki / *revised figures*

\*\*) = angka sementara / *preliminary figures*

**TABEL/ Table 11.1.4**  
**DISTRIBUSI PERSENTASE PRODUK DOMESTIK REGIONAL BRUTO SERI 2010**  
**KABUPATEN TRENGGALEK (%)**  
*Percentage Distribution of Gross Regional Domestic Product by Industrial Origin*  
*at Current Market Price Trenggalek Regency (%)*  
**2012 - 2014**

No	Lapangan Usaha <i>Industrial Origin</i>	2012	2013*	2014**
(1)	(2)	(3)	(4)	(5)
1	Pertanian, Kehutanan, dan Perikanan	30,09	30,45	31,21
2	Pertambangan dan Penggalian	6,58	6,25	6,49
3	Industri Pengolahan	14,18	13,97	14,00
4	Pengadaan Listrik dan Gas	0,04	0,03	0,03
5	Pengadaan Air, Pengelolaan Sampah, Limbah dan Daur Ulang	0,06	0,06	0,06
6	Konstruksi	7,33	7,44	7,66
7	Perdagangan Besar dan Eceran; Reparasi Mobil dan Sepeda Motor	16,23	16,05	15,23
8	Transportasi dan Pergudangan	1,23	1,27	1,33
9	Penyediaan Akomodasi dan Makan Minum	1,67	1,71	1,76
10	Informasi dan Komunikasi	5,07	5,25	5,08
11	Jasa Keuangan dan Asuransi	2,47	2,55	2,57
12	Real Estate	1,96	1,98	1,91
13	Jasa Perusahaan	0,25	0,25	0,25
14	Administrasi Pemerintahan, Pertahanan dan Jaminan Sosial Wajib	4,94	4,69	4,29
15	Jasa Pendidikan	4,48	4,67	4,63
16	Jasa Kesehatan dan Kegiatan Sosial	0,79	0,79	0,82
17	Jasa lainnya	2,64	2,59	2,70
<b>PDRB / GRDP</b>		<b>100,00</b>	<b>100,00</b>	<b>100,00</b>

Sumber : Badan Pusat Statistik Kabupaten Trenggalek

Source : BPS - *Statistic Of Trenggalek Regency*

Keterangan/Note : \*) = angka diperbaiki / *revised figures*

\*\*) = angka sementara / *preliminary figures*

**TABEL/Table 11.1.5**  
**PERTUMBUHAN EKONOMI**  
**MENURUT LAPANGAN USAHA ATAS DASAR HARGA KONSTAN 2010**  
**KABUPATEN TRENGGALEK (%)**  
*Economic Growth by Industrial Origin at Constant 2010 Price Trenggalek Regency (%)*  
**2012 - 2014**

No	Lapangan Usaha <i>Industrial Origin</i>	2012	2013*	2014**
(1)	(2)	(3)	(4)	(5)
1	Pertanian, Kehutanan, dan Perikanan	5,78	4,07	4,88
2	Pertambangan dan Penggalian	0,55	1,41	2,98
3	Industri Pengolahan	5,68	5,60	7,07
4	Pengadaan Listrik dan Gas	9,12	1,98	0,19
5	Pengadaan Air, Pengelolaan Sampah, Limbah dan Daur Ulang	6,37	6,44	2,57
6	Konstruksi	7,02	8,64	6,49
7	Perdagangan Besar dan Eceran; Reparasi Mobil dan Sepeda Motor	6,33	5,99	4,08
8	Transportasi dan Pergudangan	8,69	9,64	9,47
9	Penyediaan Akomodasi dan Makan Minum	7,71	7,42	7,46
10	Informasi dan Komunikasi	14,52	13,86	8,15
11	Jasa Keuangan dan Asuransi	11,05	10,85	5,95
12	Real Estate	8,71	7,42	7,02
13	Jasa Perusahaan	6,65	5,63	8,02
14	Administrasi Pemerintahan, Pertahanan dan Jaminan Sosial Wajib	2,14	1,48	0,98
15	Jasa Pendidikan	8,94	8,95	6,24
16	Jasa Kesehatan dan Kegiatan Sosial	11,08	7,45	8,51
17	Jasa lainnya	4,55	6,30	7,61
<b>PDRB / GRDP</b>		6,21	5,83	5,41

Sumber : Badan Pusat Statistik Kabupaten Trenggalek

Source : BPS - *Statistic Of Trenggalek Regency*

Keterangan/Note : \*) = angka diperbaiki / *revised figures*

\*\*) = angka sementara / *preliminary figures*

<http://trenggalekkab.bps.go.id>

**Registrasi penduduk**, yaitu proses pengumpulan keterangan yang berhubungan dengan peristiwa-peristiwa kependudukan harian dan kejadian-kejadian yang mengubah status seseorang, seperti peristiwa kelahiran, perkawinan, perceraian, perpindahan tempat tinggal, dan kematian.

**Laju Pertumbuhan Penduduk atau Population Growth Rate (R)** digunakan untuk mengukur kecepatan penambahan penduduk. Laju pertumbuhan penduduk ini biasanya diukur dengan pendekatan deret ukur.

$$R = \left( \left( \frac{P_t}{P_0} \right)^{\frac{1}{t}} - 1 \right) \times 100\%$$

Di mana :

R = Laju pertumbuhan per tahun

$P_0$  = Jumlah Penduduk pada tahun dasar

$P_t$  = Jumlah penduduk pada tahun t

t = Tahun t - tahun dasar

Sumber Data yang dapat digunakan :

- Sensus Penduduk
- Survei Penduduk Antar Sensus (SUPAS)
- Survei Sosial Ekonomi Nasional (Susenas)

**Sensus atau cacah jiwa** adalah proses pencatatan, perhitungan, dan publikasi data demografis yang dilakukan terhadap semua penduduk yang tinggal menetap di suatu wilayah atau negara tertentu secara bersamaan. Sensus dilaksanakan setiap 10 tahun sekali.

**survei** adalah proses pencacahan terhadap sampel penduduk di beberapa wilayah yang dapat mewakili karakter wilayah secara keseluruhan.



<b>Tanah sawah</b>	merupakan suatu keadaan di mana tanah tanah yang digunakan sebagai areal pertanian selalu dalam kondisi tergenang
<b>Tanah kering</b>	adalah hamparan lahan yang didayagunakan tanpa penggenangan air, baik secara permanen maupun musiman dengan sumber air berupa hujan atau air
<b>Hutan negara</b>	adalah hutan yang berada pada tanah yang tidak dibebani hak atas tanah.( Pasal 1 angka (4 s/d 11) UU No. 41 Tahun 1999)
<b>Perkebunan</b>	adalah segala kegiatan yang mengusahaan tanaman tertentu pada tanah dan/atau media tumbuh lainnya dalam ekosistem yang sesuai, mengolah dan memasarkan barang dan jasa hasil tanaman tersebut,dengan bantuan ilmu pengetahuan dan teknologi, permodalan serta manajemen untuk mewujudkan kesejahteraan bagi pelaku usaha perkebunan dan masyarakat.
<b>Bendungan Besar</b>	<p>adalah Bendungan yang tingginya antara 10-15 m dapat pula disebut bendungan besar apabila memenuhi salah satu atau lebih kriteria sebagai berikut :</p> <ul style="list-style-type: none"> <li>- Panjang puncak bendungan tidak kurang dari 500 m</li> <li>- Kapasitas waduk yang terbentuk tidak kurang dari 1 juta m<sup>3</sup></li> <li>- Debit banjir maksimal yang diperhitungkan tidak kurang dari 2000m<sup>3</sup>/detik</li> <li>- Bendungan menghadapi kesulitan-kesulitan khusus pada pondasinya</li> <li>- Bendungan didesain tidak seperti biasanya (Soedibyo, 1993)</li> </ul>
<b>Bendungan Kecil</b>	Adalah Semua bendungan yang tidak memenuhi syarat sebagai bendungan besar

di sebut bendungan kecil, biasanya tingginya kurang dari 30 m

**Bendungan Sedang** Adalah bendungan yang tingginya antara 30 - 100 m, dan *dam tinggi* lebih dari 100 m.

**Embung atau tandon** Adalah air merupakan waduk berukuran mikro di lahan pertanian ( small farm reservoir) yang dibangun untuk menampung kelebihan air hujan di musim hujan.

**Sidang Pleno** adalah sidang yang dilakukan oleh majelis hakim konstitusi minimal dihadiri oleh tujuh hakim konstitusi.

**Publik Hearing** adalah pendapat masyarakat

**De facto** adalah ungkapan yang berarti "pada kenyataannya" atau "pada praktiknya".

**De jure** adalah ungkapan yang berarti "berdasarkan (atau menurut) hukum"

**Angka Random** (Random Number Generation) adalah suatu algoritma yang digunakan untuk menghasilkan urutan–urutan atau sequence dari angka–angka sebagai hasil dari perhitungan dengan komputer yang diketahui distribusinya sehingga angka–angka tersebut muncul secara random dan digunakan terus menerus.

**Sex Ratio** adalah angka perbandingan penduduk laki-laki terhadap penduduk perempuan.

**Baitul Mal/Rumah Harta** Menurut Ahmad Irfham Sholihin dalam Buku Pintar Ekonomi Syariah (2010), secara istilah baitul mal berarti suatu lembaga atau pihak yang mempunyai tugas khusus menangani segala harta umat, baik berupa pendapatan maupun pengeluaran negara. Pengertian itu didasarkan pada

uraian Abdul Qadim Zallum (1983) dalam Al-Amwal fi Dawlah al-Khilafah.

- wali adlol** adalah dilakukan sebagaimana perkara biasa, dan tahapan-tahapan tingkat pemeriksaan perkara
- Fatwa** adalah Fatwa berarti pendapat yang dikemukakan seorang mujtahid atau faqih sebagai jawaban atas pertanyaan yang diajukan oleh peminita fatwa dalam suatu kasus yang sifatnya tidak mengikat.
- Ru'yah** adalah aktivitas mengamati visibilitas hilal, yakni penampakan bulan sabit yang nampak pertama kali setelah terjadinya ijtima' (bulan baru). Ru'yah dapat dilakukan dengan mata telanjang atau dengan alat bantu potik seperti teleskop . Apabila hilal terlihat, maka pada petang (Maghrib) waktu setempat telah memasuki bulan baru hijriyyah.
- Angka Harapan Hidup** adalah Angka Harapan Hidup pada suatu umur  $x$  adalah rata-rata tahun hidup yang masih akan dijalani oleh seseorang yang telah berhasil mencapai umur  $x$ , pada suatu tahun tertentu, dalam situasi mortalitas yang berlaku di lingkungan masyarakatnya.
- Angka Melek Huruf** adalah persentase penduduk usia 15 tahun keatas yang bisa membaca dan menulis serta mengerti sebuah kalimat sederhana dalam hidupnya sehari-hari.
- Rata-rata lama sekolah** adalah rata-rata jumlah tahun yang dihabiskan oleh penduduk berusia 15 tahun ke atas untuk menempuh semua jenis pendidikan formal yang pernah dijalani. Indikator ini dihitung dari variabel pendidikan tertinggi yang ditamatkan dan tingkat pendidikan yang sedang diduduki.

Standar UNDP adalah minimal 0 tahun dan maksimal 15 tahun.

**Daya Beli**

adalah kemampuan membayar untuk memperoleh barang yang dikehendaki atau diperlukan

**inseminasi**

adalah penghamilan buatan yg dilakukan oleh dokter dengan memasukkan sperma Jantan ke rahim Betina dengan bantuan jarum suntik.

**Petak Tersier**

adalah suatu lahan seluas maksimum 60 ha, yang berisikan petak-petak kuarter yang luasnya maksimum 10 ha, yang mengambil air dari satu pintu bangunan sadap. Petak tersier ini dilengkapi pula dengan boks-boks tersier, kuarter, saluran pembawa tersier, kuarter, cacing, saluran pembuang, serta bangunan silang seperti yang ada di jaringan irigasi.

**Hutan lindung**

adalah kawasan hutan yang mempunyai fungsi pokok sebagai perlindungan sistem penyangga kehidupan untuk mengatur tata air, mencegah banjir, mengendalikan erosi, mencegah intrusi air laut, dan memelihara kesuburan tanah.“

**Hutan produksi**

adalah kawasan hutan yang diperuntukkan guna produksi hasil hutan untuk memenuhi keperluan masyarakat pada umumnya serta pembangunan, industri, dan ekspor pada khususnya. Hutan produksi dibagi menjadi tiga, yaitu hutan produksi terbatas (HPT), hutan produksi tetap (HP), dan hutan produksi yang dapat dikonversikan (HPK).

**Hutan Wisata**

adalah kawasan hutan yang diperuntukkan secara khusus untuk dibina dan dipelihara guna kepentingan pariwisata atau wisata buru.

**N D Tetelo**

adalah penyakit pada unggas besar yang fatal (mematikan). Di Indonesia penyakit ini juga populer sebagai **tetelo**, diambil dari nama dalam bahasa Jawa, thèthèlo. Penyebabnya adalah serangan virus NDV, suatu virus RNA berkas tunggal dengan sekuens antisens negatif

**SE Ngorok**

adalah penyakit menular terutama pada kerbau, sapi, babi dan kadang-kadang pada domba, kambing dan kuda yang disebabkan oleh bakteri *Pasteurella multocida* tipe tertentu. Penyakit biasanya berjalan secara akut, dengan angka kematian yang tinggi, terutama pada penderita yang telah menunjukkan tanda-tanda klinik yang jelas. Sesuai dengan namanya, pada kerbau dalam stadium terminal akan menunjukkan gejala-gejala ngorok (mendengkur), disamping adanya kebengkakan busung pada daerah-daerah submandibula dan leher bagian bawah. Gambaran seksi pada ternak memamah biak menunjukkan perubahan-perubahan sepsis.

**Tuberculosis (TBC)**

adalah suatu jenis penyakit menular yang disebabkan oleh bakteri *mycobacterium tuberculosis*. Bakteri ini berbentuk batang dan bersifat tahan asam sehingga dikenal juga sebagai Batang Tahan Asam (BTA). Bakteri ini pertama kali ditemukan oleh Robert Koch pada tahun 1882 dan sering menginfeksi organ paru-paru dibanding bagian lain tubuh manusia. Sehingga selama ini kasus tuberculosis yang sering terjadi di Indonesia adalah kasustuberculosis paru

**Penyakit Rabies**

adalah penyakit infeksi akut pada susunan saraf pusat yang disebabkan oleh virus Rabies. Penyakit ini bersifat zoonotik, yaitu

dapat ditularkan dari hewan ke manusia. Virus Rabies ditularkan ke manusia melalui gigitan hewan misalnya oleh anjing, kucing, kera, rakun, dan kelelawar. Penyakit rabies disebut juga penyakit anjing gila.

### **Brucellosis**

adalah penyakit ternak menular yang secara primer menyerang sapi, kambing, babi dan sekunder berbagai jenis ternak lainnya serta manusia. Pada sapi penyakit ini dikenal sebagai penyakit Kluron atau penyakit Bang. Sedangkan pada manusia menyebabkan demam yang bersifat undulans dan disebut Demam Malta. Bruce (1887) telah berhasil mengisolasi jasad renik penyebab dan ditemukan *Micrococcus melitensis* yang selanjutnya disebut pula *Brucella melitensis*.

### **Avian Influenza**

disebabkan oleh virus Avian Influenza yang dapat menginfeksi unggas termasuk ayam, itik, angsa, entok, kalkun, berbagai jenis burung seperti burung dara, burung camar, burung elang, manusia, babi, kuda, anjing laut. Virus AI berkembang biak pada jaringan tropisme seperti saluran pernafasan, pencernaan, pembuluh darah, limfosit, syaraf, ginjal, dan sistem reproduksi. Virus AI dikeluarkan dari hidung, mulut, konjunctiva, dan kloaka unggas terinfeksi. Penularan bisa terjadi dengan kontak langsung dari unggas terinfeksi dan unggas peka melalui saluran pernafasan, konjunctiva, lendir dan tinja, juga secara tidak langsung misalnya melalui debu yang mengandung virus, pakan, air minum dan lain- lain.

Pukat pantai (*beach seine*) adalah jenis alat tangkap yang tergolong kedalam jenis alat tangkap pukat tepi. Pukat pantai memiliki arti sempit yaitu, alat tangkap yang bentuknya seperti payang.

Pukat pantai juga sering disebut dengan krakat. Pukat pantai termasuk dalam klasifikasi pukat kantong berdasarkan konstruksi, cara pengoprasian dan jenis sasaran tangkapnya. (Subani dan Barus, 1989).

**Tromol Net**

Adalah jaring yang memiliki konstruksi dan terdiri dari tiga lembar jaring. Jaring dengan mesh size yang lebih kecil menggantung longgar ditengah dan dua lembar dengan mesh size yang lebih besar mengapit jaring dalam pada sebelah kanan kirinya.

**Payang**

Adalah kantong yang digunakan untuk menangkap gerombolan ikan permukaan, dan memiliki dua sayap yang berguna untuk menakut-nakuti atau mengejutkan serta menggiring ikan supaya masuk kedalam kantong cara operasinya dengan menarik pukat tersebut kearah kapal yang sedang berhenti atau ke darat melalui kedua sayapnya

**Pukat cincin**

Disebut juga jaring lingkar (*purse seine*) adalah jenis jaring penangkap ikan berbentuk empat persegi panjang atau trapesium, dilengkapi dengan tali kolor yang dilewatkan melalui cincin yang diikatkan pada bagian bawah jaring (tali ris bawah), sehingga dengan menarik tali kolor bagian bawah jaring dapat dikerutkan sehingga gerombolan ikan terkurung di dalam jaring

**Jaring insang**

adalah alat penangkapan ikan berbentuk lembaran jaring empat persegi panjang, yang mempunyai ukuran mata jaring merata. Lembaran jaring dilengkapi dengan sejumlah pelampung pada tali ris atas dan sejumlah pemberat pada tali ris bawah. Ada beberapa *gill net* yang mempunyai penguat bawah (*srampat/selvedge*) terbuat dari saran menggantikan posisi beberapa

pemberat. Tinggi jaring insang permukaan 5-15 meter dan bentuk *gill net* empat persegi panjang atau trapesium terbalik, tinggi jaring insang pertengahan 5-10 meter dan bentuk *gill net* empat persegi panjang serta tinggi jaring insang dasar 1-3 meter dan bentuk *gill net* empat persegi panjang atau trapesium. Bentuk *gill net* tergantung dari panjang tali ris atas dan bawah (Mukhtar, A.Pi, M.Si).

### **Jaring angkat**

adalah jaring yang diturunkan di laut dan diangkat secara vertikal ke atas pada saat gerombolan ikan ada di atas jaring tersebut. Jaring angkat ditempatkan di beberapa jenis bagan di laut atau dioperasikan dari perahu kecil maupun langsung oleh para nelayan dekat pantai. Berdasarkan bentuk dan cara pengoperasian ada beberapa macam jaring angkat maupun jaring dorong, misalnya bagan tancap (stationary), bagan rakit, bagan perahu, kelong Betawi, serok, jaring rajungan dan kepiting, Bondong dan banrong. Pecak dan Anco, jaring dorong, sodo biasa, sodo perahu, sodo sangir, siru, siu, songko dan seser.

### **Jaring Klitik**

adalah jaring insang yang dipasang di dasar perairan menetap dalam jangka waktu tertentu, umumnya 3 – 5 jam. Jaring ini biasanya terbuat dari benang sintesis monofilament dan dikhususkan untuk menangkap udang.

### **Industri Kecil**

yaitu : industri rumah tangga dan pabrik kecil. Ciri-ciri dari industri rumah tangga yang menggunakan tenaga kerja kurang dari 5 orang adalah :Sebagian besar pekerjanya adalah anggota keluarga sendiri dari pemilik/pengusaha yang pada umumnya tidak dibayar.Proses produksinya masih manual dan dilakukan di rumah.Produksinya bersifat musiman mengikuti kegiatan produksi di sektor pertanian yang juga bersifat musiman. Jenis



produksinya sederhana untuk konsumsi sederhana juga.

Sedangkan ciri-ciri dari pabrik kecil yang menggunakan tenaga kerja antara 5 sampai 19 orang, yaitu :

Produksinya lebih teratur dan sudah punya tempat khusus, biasanya berada di dekat rumah pemilik/pengusaha.

Sebagian besar pekerja sudah digaji.

**Industri Rakyat**

adalah suatu jenis kegiatan industri yang dilakukan dengan modal yang belum begitu besar, menggunakan peralatan yang masih sederhana, menggunakan tenaga tradisional, serta belum memerlukan manajemen moderen

**Marka jalan**

adalah suatu tanda yang berada di permukaan jalan atau di atas permukaan jalan yang meliputi peralatan atau tanda yang membentuk garis membujur, garis melintang, garis serong serta lambang lainnya yang berfungsi untuk mengarahkan arus lalu lintas dan membatasi daerah kepentingan lalu lintas.

**Ekspedisi**

adalah "Perjalanan penyelidikan ilmiah di suatu daerah yang kurang dikenal". Oleh karena itu ekspedisi dilakukan untuk melihat, meneliti, atau menyelidiki suatu daerah yang sebelumnya kurang diketahui. Berbagai kegiatan ekspedisi sendiri telah sering dilakukan oleh UKSA-387, kegiatan ekspedisi ini dapat meliputi berbagai kegiatan penelitian ilmiah.

**P3 ABT Dan AP**

Pajak Pengambilan dan Pemanfaatan Air Bawah Tanah dan Air Permukaan yang disingkat Pajak ABT adalah Pungutan Daerah atas pemanfaatan air bawah tanah dan air permukaan.

**Leges**

adalah benda berharga dalam bentuk tempel yang dikeluarkan oleh Pemerintah Daerah.

<b>Uang Leges</b>	adalah Biaya yang dipungut atas pemberian Legalisasi terhadap ketetapan-ketetapan, dokumen, surat-surat keterangan dan surat berharga yang dikeluarkan oleh Pemerintah Kabupaten
<b>Giro</b>	adalah suatu istilah perbankan untuk suatu cara pembayaran yang hampir merupakan kebalikan dari sistem cek, berupa surat perintah untuk memindahbukukan sejumlah uang dari rekening seseorang kepada rekening lain yang ditunjuk surat tersebut. Suatu cek diberikan kepada pihak penerima pembayaran ( <i>payee</i> ) yang menyimpannya di bank mereka, sedangkan giro diberikan oleh pihak pembayar ( <i>payer</i> ) ke banknya, yang selanjutnya akan mentransfer dana kepada bank pihak penerima, langsung ke akun mereka.
<b>Deposito</b>	atau yang sering juga disebut sebagai deposito berjangka, merupakan produk bank sejenis jasa tabungan yang biasa ditawarkan kepada masyarakat. Dana dalam deposito dijamin oleh pemerintah melalui Lembaga Penjamin Simpanan (LPS) dengan persyaratan tertentu. Deposito biasanya memiliki jangka waktu tertentu di mana uang di dalamnya tidak boleh ditarik nasabah. Deposito baru bisa dicairkan sesuai dengan tanggal jatuh temponya, biasanya deposito mempunyai jatuh tempo 1, 3, 6, atau 12 bulan. Bila deposito dicairkan sebelum tanggal jatuh tempo, maka akan kena penalti.
<b>Kredit Kreasi</b>	adalah kredit dengan sistem FIDUSIA, yang diberikan kepada Usaha Mikro Kecil dan Menengah (UMKM) untuk mengembangkan usahanya.

**Kredit Krasida**

merupakan pemberian pinjaman kepada para pengusaha mikro dan kecil (dalam rangka pengembangan usaha) atas dasar gadai dengan pengembalian pinjaman dilakukan melalui mekanisme angsuran. Membantu mengembangkan Usaha Mikro Kecil dan Menengah (UMKM) untuk menyejahterahkan masyarakat. Minimum Pemberian Kredit Krasida adalah Rp. 20 juta dan maksimal pemberiannya tergantung dari nilai jaminan itu sendiri. Semakin besar nilai jaminan, semakin besar jumlah kredit yang diperoleh dari nasabah.

<http://trenggalekkab.bps.go.id>

# Data Mencerelaskan Bangsa



BADAN PUSAT STAISTIK KABUPATEN TRENGGALEK  
*BPS - Statistics of Trenggalek Regency*  
Jl. Brigjen Soetran Trenggalek No. Telp. (0355) 791432  
e-mail : bps3503@bps.go.id

