

# **EKSPOR DAN IMPOR PROVINSI PAPUA Februari 2021\***

No. 20/03/94/Th. XXII, 15 Maret 2021





TCNU 2530363

TTNU 106765 0  
22G1  
MAX. GROSS 30.480 KGS  
67.200 LBS  
TARE 2.100 KGS  
4.630 LBS  
NET 28.380 KGS  
62.570 LBS  
CU. CAP. 33.2 CU.M.  
1.172 CUFT

PONU 009531 5  
22G1  
MAX. GROSS 30.480 kg  
67.200 lb  
TARE 2.300 kg  
5.070 lb  
PAYLOAD 28.180 kg  
62.130 lb  
CUBE 33.0 cu.m  
1.185 cu.ft

# EKSPOR

MSKU 769 753 0  
22G1  
MAX. GROSS 30.480 KG  
67.200 LB  
TARE 2.170 KG  
4.780 LB  
PAYLOAD 28.310 KG  
62.420 LB  
CUBE 33.2 M<sup>3</sup>  
1.170 FT<sup>3</sup>

MRKU 734 355 6  
22G1  
MAX. GROSS 30.480 KG  
67.200 LB  
TARE 2.170 KG  
4.780 LB  
PAYLOAD 28.310 KG  
62.420 LB  
CUBE 33.2 M<sup>3</sup>  
1.170 FT<sup>3</sup>

SUDU 769689 0

TCNU  
MAX. GROSS  
TARE  
NET  
CU. CAP.

Nilai Ekspor Februari 2021 Sebesar **US\$133,29 Juta**  
**Turun 42,6 Persen** Dibanding Januari 2021

M-to-M

42,6 %

1443,9%

Y-on-Y

US\$232,22  
Juta



US\$ 232,22  
Juta

Januari  
2020

-42,6%

US\$133,29  
Juta



US\$ 133,29  
Juta

Februari  
2021



Migas  
Nonmigas

US\$8,63  
Juta

US\$8,63  
Juta

Februari  
2020

1443,9%

US\$ 133,29  
Juta

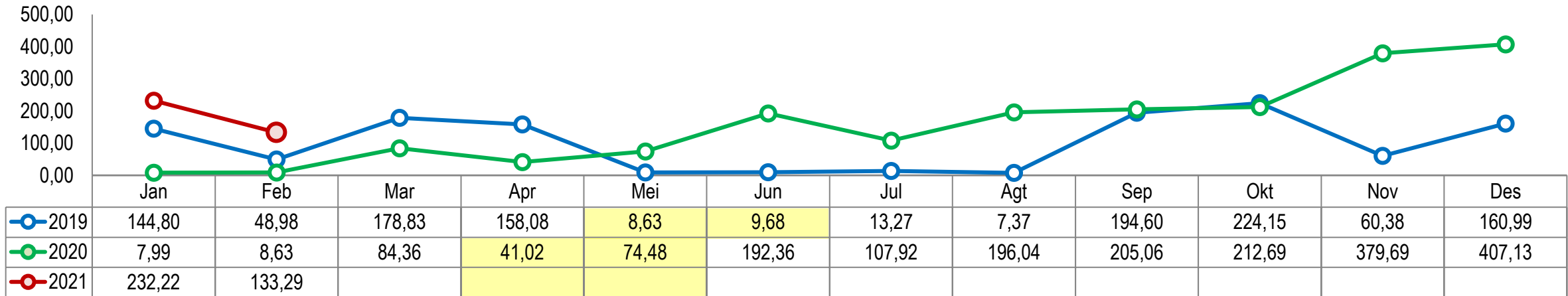


US\$133,29  
Juta

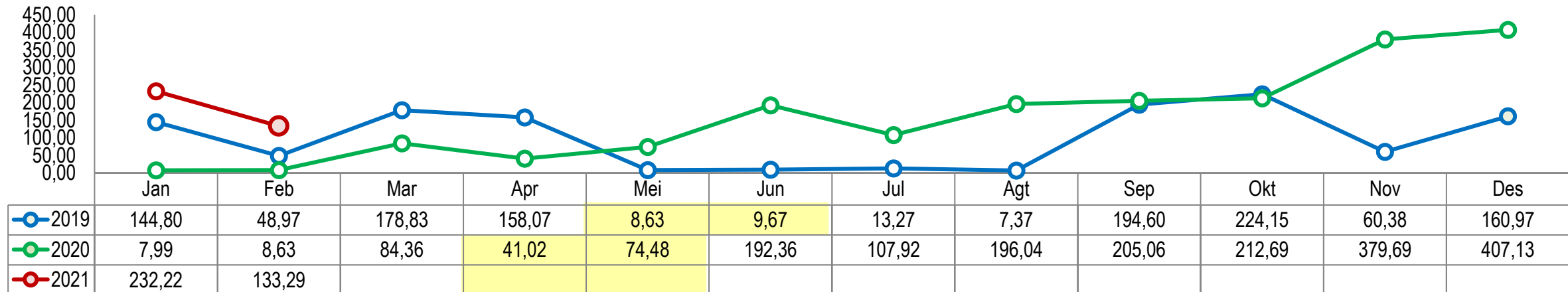
Februari  
2021

# Perkembangan Ekspor (Juta US\$)

## Total Ekspor



## Ekspor Nonmigas



Nilai FOB (Juta US\$) Ekspor **GOLONGAN BARANG UTAMA**  
HS 2 Digit dan Perubahannya ( $\Delta\%$ )


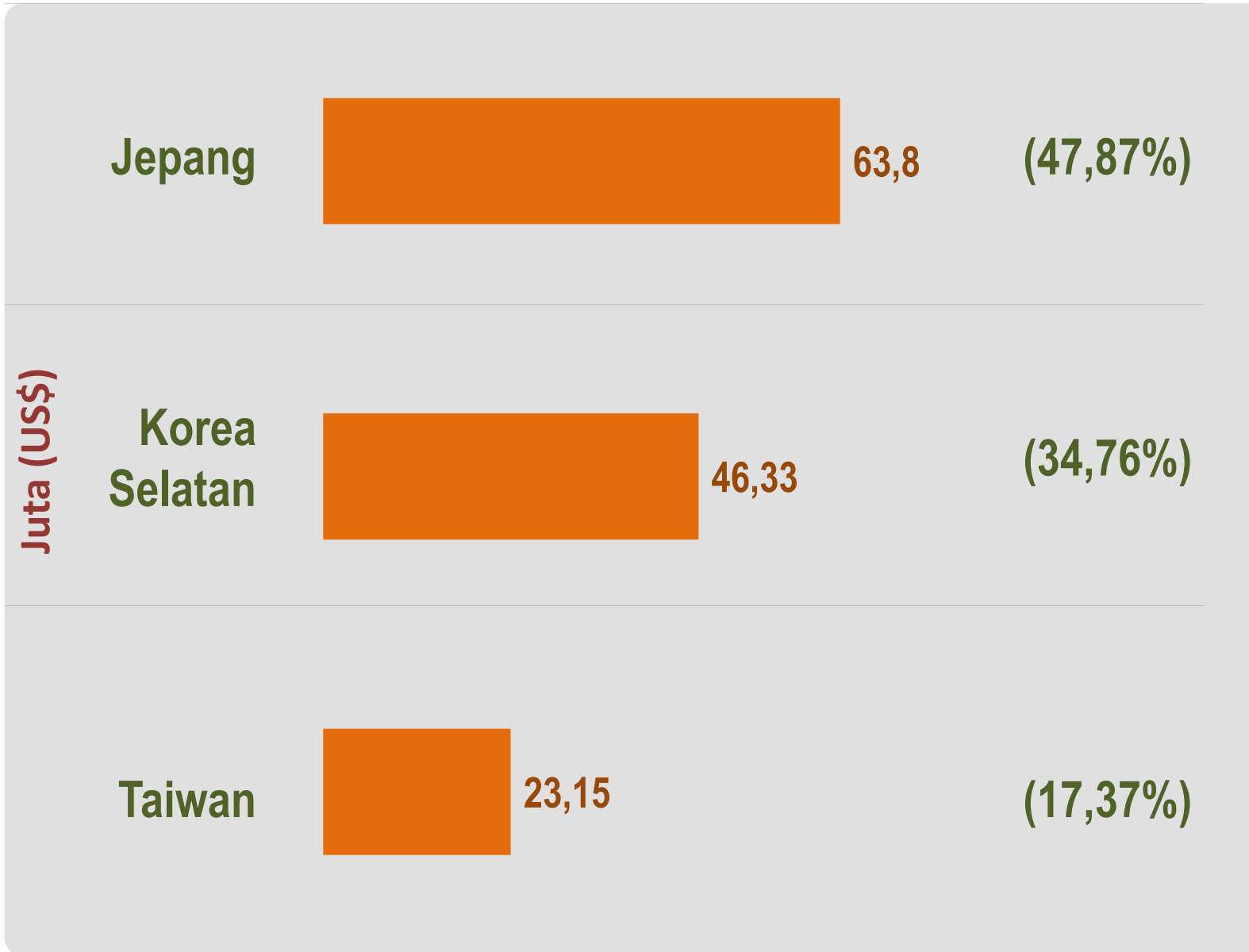
Gol Barang (HS)	Nilai FOB (Juta US\$)				Perubahan Jan-Feb 2021* thd Jan-Feb 2020	% Peran thd Total Ekspor Jan-Feb 2021*
	Jan 2021	Feb 2021*	Jan-Feb 2020	Jan-Feb 2021*		
(1)	(2)	(3)	(4)	(5)	(6)	(7)
Non Migas	232,22	133,29	16,62	365,51	348,88	100,00
Bijih Tembaga & Konsentrat (HS26)	220,53	133,29	0,00	353,82	353,82	96,80
Kayu & Barang dari Kayu (HS44)	7,28	0,00	12,41	7,28	-5,12	1,99
Ikan & Hewan Air Lainnya (HS03)	0,00	0,00	0,02	0,00	-0,02	0,00
Non Migas Lainnya	4,41	0,00	4,20	4,41	0,21	1,21
Migas	0,00	0,00	0,00	0,00	0,00	0,00
<b>Total Ekspor</b>	<b>232,22</b>	<b>133,29</b>	<b>16,62</b>	<b>365,51</b>	<b>348,88</b>	<b>100,00</b>

\*) angka sementara

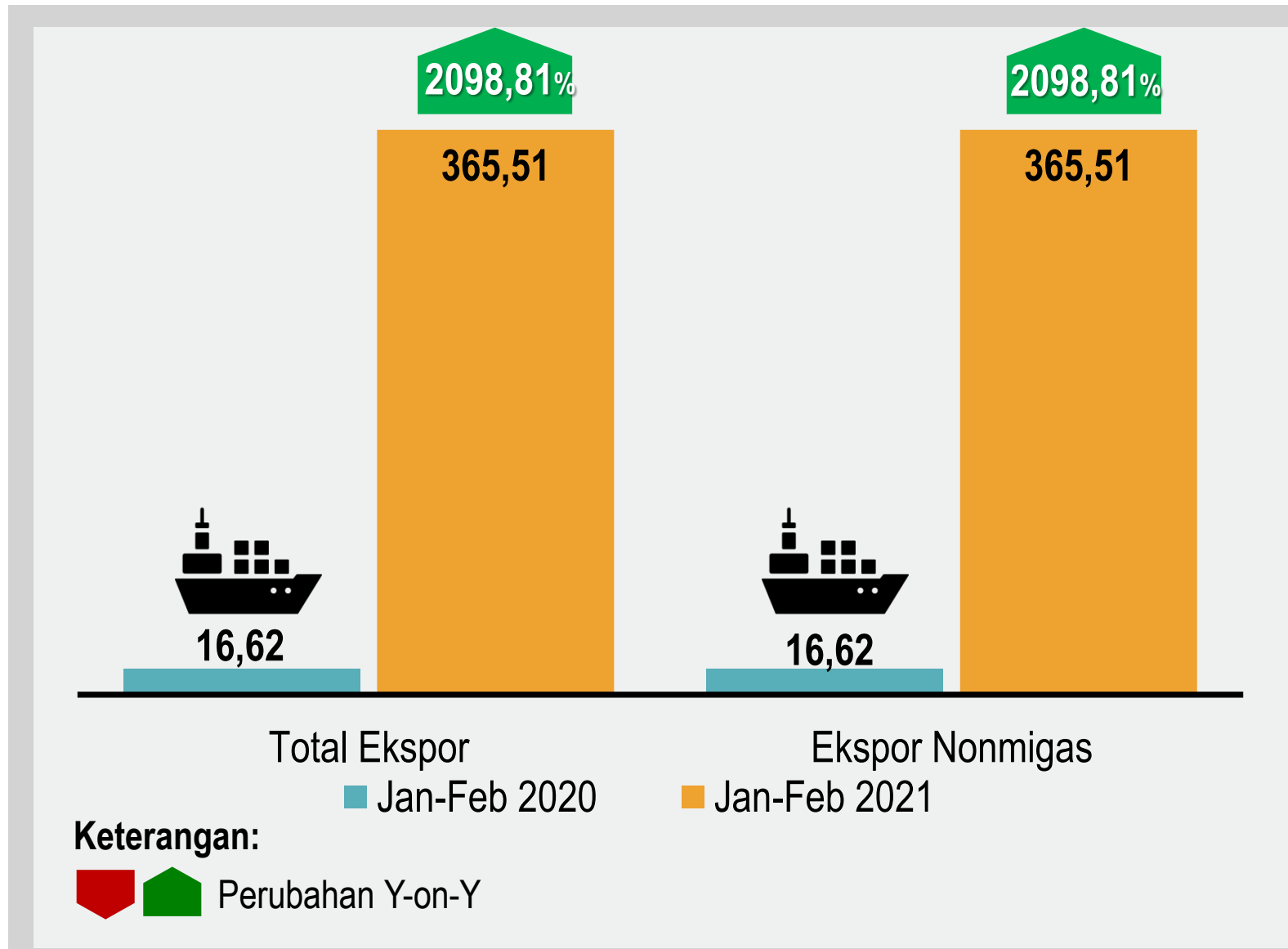


# Pangsa Ekspor Papua

Februari 2021 (Juta US\$)



# Nilai Total Ekspor dan Nonmigas Jan-Feb 2020 & 2021 (Juta US\$)



## Share Ekspor Nonmigas Terbesar Jan-Feb 2021

- 1 Biji Tembaga & Konsentrat  
**US\$353,82 Juta**  
(96,8%)
- 2 Kayu & Barang dari Kayu  
**US\$7,28 Juta**  
(1,99%)



TCNU 2530363

TTNU 106765 0  
22G1  
MAX. GROSS 30.480 KGS  
67.200 LBS  
TARE 2.100 KGS  
4.630 LBS  
NET 28.380 KGS  
62.570 LBS  
CU. CAP. 33.2 CU.M.  
1.172 CUFT

PONU 009531 5  
22G1  
MAX. GROSS 30.480 kg  
67.200 lb  
TARE 2.300 kg  
5.070 lb  
PAYLOAD 28.180 kg  
62.130 lb  
CUBE 33.0 cu.m  
1.185 cu.ft

# IMPOR

MSKU 769 753 0  
22G1  
MAX. GROSS 30.480 KG  
67.200 LB  
TARE 2.170 KG  
4.780 LB  
PAYLOAD 28.310 KG  
62.420 LB  
CUBE 33.2 M<sup>3</sup>  
1.170 FT<sup>3</sup>

MRKU 734 355 6  
22G1  
MAX. GROSS 30.480 KG  
67.200 LB  
TARE 2.170 KG  
4.780 LB  
PAYLOAD 28.310 KG  
62.420 LB  
CUBE 33.2 M<sup>3</sup>  
1.170 FT<sup>3</sup>

SUDU 769689 0

TCNU  
MAX. GROSS  
TARE  
NET  
CU. CAP.



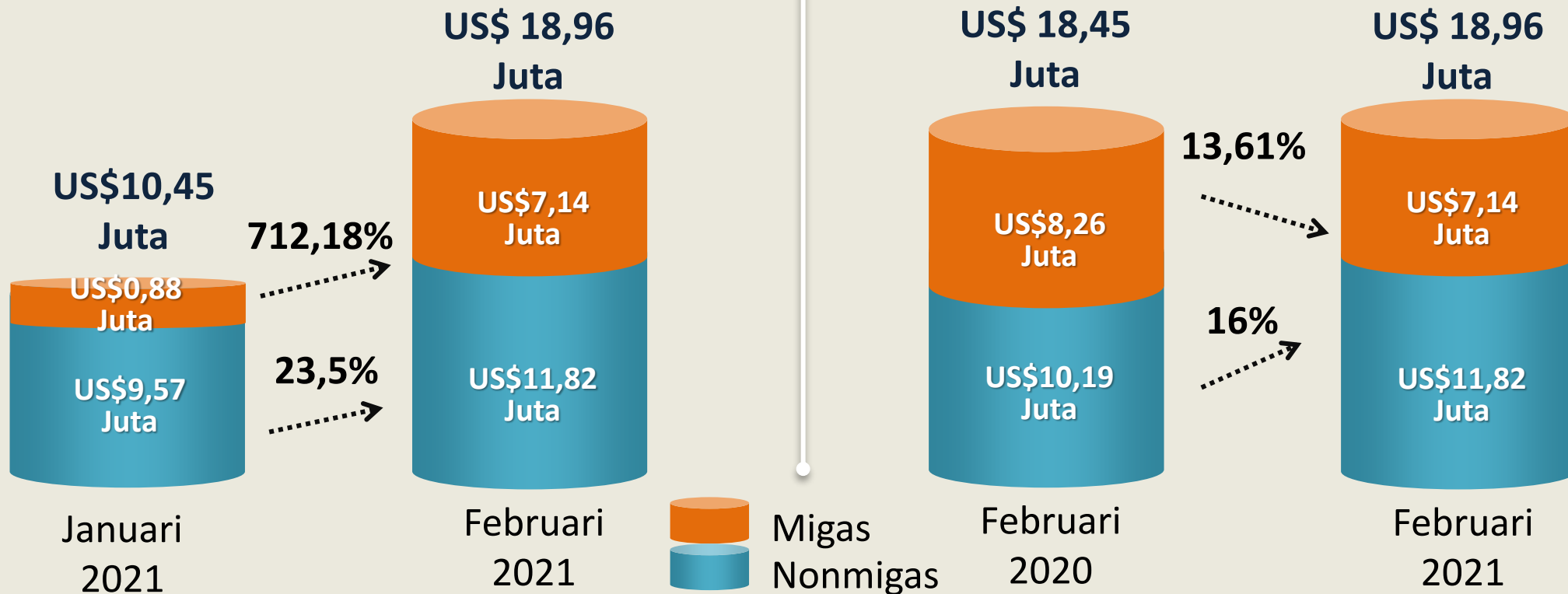
## Nilai Impor Februari 2021 Mencapai US\$18,96 Juta Naik 81,39 Persen Dibanding Januari 2021

M-to-M

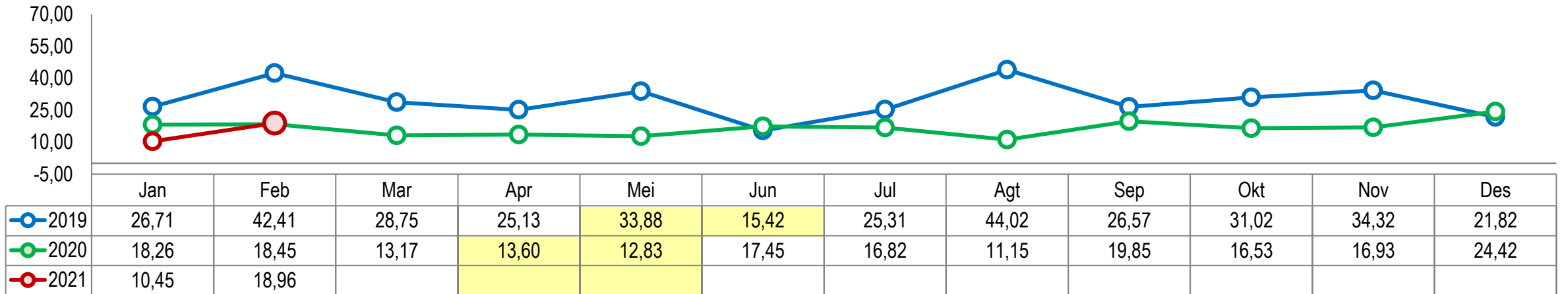
81,39%

2,74%

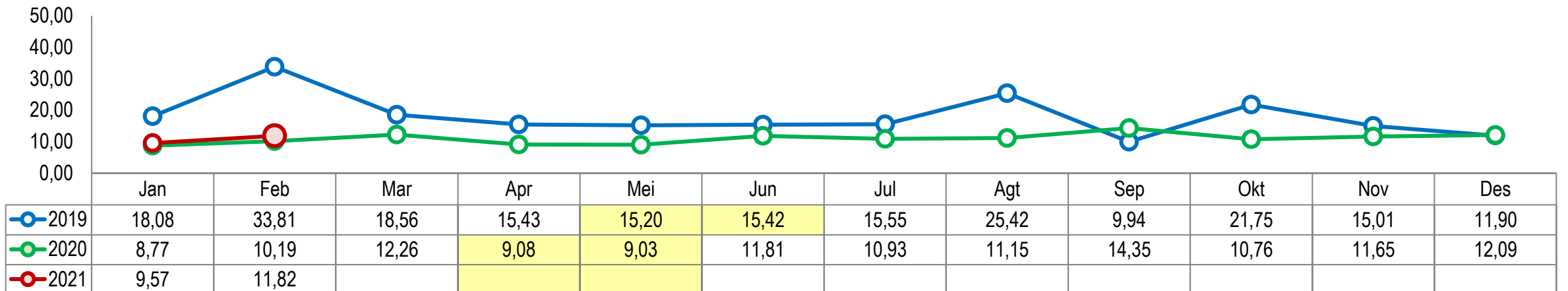
Y-on-Y



## Total Impor



## Impor Nonmigas



# Nilai CIF (Juta US\$) Impor Nonmigas **GOLONGAN BARANG UTAMA** HS 2 Digit dan Perubahannya (Δ)

Gol Barang (HS)	Nilai CIF (Juta US\$)				% Peran thd Total Impor Jan-Feb 2021*
	Jan 2021	Feb 2021*	Jan-Feb 2020	Jan-Feb 2021*	
(1)	(2)	(3)	(4)	(5)	(6)
<b>Migas</b>	<b>0,88</b>	<b>7,14</b>	<b>17,75</b>	<b>8,01</b>	<b>27,25</b>
<b>10 Golongan Nonmigas Utama</b>	<b>8,31</b>	<b>9,09</b>	<b>15,64</b>	<b>17,39</b>	<b>59,13</b>
Mesin-mesin/Pesawat Mekanik (HS84)	1,83	1,72	3,86	3,56	12,10
Plastik dan barang dari plastik (HS39)	0,09	0,17	0,52	0,26	0,89
Barang-barang dari besi dan baja (HS73)	2,84	3,55	4,52	6,39	21,72
Kendaraan dan bagiannya (HS87)	0,78	0,75	1,77	1,53	5,21
Mesin/peralatan listrik (HS85)	2,40	1,94	3,67	4,34	14,76
Berbagai produk kimia (HS38)	0,01	0,01	0,00	0,02	0,05
Karet dan barang dari karet (HS40)	0,22	0,52	0,83	0,73	2,50
Perkakas (HS82)	0,03	0,10	0,27	0,13	0,45
Alat Optik, Fotografi, dan Alat Kesehatan (HS90)	0,10	0,33	0,19	0,43	1,45
Bahan kimia logam (HS28)	0,00	0,00	0,00	0,00	0,01
<b>Total Migas dan 10 Nonmigas Utama</b>	<b>9,18</b>	<b>16,22</b>	<b>33,39</b>	<b>25,41</b>	<b>86,38</b>
<b>Nonmigas Lainnya</b>	<b>1,27</b>	<b>2,74</b>	<b>3,32</b>	<b>4,00</b>	<b>13,62</b>
<b>Total Impor</b>	<b>10,45</b>	<b>18,96</b>	<b>36,71</b>	<b>29,41</b>	<b>100,00</b>

\*) angka sementara

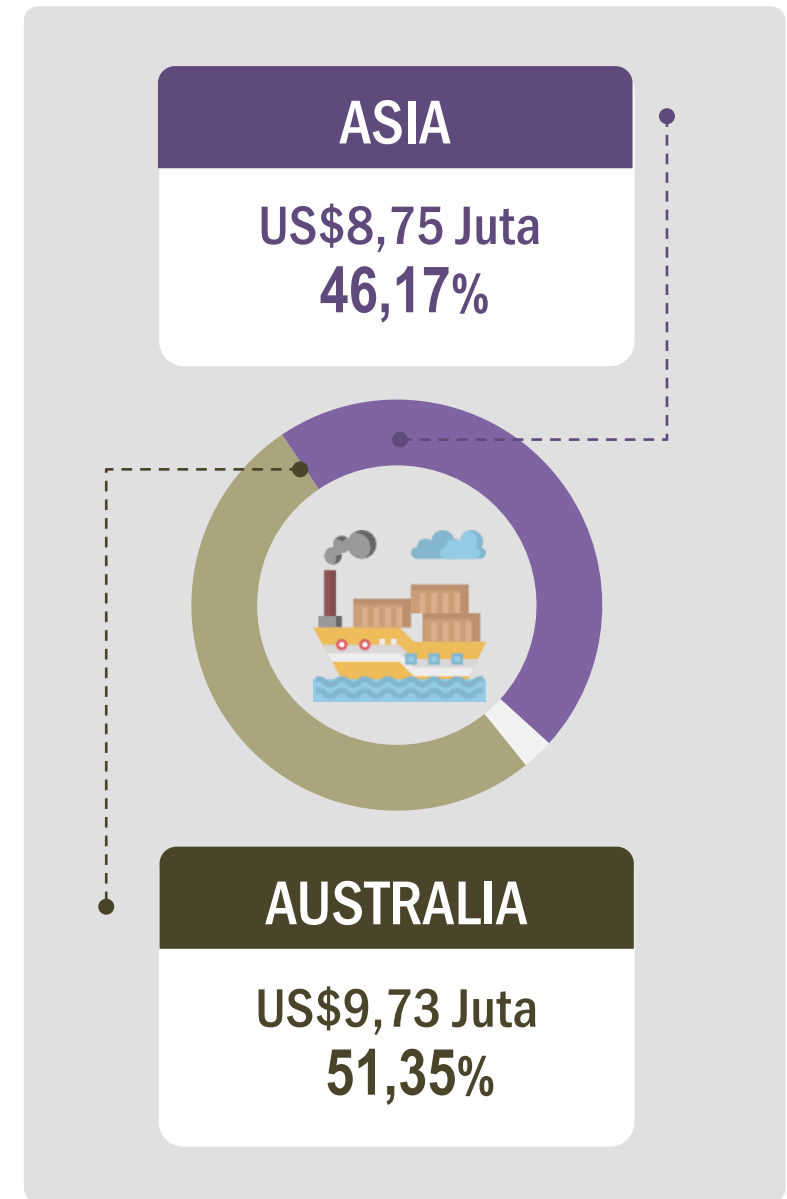


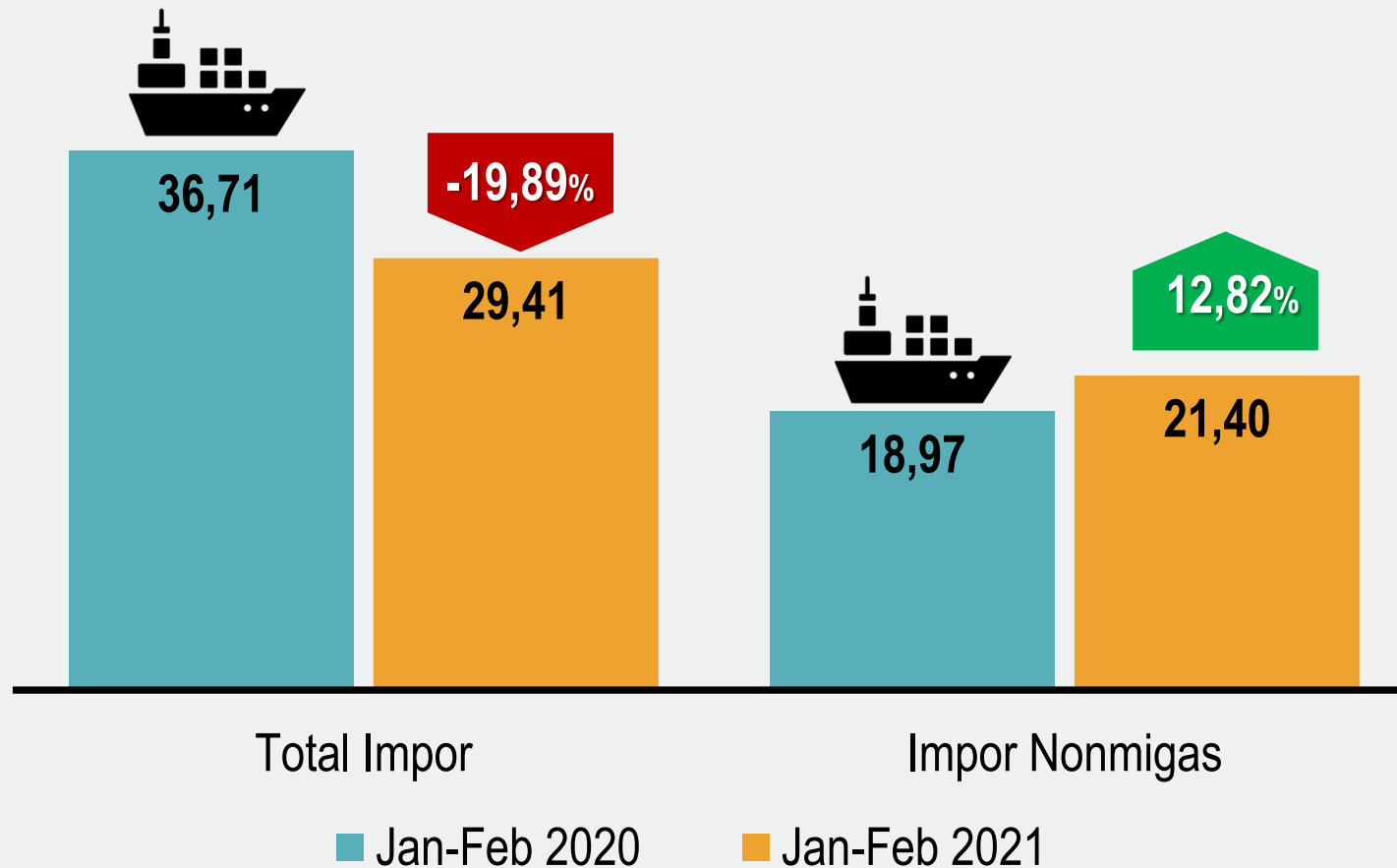
# Pangsa Impor Papua

Februari 2021 (Juta US\$)



Australia	9,73	(51,35%)
Singapura	7,14	(37,64%)
Filipina	1,57	(8,27%)
Amerika Serikat	0,30	(1,61%)
Canada	0,11	(0,58%)
Meksiko	0,04	(0,21%)
Taiwan	0,03	(0,18%)
Lainnya	0,03	(0,17%)

Juta (US\$)





Keterangan:

  Perubahan Y-on-Y



## Share Impor Nonmigas Terbesar Jan-Feb 2021

- 1 Barang-barang dari besi dan baja (HS73)  
**US\$6,39 Juta**  
(21,72%)
- 2 Mesin/ Peralatan listrik (HS85)  
**US\$4,34Juta**  
(14,76%)



# NERACA PERDAGANGAN BARANG

TCNU 2530363

TTNU 106765 0  
22G1  
MAX. GROSS 30.480 KGS  
67.200 LBS  
TARE 2.100 KGS  
4.630 LBS  
NET 28.380 KGS  
62.570 LBS  
CU. CAP. 33.2 CU.M.  
1.172 CUFT



PONU 009531 5  
22G1  
MAX. GROSS 30.480 kg  
67.200 lb  
TARE 2.300 kg  
5.070 lb  
PAYLOAD 28.180 kg  
62.130 lb  
CUBE 33.0 cu.m  
1.165 cu.ft

TCNU 22G1

MSKU 769 753 0  
22G1  
MAX. GROSS 30.480 KG  
67.200 LB  
TARE 2.170 KG  
4.780 LB  
PAYLOAD 28.310 KG  
62.420 LB  
CUBE 33.2 M<sup>3</sup>  
1.170 FT<sup>3</sup>

MRKU 734 355 6  
22G1  
MAX. GROSS 30.480 KG  
67.200 LB  
TARE 2.170 KG  
4.780 LB  
PAYLOAD 28.310 KG  
62.420 LB  
CUBE 33.2 M<sup>3</sup>  
1.170 FT<sup>3</sup>

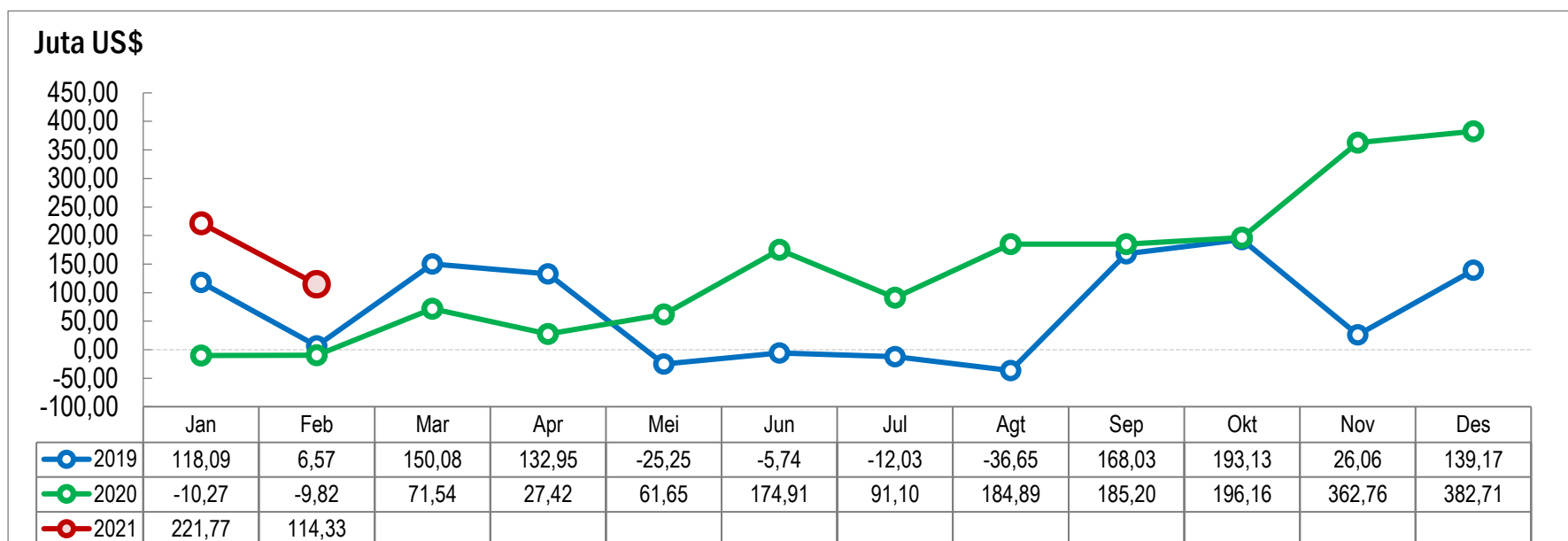
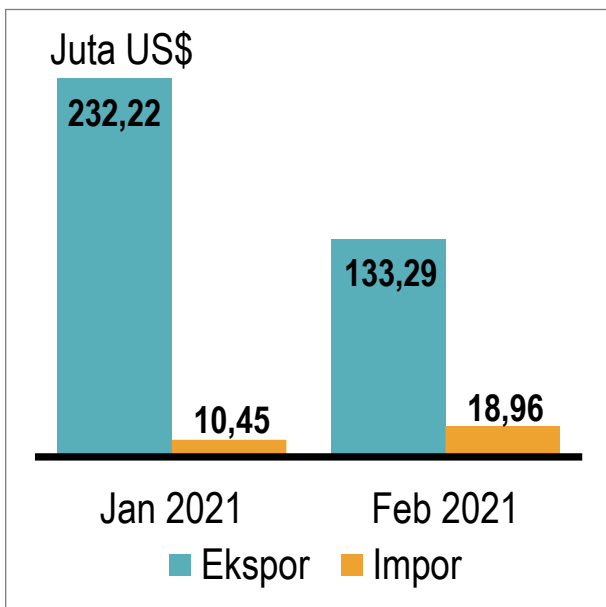
SUDU 769689 0

TCNU  
MAX. GROSS  
TARE  
NET  
CU. CAP.



# NERACA PERDAGANGAN BARANG Februari 2021

## Februari 2021 SURPLUS US\$114,33 Juta

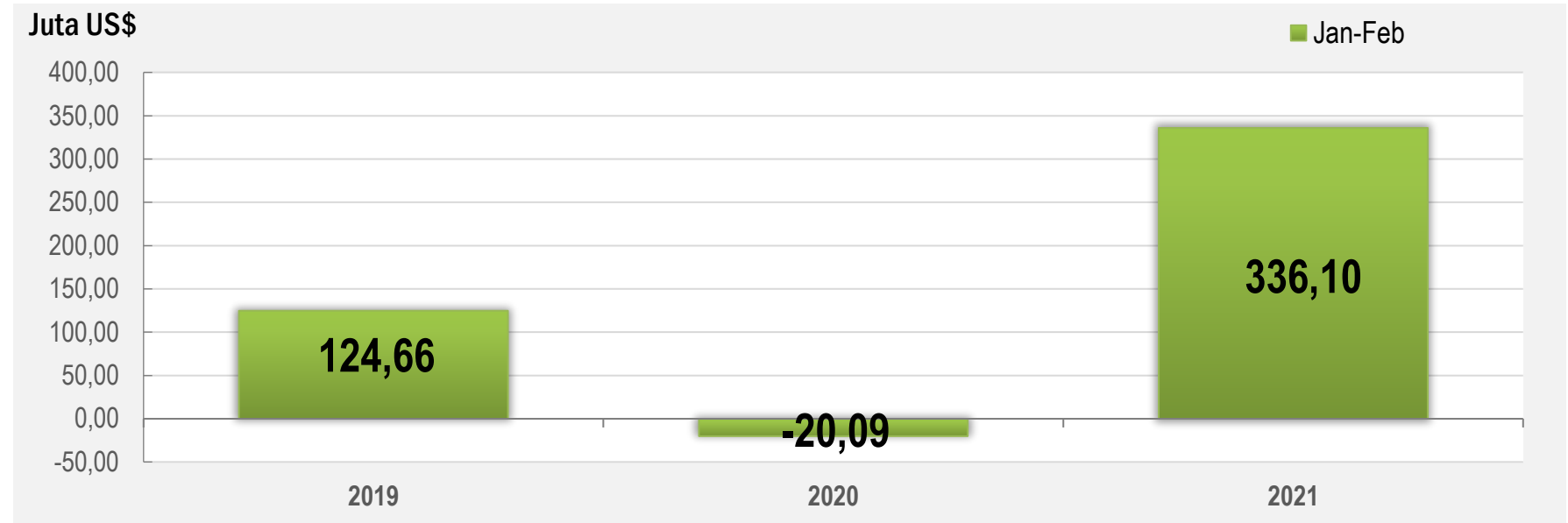
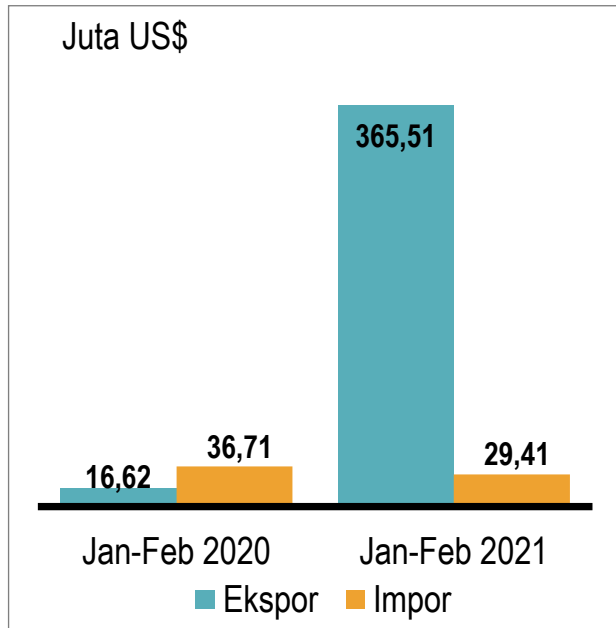


### Ringkasan Nilai Ekspor-Impor Papua, Februari 2020 & 2021\* (Juta US\$)

Uraian	Feb 2020			Feb 2021		
	Ekspor	Impor	Selisih	Ekspor	Impor	Selisih
(1)	(2)	(3)	(4)	(5)	(6)	(7)
Migas	0,00	8,26	-8,26	0,00	7,14	-7,14
Nonmigas	8,63	10,19	-1,56	133,29	11,82	121,46
<b>Total</b>	<b>8,63</b>	<b>18,45</b>	<b>-9,82</b>	<b>133,29</b>	<b>18,96</b>	<b>114,33</b>

# NERACA PERDAGANGAN BARANG Januari-Februari 2021

## Januari-Februari 2021 SURPLUS US\$336,1 Juta



### Ringkasan Nilai Ekspor-Impor Papua, Januari-Februari 2020 & 2021\* (Juta US\$)

Uraian	Jan-Feb 2020			Jan-Feb 2021		
	Ekspor	Impor	Selisih	Ekspor	Impor	Selisih
(1)	(2)	(3)	(4)	(5)	(6)	(7)
Migas	0,00	17,75	-17,75	0,00	8,01	-8,01
Nonmigas	16,62	18,97	-2,34	365,51	21,40	344,11
<b>Total</b>	<b>16,62</b>	<b>36,71</b>	<b>-20,09</b>	<b>365,51</b>	<b>29,41</b>	<b>336,10</b>



**BADAN PUSAT STATISTIK**

*Terima Kasih*

