

# Kecamatan TELUK BINTAN DALAM ANGKA

# 2019



Kecamatan  
**TELUK BINTAN**  
**DALAM ANGKA**

2019



# **Kecamatan Teluk Bintang Dalam Angka 2019**

**ISBN :** 978-623-91640-0-3

**No. Publikasi:** 21020.1906

**Katalog:** 1102001.2102040

**Ukuran Buku:** 14,8 cm x 21 cm

**Jumlah Halaman:** xvi + 99 halaman

**Naskah:**

Badan Pusat Statistik Kabupaten Bintang

**Gambar Kover oleh:**

Badan Pusat Statistik Kabupaten Bintang

**Ilustrasi Kover:**

De Binta Villa Hotel

**Diterbitkan oleh:**

© BPS Kabupaten Bintang

**Dicetak oleh:**

Cv. Berkah Mandiri

**Dilarang mengumumkan, mendistribusikan, mengomunikasikan, dan/atau menggandakan sebagian atau seluruh isi buku ini untuk tujuan komersial tanpa izin tertulis dari Badan Pusat Statistik Kabupaten Bintang**

# **TIM PENYUSUN BUKU**

## **Kecamatan Teluk Bintan Dalam Angka 2019**

Pengarah:  
Eko Aprianto

### **Tim Penyusun:**

Penanggung Jawab:  
Lita Rosyada

Naskah:  
Budiyono

Gambar Kulit:  
Lita Rosyada

<https://bintankab.bps.go.id>



**KEPALA BPS KABUPATEN BINTAN**



**Eko Aprianto, SST, MTI**

---





## KATA PENGANTAR

Buku publikasi **Kecamatan Teluk Bintan dalam Angka 2019** merupakan publikasi tahunan yang diterbitkan oleh Koordinator Statistik Kecamatan (KSK) Teluk Bintan yang menyajikan berbagai informasi statistik sektoral baik yang bersumber dari data sekunder maupun hasil survei dan sensus yang dilaksanakan oleh BPS.

Publikasi ini dikemas dalam bentuk tabel–tabel sederhana dengan ulasan singkat sebagai pengantar tabel. Dengan demikian diharapkan para pengguna data akan lebih mudah untuk memanfaatkannya.

Penghargaan dan terima kasih kami sampaikan kepada semua pihak yang telah memberikan kontribusinya hingga terbitnya buku ini.

Bintan, September 2019

Kepala BPS

Kabupaten Bintan



Eko Aprianto



## DAFTAR ISI

|   | Halaman |
|---|---------|
| Kata Pengantar.....                     | vii     |
| Daftar Isi .....                        | viii    |
| Daftar Tabel .....                      | ix      |
| Daftar Gambar .....                     | xv      |
| Penjelasan Umum .....                   | xvi     |
| <br>                                    |         |
| 1 Geografi dan Iklim .....              | 1       |
| 2 Pemerintahan .....                    | 10      |
| 3 Kependudukan dan ketenagakerjaan..... | 20      |
| 4 Sosial.....                           | 33      |
| 5 Pertanian .....                       | 54      |
| 6 Industri dan Energi .....             | 66      |
| 7 Perdagangan .....                     | 72      |
| 8 Hotel dan Pariwisata.....             | 76      |
| 9 Transportasi dan Komunikasi.....      | 82      |

## DAFTAR TABEL

|   | Halaman   |
|---|-----------|
| <b>1. GEOGRAFI DAN IKLIM .....</b>  | <b>1</b>  |
| 1.1 Luas Wilayah (km <sup>2</sup> ) Menurut Desa di Kecamatan Teluk Bintan, 2018 .....  | 6         |
| 1.2 Tinggi Wilayah di Atas Permukaan Laut (DPL) Menurut Desa di Kecamatan Teluk Bintan, 2018.....   | 7         |
| 1.3 Jumlah Pulau dan Luas Wilayah menurut Desa Atau Kelurahan di Kecamatan Teluk Bintan, 2018 .....   | 8         |
| 1.4 Perkiraan Jarak Tempuh ke Ibukota Kecamatan dan Kabupaten Menurut Desa Atau Kelurahan di Kecamatan Teluk Bintan (Km) .....  | 9         |
| <b>2. PEMERINTAHAN.....</b>   | <b>10</b> |
| <b>2.1 WILAYAH ADMINISTRATIF.....</b>   | <b>13</b> |
| 2.1.1 Ibukota Desa dan Klasifikasi Desa di Kecamatan Teluk Bintan, 2018.....  | 13        |
| 2.1.2 Jumlah Lingkungan/Dusun, Rukun Warga (RW), dan Rukun Tetangga (RT) Menurut Desa di Kecamatan Teluk Bintan, 2018 ....  | 14        |
| 2.1.3 Jumlah Desa/Kelurahan menurut Status Hukum di Kecamatan Teluk Binta, 2018 .....   | 15        |
| <b>2.2 KELEMBAGAAN DAN ANGGOTA LINGKUNGAN MASYARAKAT ....</b>   | <b>16</b> |
| 2.2.1 Banyaknya Anggota Lingkungan Masyarakat ( <i>Linmas</i> ) dan Pos Keamanan Lingkungan ( <i>Kamling</i> ) Menurut Desa/Kelurahan di Kecamatan Teluk Bintan, 2018 ..... | 16        |
| 2.2.2 Banyaknya Kelembagaan Menurut Desa / Kelurahan di Kecamatan Teluk Bintan, 2018 .....  | 17        |

|            |   |           |
|------------|---|-----------|
| <b>2.3</b> | <b>PEMILIHAN KEPALA DAERAH .....</b>  | <b>18</b> |
| 2.3.1      | Pemilih yang Terdaftar dan Pemilih yang Memberikan Suara<br>pada Pemilu Bupati dan Wakil Bupati di Kecamatan Teluk Bintan,<br>2018<br>..... | 18        |
| 2.3.2      | Jumlah dan Persentase Perolehan Suara Pemilu Bupati dan Wakil<br>Bupati di Kecamatan Teluk Bintan, 2018<br>.....                            | 19        |
| <b>3.</b>  | <b>PENDUDUK DAN KETENAGAKERJAAN/.....</b>   | <b>20</b> |
| <b>3.1</b> | <b>KEPENDUDUKAN .....</b>   | <b>23</b> |
| 3.1.1      | Jumlah Penduduk Menurut Desa/Kelurahan di Kecamatan Teluk<br>Bintan, 2018<br>.....  | 23        |
| 3.1.2      | Jumlah Penduduk dan Rasio Jenis Kelamin menurut<br>Desa/Kelurahan di Kecamatan Teluk Bintan, 2018<br>.....                                  | 24        |
| 3.1.3      | Distribusi dan Kepadatan Penduduk Menurut Desa/Kelurahan di<br>Kecamatan Teluk Bintan, 2018<br>.....  | 25        |
| 3.1.4      | Jumlah Penduduk Menurut Agama dan Desa di Kecamatan Teluk<br>Bintan, 2018<br>.....  | 26        |
| 3.1.5      | Jumlah Kepala Keluarga, Penduduk, dan Rata-rata Anggota<br>Rumah Tangga di Kecamatan Teluk Bintan, 2018<br>.....                            | 27        |
| 3.1.6      | Jumlah Pernikahan, Rujuk, Perceraian, dan Mu'alaf menurut<br>Desa/Kelurahan di Kecamatan Teluk Bintan, 2018<br>.....                        | 28        |

|            |   |           |
|------------|---|-----------|
| <b>3.2</b> | <b>ADMINISTRASI PENDUDUK .....</b>  | <b>29</b> |
| 3.2.1      | Jumlah Kelahiran, Kematian, Migrasi, dan Emigrasi Penduduk Menurut Jenis Kelamin di Kecamatan Teluk Bintan, 2018 .....          | 29        |
| 3.2.2      | Penduduk Menurut Kepemilikan Surat Administrasi Kependudukan di Kecamatan Teluk Bintan, 2018 .....                              | 30        |
| 3.2.3      | Jumlah Akte yang Diterbitkan Catatan Sipil di Kecamatan Teluk Bintan, 2018 .....  | 31        |
| <b>4.</b>  | <b>SOSIAL .....</b>   | <b>32</b> |
| <b>4.1</b> | <b>PENDIDIKAN .....</b>   | <b>37</b> |
| 4.1.1      | Jumlah Sekolah, Murid, Guru, dan Rasio Murid-Guru Sekolah Dasar (SD) Menurut Desa di Kecamatan Teluk Bintan, 2018 .....         | 40        |
| 4.1.2      | Jumlah Sekolah, Murid, Guru, dan Rasio Murid-Guru Sekolah Menengah Pertama Menurut Desa di Kecamatan Teluk Bintan, 2018 .....   | 41        |
| 4.1.3      | Jumlah Sekolah, Murid, Guru, dan Rasio Murid-Guru Sekolah Menengah Atas Menurut Desa di Kecamatan Teluk Bintan, 2018 .....      | 42        |
| <b>4.2</b> | <b>KESEHATAN/HEALTH .....</b>   | <b>43</b> |
| 4.2.1      | Jumlah Fasilitas Kesehatan Menurut Desa di Kecamatan Teluk Bintan, 2018 .....   | 43        |
| 4.2.2      | Jumlah Tenaga Kesehatan Menurut Desa di Kecamatan Teluk Bintan, 2018 .....  | 44        |
| 4.2.3      | Jumlah Dokter Spesialis, Dokter Umum, dan Dokter Gigi Menurut Sarana Pelayanan Kesehatan di Kecamatan Teluk Bintan, 2018, ..... | 45        |
| 4.2.4      | Persentase Balita Yang Pernah Mendapat Imunisasi Menurut Jenis Imunisasi di Kecamatan Teluk Bintan, 2018 .....                  | 46        |

|            |  |           |
|------------|--|-----------|
| 4.2.5      | Jumlah Kasus 10 Penyakit Terbanyak di Kecamatan Teluk Bintan, 2018 .....   | 47        |
| 4.2.6      | Jumlah Bayi Lahir, Bayi Berat Badan Lahir Rendah (BBLR), BBLR ..... Dirujuk, dan Bergizi Buruk di Kecamatan Teluk Bintan, 2011-2018 .....  | 48        |
| 4.2.7      | Jumlah Ibu Hamil, Melakukan Kunjungan K1, Melakukan Kunjungan K4, Kurang Energi Kronis (KEK), dan Mendapat Tablet Zat Besi (Fe) di Kecamatan Teluk Bintan, 2011–2018 .....                                 | 49        |
| 4.2.8      | Jumlah Remaja Usia 15-24 Tahun yang Mendapat Penyuluhan Tentang Kesehatan Reproduksi (Kespro), HIV/AIDS, dan Keluarga Berencana (KB) Menurut Desa/Kelurahan di Kecamatan Teluk Bintan, 2018 .....          | 50        |
| 4.2.9      | Jumlah Kasus HIV/AIDS, IMS, DBD, Diare, TB, dan Malaria Menurut Desa di Kecamatan Teluk Bintan, 2018 .....   | 51        |
| 4.2.10     | Jumlah Pasangan Usia Subur dan Akseptor KB Aktif Menurut Desa di Kecamatan Teluk Bintan, 2018<br><i>Number of Eligible Couples and Active Acceptors by Village in Teluk Bintan Subdistrict, 2018</i> ..... | 52        |
| 4.2.11     | Jumlah Pasangan Usia Subur dan Peserta KB Aktif Menurut Desa di Kecamatan Teluk Bintan, 2018 .....   | 53        |
| <b>4.3</b> | <b>AGAMA</b> .....   | <b>54</b> |
| 4.3.1      | Jumlah Tempat Peribadatan Menurut Desa di Kecamatan Teluk Bintan, 2018 .....   | 54        |
| 4.3.2      | Jumlah Nikah, Thalaq, Cerai, dan Rujuk menurut Desa di Kecamatan Teluk Bintan, 2018 .....  | 55        |
| 4.3.3      | Penyaluran Zakat Fitrah menurut Desa di Kecamatan Teluk Bintan, 2018 .....   | 56        |

|  |           |
|--|-----------|
| <b>5. PERTANIAN.....</b>   | <b>59</b> |
| <b>5.1 TANAMAN PANGAN .....</b>  | <b>62</b> |
| 5.1.1 Luas Tanam, Luas Panen, dan Produksi Komoditas Tanaman Pangan di Kecamatan Teluk Bintan, 2018 .....          | 62        |
| <b>5.2 HORTIKULTURA .....</b>  | <b>63</b> |
| 5.2.1 Produksi Komoditas Buah-Buahan di Kecamatan Teluk Bintan, 2018.....  | 63        |
| <b>5.3 PERKEBUNAN .....</b>  | <b>64</b> |
| 5.3.1 Luas Tanaman dan Produksi Perkebunan Menurut Komoditas di Kecamatan Teluk Bintan, 2018.....                  | 64        |
| <b>5.4 PETERNAKAN.....</b>   | <b>65</b> |
| 5.4.1 Populasi Unggas menurut Desa/Kelurahan dan Jenis Unggas di Kecamatan Teluk Bintan, 2018 .....                | 65        |
| <b>5.5 PERIKANAN .....</b>   | <b>66</b> |
| 5.5.1 Jumlah Rumah Tangga Perikanan Tangkap Menurut Subsektor di Kecamatan Teluk Bintan, 2018 dan 2018.....        | 66        |
| 5.5.2 Nilai Produksi dan Volume Perikanan Tangkap Menurut Subsektor di Kecamatan Teluk Bintan, 2017 dan 2018 ..... | 67        |
| 5.5.3 Jumlah Alat Penangkapan Ikan di Kecamatan Teluk Bintan, 2018..   | 68        |
| 5.5.4 Jumlah Perahu / Kapal Menurut Kecamatan dan Jenis Kapal di Kecamatan Teluk Bintan, 2018 .....                | 69        |
| <b>6. INDUSTRI PENGOLAHAN DAN ENERGI .....</b>   | <b>73</b> |
| <b>6.1 INDUSTRI.....</b>   | <b>75</b> |

|            |   |           |
|------------|---|-----------|
| 6.1.1      | Jumlah Industri Pengolahan Mikro dan Tenaga Kerja di Kecamatan Teluk Bintang, 2018 .....                                      | 75        |
| <b>6.2</b> | <b>ENERGI</b> .....   | <b>76</b> |
| 6.2.1      | Jumlah Rumah Tangga yang Memanfaatkan Listrik PLN di Kecamatan Teluk Bintang, 2018 .....                                      | 77        |
| 6.2.2      | Jumlah Fasilitas Unit Pengelolaan dan Pendistribusian Air Bersih Menurut Desa/Kelurahan di Kecamatan Teluk Bintang 2018 ..... | 78        |
| <b>7.</b>  | <b>PERDAGANGAN</b> .....  | <b>81</b> |
| 7.1        | Jumlah Unit Perdagangan Menurut Desa/Kelurahan di Kecamatan Teluk Bintang, 2018 .....   | 83        |
| <b>8.</b>  | <b>PARIWISATA</b> .....   | <b>87</b> |
| 8.1        | Jumlah Hotel dan Akomodasi Lainnya Menurut Klasifikasi di Kecamatan Teluk Bintang, 2012-2018 .....                            | 89        |
| 8.2        | Jumlah Restoran/Warung Makan Menurut Desa/Kelurahan di Kecamatan Teluk Bintang, 2018 .....                                    | 90        |
| 8.3        | Obyek Wisata di Kecamatan Teluk Bintang, 2018 .....   | 81        |
| <b>9.</b>  | <b>TRANSPORTASI DAN KOMUNIKASI</b> .....  | <b>95</b> |
| 9.1        | Keberadaan Dan Jumlah <i>BTS (Base Transceiver Station)</i> menurut Desa/Kelurahan di Kecamatan Teluk Bintang, 2018.....      | 97        |
| 9.2        | Sinyal Telekomunikasi yang Tersedia dan yang Terkuat menurut Desa/Kelurahan di Kecamatan Teluk Bintang, 2018.....             | 98        |
| 9.3        | Ketersediaan <i>Provider GSM</i> menurut Desa/Kelurahan di Kecamatan Teluk Bintang, 2018.....                                 | 99        |

## Daftar Gambar

|  | <i>Halaman</i> |
|--|----------------|
| 1 Luas Wilayah (km <sup>2</sup> ) Menurut Desa di Kecamatan Teluk Bintan, 2018 .....                               | 5              |
| 2 Jumlah Dusun,Rukun Warga(RW),dan Rukun Tetangga(RT) Menurut Desa/Kelurahan di Kecamatan Teluk Bintan, 2018 ..... | 12             |
| 3 Jumlah Penduduk Menurut Desa / Kelurahan di Kecamatan Teluk Bintan, 2018 .....                                   | 24             |
| 4 Jumlah 10 kasus penyakit di Rumah Sakit Umum Daerah Kecamatan Teluk Bintan, 2018 .....                           | 39             |
| 5 Luas Tanam dan Luas Panen Tanaman Pangan menurut Komoditas di Kecamatan Teluk Bintan, 2018 (Ha) .....            | 61             |
| 6 Jumlah Air yang Disalurkan ke Pelangan di Kecamatan Teluk Bintan, 2012-2018(m <sup>3</sup> ) .....               | 74             |
| 7 Jumlah Sarana Perdagangan Menurut Jenisnya dan Desa/Kelurahan di Kecamatan Teluk Bintan, 2018 .....              | 82             |
| 8 Jumlah Restoran dan warung makan menurut Desa/Kelurahan di Kecamatan Teluk Bintan, 2018 .....                    | 88             |
| 9 Jumlah BTS (Base Tranceiver Station) menurut Desa / Kelurahan di Kecamatan Teluk Bintan,2018.....                | 96             |



## PENJELASAN UMUM

Tanda-tanda, satuan-satuan, dan lain-lainnya yang digunakan dalam publikasi ini adalah sebagai berikut:

### 1. TANDA-TANDA

|                              |   |     |
|------------------------------|---|-----|
| Data tidak tersedia          | : | ... |
| Tidak ada atau nol           | : | —   |
| Data dapat diabaikan         | : | 0   |
| Tanda decimal                | : | ,   |
| Data tidak dapat ditampilkan | : | NA  |
| Angka perkiraan              | : | e   |
| Angka sementara              | : | x   |
| Angka sangat sementara       | : | xx  |
| Angka diperbaiki             | : | r   |

### 2. SATUAN

|                     |   |                                       |
|---------------------|---|---------------------------------------|
| barel               | : | 158,99 liter = $1/6,2898 \text{ m}^3$ |
| hektar (ha)         | : | 10 000 $\text{m}^2$                   |
| kilometer (km)      | : | 1 000 meter (m)                       |
| knot                | : | 1,8523 km/jam                         |
| kuintal             | : | 100 kg                                |
| KWh                 | : | 1 000 Watt <i>hour</i>                |
| MWh                 | : | 1 000 KWh                             |
| liter (untuk beras) | : | 0,80 kg                               |
| ons                 | : | 28,31 gram                            |
| ton                 | : | 1 000 kg                              |

Satuan lain: buah, dus, butir, helai/lembar, kaleng, batang, pulsa, ton kilometer (ton-km), jam, menit, persen (%).

Perbedaan angka di belakang koma disebabkan oleh pembulatan angka.





# 1 GEOGRAFI DAN IKLIM

<https://bintankab.bps.go.id>

## BAB 1 GEOGRAFI DAN IKLIM

### 1.1. Sejarah Singkat

Kecamatan Teluk Bintan merupakan hasil pemekaran dari wilayah kecamatan Galang yang merupakan bagian wilayah Kota Batam. Kecamatan Teluk Bintan dibentuk berdasarkan Undang-Undang Nomor 53 Tahun 1993, sejalan dengan pembentukan Kabupaten Karimun, Kabupaten Natuna, dan Kota Batam. Berdasarkan Perda Nomor 11 Tahun 2007 dan Perda Nomor 12 Tahun 2007 tentang pembentukan kelurahan/desa dan kecamatan baru, pada tahun 2007, Kecamatan Teluk Bintan terdiri dari 5 desa dan 1 Kelurahan, yaitu Desa Pangkil, Desa Pengujan, Desa Penaga, Desa Tembeling, Desa Bintan Buyu, dan Kelurahan Tembeling Tanjung.

### 1.2. Letak Geografis dan Batas Wilayah

Kecamatan Teluk Bintan terletak antara  $0^{\circ}6'17''$  Lintang Utara –  $1^{\circ}34'52''$  Lintang Utara dan  $104^{\circ}12'47''$  Bujur Timur –  $108^{\circ}2'27''$  Bujur Timur.

Daerah Kecamatan Teluk Bintan merupakan daerah yang berbukit - bukit dan sebagian besar wilayahnya terletak di pesisir pantai. Perairan Kecamatan Teluk Bintan terdiri dari perairan pantai yang berlumpur campur pasir yang merupakan habitat yang cocok bagi pertumbuhan hutan *mangrove*.

Wilayah Kecamatan Teluk Bintang berbatasan dengan:

Utara : Kecamatan Teluk Sebong

Selatan : Kota Tanjung Pinang

Barat : Kecamatan Seri kuala lobam

Timur : Kecamatan Toapaya

### 1.3. Luas Wilayah

Luas wilayah Kecamatan Teluk Bintang mencapai 411,97 km<sup>2</sup>, dengan luas daratan 185 km<sup>2</sup> (44,90%) dan luas lautan 226,97 km<sup>2</sup> (55,10%).

Kecamatan Teluk Bintang sebagian besar terletak di Pulau Bintang. Desa terluas adalah Desa Bintang Buyu dengan luas daratan 49,2 km<sup>2</sup> dan desa terkecil adalah Desa Tembeling dengan luas daratan 20,2 km<sup>2</sup>.

Kecamatan Teluk Bintang saat ini terdiri dari 7 buah pulau besar dan kecil. Dimana 5 diantaranya sudah dihuni (termasuk Pulau Bintang) dan 2 yang lain masih kosong.

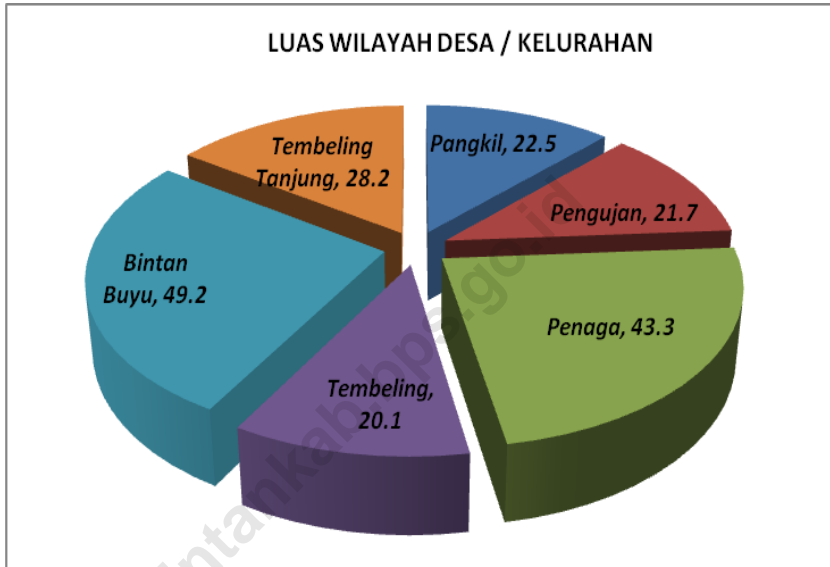
### 1.4. Jarak Antar Kota

Tembeling Tanjung merupakan Ibukota Kecamatan Teluk Bintang yang terletak di Kelurahan Tembeling Tanjung (pemekaran dari Desa Tembeling). Selat Bintang 1 merupakan Ibukota Desa Pengujan yang memiliki jarak terjauh dengan Ibukota Kecamatan Teluk Bintang yaitu

±36 Km, sedangkan Tembeling yang terletak di satu kelurahan dengan Ibukota Kecamatan Teluk Bintang yaitu di Kelurahan Tembeling Tanjung memiliki jarak yang paling dekat yaitu ± 0,5 km.

<https://bintankab.bps.go.id>

**Gambar 1** Luas Wilayah Menurut Desa/Kelurahan di Kecamatan Teluk Bintang (km<sup>2</sup>), 2018



Sumber : Kantor Camat Teluk Bintang



**Tabel 1.1** Luas Wilayah (Km<sup>2</sup>) Menurut Desa di Kecamatan Teluk Bintan, 2018

|   | <b>Desa</b>         | <b>Luas (Km<sup>2</sup>)</b> | <b>Persentase</b> |
|---|---------------------|------------------------------|-------------------|
|   | (1)                 | (2)                          | (3)               |
| 1 | Pangkil             | 22,5                         | 12,16             |
| 2 | Pengujan            | 21,7                         | 11,73             |
| 3 | Penaga              | 43,3                         | 23,40             |
| 4 | Tembeling           | 20,1                         | 10,86             |
| 5 | Bintan Buyu         | 49,2                         | 26,59             |
| 6 | Tembeling Tanjung   | 28,2                         | 15,24             |
|   | <b>Teluk Bintan</b> | <b>185</b>                   | <b>100</b>        |

Sumber : Kantor Camat Teluk Bintan

**Tinggi Wilayah di Atas Permukaan Laut (DPL) Menurut Desa di Kecamatan Teluk Bintang, 2018**

**Tabel 1.2**

|   | <b>Desa</b>       | <b>Ibukota Desa</b> | <b>Tinggi (M)</b> |
|---|-------------------|---------------------|-------------------|
|   | (1)               | (2)                 | (3)               |
| 1 | Pangkil           | Tanjung Keramat     | n.a               |
| 2 | Pengujan          | Selat Bintang 1     | n.a               |
| 3 | Penaga            | Tanjung Pisau       | n.a               |
| 4 | Tembeling         | Siantan             | n.a               |
| 5 | Bintan Buyu       | Bukit Batu          | n.a               |
| 6 | Tembeling Tanjung | Tembeling           | n.a               |

Sumber: Kantor Camat Teluk Bintang

n.a : Data Belum Tersedia

**Tabel 1.3** Jumlah Pulau dan Luas Wilayah Menurut Desa di Kecamatan Teluk Bintan, 2018

| Desa                | Jumlah Pulau |              | Luas Wilayah<br>(Km <sup>2</sup> ) |
|---------------------|--------------|--------------|------------------------------------|
|                     | Sudah dihuni | Belum dihuni |                                    |
| (1)                 | (2)          | (3)          | (4)                                |
| 1 Pangkil           | 1            | 1            | 22,5                               |
| 2 Pengujan          | 1            | 0            | 21,7                               |
| 3 Penaga            | *            | 0            | 43,3                               |
| 4 Tembeling         | *            | 0            | 20,1                               |
| 5 Bintang Buyu      | *            | 0            | 49,2                               |
| 6 Tembeling Tanjung | 3*           | 1            | 28,2                               |
| <b>Teluk Bintan</b> | <b>5</b>     | <b>2</b>     | <b>185</b>                         |

Sumber: Kantor Camat Teluk Bintan

\*Termasuk Pulau Bintan

**Tabel 1.4** Perkiraan Jarak Tempuh ke Ibukota Kecamatan dan Kabupaten Menurut Desa di Kecamatan Teluk Bintang (Km), 2018

|   | <b>Desa</b>       | <b>Jarak Ke Ibukota<br/>Kecamatan</b> | <b>Jarak Ke Ibukota<br/>Kabupaten</b> |
|---|-------------------|---------------------------------------|---------------------------------------|
|   | (1)               | (2)                                   | (3)                                   |
| 1 | Pangkil           | 31                                    | 45                                    |
| 2 | Pengujan          | 37                                    | 23                                    |
| 3 | Penaga            | 32                                    | 12                                    |
| 4 | Tembeling         | 10                                    | 4                                     |
| 5 | Bintan Buyu       | 12                                    | 0                                     |
| 6 | Tembeling Tanjung | 0                                     | 12                                    |

Sumber: Kantor Camat Teluk Bintang

# 2 PEMERINTAHAN

<https://bintankab.bps.go.id>

## BAB II

### PEMERINTAHAN

#### 2.1. Dasar Pembentukan

Kecamatan Teluk Bintang merupakan salah satu kecamatan di Kabupaten Bintang yang dahulunya merupakan Kabupaten Kepulauan Riau.

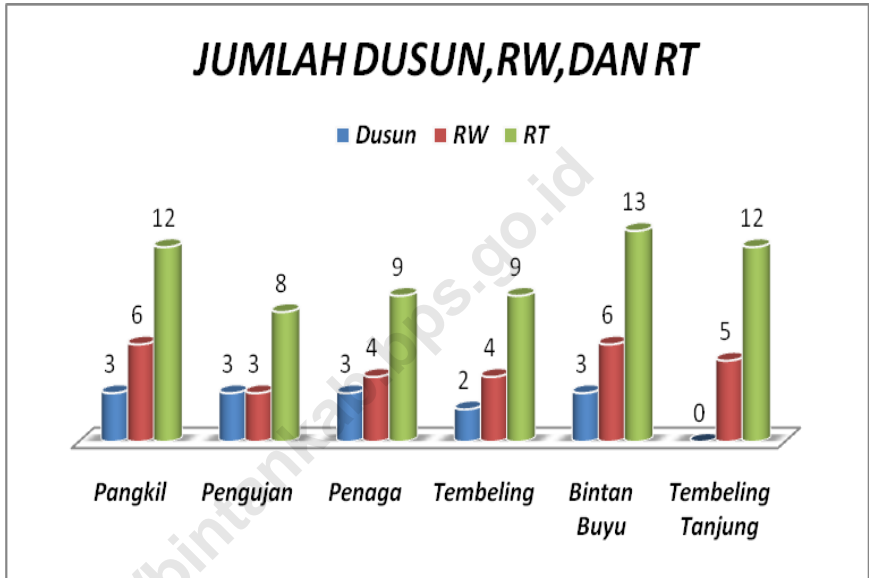
Pada tahun 2007, berdasarkan Peraturan Daerah Nomor 11 Tahun 2007 tanggal 20 Agustus 2007 dibentuk Kelurahan Tembeling Tanjung yang merupakan pemekaran dari Desa Tembeling.

Sehingga dengan terbentuknya Kelurahan Tembeling Tanjung maka wilayah Kecamatan Teluk Bintang terdiri dari:

1. Desa Pangkil
2. Desa Pengujan
3. Desa Penaga
4. Desa Tembeling
5. Desa Bintang Buyu
6. Kelurahan Tembeling Tanjung

Dari 5 (lima) desa dan 1 (satu) kelurahan di atas, pada tingkat pemerintahan yang lebih rendah Kecamatan Teluk Bintang terdiri pula dari 14 Dusun, 28 RW, dan 63 RT.

**Gambar 2** Jumlah Dusun, Rukun Warga (RW), dan Rukun Tetangga (RT) menurut Desa di Kecamatan Teluk Bintang, 2018



Sumber : Kantor Camat Teluk Bintang

## 2.1 WILAYAH ADMINISTRATIF

**Tabel 2.1.1** Ibukota Desa dan Klasifikasi Desa di Kecamatan Teluk Bintan, 2018

|   | Desa              | Ibukota Desa    | Klasifikasi<br>Desa/ Kelurahan |
|---|-------------------|-----------------|--------------------------------|
|   | (1)               | (2)             | (3)                            |
| 1 | Pangkil           | Tanjung Keramat | Desa                           |
| 2 | Pengujan          | Selat Bintan 1  | Desa                           |
| 3 | Penaga            | Tanjung Pisau   | Desa                           |
| 4 | Tembeling         | Siantan         | Desa                           |
| 5 | Bintan Buyu       | Bukit Batu      | Desa                           |
| 6 | Tembeling Tanjung | Tembeling       | Kelurahan                      |

Sumber : Kantor Camat Teluk Bintan



PEMERINTAHAN

**Tabel 2.1.2** Jumlah Lingkungan/Dusun, Rukun Warga (RW), dan Rukun Tetangga (RT) Menurut Desa di Kecamatan Teluk Bintang, 2018

|   | Desa                 | Lingkungan | Dusun     | RW        | RT        |
|---|----------------------|------------|-----------|-----------|-----------|
|   | (1)                  | (2)        | (3)       | (4)       | (5)       |
| 1 | Pangkil              | -          | 3         | 6         | 12        |
| 2 | Pengujan             | -          | 3         | 3         | 8         |
| 3 | Penaga               | -          | 3         | 4         | 9         |
| 4 | Tembeling            | -          | 2         | 4         | 9         |
| 5 | Bintan Buyu          | -          | 3         | 6         | 13        |
| 6 | Tembeling Tanjung    | -          | -         | 5         | 12        |
|   | <b>Teluk Bintang</b> | <b>-</b>   | <b>14</b> | <b>28</b> | <b>63</b> |

Sumber : Kantor Camat Teluk Bintang

**Jumlah Desa Menurut Status Hukum di Kecamatan Teluk Bintang,  
2018**

**Tabel 2.1.3**

|   | <b>Desa</b>          | <b>Definitif</b> | <b>Persiapan</b> | <b>UPT / SPT</b> |
|---|----------------------|------------------|------------------|------------------|
|   | (1)                  | (2)              | (3)              | (4)              |
| 1 | Pangkil              | 1                | -                | -                |
| 2 | Pengujan             | 1                | -                | -                |
| 3 | Penaga               | 1                | -                | -                |
| 4 | Tembeling            | 1                | -                | -                |
| 5 | Bintan Buyu          | 1                | -                | -                |
| 6 | Tembeling Tanjung    | 1                | -                | -                |
|   | <b>Teluk Bintang</b> | <b>6</b>         | <b>-</b>         | <b>-</b>         |

Sumber : Kantor Camat Teluk Bintang

**2.2 KELEMBAGAAN DAN ANGGOTA LINGKUNGAN MASYARAKAT**

Banyaknya Anggota Lingkungan Masyarakat (Linmas) dan Pos Keamanan Lingkungan (Kamling) Menurut Desa di Kecamatan Teluk Bintang, 2018

**Tabel 2.2.1**

|   | <b>Desa</b>          | <b>Anggota Linmas</b> | <b>Pos Kamling</b> | <b>Jumlah</b> |
|---|----------------------|-----------------------|--------------------|---------------|
|   | (1)                  | (2)                   | (3)                | (4)           |
| 1 | Pangkil              | 8                     | 4                  | 12            |
| 2 | Pengujan             | 5                     | 2                  | 7             |
| 3 | Penaga               | 12                    | 4                  | 16            |
| 4 | Tembeling            | 12                    | 4                  | 16            |
| 5 | Bintan Buyu          | 16                    | 7                  | 23            |
| 6 | Tembeling Tanjung    | 14                    | 7                  | 21            |
|   | <b>Teluk Bintang</b> | <b>67</b>             | <b>28</b>          | <b>95</b>     |

Sumber : Kantor Camat Teluk Bintang

**Tabel 2.2.2 Banyaknya Kelembagaan Menurut Desa di Kecamatan Teluk Bintan, 2018**

|   | <b>Desa</b>         | <b>Dewan Lingkungan</b> | <b>BPD</b> | <b>LPM</b> | <b>TP PKK</b> |
|---|---------------------|-------------------------|------------|------------|---------------|
|   | (1)                 | (2)                     | (3)        | (4)        | (5)           |
| 1 | Pangkil             | -                       | 1          | 1          | 1             |
| 2 | Pengujan            | -                       | 1          | 1          | 1             |
| 3 | Penaga              | -                       | 1          | 1          | 1             |
| 4 | Tembeling           | -                       | 1          | 1          | 1             |
| 5 | Bintan Buyu         | -                       | 1          | 1          | 1             |
| 6 | Tembeling Tanjung   | -                       | -          | 1          | 1             |
|   | <b>Teluk Bintan</b> | 0                       | 5          | 6          | 6             |

Sumber : Kantor Camat Teluk Bintan

### 2.3 PEMILIHAN KEPALA DAERAH

Pemilih yang Terdaftar dan Pemilih yang Memberikan Suara pada Pemilu Bupati dan Wakil Bupati di Kecamatan Teluk Bintang, 2015

**Tabel 2.3.1**

| Rincian |                               | Jumlah |
|---------|-------------------------------|--------|
| (1)     | (2)                           |        |
| 1.      | Pemilih yang Terdaftar        | 7 331  |
| 2.      | Pemilih yang Memberikan Suara | 6 198  |

**Teluk Bintang**

Sumber : Kantor KPU Kabupaten Bintan

**Tabel 2.3.2** Jumlah dan Persentase Perolehan Suara Pemilu Bupati dan Wakil Bupati di Kecamatan Teluk Bintang, 2015

| Nama Calon Bupati dan Wakil Bupati |                             | Jumlah       |
|------------------------------------|-----------------------------|--------------|
| (1)                                | (2)                         |              |
| 1.                                 | Apri Sujadi – Dalmasri Syah | 3 261        |
| 2.                                 | Khazalik-Indra Setiawan     | 2 754        |
| <b>Teluk Bintang</b>               |                             | <b>6 015</b> |

Sumber : Kantor KPU Kabupaten Bintan

<https://bintankab.bps.go.id>

# 3

## KEPENDUDUKAN DAN KETENAGAKERJAAN

<https://bintankab.go.id>



<https://bintankab.bps.go.id>

## **BAB III**

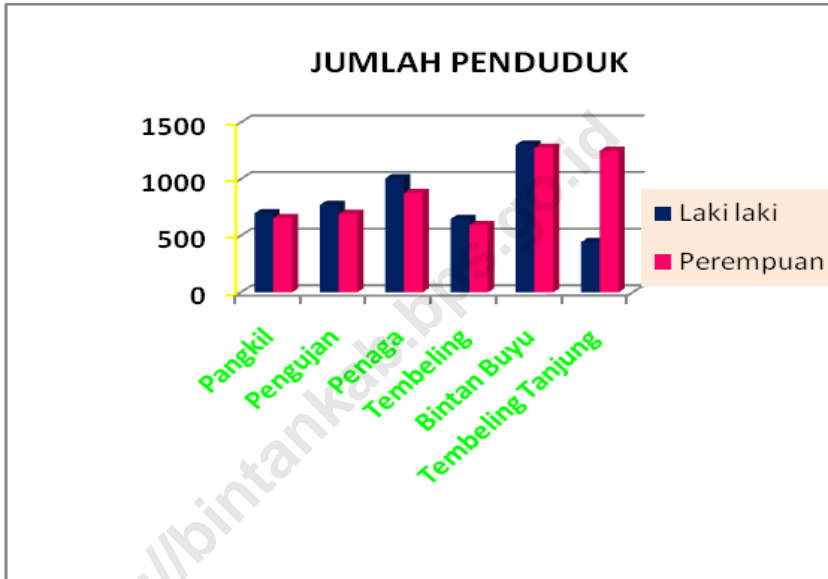
### **P E N D U D U K**

#### **III.1 Penduduk**

Data statistik kependudukan diambil dari Hasil Laporan Registrasi Penduduk akhir tahun 2018 yang merupakan hasil rekapan dari masing-masing Desa/Kelurahan, dan tersaji seperti tabel dibawah ini. Hasil pengamatan lapangan menunjukkan masih belum lancarnya kegiatan registrasi penduduk, sebagai akibat banyaknya hambatan dalam pelaksanaan. Diantaranya jarak tempuh dan sarana transportasi yang belum memadai. Oleh sebab itu upaya untuk mengembangkan sistem registrasi penduduk yang lebih baik lagi dan perbaikan sarana dan prasarana transportasi di Kecamatan Teluk Bintan perlu dilakukan demi terlaksananya tertib pencatatan penduduk.

Disamping itu kegiatan pengecekan data dan sekaligus pembinaan pelaksanaan kegiatan registrasi penduduk sampai ke tingkat kelurahan/desa serta kedisiplinan penduduk sendiri sangat diperlukan dalam menunjang usaha guna mendapatkan data kependudukan yang lengkap dan terpercaya sebagai dasar perencanaan pembangunan.

**Gambar 3** Jumlah Penduduk menurut Desa/Kelurahan di Kecamatan Teluk Bintang, 2018



Sumber: Kantor Camat Teluk Bintang

## 3.1 KEPENDUDUKAN

Jumlah Penduduk Menurut Desa/Kelurahan di  
 Tabel 3.1.1 Kecamatan Teluk Bintan, 2018

|   | Desa<br><i>Village</i> | Jumlah Penduduk (ribu) |
|---|------------------------|------------------------|
|   |                        | 2018                   |
|   | (1)                    | (2)                    |
| 1 | Pangkil                | 1 358                  |
| 2 | Pengujan               | 1 468                  |
| 3 | Penaga                 | 1 887                  |
| 4 | Tembeling              | 1 244                  |
| 5 | Bintan Buyu            | 2 584                  |
| 6 | Tembeling Tanjung      | 2 697                  |
|   | <b>Teluk Bintan</b>    | <b>11 238</b>          |

Sumber: Kantor Camat Teluk Bintan

**Jumlah Penduduk dan Rasio Jenis Kelamin Menurut Desa di  
Kecamatan Teluk Bintang, 2018**

**Tabel 3.1.2**

| Desa                 | Jenis Kelamin (ribu) |              |               | Rasio Jenis Kelamin |
|----------------------|----------------------|--------------|---------------|---------------------|
|                      | Laki-Laki            | Perempuan    | Jumlah        |                     |
| (1)                  | (2)                  | (3)          | (4)           | (5)                 |
| 1 Pangkil            | 700                  | 658          | 1 358         | 106                 |
| 2 Pengujan           | 773                  | 695          | 1 422         | 107                 |
| 3 Penaga             | 1 008                | 879          | 1 887         | 110                 |
| 4 Tembeling          | 649                  | 595          | 1 244         | 104                 |
| 5 Bintang Buyu       | 1 305                | 1 279        | 2 584         | 111                 |
| 6 Tembeling Tanjung  | 1 445                | 1 252        | 2 697         | 112                 |
| <b>Teluk Bintang</b> | <b>5 880</b>         | <b>5 358</b> | <b>11 238</b> | <b>109</b>          |

Sumber: Kantor Camat Teluk Bintang

Tabel 3.1.3

## Distribusi dan Kepadatan Penduduk Menurut Desa di Kecamatan Teluk Bintan, 2018

| Desa                | Persentase Penduduk | Kepadatan Penduduk per km <sup>2</sup> |
|---------------------|---------------------|--|
| (1)                 | (2)                 | (3)                                    |
| 1 Pangkil           | 12,08               | 60,35                                  |
| 2 Pengujan          | 13,07               | 67,64                                  |
| 3 Penaga            | 16,79               | 43,57                                  |
| 4 Tembeling         | 11,07               | 61,89                                  |
| 5 Bintan Buyu       | 22,99               | 52,52                                  |
| 6 Tembeling Tanjung | 24,00               | 95,63                                  |
| <b>Teluk Bintan</b> | <b>100,0</b>        | <b>61,23</b>                           |

Sumber: Kantor Camat Teluk Bintan

KEPENDUDUKAN DAN KETENAGAKERJAAN

Jumlah Penduduk Menurut Agama dan Desa di Kecamatan  
Teluk Bintang, 2018

Tabel

3.1.4

|   | Desa                 | Agama         |           |           |            |           | Jumlah        |
|---|----------------------|---------------|-----------|-----------|------------|-----------|---------------|
|   |                      | Islam         | Protestan | Katholik  | Budha      | Konghucu  |               |
|   | (1)                  | (2)           | (3)       | (4)       | (5)        | (6)       | (7)           |
| 1 | Pangkil              | 1 358         | 0         | 0         | 0          | 0         | 1 358         |
| 2 | Pengujan             | 1 447         | 2         | 0         | 16         | 3         | 1 468         |
| 3 | Penaga               | 1 829         | 14        | 0         | 17         | 27        | 1 887         |
| 4 | Tembeling            | 1 191         | 0         | 2         | 45         | 6         | 1 244         |
| 5 | Bintan Buyu          | 2 441         | 9         | 13        | 75         | 46        | 2 584         |
| 6 | Tembeling<br>Tanjung | 2 489         | 70        | 5         | 129        | 4         | 2 697         |
|   | <b>Teluk Bintang</b> | <b>10 755</b> | <b>95</b> | <b>20</b> | <b>282</b> | <b>86</b> | <b>11 238</b> |

Sumber: Kantor Urusan Agama Bintan

**Jumlah Kepala Keluarga, Penduduk, dan Rata-rata Anggota Rumah  
Tangga di Kecamatan Teluk Bintang, 2018**

**Tabel 3.1.5**

| Desa                 | Rincian         |               |                                |
|----------------------|-----------------|---------------|--------------------------------|
|                      | Kepala Keluarga | Penduduk      | Rata-rata Anggota Rumah Tangga |
| (1)                  | (2)             | (3)           | (4)                            |
| 1 Pangkil            | 428             | 1 358         | 3                              |
| 2 Pengujan           | 445             | 1 468         | 3                              |
| 3 Penaga             | 549             | 1 887         | 3                              |
| 4 Tembeling          | 367             | 1 244         | 3                              |
| 5 Bintang Buyu       | 790             | 2 584         | 3                              |
| 6 Tembeling Tanjung  | 805             | 2 697         | 3                              |
| <b>Teluk Bintang</b> | <b>3 384</b>    | <b>11 238</b> | <b>3</b>                       |

Sumber: Kantor Camat Teluk Bintang



Jumlah Pernikahan, Rujuk, Perceraian, dan Mu'alaf menurut Desa di Kecamatan Teluk Bintang, 2018

Tabel 3.1.6

|   | Desa                 | Jumlah     |            |            |            |
|---|----------------------|------------|------------|------------|------------|
|   |                      | Pernikahan | Cerai      | Rujuk      | Mu'alaf    |
|   | (1)                  | (2)        | (3)        | (4)        | (5)        |
| 1 | Pangkil              | 7          | n.a        | n.a        | n.a        |
| 2 | Pengujan             | 6          | n.a        | n.a        | n.a        |
| 3 | Penaga               | 18         | n.a        | n.a        | n.a        |
| 4 | Tembeling            | 16         | n.a        | n.a        | n.a        |
| 5 | Bintan Buyu          | 20         | n.a        | n.a        | n.a        |
| 6 | Tembeling Tanjung    | 18         | n.a        | n.a        | n.a        |
|   | <b>Teluk Bintang</b> | <b>85</b>  | <b>n.a</b> | <b>n.a</b> | <b>n.a</b> |

Sumber: Kantor Urusan Agama Bintan

*n.a = Data Belum Tersedia*

## 3.2 ADMINISTRASI PENDUDUK

**Jumlah Kelahiran, Kematian, Migrasi, dan Emigrasi Penduduk  
Tabel 3.2.1 Menurut Jenis Kelamin di Kecamatan Teluk Bintan, 2018**

|   | Jenis Mobilitas     | Jenis Kelamin |            | Jumlah     |
|---|---------------------|---------------|------------|------------|
|   |                     | Laki-Laki     | Perempuan  |            |
|   | (1)                 | (2)           | (3)        | (4)        |
| 1 | Kelahiran           | 78            | 60         | 138        |
| 2 | Kematian            | 3             | 4          | 7          |
| 3 | Migrasi(Datang)     | 349           | 0          | 349        |
| 4 | Emigrasi(Pindah)    | 98            | 115        | 213        |
|   | <b>Teluk Bintan</b> | <b>528</b>    | <b>179</b> | <b>707</b> |

Sumber: Dinas Kependudukan dan Catatan Sipil Kabupaten Bintan

## KEPENDUDUKAN DAN KETENAGAKERJAAN

**Tabel 3.2.2 Penduduk Menurut Kepemilikan Surat Administrasi Kependudukan di Kecamatan Teluk Bintang, 2018**

| Jenis Surat Administrasi |                            | Jumlah |
|--------------------------|----------------------------|--------|
| (1)                      | (2)                        |        |
| 1                        | Kartu Keluarga             | 3 384  |
| 2                        | Kartu Tanda Penduduk (KTP) | 5 068  |
| 3                        | Akte Kelahiran             | 7 243  |
| 4                        | Pasport                    | 63     |

**Teluk Bintang**

Sumber: Dinas Kependudukan dan Catatan Sipil Kabupaten Bintan

**Tabel 3.2.3** Jumlah Akte yang Diterbitkan Catatan Sipil di Kecamatan Teluk Bintang, 2018

| Jenis Akte           |            | Jumlah |
|----------------------|------------|--------|
| (1)                  |            | (2)    |
| 1                    | Kelahiran  | 98     |
| 2                    | Kematian   | n.a    |
| 3                    | Perkawinan | n.a    |
| 4                    | Perceraian | n.a    |
| <b>Teluk Bintang</b> |            |        |

sumber: KANTOR Camat Teluk Bintang

n.a = not available

<https://bintankab.bps.go.id>

# 4

SOSIAL

<https://bintankab.go.id>

SOSIAL

<https://bintankab.bps.go.id>

## **BAB IV**

### **S O S I A L**

#### **4.1. Pendidikan**

Pendidikan merupakan sarana untuk mencerdaskan kehidupan bangsa karena dengan tingginya kualitas penduduk dalam bidang pendidikan tersebut maka akan lebih cepat pula dalam pencapaian kemajuan dalam segala hal.

Dalam penyajian sub bab pendidikan meliputi data pendidikan TK, SD, SLTP, dan SLTA dan data pendidikan baik di lingkungan Disdiknas maupun di luar lingkungan Disdiknas diwilayah Kecamatan Teluk Bintan.

#### **4.2. Kesehatan**

Data kesehatan menyajikan banyaknya fasilitas kesehatan, tenaga kesehatan, klinik KB, peserta KB, Akseptor KB aktif maupun yang masih baru.

#### **4.3. Agama**

Penyajian data Statistik dibidang keagamaan yang sumber datanya dari Kantor Urusan Agama Kecamatan menyajikan banyaknya penduduk pemeluk agama, jumlah tempat ibadah serta banyaknya nikah, talaq, cerai, dan rujuk di kabupaten Bintan.

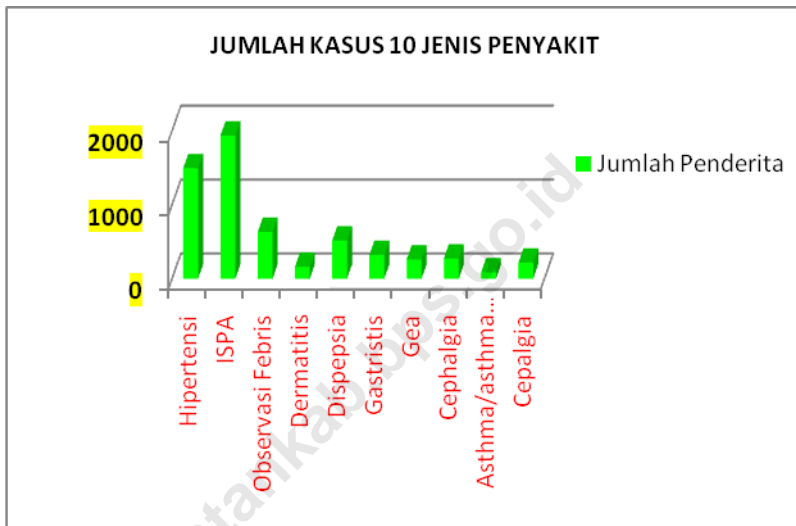


#### 4.4. Sosial Lainnya

Pada sub bab sosial lainnya ini meliputi data banyaknya rumah tangga berdasarkan jenis bangunan tempat tinggal.

<https://bintankab.bps.go.id>

**Gambar 4** Jumlah Kasus 10 Penyakit Terbanyak di Kecamatan Teluk Bintang, 2018



Sumber : Puskesmas Teluk Bintang

## 4.1 PENDIDIKAN

**Tabel 4.1.1** Jumlah Sekolah, Murid, Guru, dan Rasio Murid-Guru Sekolah Dasar (SD) Menurut Desa di Kecamatan Teluk Bintan, 2018/2019

|   | Desa                | Sekolah   | Murid        | Guru       | Rasio Murid-Guru |
|---|---------------------|-----------|--------------|------------|------------------|
|   | (1)                 | (2)       | (3)          | (4)        | (5)              |
| 1 | Pangkil             | 2*        | 142          | 21         | 5,10             |
| 2 | Pengujan            | 2         | 150          | 18         | 8,33             |
| 3 | Penaga              | 4         | 267          | 35         | 7,63             |
| 4 | Tembeling           | 2         | 124          | 18         | 6,88             |
| 5 | Bintan Buyu         | 3         | 265          | 27         | 9,81             |
| 6 | Tembeling Tanjung   | 2         | 296          | 20         | 14,80            |
|   | <b>Teluk Bintan</b> | <b>15</b> | <b>1 244</b> | <b>139</b> | <b>9,00</b>      |

Sumber: Kantor Camat Teluk Bintan

\*Termasuk MIN Pangkil

**Tabel 4.1.2** Jumlah Sekolah, Murid, Guru, dan Rasio Murid-Guru Sekolah Menengah Pertama Menurut Desa di Kecamatan Teluk Bintan, 2018/2019

|   | Desa                | Sekolah  | Murid      | Guru      | Rasio Murid-Guru |
|---|---------------------|----------|------------|-----------|------------------|
|   | (1)                 | (2)      | (3)        | (4)       | (5)              |
| 1 | Pangkil             | 1*       | 79         | 11        | 7,18             |
| 2 | Pengujan            | 1        | 130        | 9         | 14,40            |
| 3 | Penaga              | -        | -          | -         | -                |
| 4 | Tembeling           | -        | -          | -         | -                |
| 5 | Bintan Buyu         | 2        | 189        | 24        | 7,87             |
| 6 | Tembeling Tanjung   | 1        | 223        | 16        | 13,93            |
|   | <b>Teluk Bintan</b> | <b>5</b> | <b>621</b> | <b>60</b> | <b>10,35</b>     |

Sumber: Kantor Camat Teluk Bintan

•Termasuk MTS Pangkil

Jumlah Sekolah, Murid, Guru, dan Rasio Murid-Guru Sekolah Menengah Atas (SMA) Menurut Desa di Kecamatan Teluk Bintan, 2018/2019

Tabel 4.1.3

| Desa                | Sekolah  | Murid      | Guru      | Rasio Murid- Guru |
|---------------------|----------|------------|-----------|-------------------|
| (1)                 | (2)      | (3)        | (4)       | (5)               |
| 1 Pangkil           | 1        | 72         | 15        | 4,80              |
| 2 Pengujan          | -        | -          | -         | -                 |
| 3 Penaga            | -        | -          | -         | -                 |
| 4 Tembeling         | -        | -          | -         | -                 |
| 5 Bintan Buyu       | -        | -          | -         | -                 |
| 6 Tembeling Tanjung | 1        | 249        | 24        | 10,37             |
| <b>Teluk Bintan</b> | <b>2</b> | <b>321</b> | <b>39</b> | <b>8,23</b>       |

Sumber: Kantor Camat Teluk Bintan

## 4.2 KESEHATAN

Jumlah Fasilitas Kesehatan Menurut Desa di Kecamatan Teluk  
Bintan, 2018

**Tabel 4.2.1**

|   | Desa                 | Rumah<br>Sakit | Rumah<br>Bersalin | Puskesmas | Puekesmas<br>Pembantu | Posyandu  | Polindes  |
|---|----------------------|----------------|-------------------|-----------|-----------------------|-----------|-----------|
|   | (1)                  | (2)            | (3)               | (4)       | (5)                   | (6)       | (7)       |
| 1 | Pangkil              | -              | -                 | -         | 1                     | 2         | 1         |
| 2 | Pengujan             | -              | -                 | -         | 1                     | 3         | 1         |
| 3 | Penaga               | -              | -                 | -         | 1                     | 4         | 3         |
| 4 | Tembeling            | -              | -                 | -         | -                     | 4         | 3         |
| 5 | Bintan Buyu          | -              | -                 | -         | 1                     | 6         | 2         |
| 6 | Tembeling<br>Tanjung | -              | -                 | 1         | -                     | 3         | 1         |
|   | <b>Teluk Bintan</b>  | <b>-</b>       | <b>-</b>          | <b>1</b>  | <b>4</b>              | <b>22</b> | <b>11</b> |

Sumber : Puskesmas Teluk Bintan

•PODES 2018

Jumlah Tenaga Kesehatan di UPTD PUSKESMAS Kecamatan  
Teluk Bintang, 2018

Tabel

4.2.2

|                      | Tenaga Kesehatan         | Tenaga Kesehatan |                    |          | Jumlah    |
|----------------------|--------------------------|------------------|--------------------|----------|-----------|
|                      |                          | Puskesmas        | Puskesmas Pembantu | Polindes |           |
| (1)                  | (2)                      | (3)              | (4)                | (5)      | (6)       |
| 1                    | Tenaga Medis             | 2                | -                  | -        | 2         |
| 2                    | Perawat                  | 10               | 1                  | -        | 11        |
| 3                    | Bidan                    | 6                | -                  | 5        | 11        |
| 4                    | Farmasi                  | 1                | -                  | -        | 1         |
| 5                    | Gizi                     | 2                | -                  | -        | 2         |
| 6                    | Analisis Kesehatan       | 1                | -                  | -        | 1         |
| 7                    | Sanitasi                 | 2                | -                  | -        | 2         |
| 8                    | Tenaga Kesehatan Lainnya | 5                | -                  | -        | 5         |
| <b>Teluk Bintang</b> |                          | <b>29</b>        | <b>1</b>           | <b>5</b> | <b>35</b> |

Sumber : Puskesmas Teluk Bintang

\*

**Tabel 4.2.3** Jumlah Dokter Spesialis, Dokter Umum, dan Dokter Gigi Menurut Sarana Pelayanan Kesehatan di Kecamatan Teluk Bintan, 2018

| Unit Kerja          | Dokter Spesialis | Dokter Umum | Dokter Gigi |
|---------------------|------------------|-------------|-------------|
| (1)                 | (2)              | (3)         | (4)         |
| <b>Puskesmas</b>    | -                | 1           | 1           |
| <b>Rumah Sakit</b>  | -                | -           | -           |
| <b>Teluk Bintan</b> | -                | 1           | 1           |

Sumber : Puskesmas Teluk Bintan

*\*Data yang dicakup Cuma Desa Pangkil, Tembeling dan Kelurahan Tembeling Tanjung*



**Tabel 4.2.4** Persentase Balita Yang Pernah Mendapat Imunisasi Menurut Jenis Imunisasi di Kecamatan Teluk Bintang, 2018

| Jenis Imunisasi      | Jumlah |
|----------------------|--------|
| (1)                  | (2)    |
| BCG                  | 102    |
| CAMPAK               | 101    |
| DPT 1                | 101    |
| DPT 2                | 101    |
| DPT 3                | 101    |
| POLIO 1              | 101    |
| POLIO 2              | 101    |
| POLIO 3              | 101    |
| POLIO 4              | 101    |
| HEPATITIS B1         | 102    |
| HEPATITIS B2         | 102    |
| HEPATITIS B3         | 102    |
| <b>Teluk Bintang</b> |        |

Sumber : Puskesmas Teluk Bintang

*\*Data yang dicakup Cuma Desa Pangkil, Tembeling dan Kelurahan Tembeling Tanjung*

**Tabel 4.2.5** Jumlah Kasus 10 Penyakit Terbanyak Rawat Jalan di Kecamatan Teluk Bintan, 2018

| Jenis Penyakit      |                    | Jumlah Kasus |
|---------------------|--------------------|--------------|
| (1)                 | (2)                |              |
| 1.                  | Hipertensi         | 1 495        |
| 2.                  | ISPA               | 1 936        |
| 3.                  | Observasi Febris   | 631          |
| 4.                  | Dermatitis         | 159          |
| 5.                  | Dispepsia          | 515          |
| 6.                  | Gastritis          | 319          |
| 7.                  | Gea                | 261          |
| 8.                  | Cephalgia          | 274          |
| 9.                  | Asthma/asthmaticus | 86           |
| 10.                 | Cepalgia           | 214          |
| <b>Teluk Bintan</b> |                    | <b>5 918</b> |

Sumber : Puskesmas Teluk Bintan

*\*Data yang dicakup Cuma Desa Pangkil, Tembeling dan Kelurahan Tembeling Tanjung*

**Jumlah Bayi Lahir, Bayi Berat Badan Lahir Rendah (BBLR),  
BBLR Dirujuk, dan Bergizi Buruk di Kecamatan Teluk Bintang,  
2013- 2018**

**Tabel 4.2.6**

| Tahun | Bayi Lahir | BBLR   |         | Gizi Buruk |
|-------|------------|--------|---------|------------|
|       |            | Jumlah | Dirujuk |            |
| (1)   | (2)        | (3)    | (4)     | (5)        |
| 2014  | n.a        | n.a    | n.a     | n.a        |
| 2015  | n.a        | n.a    | n.a     | n.a        |
| 2016  | n.a        | n.a    | n.a     | n.a        |
| 2017  | n.a        | n.a    | n.a     | n.a        |
| 2018  | 102        | n.a    | n.a     | n.a        |

Sumber : Puskesmas Teluk Bintang

*\*Data yang dicakup Cuma Desa Pangkil, Tembeling dan Kelurahan Tembeling Tanjung*

*n.a = Data Belum Tersedia*

**Jumlah Ibu Hamil, Melakukan Kunjungan K1, Melakukan Kunjungan K4, Kurang Energi Kronis (KEK), dan Mendapat Tablet Zat Besi (Fe) di Kecamatan Teluk Bintang, 2014-2018**

**Tabel 4.2.7**

| Tahun<br><i>Year</i> | Jumlah Ibu<br>Hamil | Melakukan<br>Kunjungan<br>K1 | Melakukan<br>Kunjungan<br>K4 | Kurang<br>Energi<br>Kronis<br>(KEK) | Mendapat<br>Zat Besi<br>(Fe) |
|----------------------|---------------------|------------------------------|------------------------------|-------------------------------------|------------------------------|
| (1)                  | (2)                 | (3)                          | (4)                          | (5)                                 | (6)                          |
| 2014                 | n.a                 | n.a                          | n.a                          | n.a                                 | n.a                          |
| 2015                 | n.a                 | n.a                          | n.a                          | n.a                                 | n.a                          |
| 2016                 | n.a                 | n.a                          | n.a                          | n.a                                 | n.a                          |
| 2017                 | n.a                 | n.a                          | n.a                          | n.a                                 | n.a                          |
| 2018                 | 112                 | 112                          | 111                          | n.a                                 | 110                          |

Sumber : Puskesmas Teluk Bintang

\*Data yang dicakup Cuma Desa Pangkil, Tembeling dan Kelurahan Tembeling Tanjung

n.a = Data Belum Tersedia

**Tabel 4.2.8** Jumlah Remaja Usia 15-24 Tahun yang Mendapat Penyuluhan Tentang Kesehatan Reproduksi (Kespro), HIV/AIDS, dan Keluarga Berencana (KB) Menurut Desa/Kelurahan di Kecamatan Teluk Bintang, 2018

| Desa                 | Penyuluhan Kespro | Penyuluhan HIV/AIDS | Penyuluhan KB Family |
|----------------------|-------------------|---------------------|----------------------|
| (1)                  | (2)               | (3)                 | (4)                  |
| 1 Pangkil            | n.a               | n.a                 | n.a                  |
| 2 Pengujan           | n.a               | n.a                 | n.a                  |
| 3 Penaga             | n.a               | n.a                 | n.a                  |
| 4 Tembeling          | n.a               | n.a                 | n.a                  |
| 5 Bintang Buyu       | n.a               | n.a                 | n.a                  |
| 6 Tembeling Tanjung  | n.a               | n.a                 | n.a                  |
| <b>Teluk Bintang</b> | n.a               | n.a                 | n.a                  |

Sumber : Puskesmas Teluk Bintang

*\*Data yang dicakup Cuma Desa Pangkil, Tembeling dan Kelurahan Tembeling Tanjung*

*n.a = Data Belum Tersedia*

**Tabel 4.2.9 Jumlah Kasus HIV/AIDS, IMS, DBD, Diare, TB dan Malaria Menurut Desa di Kecamatan Teluk Bintang, 2018**

| Desa                 | HIV/AIDS | IMS      | DBD      | Diare      | TB       | Malaria   |
|----------------------|----------|----------|----------|------------|----------|-----------|
| (1)                  | (2)      | (3)      | (4)      | (5)        | (6)      | (7)       |
| 1 Pangkil            | -        | -        | n.a      | n.a        | n.a      | n.a       |
| 2 Pengujan           | -        | -        | n.a      | n.a        | n.a      | n.a       |
| 3 Penaga             | -        | -        | n.a      | n.a        | n.a      | n.a       |
| 4 Tembeling          | -        | -        | n.a      | n.a        | n.a      | n.a       |
| 5 Bintang Buyu       | -        | -        | n.a      | n.a        | n.a      | n.a       |
| 6 Tembeling Tanjung  | -        | -        | n.a      | n.a        | n.a      | n.a       |
| <b>Teluk Bintang</b> | <b>-</b> | <b>-</b> | <b>5</b> | <b>122</b> | <b>1</b> | <b>16</b> |

Sumber : Puskesmas Teluk Bintang

*\*Data yang dicakup Cuma Desa Pangkil, Tembeling dan Kelurahan Tembeling Tanjung*

*n.a = Data Belum Tersedia*

**Jumlah Pasangan Usia Subur dan Akseptor KB Aktif Menurut  
Desa di Kecamatan Teluk Bintang, 2018**

Tabel

4.2.10

|   | Desa                 | Peserta KB Aktif |          |            |            |                    | Jumlah     |
|---|----------------------|------------------|----------|------------|------------|--------------------|------------|
|   |                      | MOW              | IUD      | Pil        | Suntikan   | Implan/<br>Lainnya |            |
|   | (1)                  | (2)              | (3)      | (4)        | (5)        | (6)                | (7)        |
| 1 | Pangkil              | n.a              | n.a      | n.a        | n.a        | n.a                | n.a        |
| 2 | Pengujan             | n.a              | n.a      | n.a        | n.a        | n.a                | n.a        |
| 3 | Penaga               | n.a              | n.a      | n.a        | n.a        | n.a                | n.a        |
| 4 | Tembeling            | n.a              | n.a      | n.a        | n.a        | n.a                | n.a        |
| 5 | Bintan Buyu          | n.a              | n.a      | n.a        | n.a        | n.a                | n.a        |
| 6 | Tembeling Tanjung    | n.a              | n.a      | n.a        | n.a        | n.a                | n.a        |
|   | <b>Teluk Bintang</b> | <b>8</b>         | <b>5</b> | <b>170</b> | <b>392</b> | <b>126</b>         | <b>701</b> |

Sumber : Puskesmas Teluk Bintang

*\*Data yang dicakup Cuma Desa Pangkil, Tembeling dan Kelurahan Tembeling Tanjung*

*n.a = Data Belum Tersedia*

**Tabel**  
**4.2.11**

**Jumlah Pasangan Usia Subur dan Peserta KB Aktif Menurut  
Desa di Kecamatan Teluk Bintang, 2018**

|   | Desa                 | Jumlah PUS | Peserta KB Aktif |            |
|---|----------------------|------------|------------------|------------|
|   |                      |            | Target           | Realisasi  |
|   | (1)                  | (2)        | (3)              | (4)        |
| 1 | Pangkil              | n.a        | n.a              | n.a        |
| 2 | Pengujan             | n.a        | n.a              | n.a        |
| 3 | Penaga               | n.a        | n.a              | n.a        |
| 4 | Tembeling            | n.a        | n.a              | n.a        |
| 5 | Bintan Buyu          | n.a        | n.a              | n.a        |
| 6 | Tembeling Tanjung    | n.a        | n.a              | n.a        |
|   | <b>Teluk Bintang</b> | <b>964</b> | <b>-</b>         | <b>701</b> |

Sumber : Puskesmas Teluk Bintang

*\*Data yang dicakup Cuma Desa Pangkil, Tembeling dan Kelurahan Tembeling Tanjung*

*n.a = Data Belum Tersedia*



## 4.3 AGAMA

Jumlah Tempat Peribadatan Menurut Desa di Kecamatan  
Teluk Bintang, 2018

| <u>Tabel</u> | 4.3.1                |           |           |                     |                    |          |          |
|--------------|----------------------|-----------|-----------|---------------------|--------------------|----------|----------|
|              | Desa                 | Masjid    | Mushola   | Gereja<br>Protestan | Gereja<br>Katholik | Pura     | Vihara   |
|              | (1)                  | (2)       | (3)       | (4)                 | (5)                | (6)      | (7)      |
| 1            | Pangkil              | 2         | 2         | -                   | -                  | --       | -        |
| 2            | Pengujan             | 3         | 2         | -                   | -                  | -        | -        |
| 3            | Penaga               | 5         | 3         | -                   | -                  | -        | -        |
| 4            | Tembeling            | 4         | 1         | -                   | -                  | -        | 1        |
| 5            | Bintan Buyu          | 9         | 1         | -                   | -                  | -        | -        |
| 6            | Tembeling<br>Tanjung | 6         | 8         | -                   | -                  | -        | 1        |
|              | <b>Teluk Bintang</b> | <b>29</b> | <b>17</b> | <b>-</b>            | <b>-</b>           | <b>-</b> | <b>2</b> |

Sumber: Kantor Urusan Agama Bintan

**Tabel** Jumlah Nikah, Thalaq, Cerai dan Rujuk Menurut Desa di Kecamatan Teluk Bintang, 2018

## 4.3.2

|   | Desa                 | Nikah     | Thalaq | Cerai | Rujuk |
|---|----------------------|-----------|--------|-------|-------|
|   | (1)                  | (2)       | (3)    | (4)   | (5)   |
| 1 | Pangkil              | 10        | n.a    | n.a   | n.a   |
| 2 | Pengujan             | 8         | n.a    | n.a   | n.a   |
| 3 | Penaga               | 14        | n.a    | n.a   | n.a   |
| 4 | Tembeling            | 15        | n.a    | n.a   | n.a   |
| 5 | Bintan Buyu          | 23        | n.a    | n.a   | n.a   |
| 6 | Tembeling Tanjung    | 22        | n.a    | n.a   | n.a   |
|   | <b>Teluk Bintang</b> | <b>92</b> | n.a    | n.a   | n.a   |

Sumber: Kantor Urusan Agama Teluk Bintang

n.a = Data Belum Tersedia

**Penyaluran Zakat Fitrah Menurut Desa di Kecamatan Teluk  
Bintan, 2018**

**Tabel 4.3.3**

|                     | Desa                 | Zakat Fitrah yang disalurkan |              |     |
|---------------------|----------------------|------------------------------|--------------|-----|
|                     |                      | Mustahik                     | Muzzaki      |     |
|                     |                      | Beras<br>(Kg)                | Uang<br>(Rp) |     |
| (1)                 | (2)                  | (3)                          | (4)          | (5) |
| 1                   | Pangkil              | n.a                          | n.a          | n.a |
| 2                   | Pengujan             | n.a                          | n.a          | n.a |
| 3                   | Penaga               | n.a                          | n.a          | n.a |
| 4                   | Tembeling            | n.a                          | n.a          | n.a |
| 5                   | Bintan Buyu          | n.a                          | n.a          | n.a |
| 6                   | Tembeling<br>Tanjung | n.a                          | n.a          | n.a |
| <b>Teluk Bintan</b> |                      | n.a                          | n.a          | n.a |

Sumber: Kantor Urusan Agama Teluk Bintan

*n.a = Data Belum Tersedia*

# 5 PERTANIAN

<https://bintankab.bps.go.id>

PERTANIAN

<https://bintankab.bps.go.id>

## **BAB V**

### **PERTANIAN**

#### **5.1. Tanaman Pangan**

Sub sektor tanaman bahan makanan merupakan salah satu sub sektor pada sektor pertanian. Sub sektor tersebut mencakup tanaman padi, jagung, ubi kayu, ubi jalar, talas dan kacang tanah.

Kecamatan Teluk Bintang mempunyai potensi pertanian tanaman pangan yang cukup menjanjikan. Akan tetapi, belum dimanfaatkan secara optimal. Hal ini terlihat dari hasil produksi tanaman pangan sekitar 135 Ton di tahun 2018

#### **5.2. Hortikultura**

Produksi Buah-buahan di wilayah Kecamatan Teluk Bintang mencapai 280,1 Kwintal. Komoditi terbanyak adalah Durian dan Rambutan.

#### **5.3. Perkebunan**

Produksi tanaman perkebunan di Kecamatan Teluk Bintang mencapai 4265,05 ton.

#### **5.4. Peternakan**

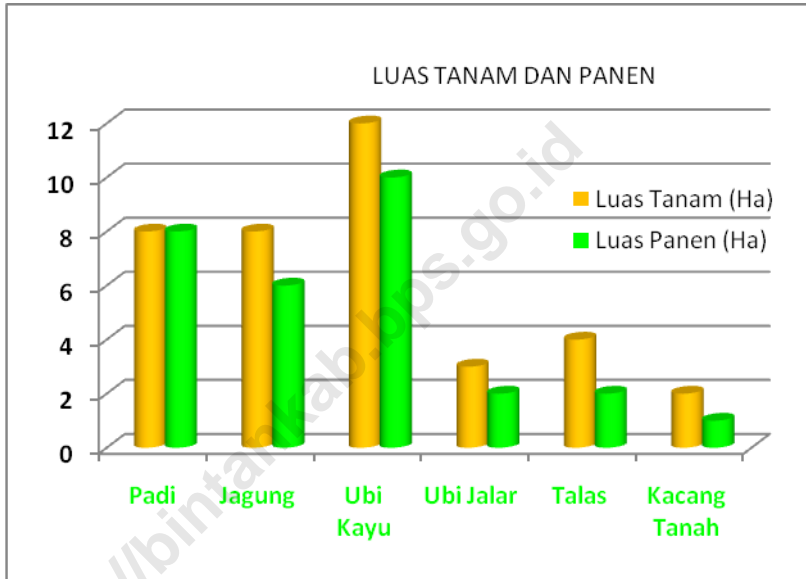
Ternak Unggas yang ada di wilayah ini meliputi ayam kampung, ayam ras pedaging dan itik.

### **5.5. Perikanan**

Karena letak geografis Kecamatan Teluk Bintang yang berupa kepulauan dan pesisir, daerah ini juga berpotensi menjadi daerah penangkapan ikan dengan jumlah volume produksi 2.542,92 Ton.

<https://bintankab.bps.go.id>

**Gambar 5** Luas Tanam dan Luas Panen Tanaman Pangan menurut Komoditas di Kecamatan Teluk Bintan, 2018 (Ha)



Sumber : Dinas Pertanian dan Ketahanan Pangan Kabupaten Bintan



## PERTANIAN

### 5.1 TANAMAN PANGAN

Luas Tanam, Luas Panen, dan Produksi Komoditas Tanaman Pangan di Kecamatan Teluk Bintang, 2018

| <u>Tabel</u> | 5.1.1                | Luas Tanam, Luas Panen, dan Produksi Komoditas Tanaman Pangan di Kecamatan Teluk Bintang, 2018 |                            |                           |
|--------------|----------------------|--|----------------------------|---------------------------|
|              |                      |  |                            |                           |
|              | <b>Komoditas</b>     | <b>Luas Tanam<br/>(Ha)</b>   | <b>Luas Panen<br/>(Ha)</b> | <b>Produksi<br/>(Ton)</b> |
|              | (1)                  | (2)  | (3)                        | (4)                       |
| 1            | Padi                 | 8  | 8                          | 280                       |
| 2            | Jagung               | 8  | 6                          | 28                        |
| 3            | Ubi Kayu             | 12   | 10                         | 210                       |
| 4            | Ubi Jalar            | 3  | 2                          | 22                        |
| 5            | Talas                | 4  | 2                          | 11,5                      |
| 6            | Kacang Tanah         | 2  | 1                          | 15                        |
|              | <b>Teluk Bintang</b> | <b>37</b>  | <b>29</b>                  | <b>135</b>                |

Sumber : Dinas Pertanian dan Ketahanan Pangan Kabupaten Bintan

## 5.2 HORTIKULTURA

**Tabel 5.2.1** Produksi Buah-Buahan Menurut Komoditas di Kecamatan Teluk Bintang, 2018 (Kuintal)

| Komoditas            |          | Produksi     |
|----------------------|----------|--------------|
| (1)                  |          | (2)          |
| 1.                   | Mangga   | 17           |
| 2.                   | Rambutan | 94,5         |
| 3.                   | Nangka   | 15,6         |
| 4.                   | Pepaya   | 5            |
| 5.                   | Pisang   | 33           |
| 6.                   | Nanas    | 9,5          |
| 7.                   | Durian   | 105,5        |
| <b>Teluk Bintang</b> |          | <b>280,1</b> |

Sumber : Dinas Pertanian dan Ketahanan Pangan Kabupaten Bintan

## PERTANIAN

### 5.3 PERKEBUNAN

**Tabel 5.3.1 Luas Tanaman dan Produksi Perkebunan Menurut Komoditas di Kecamatan Teluk Bintang, 2018**

|                      | Komoditas    | Luas Lahan<br>(Ha) |            |              | Produksi<br>(Ton) |
|----------------------|--------------|--------------------|------------|--------------|-------------------|
|                      |              | TBM                | TM         | TTR          |                   |
|                      | (1)          | (2)                | (3)        | (4)          | (5)               |
| 1.                   | Karet        | 150                | 473        | 356          | 1 737,35          |
| 2.                   | Kelapa       | 0                  | 411        | 179          | 1 519             |
| 3.                   | Kelapa Sawit | 2                  | 28         | 0            | 1 001,34          |
| 4.                   | Lada         | -                  | -          | -            | -                 |
| 5.                   | Cengkeh      | 1                  | 2          | 0,5          | 7,36              |
| <b>Teluk Bintang</b> |              | <b>153</b>         | <b>914</b> | <b>535,5</b> | <b>4 265,05</b>   |

Sumber : Kantor Camat Teluk Bintang , Kabupaten Bintang

## 5.4 PETERNAKAN

**Tabel 5.4.1** Populasi Unggas Menurut Desa/Kelurahan dan Jenis Unggas di Kecamatan Teluk Bintang, 2018 (*Ekor*)

| Jenis Unggas         |                   | Jumlah         |
|----------------------|-------------------|----------------|
| (1)                  |                   | (2)            |
| 1                    | Ayam Kampung      | 12 800         |
| 2                    | Ayam Ras Pedaging | 61 000         |
| 3                    | Itik              | 120            |
| <b>Teluk Bintang</b> |                   | <b>107 920</b> |

Sumber : Kantor Camat Teluk Bintang, Kabupaten Bintan

## 5.5 PERIKANAN

Tabel 5.5.1

Jumlah Rumah Tangga Perikanan Tangkap Menurut Subsektor di Kecamatan Teluk Bintang, 2016, 2017 dan 2018

| Rumah Tangga Perikanan<br>(1) | Jumlah      |             |             |
|-------------------------------|-------------|-------------|-------------|
|                               | 2016<br>(2) | 2017<br>(3) | 2018<br>(4) |
| 1. Penangkapan                | 1881        | 606         | 606         |
| 2. Budidaya Air Laut          | 195         | 225         | 68          |
| 3. Budidaya Air Tawar         | 185         | 16          | 24          |
| 4. Budidaya Air Payau         | -           | -           | 8           |
| 5. P2HP                       | -           | -           | -           |
| <b>Teluk Bintang</b>          | <b>2261</b> | <b>847</b>  | <b>706</b>  |

Sumber: Dinas Kelautan dan Perikanan Kabupaten Bintan

**Tabel 5.5.2 Nilai Produksi dan Volume Perikanan Tangkap Menurut Subsektor di Kecamatan Teluk Bintang, 2017 dan 2018**

| Subsektor            | Volume<br>(Ton) |                 | Nilai Produksi<br>(000 Rp) |                  |
|----------------------|-----------------|-----------------|----------------------------|------------------|
|                      | 2017            | 2018            | 2017                       | 2018             |
| (1)                  | (2)             | (3)             | (4)                        | (5)              |
| Perikanan Laut       |                 |                 |                            |                  |
| 1 Penangkapan        | 1 178,53        | 2 542,92        | n.a                        | 41 958,18        |
| 2 Budidaya Laut      | 13,37           | 22,18           | n.a                        | 2 439,80         |
| Perikanan Darat      |                 |                 |                            |                  |
| 1 Budidaya Air Tawar | 1,50            | 36,32           | n.a                        | 1 089,60         |
| 2 Budidaya Air Payau | 1,50            | -               | n.a                        | -                |
| <b>Teluk Bintang</b> | <b>1 194,90</b> | <b>2 601,42</b> | <b>n.a</b>                 | <b>45 487,58</b> |

Sumber: Dinas Kelautan dan Perikanan Kabupaten Bintang

*n.a = Data Belum Tersedia*

PERTANIAN

Jumlah Alat Penangkapan Ikan di Kecamatan Teluk  
Bintan, 2016 - 2018

**Tabel** 5.5.3

| <b>Jenis Alat Penangkapan Ikan</b> |             |              |             |
|------------------------------------|-------------|--------------|-------------|
|                                    | <b>2016</b> | <b>2017</b>  | <b>2018</b> |
| <i>(1)</i>                         | <i>(2)</i>  | <i>(3)</i>   | <i>(4)</i>  |
| 1. Lampara dasar                   | n.a         | n.a          | n.a         |
| 2. Jaring Insang                   | n.a         | n.a          | n.a         |
| 3. Jaring Udang                    | n.a         | n.a          | n.a         |
| 4. Pancing                         | n.a         | n.a          | n.a         |
| 5. Kelong Bilis                    | n.a         | n.a          | n.a         |
| 6. Bubu                            | n.a         | n.a          | n.a         |
| 7. Jaring Tamban                   | n.a         | n.a          | n.a         |
| 8. Jaring Ketam                    | n.a         | n.a          | n.a         |
| 9. Lainnya                         | n.a         | n.a          | n.a         |
| <b>Teluk Bintan</b>                | n.a         | <b>2 455</b> | n.a         |

Sumber: Dinas Kelautan dan Perikanan Kabupaten Bintan

*n.a = Data Belum Tersedia*

**Tabel 5.5.4 Jumlah Perahu/Kapal Menurut Kecamatan dan Jenis Kapal di Kecamatan Teluk Bintan, 2016-2018**

| <b>Jenis Kapal</b>      | <b>2016</b>  | <b>2017</b>  | <b>2018</b>  |
|-------------------------|--------------|--------------|--------------|
| (1)                     | (2)          | (3)          | (4)          |
| 1. Perahu Tanpa Motor   | 1 385        | 1 428        | 1 385        |
| 2. Perahu Motor /Tempel | 222          | 236          | 222          |
| 3. Kapal Motor          | 3 754        | 2 714        | 3 754        |
| <b>Teluk Bintan</b>     | <b>5 361</b> | <b>4 378</b> | <b>5 361</b> |

Sumber: Dinas Kelautan dan Perikanan Kabupaten Bintan



PERTANIAN

<https://bintankab.bps.go.id>

# 6 INDUSTRI, PERTAMBANGAN, ENERGI, DAN KONSTRUKSI

<https://bintankab.bps.go.id>

PERTANIAN

<https://bintankab.bps.go.id>

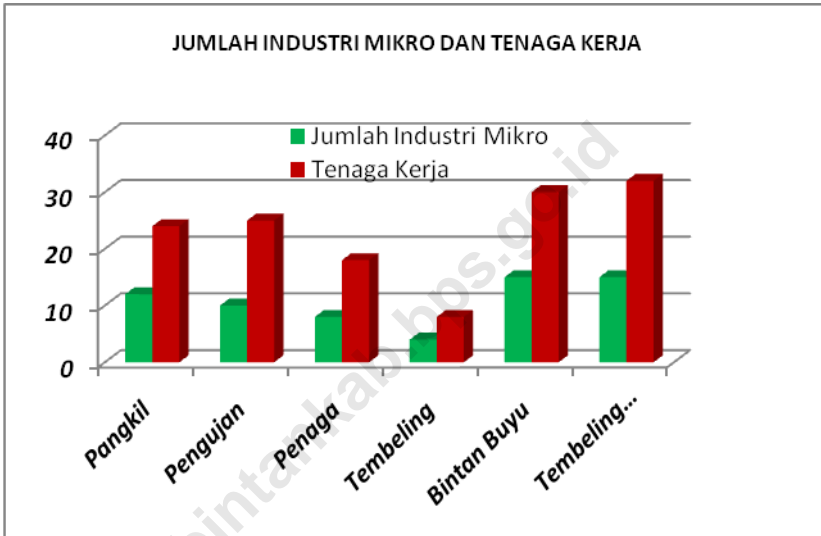
**BAB VI**  
**INDUSTRI**

Sektor industri di Kecamatan Teluk Bintang masih memerlukan banyak perhatian dari pemerintah. Dari data yang diperoleh Di Kecamatan Teluk Bintang tidak terdapat Industri Besar, yang ada hanya industri kecil atau industri Rumah Tangga.

Sektor industri yang banyak terdapat di Kecamatan Teluk Bintang adalah industri rumah tangga dengan komoditas andalannya adalah kerupuk ikan.

Penggunaan listrik di Kecamatan ini sebagian besar sudah menggunakan listrik yang diusahakan pemerintah (PLN).

**Gambar 6** Jumlah Industri Mikro dan Jumlah tenaga kerja menurut Desa/Kelurahan di Kecamatan Teluk Bintan, 2018



Sumber: Kantor Camat Teluk Bintan

## 6.1 INDUSTRI

**Tabel 6.1.1** Jumlah Industri Pengolahan Mikro dan Tenaga Kerja di Kecamatan Teluk Bintang, 2018

|   | <b>Desa</b>          | <b>Industri Mikro</b> | <b>Tenaga Kerja</b> |
|---|----------------------|-----------------------|---------------------|
|   | (1)                  | (2)                   | (3)                 |
| 1 | Pangkal              | 12                    | 24                  |
| 2 | Pengujan             | 10                    | 25                  |
| 3 | Penaga               | 8                     | 18                  |
| 4 | Tembeling            | 4                     | 8                   |
| 5 | Bintan Buyu          | 15                    | 30                  |
| 6 | Tembeling Tanjung    | 15                    | 32                  |
|   | <b>Teluk Bintang</b> | <b>64</b>             | <b>137</b>          |

Sumber: Kantor Desa / Kelurahan Di Kecamatan Teluk Bintang

## PERTANIAN

### 6.2 ENERGI

#### Jumlah Rumah Tangga yang Memanfaatkan Listrik PLN dan Non PLN di Kecamatan Teluk Bintang, 2018

**Tabel 6.2.1**

|   | Desa                 | Listrik      |           |
|---|----------------------|--------------|-----------|
|   |                      | PLN          | NON PLN   |
|   | (1)                  | (2)          | (3)       |
| 1 | Pangkil              | 396          | 0         |
| 2 | Pengujan             | 747          | 0         |
| 3 | Penaga               | 502          | 0         |
| 4 | Tembeling            | 308          | 10        |
| 5 | Bintan Buyu          | 813          | 0         |
| 6 | Tembeling Tanjung    | 797          | 15        |
|   | <b>Teluk Bintang</b> | <b>3 563</b> | <b>25</b> |

Sumber: Kantor Desa / Kelurahan Di Kecamatan Teluk Bintang

**Tabel 6.2.2 Jumlah Fasilitas Unit Pengelolaan dan Pendistribusian Air Bersih Menurut Desa di Kecamatan Teluk Bintan, 2018**

| Desa                | Jumlah   |
|---------------------|----------|
| (1)                 | (2)      |
| 1 Pangkil           | -        |
| 2 Pengujan          | 1        |
| 3 Penaga            | -        |
| 4 Tembeling         | -        |
| 5 Bintan Buyu       | -        |
| 6 Tembeling Tanjung | 1        |
| <b>Teluk Bintan</b> | <b>2</b> |

Sumber: Kantor Camat Teluk Bintan



PERDAGANGAN

<https://bintankab.bps.go.id>

# 7 PERDAGANGAN

<https://bintankab.bps.go.id>

PERDAGANGAN

<https://bintankab.bps.go.id>

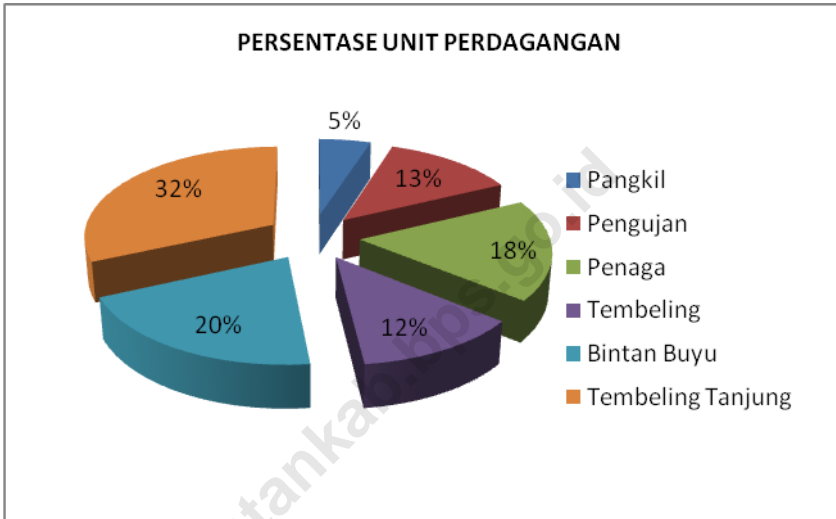
## **BAB VII**

### **PERDAGANGAN**

Perdagangan atau perniagaan adalah kegiatan tukar menukar barang atau jasa atau keduanya yang berdasarkan kesepakatan bersama bukan pemaksaan.

Pada tahun 2018, terdapat 218 sarana perdagangan di Kecamatan Teluk Bintan. Sarana perdagangan tersebut tersebar di masing-masing desa. Sarana perdagangan memudahkan transaksi jual-beli bagi penduduk Teluk Bintan. Persebaran usaha jasa perorangan dan perdagangan skala sedang dan kecil masih terpusat di Kelurahan Tembeling Tanjung dengan total 69 unit perdagangan.

**Gambar 7** Persentase unit perdagangan menurut Desa/Kelurahan di Kecamatan Teluk Bintang, 2018



Sumber: Kantor Desa / Kelurahan Di Kecamatan Teluk Bintang

**Jumlah Unit Perdagangan Menurut Desa di Kecamatan Teluk Bintang,**  
**Tabel 7.1 2018**

| Unit Perdagangan           | Pangkil   | Pengujan  | Penaga    | Tembeling | Bintang Buyu | Tembeling Tanjung |
|----------------------------|-----------|-----------|-----------|-----------|--------------|-------------------|
| (1)                        | (2)       | (3)       | (4)       | (5)       | (6)          | (7)               |
| 1. Minimarket              | -         | -         | 1         | -         | -            | -                 |
| 2. Pasar Permanen          | -         | -         | -         | -         | -            | -                 |
| 3. Pasar Semi Permanen     | -         | -         | -         | -         | -            | -                 |
| 4. Rumah Makan             | -         | 2         | 4         | -         | 2            | 1                 |
| 5. Warung Makan            | 3         | 6         | 8         | 10        | 15           | 8                 |
| 6. Warung Kelontong        | 5         | 13        | 20        | 14        | 8            | 50                |
| 7. Bengkel                 | 2         | 4         | 4         | 2         | 3            | 4                 |
| 8. Salon                   | -         | -         | -         | -         | -            | -                 |
| 9. Fotokopi                | -         | 1         | -         | -         | 1            | 1                 |
| 10. Usaha Cuci Motor Mobil | -         | 1         | 1         | -         | 2            | 1                 |
| 11. Kios BBM               | 1         | 1         | 1         | 1         | 3            | 4                 |
| <b>Jumlah</b>              | <b>11</b> | <b>28</b> | <b>39</b> | <b>27</b> | <b>44</b>    | <b>69</b>         |

Sumber: Kantor Desa/Kelurahan Di Kecamatan Teluk Bintang



# 8 HOTEL DAN PARIWISATA

<https://bintankab.bps.go.id>





## BAB VIII

### HOTEL DAN PARIWISATA

Perkembangan perekonomian suatu daerah sangat ditentukan oleh fasilitas pendukungnya seperti fasilitas akomodasi dan pariwisata.

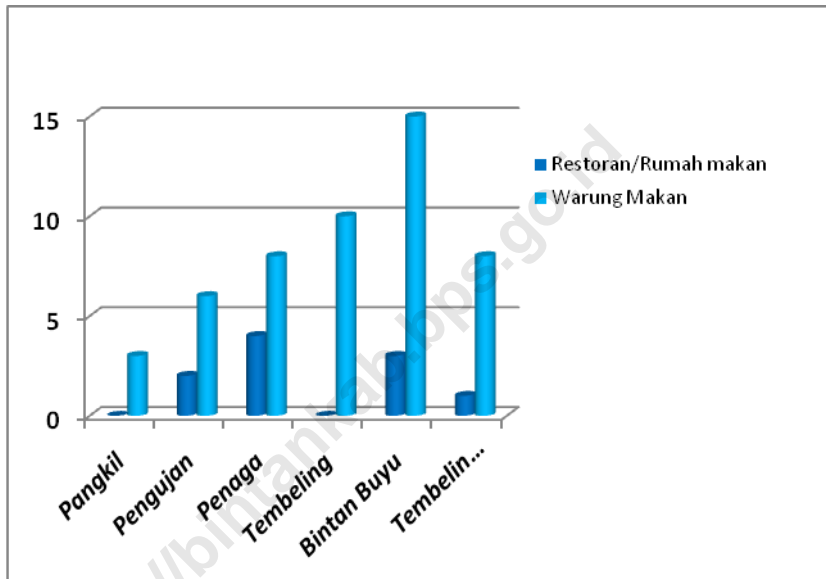
Pada tahun 2018, Kecamatan Teluk Bintang memiliki 1 hotel/Villa yaitu De Bintang Villa. Kemudian terdapat 10 restoran /rumah makan yang bisa dinikmati.

Salah satu tempat pariwisata yang potensial untuk dikembangkan adalah Gunung Bintang. Daerah pariwisata ini mempunyai daya tarik yang dapat mengundang wisatawan untuk berkunjung antara lain daerah wisata Air Terjun Gunung Bintang dan pesta durian (*Bintang Mountain Tracking*) yang diadakan tiap tahun. Selain itu terdapat juga tempat rekreasi keluarga yakni Pemancingan Poyotomo.

Namun, hal ini belum didukung oleh sarana akomodasi yang memadai yaitu masih minimnya fasilitas penginapan, yang mana baru terdapat satu buah hotel/penginapan (De Bintang Villa) di Kecamatan Teluk Bintang.

Selain itu, di Kecamatan Teluk Bintang juga terdapat wisata Hutan Mangrove dan Makam Tua/Keramat yang pada hari besar Islam sering didatangi wisatawan Lokal maupun Mancanegara dari Malaysia dan Singapura.

**Gambar 8** Jumlah Restoran dan warung makan menurut Desa/Kelurahan di Kecamatan Teluk Bintan, 2018



Sumber: Kantor Desa/Kelurahan Di Keamatan Teluk Bintan

**Tabel 8.1** Jumlah Hotel dan Akomodasi Lainnya Menurut Klasifikasi di Kecamatan Teluk Bintang, 2018

| Tahun                | Hotel/    |           |           |           |           | Akomodasi Lainnya |
|----------------------|-----------|-----------|-----------|-----------|-----------|-------------------|
|                      | Bintang 1 | Bintang 2 | Bintang 3 | Bintang 4 | Bintang 5 |                   |
| (1)                  | (2)       | (3)       | (4)       | (5)       | (6)       | (7)               |
| Pangkil              | -         | -         | -         | -         | -         | -                 |
| Pengujan             | -         | -         | -         | -         | -         | -                 |
| Penaga               | -         | -         | -         | -         | -         | -                 |
| Tembeling            | -         | -         | -         | -         | -         | -                 |
| Bintan Buyu          | -         | -         | -         | -         | -         | 1                 |
| Tembeling Tanjung    | -         | -         | -         | -         | -         | -                 |
| <b>Teluk Bintang</b> | -         | -         | -         | -         | -         | <b>1</b>          |

Sumber Kantor Camat Teluk Bintang:

**Tabel 8.2** Jumlah Restoran/Warung Makan Menurut Desa / Kelurahan di Kecamatan Teluk Bintang, 2018

|   | Desa                 | Jenis                  |              |
|---|----------------------|------------------------|--------------|
|   |                      | Restoran / Rumah makan | Warung Makan |
|   | (1)                  | (2)                    | (3)          |
| 1 | Pangkil              | -                      | 3            |
| 2 | Pengujan             | 2                      | 6            |
| 3 | Penaga               | 4                      | 8            |
| 4 | Tembeling            | -                      | 10           |
| 5 | Bintan Buyu          | 3                      | 15           |
| 6 | Tembeling Tanjung    | 1                      | 8            |
|   | <b>Teluk Bintang</b> | <b>10</b>              | <b>50</b>    |

Sumber: Kantor Desa/Kelurahan Di Kecamatan Teluk Bintang

**Tabel 8.3** Obyek Wisata di Kecamatan Teluk Bintan, 2018

| Desa                |                   | Objek Wisata | Jumlah   |
|---------------------|-------------------|--------------|----------|
| (1)                 |                   | (2)          | (3)      |
| 1                   | Pangkil           | -            | -        |
| 2                   | Pengujan          | -            | -        |
| 3                   | Penaga            | -            | -        |
| 4                   | Tembeling         | -            | -        |
| 5                   | Bintan Buyu       | 2            | 2        |
| 6                   | Tembeling Tanjung | -            | -        |
| <b>Teluk Bintan</b> |                   | <b>2</b>     | <b>2</b> |

Sumber: Kantor Camat Teluk Bintan



# 9 TRANSPORTASI DAN KOMUNIKASI

<https://bintankab.bps.go.id>



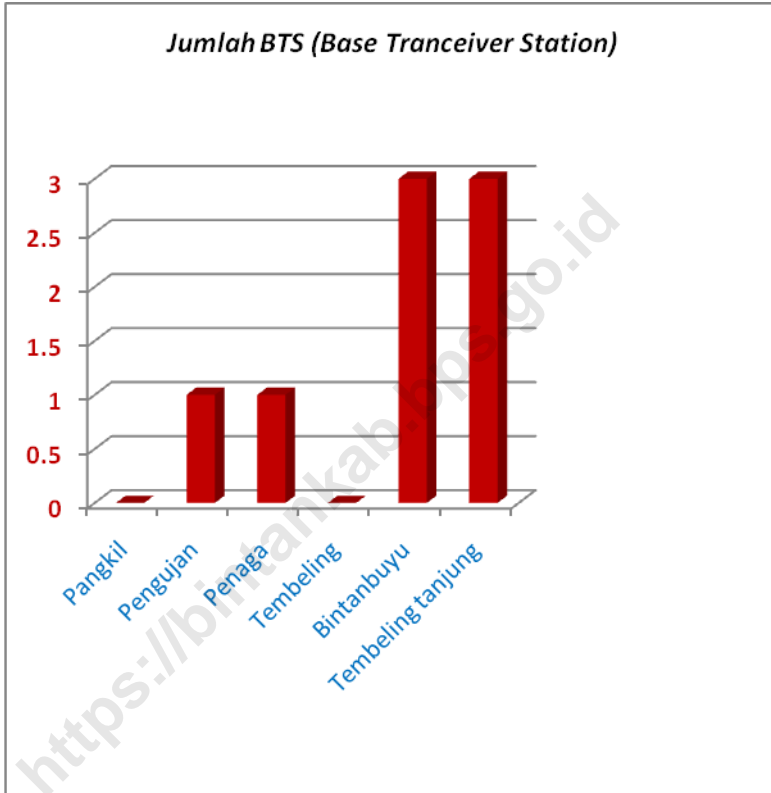


**BAB IX**  
**TRANSPORTASI DAN KOMUNIKASI**

Kegiatan perekonomian memerlukan dukungan sarana dan prasarana transportasi dan komunikasi yang memadai. Di Kecamatan Teluk Bintan Penggunaan jaringan komunikasi melalui perangkat seluler sudah cukup banyak. Dimana ada sebagian wilayah sudah tercakup jaringan 4G. Komunikasi melalui jaringan seluler sangat berhubungan erat dengan ketersediaan BTS (Base Transceiver Station). Tahun 2018 Di Kecamatan Teluk Bintan terdapat 8 buah BTS yang tersebar di 6 Desa/Kelurahan. Dengan jumlah BTS yang ada, di kecamatan Teluk Bintan terdapat 4 buah provider jaringan yang terjangkau.

Sebagai wilayah yang didominasi dengan laut, Komunikasi melalui seluler menjadi sarana yang sangat penting bagi masyarakat Kecamatan Teluk Bintan. Ketersediaan BTS untuk setiap jaringan seluler menjadi suatu hal yang juga sangat penting.

**Gambar 9** Jumlah BTS (Base Tranceiver Station) menurut Desa/Kelurahan di Kecamatan Teluk Bintang, 2018



Sumber: Kantor Camat Teluk Bintang

**Keberadaan Dan Jumlah BTS (*Base Transceiver Station*)  
menurut Desa/Kelurahan di Kecamatan Teluk Bintan,**

**Tabel 9.1 2018**

| <b>Desa / Kelurahan</b> | <b>Keberadaan</b> | <b>Jumlah</b> |
|-------------------------|-------------------|---------------|
| <i>(1)</i>              | <i>(2)</i>        | <i>(3)</i>    |
| 1 Pangkil               | Tidak ada         | 0             |
| 2 Pengujan              | Ada               | 1             |
| 3 Penaga                | Ada               | 1             |
| 4 Tembeling             | Tidak Ada         | 0             |
| 5 Bintanbuyu            | Ada               | 3             |
| 6 Tembeling tanjung     | Ada               | 3             |
| <b>Jumlah</b>           |                   | <b>8</b>      |

Sumber : Kantor Desa/Kelurahan Di Keamatan Teluk Bintan

**Tabel 9.2 Sinyal Telekomunikasi yang Tersedia dan yang Terkuat menurut Desa/Kelurahan di Kecamatan Teluk Bintan, 2018**

|   | <b>Desa/Kelurahan</b> | <b>Sinyal Tersedia</b> | <b>Sinyal Terkuat</b> |
|---|-----------------------|------------------------|-----------------------|
|   | <i>(1)</i>            | <i>(2)</i>             | <i>(3)</i>            |
| 1 | Pangkil               | 3G/2G/EDGE             | 3G                    |
| 2 | Pengujan              | 4G/3G/2G/EDGE          | 4G                    |
| 3 | Penaga                | 3G/2G/EDGE             | 3G                    |
| 4 | Tembeling             | 4G/3G/2G/EDGE          | 4G                    |
| 5 | Bintanbuyu            | 4G/3G/2G/EDGE          | 4G                    |
| 6 | Tembeling tanjung     | 4G/3G/2G/EDGE          | 4G                    |

Keterangan : 4G/3G/2G/EDGE

Sumber : Kantor Desa/Kelurahan Di Keamatan Teluk Bintan

**Tabel 9.3 Ketersediaan *Provider GSM* menurut Desa/Kelurahan di Kecamatan Teluk Bintan, 2018**

| Desa/Kelurahan |                   | <i>Provider GSM</i> |
|----------------|-------------------|---------------------|
| (1)            |                   | (2)                 |
| 1              | Pangkil           | 3                   |
| 2              | Pengujan          | 4                   |
| 3              | Penaga            | 3                   |
| 4              | Tembeling         | 4                   |
| 5              | Bintanbuyu        | 4                   |
| 6              | Tembeling tanjung | 4                   |

Sumber : Kantor Desa/Kelurahan Di Keamatan Teluk Bintan



Sensus  
Penduduk  
2020

# DATA

MENCERDASKAN BANGSA

<https://bintankab.bps.go.id>



**BADAN PUSAT STATISTIK  
KABUPATEN BINTAN**

Jalan Tata Bumi, Ceruk Ijuk, Toapaya. Telp. (0771)3300700  
Homepage: <http://bintankab.bps.go.id>

ISBN 978-623-91640-0-3



9 786239 164003