



Katalog BPS / *BPS Catalogue* : 8403002

# STATISTIK HOTEL DAN AKOMODASI LAINNYA DI SUMATERA UTARA

*Hotel and Other Accomodation Statistics  
In Sumatera Utara*

**2010**




*Badan Pusat Statistik Provinsi Sumatera Utara*

# **STATISTIK HOTEL DAN AKOMODASI LAINNYA DI SUMATERA UTARA**

*Hotel and Other Accomodation Statistics  
In Sumatera Utara*

**2010**



## KATA PENGANTAR

Publikasi Statistik Hotel dan Akomodasi Lainnya di Sumatera Utara Tahun 2010 merupakan publikasi tahunan yang diterbitkan oleh BPS Provinsi Sumatera Utara. Publikasi ini menyajikan keterangan dasar tentang fasilitas akomodasi seperti banyaknya akomodasi, banyaknya kamar dan tempat tidur yang tersedia, banyaknya pekerja, tingkat penghunian kamar dan tempat tidur, rata-rata lama inap, dan komposisi tamu mancanegara dan nusantara.

Sumber data diperoleh dari laporan bulanan (VHT-S) dan laporan tahunan (VHT-L) hotel dan akomodasi lainnya, yang dikumpulkan oleh BPS Kabupaten/Kota, dan diolah di BPS Provinsi. Terima kasih dan penghargaan saya sampaikan kepada para pemilik/pengusaha jasa akomodasi yang telah memberikan laporan dan bantuannya sehingga publikasi ini dapat disajikan.

Saran dan kritik dari berbagai pihak sangat kami harapkan untuk perbaikan publikasi ini di masa mendatang. Semoga publikasi ini dapat membantu dalam memenuhi kebutuhan data statistik, baik bagi instansi pemerintah maupun pihak swasta, serta bermanfaat bagi para konsumen data secara keseluruhan. Akhirnya, kepada semua pihak yang telah membantu untuk mewujudkan publikasi ini saya ucapkan terima kasih.

Medan, Oktober 2011

Badan Pusat Statistik  
Provinsi Sumatera Utara  
Kepala,

DRS. SUHARNO, M.SC.  
NIP 19550106 197703 1 002

## PREFACE

*The publication of Hotel and Other Accommodation Statistics in Sumatera Utara, 2010 is an annual publication issued by BPS - Statistics of Sumatera Utara Province. This publication presents basic information of accommodation facility like number of accommodation, number of room, and bed available, number of worker, room and bed occupancy rate, average length of stay, and composition of foreign and domestic guest.*

*Source of data obtained from monthly report (VHT-S) and yearly report (VHT-L) of hotel and other accommodation, which were collected by BPS - Statistics of Regency/City, and processed in BPS - Statistics of Sumatera Utara Province. My appreciation and honor goes to the owners of hotel and other accommodations that had given the report and help this publication available.*

*Any suggestions and criticisms to improve the next publication will be cordially welcome. I hope this publication is able to fulfill the demand for statistical data by the public and private institutions as well. Finally, to all parties that have support to realize this publication available I render thanks.*

Medan, October 2011

BPS - Statistics of  
Sumatera Utara Province  
Chief,

DRS. SUHARNO, M.SC.  
NIP 19550106 197703 1 002

## DAFTAR ISI

### *Contents*

	<b>Halaman</b> <i>Page</i>
KATA PENGANTAR <i>Preface</i>	iii - iv
DAFTAR ISI <i>Contents</i>	v
DAFTAR TABEL <i>List of Tables</i>	vi - x
PENJELASAN UMUM <i>Explanatory Notes</i>	xi - xxvi
I. Pendahuluan <i>Introduction</i>	xi - xiii
II. Ruang Lingkup Dan Ruang Cakup <i>Scope and Coverage</i>	xiii - xiv
III. Cara Pengumpulan Dan Pengolahan Data <i>Collecting And Data Processing Method</i>	xv - xvi
IV. Beberapa Konsep Dan Definisi <i>Concepts And Definitions</i>	xvi - xxi
V. Uraian Singkat <i>Highlight</i>	xxi - xxxi

<u>Tabel</u> <i>Table</i>	1.1.	Banyaknya Kamar, Tempat Tidur, Dan Tenaga Kerja Hotel, Dan Akomodasi Lainnya Menurut Klasifikasi Di Sumatera Utara, 2006 - 2010 <i>Number Of Room, Bed, And Worker Of Hotels and Other Accommodations By Classification In Sumatera Utara, 2006 - 2010</i>	2
<u>Tabel</u> <i>Table</i>	1.2.	Banyaknya Kamar, Tempat Tidur, Dan Tenaga Kerja Hotel Dan Akomodasi Lainnya Menurut Klasifikasi Di Sumatera Utara, 2006 - 2010 <i>Number Of Room, Bed, And Worker Of Hotels And Other Accommodations By Classification In Sumatera Utara, 2006 - 2010</i>	3
<u>Tabel</u> <i>Table</i>	1.3.	Banyaknya Hotel Dan Akomodasi Lainnya Menurut Kabupaten/Kota Di Sumatera Utara, 2006 - 2010 <i>Number Of Hotels And Other Accommodations By Regency/City In Sumatera Utara, 2006 - 2010</i>	4
<u>Tabel</u> <i>Table</i>	1.4.	Banyaknya Kamar Hotel Dan Akomodasi Lainnya Menurut Kabupaten/Kota Di Sumatera Utara, 2006 - 2010 <i>Number Of Room Of Hotels And Other Accommodations By Regency/City In Sumatera Utara, 2006 - 2010</i>	5
<u>Tabel</u> <i>Table</i>	1.5.	Banyaknya Tempat Tidur Hotel Dan Akomodasi Lainnya Menurut Kabupaten/Kota Di Sumatera Utara, 2006 - 2010 <i>Number Of Bed Of Hotels And Other Accommodations By Regency/City In Sumatera Utara, 2006 - 2010</i>	6
<u>Tabel</u> <i>Table</i>	1.6.	Banyaknya Tenaga Kerja Hotel Dan Akomodasi Lainnya Menurut Kabupaten/Kota Di Sumatera Utara, 2006 - 2010 <i>Number Of Worker Of Hotels And Other Accommodations By Regency/City In Sumatera Utara, 2006 - 2010</i>	7
<u>Tabel</u> <i>Table</i>	1.7.	Banyaknya Hotel Dan Akomodasi Lainnya Menurut Kabupaten/Kota Dan Klasifikasi Di Sumatera Utara, 2010 <i>Number Of Hotels And Other Accommodations By Regency/City And Classification In Sumatera Utara, 2010</i>	8
<u>Tabel</u> <i>Table</i>	1.8.	Banyaknya Kamar Hotel Dan Akomodasi Lainnya Menurut Kabupaten/Kota Dan Klasifikasi Di Sumatera Utara, 2010 <i>Number Of Room Of Hotels And Other Accommodations By Regency/City And Classification In Sumatera Utara, 2010</i>	9
<u>Tabel</u> <i>Table</i>	1.9.	Banyaknya Tempat Tidur Hotel Dan Akomodasi Lainnya Menurut Kabupaten/Kota Dan Klasifikasi Di Sumatera Utara, 2010 <i>Number Of Bed Of Hotels And Other Accommodations By Regency/City And Classification In Sumatera Utara, 2010</i>	10

<u>Tabel</u> <i>Table</i>	1.10.	Banyaknya Tenaga Kerja Hotel Dan Akomodasi Lainnya Menurut Kabupaten/Kota Dan Klasifikasi Di Sumatera Utara, 2010 <i>Number Of Worker Of Hotels And Other Accomodations By Regency/City And Classification Jn Sumatera Utara, 2010</i>	11
<u>Tabel</u> <i>Table</i>	1.11.	Banyaknya Hotel Dan Akomodasi Lainnya Menurut Kabupaten/Kota Dan Klasifikasi Di Sumatera Utara, 2010 <i>Number Of Hotels And Other Accomodations By Regency/City And Classification Jn Sumatera Utara, 2010</i>	12
<u>Tabel</u> <i>Table</i>	1.12.	Banyaknya Kamar Hotel Dan Akomodasi Lainnya Menurut Kabupaten/Kota Dan Klasifikasi Di Sumatera Utara, 2010 <i>Number Of Room Of Hotels And Other Accomodations By Regency/City And Classification Jn Sumatera Utara, 2010</i>	13
<u>Tabel</u> <i>Table</i>	1.13.	Banyaknya Tempat Tidur Hotel Dan Akomodasi Lainnya Menurut Kabupaten/Kota Dan Klasifikasi Di Sumatera Utara, 2010 <i>Number Of Bed Of Hotels And Other Accomodations By Regency/City And Classification Jn Sumatera Utara, 2010</i>	14
<u>Tabel</u> <i>Table</i>	1.14.	Banyaknya Tenaga Kerja Hotel Dan Akomodasi Lainnya Menurut Kabupaten/Kota Dan Klasifikasi Di Sumatera Utara, 2010 <i>Number Of Worker Of Hotels And Other Accomodations By Regency/City And Classification Jn Sumatera Utara, 2010</i>	15
<u>Tabel</u> <i>Table</i>	2.1	Tingkat Penghunian Kamar Hotel Dan Akomodasi Lainnya Menurut Klasifikasi Di Sumatera Utara (%), 2006 - 2010 <i>Room Occupancy Rate Of Hotels And Other Accomodations By Classification Jn Sumatera Utara (%), 2006 – 2010</i>	16 - 17
<u>Tabel</u> <i>Table</i>	2.2.	Tingkat Penghunian Kamar Hotel Dan Akomodasi Lainnya Menurut Kabupaten/Kota Di Sumatera Utara (%), 2006 - 2010 <i>Room Occupancy Rate Of Hotels And Other Accomodations By Regency/City Jn Sumatera Utara (%), 2006 – 2010</i>	18 - 20
<u>Tabel</u> <i>Table</i>	2.3.	Tingkat Penghunian Kamar Hotel Dan Akomodasi Lainnya Menurut Kabupaten/Kota Dan Klasifikasi Di Sumatera Utara (%), 2010 <i>Room Occupancy Rate Of Hotels And Other Accomodations By Regency/City And Classification Jn Sumatera Utara (%), 2010</i>	21 - 22
<u>Tabel</u> <i>Table</i>	3.1.	Tingkat Penghunian Tempat Tidur Hotel Dan Akomodasi Lainnya Menurut Klasifikasi Di Sumatera Utara (%), 2006 - 2010 <i>Bed Occupancy Rate Of Hotels And Other Accomodations By Classification Jn Sumatera Utara (%), 2006 – 2010</i>	23 - 24
<u>Tabel</u> <i>Table</i>	3.2.	Tingkat Penghunian Tempat Tidur Hotel Dan Akomodasi Lainnya Menurut Kabupaten/Kota Di Sumatera Utara (%), 2006 - 2010 <i>Bed Occupancy Rate Of Hotels And Other Accomodations By Regency/City Jn Sumatera Utara (%), 2006 – 2010</i>	25 - 27

<b><u>Tabel</u> <u>Table</u></b>	3.3.	Tingkat Penghunian Tempat Tidur Hotel Dan Akomodasi Lainnya Menurut Kabupaten/Kota Dan Klasifikasi Di Sumatera Utara (%), 2010 <i>Bed Occupancy Rate Of Hotels And Other Accomodations By Regency/City And Classification Jn Sumatera Utara (%), 2010</i>	28 - 29
<b><u>Tabel</u> <u>Table</u></b>	4.1.	Rata-Rata Tamu Per Kamar Hotel Dan Akomodasi Lainnya Menurut Klasifikasi Di Sumatera Utara (Orang), 2006 - 2010 <i>Average Guest Per Room Of Hotels And Other Accomodations By Classification Jn Sumatera Utara (Person), 2006 - 2010</i>	30 - 31
<b><u>Tabel</u> <u>Table</u></b>	4.2.	Rata-Rata Tamu Per Kamar Hotel Dan Akomodasi Lainnya Menurut Kabupaten/Kota Di Sumatera Utara (Orang), 2006 - 2010 <i>Average Guest Per Room Of Hotels And Other Accomodations By Regency/City Jn Sumatera Utara (Person), 2006 - 2010</i>	32 - 34
<b><u>Tabel</u> <u>Table</u></b>	4.3.	Rata-Rata Tamu Per Kamar Hotel Dan Akomodasi Lainnya Menurut Kabupaten/Kota Dan Klasifikasi Di Sumatera Utara (Orang), 2010 <i>Average Guest Per Room Of Hotels And Other Accomodations By Regency/City And Classification Jn Sumatera Utara (Person), 2010</i>	35 - 36
<b><u>Tabel</u> <u>Table</u></b>	5.1.	Rata-Rata Lama Inap Tamu Hotel Dan Akomodasi Lainnya Menurut Klasifikasi Di Sumatera Utara (Hari), 2006 - 2010 <i>Average Length Of Stay Of Guests Of Hotels And Other Accomodations By Classification Jn Sumatera Utara (Day), 2006 - 2010</i>	37 - 38
<b><u>Tabel</u> <u>Table</u></b>	5.2.	Rata-Rata Lama Inap Tamu Mancanegara Hotel Dan Akomodasi Lainnya Menurut Klasifikasi Di Sumatera Utara (Hari), 2006 - 2010 <i>Average Length Of Stay Of Foreign Guests Of Hotels And Other Accomodations By Classification Jn Sumatera Utara (Day), 2006 - 2010</i>	39 - 40
<b><u>Tabel</u> <u>Table</u></b>	5.3.	Rata-Rata Lama Inap Tamu Nusantara Hotel Dan Akomodasi Lainnya Menurut Klasifikasi Di Sumatera Utara (Hari), 2006 - 2010 <i>Average Length Of Stay Of Domestic Guests Of Hotels And Other Accomodations By Classification Jn Sumatera Utara (Day), 2006 - 2010</i>	41 - 42
<b><u>Tabel</u> <u>Table</u></b>	5.4.	Rata-Rata Lama Inap Tamu Hotel Dan Akomodasi Lainnya Menurut Kabupaten/Kota Di Sumatera Utara (Hari), 2006 - 2010 <i>Average Length Of Stay Of Guests Of Hotels And Other Accomodations By Regency/City Jn Sumatera Utara (Day), 2006 - 2010</i>	43 - 45



<u>Tabel</u> <i>Table</i>	5.5.	Rata-Rata Lama Inap Tamu Mancanegara Hotel Dan Akomodasi Lainnya Menurut Kabupaten/Kota Di Sumatera Utara (Hari), 2006 - 2010 <i>Average Length Of Stay Of Foreign Guests Of Hotels And Other Accomodations By Regency/City Jn Sumatera Utara (Day), 2006 - 2010</i>	46 – 48
<u>Tabel</u> <i>Table</i>	5.6.	Rata-Rata Lama Inap Tamu Nusantara Hotel Dan Akomodasi Lainnya Menurut Kabupaten/Kota Di Sumatera Utara (Hari), 2006 - 2010 <i>Average Length Of Stay Of Domestic Guests Of Hotels And Other Accomodations By Regency/City Jn Sumatera Utara (Day), 2006 - 2010</i>	49 – 51
<u>Tabel</u> <i>Table</i>	5.7.	Rata-Rata Lama Inap Tamu Hotel Dan Akomodasi Lainnya Menurut Kabupaten/Kota Dan Klasifikasi Di Sumatera Utara (Hari), 2010 <i>Average Length Of Stay Of Guests Of Hotels And Other Accomodations By Regency/City And Classification Jn Sumatera Utara (Day), 2010</i>	52 – 53
<u>Tabel</u> <i>Table</i>	5.8.	Rata-Rata Lama Inap Tamu Mancanegara Hotel Dan Akomodasi Lainnya Menurut Kabupaten/Kota Dan Klasifikasi Di Sumatera Utara (Hari), 2010 <i>Average Length Of Stay Of Foreign Guests Of Hotels And Other Accomodations By Regency/City And Classification Jn Sumatera Utara (Day), 2010</i>	54 – 55
<u>Tabel</u> <i>Table</i>	5.9.	Rata-Rata Lama Inap Tamu Nusantara Hotel Dan Akomodasi Lainnya Menurut Kabupaten/Kota Dan Klasifikasi Di Sumatera Utara (Hari), 2010 <i>Average Length Of Stay Of Domestic Guests Of Hotels And Other Accomodations By Regency/City And Classification Jn Sumatera Utara (Day), 2010</i>	56 – 57
<u>Tabel</u> <i>Table</i>	6.1	Komposisi Tamu Hotel Dan Akomodasi Lainnya Menurut Klasifikasi Di Sumatera Utara (%), 2006 - 2010 <i>Composition Of Guest Of Hotels And Other Accomodations By Classification Jn Sumatera Utara (%), 2006 – 2010</i>	58 – 60
<u>Tabel</u> <i>Table</i>	6.2.	Komposisi Tamu Hotel Dan Akomodasi Lainnya Menurut Kabupaten/Kota Di Sumatera Utara (%), 2005-2010 <i>Composition Of Guest Of Hotels And Other Accomodations By Regency/City Jn Sumatera Utara (%), 2005-2010</i>	61 – 66
<u>Tabel</u> <i>Table</i>	6.3.	Komposisi Tamu Hotel Dan Akomodasi Lainnya Menurut Kabupaten/Kota Dan Klasifikasi Di Sumatera Utara (%), 2010 <i>Composition Of Guest Of Hotels And Other Accomodations By Regency/City And Classification Jn Sumatera Utara (%), 2010</i>	67 – 69

## Grafik-grafik / Figures

<b>Grafik</b> <b>Figure</b>	1.	Banyaknya Hotel Bintang Di Sumatera Utara, 2009 - 2010 <i>Number Of Classified Hotels In Sumatera Utara, 2009 - 2010</i>	xxiii
<b>Grafik</b> <b>Figure</b>	2.	Tingkat Penghunian Kamar Hotel Bintang Menurut Klasifikasi Di Sumatera Utara (%), 2009 - 2010 <i>Room Occupancy Rate Of Classified Hotels By Classification In Sumatera Utara (%), 2009 - 2010</i>	xxv
<b>Grafik</b> <b>Figure</b>	3.	Tingkat Penghunian Tempat Tidur Hotel Bintang Menurut Klasifikasi Di Sumatera Utara (%), 2009 - 2010 <i>Bed Occupancy Rate Of Classified Hotels By Classification In Sumatera Utara (%), 2009 - 2010</i>	xxvii
<b>Grafik</b> <b>Figure</b>	4.	Rata-Rata Lama Inap Tamu Hotel Menurut Klasifikasi Di Sumatera Utara (Hari), 2009 - 2010 <i>Average Length Of Stay Of Guests Of Hotels By Classification In Sumatera Utara (Day), 2009 - 2010</i>	xxviii

**PENJELASAN UMUM****EXPLANATORY NOTES****I. PENDAHULUAN**

Peran sektor pariwisata makin penting dalam perekonomian Sumatera Utara, baik sebagai salah satu sumber penerimaan devisa maupun kesempatan kerja serta kesempatan berusaha. Dalam rancangan pembangunan nasional, untuk meningkatkan kesejahteraan rakyat, sehingga pengembangan pariwisata harus dilanjutkan dan ditingkatkan dengan memperluas dan memanfaatkan sumber serta potensi pariwisata di Sumatera Utara sehingga menjadi kegiatan ekonomi yang dapat diharapkan untuk meningkatkan penerimaan devisa, memperluas dan meratakan kesempatan kerja dan kesempatan berusaha, khususnya masyarakat sekitarnya untuk merangsang pembangunan regional, memperkenalkan identitas dan kebudayaan bangsa.

Bagi Sumatera Utara yang memiliki potensi pariwisata yang besar, kegiatan kepariwisataan diharapkan mampu menjadi salah satu kekuatan pembangunan yang dapat diandalkan, dengan pemasukan devisa yang cukup memadai. Untuk

**I. INTRODUCTION**

*Tourism sector has an important role in the Sumatera Utara economics, both as a source of foreign exchange and job opportunity as well as entrepreneurship. Furthermore, the development of tourism must be continued and increased by improving and utilizing the source of Sumatera Utara tourism facility as an economic activity which hopefully can increase income and give wide opportunity working chance, especially for growing the regional development and introducing the nation culture.*

*Sumatera Utara has a big potential of tourism which is expected to become one of the reliable development forces with a sufficiently appropriate foreign exchange earnings. In order to achieve said objective, the government has endeavored to issue*

mencapai tujuan tersebut pemerintah telah berusaha mengeluarkan berbagai kebijakan terpadu tentang pariwisata.

Jumlah wisatawan mancanegara yang datang di Sumatera Utara setiap tahunnya meningkat kecuali tahun 2003 turun 19,28 persen, sedangkan wisatawan nusantara terus meningkat setiap tahunnya. Hal ini perlu diimbangi antara lain dengan peningkatan penyediaan kamar hotel maupun akomodasi lainnya sehingga tidak menimbulkan kesenjangan antara permintaan dan penawaran atas kamar/akomodasi tersebut.

Selama tahun 2010, jumlah wisatawan asing yang datang di Sumatera Utara mencapai 191.466 orang, berarti naik sebanyak 28.307 orang, atau sekitar 17,35 persen.

Kemajuan industri perhotelan dapat diikuti perkembangannya melalui indikator tingkat penghunian kamar hotel/akomodasi, jumlah kamar yang terjual/digunakan, rata-rata lamanya tamu menginap serta perkembangan jumlah hotel atau akomodasi lainnya. Data tersebut di atas sebagian besar tersedia dalam publikasi statistik hotel dan akomodasi lainnya tahun 2010 ini sehingga

*various integrated policies in the tourism fields.*

*Foreign tourists who visit to Sumatera Utara increase every year except in 2003 was decreased 19,28 %, and domestic tourist increasing every year. As a consequence, they need the increase of hotel room and other accommodation and tourism travel bureau so that there is no unstable condition between supply and demand of hotel room or accommodation as mentioned above.*

*During 2010 the number of foreign tourists visiting Sumatera Utara has reached a total number was 189,975 persons, this means that there was increased of 26,816 persons, or 16,43 %.*

*The progress of hotel industry can be followed by observing the indicators on the occupancy rate of hotel room, the number of the rooms rented/used, the average length of stay of the guest and the increased in the number of hotels or other accommodation. Data related to the above matters are mostly presented in this hotel and accommodation statistic 2010, so that it can be used as a basis, both for the*

dapat dijadikan landasan perencanaan dan evaluasi, baik oleh instansi pemerintah atau swasta, maupun para pengusaha hotel dan akomodasi untuk menentukan kebijakan dalam usaha mereka.

Pengumpulan data statistik perhotelan didasarkan pada daftar alamat hotel yang tersedia dari hasil kegiatan inventarisasi akomodasi baik yang dilakukan oleh BPS maupun Dinas Pariwisata Daerah (Diparda), dan diperbaharui setiap tahun sehingga data yang disajikan diharapkan menggambarkan keadaan/situasi terakhir dari usaha akomodasi yang ada.

## II. RUANG LINGKUP DAN RUANG CAKUP

2.1 Dalam publikasi Statistik Perhotelan tahun 2010 ini data yang dikumpulkan mengenai tingkat penghunian kamar, mencakup :

A. Semua hotel "Berbintang" yang ada di Sumatera Utara sebanyak 69 Hotel yang berlokasi

1. Medan 37 hotel
2. Simalungun 9 hotel
3. Karo 10 hotel
4. Samosir 4 hotel

*government as well as non government institution, particularly of hotel entrepreneurs, to set their policies in promoting their business.*

*The collection of these hotel statistical data was based on the address list of hotels prepared from listing of accommodations made by the BPS as well as by the Regional Tourism Agency (Diparda), where said inventory result are up-dated each year in order to record any changes in the number of accommodations, the number of rooms and beds available, so that the data presented really reflect the latest situation/condition of existing hotel establishment.*

## II. SCOPE AND COVERAGE

2.1 In this Statistical Hotel Publication year 2010, collected data about room occupancy rate of hotel including :

A. All hotels have "Star" exist in Sumatera Utara counted 69 Hotel which located in

1. Medan 37 hotel
2. Simalungun 9 hotel
3. Karo 10 hotel
4. Samosir 4 hotel

5. Sibolga 3 hotel
6. Tapanuli Utara 2 hotel
7. Labuhan Batu 2 hotel
8. Pematang Siantar 2 hotel
9. Mandailing Natal 1 hotel
10. Tapanuli Selatan 1 hotel
11. Tapanuli Tengah 1 hotel
12. Tanjung Balai 1 hotel
13. Padangsidempuan 1 hotel

5. *Sibolga 3 hotel*
6. *Tapanuli Utara 2 hotel*
7. *Labuhan Batu 2 hotel*
8. *Pematang Siantar 2 hotel*
9. *Mandailing Natal 1 hotel*
10. *Tapanuli Selatan 1 hotel*
11. *Tapanuli Tengah 1 hotel*
12. *Tanjung Balai 1 hotel*
13. *Padang Sidempuan 1 hotel*

B. Hotel tidak berbintang/akomodasi lainnya dicacah secara sampel, dengan jumlah hotel terpilih seluruhnya sebanyak 221 hotel.

*B. Non-star Hotel / other accommodation are counted by sample, with amount of chosen hotel entirely counted 724 hotels.*

2.2 Untuk mengetahui perkembangan jumlah Hotel/Akomodasi lainnya setiap awal tahun dilakukan up-dating atau pencatatan ulang dengan mempergunakan daftar VHT-L, sehingga dari hasil up-dating tersebut dapat diketahui perkembangan jumlah Hotel, Kamar, Tempat Tidur, Tarif Kamar, Tenaga Kerja dan lainnya pada keadaan akhir tahun. Seluruh data yang dikumpulkan dari daftar VHT-L turut disajikan dalam publikasi ini, sedangkan data mengenai daftar Nama dan Alamat Hotel/Akomodasi lainnya dan tarif

*2.2 Knowing the growth amount of Hotel / other accommodation every early year, it can be conducted by recording or up-dating hotel using VHT-L form, then from result of up-dating we know the growth amount of Hotel Room, Bed, Tariff Room, Labors and other, in the year-end situation. Entire/all collected data from VHT-L form presented in this publication, while data concerning Name and Address Hotel / other accommodation and room fare presented in separate publication that is Directory Hotel and other*

kamar disajikan dalam publikasi tersendiri yaitu Direktori Hotel dan Akomodasi lainnya.

### III. CARA PENGUMPULAN DAN PENGOLAHAN DATA

3.1 Di dalam pelaksanaan Survei untuk memperoleh data sebagai landasan evaluasi keadaan Industri Perhotelan tahun 2010 telah dilakukan kunjungan oleh petugas terhadap Hotel terpilih.

3.2 Pengumpulan data dilakukan dengan menggunakan daftar isian model VHT-S oleh petugas Badan Pusat Statistik Provinsi Sumatera Utara, Kabupaten/Kota dan Koordinator Statistik Kecamatan dengan cara mendatangi semua hotel dan akomodasi lainnya setiap awal bulan.

3.3 Daftar isian VHT-S yang telah diisi oleh petugas lalu diolah. Cara pengolahan yang dilakukan di Badan Pusat Statistik Provinsi Sumatera Utara secara garis besar sebagai berikut:

#### a. Pemeriksaan

Pemeriksaan dilakukan terhadap isian model VHT-S untuk memastikan apakah isian sudah lengkap dan benar. Apabila ada

*Accommodation.*

### III. COLLECTING AND DATA PROCESSING METHOD

3.1 *In conducting Survey to obtain data as a basis for evaluation situation of Industry Hotel in year 2010, it has been done by visiting chosen Hotel.*

3.2 *Data are collected with VHT-S form by BPS Sumatera Utara Province officer, BPS – Statistics of Regency/City officer and Koordinator Statistik Kecamatan by visiting all other accommodation and hotel every early month.*

3.3 *Form of VHT-S which has been filled by officer then processed. The step in processing data by BPS – Statistics of Sumatera Utara Province marginally as follows.*

#### a. Editing

*Editing is conducted to the content of VHT-S form to ascertain whether it's already corrected and completed. If there is a mistake,*

kesalahan, kekeliruan, inkonsisten atau ketidaklengkapan isian, daftar tersebut dikembalikan pada petugas atau BPS Kabupaten/Kota untuk diperbaiki.

b. Sorting

Daftar VHT-S yang telah diperiksa kelengkapan dan kebenaran isiannya kemudian disortir menurut kelompok akomodasi jenis keperluan stratifikasi menurut kelas hotel berbintang dan hotel melati/akomodasi lainnya.

c. Tabulasi

Setelah editing dan sortir selesai dilakukan maka diadakan penjumlahan dan perhitungan-perhitungan lainnya untuk mendapatkan bentuk tabel yang diperlukan.

*error, inconsistent or uncompleted data on the form, then it will be returned by officer of BPS Regency/City to be repaired.*

b. Sorting

*Enlist VHT-S which has been checked all of the content then sorted according to accommodation type of stratification star-hotel and jasmine hotel / other accommodation.*

c. Tabulation

*After editing and sorting, hence performed calculations and quantifying of the data to get some tabular which needed.*

**IV. BEBERAPA KONSEP DAN DEFENISI**

**A. Tingkat penghunian kamar** ialah: Banyaknya malam kamar yang dihuni (Room Nights Occupied) dibagi dengan banyaknya malam kamar yang tersedia (Room Nights Available) dikalikan 100 persen.

**IV. CONCEPT AND DEFINITION**

**A. Room Occupancy Rate** is: numbers of room night dwelt (Room Nights Occupied) divided with numbers of available room night (Room Nights Available) multiplied by 100 percent.



**B. Tingkat penghunian tempat tidur** ialah: Banyaknya malam tempat tidur yang dipakai (Bed Nights Used) dibagi dengan banyaknya tempat tidur yang tersedia (Bed Nights Available) dikalikan 100 persen.

**C. Rata-rata lamanya tamu menginap** ialah: Banyaknya malam tempat tidur yang dipakai (Bed Nights Used = Guest Night) dibagi dengan banyaknya tamu yang datang (Ke Akomodasi). Rata-rata lamanya menginap ini bisa dibedakan antara tamu Mancanegara dan tamu Nusantara.

1. Rata-rata lamanya tamu Mancanegara menginap ialah banyaknya malam tamu Mancanegara dibagi dengan banyaknya tamu Mancanegara yang datang.
2. Rata-rata lamanya tamu Nusantara menginap ialah banyaknya malam tamu Nusantara dibagi dengan banyaknya tamu Nusantara yang datang.

**D. Perbandingan Persentase Tamu Mancanegara dan Tamu Nusantara**

1. Persentase Tamu Mancanegara:

**B. *Bed Occupancy Rate*** is: numbers of bed night were used (*Bed Nights Used*) divided with numbers of available bed nighth (*Bed Nights Available*) multiplied by 100 percent.

**C. *Average Length of Stay*** is: numbers of bed night were used (*Bed Nights Used = Guest Night*) divided with number incoming guest (*To Accomodation*). *Average length of guest stay in hotel is divided between Foreign guest and Domestic guest.*

1. *Average length of stay in hotel for Foreign guest is numbers of Foreign guest night stay divided with number of incoming Foreign guest.*
2. *Average length of stay in hotel for Domestic guest is numbers of Domestic guest night stay divided with number of incoming Domestic guest.*

**D. *Percentage Comparison of Foreign Guest and Domestic Guest***

1. *Percentage of Foreign Guests:*

Banyaknya tamu Mancanegara yang datang dibagi dengan seluruh tamu yang datang dikalikan 100 persen.

*number of incoming foreign guest divided with entire incoming guest multiplied by 100 percent.*

2. Persentase Tamu Nusantara : Banyaknya tamu Nusantara yang datang dibagi dengan seluruh tamu yang datang dikalikan 100 persen.

2. *Percentage of Domestic Guest: number of incoming Domestic guest divided with entire incoming guest multiplied by 100 percent.*

**E. Rata-rata Tamu Per Kamar** ialah perbandingan antara banyaknya malam tamu atau malam tempat tidur dengan banyaknya malam kamar yang dihuni  
Penjelasan : GPR menggambarkan rata-rata banyaknya tamu yang menghuni satu kamar yang terjual.

**E. Guest Per Room (GPR)** is the ratio of *guest-nights or bed-nights to room nights occupied. In other words the GPR shows the average number of guests occupying one room sold.*

Contoh :  $GPR = 1,43$ , berarti bahwa rata-rata kamar yang terjual dihuni oleh 1,43 orang.

*Example :*

*GPR = 1.43 means that the average sold room is occupied by 1.43 persons.*

**F. Hotel** ialah suatu usaha yang menggunakan suatu bangunan atau sebagian bangunan yang disediakan secara khusus, untuk setiap orang dapat menginap, makan serta memperoleh pelayanan dan menggunakan fasilitas lainnya dengan pembayaran. Ciri khusus dari hotel adalah mempunyai

**F. Hotel**

*Is an establishment using a building or a part of building especially provided/reserved, that any person can stay, obtain food, service and use other facilities against payment. Restaurant that managed by hotel is the special characteristic of hotel. Hotel classification is determined by the*

restoran yang dikelola langsung dibawah manajemen hotel tersebut. Kelas hotel ditentukan oleh Dinas Pariwisata Daerah (Diparda)

**G Hotel Berbintang** ialah :

suatu usaha yang menggunakan suatu bangunan atau sebagian bangunan yang disediakan secara khusus, dimana setiap orang dapat menginap, makan serta memperoleh pelayanan dan menggunakan fasilitas lainnya dengan pembayaran, dan telah memenuhi persyaratan sebagai hotel berbintang seperti yang ditentukan oleh Dinas Pariwisata Daerah (Diparda). Persyaratan tersebut antara lain mencakup :

- a. Persyaratan fisik, seperti lokasi hotel, kondisi bangunan.
- b. Bentuk layanan yang diberikan (service).
- c. Kualifikasi tenaga kerja, seperti pendidikan, dan keserjahteraan karyawan.
- d. Fasilitas olahraga dan rekreasi lainnya yang tersedia, seperti lapangan tenis, kolam renang, dan diskotik.
- e. Jumlah kamar yang tersedia.

*Regional Tourism Agency.*

**G. Classified Hotel** is an establishment using a building or a part of building especially provided/reserved, that any person can stay, obtain food, service and use other facilities against payment that has fulfilled the requirements as classified hotel which are determined by the Regional Tourism Agency.

*Those requirements are :*

- a. *Physical requirement, such as location and condition of hotel.*
- b. *Service provided.*
- c. *Manpower qualifications, such as education and employee's welfare.*
- d. *Sport facilities and other available recreations, such as tennis courts. Swimming pools, discotheques.*
- e. *The number of room available.*

#### H. Akomodasi Lainnya

suatu usaha yang menggunakan suatu bangunan atau sebagian bangunan yang disediakan secara khusus, dimana setiap orang dapat menginap dengan atau tanpa makan dan memperoleh pelayanan serta menggunakan fasilitas lainnya dengan pembayaran. Akomodasi Lainnya meliputi : hotel melati yaitu hotel yang belum memenuhi persyaratan sebagai hotel berbintang seperti yang ditentukan Dinas Pariwisata Daerah (Diparda), penginapan remaja, pondok wisata, dan jasa akomodasi lainnya.

- **Hotel Melati/Losmen/Penginapan**, adalah usaha penyediaan jasa pelayanan penginapan bagi umum yang dikelola secara komersial dengan menggunakan sebagian atau seluruh bagian bangunan.
- **Penginapan remaja**, adalah usaha penyediaan jasa pelayanan penginapan bagi remaja sebagai akomodasi dalam rangka kegiatan pariwisata dengan tujuan untuk rekreasi, memperluas pengetahuan/ pengalaman dan perjalanan.

#### H. *Non Classified Hotel*

*Is an establishment using a building or a part of building especially provided/reserved, that any person can stay, obtain food or not, service, and use other facilities against payment. Non classified hotel is the hotel which has not fulfilled the requirements as classified hotel which are determined by the Regional tourism Agency, such as youth hostel, home stay, and other non-classified hotel.*

- ***Jasmine Hotel/Pension*** is a kind of accommodation which managed commercial by using a building or a part of building where any person can stay against payment.
- ***Youth Hostel*** is a kind of accommodation provided for teenager who doing tourism activities for recreation, spread acknowledgement/experience of trip.

- **Pondok Wisata**, adalah usaha penyediaan jasa pelayanan penginapan bagi umum dengan pembayaran harian, yang dilakukan perseorangan dengan menggunakan sebagian dari tempat tinggalnya.
- **Jasa Akomodasi Lainnya**, adalah usaha penyediaan jasa pelayanan penginapan yang tidak termasuk pada hotel melati, penginapan remaja dan pondok wisata misalnya wisma.
- **Home Stay** is a kind of accommodation using part of building/house provided/reserved, where any person can stay against payment.
- **Other non classified hotel** is a kind of accommodation, other than pension, youth hostel, and home stay, like wisma.

## V. URAIAN SINGKAT

5.1 Banyaknya hotel/akomodasi lainnya di Sumatera Utara keadaan akhir tahun 2010 tercatat sebanyak 798 unit, dengan jumlah kamar sebanyak 19.822 buah dan jumlah tempat tidur sebanyak 30.877 buah. Adapun rincian menurut kelas hotel tersebut adalah sebagai berikut :

Hotel bintang 1 sebanyak 22 unit dengan jumlah kamar sebanyak 993 buah dan jumlah tempat tidur sebanyak 1.715 buah.

Hotel bintang 2 sebanyak 20 unit, dengan jumlah kamar sebanyak 1.301 buah dan jumlah tempat tidur

## V. BRIEF DESCRIPTION

5.1 Number of hotels/others accommodations in Sumatra Utara in the end year 2010 were 798 units, with number of rooms was 19.822 units and numbers of beds were 30.877 units. According to hotel class, for details is as follows :

1-star hotel were 22 units with number of rooms were 993 units and number of beds were 1,715 units.

2-star hotels were 20 units, with number of rooms were 1,301 units and number of beds were 2,110 units.

sebanyak 2.110 buah.

Hotel bintang 3 sebanyak 13 unit jumlah kamar sebanyak 1.308 buah dan jumlah tempat tidur sebanyak 2.135 buah.

Hotel bintang 4 sebanyak 10 unit dengan jumlah kamar sebanyak 1.535 buah dan jumlah tempat tidur sebanyak 2.579 buah.

Hotel bintang 5 sebanyak 9 unit dengan jumlah kamar sebanyak 1.208 buah dan jumlah tempat tidur sebanyak 2.199 buah.

Hotel tidak berbintang/akomodasi lainnya sebanyak 724 unit, dengan jumlah kamar sebanyak 13.477 buah dan jumlah tempat tidur sebanyak 20.403 buah.

- 5.2. Selama tahun 2010 di Provinsi Sumatera Utara terdapat 74 hotel berbintang, dengan jumlah kamar sebanyak 6.293 buah dan jumlah tempat tidur sebanyak 10.738 buah. Hal tersebut menggambarkan terjadinya peningkatan jumlah kamar sebesar 3,49 persen, dan jumlah tempat tidur mengalami kenaikan sebesar 3,52 persen, jika dibandingkan dengan tahun 2009 yang lalu. Jumlah

*3-star hotels were 13 units with number of rooms were 1.308 units and number of beds and were 2,135 units.*

*4-star hotels were 10 units with number of rooms were 1,535 units and number of beds was 2,579 units.*

*5-star hotels were 9 unit with number of rooms were 1,208 units and number of beds were 2,199 units.*

*Non-star hotels/others accommodations were 724 units, with number of rooms were 13,477 units and numbers of bed were 20,403 units.*

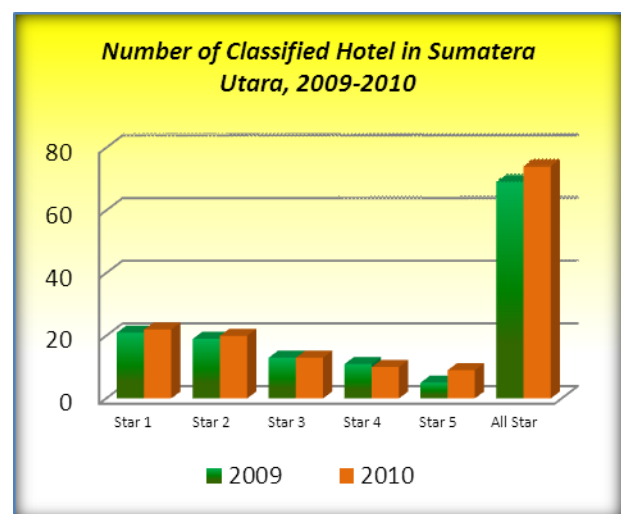
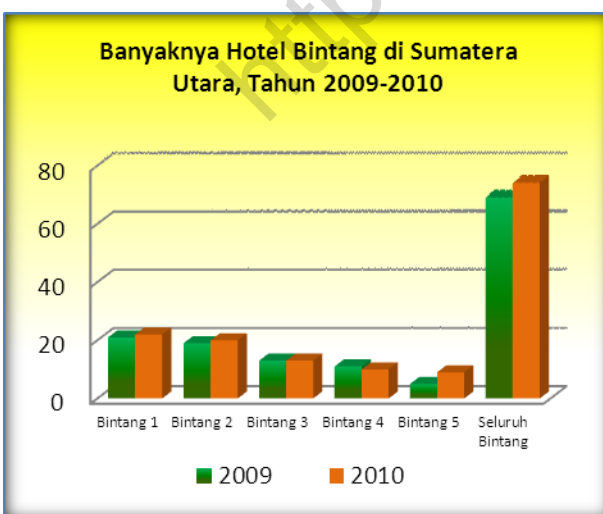
*During year 2010 in Sumatera Utara Province, there were 74 star hotels, with number of rooms were 6,293 units and number of beds were 10,738 units. These described the 3.49 percent increase of number of rooms, and the 3.52 percent increase of number of beds compared with year 2009. The number of jasmine hotels/others accommodations decreased 10.03 percent from 658 hotels in the year*

hotel melati/akomodasi lainnya mengalami kenaikan sebesar 10,03 persen dari 658 hotel pada tahun 2009 menjadi 724 hotel pada tahun 2010. Dengan jumlah kamar mengalami kenaikan sebesar 9,67 persen dari 12.289 buah pada tahun 2009 menjadi 13.477 buah tahun 2010, dan jumlah tempat tidur mengalami kenaikan sebesar 10,39 persen dari 18.482 pada tahun 2009 menjadi 20.403 pada tahun 2010.

Sebagian besar hotel dan akomodasi lainnya berlokasi di kota Medan 176 unit, Deli Serdang 93 unit, Samosir 84 unit, Karo 53 unit, Simalungun 53 unit, dan sisanya 339 unit menyebar di seluruh daerah Kabupaten/Kota lainnya.

*2009 to 724 hotels in the year 2010. The number of rooms increased 9.67 percent from 12,289 units in the year 2009 to 13,477 units in the year 2010. And the number of beds decreased 10.39 percent from 18,482 units in the year 2009 to 20,403 in the year 2010*

*Most of other accommodation and hotel have located in Medan city about 176 unit, in Deli Serdang 93 unit, Samosir 84 unit, Karo 53 unit, Simalungun 53 unit, and the rest 339 unit disseminate in other Regency/City.*



### 5.3 Tingkat Penghunian Kamar

Tingkat penghunian kamar bagi perhotelan merupakan indikator yang dapat memajukan produktivitas hotel tersebut, karena semakin tinggi tingkat penghunian kamar hotel, berarti hotel tersebut dapat menaikkan penjualan jasa penginapannya.

### 5.3 Room Occupancy Rate

*Room Occupancy Rate can represent an indicator to increase the hotel productivity, because the higher room occupancy rate of a hotel, than the higher increase of its lodging service sale which it can have.*

Tabel /Table 1.

Persentase Tingkat Penghunian Kamar Hotel Berbintang dan Non Bintang/Akomodasi Lainnya Di Sumatera Utara / *Percentage Room Occupancy Rate Hotel has Star and Non Star / Other accomodation In Sumatera Utara. 2006 – 2010.*

TAHUN Year	Klasifikasi Hotel Bintang Classified Star Hotels						Hotel Melati Jasmine Hotels	Jumlah Total
	1	2	3	4	5	Jumlah Total		
(1)	(2)	(3)	(4)	(5)	(6)	(7)	(8)	(9)
<b>2006</b>	<b>36,87</b>	<b>21,44</b>	<b>59,09</b>	<b>45,19</b>	<b>46,07</b>	<b>41,02</b>	<b>36,23</b>	<b>38,68</b>
<b>2007</b>	<b>38,88</b>	<b>24,73</b>	<b>54,26</b>	<b>43,14</b>	<b>49,91</b>	<b>40,28</b>	<b>36,87</b>	<b>38,70</b>
<b>2008</b>	<b>26,03</b>	<b>23,94</b>	<b>57,12</b>	<b>40,80</b>	<b>57,29</b>	<b>38,95</b>	<b>35,97</b>	<b>37,54</b>
<b>2009</b>	<b>28,92</b>	<b>22,33</b>	<b>49,56</b>	<b>38,45</b>	<b>48,66</b>	<b>37,56</b>	<b>36,04</b>	<b>36,85</b>
<b>2010</b>	<b>29,62</b>	<b>26,22</b>	<b>50,38</b>	<b>47,22</b>	<b>47,44</b>	<b>41,10</b>	<b>36,89</b>	<b>39,11</b>
<b>Januari / January</b>	24,02	23,82	39,70	46,38	49,18	37,78	37,16	37,49
<b>Februari/ February</b>	25,50	23,73	49,76	48,65	61,20	42,27	35,73	39,22
<b>Maret / March</b>	25,59	27,10	53,02	55,40	44,53	42,80	38,12	40,50
<b>April / April</b>	26,05	28,29	50,78	38,84	34,04	35,87	36,97	36,41
<b>Mei / May</b>	30,70	23,63	52,72	43,28	62,17	40,76	37,89	39,38
<b>Juni / June</b>	37,34	29,51	49,23	56,76	48,03	46,42	35,78	41,27
<b>Juli / July</b>	36,30	34,18	61,33	54,44	41,67	47,93	38,65	43,62
<b>Agustus/ August</b>	24,11	20,63	50,59	46,95	45,38	39,33	34,93	37,27
<b>September/ September</b>	29,17	25,99	46,62	38,88	38,68	36,39	35,14	35,80
<b>Oktober / October</b>	27,53	24,03	52,30	46,33	50,53	41,23	36,50	39,03
<b>November / November</b>	33,27	22,14	51,40	48,95	44,97	41,68	36,90	39,47
<b>Desember / December</b>	34,56	33,26	44,71	40,33	47,20	40,54	39,21	39,93

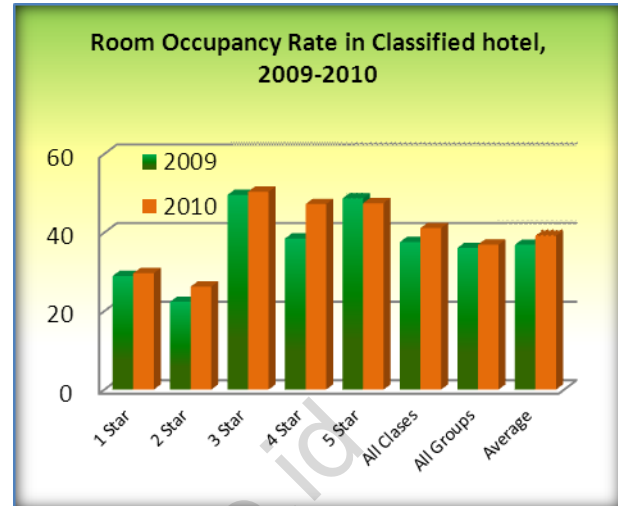




Di Provinsi Sumatera Utara pada tahun 2010 tingkat penghunian kamar hotelnya rata-rata sebesar 39,11 persen, berarti dari seluruh kamar hotel, 7.752 kamar (39,11 persen x 19.822 kamar) yang selalu dipakai setiap malam selama tahun 2010.

Tingkat Penghunian Kamar Hotel pada hotel berbintang dengan rata-rata 41,10 persen dan untuk hotel melati dengan rata-rata 36,89 persen.

Bila dilihat tingkat penghunian kamar hotel selama tahun 2010 menurut kelasnya, maka yang paling tinggi terjadi di hotel berbintang 3 dengan rata-rata 50,38 persen, kemudian disusul oleh hotel bintang 5, 4, 1 dan bintang 2 dengan rata-rata 47,44 persen, 47,22 persen, 29,62 dan 26,22



*In Sumatera Utara Province in the year 2010, room occupancy rate was 39,11 percents, it was mean that from all hotel rooms, 7,752 rooms (39,11 percents x 19,822 rooms) were always used each night during year 2010.*

*Room Occupancy Rate of star hotels was 41,10 percents and room Occupancy Rate of jasmine hotel was 36.89 percents.*

*If seen according to its class, during 2010, the highest percentage of room occupancy rate of hotel was 3-star hotels, which was 50,38 percents; then followed by 5-star hotels, 4-star hotels, 1-star hotels, and 2-star hotels, which were 47,44 percents, 47,22 percents, 29,62 percents, and 26,22 percents, and room occupancy rate for*

persen, dan tingkat penghunian kamar untuk hotel tak berbintang rata-rata 36,89 persen.

*non—star hotel was 36.89 percents.*

#### **5.4 Tingkat Penghunian Tempat Tidur**

Tingkat penghunian tempat tidur adalah banyaknya tempat tidur yang ditawarkan dan laku terjual oleh hotel tersebut. Tinggi rendahnya tingkat penghunian tempat tidur sangat dipengaruhi oleh tinggi rendahnya tingkat penghunian kamar. Hal ini dapat dilihat pada data di bawah ini yang menggambarkan keadaan tahun 2010 di Sumatera Utara sebagai berikut :

Tingkat penghunian tempat tidur selama tahun 2010 untuk seluruh hotel rata-rata sebesar 38,24 persen, terdiri dari hotel berbintang rata-rata 40,33 persen dan hotel Melati rata-rata 35,98 persen. Tingkat penghunian tempat tidur yang paling tinggi adalah hotel bintang 5, rata-rata sebesar 58,48 persen, kemudian hotel bintang 3 rata-rata 53'83 persen, bintang 4 rata-rata 41,91 persen, hotel bintang 1 rata-rata 30,22 persen, dan hotel bintang 2 rata-rata 26,71 persen.

#### **5.4 Bed Occupancy Rate**

*Bed occupancy rate is number of bed which offered and saled by the hotel. High or low its rate is very influenced by high or low of room occupancy rate of hotel. It can be explained from the following data which is describing the situation in Sumatera Utara in 2010 :*

*Bed occupancy rate of hotels during year 2010 for all hotels was 38,24 percents; consist of star hotels 40,33 percents; and Jasmine hotels, 35.98 percents. The highest bed occupancy rate was 5-star hotels, which was 58,48 percents; then followed by 3-star hotels, which was 53,83 percents; 4-star hotels, which was 41,91 percents; 1-star hotels, which was 30,22 percents; and 2-star hotels, which was 26,71 percents.*



Tabel 2 / Table 2.

*Persentase Tingkat Penghunian Kamar dan Tingkat Penghunian Tempat Tidur Pada Hotel dan Akomodasi Lainnya di Sumatera Utara Tahun 2010*  
*Percentage Room Occupancy Rate and Bed Occupancy Rate Hotel has Star and Non Star / Other Accomodation In Sumatera Utara, 2010.*

Kelas Hotel	Persentase Tingkat Penghunian Kamar <i>Percentage Room Occupancy Rate</i>	Persentase Tingkat Penghunian Tempat Tidur <i>Percentage Bed Occupancy Rate</i>
[1]	[2]	[3]
Bintang 1 / 1 Star	29,62	30,22
Bintang 2 / 2 Star	26,33	26,71
Bintang 3 / 3 Star	50,38	53,83
Bintang 4 / 4 Star	47,22	41,91
Bintang 5 / 5 Star	47,44	58,48
Hotel Bintang / Star Hotel	41,10	40,33
Melati / Jasmine	36,89	35,98
Seluruh Kelas Hotel / All Class Hotel	39,11	38,24

### 5.5 Rata-Rata Tamu Per-Kamar

Rata-rata Tamu per Kamar pada tahun 2010 di Sumatera Utara menunjukkan angka 1,65. Hal ini berarti 65 persen dari seluruh kamar yang terjual rata-

### 5.5 Guests Per Room = GPR

*The Average Guests per Room Hotel in year 2010 in Sumatera Utara was 1.65. These means that around 65 percents of all sold rooms occupied by two guests, while 36 percent were occupied*

rata ditempati oleh dua orang tamu, sedangkan yang 36 persen lagi ditempati oleh satu orang tamu (lihat Lampiran Tabel 4.1).

GPR yang paling tinggi selama tahun 2010 yaitu di Hotel bintang 2 sebesar 1,95 kemudian hotel bintang 1 sebesar 1,83 hotel bintang 5 sebesar 1,77, hotel bintang 3 sebesar 1,71 persen, dan hotel melati sebesar 1,67 serta yang terendah hotel bintang 4 sebesar 1,41 (lihat Lampiran Tabel 4.1).

#### **5.6 Rata-rata Lamanya Tamu Menginap**

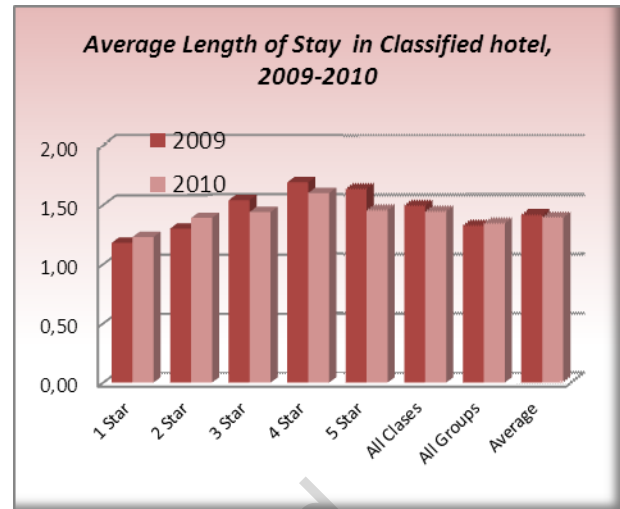
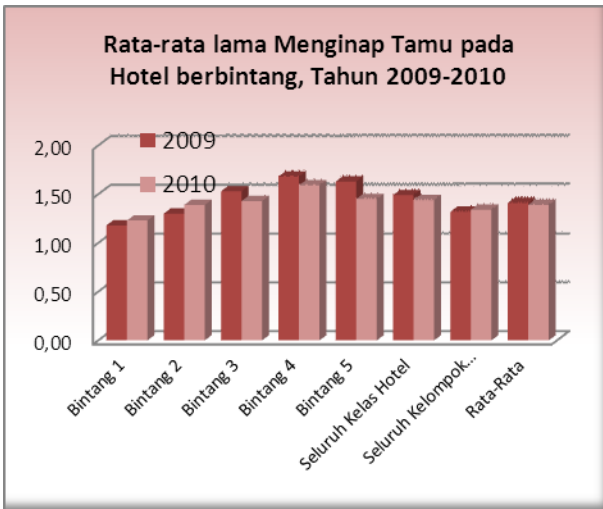
Pada umumnya di Sumatera Utara rata-rata lamanya tamu menginap selama tahun 2010 berkisar antara 1 s/d 2 hari. Untuk lebih jelasnya rata-rata lama tamu menginap untuk seluruh hotel rata-rata 1,39 hari dengan rincian rata-rata lama tamu menginap di hotel berbintang dengan lama 1,44 hari, dan untuk hotel melati lama 1,34 hari. Hal ini menunjukkan bahwa rata-rata lamanya tamu menginap pada hotel berbintang lebih tinggi dibanding hotel melati.

*by one guest.*

*The highest GPR during year 2010 was in 2-star Hotels, which was 1.95; followed by 1-star hotels, which was 1.83; 5-star hotels which was 1.77, 3-star hotels which was 1.71 and jasmine hotels which 1,67 the lowest was 4-star hotels, which was 1.41 (can be seen in appendix table 4.1).*

#### **5.6 Average Length of Guest Stay**

*Generally, in Sumatera Utara during year 2010, the average length of guests stay in hotels was ranging from 1 to 2 days. For details, the average length of guests stay in all hotels was 1.39 days, with average length of guests stay in star hotels was 1.44 days, and for jasmine hotels was 1.34 days. These indicated that average length of guests stay at star hotels was higher than jasmine hotels.*



Tabel 3 / Table 3.

Rata-Rata Lama Menginap (Hari) Tamu Hotel Berbintang Dan Non Bintang / Akomodasi Lainnya Di Sumatera Utara/ *Average Length of Stay (Day) Guest Hotel has Star And Non Star / Other Accomodation in Sumatera Utara 2010*

Kelas Hotel	Tamu Mancanegara <i>Foreign Guests</i>	Tamu Nusantara <i>Domestic Guests</i>	Tamu Hotel <i>Guests Hotel</i>
[1]	[2]	[3]	[4]
<b>Bintang 1 / 1 Star</b>	1,28	1,22	1,23
<b>Bintang 2 / 2 Star</b>	1,70	1,35	1,39
<b>Bintang 3 / 3 Star</b>	2,15	1,39	1,43
<b>Bintang 4 / 4 Star</b>	1,90	1,54	1,59
<b>Bintang 5 / 5 Star</b>	1,79	1,38	1,45
<b>Hotel Bintang / Star Hotel</b>	1,73	1,40	1,44
<b>Melati / Jasmine</b>	2,49	1,33	1,34
<b>Seluruh Kelas Hotel / All Class Hotel</b>	<b>1,78</b>	<b>1,36</b>	<b>1,39</b>

Gambaran tersebut dapat dilihat pada Lampiran tabel 4.1. Rata-rata lamanya tamu menginap untuk hotel berbintang paling tinggi terjadinya di bulan April dengan rata-rata lamanya 1,73 hari dan paling rendah terjadi

*From the following appendix table 4.1. The highest length of guests stay for star hotel was happened in April with average 1,73 days and the lowest was in oktober with average of its duration was 1,57 days. While average length of*

dibulan Oktober dengan rata-rata lamanya 1,57 hari. Sedangkan rata-rata lamanya menginap untuk tamu asing pada tahun 2010 ini adalah 1,78 hari dengan lama menginap di hotel berbintang rata-rata 1,73 hari dan dihotel melati rata-rata lamanya 2,49 hari. Sedangkan untuk tamu Nusantara rata-rata lamanya 1,36 hari dengan lama menginap dihotel berbintang rata-rata 1,40 hari dan dihotel melati rata-rata lamanya 1,33 hari.

#### **5.7 Perbandingan Tamu Mancanegara dan Tamu Nusantara**

Dari banyaknya tamu yang menginap diseluruh hotel di Sumatera Utara selama tahun 2010 sebagian besar tamu Nusantara (93,13 persen), sedangkan tamu Mancanegara hanya 6,87 persen. Hal ini menunjukkan bahwa tamu Nusantara masih menjadi andalan pemasukan pendapatan bagi pengusaha hotel. Tetapi tamu Nusantara sebagian besar menginap di hotel melati dan di hotel bintang 3, sedangkan untuk tamu Mancanegara sebagian besar menginap di hotel bintang 5. Perbandingan tamu

*stay for foreign guests in year 2010 was 1.78 days with length of stay in star hotels was 1.73 days and in jasmine hotels was 2,49 days. While average length of stay for domestic guests was 1.36 days with length of stay in star hotels was 1.40 days and in jasmine hotels was 1.33 days.*

#### **5.7 Comparison of Foreign Guest and Guest of Nusantara**


*Most of guests in every sample hotel in Sumatera Utara Province during year 2010 were Domestic guests (93.13 percent), while Foreign guests were only 6.87 percent. These indicates that Domestic guest was still become main pledge of giving an advantage for hotel entrepreneur. But most of domestic guests preferred to stay in jasmine hotels and in 3-star hotels, while most of Foreign guests preferred to stay in 5-star hotels. The comparison of Domestic guests and Foreign guests according to hotel class can be seen in*

Nusantara dan Mancanegara yang *tables 4.*  
 menginap menurut kelas hotel dapat  
 dilihat pada tabel 4.

Tabel 4/ Table 4.

Persentase Tamu Mancanegara Dan Tamu Nusantara Di Sumatera Utara Tahun 2010  
*Percentage of Guest Foreign Countries and Guest Domestic in Sumatera Utara Year 2010*

Kelas Hotel	Tamu Mancanegara <i>Foreign Guests</i>	Tamu Nusantara <i>Domestic Guests</i>	Tamu Hotel <i>Guests Hotel</i>
[1]	[2]	[3]	[4]
<b>Bintang 1 / 1-Star</b>	15,07	84,93	100,00
<b>Bintang 2 / 2-Star</b>	11,97	88,03	100,00
<b>Bintang 3 / 3-Star</b>	5,03	94,97	100,00
<b>Bintang 4 / 4-Star</b>	13,01	86,99	100,00
<b>Bintang 5 / 5-Star</b>	16,78	83,22	100,00
<b>Hotel Bintang / Star Hotel</b>	12,09	87,91	100,00
<b>Melati / Jasmine</b>	1,01	98,99	100,00
<b>Seluruh Kelas Hotel / All Class Hotel</b>	6,87	93,13	100,00



*TABEL - TABEL*

<http://sumutbps.go.id>



**TABEL 1.1.** **BANYAKNYA KAMAR, TEMPAT TIDUR, DAN TENAGA KERJA HOTEL DAN AKOMODASI LAINNYA MENURUT KLASIFIKASI DI SUMATERA UTARA, 2006-2010**  
**NUMBER OF ROOM, BED, AND WORKER OF HOTELS AND OTHER ACCOMODATIONS BY CLASSIFICATION IN SUMATERA UTARA, 2006-2010**

Tahun Year	Bintang 5 5 Star	Bintang 4 4 Star	Bintang 3 3 Star	Bintang 2 2 Star	Bintang 1 1 Star	Berbintang Star	Akomodasi Lainnya/ Non Star	Jumlah/ Total
(1)	(2)	(3)	(4)	(5)	(6)	(7)	(8)	(9)
<b>Hotel / Hotel</b>								
2006	1	12	7	15	20	55	623	678
2007	3	10	13	17	18	61	657	718
2008	4	10	10	20	18	62	736	798
2009	5	11	13	19	21	69	658	727
2010	9	10	13	20	22	74	724	798
<b>Kamar / Room</b>								
2006	255	1 787	740	861	978	4 621	10 819	15 440
2007	469	1 592	1 146	974	859	5 040	11 830	16 870
2008	780	1 356	993	1 192	935	5 256	13 771	19 027
2009	891	1 607	1 507	1 068	1 008	6 081	12 289	18 370
2010	1 208	1 535	1 308	1 301	993	6 293	13 477	19 822
<b>Tempat Tidur / Bed</b>								
2006	486	3 014	1 245	1 583	1 665	7 993	16 821	24 814
2007	1 416	2 765	1 923	1 892	1 378	9 374	17 708	27 082
2008	1 517	2 433	1 682	2 197	1 584	9 413	21 362	30 775
2009	1 418	2 888	2 395	1 887	1 785	10 373	18 482	28 855
2010	2 199	2 579	2 135	2 110	1 715	10 738	20 403	30 877
<b>Tenaga Kerja / Worker</b>								
2006	394	2 765	1 034	812	797	5 802	4 243	10 045
2007	381	2 695	1 359	763	769	5 967	4 230	10 197
2008	1 065	2 233	1 302	1 038	858	6 496	5 393	11 889
2009	1 286	2 243	1 493	1 031	878	6 931	4 405	11 336
2010	826	1 078	1 650	2 232	1 477	7 263	4 682	11 945

Sumber / Source : BPS Provinsi Sumatera Utara / BPS - Statistics of Sumatera Utara Province

**TABEL 1.2. BANYAKNYA KAMAR, TEMPAT TIDUR, DAN TENAGA KERJA HOTEL DAN AKOMODASI LAINNYA MENURUT KLASIFIKASI DI SUMATERA UTARA, 2006-2010**  
**TABLE NUMBER OF ROOM, BED, AND WORKER OF HOTELS AND OTHER ACCOMODATIONS BY CLASSIFICATION IN SUMATERA UTARA, 2006-2010**

Tahun Year	Berbintang / Star	Akomodasi Lainnya / Non Star				Seluruh Akomodasi Lainnya / All Non Star	Jumlah / Total
		Melati/ Jasmine	Penginapan Remaja / Youth Hostel	Pondok Wisata / Home Stay	Jasa Akomodasi Lainnya / Other		
(1)	(2)	(3)	(4)	(5)	(6)	(8)	(9)
<b>Hotel / Hotel</b>							
2006	55	336	3	70	214	623	678
2007	61	393	9	70	185	657	718
2008	62	393	18	72	253	736	798
2009	69	508	20	54	76	658	727
2010	73	544	18	49	114	725	798
<b>Kamar / Room</b>							
2006	4 621	7 683	48	443	2 645	10 819	15 440
2007	5 040	8 286	255	632	2 657	11 830	16 870
2008	5 256	9 645	297	736	3 093	13 771	19 027
2009	6 081	10 421	243	678	947	12 289	18 370
2010	6 293	11 212	255	675	1 388	13 530	19 823
<b>Tempat Tidur / Bed</b>							
2006	7 993	11 264	55	732	4 770	16 821	24 814
2007	9 374	12 142	258	1 228	4 080	17 708	27 082
2008	9 413	14 648	311	1 481	4 922	21 362	30 775
2009	10 373	15 468	290	1 125	1 599	18 482	28 855
2010	10 663	16 453	309	1 188	2 265	20 215	30 878
<b>Tenaga Kerja / Worker</b>							
2006	5 802	3 254	10	240	739	4 243	10 045
2007	5 967	3 323	37	198	672	4 230	10 197
2008	6 496	4 236	47	253	857	5 393	11 889
2009	6 931	3 790	39	246	330	4 405	11 336
2010	7 263	4 015	49	231	388	4 683	11 946

Sumber / Source : BPS Provinsi Sumatera Utara / BPS - Statistics of Sumatera Utara Province

**TABEL**  
**TABLE** 1.3.

**BANYAKNYA HOTEL DAN AKOMODASI LAINNYA MENURUT  
KABUPATEN/KOTA DI SUMATERA UTARA, 2006-2010**  
*NUMBER OF HOTELS AND OTHER ACCOMODATIONS BY REGENCY/CITY IN  
SUMATERA UTARA, 2006-2010*

Kabupaten/Kota <i>Regency/City</i>	2006	2007	2008	2009	2010
(1)	(2)	(3)	(4)	(5)	(6)
<b>Kabupaten/Regency</b>					
1. Nias	17	16	13	14	14
2. Mandailing Natal	5	8	9	7	9
3. Tapanuli Selatan	2	8	10	3	3
4. Tapanuli Tengah	9	12	11	12	12
5. Tapanuli Utara	13	17	21	15	16
6. Toba Samosir	15	14	16	14	15
7. Labuhan Batu	20	21	25	21	21
8. Asahan	12	17	17	15	19
9. Simalungun	45	51	53	50	53
10. Dairi	16	12	14	14	14
11. Karo	51	59	61	55	53
12. Deli Serdang	71	89	89	81	93
13. Langkat	6	28	28	28	27
14. Nias Selatan	67	12	26	26	36
15. Humbang Hasundutan	5	6	6	6	6
16. Pakpak Bharat	-	-	-	2	2
17. Samosir	79	82	83	72	84
18. Serdang Bedagai	4	6	6	6	6
19. Batubara	x	x	x	2	3
20. Padang Lawas Utara	x	x	x	6	6
21. Padang Lawas	x	x	x	7	9
22. Labuhan Batu Selatan	x	x	x	x	x
23. Labuhan Batu Utara	x	x	x	x	x
24. Nias Utara	x	x	x	x	2
25. Nias Barat	x	x	x	x	x
<b>Kota/City</b>					
71. Sibolga	29	24	34	28	29
72. Tanjung Balai	7	7	7	8	8
73. Pematang Siantar	18	23	24	23	23
74. Tebing Tinggi	7	7	7	8	8
75. Medan	148	165	201	171	176
76. Binjai	5	6	6	6	6
77. Padang Sidempuan	28	28	31	27	30
78. Gunung Sitoli	x	x	x	x	15
<b>Sumatera Utara</b>	<b>678</b>	<b>718</b>	<b>798</b>	<b>727</b>	<b>798</b>

Sumber/Source : BPS Provinsi Sumatera Utara / BPS - Statistics of Sumatera Utara Province

x) Masih Bergabung dengan Kabupaten Induk (Tapsel, Asahan, dan Labuhan Batu) /  
Included in Main Regency (Tapsel, Asahan, dan Labuhan Batu)

**TABEL**  
**TABLE** 1.4.

**BANYAKNYA KAMAR HOTEL DAN AKOMODASI LAINNYA MENURUT  
KABUPATEN/KOTA DI SUMATERA UTARA, 2006-2010**

*NUMBER OF ROOM OF HOTELS AND OTHER ACCOMODATIONS BY REGENCY/CITY  
IN SUMATERA UTARA, 2006-2010*

<b>Kabupaten/Kota</b> <i>Regency/City</i>	<b>2006</b>	<b>2007</b>	<b>2008</b>	<b>2009</b>	<b>2010</b>
(1)	(2)	(3)	(4)	(5)	(6)
<b>Kabupaten/Regency</b>					
1. Nias	194	244	222	226	235
2. Mandailing Natal	136	174	189	231	260
3. Tapanuli Selatan	79	182	174	59	59
4. Tapanuli Tengah	118	146	142	288	279
5. Tapanuli Utara	223	371	445	343	378
6. Toba Samosir	176	199	223	230	239
7. Labuhan Batu	521	566	682	610	592
8. Asahan	350	541	541	487	585
9. Simalungun	1 194	1 247	1 422	1 307	1 341
10. Dairi	265	227	240	231	231
11. Karo	1 114	1 219	1 390	1 258	1 294
12. Deli Serdang	1 311	1 594	1 612	1 413	1 841
13. Langkat	134	371	363	376	325
14. Nias Selatan	305	163	121	178	269
15. Humbang Hasundutan	86	95	95	97	96
16. Pakpak Bharat		-	-	22	22
17. Samosir	1 427	1 359	1 566	1 367	1 539
18. Serdang Bedagai	128	161	161	172	172
19. Batubara	x	x	x	43	61
20. Padang Lawas Utara	x	x	x	76	76
21. Padang Lawas	x	x	x	121	134
22. Labuhan Batu Selatan	x	x	x	x	x
23. Labuhan Batu Utara	x	x	x	x	x
24. Nias Utara	x	x	x	x	18
25. Nias Barat	x	x	x	x	x
<b>Kota/City</b>					
71. Sibolga	676	559	826	632	657
72. Tanjung Balai	133	128	128	231	235
73. Pematang Siantar	500	586	631	588	588
74. Tebing Tinggi	110	125	125	149	151
75. Medan	5 431	5 813	6 816	6 763	7 363
76. Binjai	219	200	200	233	233
77. Padang Sidempuan	610	600	713	639	304
78. Gunung Sitoli	x	x	x	x	245
<b>Sumatera Utara</b>	<b>15 440</b>	<b>16 870</b>	<b>19 027</b>	<b>18 370</b>	<b>19 822</b>

Sumber/Source : BPS Provinsi Sumatera Utara / BPS - Statistics of Sumatera Utara Province

x) Masih Bergabung dengan Kabupaten Induk (Tapsel, Asahan, dan Labuhan Batu) /  
Included in Main Regency (Tapsel, Asahan, dan Labuhan Batu)

TABEL  
TABLE 1.5.

**BANYAKNYA TEMPAT TIDUR HOTEL DAN AKOMODASI LAINNYA MENURUT  
KABUPATEN/KOTA DI SUMATERA UTARA, 2006-2010**  
*NUMBER OF BED OF HOTELS AND OTHER ACCOMODATIONS BY REGENCY/CITY IN  
SUMATERA UTARA, 2006-2010*

Kabupaten/Kota <i>Regency/City</i>	2006	2007	2008	2009	2010
(1)	(2)	(3)	(4)	(5)	(6)
<b>Kabupaten/Regency</b>					
1. Nias	455	459	410	419	413
2. Mandailing Natal	218	266	290	423	473
3. Tapanuli Selatan	158	295	277	105	105
4. Tapanuli Tengah	196	237	221	374	357
5. Tapanuli Utara	400	703	925	640	691
6. Toba Samosir	335	369	390	402	418
7. Labuhan Batu	989	1 105	1 322	1 153	1 130
8. Asahan	671	983	980	910	997
9. Simalungun	2 261	2 311	2 595	2 308	2 360
10. Dairi	423	341	354	335	335
11. Karo	1 959	2 135	2 488	2 185	2 083
12. Deli Serdang	1 324	1 607	1 635	1 432	1 901
13. Langkat	186	540	532	427	325
14. Nias Selatan	582	242	229	354	535
15. Humbang Hasundutan	140	130	130	132	131
16. Pakpak Bharat		-	-	44	44
17. Samosir	2 676	2 280	2 934	2 575	2 997
18. Serdang Bedagai	128	199	199	264	264
19. Batubara	x	x	x	43	61
20. Padang Lawas Utara	x	x	x	117	117
21. Padang Lawas	x	x	x	231	252
22. Labuhan Batu Selatan	x	x	x	x	x
23. Labuhan Batu Utara	x	x	x	x	x
24. Nias Utara	x	x	x	x	32
25. Nias Barat	x	x	x	x	x
<b>Kota/City</b>					
71. Sibolga	1 238	970	1 584	1 067	1 117
72. Tanjung Balai	268	209	209	371	346
73. Pematang Siantar	779	1 043	1 105	961	1 006
74. Tebing Tinggi	182	181	181	250	237
75. Medan	7 825	9 121	10 206	9 927	10 918
76. Binjai	219	233	233	247	247
77. Padang Sidempuan	1 202	1 123	1 346	1 159	577
78. Gunung Sitoli	x	x	x	x	408
<b>Sumatera Utara</b>	<b>24 814</b>	<b>27 082</b>	<b>30 775</b>	<b>28 855</b>	<b>30 877</b>

Sumber/Source : BPS Provinsi Sumatera Utara / BPS - Statistics of Sumatera Utara Province

x) Masih Bergabung dengan Kabupaten Induk (Tapsel, Asahan, dan Labuhan Batu) /  
*Included in Main Regency (Tapsel, Asahan, dan Labuhan Batu)*

TABEL  
TABLE 1.6.

**BANYAKNYA TENAGA KERJA HOTEL DAN AKOMODASI LAINNYA MENURUT  
KABUPATEN/KOTA DI SUMATERA UTARA, 2006-2010**  
*NUMBER OF WORKER OF HOTELS AND OTHER ACCOMODATIONS BY  
REGENCY/CITY IN SUMATERA UTARA, 2006-2010*

Kabupaten/Kota <i>Regency/City</i>	2006	2007	2008	2009	2010
(1)	(2)	(3)	(4)	(5)	(6)
<b>Kabupaten/Regency</b>					
1. Nias	75	81	84	92	79
2. Mandailing Natal	55	79	77	66	67
3. Tapanuli Selatan	57	125	78	40	37
4. Tapanuli Tengah	56	58	55	115	121
5. Tapanuli Utara	72	150	270	143	132
6. Toba Samosir	73	67	98	67	107
7. Labuhan Batu	195	248	410	258	255
8. Asahan	126	221	259	212	181
9. Simalungun	668	688	1 169	722	750
10. Dairi	89	96	89	88	100
11. Karo	1 029	895	1 315	961	817
12. Deli Serdang	441	500	402	391	557
13. Langkat	31	146	107	141	116
14. Nias Selatan	195	80	44	78	116
15. Humbang Hasundutan	15	20	23	14	15
16. Pakpak Bharat		-	-	4	4
17. Samosir	480	438	775	463	409
18. Serdang Bedagai	62	194	58	195	195
19. Batubara	x	x	x	19	25
20. Padang Lawas Utara	x	x	x	34	34
21. Padang Lawas	x	x	x	34	39
22. Labuhan Batu Selatan	x	x	x	x	x
23. Labuhan Batu Utara	x	x	x	x	x
24. Nias Utara	x	x	x	x	5
25. Nias Barat	x	x	x	x	x
<b>Kota/City</b>					
71. Sibolga	277	199	479	265	256
72. Tanjung Balai	90	57	53	122	130
73. Pematang Siantar	251	294	370	307	312
74. Tebing Tinggi	49	66	43	76	78
75. Medan	5 374	5 222	5 187	6 132	6 701
76. Binjai	56	84	63	70	89
77. Padang Sidempuan	229	189	381	227	116
78. Gunung Sitoli	x	x	x	x	102
<b>Sumatera Utara</b>	<b>10 045</b>	<b>10 197</b>	<b>11 889</b>	<b>11 336</b>	<b>11 945</b>

Sumber/Source : BPS Provinsi Sumatera Utara / BPS - Statistics of Sumatera Utara Province

x) Masih Bergabung dengan Kabupaten Induk (Tapsel, Asahan, dan Labuhan Batu) /  
*Included in Main Regency (Tapsel, Asahan, dan Labuhan Batu)*

**TABEL**  
**TABLE** 1.7.

**BANYAKNYA HOTEL DAN AKOMODASI LAINNYA MENURUT KABUPATEN/KOTA DAN  
KLASIFIKASI DI SUMATERA UTARA, 2010**  
*NUMBER OF HOTELS AND OTHER ACCOMODATIONS BY REGENCY/CITY AND  
CLASSIFICATION IN SUMATERA UTARA, 2010*

Kabupaten/Kota <i>Regency/City</i>	Bintang 5 <i>5 Star</i>	Bintang 4 <i>4 Star</i>	Bintang 3 <i>3 Star</i>	Bintang 2 <i>2 Star</i>	Bintang 1 <i>1 Star</i>	Berbintang <i>Star</i>	Akomodasi Lainnya/ <i>Non Star</i>	Jumlah/ <i>Total</i>
(1)	(2)	(3)	(4)	(5)	(6)	(7)	(8)	(9)
<b>Kabupaten/Regency</b>								
1. Nias	-	-	-	-	-	-	14	14
2. Mandailing Natal	-	-	-	-	1	1	8	9
3. Tapanuli Selatan	-	-	-	1	-	1	2	3
4. Tapanuli Tengah	-	-	-	1	-	1	11	12
5. Tapanuli Utara	-	-	1	-	1	2	14	16
6. Toba Samosir	-	-	-	-	-	-	15	15
7. Labuhan Batu	-	-	-	-	2	2	19	21
8. Asahan	-	-	-	-	-	-	19	19
9. Simalungun	-	1	1	6	1	9	44	53
10. Dairi	-	-	-	-	-	-	14	14
11. Karo	2	3	-	3	2	10	43	53
12. Deli Serdang	-	-	-	-	-	-	93	93
13. Langkat	-	-	-	-	-	-	27	27
14. Nias Selatan	-	-	-	-	-	-	36	36
15. Humbang Hasundutan	-	-	-	-	-	-	6	6
16. Pakpak Bharat	-	-	-	-	-	-	2	2
17. Samosir	-	-	-	2	2	4	80	84
18. Serdang Bedagai	-	-	-	-	-	-	6	6
19. Batubara	-	-	-	-	-	-	3	3
20. Padang Lawas Utara	-	-	-	-	-	-	6	6
21. Padang Lawas	-	-	-	-	-	-	9	9
22. Labuhan Batu Selatan	x	x	x	x	x	x	x	x
23. Labuhan Batu Utara	x	x	x	x	x	x	x	x
24. Nias Utara	x	x	x	x	x	x	2	2
25. Nias Barat	x	x	x	x	x	x	x	x
<b>Kota/City</b>								
71. Sibolga	-	-	-	2	1	3	26	29
72. Tanjung Balai	-	-	-	1	-	1	7	8
73. Pematang Siantar	-	-	1	1	-	2	21	23
74. Tebing Tinggi	-	-	-	-	-	-	8	8
75. Medan	7	6	10	2	12	37	139	176
76. Binjai	-	-	-	-	-	-	6	6
77. Padang Sidempuan	-	-	-	1	-	1	29	30
78. Gunung Sitoli	x	x	x	x	x	x	15	15
<b>Sumatera Utara</b>	<b>9</b>	<b>10</b>	<b>13</b>	<b>20</b>	<b>22</b>	<b>74</b>	<b>724</b>	<b>798</b>

Sumber/Source : BPS Provinsi Sumatera Utara / BPS - Statistics of Sumatera Utara Province

- x) Masih Bergabung dengan Kabupaten Induk (Tapsel, Asahan, dan Labuhan Batu) /  
Included in Main Regency (Tapsel, Asahan, dan Labuhan Batu)

TABEL  
TABLE 1.8.

**BANYAKNYA KAMAR HOTEL DAN AKOMODASI LAINNYA MENURUT  
KABUPATEN/KOTA DAN KLASIFIKASI DI SUMATERA UTARA, 2010**  
*NUMBER OF ROOM OF HOTELS AND OTHER ACCOMODATIONS BY REGENCY/CITY AND  
CLASSIFICATION IN SUMATERA UTARA, 2010*

Kabupaten/Kota <i>Regency/City</i>	Bintang 5 <i>5 Star</i>	Bintang 4 <i>4 Star</i>	Bintang 3 <i>3 Star</i>	Bintang 2 <i>2 Star</i>	Bintang 1 <i>1 Star</i>	Berbintang <i>Star</i>	Akomodasi Lainnya/ <i>Non Star</i>	Jumlah/ <i>Total</i>
(1)	(2)	(3)	(4)	(5)	(6)	(7)	(8)	(9)
<b>Kabupaten/Regency</b>								
1. Nias	-	-	-	-	-	-	235	235
2. Mandailing Natal	-	-	-	-	52	52	208	260
3. Tapanuli Selatan	-	-	-	32	-	32	27	59
4. Tapanuli Tengah	-	-	-	116	-	116	163	279
5. Tapanuli Utara	-	-	26	-	29	55	323	378
6. Toba Samosir	-	-	-	-	-	-	239	239
7. Labuhan Batu	-	-	-	-	122	122	470	592
8. Asahan	-	-	-	-	-	-	585	585
9. Simalungun	-	152	97	364	28	641	700	1 341
10. Dairi	-	-	-	-	-	-	231	231
11. Karo	246	308	-	142	68	764	530	1 294
12. Deli Serdang	-	-	-	-	-	-	1 841	1 841
13. Langkat	-	-	-	-	-	-	325	325
14. Nias Selatan	-	-	-	-	-	-	269	269
15. Humbang Hasundutan	-	-	-	-	-	-	96	96
16. Pakpak Bharat	-	-	-	-	-	-	22	22
17. Samosir	-	-	-	160	109	269	1 270	1 539
18. Serdang Bedagai	-	-	-	-	-	-	172	172
19. Batubara	-	-	-	-	-	-	61	61
20. Padang Lawas Utara	-	-	-	-	-	-	76	76
21. Padang Lawas	-	-	-	-	-	-	134	134
22. Labuhan Batu Selatan	x	x	x	x	x	x	x	x
23. Labuhan Batu Utara	x	x	x	x	x	x	x	x
24. Nias Utara	x	x	x	x	x	x	18	18
25. Nias Barat	x	x	x	x	x	x	x	x
<b>Kota/City</b>								
71. Sibolga	-	-	-	125	13	138	519	657
72. Tanjung Balai	-	-	-	100	-	100	135	235
73. Pematang Siantar	-	-	80	28	-	108	480	588
74. Tebing Tinggi	-	-	-	-	-	-	151	151
75. Medan	962	1 075	1 105	194	572	3 908	3 455	7 363
76. Binjai	-	-	-	-	-	-	233	233
77. Padang Sidempuan	-	-	-	40	-	40	264	304
78. Gunung Sitoli	x	x	x	x	x	x	245	245
<b>Sumatera Utara</b>	<b>1 208</b>	<b>1 535</b>	<b>1 308</b>	<b>1 301</b>	<b>993</b>	<b>6 345</b>	<b>13 477</b>	<b>19 822</b>

Sumber/Source : BPS Provinsi Sumatera Utara / BPS - Statistics of Sumatera Utara Province

x) Masih Bergabung dengan Kabupaten Induk (Tapsel, Asahan, dan Labuhan Batu) /  
Included in Main Regency (Tapsel, Asahan, dan Labuhan Batu)



**TABEL 1.9.** **BANYAKNYA TEMPAT TIDUR HOTEL DAN AKOMODASI LAINNYA MENURUT KABUPATEN/KOTA DAN KLASIFIKASI DI SUMATERA UTARA, 2010**  
**TABLE 1.9.** **NUMBER OF BED OF HOTELS AND OTHER ACCOMODATIONS BY REGENCY/CITY AND CLASSIFICATION IN SUMATERA UTARA, 2010**

Kabupaten/Kota Regency/City	Bintang 5 5 Star	Bintang 4 4 Star	Bintang 3 3 Star	Bintang 2 2 Star	Bintang 1 1 Star	Berbintang Star	Akomodasi Lainnya/ Non Star	Jumlah/ Total
(1)	(2)	(3)	(4)	(5)	(6)	(7)	(8)	(9)
<b>Kabupaten/Regency</b>								
1. Nias	-	-	-	-	-	-	413	413
2. Mandailing Natal	-	-	-	-	75	75	398	473
3. Tapanuli Selatan	-	-	-	66	-	66	39	105
4. Tapanuli Tengah	-	-	-	116	-	116	241	357
5. Tapanuli Utara	-	-	38	-	39	74	614	691
6. Toba Samosir	-	-	-	-	-	-	418	418
7. Labuhan Batu	-	-	-	-	232	232	898	1 130
8. Asahan	-	-	-	-	-	-	997	997
9. Simalungun	-	304	185	664	36	1 243	1 171	2 360
10. Dairi	-	-	-	-	-	-	335	335
11. Karo	468	534	-	194	105	1 355	782	2 083
12. Deli Serdang	-	-	-	-	-	-	1 901	1 901
13. Langkat	-	-	-	-	-	-	325	325
14. Nias Selatan	-	-	-	-	-	-	535	535
15. Humbang Hasundutan	-	-	-	-	-	-	131	131
16. Pakpak Bharat	-	-	-	-	-	-	44	44
17. Samosir	-	-	-	326	238	816	2 697	2 997
18. Serdang Bedagai	-	-	-	-	-	-	264	264
19. Batubara	-	-	-	-	-	-	61	61
20. Padang Lawas Utara	-	-	-	-	-	-	117	117
21. Padang Lawas	-	-	-	-	-	-	252	252
22. Labuhan Batu Selatan	x	x	x	x	x	x	x	x
23. Labuhan Batu Utara	x	x	x	x	x	x	x	x
24. Nias Utara	x	x	x	x	x	x	32	32
25. Nias Barat	x	x	x	x	x	x	x	x
<b>Kota/City</b>								
71. Sibolga	-	-	-	220	19	239	878	1 117
72. Tanjung Balai	-	-	-	114	-	114	232	346
73. Pematang Siantar	-	-	129	56	-	162	821	1 006
74. Tebing Tinggi	-	-	-	-	-	-	237	237
75. Medan	1 731	1 741	1 783	276	971	5 802	4 416	10 918
76. Binjai	-	-	-	-	-	-	247	247
77. Padang Sidempuan	-	-	-	78	-	79	499	577
78. Gunung Sitoli	x	x	x	x	x	x	408	408
<b>Sumatera Utara</b>	<b>2 199</b>	<b>2 579</b>	<b>2 135</b>	<b>2 110</b>	<b>1 715</b>	<b>10 373</b>	<b>20 403</b>	<b>30 877</b>

Sumber/Source : BPS Provinsi Sumatera Utara / BPS - Statistics of Sumatera Utara Province

x) Masih Bergabung dengan Kabupaten Induk (Tapsel, Asahan, dan Labuhan Batu) /  
 Included in Main Regency (Tapsel, Asahan, dan Labuhan Batu)

TABEL 1.10.  
TABLE

**BANYAKNYA TENAGA KERJA HOTEL DAN AKOMODASI LAINNYA MENURUT  
KABUPATEN/KOTA DAN KLASIFIKASI DI SUMATERA UTARA, 2010**  
*NUMBER OF WORKER OF HOTELS AND OTHER ACCOMODATIONS BY REGENCY/CITY  
AND CLASSIFICATION IN SUMATERA UTARA, 2010*

Kabupaten/Kota Regency/City	Bintang 5 5 Star	Bintang 4 4 Star	Bintang 3 3 Star	Bintang 2 2 Star	Bintang 1 1 Star	Berbintang Star	Akomodasi Lainnya/ Non Star	Jumlah/ Total
(1)	(2)	(3)	(4)	(5)	(6)	(7)	(8)	(9)
<b>Kabupaten/Regency</b>								
1. Nias	-	-	-	-	-	-	79	79
2. Mandailing Natal	-	-	-	-	-	-	67	67
3. Tapanuli Selatan	-	33	-	-	-	33	4	37
4. Tapanuli Tengah	-	-	56	-	-	56	65	121
5. Tapanuli Utara	16	-	36	-	-	52	80	132
6. Toba Samosir	-	-	-	-	-	-	107	107
7. Labuhan Batu	55	-	-	-	-	55	200	255
8. Asahan	-	-	-	-	-	-	181	181
9. Simalungun	12	255	97	173	-	537	213	750
10. Dairi	-	-	-	-	-	-	100	100
11. Karo	60	80	-	540	-	680	137	817
12. Deli Serdang	-	-	-	-	-	-	557	557
13. Langkat	-	-	-	-	-	-	116	116
14. Nias Selatan	-	-	-	-	-	-	116	116
15. Humbang Hasundutan	-	-	-	-	-	-	15	15
16. Pakpak Bharat	-	-	-	-	-	-	4	4
17. Samosir	41	38	-	-	-	79	330	409
18. Serdang Bedagai	-	-	-	-	-	-	195	195
19. Batubara	-	-	-	-	-	-	25	25
20. Padang Lawas Utara	-	-	-	-	-	-	34	34
21. Padang Lawas	-	-	-	-	-	-	39	39
22. Labuhan Batu Selatan	x	x	x	x	x	x	x	x
23. Labuhan Batu Utara	x	x	x	x	x	x	x	x
24. Nias Utara	x	x	x	x	x	x	5	5
25. Nias Barat	x	x	x	x	x	x	x	x
<b>Kota/City</b>								
71. Sibolga	36	94	-	-	-	130	126	256
72. Tanjung Balai	-	69	-	-	-	69	61	130
73. Pematang Siantar	-	16	129	-	-	145	167	312
74. Tebing Tinggi	-	-	-	-	-	-	78	78
75. Medan	606	467	1 332	1 519	1 477	5 401	1 300	6 701
76. Binjai	-	-	-	-	-	-	89	89
77. Padang Sidempuan	-	26	-	-	-	26	90	116
78. Gunung Sitoli	x	x	x	x	x	x	102	102
<b>Sumatera Utara</b>	<b>826</b>	<b>1 078</b>	<b>1 650</b>	<b>2 232</b>	<b>1 477</b>	<b>7 263</b>	<b>4 682</b>	<b>11 945</b>

Sumber/Source : BPS Provinsi Sumatera Utara / BPS - Statistics of Sumatera Utara Province

x) Masih Bergabung dengan Kabupaten Induk (Tapsel, Asahan, dan Labuhan Batu) /  
Included in Main Regency (Tapsel, Asahan, dan Labuhan Batu)

TABEL 1.11.  
TABLE

**BANYAKNYA HOTEL DAN AKOMODASI LAINNYA MENURUT KABUPATEN/KOTA DAN  
KLASIFIKASI DI SUMATERA UTARA, 2010**  
*NUMBER OF HOTELS AND OTHER ACCOMODATIONS BY REGENCY/CITY AND  
CLASSIFICATION IN SUMATERA UTARA, 2010*

Kabupaten/Kota Regency/City	Berbintang / Star	Akomodasi Lainnya / Non Star				Seluruh Akomodasi Lainnya / All Non Star	Jumlah / Total
		Melati/ Jasmine	Penginapan Remaja / Youth Hostel	Pondok Wisata / Home Stay	Jasa Akomodasi Lainnya / Other Accomodatio		
(1)	(2)	(3)	(4)	(5)	(6)	(7)	(8)
<b>Kabupaten/Regency</b>							
1. Nias	-	12	-	-	2	14	14
2. Mandailing Natal	-	6	-	-	3	9	9
3. Tapanuli Selatan	1	1	1	-	-	2	3
4. Tapanuli Tengah	1	8	-	-	3	11	12
5. Tapanuli Utara	2	13	-	-	1	14	16
6. Toba Samosir	-	14	-	1	-	15	15
7. Labuhan Batu	2	15	-	-	4	19	21
8. Asahan	-	15	2	-	2	19	19
9. Simalungun	9	28	3	1	12	44	53
10. Dairi	-	10	-	-	4	14	14
11. Karo	10	37	2	1	3	43	53
12. Deli Serdang	-	86	5	1	1	93	93
13. Langkat	-	13	-	5	9	27	27
14. Nias Selatan	-	31	-	2	3	36	36
15. Humbang Hasundutan	-	6	-	-	-	6	6
16. Pakpak Bharat	-	1	-	-	1	2	2
17. Samosir	4	14	4	27	35	80	84
18. Serdang Bedagai	-	5	-	-	1	6	6
19. Batubara	-	3	-	-	-	3	3
20. Padang Lawas Utara	-	5	1	-	-	6	6
21. Padang Lawas	-	4	-	-	5	9	9
22. Labuhan Batu Selatan	x	x	x	x	x	x	x
23. Labuhan Batu Utara	x	x	x	x	x	x	x
24. Nias Utara	x	1	x	x	1	2	2
25. Nias Barat	x	x	x	x	x	x	x
<b>Kota/City</b>							
71. Sibolga	3	25	-	-	1	26	29
72. Tanjung Balai	1	5	-	-	2	7	8
73. Pematang Siantar	2	10	-	2	9	21	23
74. Tebing Tinggi	-	7	-	-	1	8	8
75. Medan	37	125	-	8	6	139	176
76. Binjai	-	5	-	-	1	6	6
77. Padang Sidempuan	1	26	2	-	3	29	30
78. Gunung Sitoli	x	13	x	1	1	15	15
<b>Sumatera Utara</b>	<b>73</b>	<b>544</b>	<b>20</b>	<b>49</b>	<b>114</b>	<b>725</b>	<b>798</b>

Sumber/Source : BPS Provinsi Sumatera Utara / BPS - Statistics of Sumatera Utara Province

x) Masih Bergabung dengan Kabupaten Induk (Tapsel, Asahan, dan Labuhan Batu) /  
Included in Main Regency (Tapsel, Asahan, dan Labuhan Batu)

TABEL 1.12.  
TABLE

**BANYAKNYA KAMAR HOTEL DAN AKOMODASI LAINNYA MENURUT  
KABUPATEN/KOTA DAN KLASIFIKASI DI SUMATERA UTARA, 2010**  
NUMBER OF ROOM OF HOTELS AND OTHER ACCOMODATIONS BY REGENCY/CITY AND  
CLASSIFICATION IN SUMATERA UTARA, 2010

Kabupaten/Kota Regency/City	Berbintang / Star	Akomodasi Lainnya / Non Star				Seluruh Akomodasi Lainnya / All Non Star	Jumlah / Total
		Melati/ Jasmine	Penginapan Remaja / Youth Hostel	Pondok Wisata / Home Stay	Jasa Akomodasi Lainnya / Other Accomodatio		
(1)	(2)	(3)	(4)	(5)	(6)	(7)	(8)
<b>Kabupaten/Regency</b>							
1. Nias	-	212	-	-	23	235	235
2. Mandailing Natal	-	236	-	-	24	260	260
3. Tapanuli Selatan	32	12	15	-	-	27	59
4. Tapanuli Tengah	116	147	-	-	16	163	279
5. Tapanuli Utara	55	303	-	-	20	323	378
6. Toba Samosir	-	234	-	5	-	239	239
7. Labuhan Batu	122	415	-	-	56	471	593
8. Asahan	-	494	58	-	33	585	585
9. Simalungun	641	532	23	15	130	700	1 341
10. Dairi	-	201	-	-	30	231	231
11. Karo	764	463	28	10	29	530	1 294
12. Deli Serdang	-	1 727	83	11	20	1 841	1 841
13. Langkat	-	211	-	34	80	325	325
14. Nias Selatan	-	223	-	24	22	269	269
15. Humbang Hasundutan	-	96	-	-	-	96	96
16. Pakpak Bharat	-	17	-	-	5	22	22
17. Samosir	269	578	37	267	388	1 270	1 539
18. Serdang Bedagai	-	160	-	-	12	172	172
19. Batubara	-	61	-	-	-	61	61
20. Padang Lawas Utara	-	65	11	-	-	76	76
21. Padang Lawas	-	77	-	-	57	134	134
22. Labuhan Batu Selatan	x	x	x	x	x	x	x
23. Labuhan Batu Utara	x	x	x	x	x	x	x
24. Nias Utara	x	8	x	x	10	18	18
25. Nias Barat	x	x	x	x	x	x	x
<b>Kota/City</b>							
71. Sibolga	138	515	-	-	4	519	657
72. Tanjung Balai	100	117	-	-	18	135	235
73. Pematang Siantar	108	299	-	45	136	480	588
74. Tebing Tinggi	-	132	-	-	19	151	151
75. Medan	3 908	3 003	-	254	198	3 455	7 363
76. Binjai	-	215	-	-	18	233	233
77. Padang Sidempuan	40	232	-	-	32	264	304
78. Gunung Sitoli	-	227	-	10	8	245	245
<b>Sumatera Utara</b>	<b>6 293</b>	<b>11 212</b>	<b>255</b>	<b>675</b>	<b>1 388</b>	<b>13 530</b>	<b>19 823</b>

Sumber/Source : BPS Provinsi Sumatera Utara / BPS - Statistics of Sumatera Utara Province

x) Masih Bergabung dengan Kabupaten Induk (Tapsel, Asahan, dan Labuhan Batu) /  
Included in Main Regency (Tapsel, Asahan, dan Labuhan Batu)

**TABEL**  
**TABLE** 1.13.

**BANYAKNYA TEMPAT TIDUR HOTEL DAN AKOMODASI LAINNYA MENURUT**  
**KABUPATEN/KOTA DAN KLASIFIKASI DI SUMATERA UTARA, 2010**  
**NUMBER OF BED OF HOTELS AND OTHER ACCOMODATIONS BY REGENCY/CITY AND**  
**CLASSIFICATION IN SUMATERA UTARA, 2010**

Kabupaten/Kota Regency/City	Berbintang / Star	Akomodasi Lainnya / Non Star				Seluruh Akomodasi Lainnya / All Non Star	Jumlah / Total
		Melati/ Jasmine	Penginapan Remaja / Youth Hostel	Pondok Wisata / Home Stay	Jasa Akomodasi Lainnya / Other Accomodatio		
(1)	(2)	(3)	(4)	(5)	(6)	(7)	(8)
<b>Kabupaten/Regency</b>							
1. Nias	-	367	-	-	46	413	413
2. Mandailing Natal	-	425	-	-	48	473	473
3. Tapanuli Selatan	66	24	15	-	-	39	105
4. Tapanuli Tengah	116	205	-	-	36	241	357
5. Tapanuli Utara	77	594	-	-	20	614	691
6. Toba Samosir	-	408	-	10	-	418	418
7. Labuhan Batu	232	793	-	-	106	899	1 131
8. Asahan	-	889	67	-	41	997	997
9. Simalungun	1 189	906	41	30	194	1 171	2 360
10. Dairi	-	290	-	-	45	335	335
11. Karo	1 301	685	35	20	42	782	2 083
12. Deli Serdang	-	1 787	83	11	20	1 901	1 901
13. Langkat	-	211	-	34	80	325	325
14. Nias Selatan	-	443	-	48	44	535	535
15. Humbang Hasundutan	-	131	-	-	-	131	131
16. Pakpak Bharat	-	34	-	-	10	44	44
17. Samosir	564	1 160	57	469	747	2 433	2 997
18. Serdang Bedagai	-	252	-	-	12	264	264
19. Batubara	-	61	-	-	-	61	61
20. Padang Lawas Utara	-	106	11	-	108	117	117
21. Padang Lawas	-	144	-	-	-	252	252
22. Labuhan Batu Selatan	x	x	x	x	x	x	x
23. Labuhan Batu Utara	x	x	x	x	x	x	x
24. Nias Utara	x	16	x	x	16	32	32
25. Nias Barat	x	x	x	x	x	x	x
<b>Kota/City</b>							
71. Sibolga	239	872	-	-	6	878	1 117
72. Tanjung Balai	114	208	-	-	24	232	346
73. Pematang Siantar	185	525	-	73	223	821	1 006
74. Tebing Tinggi	-	198	-	-	39	237	237
75. Medan	6 502	3 674	-	483	259	4 416	10 918
76. Binjai	-	215	-	-	32	247	247
77. Padang Sidempuan	78	448	-	-	51	499	577
78. Gunung Sitoli	x	382	x	10	16	408	408
<b>Sumatera Utara</b>	<b>10 663</b>	<b>16 453</b>	<b>309</b>	<b>1 188</b>	<b>2 265</b>	<b>20 215</b>	<b>30 878</b>

Sumber/Source : BPS Provinsi Sumatera Utara / BPS - Statistics of Sumatera Utara Province

x) Masih Bergabung dengan Kabupaten Induk (Tapsel, Asahan, dan Labuhan Batu) /  
Included in Main Regency (Tapsel, Asahan, dan Labuhan Batu)

**TABEL**  
**TABLE** 1.14.

**BANYAKNYA TENAGA KERJA HOTEL DAN AKOMODASI LAINNYA MENURUT**  
**KABUPATEN/KOTA DAN KLASIFIKASI DI SUMATERA UTARA, 2010**  
**NUMBER OF WORKER OF HOTELS AND OTHER ACCOMODATIONS BY REGENCY/CITY**  
**AND CLASSIFICATION IN SUMATERA UTARA, 2010**

Kabupaten/Kota Regency/City	Berbintang / Star	Akomodasi Lainnya / Non Star				Seluruh Akomodasi Lainnya / All Non Star	Jumlah / Total
		Melati/ Jasmine	Penginapan Remaja / Youth Hostel	Pondok Wisata / Home Stay	Jasa Akomodasi Lainnya / Other Accomodatio		
(1)	(2)	(3)	(4)	(5)	(6)	(7)	(8)
<b>Kabupaten/Regency</b>							
1. Nias	-	75	-	-	4	79	79
2. Mandailing Natal	-	52	-	-	15	67	67
3. Tapanuli Selatan	33	2	2	-	-	4	37
4. Tapanuli Tengah	56	57	-	-	8	65	121
5. Tapanuli Utara	52	77	-	-	3	80	132
6. Toba Samosir	-	105	-	2	-	107	107
7. Labuhan Batu	55	174	-	-	27	201	256
8. Asahan	-	159	9	-	13	181	181
9. Simalungun	537	175	6	2	30	213	750
10. Dairi	-	89	-	-	11	100	100
11. Karo	680	121	4	4	8	137	817
12. Deli Serdang	-	534	14	5	4	557	557
13. Langkat	-	67	-	15	34	116	116
14. Nias Selatan	-	107	-	3	6	116	116
15. Humbang Hasundutan	-	15	-	-	-	15	15
16. Pakpak Bharat	-	3	-	-	1	4	4
17. Samosir	79	137	10	82	101	330	409
18. Serdang Bedagai	-	185	-	-	10	195	195
19. Batubara	-	25	-	-	-	25	25
20. Padang Lawas Utara	-	30	4	-	-	34	34
21. Padang Lawas	-	21	-	-	18	39	39
22. Labuhan Batu Selatan	x	x	x	x	x	x	x
23. Labuhan Batu Utara	x	x	x	x	x	x	x
24. Nias Utara	x	4	x	x	1	5	5
25. Nias Barat	x	x	x	x	x	x	x
<b>Kota/City</b>							
71. Sibolga	130	123	-	-	3	126	256
72. Tanjung Balai	69	54	-	-	7	61	130
73. Pematang Siantar	145	115	-	10	42	167	312
74. Tebing Tinggi	-	74	-	-	4	78	78
75. Medan	5 401	1 193	-	88	19	1 300	6 701
76. Binjai	-	83	-	-	6	89	89
77. Padang Sidempuan	26	79	-	-	11	90	116
78. Gunung Sitoli	x	80	x	20	2	102	102
<b>Sumatera Utara</b>	<b>7 263</b>	<b>4 015</b>	<b>49</b>	<b>231</b>	<b>388</b>	<b>4 683</b>	<b>11 946</b>

Sumber/Source : BPS Provinsi Sumatera Utara / BPS - Statistics of Sumatera Utara Province

- x) Masih Bergabung dengan Kabupaten Induk (Tapsel, Asahan, dan Labuhan Batu) /  
Included in Main Regency (Tapsel, Asahan, dan Labuhan Batu)

**TABEL 2.1.** **TINGKAT PENGHUNIAN KAMAR HOTEL DAN AKOMODASI LAINNYA MENURUT KLASIFIKASI DI SUMATERA UTARA (%), 2006-2010**  
**TABLE** **ROOM OCCUPANCY RATE OF HOTELS AND OTHER ACCOMODATIONS BY CLASSIFICATION IN SUMATERA UTARA (%), 2006-2010**

<b>Tahun</b> <i>Year</i>	<b>Bintang 1</b> <i>1 Star</i>	<b>Bintang 2</b> <i>2 Star</i>	<b>Bintang 3</b> <i>3 Star</i>	<b>Bintang 4</b> <i>4 Star</i>	<b>Bintang 5</b> <i>5 Star</i>
(1)	(2)	(3)	(4)	(5)	(6)
2006	36,87	21,44	59,09	45,19	46,07
2007	38,88	24,73	54,26	43,14	49,91
2008	26,03	23,94	57,12	40,80	57,29
2009	28,92	22,33	49,56	38,45	48,66
2010	29,62	26,22	50,38	47,22	47,44
<b>Januari</b> <i>January</i>	24,02	23,82	39,70	46,38	49,18
<b>Februari</b> <i>February</i>	25,50	23,73	49,76	48,65	61,20
<b>Maret</b> <i>March</i>	25,59	27,10	53,02	55,40	44,53
<b>April</b> <i>April</i>	26,05	28,29	50,78	38,84	34,04
<b>Mei</b> <i>May</i>	30,70	23,63	52,72	43,28	62,17
<b>Juni</b> <i>June</i>	37,34	29,51	49,23	56,76	48,03
<b>Juli</b> <i>July</i>	36,30	34,18	61,33	54,44	41,67
<b>Agustus</b> <i>August</i>	24,11	20,63	50,59	46,95	45,38
<b>September</b> <i>September</i>	29,17	25,99	46,62	38,88	38,68
<b>Oktober</b> <i>October</i>	27,53	24,03	52,30	46,33	50,53
<b>November</b> <i>November</i>	33,27	22,14	51,40	48,95	44,97
<b>Desember</b> <i>December</i>	34,56	33,26	44,71	40,33	47,20

Sumber: BPS Provinsi Sumatera Utara  
 Source: BPS - Statistics of Sumatera Utara Province

**TABEL 2.1. LANJUTAN**  
**TABLE 2.1. CONTINUED**

<b>Tahun</b> <i>Year</i>	<b>Seluruh Kelas Hotel</b> <i>All Clases</i>	<b>Seluruh Kelompok Kamar</b> <i>All Groups</i>	<b>Rata-Rata</b> <i>Average</i>
(1)	(7)	(8)	(9)
2006	41,02	36,23	38,68
2007	40,28	36,87	38,70
2008	38,95	35,97	37,54
2009	37,56	36,04	36,85
2010	41,10	36,89	39,11
<b>Januari</b> <i>January</i>	37,78	37,16	37,49
<b>Februari</b> <i>February</i>	42,27	35,73	39,22
<b>Maret</b> <i>March</i>	42,80	38,12	40,50
<b>April</b> <i>April</i>	35,87	36,97	36,41
<b>Mei</b> <i>May</i>	40,76	37,89	39,38
<b>Juni</b> <i>June</i>	46,42	35,78	41,27
<b>Juli</b> <i>July</i>	47,93	38,65	43,62
<b>Agustus</b> <i>August</i>	39,33	34,93	37,27
<b>September</b> <i>September</i>	36,39	35,14	35,80
<b>Oktober</b> <i>October</i>	41,23	36,50	39,03
<b>November</b> <i>November</i>	41,68	36,90	39,47
<b>Desember</b> <i>December</i>	40,54	39,21	39,93



**TABEL 2.2. TINGKAT PENGHUNIAN KAMAR HOTEL DAN AKOMODASI LAINNYA MENURUT KABUPATEN/KOTA DI SUMATERA UTARA (%), 2006-2010**  
**ROOM OCCUPANCY RATE OF HOTELS AND OTHER ACCOMODATIONS BY REGENCY/CITY IN SUMATERA UTARA (%), 2006-2010**

Kabupaten/Kota Regency/City	2006	2007	2008	2009	2010
(1)	(2)	(3)	(4)	(5)	(6)
<b>Kabupaten/Regency</b>					
1. Nias	27,07	16,17	18,31	20,19	25,15
2. Mandailing Natal	32,47	27,41	23,59	14,46	14,28
3. Tapanuli Selatan	19,74	35,06	22,92	21,47	25,21
4. Tapanuli Tengah	14,23	25,83	46,13	24,85	30,25
5. Tapanuli Utara	21,83	19,78	20,40	23,53	23,25
6. Toba Samosir	17,74	17,44	34,77	37,21	23,87
7. Labuhan Batu	44,96	49,31	42,41	39,97	43,1
8. Asahan	58,59	65,13	57,13	52,24	56,44
9. Simalungun	18,10	21,49	20,51	20,99	21,65
10. Dairi	36,30	46,77	39,52	38,86	44,4
11. Karo	20,86	21,88	21,58	23,24	23,93
12. Deli Serdang	46,57	50,56	50,31	45,31	53,06
13. Langkat	37,53	29,76	9,57	10,72	10,61
14. Nias Selatan	-	10,47	11,40	13,22	16,81
15. Humbang Hasundutan	-	18,85	26,27	28,56	21,08
16. Pakpak Bharat	-	-	-	2,93	1,48
17. Samosir	12,42	16,93	14,81	13,37	15,45
18. Serdang Bedagai	-	48,89	33,54	36,30	34,43
19. Batubara	x	x	x	x	41,53
20. Padang Lawas Utara	x	x	x	x	76,82
21. Padang Lawas	x	x	x	x	50,37
22. Labuhan Batu Selatan	x	x	x	x	x
23. Labuhan Batu Utara	x	x	x	x	x
24. Nias Utara	x	x	x	x	x
25. Nias Barat	x	x	x	x	x
<b>Kota/City</b>					
19. Sibolga	21,96	27,78	24,42	26,13	26,5
20. Tanjung Balai	63,95	62,10	72,68	70,01	64,29
21. Pematang Siantar	55,26	54,93	55,63	60,73	60,94
22. Tebing Tinggi	31,43	46,58	46,17	49,21	49,13
23. Medan	56,09	54,77	53,20	48,93	50,59
24. Binjai	43,74	58,95	59,79	57,63	41,34
25. Padang Sidempuan	31,29	33,75	37,10	41,36	44,16
26. Gunung Sitoli	x	x	x	x	x
<b>Sumatera Utara</b>	<b>38,68</b>	<b>38,70</b>	<b>37,54</b>	<b>36,85</b>	<b>39,11</b>

Sumber/Source : BPS Provinsi Sumatera Utara / BPS - Statistics of Sumatera Utara Province

**TABEL 2.2. LANJUTAN**  
**TABLE 2.2. CONTINUED**

<b>Kabupaten/Kota</b> <i>Regency/City</i>	<b>Januari</b> <i>January</i>	<b>Februari</b> <i>February</i>	<b>Maret</b> <i>March</i>	<b>April</b> <i>April</i>	<b>Mei</b> <i>May</i>	<b>Juni</b> <i>June</i>
(1)	(7)	(8)	(9)	(10)	(11)	(12)
<b>Kabupaten/Regency</b>						
1. Nias	-	23,37	25,81	27,33	26,24	23,93
2. Mandailing Natal	12,68	14,68	14,61	13,43	14,88	16,06
3. Tapanuli Selatan	26,01	27,34	22,48	17,92	28,39	19,90
4. Tapanuli Tengah	32,66	19,36	24,05	19,76	32,87	24,80
5. Tapanuli Utara	25,42	18,22	20,55	20,69	26,98	28,88
6. Toba Samosir	23,97	18,17	23,54	17,73	38,28	21,61
7. Labuhan Batu	40,18	41,32	41,07	42,04	46,38	39,14
8. Asahan	38,00	64,05	66,83	46,44	59,22	55,47
9. Simalungun	20,05	18,78	19,91	20,48	18,46	27,44
10. Dairi	37,69	42,50	65,79	50,48	56,03	31,90
11. Karo	21,00	19,27	18,33	18,13	27,93	37,32
12. Deli Serdang	56,44	52,40	51,99	53,48	50,72	53,81
13. Langkat	13,27	8,34	8,25	7,05	8,37	7,62
14. Nias Selatan	9,73	10,94	11,18	11,98	14,85	13,53
15. Humbang Hasundutan	19,89	20,76	17,34	17,60	20,16	16,98
16. Pakpak Bharat	0,57	-	-	5,10	4,36	0,78
17. Samosir	12,47	14,46	12,80	14,91	14,45	15,12
18. Serdang Bedagai	32,69	36,26	-	-	-	32,24
19. Batubara	28,06	52,86	22,90	25,67	52,10	53,17
20. Padang Lawas Utara	49,77	36,46	77,42	77,19	84,76	80,85
21. Padang Lawas	59,19	67,14	46,17	47,12	38,01	53,92
22. Labuhan Batu Selatan	x	x	x	x	x	x
23. Labuhan Batu Utara	x	x	x	x	x	x
24. Nias Utara	x	x	x	x	x	x
25. Nias Barat	x	x	x	x	x	x
<b>Kota/City</b>						
19. Sibolga	28,05	26,68	25,67	27,62	27,06	25,59
20. Tanjung Balai	58,48	67,86	66,60	64,73	65,66	69,57
21. Pematang Siantar	57,68	61,67	61,11	60,20	61,61	63,99
22. Tebing Tinggi	58,47	41,22	40,24	50,36	39,93	35,68
23. Medan	48,55	53,72	55,78	46,01	51,27	53,25
24. Binjai	66,13	46,83	40,84	48,26	43,26	35,76
25. Padang Sidempuan	46,50	44,10	44,19	45,38	44,39	44,77
26. Gunung Sitoli	x	x	x	x	x	x
<b>Sumatera Utara</b>	<b>37,49</b>	<b>39,22</b>	<b>40,50</b>	<b>36,41</b>	<b>39,38</b>	<b>41,27</b>

Sumber/Source : BPS Provinsi Sumatera Utara / BPS - Statistics of Sumatera Utara Province

**TABEL 2.2. LANJUTAN**  
**TABLE 2.2. CONTINUED**

Kabupaten/Kota Regency/City	Juli July	Agustus August	September September	Oktober October	November November	Desember December
(1)	(13)	(14)	(15)	(16)	(17)	(18)
<b>Kabupaten/Regency</b>						
1. Nias	20,83	19,64	20,72	38,99	38,26	-
2. Mandailing Natal	11,94	12,15	12,2	10,82	16,35	21,31
3. Tapanuli Selatan	41,23	22,98	30,00	20,56	14,79	30,24
4. Tapanuli Tengah	54,17	37,81	31,21	27,07	21,93	32,68
5. Tapanuli Utara	23,85	21,26	24,27	20,45	21,75	24,87
6. Toba Samosir	28,57	20,20	20,95	24,18	-	25,38
7. Labuhan Batu	45,91	35,30	49,28	43,12	46,44	54,02
8. Asahan	62,26	58,27	53,96	57,82	57,09	60,02
9. Simalungun	27,39	13,78	22,87	21,95	17,35	35,83
10. Dairi	51,36	44,70	42,73	30,86	31,95	-
11. Karo	34,33	21,94	13,39	22,49	22,44	29,73
12. Deli Serdang	54,84	48,26	54,09	53,65	53,85	53,00
13. Langkat	16,70	14,45	9,73	9,02	10,86	12,96
14. Nias Selatan	17,55	20,52	20,39	22,13	23,57	24,19
15. Humbang Hasundutan	22,78	16,13	25,94	28,23	32,38	-
16. Pakpak Bharat	0,57	1,33	0,59	1,14	1,18	2,09
17. Samosir	20,27	15,24	17,00	14,84	13,26	19,79
18. Serdang Bedagai	39,19	17,99	35,71	38,34	38,78	40,01
19. Batubara	50,32	20,00	56,17	45,48	51,00	42,42
20. Padang Lawas Utara	94,24	94,94	95,42	95,19	84,53	92,26
21. Padang Lawas	56,02	42,37	39,62	55,27	48,59	66,63
22. Labuhan Batu Selatan	x	x	x	x	x	x
23. Labuhan Batu Utara	x	x	x	x	x	x
24. Nias Utara	x	x	x	x	x	x
25. Nias Barat	x	x	x	x	x	x
<b>Kota/City</b>						
19. Sibolga	26,38	27,20	25,67	26,74	25,3	26,03
20. Tanjung Balai	65,97	62,54	68,17	53,94	56,67	-
21. Pematang Siantar	63,75	59,91	64,58	59,21	62,06	54,9
22. Tebing Tinggi	49,43	58,67	49,23	61,12	50,63	55,84
23. Medan	54,33	49,51	43,67	50,86	52,85	47,14
24. Binjai	26,47	37,24	23,86	26,83	25,15	75,00
25. Padang Sidempuan	48,47	39,97	40,88	41,72	43,24	46,41
26. Gunung Sitoli	x	x	x	x	x	x
<b>Sumatera Utara</b>	<b>43,62</b>	<b>37,27</b>	<b>35,80</b>	<b>39,03</b>	<b>39,47</b>	<b>39,93</b>

Sumber/Source : BPS Provinsi Sumatera Utara / BPS - Statistics of Sumatera Utara Province

**TABEL 2.3. TINGKAT PENGHUNIAN KAMAR HOTEL DAN AKOMODASI LAINNYA MENURUT KABUPATEN/KOTA DAN KLASIFIKASI DI SUMATERA UTARA (%), 2010**  
**ROOM OCCUPANCY RATE OF HOTELS AND OTHER ACCOMODATIONS BY REGENCY/CITY AND CLASSIFICATION IN SUMATERA UTARA (%), 2010**

Kabupaten/Kota Regency/City	Bintang 1 1 Star	Bintang 2 2 Star	Bintang 3 3 Star	Bintang 4 4 Star	Bintang 5 5 Star
(1)	(2)	(3)	(4)	(5)	(6)
<b>Kabupaten/Regency</b>					
1. Nias	-	-	-	-	-
2. Mandailing Natal	-	-	-	-	-
3. Tapanuli Selatan	-	25,21	-	-	-
4. Tapanuli Tengah	-	-	26,07	-	-
5. Tapanuli Utara	51,73	-	13,34	-	-
6. Toba Samosir	-	-	-	-	-
7. Labuhan Batu	48,39	-	-	-	-
8. Asahan	-	-	-	-	-
9. Simalungun	21,56	25,04	47,02	21,12	-
10. Dairi	-	-	-	-	-
11. Karo	32,83	15,47	-	26,07	-
12. Deli Serdang	-	-	-	-	-
13. Langkat	-	-	-	-	-
14. Nias Selatan	-	-	-	-	-
15. Humbang Hasundutan	-	-	-	-	-
16. Pakpak Bharat	-	-	-	-	-
17. Samosir	6,48	23,85	-	-	-
18. Serdang Bedagai	-	-	-	-	-
19. Batubara	-	-	-	-	-
20. Padang Lawas Utara	-	-	-	-	-
21. Padang Lawas	-	-	-	-	-
22. Labuhan Batu Selatan	x	x	x	x	x
23. Labuhan Batu Utara	x	x	x	x	x
24. Nias Utara	x	x	x	x	x
25. Nias Barat	x	x	x	x	x
<b>Kota/City</b>					
19. Sibolga	36,25	15,94	-	-	-
20. Tanjung Balai	-	-	-	-	-
21. Pematang Siantar	-	40,58	64,42	-	-
22. Tebing Tinggi	-	-	-	-	-
23. Medan	34,24	46,21	55,54	57,38	47,44
24. Binjai	-	-	-	-	-
25. Padang Sidempuan	-	46,65	-	-	-
26. Gunung Sitoli	x	x	x	x	x
<b>Sumatera Utara</b>	<b>29,62</b>	<b>26,22</b>	<b>50,38</b>	<b>47,22</b>	<b>47,44</b>

Sumber/Source : BPS Provinsi Sumatera Utara / BPS - Statistics of Sumatera Utara Province

**TABEL** 2.3. **LANJUTAN**  
**TABLE** CONTINUED

<b>Kabupaten/Kota</b> <i>Regency/City</i>	<b>Rata-Rata Bintang</b> <i>Star Average</i>	<b>Melati</b> <i>Jasmine</i>	<b>Rata-Rata</b> <i>Average</i>
(1)	(7)	(8)	(9)
<b>Kabupaten/Regency</b>			
1. Nias	-	25,15	25,15
2. Mandailing Natal	-	14,28	14,28
3. Tapanuli Selatan	25,21	-	25,21
4. Tapanuli Tengah	26,07	44,42	30,25
5. Tapanuli Utara	34,99	17,01	23,25
6. Toba Samosir	-	23,87	23,87
7. Labuhan Batu	48,39	41,45	43,10
8. Asahan	-	56,44	56,44
9. Simalungun	26,33	8,22	21,65
10. Dairi	-	44,40	44,40
11. Karo	26,06	17,64	23,93
12. Deli Serdang	-	53,06	53,06
13. Langkat	-	10,61	10,61
14. Nias Selatan	-	16,81	16,81
15. Humbang Hasundutan	-	21,08	21,08
16. Pakpak Bharat	-	1,48	1,48
17. Samosir	16,47	14,85	15,45
18. Serdang Bedagai	-	34,43	34,43
19. Batubara	-	41,53	41,53
20. Padang Lawas Utara	-	76,82	76,82
21. Padang Lawas	-	50,37	50,37
22. Labuhan Batu Selatan	x	x	x
23. Labuhan Batu Utara	x	x	x
24. Nias Utara	x	x	x
25. Nias Barat	x	x	x
<b>Kota/City</b>			
19. Sibolga	17,97	34,91	26,50
20. Tanjung Balai	-	64,29	64,29
21. Pematang Siantar	58,08	63,17	60,94
22. Tebing Tinggi	-	49,13	49,13
23. Medan	51,19	48,77	50,59
24. Binjai	-	41,34	41,34
25. Padang Sidempuan	46,65	43,84	44,16
26. Gunung Sitoli	x	x	x
<b>Sumatera Utara</b>	<b>41,1</b>	<b>36,89</b>	<b>39,11</b>

Sumber/Source : BPS Provinsi Sumatera Utara / BPS - Statistics of Sumatera Utara Province

**TABEL 3.1.** **TINGKAT PENGHUNIAN TEMPAT TIDUR HOTEL DAN AKOMODASI LAINNYA**  
**MENURUT KLASIFIKASI DI SUMATERA UTARA (%), 2006-2010**  
**TABLE 3.1.** **BED OCCUPANCY RATE OF HOTELS AND OTHER ACCOMODATIONS BY CLASSIFICATION**  
**IN SUMATERA UTARA (%), 2006-2010**

Tahun Year	Bintang 1 1 Star	Bintang 2 2 Star	Bintang 3 3 Star	Bintang 4 4 Star	Bintang 5 5 Star
(1)	(2)	(3)	(4)	(5)	(6)
2006	40,77	23,04	57,66	37,87	52,4
2007	36,85	22,26	72,43	46,95	39,42
2008	39,61	23,93	56,92	42,75	47,74
2009	29,83	22,49	53,62	35,50	49,96
2010	30,22	26,71	53,83	41,91	58,48
<b>Januari</b> <i>January</i>	25,26	26,27	57,86	35,51	61,19
<b>Februari</b> <i>February</i>	24,37	25,81	63,41	42,36	71,85
<b>Maret</b> <i>March</i>	26,51	26,20	54,87	47,54	69,20
<b>April</b> <i>April</i>	29,40	26,32	53,50	41,02	53,20
<b>Mei</b> <i>May</i>	32,60	24,58	53,31	43,38	59,67
<b>Juni</b> <i>June</i>	40,96	27,87	49,96	50,71	60,48
<b>Juli</b> <i>July</i>	36,87	33,82	55,94	49,14	59,3
<b>Agustus</b> <i>August</i>	27,76	21,93	48,10	39,83	51,75
<b>September</b> <i>September</i>	29,48	29,73	41,58	34,93	40,70
<b>Oktober</b> <i>October</i>	27,50	25,07	54,26	37,85	51,20
<b>November</b> <i>November</i>	26,80	22,68	54,12	43,41	58,78
<b>Desember</b> <i>December</i>	34,29	30,70	62,26	37,55	66,20

Sumber: BPS Provinsi Sumatera Utara  
Source: BPS - Statistics of Sumatera Utara Province

**TABEL 3.1. LANJUTAN**  
**TABLE 3.1. CONTINUED**

<b>Tahun</b> <i>Year</i>	<b>Seluruh Kelas Hotel</b> <i>All Clases</i>	<b>Seluruh Kelompok Kamar</b> <i>All Groups</i>	<b>Rata-Rata</b> <i>Average</i>
(1)	(7)	(8)	(9)
2006	39,36	31,04	36,05
2007	42,68	39,45	41,16
2008	39,79	34,59	37,37
2009	37,16	35,28	36,26
2010	40,33	35,98	38,24
<b>Januari</b> <i>January</i>	37,45	38,27	37,83
<b>Februari</b> <i>February</i>	42,54	35,31	39,06
<b>Maret</b> <i>March</i>	41,70	36,70	39,20
<b>April</b> <i>April</i>	38,36	36,13	37,24
<b>Mei</b> <i>May</i>	40,07	36,83	38,49
<b>Juni</b> <i>June</i>	44,97	35,10	40,14
<b>Juli</b> <i>July</i>	45,85	36,68	41,54
<b>Agustus</b> <i>August</i>	37,01	33,88	35,53
<b>September</b> <i>September</i>	34,81	34,37	34,60
<b>Oktober</b> <i>October</i>	38,03	34,70	36,44
<b>November</b> <i>November</i>	39,12	34,46	36,96
<b>Desember</b> <i>December</i>	44,93	39,89	42,60

**TABEL 3.2. TINGKAT PENGHUNIAN TEMPAT TIDUR HOTEL DAN AKOMODASI LAINNYA MENURUT KABUPATEN/KOTA DI SUMATERA UTARA (%), 2006-2010**  
**TABLE 3.2. BED OCCUPANCY RATE OF HOTELS AND OTHER ACCOMODATIONS BY REGENCY/CITY IN SUMATERA UTARA (%), 2006-2010**

Kabupaten/Kota Regency/City	2006	2007	2008	2009	2010
(1)	(2)	(3)	(4)	(5)	(6)
<b>Kabupaten/Regency</b>					
1. Nias	28,89	16,05	13,66	17,41	19,44
2. Mandailing Natal	21,47	18,70	13,96	11,16	12,65
3. Tapanuli Selatan	20,28	36,33	21,67	19,06	25,17
4. Tapanuli Tengah	17,84	25,44	45,11	33,52	42,54
5. Tapanuli Utara	23,04	20,33	21,42	24,77	23,86
6. Toba Samosir	16,58	16,86	32,21	34,33	21,41
7. Labuhan Batu	36,44	40,46	36,76	37,04	35,55
8. Asahan	51,20	55,95	54,61	52,71	52,94
9. Simalungun	23,06	23,46	23,96	24,43	25,98
10. Dairi	46,44	48,26	46,00	40,19	48,81
11. Karo	25,06	23,59	24,54	25,32	21,52
12. Deli Serdang	63,63	56,59	62,33	50,47	58,77
13. Langkat	35,98	30,25	12,34	8,57	9,71
14. Nias Selatan	-	9,76	10,66	10,36	15,11
15. Humbang Hasundutan	-	11,82	23,36	19,23	12,04
16. Pakpak Bharat	-	-	-	2,91	1,10
17. Samosir	11,32	13,69	13,32	11,82	14,86
18. Serdang Bedagai	-	48,25	31,02	35,30	33,14
19. Batubara	x	x	x	x	41,96
20. Padang Lawas Utara	x	x	x	x	79,35
21. Padang Lawas	x	x	x	x	50,27
22. Labuhan Batu Selatan	x	x	x	x	x
23. Labuhan Batu Utara	x	x	x	x	x
24. Nias Utara	x	x	x	x	x
25. Nias Barat	x	x	x	x	x
<b>Kota/City</b>					
19. Sibolga	22,61	24,64	22,92	25,50	27,47
20. Tanjung Balai	58,95	57,63	69,75	72,56	65,44
21. Pematang Siantar	68,83	60,00	62,14	69,01	66,04
22. Tebing Tinggi	53,65	61,67	56,72	59,05	64,32
23. Medan	62,36	53,85	51,84	47,04	49,62
24. Binjai	120,00	70,07	67,97	66,25	40,13
25. Padang Sidempuan	35,48	34,82	38,18	41,66	47,95
26. Gunung Sitoli	x	x	x	x	x
<b>Sumatera Utara</b>	<b>41,16</b>	<b>37,37</b>	<b>37,22</b>	<b>36,26</b>	<b>38,24</b>

Sumber/Source : BPS Provinsi Sumatera Utara / BPS - Statistics of Sumatera Utara Province



**TABEL 3.2. LANJUTAN**  
**TABLE 3.2. CONTINUED**

<b>Kabupaten/Kota</b> <i>Regency/City</i>	<b>Januari</b> <i>January</i>	<b>Februari</b> <i>February</i>	<b>Maret</b> <i>March</i>	<b>April</b> <i>April</i>	<b>Mei</b> <i>May</i>	<b>Juni</b> <i>June</i>
(1)	(7)	(8)	(9)	(10)	(11)	(12)
<b>Kabupaten/Regency</b>						
1. Nias	-	22,00	28,79	20,52	22,90	17,67
2. Mandailing Natal	10,5	11,90	12,12	11,21	13,76	12,85
3. Tapanuli Selatan	26,41	28,79	22,23	17,66	28,85	19,79
4. Tapanuli Tengah	57,12	44,91	40,00	32,08	42,20	45,70
5. Tapanuli Utara	30,13	19,22	21,17	21,88	26,57	28,75
6. Toba Samosir	23,08	16,31	23,43	17,27	36,24	18,73
7. Labuhan Batu	34,12	31,80	33,92	38,37	34,35	37,37
8. Asahan	63,52	55,40	55,43	41,95	55,61	41,56
9. Simalungun	22,04	23,42	22,37	25,94	25,24	31,43
10. Dairi	42,22	44,82	63,81	54,32	48,17	38,97
11. Karo	19,62	19,54	17,12	16,45	24,84	31,53
12. Deli Serdang	61,46	60,50	58,55	59,56	60,77	61,14
13. Langkat	11,85	7,75	7,36	6,29	7,62	6,73
14. Nias Selatan	8,36	9,82	11,67	10,36	14,42	10,41
15. Humbang Hasundutan	9,95	12,08	10,09	10,24	11,73	9,88
16. Pakpak Bharat	0,28	-	-	4,71	2,56	0,49
17. Samosir	11,14	11,54	12,14	15,05	13,99	14,36
18. Serdang Bedagai	32,69	36,26	-	-	-	32,24
19. Batubara	28,06	52,86	22,90	25,67	52,10	53,17
20. Padang Lawas Utara	54,84	47,93	75,99	85,16	92,12	87,98
21. Padang Lawas	59,19	67,14	47,1	47,73	38,77	52,83
22. Labuhan Batu Selatan	x	x	x	x	x	x
23. Labuhan Batu Utara	x	x	x	x	x	x
24. Nias Utara	x	x	x	x	x	x
25. Nias Barat	x	x	x	x	x	x
<b>Kota/City</b>						
19. Sibolga	27,14	25,47	28,06	29,83	26,88	24,84
20. Tanjung Balai	74,74	72,97	62,73	60,67	64,32	67,13
21. Pematang Siantar	70,64	71,76	65,65	61,83	61,79	69,74
22. Tebing Tinggi	64,83	55,32	62,87	68,06	63,78	56,24
23. Medan	49,34	54,27	55,33	48,91	49,84	52,50
24. Binjai	66,61	45,21	35,34	43,22	38,64	38,30
25. Padang Sidempuan	52,40	53,44	47,16	47,37	48,38	44,56
26. Gunung Sitoli	x	x	x	x	x	x
<b>Sumatera Utara</b>	<b>37,83</b>	<b>39,06</b>	<b>39,20</b>	<b>37,24</b>	<b>38,49</b>	<b>40,14</b>

Sumber/Source : BPS Provinsi Sumatera Utara / BPS - Statistics of Sumatera Utara Province

**TABEL 3.2. LANJUTAN**  
**TABLE 3.2. CONTINUED**

Kabupaten/Kota Regency/City	Juli July	Agustus August	September September	Oktober October	November November	Desember December
(1)	(13)	(14)	(15)	(16)	(17)	(18)
<b>Kabupaten/Regency</b>						
1. Nias	13,11	14,53	13,01	23,40	26,95	-
2. Mandailing Natal	10,82	11,59	11,97	11,66	14,52	18,69
3. Tapanuli Selatan	39,92	23,39	29,9	19,35	16,61	28,63
4. Tapanuli Tengah	42,49	40,96	30,17	42,85	43,27	56,39
5. Tapanuli Utara	22,93	22,19	23,12	21,89	22,51	23,82
6. Toba Samosir	21,54	22,37	17,06	19,92	-	21,48
7. Labuhan Batu	42,87	26,90	35,05	34,86	35,36	60,73
8. Asahan	47,75	52,36	48,25	62,30	51,73	58,75
9. Simalungun	31,46	16,92	27,81	24,60	20,49	46,89
10. Dairi	57,87	52,34	52,58	40,92	38,42	-
11. Karo	29,40	21,10	15,09	15,69	18,46	28,78
12. Deli Serdang	63,78	52,16	58,59	56,08	54,99	57,29
13. Langkat	14,91	15,36	8,68	8,06	9,70	11,57
14. Nias Selatan	14,03	18,08	18,78	19,43	21,55	23,03
15. Humbang Hasundutan	11,79	9,38	15,09	16,42	23,86	-
16. Pakpak Bharat	0,28	0,76	0,39	0,57	1,08	1,99
17. Samosir	18,58	15,91	17,33	15,02	13,89	19,20
18. Serdang Bedagai	30,15	17,99	32,24	38,34	38,78	40,01
19. Batubara	50,32	25,00	56,17	45,48	51,00	42,42
20. Padang Lawas Utara	86,08	94,00	99,46	93,55	78,44	92,47
21. Padang Lawas	53,26	38,24	49,48	49,24	50,36	65,88
22. Labuhan Batu Selatan	x	x	x	x	x	x
23. Labuhan Batu Utara	x	x	x	x	x	x
24. Nias Utara	x	x	x	x	x	x
25. Nias Barat	x	x	x	x	x	x
<b>Kota/City</b>						
19. Sibolga	28,34	24,48	28,02	27,67	26,58	31,88
20. Tanjung Balai	63,87	59,90	79,95	50,00	52,31	-
21. Pematang Siantar	65,67	65,74	71,03	59,01	66,62	64,36
22. Tebing Tinggi	72,11	77,77	65,06	64,22	52,88	68,80
23. Medan	52,43	46,04	41,21	46,86	48,79	51,44
24. Binjai	27,2	36,25	23,45	25,37	24,47	77,05
25. Padang Sidempuan	48,85	44,18	44,54	50,08	45,1	49,41
26. Gunung Sitoli	x	x	x	x	x	x
<b>Sumatera Utara</b>	<b>41,54</b>	<b>35,53</b>	<b>34,60</b>	<b>36,44</b>	<b>36,96</b>	<b>42,60</b>

Sumber/Source : BPS Provinsi Sumatera Utara / BPS - Statistics of Sumatera Utara Province

**TABEL**  
**TABLE** 3.3.

**TINGKAT PENGHUNIAN TEMPAT TIDUR HOTEL DAN AKOMODASI LAINNYA  
MENURUT KABUPATEN/KOTA DAN KLASIFIKASI DI SUMATERA UTARA (%), 2010  
BED OCCUPANCY RATE OF HOTELS AND OTHER ACCOMODATIONS BY  
REGENCY/CITY AND CLASSIFICATION IN SUMATERA UTARA (%), 2010**

<b>Kabupaten/Kota</b> <i>Regency/City</i>	<b>Bintang 1</b> <i>1 Star</i>	<b>Bintang 2</b> <i>2 Star</i>	<b>Bintang 3</b> <i>3 Star</i>	<b>Bintang 4</b> <i>4 Star</i>	<b>Bintang 5</b> <i>5 Star</i>
(1)	(2)	(3)	(4)	(5)	(6)
<b>Kabupaten/Regency</b>					
1. Nias	-	-	-	-	-
2. Mandailing Natal	-	-	-	-	-
3. Tapanuli Selatan	-	25,17	-	-	-
4. Tapanuli Tengah	-	-	42,28	-	-
5. Tapanuli Utara	57,38	-	11,73	-	-
6. Toba Samosir	-	-	-	-	-
7. Labuhan Batu	61,04	-	-	-	-
8. Asahan	-	-	-	-	-
9. Simalungun	25,34	26,77	53,02	35,28	-
10. Dairi	-	-	-	-	-
11. Karo	25,84	17,29	-	22,05	-
12. Deli Serdang	-	-	-	-	-
13. Langkat	-	-	-	-	-
14. Nias Selatan	-	-	-	-	-
15. Humbang Hasundutan	-	-	-	-	-
16. Pakpak Bharat	-	-	-	-	-
17. Samosir	7,13	26,48	-	-	-
18. Serdang Bedagai	-	-	-	-	-
19. Batubara	-	-	-	-	-
20. Padang Lawas Utara	-	-	-	-	-
21. Padang Lawas	-	-	-	-	-
22. Labuhan Batu Selatan	x	x	x	x	x
23. Labuhan Batu Utara	x	x	x	x	x
24. Nias Utara	x	x	x	x	x
25. Nias Barat	x	x	x	x	x
<b>Kota/City</b>					
19. Sibolga	40,3	21,01	-	-	-
20. Tanjung Balai	-	-	-	-	-
21. Pematang Siantar	-	54,05	74,09	-	-
22. Tebing Tinggi	-	-	-	-	-
23. Medan	34,36	28,32	54,56	50,56	58,48
24. Binjai	-	-	-	-	-
25. Padang Sidempuan	-	45,47	-	-	-
26. Gunung Sitoli	x	x	x	x	x
<b>Sumatera Utara</b>	<b>30,22</b>	<b>26,71</b>	<b>53,83</b>	<b>41,91</b>	<b>58,48</b>

Sumber/Source : BPS Provinsi Sumatera Utara / BPS - Statistics of Sumatera Utara Province

**TABEL 3.3. LANJUTAN**  
**TABLE 3.3. CONTINUED**

<b>Kabupaten/Kota</b> <i>Regency/City</i>	<b>Seluruh Kelas Hotel</b> <i>All Clases</i>	<b>Seluruh Kelompok Kamar</b> <i>All Groups</i>	<b>Rata-Rata</b> <i>Average</i>
(1)	(7)	(8)	(9)
<b>Kabupaten/Regency</b>			
1. Nias	-	19,44	19,44
2. Mandailing Natal	-	12,65	12,65
3. Tapanuli Selatan	25,17	-	25,17
4. Tapanuli Tengah	42,28	43,01	42,54
5. Tapanuli Utara	40,22	16,85	23,86
6. Toba Samosir	-	21,41	21,41
7. Labuhan Batu	61,04	28,48	35,55
8. Asahan	-	52,94	52,94
9. Simalungun	32,12	9,16	25,98
10. Dairi	-	48,81	48,81
11. Karo	22,12	19,62	21,52
12. Deli Serdang	-	58,77	58,77
13. Langkat <sup>1)</sup>	-	9,71	9,71
14. Nias Selatan	-	15,11	15,11
15. Humbang Hasundutan	-	12,04	12,04
16. Pakpak Bharat	-	1,10	1,10
17. Samosir	18,22	12,84	14,86
18. Serdang Bedagai	-	33,14	33,14
19. Batubara	-	41,96	41,96
20. Padang Lawas Utara	-	79,35	79,35
21. Padang Lawas	-	50,27	50,27
22. Labuhan Batu Selatan	x	x	x
23. Labuhan Batu Utara	x	x	x
24. Nias Utara	x	x	x
25. Nias Barat	x	x	x
<b>Kota/City</b>			
19. Sibolga	22,79	31,95	27,47
20. Tanjung Balai	-	65,44	65,44
21. Pematang Siantar	69,33	63,83	66,04
22. Tebing Tinggi	-	64,32	64,32
23. Medan	49,31	50,43	49,62
24. Binjai	-	40,13	40,13
25. Padang Sidempuan	45,47	48,28	47,95
26. Gunung Sitoli	x	x	x
<b>Sumatera Utara</b>	<b>40,33</b>	<b>35,98</b>	<b>38,24</b>

Sumber/Source : BPS Provinsi Sumatera Utara / BPS - Statistics of Sumatera Utara Province

**TABEL 4.1.** RATA-RATA TAMU PER KAMAR HOTEL DAN AKOMODASI LAINNYA MENURUT KLASIFIKASI DI SUMATERA UTARA (ORANG), 2006-2010  
**TABLE** AVERAGE GUEST PER ROOM OF HOTELS AND OTHER ACCOMODATIONS BY CLASSIFICATION IN SUMATERA UTARA (PERSON), 2006-2010

Tahun Year	Bintang 1 1 Star	Bintang 2 2 Star	Bintang 3 3 Star	Bintang 4 4 Star	Bintang 5 5 Star
(1)	(2)	(3)	(4)	(5)	(6)
2006	1,76	2,01	1,97	1,73	1,57
2007	1,75	1,86	1,73	1,64	1,67
2008	2,00	1,87	1,55	1,67	1,94
2009	1,90	1,95	1,77	1,53	1,70
2010	1,83	1,95	1,71	1,41	1,77
<b>Januari</b> January	1,84	2,12	2,07	1,30	1,85
<b>Februari</b> February	1,72	2,08	1,94	1,35	1,74
<b>Maret</b> March	1,85	1,85	1,65	1,33	2,12
<b>April</b> April	2,03	1,82	1,58	1,65	2,13
<b>Mei</b> May	1,90	2,02	1,52	1,60	1,31
<b>Juni</b> June	2,00	1,81	1,64	1,40	1,72
<b>Juli</b> July	1,87	1,92	1,55	1,42	1,94
<b>Agustus</b> August	2,05	1,97	1,65	1,33	1,75
<b>September</b> September	1,78	2,18	1,55	1,40	1,52
<b>Oktober</b> October	1,76	1,97	1,67	1,28	1,46
<b>November</b> November	1,48	1,95	1,74	1,40	2,01
<b>Desember</b> December	1,79	1,77	2,15	1,56	2,00

Sumber: BPS Provinsi Sumatera Utara  
 Source: BPS - Statistics of Sumatera Utara Province

**TABEL 4.1. LANJUTAN**  
**TABLE 4.1. CONTINUED**

<b>Tahun</b> <i>Year</i>	<b>Seluruh Kelas Hotel</b> <i>All Clases</i>	<b>Seluruh Kelompok Kamar</b> <i>All Groups</i>	<b>Rata-Rata</b> <i>Average</i>
(1)	(7)	(8)	(9)
2006	1,81	1,77	1,79
2007	1,72	1,68	1,7
2008	1,74	1,8	1,77
2009	1,72	1,76	1,74
2010	1,63	1,67	1,65
<b>Januari</b> <i>January</i>	1,66	1,73	1,69
<b>Februari</b> <i>February</i>	1,65	1,72	1,68
<b>Maret</b> <i>March</i>	1,61	1,64	1,62
<b>April</b> <i>April</i>	1,76	1,69	1,73
<b>Mei</b> <i>May</i>	1,63	1,66	1,64
<b>Juni</b> <i>June</i>	1,61	1,67	1,64
<b>Juli</b> <i>July</i>	1,61	1,63	1,62
<b>Agustus</b> <i>August</i>	1,58	1,66	1,61
<b>September</b> <i>September</i>	1,59	1,69	1,64
<b>Oktober</b> <i>October</i>	1,51	1,65	1,57
<b>November</b> <i>November</i>	1,59	1,59	1,59
<b>Desember</b> <i>December</i>	1,83	1,71	1,78

TABEL  
TABLE

4.2.

**RATA-RATA TAMU PER KAMAR HOTEL DAN AKOMODASI LAINNYA MENURUT  
KABUPATEN/KOTA DI SUMATERA UTARA (ORANG), 2006-2010**  
*AVERAGE GUEST PER ROOM OF HOTELS AND OTHER ACCOMODATIONS BY  
REGENCY/CITY IN SUMATERA UTARA (PERSON), 2006-2010*

Kabupaten/Kota <i>Regency/City</i>	2006	2007	2008	2009	2010
(1)	(2)	(3)	(4)	(5)	(6)
<b>Kabupaten/Regency</b>					
1. Nias	1,84	1,84	1,50	1,75	1,56
2. Mandailing Natal	1,11	1,11	1,05	1,44	1,66
3. Tapanuli Selatan	2,07	2,07	1,79	1,72	2,00
4. Tapanuli Tengah	2,39	2,39	2,24	2,14	1,95
5. Tapanuli Utara	1,97	1,97	2,01	1,96	1,99
6. Toba Samosir	1,93	1,93	1,74	1,70	1,67
7. Labuhan Batu	1,67	1,67	1,74	1,86	1,66
8. Asahan	1,65	1,65	1,76	1,89	1,67
9. Simalungun	2,00	2,00	2,13	2,14	2,19
10. Dairi	1,49	1,49	1,99	1,83	1,65
11. Karo	1,95	1,95	2,07	1,98	1,62
12. Deli Serdang	1,40	1,40	1,62	1,53	1,16
13. Langkat	1,79	1,79	1,88	1,04	1,03
14. Nias Selatan	1,88	1,88	1,87	1,56	1,79
15. Humbang Hasundutan	1,00	1,00	1,07	1,10	0,99
16. Pakpak Bharat	-	-		1,97	1,48
17. Samosir	1,66	1,66	1,83	1,79	1,87
18. Serdang Bedagai	2,17	2,17	1,01	1,00	0,99
19. Batubara	x	x	x	x	1,01
20. Padang Lawas Utara	x	x	x	x	1,78
21. Padang Lawas	x	x	x	x	1,96
22. Labuhan Batu Selatan	x	x	x	x	x
23. Labuhan Batu Utara	x	x	x	x	x
24. Nias Utara	x	x	x	x	x
25. Nias Barat	x	x	x	x	x
<b>Kota/City</b>					
19. Sibolga	1,64	1,64	1,74	1,81	1,86
20. Tanjung Balai	1,95	1,95	2,02	2,16	2,11
21. Pematang Siantar	1,97	1,97	1,98	1,95	1,83
22. Tebing Tinggi	2,02	2,02	1,84	1,98	1,98
23. Medan	1,62	1,62	1,66	1,62	1,59
24. Binjai	1,97	1,97	2,27	2,30	1,94
25. Padang Sidempuan	2,02	2,02	1,97	1,90	2,04
26. Gunung Sitoli	x	x	x	x	x
<b>Sumatera Utara</b>	<b>1,79</b>	<b>1,70</b>	<b>1,77</b>	<b>1,74</b>	<b>1,65</b>

Sumber/Source : BPS Provinsi Sumatera Utara / BPS - Statistics of Sumatera Utara Province

**TABEL 4.2. LANJUTAN**  
**TABLE 4.2. CONTINUED**

<b>Kabupaten/Kota</b> <i>Regency/City</i>	<b>Januari</b> <i>January</i>	<b>Februari</b> <i>February</i>	<b>Maret</b> <i>March</i>	<b>April</b> <i>April</i>	<b>Mei</b> <i>May</i>	<b>Juni</b> <i>June</i>
(1)	(7)	(8)	(9)	(10)	(11)	(12)
<b>Kabupaten/Regency</b>						
1. Nias	-	1,90	2,27	1,50	1,75	1,48
2. Mandailing Natal	1,56	1,53	1,56	1,57	1,74	1,51
3. Tapanuli Selatan	2,03	2,11	1,98	1,97	2,03	1,99
4. Tapanuli Tengah	2,26	3,01	2,00	2,09	1,66	2,39
5. Tapanuli Utara	2,35	1,99	2,00	2,1	1,97	1,98
6. Toba Samosir	1,74	1,66	1,86	1,82	1,77	1,62
7. Labuhan Batu	1,71	1,55	1,66	1,84	1,49	1,92
8. Asahan	2,62	1,62	1,53	1,62	1,68	1,35
9. Simalungun	2,04	2,29	2,15	2,32	2,46	2,10
10. Dairi	1,74	1,61	1,48	1,64	1,26	1,65
11. Karo	1,70	1,85	1,69	1,65	1,56	1,52
12. Deli Serdang	1,24	1,21	1,17	1,16	1,25	1,18
13. Langkat	1,00	1,04	1,00	1,00	1,02	1,00
14. Nias Selatan	1,66	1,79	2,09	1,73	1,94	1,54
15. Humbang Hasundutan	1,00	1,00	1,00	1,00	1,00	1,00
16. Pakpak Bharat	1,00	-	-	1,85	1,17	1,25
17. Samosir	1,87	1,63	1,88	2,07	1,84	1,82
18. Serdang Bedagai	1,00	1,00	-	-	-	1,00
19. Batubara	1,00	1,00	1,00	1,00	1,00	1,00
20. Padang Lawas Utara	1,97	2,36	1,66	1,86	1,83	1,84
21. Padang Lawas	2,00	2,00	2,00	1,99	2,00	1,92
22. Labuhan Batu Selatan	x	x	x	x	x	x
23. Labuhan Batu Utara	x	x	x	x	x	x
24. Nias Utara	x	x	x	x	x	x
25. Nias Barat	x	x	x	x	x	x
<b>Kota/City</b>						
19. Sibolga	1,72	1,69	1,96	1,94	1,76	1,72
20. Tanjung Balai	2,68	2,25	1,98	1,97	2,05	2,02
21. Pematang Siantar	2,05	1,95	1,80	1,87	1,76	1,82
22. Tebing Tinggi	2,02	2,00	2,32	2,01	2,37	2,34
23. Medan	1,59	1,59	1,56	1,68	1,57	1,58
24. Binjai	2,01	1,93	1,73	1,79	1,79	2,14
25. Padang Sidempuan	2,12	2,28	2,06	2,01	2,10	1,91
26. Gunung Sitoli	x	x	x	x	x	x
<b>Sumatera Utara</b>	<b>1,69</b>	<b>1,68</b>	<b>1,62</b>	<b>1,73</b>	<b>1,64</b>	<b>1,64</b>

Sumber/Source : BPS Provinsi Sumatera Utara / BPS - Statistics of Sumatera Utara Province



**TABEL 4.2. LANJUTAN**  
**TABLE 4.2. CONTINUED**

<b>Kabupaten/Kota</b> <i>Regency/City</i>	<b>Juli</b> <i>July</i>	<b>Agustus</b> <i>August</i>	<b>September</b> <i>September</i>	<b>Oktober</b> <i>October</i>	<b>November</b> <i>November</i>	<b>Desember</b> <i>December</i>
(1)	(13)	(14)	(15)	(16)	(17)	(18)
<b>Kabupaten/Regency</b>						
1. Nias	1,27	1,5	1,27	1,23	1,44	-
2. Mandailing Natal	1,71	1,75	1,85	2,03	1,67	1,65
3. Tapanuli Selatan	1,94	2,04	1,99	1,88	2,25	1,89
4. Tapanuli Tengah	1,01	2,21	1,97	1,83	1,97	2,23
5. Tapanuli Utara	1,90	2,06	1,88	1,99	1,92	1,78
6. Toba Samosir	1,41	2,04	1,52	1,54	-	1,58
7. Labuhan Batu	1,88	1,57	1,43	1,63	1,53	2,07
8. Asahan	1,25	1,63	1,62	1,96	1,65	1,78
9. Simalungun	2,13	2,21	2,22	2,03	2,12	2,32
10. Dairi	1,69	1,78	1,87	2,02	1,83	-
11. Karo	1,56	1,72	2,02	1,25	1,47	1,76
12. Deli Serdang	1,21	1,12	1,12	1,08	1,05	1,11
13. Langkat	1,00	1,19	1,00	1,00	1,00	1,00
14. Nias Selatan	1,60	1,76	1,84	1,76	1,83	1,90
15. Humbang Hasundutan	0,89	1,00	1,00	1,00	1,00	-
16. Pakpak Bharat	1,00	1,14	1,33	1,00	1,83	1,91
17. Samosir	1,75	1,97	1,91	1,96	1,98	1,83
18. Serdang Bedagai	1,00	1,00	0,9	1,00	1,00	1,00
19. Batubara	1,00	1,25	1,00	1,00	1,00	1,00
20. Padang Lawas Utara	1,54	1,67	1,76	1,66	1,67	1,80
21. Padang Lawas	1,86	1,77	2,45	1,75	2,03	1,94
22. Labuhan Batu Selatan	x	x	x	x	x	x
23. Labuhan Batu Utara	x	x	x	x	x	x
24. Nias Utara	x	x	x	x	x	x
25. Nias Barat	x	x	x	x	x	x
<b>Kota/City</b>						
19. Sibolga	1,91	1,60	2,01	1,88	1,89	2,22
20. Tanjung Balai	2,03	2,01	2,35	1,85	1,85	-
21. Pematang Siantar	1,71	1,82	1,83	1,67	1,79	1,90
22. Tebing Tinggi	2,23	1,97	1,96	1,56	1,55	1,83
23. Medan	1,60	1,52	1,54	1,51	1,56	1,78
24. Binjai	2,06	1,95	1,97	1,89	1,95	2,05
25. Padang Sidempuan	1,87	2,05	2,02	2,20	1,93	1,96
26. Gunung Sitoli	x	x	x	x	x	x
<b>Sumatera Utara</b>	<b>1,62</b>	<b>1,61</b>	<b>1,64</b>	<b>1,57</b>	<b>1,59</b>	<b>1,78</b>

Sumber/Source : BPS Provinsi Sumatera Utara / BPS - Statistics of Sumatera Utara Province

**TABEL**  
**TABLE** 4.3.

**RATA-RATA TAMU PER KAMAR HOTEL DAN AKOMODASI LAINNYA MENURUT**  
**KABUPATEN/KOTA DAN KLASIFIKASI DI SUMATERA UTARA (ORANG), 2010**  
**AVERAGE GUEST PER ROOM OF HOTELS AND OTHER ACCOMODATIONS BY**  
**REGENCY/CITY AND CLASSIFICATION IN SUMATERA UTARA (PERSON), 2010**

<b>Kabupaten/Kota</b> <i>Regency/City</i>	<b>Bintang 1</b> <i>1 Star</i>	<b>Bintang 2</b> <i>2 Star</i>	<b>Bintang 3</b> <i>3 Star</i>	<b>Bintang 4</b> <i>4 Star</i>	<b>Bintang 5</b> <i>5 Star</i>
(1)	(2)	(3)	(4)	(5)	(6)
<b>Kabupaten/Regency</b>					
1. Nias	-	-	-	-	-
2. Mandailing Natal	-	-	-	-	-
3. Tapanuli Selatan	-	2,00	-	-	-
4. Tapanuli Tengah	-	-	1,89	-	-
5. Tapanuli Utara	2,06	-	1,27	-	-
6. Toba Samosir	-	-	-	-	-
7. Labuhan Batu	2,32	-	-	-	-
8. Asahan	-	-	-	-	-
9. Simalungun	2,21	2,04	2,26	2,43	-
10. Dairi	-	-	-	-	-
11. Karo	1,40	2,21	-	1,54	-
12. Deli Serdang	-	-	-	-	-
13. Langkat	-	-	-	-	-
14. Nias Selatan	-	-	-	-	-
15. Humbang Hasundutan	-	-	-	-	-
16. Pakpak Bharat	-	-	-	-	-
17. Samosir	2,18	2,18	-	-	-
18. Serdang Bedagai	-	-	-	-	-
19. Batubara	-	-	-	-	-
20. Padang Lawas Utara	-	-	-	-	-
21. Padang Lawas	-	-	-	-	-
22. Labuhan Batu Selatan	x	x	x	x	x
23. Labuhan Batu Utara	x	x	x	x	x
24. Nias Utara	x	x	x	x	x
25. Nias Barat	x	x	x	x	x
<b>Kota/City</b>					
19. Sibolga	1,81	2,35	-	-	-
20. Tanjung Balai	-	-	-	-	-
21. Pematang Siantar	-	1,85	1,85	-	-
22. Tebing Tinggi	-	-	-	-	-
23. Medan	1,71	1,26	1,60	1,34	1,77
24. Binjai	-	-	-	-	-
25. Padang Sidempuan	-	1,92	-	-	-
26. Gunung Sitoli	x	x	x	x	x
<b>Sumatera Utara</b>	<b>1,83</b>	<b>1,95</b>	<b>1,71</b>	<b>1,41</b>	<b>1,77</b>

Sumber/Source : BPS Provinsi Sumatera Utara / BPS - Statistics of Sumatera Utara Province

**TABEL 4.3. LANJUTAN**  
**TABLE CONTINUED**

<b>Kabupaten/Kota</b> <i>Regency/City</i>	<b>Seluruh Kelas Hotel</b> <i>All Clases</i>	<b>Seluruh Kelompok Kamar</b> <i>All Groups</i>	<b>Rata-Rata</b> <i>Average</i>
(1)	(7)	(8)	(9)
<b>Kabupaten/Regency</b>			
1. Nias	-	1,56	1,56
2. Mandailing Natal	-	1,66	1,66
3. Tapanuli Selatan	2,00	-	2,00
4. Tapanuli Tengah	1,89	2,06	1,95
5. Tapanuli Utara	1,93	2,07	1,99
6. Toba Samosir	-	1,67	1,67
7. Labuhan Batu	2,32	1,42	1,66
8. Asahan	-	1,67	1,67
9. Simalungun	2,20	2,11	2,19
10. Dairi	-	1,65	1,65
11. Karo	1,56	1,89	1,62
12. Deli Serdang	-	1,16	1,16
13. Langkat	-	1,03	1,03
14. Nias Selatan	-	1,79	1,79
15. Humbang Hasundutan	-	0,99	0,99
16. Pakpak Bharat	-	1,48	1,48
17. Samosir	2,18	1,67	1,87
18. Serdang Bedagai	-	0,99	0,99
19. Batubara	-	1,01	1,01
20. Padang Lawas Utara	-	1,78	1,78
21. Padang Lawas	-	1,96	1,96
22. Labuhan Batu Selatan	x	x	x
23. Labuhan Batu Utara	x	x	x
24. Nias Utara	x	x	x
25. Nias Barat	x	x	x
<b>Kota/City</b>			
19. Sibolga	2,24	1,66	1,86
20. Tanjung Balai	-	2,11	2,11
21. Pematang Siantar	1,85	1,81	1,83
22. Tebing Tinggi	-	1,98	1,98
23. Medan	1,51	1,83	1,59
24. Binjai	-	1,94	1,94
25. Padang Sidempuan	1,92	2,06	2,04
26. Gunung Sitoli	x	x	x
<b>Sumatera Utara</b>	<b>1,63</b>	<b>1,67</b>	<b>1,65</b>

**TABEL 5.1.** RATA-RATA LAMA INAP TAMU HOTEL DAN AKOMODASI LAINNYA MENURUT KLASIFIKASI DI SUMATERA UTARA (HARI), 2006-2010  
**TABLE** 5.1. AVERAGE LENGTH OF STAY OF GUESTS OF HOTELS AND OTHER ACCOMODATIONS BY CLASSIFICATION IN SUMATERA UTARA (DAY), 2006-2010

Tahun Year	Bintang 1 1 Star	Bintang 2 2 Star	Bintang 3 3 Star	Bintang 4 4 Star	Bintang 5 5 Star
(1)	(2)	(3)	(4)	(5)	(6)
2006	1,27	1,30	1,70	1,73	1,23
2007	1,20	1,28	1,37	1,64	1,26
2008	1,12	1,25	1,44	1,70	1,51
2009	1,18	1,30	1,53	1,68	1,63
2010	1,23	1,39	1,43	1,59	1,45
<b>Januari</b> <i>January</i>	1,07	1,31	1,39	1,47	1,35
<b>Februari</b> <i>February</i>	1,09	1,41	1,67	1,6	1,61
<b>Maret</b> <i>March</i>	1,11	1,39	1,52	1,78	1,43
<b>April</b> <i>April</i>	1,23	1,47	1,40	1,52	1,22
<b>Mei</b> <i>May</i>	1,24	1,44	1,27	1,54	1,38
<b>Juni</b> <i>June</i>	1,44	1,32	1,31	1,60	1,36
<b>Juli</b> <i>July</i>	1,32	1,31	1,43	1,49	1,23
<b>Agustus</b> <i>August</i>	1,43	1,38	1,56	1,71	1,51
<b>September</b> <i>September</i>	1,23	1,34	1,29	1,76	1,53
<b>Oktober</b> <i>October</i>	1,16	1,46	1,38	1,56	1,54
<b>November</b> <i>November</i>	1,28	1,45	1,41	1,69	1,39
<b>Desember</b> <i>December</i>	1,13	1,51	1,48	1,45	1,67

Sumber: BPS Provinsi Sumatera Utara  
 Source: BPS - Statistics of Sumatera Utara Province

**TABEL 5.1. LANJUTAN**  
**TABLE 5.1. CONTINUED**

<b>Tahun</b> <i>Year</i>	<b>Seluruh Kelas Hotel</b> <i>All Clases</i>	<b>Seluruh Kelompok Kamar</b> <i>All Groups</i>	<b>Rata-Rata</b> <i>Average</i>
(1)	(7)	(8)	(9)
2006	1,53	1,46	1,50
2007	1,39	1,40	1,39
2008	1,43	1,34	1,39
2009	1,49	1,32	1,41
2010	1,44	1,34	1,39
<b>Januari</b> <i>January</i>	1,35	1,34	1,34
<b>Februari</b> <i>February</i>	1,51	1,31	1,42
<b>Maret</b> <i>March</i>	1,49	1,34	1,41
<b>April</b> <i>April</i>	1,39	1,34	1,37
<b>Mei</b> <i>May</i>	1,40	1,34	1,37
<b>Juni</b> <i>June</i>	1,45	1,27	1,37
<b>Juli</b> <i>July</i>	1,40	1,31	1,36
<b>Agustus</b> <i>August</i>	1,57	1,43	1,50
<b>September</b> <i>September</i>	1,45	1,32	1,39
<b>Oktober</b> <i>October</i>	1,43	1,38	1,41
<b>November</b> <i>November</i>	1,48	1,35	1,42
<b>Desember</b> <i>December</i>	1,45	1,34	1,40

**TABEL 5.2. RATA-RATA LAMA INAP TAMU MANCANEgara HOTEL DAN AKOMODASI LAINNYA MENURUT KLASIFIKASI DI SUMATERA UTARA (HARI), 2006-2010**  
**TABLE 5.2. AVERAGE LENGTH OF STAY OF FOREIGN GUESTS OF HOTELS AND OTHER ACCOMODATIONS BY CLASSIFICATION IN SUMATERA UTARA (DAY), 2006-2010**

Tahun Year	Bintang 1 1 Star	Bintang 2 2 Star	Bintang 3 3 Star	Bintang 4 4 Star	Bintang 5 5 Star
(1)	(2)	(3)	(4)	(5)	(6)
2006	1,12	1,45	2,25	2,21	1,26
2007	1,17	1,57	1,77	2,09	1,61
2008	1,08	1,61	2,11	2,02	1,83
2009	1,20	1,69	2,08	1,93	2,11
2010	1,28	1,70	2,15	1,90	1,79
<b>Januari</b> <i>January</i>	1,00	2,58	1,52	2,05	1,56
<b>Februari</b> <i>February</i>	1,04	1,98	2,23	1,65	2,07
<b>Maret</b> <i>March</i>	1,02	1,73	1,57	2,83	1,45
<b>April</b> <i>April</i>	1,46	1,93	1,50	1,67	1,36
<b>Mei</b> <i>May</i>	1,19	2,37	1,42	2,06	1,90
<b>Juni</b> <i>June</i>	1,45	1,61	1,56	1,62	1,45
<b>Juli</b> <i>July</i>	1,20	1,23	1,92	1,67	1,39
<b>Agustus</b> <i>August</i>	2,02	1,74	2,6	1,87	1,53
<b>September</b> <i>September</i>	1,23	1,58	2,14	2,12	2,14
<b>Oktober</b> <i>October</i>	1,43	1,54	2,76	1,63	2,5
<b>November</b> <i>November</i>	1,21	1,64	1,91	2,05	1,46
<b>Desember</b> <i>December</i>	1,11	1,44	4,37	1,75	2,17

Sumber: BPS Provinsi Sumatera Utara  
 Source: BPS - Statistics of Sumatera Utara Province

**TABEL 5.2. LANJUTAN**  
**TABLE 5.2. CONTINUED**

<b>Tahun</b> <i>Year</i>	<b>Seluruh Kelas Hotel</b> <i>All Clases</i>	<b>Seluruh Kelompok Kamar</b> <i>All Groups</i>	<b>Rata-Rata</b> <i>Average</i>
(1)	(7)	(8)	(9)
2006	1,76	2,13	1,81
2007	1,71	2,00	1,76
2008	1,76	1,86	1,77
2009	1,79	1,94	1,81
2010	1,73	2,49	1,78
<b>Januari</b> <i>January</i>	1,72	2,03	1,74
<b>Februari</b> <i>February</i>	1,78	2,36	1,81
<b>Maret</b> <i>March</i>	1,84	2,13	1,86
<b>April</b> <i>April</i>	1,57	2,68	1,64
<b>Mei</b> <i>May</i>	1,80	2,20	1,82
<b>Juni</b> <i>June</i>	1,54	2,41	1,59
<b>Juli</b> <i>July</i>	1,45	2,69	1,55
<b>Agustus</b> <i>August</i>	1,90	3,38	2,01
<b>September</b> <i>September</i>	1,83	3,01	1,93
<b>Oktober</b> <i>October</i>	1,90	2,24	1,93
<b>November</b> <i>November</i>	1,66	1,99	1,68
<b>Desember</b> <i>December</i>	1,93	2,57	1,98

**TABEL 5.3. RATA-RATA LAMA INAP TAMU NUSANTARA HOTEL DAN AKOMODASI LAINNYA MENURUT KLASIFIKASI DI SUMATERA UTARA (HARI), 2005-2009**  
**TABLE 5.3. AVERAGE LENGTH OF STAY OF DOMESTIC GUESTS OF HOTELS AND OTHER ACCOMODATIONS BY CLASSIFICATION IN SUMATERA UTARA (DAY), 2005-2009**

Tahun Year	Bintang 1 1 Star	Bintang 2 2 Star	Bintang 3 3 Star	Bintang 4 4 Star	Bintang 5 5 Star
(1)	(2)	(3)	(4)	(5)	(6)
2006	1,30	1,29	1,64	1,64	1,22
2007	1,21	1,25	1,33	1,55	1,16
2008	1,12	1,21	1,40	1,63	1,47
2009	1,18	1,26	1,49	1,62	1,56
2010	1,22	1,35	1,39	1,54	1,38
<b>Januari</b> <i>January</i>	1,08	1,22	1,38	1,39	1,31
<b>Februari</b> <i>February</i>	1,10	1,36	1,62	1,59	1,50
<b>Maret</b> <i>March</i>	1,13	1,34	1,52	1,61	1,42
<b>April</b> <i>April</i>	1,18	1,43	1,39	1,49	1,19
<b>Mei</b> <i>May</i>	1,25	1,33	1,26	1,46	1,27
<b>Juni</b> <i>June</i>	1,43	1,28	1,30	1,60	1,34
<b>Juli</b> <i>July</i>	1,35	1,32	1,41	1,47	1,20
<b>Agustus</b> <i>August</i>	1,32	1,30	1,50	1,68	1,50
<b>September</b> <i>September</i>	1,23	1,31	1,26	1,71	1,40
<b>Oktober</b> <i>October</i>	1,13	1,45	1,32	1,55	1,34
<b>November</b> <i>November</i>	1,3	1,42	1,39	1,63	1,37
<b>Desember</b> <i>December</i>	1,13	1,52	1,31	1,41	1,58

Sumber: BPS Provinsi Sumatera Utara  
 Source: BPS - Statistics of Sumatera Utara Province



**TABEL 5.3. LANJUTAN**  
**TABLE 5.3. CONTINUED**

<b>Tahun</b> <i>Year</i>	<b>Seluruh Kelas Hotel</b> <i>All Clases</i>	<b>Seluruh Kelompok Kamar</b> <i>All Groups</i>	<b>Rata-Rata</b> <i>Average</i>
(1)	(7)	(8)	(9)
2006	1,49	1,44	1,46
2007	1,34	1,38	1,36
2008	1,38	1,33	1,35
2009	1,44	1,31	1,37
2010	1,40	1,33	1,36
<b>Januari</b> <i>January</i>	1,30	1,33	1,32
<b>Februari</b> <i>February</i>	1,48	1,31	1,39
<b>Maret</b> <i>March</i>	1,44	1,33	1,38
<b>April</b> <i>April</i>	1,37	1,33	1,35
<b>Mei</b> <i>May</i>	1,34	1,33	1,33
<b>Juni</b> <i>June</i>	1,44	1,26	1,35
<b>Juli</b> <i>July</i>	1,39	1,29	1,34
<b>Agustus</b> <i>August</i>	1,52	1,40	1,46
<b>September</b> <i>September</i>	1,40	1,31	1,35
<b>Oktober</b> <i>October</i>	1,38	1,37	1,37
<b>November</b> <i>November</i>	1,45	1,34	1,4
<b>Desember</b> <i>December</i>	1,38	1,32	1,35

**TABEL 5.4. RATA-RATA LAMA INAP TAMU HOTEL DAN AKOMODASI LAINNYA MENURUT KABUPATEN/KOTA DI SUMATERA UTARA (HARI), 2006-2010**  
**TABLE 5.4. AVERAGE LENGTH OF STAY GUESTS OF HOTELS AND OTHER ACCOMODATIONS BY REGENCY/CITY IN SUMATERA UTARA (DAY), 2006-2010**

Kabupaten/Kota Regency/City	2006	2007	2008	2009	2010
(1)	(2)	(3)	(4)	(5)	(6)
<b>Kabupaten/Regency</b>					
1. Nias	1,94	1,18	1,19	1,69	2,68
2. Mandailing Natal	1,12	1,12	1,20	1,30	1,16
3. Tapanuli Selatan	1,04	1,13	1,04	1,02	1,01
4. Tapanuli Tengah	1,29	1,07	1,11	1,31	1,46
5. Tapanuli Utara	1,51	1,16	1,26	1,26	1,11
6. Toba Samosir	1,27	1,32	1,48	1,36	1,18
7. Labuhan Batu	1,79	1,78	1,62	1,53	1,50
8. Asahan	1,95	1,84	1,61	1,59	1,66
9. Simalungun	1,46	1,31	1,16	1,20	1,21
10. Dairi	2,14	2,51	2,50	2,50	2,54
11. Karo	1,20	1,17	1,07	1,25	1,25
12. Deli Serdang	1,51	1,32	1,42	1,37	1,24
13. Langkat	2,80	2,54	1,40	1,17	1,32
14. Nias Selatan	-	3,22	1,68	3,53	4,15
15. Humbang Hasundutan	-	1,01	1,43	1,18	1,06
16. Pakpak Bharat	-	-	-	5,98	1,39
17. Samosir	1,54	1,54	1,66	1,88	2,02
18. Serdang Bedagai	-	1,20	1,31	1,26	1,19
19. Batubara	x	x	x	x	1,74
20. Padang Lawas Utara	x	x	x	x	1,55
21. Padang Lawas	x	x	x	x	1,01
22. Labuhan Batu Selatan	x	x	x	x	x
23. Labuhan Batu Utara	x	x	x	x	x
24. Nias Utara	x	x	x	x	x
25. Nias Barat	x	x	x	x	x
<b>Kota/City</b>					
19. Sibolga	1,37	1,25	1,27	1,39	1,29
20. Tanjung Balai	1,39	1,34	1,15	1,11	1,05
21. Pematang Siantar	1,31	1,25	1,29	1,36	1,45
22. Tebing Tinggi	1,71	1,79	1,66	1,99	2,00
23. Medan	1,50	1,38	1,45	1,43	1,40
24. Binjai	1,41	1,58	1,35	1,37	1,18
25. Padang Sidempuan	1,90	1,72	1,44	1,33	1,36
26. Gunung Sitoli	x	x	x	x	x
<b>Sumatera Utara</b>	<b>1,50</b>	<b>1,39</b>	<b>1,39</b>	<b>1,41</b>	<b>1,39</b>

Sumber/Source : BPS Provinsi Sumatera Utara / BPS - Statistics of Sumatera Utara Province

**TABEL** 5.4. **LANJUTAN**  
**TABLE** 5.4. **CONTINUED**

<b>Kabupaten/Kota</b> <i>Regency/City</i>	<b>Januari</b> <i>January</i>	<b>Februari</b> <i>February</i>	<b>Maret</b> <i>March</i>	<b>April</b> <i>April</i>	<b>Mei</b> <i>May</i>	<b>Juni</b> <i>June</i>
(1)	(7)	(8)	(9)	(10)	(11)	(12)
<b>Kabupaten/Regency</b>						
1. Nias	-	3,35	3,25	3,06	3,10	2,62
2. Mandailing Natal	1,13	1,08	1,12	1,05	1,29	1,16
3. Tapanuli Selatan	1,00	1,00	1,00	1,00	1,00	1,00
4. Tapanuli Tengah	1,66	1,67	1,20	1,30	1,21	1,41
5. Tapanuli Utara	1,16	1,08	1,17	1,13	1,04	1,13
6. Toba Samosir	1,03	1,03	1,02	1,01	1,52	1,14
7. Labuhan Batu	1,55	1,38	1,46	1,65	1,45	1,58
8. Asahan	1,56	1,66	1,69	1,32	1,76	1,28
9. Simalungun	1,15	1,18	1,16	1,41	1,30	1,25
10. Dairi	2,51	2,22	3,21	2,9	2,54	1,85
11. Karo	1,12	1,15	1,08	1,10	1,21	1,36
12. Deli Serdang	1,24	1,31	1,26	1,24	1,22	1,23
13. Langkat	1,74	1,19	1,13	1,00	1,17	1,08
14. Nias Selatan	2,72	3,13	3,91	3,76	4,84	3,02
15. Humbang Hasundutan	1,20	1,18	1,00	1,00	1,00	1,00
16. Pakpak Bharat	1,00	-	-	1,78	2,70	1,00
17. Samosir	1,60	1,71	1,83	2,39	2,05	1,86
18. Serdang Bedagai	1,13	1,23	-	-	-	1,00
19. Batubara	1,22	2,18	1,00	1,00	1,98	1,95
20. Padang Lawas Utara	1,60	1,48	1,35	1,51	1,53	1,47
21. Padang Lawas	1,00	1,00	1,00	1,00	1,00	1,03
22. Labuhan Batu Selatan	x	x	x	x	x	x
23. Labuhan Batu Utara	x	x	x	x	x	x
24. Nias Utara	x	x	x	x	x	x
25. Nias Barat	x	x	x	x	x	x
<b>Kota/City</b>						
19. Sibolga	1,26	1,26	1,36	1,46	1,34	1,29
20. Tanjung Balai	1,07	1,22	1,00	1,00	1,00	1,00
21. Pematang Siantar	1,44	1,53	1,40	1,50	1,39	1,46
22. Tebing Tinggi	1,82	1,96	1,89	2,10	2,00	1,76
23. Medan	1,35	1,48	1,48	1,32	1,35	1,38
24. Binjai	1,19	1,04	1,05	1,01	1,05	1,09
25. Padang Sidempuan	1,42	1,35	1,35	1,39	1,42	1,34
26. Gunung Sitoli	x	x	x	x	x	x
<b>Sumatera Utara</b>	<b>1,34</b>	<b>1,42</b>	<b>1,41</b>	<b>1,37</b>	<b>1,37</b>	<b>1,34</b>

Sumber/Source : BPS Provinsi Sumatera Utara / BPS - Statistics of Sumatera Utara Province

**TABEL** 5.4. **LANJUTAN**  
**TABLE** 5.4. **CONTINUED**

<b>Kabupaten/Kota</b> <i>Regency/City</i>	<b>Juli</b> <i>July</i>	<b>Agustus</b> <i>August</i>	<b>September</b> <i>September</i>	<b>Oktober</b> <i>October</i>	<b>November</b> <i>November</i>	<b>Desember</b> <i>December</i>
(1)	(13)	(14)	(15)	(16)	(17)	(18)
<b>Kabupaten/Regency</b>						
1. Nias	1,87	1,94	1,67	3,59	3,62	-
2. Mandailing Natal	1,11	1,31	1,22	1,18	1,13	1,15
3. Tapanuli Selatan	1,00	1,00	1,00	1,00	1,25	1,00
4. Tapanuli Tengah	1,19	2,08	1,3	1,58	1,42	1,58
5. Tapanuli Utara	1,07	1,20	1,07	1,11	1,05	1,07
6. Toba Samosir	1,18	1,41	1,23	1,34	-	1,16
7. Labuhan Batu	1,69	1,53	1,45	1,46	1,51	1,18
8. Asahan	1,30	2,11	1,59	2,03	1,74	1,81
9. Simalungun	1,24	1,22	1,16	1,11	1,13	1,25
10. Dairi	2,50	2,62	2,54	2,51	2,37	-
11. Karo	1,20	1,59	1,57	1,26	1,24	1,32
12. Deli Serdang	1,26	1,29	1,23	1,22	1,21	1,17
13. Langkat	2,00	1,89	1,14	1,06	1,12	1,22
14. Nias Selatan	4,23	4,89	4,51	4,5	4,36	4,85
15. Humbang Hasundutan	1,11	1,00	1,00	1,03	1,21	-
16. Pakpak Bharat	1,00	1,00	1,00	1,00	1,00	1,00
17. Samosir	2,20	2,26	2,09	2,29	2,10	1,92
18. Serdang Bedagai	1,04	1,00	1,34	1,26	1,34	1,34
19. Batubara	2,04	4,19	1,97	1,92	1,68	1,59
20. Padang Lawas Utara	1,37	1,66	2,08	1,59	1,38	1,64
21. Padang Lawas	1,00	1,00	1,04	1,00	1,01	1,00
22. Labuhan Batu Selatan	x	x	x	x	x	x
23. Labuhan Batu Utara	x	x	x	x	x	x
24. Nias Utara	x	x	x	x	x	x
25. Nias Barat	x	x	x	x	x	x
<b>Kota/City</b>						
19. Sibolga	1,28	1,35	1,24	1,32	1,19	1,22
20. Tanjung Balai	1,01	1,00	1,20	1,02	1,00	-
21. Pematang Siantar	1,43	1,45	1,55	1,35	1,50	1,44
22. Tebing Tinggi	2,25	2,33	1,92	2,12	1,81	2,03
23. Medan	1,36	1,45	1,37	1,41	1,46	1,41
24. Binjai	1,02	1,60	1,01	1,01	1,11	1,85
25. Padang Sidempuan	1,28	1,54	1,22	1,35	1,31	1,47
	x	x	x	x	x	x
<b>Sumatera Utara</b>	<b>1,28</b>	<b>1,54</b>	<b>1,22</b>	<b>1,35</b>	<b>1,31</b>	<b>1,47</b>

Sumber/Source : BPS Provinsi Sumatera Utara / BPS - Statistics of Sumatera Utara Province

**TABEL 5.5. RATA-RATA LAMA INAP TAMU MANCANEGERA HOTEL DAN AKOMODASI LAINNYA MENURUT KABUPATEN/KOTA DI SUMATERA UTARA (HARI), 2006-2010**  
**TABLE 5.5. AVERAGE LENGTH OF STAY OF FOREIGN GUESTS OF HOTELS AND OTHER ACCOMODATIONS BY REGENCY/CITY IN SUMATERA UTARA (DAY), 2006-2010**

Kabupaten/Kota Regency/City	2006	2007	2008	2009	2010
(1)	(2)	(3)	(4)	(5)	(6)
<b>Kabupaten/Regency</b>					
1. Nias	2,85	1,08	1,33	-	-
2. Mandailing Natal	1,04	1,02	1,00	1,00	2,80
3. Tapanuli Selatan	1,00	1,32	1,03	1,05	1,02
4. Tapanuli Tengah	-	-	1,30	4,60	16,86
5. Tapanuli Utara	32,5	1,00	2,35	1,21	1,04
6. Toba Samosir	1,11	1,37	-	-	-
7. Labuhan Batu	1,00	1,00	1,00	1,06	1,00
8. Asahan	1,59	1,56	-	18,38	9,80
9. Simalungun	2,18	1,38	1,38	1,20	1,24
10. Dairi	1,72	6,80	5,75	1,38	-
11. Karo	1,25	1,17	1,10	1,32	1,34
12. Deli Serdang	-	-	-	103,00	-
13. Langkat	1,00	2,84	1,59	1,01	2,54
14. Nias Selatan	-	5,93	5,07	10,09	12,29
15. Humbang Hasundutan	-	1,15	-	-	-
16. Pakpak Bharat	-	-	-	-	-
17. Samosir	1,66	1,62	2,01	2,25	2,38
18. Serdang Bedagai	-	-	-	-	-
19. Batubara	x	x	x	x	x
20. Padang Lawas Utara	x	x	x	x	x
21. Padang Lawas	x	x	x	x	x
22. Labuhan Batu Selatan	x	x	x	x	x
23. Labuhan Batu Utara	x	x	x	x	x
24. Nias Utara	x	x	x	x	x
25. Nias Barat	x	x	x	x	x
<b>Kota/City</b>					
19. Sibolga	2,64	3,36	2,24	4,07	3,93
20. Tanjung Balai	1,00	1,00	1,00	1,00	1,00
21. Pematang Siantar	2,18	6,19	2,75	7,15	2,54
22. Tebing Tinggi	-	-	-	-	-
23. Medan	1,95	2,04	2,10	2,08	2,01
24. Binjai	-	-	-	-	1,00
25. Padang Sidempuan	1,29	1,01	1,01	1,52	1,38
26. Gunung Sitoli	x	x	x	x	x
<b>Sumatera Utara</b>	<b>1,81</b>	<b>1,76</b>	<b>1,77</b>	<b>1,81</b>	<b>1,78</b>

Sumber/Source : BPS Provinsi Sumatera Utara / BPS - Statistics of Sumatera Utara Province

**TABEL**            **LANJUTAN**  
**TABLE**        **5.5.**    **CONTINUED**

<b>Kabupaten/Kota</b> <i>Regency/City</i>	<b>Januari</b> <i>January</i>	<b>Februari</b> <i>February</i>	<b>Maret</b> <i>March</i>	<b>April</b> <i>April</i>	<b>Mei</b> <i>May</i>	<b>Juni</b> <i>June</i>
(1)	(7)	(8)	(9)	(10)	(11)	(12)
<b>Kabupaten/Regency</b>						
1. Nias	-	-	-	-	-	-
2. Mandailing Natal	-	1,00	-	-	31,00	1,00
3. Tapanuli Selatan	-	1,00	1,00	1,00	1,00	1,00
4. Tapanuli Tengah	-	-	-	-	-	-
5. Tapanuli Utara	-	1,00	1,00	-	-	1,00
6. Toba Samosir	-	-	-	-	-	-
7. Labuhan Batu	1,00	-	1,00	1,00	-	1,00
8. Asahan	-	-	23,00	-	-	1,00
9. Simalungun	1,08	1,24	1,00	1,56	1,21	1,10
10. Dairi	-	-	-	-	-	-
11. Karo	1,23	1,04	1,17	1,06	1,28	1,46
12. Deli Serdang	-	-	-	-	-	-
13. Langkat	3,04	1,00	1,00	1,00	3,68	1,00
14. Nias Selatan	5,50	8,00	8,00	8,43	24,00	10,25
15. Humbang Hasundutan	-	-	-	-	-	-
16. Pakpak Bharat	-	-	-	-	-	-
17. Samosir	2,29	2,16	2,29	2,57	3,65	3,03
18. Serdang Bedagai	-	-	-	-	-	-
19. Batubara	-	-	-	-	-	-
20. Padang Lawas Utara	-	-	-	-	-	-
21. Padang Lawas	-	-	-	-	-	-
22. Labuhan Batu Selatan	x	x	x	x	x	x
23. Labuhan Batu Utara	x	x	x	x	x	x
24. Nias Utara	x	x	x	x	x	x
25. Nias Barat	x	x	x	x	x	x
<b>Kota/City</b>						
19. Sibolga	2,00	1,00	2,25	1,69	2,37	3,75
20. Tanjung Balai	-	1,00	-	1,00	1,00	1,00
21. Pematang Siantar	1,80	4,64	1,25	3,38	1,86	2,63
22. Tebing Tinggi	-	-	-	-	-	-
23. Medan	1,83	2,17	2,24	1,68	2,06	1,78
24. Binjai	1,00	-	-	-	1,00	1,00
25. Padang Sidempuan	4,68	1,05	1,00	1,82	1,00	1,03
26. Gunung Sitoli	x	x	x	x	x	x
<b>Sumatera Utara</b>	<b>1,74</b>	<b>1,81</b>	<b>1,86</b>	<b>1,64</b>	<b>1,82</b>	<b>1,59</b>

Sumber/Source : BPS Provinsi Sumatera Utara / BPS - Statistics of Sumatera Utara Province

**TABEL** 5.5. **LANJUTAN**  
*TABLE CONTINUED*

<b>Kabupaten/Kota</b> <i>Regency/City</i>	<b>Juli</b> <i>July</i>	<b>Agustus</b> <i>August</i>	<b>September</b> <i>September</i>	<b>Oktober</b> <i>October</i>	<b>November</b> <i>November</i>	<b>Desember</b> <i>December</i>
(1)	(13)	(14)	(15)	(16)	(17)	(18)
<b>Kabupaten/Regency</b>						
1. Nias	-	-	-	-	-	-
2. Mandailing Natal	1,00	-	-	-	-	-
3. Tapanuli Selatan	1,00	1,00	1,00	1,00	1,54	1,00
4. Tapanuli Tengah	-	19,50	-	-	1,00	-
5. Tapanuli Utara	1,00	-	2,00	1,00	-	-
6. Toba Samosir	-	-	-	-	-	-
7. Labuhan Batu	-	-	-	-	-	1,00
8. Asahan	-	-	-	-	-	-
9. Simalungun	1,21	1,50	1,16	1,14	1,19	1,39
10. Dairi	-	-	-	-	-	-
11. Karo	1,36	1,98	1,72	1,48	1,26	1,34
12. Deli Serdang	-	-	-	-	-	-
13. Langkat	4,31	4,96	1,33	1,22	1,33	2,09
14. Nias Selatan	20,50	2,00	11,41	91,00	-	7,00
15. Humbang Hasundutan	-	-	-	-	-	-
16. Pakpak Bharat	-	-	-	-	-	-
17. Samosir	1,97	1,94	2,27	2,64	2,21	2,60
18. Serdang Bedagai	-	-	-	-	-	-
19. Batubara	-	-	-	-	-	-
20. Padang Lawas Utara	-	-	-	-	-	-
21. Padang Lawas	-	-	-	-	-	-
22. Labuhan Batu Selatan	x	x	x	x	x	x
23. Labuhan Batu Utara	x	x	x	x	x	x
24. Nias Utara	x	x	x	x	x	x
25. Nias Barat	x	x	x	x	x	x
<b>Kota/City</b>						
19. Sibolga	2,00	18,68	3,50	1,00	2,00	1,00
20. Tanjung Balai	-	-	-	-	-	-
21. Pematang Siantar	3,04	2,44	1,79	3,8	1,27	7,00
22. Tebing Tinggi	-	-	-	-	-	-
23. Medan	1,58	2,04	2,13	2,32	1,97	2,51
24. Binjai	1,00	1,00	1,00	1,00	1,00	-
25. Padang Sidempuan	1,15	2,13	1,00	1,22	1,00	1,06
26. Gunung Sitoli	x	x	x	x	x	x
<b>Sumatera Utara</b>	<b>1,55</b>	<b>2,01</b>	<b>1,93</b>	<b>1,93</b>	<b>1,68</b>	<b>1,98</b>

Sumber/Source : BPS Provinsi Sumatera Utara / BPS - Statistics of Sumatera Utara Province

**TABEL 5.6.** RATA-RATA LAMA INAP TAMU NUSANTARA HOTEL DAN AKOMODASI LAINNYA  
 MENURUT KABUPATEN/KOTA DI SUMATERA UTARA (HARI), 2006-2010  
 TABLE 5.6. AVERAGE LENGTH OF STAY OF DOMESTIC GUESTS OF HOTELS AND OTHER  
 ACCOMODATIONS BY REGENCY/CITY IN SUMATERA UTARA (DAY), 2006-2010

Kabupaten/Kota Regency/City	2006	2007	2008	2009	2010
(1)	(2)	(3)	(4)	(5)	(6)
<b>Kabupaten/Regency</b>					
1. Nias	1,81	1,19	1,19	1,69	2,68
2. Mandailing Natal	1,12	1,12	1,20	1,30	1,15
3. Tapanuli Selatan	1,05	1,10	1,04	1,01	1,01
4. Tapanuli Tengah	1,29	1,07	1,11	1,30	1,45
5. Tapanuli Utara	1,51	1,16	1,24	1,26	1,11
6. Toba Samosir	2,74	1,03	1,48	1,36	1,18
7. Labuhan Batu	1,79	1,78	1,62	1,53	1,50
8. Asahan	1,95	1,84	1,61	1,58	1,65
9. Simalungun	1,40	1,31	1,13	1,20	1,21
10. Dairi	2,14	2,51	2,49	2,50	2,54
11. Karo	1,19	1,17	1,06	1,24	1,24
12. Deli Serdang	1,51	1,32	1,41	1,37	1,24
13. Langkat	2,80	2,53	1,40	1,21	1,13
14. Nias Selatan	-	2,22	1,62	3,25	4,00
15. Humbang Hasundutan	-	1,01	1,43	1,18	1,06
16. Pakpak Bharat	-	-	-	5,98	1,39
17. Samosir	1,43	1,47	1,52	1,78	1,92
18. Serdang Bedagai	-	1,20	1,31	1,26	1,19
19. Batubara	x	x	x	x	1,74
20. Padang Lawas Utara	x	x	x	x	1,55
21. Padang Lawas	x	x	x	x	1,01
22. Labuhan Batu Selatan	x	x	x	x	x
23. Labuhan Batu Utara	x	x	x	x	x
24. Nias Utara	x	x	x	x	x
25. Nias Barat	x	x	x	x	x
<b>Kota/City</b>					
19. Sibolga	1,36	1,23	1,26	1,37	1,28
20. Tanjung Balai	1,39	1,34	1,15	1,11	1,05
21. Pematang Siantar	1,30	1,23	1,28	1,34	1,45
22. Tebing Tinggi	1,71	1,79	1,66	1,99	2,00
23. Medan	1,45	1,30	1,39	1,37	1,35
24. Binjai	1,41	1,58	1,35	1,37	1,18
25. Padang Sidempuan	1,92	1,74	1,45	1,32	1,36
26. Gunung Sitoli	x	x	x	x	x
<b>Sumatera Utara</b>	<b>1,46</b>	<b>1,36</b>	<b>1,35</b>	<b>1,37</b>	<b>1,36</b>

Sumber/Source : BPS Provinsi Sumatera Utara / BPS - Statistics of Sumatera Utara Province



**TABEL**      **LANJUTAN**  
**TABLE**    **5.6.**    **CONTINUED**

<b>Kabupaten/Kota</b> <i>Regency/City</i>	<b>Januari</b> <i>January</i>	<b>Februari</b> <i>February</i>	<b>Maret</b> <i>March</i>	<b>April</b> <i>April</i>	<b>Mei</b> <i>May</i>	<b>Juni</b> <i>June</i>
(1)	(7)	(8)	(9)	(10)	(11)	(12)
<b>Kabupaten/Regency</b>						
1. Nias	-	3,35	3,25	3,06	3,10	2,62
2. Mandailing Natal	1,13	1,09	1,12	1,05	1,20	1,16
3. Tapanuli Selatan	1,00	1,00	1,00	1,00	1,00	1,00
4. Tapanuli Tengah	1,66	1,67	1,20	1,30	1,21	1,41
5. Tapanuli Utara	1,16	1,08	1,18	1,13	1,04	1,13
6. Toba Samosir	1,03	1,03	1,02	1,01	1,52	1,14
7. Labuhan Batu	1,55	1,38	1,46	1,65	1,45	1,58
8. Asahan	1,56	1,66	1,68	1,32	1,76	1,28
9. Simalungun	1,15	1,17	1,19	1,37	1,32	1,30
10. Dairi	2,51	2,22	3,21	2,90	2,54	1,85
11. Karo	1,11	1,17	1,06	1,11	1,20	1,34
12. Deli Serdang	1,24	1,31	1,26	1,24	1,22	1,23
13. Langkat	1,63	1,20	1,14	1,00	1,03	1,08
14. Nias Selatan	2,68	3,06	3,86	3,51	4,72	2,85
15. Humbang Hasundutan	1,20	1,18	1,00	1,00	1,00	1,00
16. Pakpak Bharat	1,00	*****	*****	1,78	2,70	1,00
17. Samosir	1,47	1,62	1,69	2,35	1,74	1,61
18. Serdang Bedagai	1,13	1,23	-	-	-	1,00
19. Batubara	1,22	2,18	1,00	1,00	1,98	1,95
20. Padang Lawas Utara	1,60	1,48	1,35	1,51	1,53	1,47
21. Padang Lawas	1,00	1,00	1,00	1,00	1,00	1,03
22. Labuhan Batu Selatan	x	x	x	x	x	x
23. Labuhan Batu Utara	x	x	x	x	x	x
24. Nias Utara	x	x	x	x	x	x
25. Nias Barat	x	x	x	x	x	x
<b>Kota/City</b>						
19. Sibolga	1,26	1,26	1,35	1,45	1,33	1,29
20. Tanjung Balai	1,07	1,22	1,00	1,00	1,00	1,00
21. Pematang Siantar	1,44	1,51	1,40	1,49	1,39	1,46
22. Tebing Tinggi	1,82	1,96	1,89	2,10	2,00	1,76
23. Medan	1,30	1,42	1,42	1,29	1,29	1,35
24. Binjai	1,19	1,04	1,05	1,01	1,05	1,09
25. Padang Sidempuan	1,39	1,35	1,36	1,38	1,43	1,35
26. Gunung Sitoli	x	x	x	x	x	x
<b>Sumatera Utara</b>	<b>1,32</b>	<b>1,39</b>	<b>1,38</b>	<b>1,35</b>	<b>1,33</b>	<b>1,35</b>

Sumber/Source : BPS Provinsi Sumatera Utara / BPS - Statistics of Sumatera Utara Province

**TABEL**      **LANJUTAN**  
**TABLE**    **5.6.**    **CONTINUED**

<b>Kabupaten/Kota</b> <i>Regency/City</i>	<b>Juli</b> <i>July</i>	<b>Agustus</b> <i>August</i>	<b>September</b> <i>September</i>	<b>Oktober</b> <i>October</i>	<b>November</b> <i>November</i>	<b>Desember</b> <i>December</i>
(1)	(13)	(14)	(15)	(16)	(17)	(18)
<b>Kabupaten/Regency</b>						
1. Nias	1,87	1,94	1,67	3,59	3,62	-
2. Mandailing Natal	1,11	1,31	1,22	1,18	1,13	1,15
3. Tapanuli Selatan	1,00	1,00	1,00	1,00	1,14	1,00
4. Tapanuli Tengah	1,19	1,97	1,30	1,58	1,42	1,58
5. Tapanuli Utara	1,07	1,20	1,07	1,11	1,05	1,07
6. Toba Samosir	1,18	1,41	1,23	1,34	-	1,16
7. Labuhan Batu	1,69	1,53	1,45	1,46	1,51	1,18
8. Asahan	1,30	2,11	1,59	2,03	1,74	1,81
9. Simalungun	1,25	1,16	1,16	1,10	1,11	1,21
10. Dairi	2,50	2,62	2,54	2,51	2,37	-
11. Karo	1,18	1,54	1,54	1,21	1,24	1,32
12. Deli Serdang	1,26	1,29	1,23	1,22	1,21	1,17
13. Langkat	1,22	1,03	1,10	1,00	1,07	1,07
14. Nias Selatan	4,04	4,92	3,91	4,13	4,36	4,85
15. Humbang Hasundutan	1,11	1,00	1,00	1,03	1,21	-
16. Pakpak Bharat	1,00	1,00	1,00	1,00	1,00	1,00
17. Samosir	2,30	2,40	2,02	2,20	2,07	1,84
18. Serdang Bedagai	1,04	1,00	1,34	1,26	1,34	1,34
19. Batubara	2,04	4,19	1,97	1,92	1,68	1,59
20. Padang Lawas Utara	1,37	1,66	2,08	1,59	1,38	1,64
21. Padang Lawas	1,00	1,00	1,04	1,00	1,01	1,00
22. Labuhan Batu Selatan	x	x	x	x	x	x
23. Labuhan Batu Utara	x	x	x	x	x	x
24. Nias Utara	x	x	x	x	x	x
25. Nias Barat	x	x	x	x	x	x
<b>Kota/City</b>						
19. Sibolga	1,28	1,23	1,23	1,32	1,19	1,22
20. Tanjung Balai	1,01	1,00	1,20	1,02	1,00	-
21. Pematang Siantar	1,41	1,45	1,55	1,34	1,50	1,43
22. Tebing Tinggi	2,25	2,33	1,92	2,12	1,81	2,03
23. Medan	1,34	1,40	1,32	1,35	1,42	1,33
24. Binjai	1,03	1,61	1,01	1,01	1,12	1,85
25. Padang Sidempuan	1,28	1,52	1,22	1,36	1,31	1,48
26. Gunung Sitoli	x	x	x	x	x	x
<b>Sumatera Utara</b>	<b>1,34</b>	<b>1,46</b>	<b>1,35</b>	<b>1,37</b>	<b>1,40</b>	<b>1,35</b>

Sumber/Source : BPS Provinsi Sumatera Utara / BPS - Statistics of Sumatera Utara Province

**TABEL**  
**TABLE** 5.7.

**RATA-RATA LAMA INAP TAMU HOTEL DAN AKOMODASI LAINNYA MENURUT**  
**KABUPATEN/KOTA DAN KLASIFIKASI DI SUMATERA UTARA (HARI), 2010**  
*AVERAGE LENGTH OF STAY OF GUESTS OF HOTELS AND OTHER ACCOMODATIONS*  
*BY REGENCY/CITY AND CLASSIFICATION IN SUMATERA UTARA (DAY), 2010*

<b>Kabupaten/Kota</b> <i>Regency/City</i>	<b>Bintang 1</b> <i>1 Star</i>	<b>Bintang 2</b> <i>2 Star</i>	<b>Bintang 3</b> <i>3 Star</i>	<b>Bintang 4</b> <i>4 Star</i>	<b>Bintang 5</b> <i>5 Star</i>
(1)	(2)	(3)	(4)	(5)	(6)
<b>Kabupaten/Regency</b>					
1. Nias	-	-	-	-	-
2. Mandailing Natal	-	-	-	-	-
3. Tapanuli Selatan	-	1,01	-	-	-
4. Tapanuli Tengah	-	-	1,75	-	-
5. Tapanuli Utara	1,13	-	1,37	-	-
6. Toba Samosir	-	-	-	-	-
7. Labuhan Batu	1,33	-	-	-	-
8. Asahan	-	-	-	-	-
9. Simalungun	1,03	1,08	1,42	1,55	-
10. Dairi	-	-	-	-	-
11. Karo	1,63	1,17	-	1,13	-
12. Deli Serdang	-	-	-	-	-
13. Langkat	-	-	-	-	-
14. Nias Selatan	-	-	-	-	-
15. Humbang Hasundutan	-	-	-	-	-
16. Pakpak Bharat	-	-	-	-	-
17. Samosir	2,45	1,84	-	-	-
18. Serdang Bedagai	-	-	-	-	-
19. Batubara	-	-	-	-	-
20. Padang Lawas Utara	-	-	-	-	-
21. Padang Lawas	-	-	-	-	-
22. Labuhan Batu Selatan	x	x	x	x	x
23. Labuhan Batu Utara	x	x	x	x	x
24. Nias Utara	x	x	x	x	x
25. Nias Barat	x	x	x	x	x
<b>Kota/City</b>					
19. Sibolga	1,57	1,53	-	-	-
20. Tanjung Balai	-	-	-	-	-
21. Pematang Siantar	-	1,39	1,31	-	-
22. Tebing Tinggi	-	-	-	-	-
23. Medan	1,18	1,84	1,42	1,71	1,45
24. Binjai	-	-	-	-	-
25. Padang Sidempuan	-	1,76	-	-	-
26. Gunung Sitoli	x	x	x	x	x
<b>Sumatera Utara</b>	<b>1,23</b>	<b>1,39</b>	<b>1,43</b>	<b>1,59</b>	<b>1,45</b>

Sumber/Source : BPS Provinsi Sumatera Utara / BPS - Statistics of Sumatera Utara Province  
Keterangan/Note : <sup>1)</sup> Data tidak tersedia / Data is unavailable

**TABEL** 5.7. **LANJUTAN**  
**TABLE** 5.7. **CONTINUED**

<b>Kabupaten/Kota</b> <i>Regency/City</i>	<b>Seluruh Kelas Hotel</b> <i>All Clases</i>	<b>Seluruh Kelompok Kamar</b> <i>All Groups</i>	<b>Rata-Rata</b> <i>Average</i>
(1)	(7)	(8)	(9)
<b>Kabupaten/Regency</b>			
1. Nias	-	2,68	2,68
2. Mandailing Natal	-	1,16	1,16
3. Tapanuli Selatan	1,01	-	1,01
4. Tapanuli Tengah	1,75	1,12	1,46
5. Tapanuli Utara	1,15	1,06	1,11
6. Toba Samosir	-	1,18	1,18
7. Labuhan Batu	1,33	1,62	1,50
8. Asahan	-	1,66	1,66
9. Simalungun	1,22	1,11	1,21
10. Dairi	-	2,54	2,54
11. Karo	1,22	1,41	1,25
12. Deli Serdang	-	1,24	1,24
13. Langkat <sup>1)</sup>	-	1,32	1,32
14. Nias Selatan	-	4,15	4,15
15. Humbang Hasundutan	-	1,06	1,06
16. Pakpak Bharat	-	1,39	1,39
17. Samosir	1,92	2,11	2,02
18. Serdang Bedagai	-	1,19	1,19
19. Batubara	-	1,74	1,74
20. Padang Lawas Utara	-	1,55	1,55
21. Padang Lawas	-	1,01	1,01
22. Labuhan Batu Selatan	x	x	x
23. Labuhan Batu Utara	x	x	x
24. Nias Utara	x	x	x
25. Nias Barat	x	x	x
<b>Kota/City</b>			
19. Sibolga	1,54	1,17	1,29
20. Tanjung Balai	-	1,05	1,05
21. Pematang Siantar	1,33	1,56	1,45
22. Tebing Tinggi	-	2,00	2,00
23. Medan	1,51	1,18	1,40
24. Binjai	-	1,18	1,18
25. Padang Sidempuan	1,76	1,33	1,36
26. Gunung Sitoli	x	x	x
<b>Sumatera Utara</b>	<b>1,44</b>	<b>1,34</b>	<b>1,39</b>

**RATA-RATA LAMA INAP TAMU MANCANEGERA HOTEL DAN AKOMODASI  
LAINNYA MENURUT KABUPATEN/KOTA DAN KLASIFIKASI DI SUMATERA UTARA  
(HARI), 2010**

**TABEL 5.8.**  
**TABLE**

*AVERAGE LENGTH OF STAY OF FOREIGN GUESTS OF HOTELS AND OTHER  
ACCOMMODATIONS BY REGENCY/CITY AND CLASSIFICATION IN SUMATERA UTARA  
(DAY) 2010*

Kabupaten/Kota <i>Regency/City</i>	Bintang 1 <i>1 Star</i>	Bintang 2 <i>2 Star</i>	Bintang 3 <i>3 Star</i>	Bintang 4 <i>4 Star</i>	Bintang 5 <i>5 Star</i>
(1)	(2)	(3)	(4)	(5)	(6)
<b>Kabupaten/Regency</b>					
1. Nias	-	-	-	-	-
2. Mandailing Natal	-	-	-	-	-
3. Tapanuli Selatan	-	1,02	-	-	-
4. Tapanuli Tengah	-	-	16,86	-	-
5. Tapanuli Utara	1,04	-	-	-	-
6. Toba Samosir	-	-	-	-	-
7. Labuhan Batu	1,00	-	-	-	-
8. Asahan	-	-	-	-	-
9. Simalungun	1,07	1,07	1,90	1,52	-
10. Dairi	-	-	-	-	-
11. Karo	1,49	1,29	-	1,07	-
12. Deli Serdang	-	-	-	-	-
13. Langkat	-	-	-	-	-
14. Nias Selatan	-	-	-	-	-
15. Humbang Hasundutan	-	-	-	-	-
16. Pakpak Bharat	-	-	-	-	-
17. Samosir	2,48	2,22	-	-	-
18. Serdang Bedagai	-	-	-	-	-
19. Batubara	-	-	-	-	-
20. Padang Lawas Utara	-	-	-	-	-
21. Padang Lawas	-	-	-	-	-
22. Labuhan Batu Selatan	x	x	x	x	x
23. Labuhan Batu Utara	x	x	x	x	x
24. Nias Utara	x	x	x	x	x
25. Nias Barat	x	x	x	x	x
<b>Kota/City</b>					
19. Sibolga	28,67	2,15	-	-	-
20. Tanjung Balai	-	-	-	-	-
21. Pematang Siantar	-	-	2,54	-	-
22. Tebing Tinggi	-	-	-	-	-
23. Medan	1,40	5,13	2,15	2,23	1,79
24. Binjai	-	-	-	-	-
25. Padang Sidempuan	-	1,37	-	-	-
26. Gunung Sitoli	x	x	x	x	x
<b>Sumatera Utara</b>	<b>1,28</b>	<b>1,70</b>	<b>2,15</b>	<b>1,90</b>	<b>1,79</b>

Sumber/Source : BPS Provinsi Sumatera Utara / BPS - Statistics of Sumatera Utara Province

**TABEL 5.8. LANJUTAN**  
**TABLE CONTINUED**

<b>Kabupaten/Kota</b> <i>Regency/City</i>	<b>Seluruh Kelas Hotel</b> <i>All Clases</i>	<b>Seluruh Kelompok Kamar</b> <i>All Groups</i>	<b>Rata-Rata</b> <i>Average</i>
(1)	(7)	(8)	(9)
<b>Kabupaten/Regency</b>			
1. Nias	-	-	-
2. Mandailing Natal	-	2,80	2,80
3. Tapanuli Selatan	1,02	-	1,02
4. Tapanuli Tengah	16,86	-	16,86
5. Tapanuli Utara	1,04	1,00	1,04
6. Toba Samosir	-	-	-
7. Labuhan Batu	1,00	-	1,00
8. Asahan	-	9,80	9,80
9. Simalungun	1,24	1,06	1,24
10. Dairi	-	-	-
11. Karo	1,25	1,91	1,34
12. Deli Serdang	-	-	-
13. Langkat	-	2,54	2,54
14. Nias Selatan	-	12,29	12,29
15. Humbang Hasundutan	-	-	-
16. Pakpak Bharat	-	-	-
17. Samosir	2,23	2,54	2,38
18. Serdang Bedagai	-	-	-
19. Batubara	-	-	-
20. Padang Lawas Utara	-	-	-
21. Padang Lawas	-	-	-
22. Labuhan Batu Selatan	x	x	x
23. Labuhan Batu Utara	x	x	x
24. Nias Utara	x	x	x
25. Nias Barat	x	x	x
<b>Kota/City</b>			
19. Sibolga	4,39	1,09	3,93
20. Tanjung Balai	-	1,00	1,00
21. Pematang Siantar	2,54	-	2,54
22. Tebing Tinggi	-	-	-
23. Medan	1,99	7,76	2,01
24. Binjai	-	1,00	1,00
25. Padang Sidempuan	1,37	3,82	1,38
26. Gunung Sitoli	x	x	x
<b>Sumatera Utara</b>	<b>1,73</b>	<b>2,49</b>	<b>1,78</b>

**RATA-RATA LAMA INAP TAMU NUSANTARA HOTEL DAN AKOMODASI LAINNYA  
MENURUT KABUPATEN/KOTA DAN KLASIFIKASI DI SUMATERA UTARA (HARI),  
2010**

**TABEL 5.9.**  
**TABLE**

*AVERAGE LENGTH OF STAY OF DOMESTIC GUESTS OF HOTELS AND OTHER  
ACCOMODATIONS BY REGENCY/CITY AND CLASSIFICATION IN SUMATERA UTARA  
(DAY), 2010*

<b>Kabupaten/Kota</b> <i>Regency/City</i>	<b>Bintang 1</b> <i>1 Star</i>	<b>Bintang 2</b> <i>2 Star</i>	<b>Bintang 3</b> <i>3 Star</i>	<b>Bintang 4</b> <i>4 Star</i>	<b>Bintang 5</b> <i>5 Star</i>
(1)	(2)	(3)	(4)	(5)	(6)
<b>Kabupaten/Regency</b>					
1. Nias	-	-	-	-	-
2. Mandailing Natal	-	-	-	-	-
3. Tapanuli Selatan	-	1,01	-	-	-
4. Tapanuli Tengah	-	-	1,73	-	-
5. Tapanuli Utara	1,13	-	1,37	-	-
6. Toba Samosir	-	-	-	-	-
7. Labuhan Batu	1,34	-	-	-	-
8. Asahan	-	-	-	-	-
9. Simalungun	1,00	1,09	1,39	1,56	-
10. Dairi	-	-	-	-	-
11. Karo	1,73	1,16	-	1,14	-
12. Deli Serdang	-	-	-	-	-
13. Langkat	-	-	-	-	-
14. Nias Selatan	-	-	-	-	-
15. Humbang Hasundutan	-	-	-	-	-
16. Pakpak Bharat	-	-	-	-	-
17. Samosir	2,45	1,72	-	-	-
18. Serdang Bedagai	-	-	-	-	-
19. Batubara	-	-	-	-	-
20. Padang Lawas Utara	-	-	-	-	-
21. Padang Lawas	-	-	-	-	-
22. Labuhan Batu Selatan	x	x	x	x	x
23. Labuhan Batu Utara	x	x	x	x	x
24. Nias Utara	x	x	x	x	x
25. Nias Barat	x	x	x	x	x
<b>Kota/City</b>					
19. Sibolga	1,41	1,52	-	-	-
20. Tanjung Balai	-	-	-	-	-
21. Pematang Siantar	-	1,39	1,30	-	-
22. Tebing Tinggi	-	-	-	-	-
23. Medan	1,16	1,65	1,38	1,65	1,38
24. Binjai	-	-	-	-	-
25. Padang Sidempuan	-	1,87	-	-	-
26. Gunung Sitoli	x	x	x	x	x
<b>Sumatera Utara</b>	<b>1,22</b>	<b>1,35</b>	<b>1,39</b>	<b>1,54</b>	<b>1,38</b>

Sumber/Source : BPS Provinsi Sumatera Utara / BPS - Statistics of Sumatera Utara Province

**TABEL 5.9. LANJUTAN**  
**TABLE 5.9. CONTINUED**

<b>Kabupaten/Kota</b> <i>Regency/City</i>	<b>Seluruh Kelas Hotel</b> <i>All Clases</i>	<b>Seluruh Kelompok Kamar</b> <i>All Groups</i>	<b>Rata-Rata</b> <i>Average</i>
(1)	(7)	(8)	(9)
<b>Kabupaten/Regency</b>			
1. Nias	-	2,68	2,68
2. Mandailing Natal	-	1,15	1,15
3. Tapanuli Selatan	1,01	-	1,01
4. Tapanuli Tengah	1,73	1,12	1,45
5. Tapanuli Utara	1,15	1,06	1,11
6. Toba Samosir	-	1,18	1,18
7. Labuhan Batu	1,34	1,62	1,50
8. Asahan	-	1,65	1,65
9. Simalungun	1,22	1,11	1,21
10. Dairi	-	2,54	2,54
11. Karo	1,21	1,35	1,24
12. Deli Serdang	-	1,24	1,24
13. Langkat	-	1,13	1,13
14. Nias Selatan	-	4,00	4,00
15. Humbang Hasundutan	-	1,06	1,06
16. Pakpak Bharat	-	1,39	1,39
17. Samosir	1,84	2,00	1,92
18. Serdang Bedagai	-	1,19	1,19
19. Batubara	-	1,74	1,74
20. Padang Lawas Utara	-	1,55	1,55
21. Padang Lawas	-	1,01	1,01
22. Labuhan Batu Selatan	x	x	x
23. Labuhan Batu Utara	x	x	x
24. Nias Utara	x	x	x
25. Nias Barat	x	x	x
<b>Kota/City</b>			
19. Sibolga	1,51	1,17	1,28
20. Tanjung Balai	-	1,05	1,05
21. Pematang Siantar	1,31	1,56	1,45
22. Tebing Tinggi	-	2,00	2,00
23. Medan	1,45	1,17	1,35
24. Binjai	-	1,18	1,18
25. Padang Sidempuan	1,87	1,33	1,36
26. Gunung Sitoli	x	x	x
<b>Sumatera Utara</b>	<b>1,4</b>	<b>1,33</b>	<b>1,36</b>



**TABEL 6.1. KOMPOSISI TAMU HOTEL DAN AKOMODASI LAINNYA MENURUT KLASIFIKASI DI SUMATERA UTARA (%), 2006-2010**  
**TABLE 6.1. COMPOSITION OF GUEST OF HOTELS AND OTHER ACCOMODATIONS BY CLASSIFICATION IN SUMATERA UTARA (%), 2006-2010**

Tahun Year	Bintang 1 1 Star		Bintang 2 2 Star		Bintang 3 3 Star	
	Mancanegara Foreign	Nusantara Domestic	Mancanegara Foreign	Nusantara Domestic	Mancanegara Foreign	Nusantara Domestic
(1)	(2)	(3)	(4)	(5)	(6)	(7)
2006	15,52	84,48	10,19	89,81	8,73	91,27
2007	11,92	88,08	9,53	90,47	8,16	91,84
2008	12,74	87,26	10,60	89,40	6,44	93,56
2009	14,93	85,07	9,92	90,08	6,01	93,99
2010	15,07	84,93	11,97	88,03	5,03	94,97
<b>Januari</b> <i>January</i>	12,73	87,27	6,61	93,39	4,27	95,73
<b>Februari</b> <i>February</i>	10,94	89,06	8,22	91,78	7,18	92,82
<b>Maret</b> <i>March</i>	16,71	83,29	11,55	88,45	6,89	93,11
<b>April</b> <i>April</i>	17,35	82,65	8,34	91,66	4,38	95,62
<b>Mei</b> <i>May</i>	14,78	85,22	10,01	89,99	5,60	94,4
<b>Juni</b> <i>June</i>	20,13	79,87	13,07	86,93	5,12	94,88
<b>Juli</b> <i>July</i>	16,30	83,70	15,04	84,96	4,95	95,05
<b>Agustus</b> <i>August</i>	15,92	84,08	18,12	81,88	5,34	94,66
<b>September</b> <i>September</i>	12,09	87,91	13,70	86,3	3,26	96,74
<b>Oktober</b> <i>October</i>	9,58	90,42	15,05	84,95	3,59	96,41
<b>November</b> <i>November</i>	15,28	84,72	13,78	86,22	4,27	95,73
<b>Desember</b> <i>December</i>	16,72	83,28	10,97	89,03	5,52	94,48

Sumber: BPS Provinsi Sumatera Utara  
 Source: BPS - Statistics of Sumatera Utara Province

**TABEL 6.1. LANJUTAN**  
**TABLE 6.1. CONTINUED**

Tahun Year	Bintang 4 4 Star		Bintang 5 5 Star		Seluruh Kelas Hotel All Clases	
	Mancanegara Foreign	Nusantara Domestic	Mancanegara Foreign	Nusantara Domestic	Mancanegara Foreign	Nusantara Domestic
(1)	(8)	(9)	(10)	(11)	(12)	(13)
2006	15,26	84,74	25,36	74,64	13,81	86,19
2007	15,61	84,39	21,18	78,82	12,69	87,31
2008	18,27	81,73	12,32	87,68	12,22	87,78
2009	18,60	81,40	14,18	85,82	12,87	87,13
2010	13,01	86,99	16,78	83,22	12,09	87,91
<b>Januari</b> <i>January</i>	12,42	87,58	17,57	82,43	11,08	88,92
<b>Februari</b> <i>February</i>	14,75	85,25	18,54	81,46	12,35	87,65
<b>Maret</b> <i>March</i>	14,20	85,80	16,47	83,53	12,91	87,09
<b>April</b> <i>April</i>	13,21	86,79	16,27	83,73	12,08	87,92
<b>Mei</b> <i>May</i>	13,96	86,04	18,21	81,79	12,56	87,44
<b>Juni</b> <i>June</i>	14,48	85,52	15,15	84,85	13,84	86,16
<b>Juli</b> <i>July</i>	10,72	89,28	16,81	83,19	11,75	88,25
<b>Agustus</b> <i>August</i>	14,14	85,86	14,93	85,07	12,91	87,09
<b>September</b> <i>September</i>	12,54	87,46	17,29	82,71	11,10	88,90
<b>Oktober</b> <i>October</i>	11,62	88,38	17,14	82,86	10,54	89,46
<b>November</b> <i>November</i>	12,19	87,81	18,30	81,70	11,84	88,16
<b>Desember</b> <i>December</i>	12,47	87,53	14,80	85,20	12,16	87,84

Sumber: BPS Provinsi Sumatera Utara  
 Source: BPS - Statistics of Sumatera Utara Province

**TABEL 6.1. LANJUTAN**  
**TABLE 6.1. CONTINUED**

Tahun Year	Seluruh Kelompok Kamar <i>All Groups</i>		Rata-rata Average	
	Mancanegara <i>Foreign</i>	Nusantara <i>Domestic</i>	Mancanegara <i>Foreign</i>	Nusantara <i>Domestic</i>
(1)	(14)	(15)	(16)	(17)
2006	2,88	97,12	8,76	91,24
2007	3,31	96,69	8,75	91,25
2008	2,64	97,36	7,67	92,33
2009	1,83	98,17	7,43	92,57
2010	1,01	98,99	6,87	93,13
<b>Januari</b> <i>January</i>	0,85	99,15	6,21	93,79
<b>Februari</b> <i>February</i>	0,73	99,27	6,89	93,11
<b>Maret</b> <i>March</i>	0,89	99,11	6,97	93,03
<b>April</b> <i>April</i>	0,80	99,20	6,46	93,54
<b>Mei</b> <i>May</i>	1,00	99,00	7,04	92,96
<b>Juni</b> <i>June</i>	0,93	99,07	7,89	92,11
<b>Juli</b> <i>July</i>	1,34	98,66	7,27	92,73
<b>Agustus</b> <i>August</i>	1,12	98,88	7,32	92,68
<b>September</b> <i>September</i>	1,05	98,95	6,10	93,90
<b>Oktober</b> <i>October</i>	1,26	98,74	6,23	93,77
<b>November</b> <i>November</i>	0,93	99,07	6,87	93,13
<b>Desember</b> <i>December</i>	1,16	98,84	7,17	92,83

Sumber: BPS Provinsi Sumatera Utara  
 Source: BPS - Statistics of Sumatera Utara Province

TABEL  
TABLE 6.2.

**KOMPOSISI TAMU HOTEL DAN AKOMODASI LAINNYA MENURUT KABUPATEN/KOTA  
DI SUMATERA UTARA (%), 2006-2010**  
*COMPOSITION OF GUEST OF HOTELS AND OTHER ACCOMODATIONS BY  
REGENCY/CITY IN SUMATERA UTARA (%), 2006-2010*

Kabupaten/Kota REGENCY/CITY	2006		2007		2008	
	Mancanegara Foreign	Nusantara Domestic	Mancanegara Foreign	Nusantara Domestic	Mancanegara Foreign	Nusantara Domestic
(1)	(2)	(3)	(4)	(5)	(6)	(7)
<b>Kabupaten/Regency</b>						
1. Nias	12,03	87,97	0,73	99,27	0,10	99,90
2. Mandailing Natal	4,32	95,68	2,16	97,84	0,20	99,80
3. Tapanuli Selatan	13,75	86,25	15,94	84,06	15,47	84,53
4. Tapanuli Tengah	-	100,00	-	100,00	0,01	99,99
5. Tapanuli Utara	0,01	99,99	0,02	99,98	1,82	98,18
6. Toba Samosir	90,00	10,00	85,51	14,49	-	100,00
7. Labuhan Batu	0,13	99,87	0,02	99,98	0,05	99,95
8. Asahan	0,09	99,91	0,02	99,98	-	100,00
9. Simalungun	7,47	92,53	9,51	90,49	10,20	89,80
10. Dairi	0,76	99,24	0,05	99,95	0,39	99,61
11. Karo	13,71	86,29	15,35	84,65	15,99	84,01
12. Deli Serdang	-	100,00	-	100,00	-	100,00
13. Langkat	0,05	99,95	1,97	98,03	1,74	98,26
14. Nias Selatan	-	-	26,87	73,13	1,69	98,31
15. Humbang Hasundutan	-	-	0,46	99,54	-	100,00
16. Pakpak Bharat	-	-	-	-	-	-
17. Samosir	46,97	53,03	44,75	55,25	28,33	71,67
18. Serdang Bedagai	-	-	-	100,00	-	100,00
19. Batubara	x	x	x	x	x	x
20. Padang Lawas Utara	x	x	x	x	x	x
21. Padang Lawas	x	x	x	x	x	x
22. Labuhan Batu Selatan	x	x	x	x	x	x
23. Labuhan Batu Utara	x	x	x	x	x	x
24. Nias Utara	x	x	x	x	x	x
25. Nias Barat	x	x	x	x	x	x
<b>Kota/City</b>						
19. Sibolga	1,14	98,86	0,60	99,40	0,94	99,06
20. Tanjung Balai	0,17	99,83	0,08	99,92	0,27	99,73
21. Pematang Siantar	0,47	99,53	0,40	99,60	0,64	99,36
22. Tebing Tinggi	-	100,00	-	100,00	-	100,00
23. Medan	9,40	90,60	9,71	90,29	8,40	91,60
24. Binjai	-	100,00	-	100,00	-	100,00
25. Padang Sidempuan	3,45	96,55	3,01	96,99	3,11	96,89
<b>Sumatera Utara</b>	<b>8,76</b>	<b>91,24</b>	<b>8,75</b>	<b>91,25</b>	<b>7,67</b>	<b>92,33</b>

Sumber/Source : BPS Provinsi Sumatera Utara / BPS - Statistics of Sumatera Utara Province

**TABEL 6.2. LANJUTAN**  
**TABLE 6.2. CONTINUED**

Kabupaten/Kota REGENCY/CITY	2009		2010	
	Mancanegara Foreign	Nusantara Domestic	Mancanegara Foreign	Nusantara Domestic
(1)	(8)	(9)	(10)	(11)
<b>Kabupaten/Regency</b>				
1. Nias	-	100,00	-	100,00
2. Mandailing Natal	1,40	98,60	0,40	99,6
3. Tapanuli Selatan	15,41	84,59	28,40	71,6
4. Tapanuli Tengah	0,05	99,95	0,06	99,94
5. Tapanuli Utara	0,06	99,94	0,09	99,91
6. Toba Samosir	-	100,00	-	100,00
7. Labuhan Batu	0,06	99,94	0,05	99,95
8. Asahan	0,06	99,94	0,01	99,99
9. Simalungun	15,42	84,58	17,38	82,62
10. Dairi	0,07	99,93	-	100,00
11. Karo	16,48	83,52	16,21	83,79
12. Deli Serdang	-	100,00	-	100,00
13. Langkat	20,08	79,92	13,71	86,29
14. Nias Selatan	4,12	95,88	1,82	98,18
15. Humbang Hasundutan	-	100,00	-	100,00
16. Pakpak Bharat	-	100,00	-	100,00
17. Samosir	22,40	77,60	20,63	79,37
18. Serdang Bedagai	-	100,00	-	100,00
19. Batubara	x	x	-	100,00
20. Padang Lawas Utara	x	x	-	100,00
21. Padang Lawas	x	x	-	100,00
22. Labuhan Batu Selatan	x	x	x	x
23. Labuhan Batu Utara	x	x	x	x
24. Nias Utara	x	x	x	x
25. Nias Barat	x	x	x	x
<b>Kota/City</b>				
19. Sibolga	0,48	99,52	0,46	99,54
20. Tanjung Balai	0,16	99,84	0,09	99,91
21. Pematang Siantar	0,33	99,67	0,55	99,45
22. Tebing Tinggi	-	100,00	-	100,00
23. Medan	8,29	91,71	7,38	92,62
24. Binjai	-	100,00	0,69	99,31
25. Padang Sidempuan	1,96	98,04	1,94	98,06
<b>Sumatera Utara</b>	<b>7,43</b>	<b>92,57</b>	<b>6,87</b>	<b>93,13</b>

Sumber/Source : BPS Provinsi Sumatera Utara / BPS - Statistics of Sumatera Utara Province

**TABEL 6.2. LANJUTAN**  
**TABLE 6.2. CONTINUED**

Kabupaten/Kota REGENCY/CITY	Januari January		Februari February		Maret March	
	Mancanegara Foreign	Nusantara Domestic	Mancanegara Foreign	Nusantara Domestic	Mancanegara Foreign	Nusantara Domestic
(1)	(12)	(13)	(14)	(15)	(16)	(17)
<b>Kabupaten/Regency</b>						
1. Nias	-	-	-	100,00	-	100,00
2. Mandailing Natal	-	100,00	1,93	98,07	-	100,00
3. Tapanuli Selatan	-	100,00	14,73	85,27	24,26	75,74
4. Tapanuli Tengah	-	100,00	-	100,00	-	100,00
5. Tapanuli Utara	-	100,00	0,06	99,94	0,27	99,73
6. Toba Samosir	-	100,00	-	100,00	-	100,00
7. Labuhan Batu	0,05	99,95	-	100,00	0,21	99,79
8. Asahan	-	100,00	-	100,00	0,05	99,95
9. Simalungun	9,62	90,38	16,01	83,99	17,38	82,62
10. Dairi	-	100,00	-	100,00	-	100,00
11. Karo	11,93	88,07	18,92	81,08	18,51	81,49
12. Deli Serdang	-	100,00	-	100,00	-	100,00
13. Langkat	7,49	92,51	6,5	93,5	2,8	97,2
14. Nias Selatan	1,28	98,72	1,46	98,54	1,26	98,74
15. Humbang Hasundutan	-	100,00	-	100,00	-	100,00
16. Pakpak Bharat	-	100,00	-	-	-	-
17. Samosir	16,35	83,65	17,45	82,55	23,19	76,81
18. Serdang Bedagai	-	100,00	-	100,00	-	-
19. Batubara	-	100,00	-	100,00	-	100,00
20. Padang Lawas Utara	-	100,00	-	100,00	-	100,00
21. Padang Lawas	-	100,00	-	100,00	-	100,00
22. Labuhan Batu Selatan	x	x	x	x	x	x
23. Labuhan Batu Utara	x	x	x	x	x	x
24. Nias Utara	x	x	x	x	x	x
25. Nias Barat	x	x	x	x	x	x
<b>Kota/City</b>						
19. Sibolga	0,07	99,93	0,16	99,84	1,09	98,91
20. Tanjung Balai	-	100,00	0,37	99,63	-	100,00
21. Pematang Siantar	0,30	99,7	0,49	99,51	0,13	99,87
22. Tebing Tinggi	-	100,00	-	100,00	-	100,00
23. Medan	8,73	91,27	7,68	92,32	7,95	92,05
24. Binjai	0,46	99,54	-	100,00	-	100,00
25. Padang Sidempuan	0,87	99,13	1,00	99,00	1,51	98,49
<b>Sumatera Utara</b>	<b>6,21</b>	<b>93,79</b>	<b>6,89</b>	<b>93,11</b>	<b>6,97</b>	<b>93,03</b>

Sumber/Source : BPS Provinsi Sumatera Utara / BPS - Statistics of Sumatera Utara Province

**TABEL 6.2. LANJUTAN**  
**TABLE 6.2. CONTINUED**

Kabupaten/Kota REGENCY/CITY	April April		Mei May		Juni June	
	Mancanegara Foreign	Nusantara Domestic	Mancanegara Foreign	Nusantara Domestic	Mancanegara Foreign	Nusantara Domestic
(1)	(18)	(19)	(20)	(21)	(22)	(23)
<b>Kabupaten/Regency</b>						
1. Nias	-	100,00	-	100,00	-	100,00
2. Mandailing Natal	-	100,00	0,28	99,72	1,13	98,87
3. Tapanuli Selatan	16,22	83,78	28,43	71,57	21,05	78,95
4. Tapanuli Tengah	-	100,00	-	100,00	-	100,00
5. Tapanuli Utara	-	100,00	-	100,00	0,33	99,67
6. Toba Samosir	-	100,00	-	100,00	-	100,00
7. Labuhan Batu	0,04	99,96	-	100,00	0,17	99,83
8. Asahan	-	100,00	-	100,00	0,07	99,93
9. Simalungun	21,31	78,69	18,09	81,91	26,21	73,79
10. Dairi	-	100,00	-	100,00	-	100,00
11. Karo	16,61	83,39	19,83	80,17	20,49	79,51
12. Deli Serdang	-	100,00	-	100,00	-	100,00
13. Langkat	4,79	95,21	5,31	94,69	3,29	96,71
14. Nias Selatan	5,04	94,96	0,63	99,37	2,25	97,75
15. Humbang Hasundutan	-	100,00	-	100,00	-	100,00
16. Pakpak Bharat	-	100,00	-	100,00	-	100,00
17. Samosir	16,05	83,95	16,24	83,76	17,79	82,21
18. Serdang Bedagai	-	-	-	-	-	100,00
19. Batubara	-	100,00	-	100,00	-	100,00
20. Padang Lawas Utara	-	100,00	-	100,00	-	100,00
21. Padang Lawas	-	100,00	-	100,00	-	100,00
22. Labuhan Batu Selatan	x	x	x	x	x	x
23. Labuhan Batu Utara	x	x	x	x	x	x
24. Nias Utara	x	x	x	x	x	x
25. Nias Barat	x	x	x	x	x	x
<b>Kota/City</b>						
19. Sibolga	0,92	99,08	0,68	99,32	0,31	99,69
20. Tanjung Balai	0,17	99,83	0,15	99,85	0,23	99,77
21. Pematang Siantar	0,54	99,46	1,36	98,64	0,26	99,74
22. Tebing Tinggi	-	100,00	-	100,00	-	100,00
23. Medan	7,12	92,88	7,55	92,45	7,06	92,94
24. Binjai	-	100,00	0,60	99,40	0,22	99,78
25. Padang Sidempuan	1,56	98,44	2,37	97,63	1,79	98,21
<b>Sumatera Utara</b>	<b>6,46</b>	<b>93,54</b>	<b>7,04</b>	<b>92,96</b>	<b>7,89</b>	<b>92,11</b>

Sumber/Source : BPS Provinsi Sumatera Utara / BPS - Statistics of Sumatera Utara Province

**TABEL 6.2. LANJUTAN**  
**TABLE 6.2. CONTINUED**

Kabupaten/Kota REGENCY/CITY	Juli July		Augustus August		September September	
	Mancanegara Foreign	Nusantara Domestic	Mancanegara Foreign	Nusantara Domestic	Mancanegara Foreign	Nusantara Domestic
(1)	(24)	(25)	(26)	(27)	(28)	(29)
<b>Kabupaten/Regency</b>						
1. Nias	-	100,00	-	100,00	-	100,00
2. Mandailing Natal	1,65	98,35	-	100,00	-	100,00
3. Tapanuli Selatan	53,91	46,09	34,48	65,52	44,77	55,23
4. Tapanuli Tengah	-	100,00	0,63	99,37	-	100,00
5. Tapanuli Utara	0,09	99,91	-	100,00	0,05	99,95
6. Toba Samosir	-	100,00	-	100,00	-	100,00
7. Labuhan Batu	-	100,00	-	100,00	-	100,00
8. Asahan	-	100,00	-	100,00	-	100,00
9. Simalungun	13,28	86,72	19,02	80,98	7,9	92,1
10. Dairi	-	100,00	-	100,00	-	100,00
11. Karo	11,2	88,8	12,25	87,75	16,36	83,64
12. Deli Serdang	-	100,00	-	100,00	-	100,00
13. Langkat	25,49	74,51	21,7	78,3	14,81	85,19
14. Nias Selatan	1,13	98,87	1,02	98,98	7,91	92,09
15. Humbang Hasundutan	-	100,00	-	100,00	-	100,00
16. Pakpak Bharat	-	100,00	-	100,00	-	100,00
17. Samosir	31,70	68,30	30,55	69,45	26,42	73,58
18. Serdang Bedagai	-	100,00	-	100,00	-	100,00
19. Batubara	-	100,00	-	100,00	-	100,00
20. Padang Lawas Utara	-	100,00	-	100,00	-	100,00
21. Padang Lawas	-	100,00	-	100,00	-	100,00
22. Labuhan Batu Selatan	x	x	x	x	x	x
23. Labuhan Batu Utara	x	x	x	x	x	x
24. Nias Utara	x	x	x	x	x	x
25. Nias Barat	x	x	x	x	x	x
<b>Kota/City</b>						
19. Sibolga	0,25	99,75	0,72	99,28	0,36	99,64
20. Tanjung Balai	-	100,00	-	100,00	-	100,00
21. Pematang Siantar	0,98	99,02	0,59	99,41	0,53	99,47
22. Tebing Tinggi	-	100,00	-	100,00	-	100,00
23. Medan	7,66	92,34	7,97	92,03	7,07	92,93
24. Binjai	0,55	99,45	0,65	99,35	1,96	98,04
25. Padang Sidempuan	1,99	98,01	2,71	97,29	4,01	95,99
<b>Sumatera Utara</b>	<b>7,27</b>	<b>92,73</b>	<b>7,32</b>	<b>92,68</b>	<b>6,10</b>	<b>93,9</b>

Sumber/Source : BPS Provinsi Sumatera Utara / BPS - Statistics of Sumatera Utara Province



**TABEL 6.2. LANJUTAN**  
**TABLE 6.2. CONTINUED**

Kabupaten/Kota REGENCY/CITY	Oktober October		Nopember November		Desember December	
	Mancanegara Foreign	Nusantara Domestic	Mancanegara Foreign	Nusantara Domestic	Mancanegara Foreign	Nusantara Domestic
(1)	(30)	(31)	(32)	(33)	(34)	(35)
<b>Kabupaten/Regency</b>						
1. Nias	-	100,00	-	100,00	-	-
2. Mandailing Natal	-	100,00	-	100,00	-	100,00
3. Tapanuli Selatan	59,64	40,36	27,45	72,55	4,58	95,42
4. Tapanuli Tengah	-	100,00	0,19	99,81	-	100,00
5. Tapanuli Utara	0,31	99,69	-	100,00	-	100,00
6. Toba Samosir	-	100,00	-	-	-	100,00
7. Labuhan Batu	-	100,00	-	100,00	0,09	99,91
8. Asahan	-	100,00	-	100,00	-	100,00
9. Simalungun	14,23	85,77	25,59	74,41	22,68	77,32
10. Dairi	-	100,00	-	100,00	-	-
11. Karo	19,79	80,21	16,04	83,96	14,36	85,64
12. Deli Serdang	-	100,00	-	100,00	-	100,00
13. Langkat	27,4	72,6	19,09	80,91	15,03	84,97
14. Nias Selatan	0,43	99,57	-	100,00	0,40	99,60
15. Humbang Hasundutan	-	100,00	-	100,00	-	-
16. Pakpak Bharat	-	100,00	-	100,00	-	100,00
17. Samosir	21,52	78,48	19,22	80,78	10,95	89,05
18. Serdang Bedagai	-	100,00	-	100,00	-	100,00
19. Batubara	-	100,00	-	100,00	-	100,00
20. Padang Lawas Utara	-	100,00	-	100,00	-	100,00
21. Padang Lawas	-	100,00	-	100,00	-	100,00
22. Labuhan Batu Selatan	x	x	x	x	x	x
23. Labuhan Batu Utara	x	x	x	x	x	x
24. Nias Utara	x	x	x	x	x	x
25. Nias Barat	x	x	x	x	x	x
<b>Kota/City</b>						
19. Sibolga	0,13	99,87	0,06	99,94	0,75	99,25
20. Tanjung Balai	-	100,00	-	100,00	-	-
21. Pematang Siantar	0,34	99,66	0,89	99,11	0,18	99,82
22. Tebing Tinggi	-	100,00	-	100,00	-	100,00
23. Medan	6,11	93,89	6,65	93,35	6,85	93,15
24. Binjai	3,49	96,51	2,75	97,25	-	100,00
25. Padang Sidempuan	3,06	96,94	1,46	98,54	1,13	98,87
<b>Sumatera Utara</b>	<b>6,23</b>	<b>93,77</b>	<b>6,87</b>	<b>93,13</b>	<b>7,17</b>	<b>92,83</b>

Sumber/Source : BPS Provinsi Sumatera Utara / BPS - Statistics of Sumatera Utara Province

**TABEL 6.3. KOMPOSISI TAMU HOTEL DAN AKOMODASI LAINNYA MENURUT KABUPATEN/KOTA DAN KLASIFIKASI DI SUMATERA UTARA (%), 2010**  
**TABLE 6.3. COMPOSITION OF GUEST OF HOTELS AND OTHER ACCOMODATIONS BY REGENCY/CITY AND CLASSIFICATION IN SUMATERA UTARA (%), 2010**

Kabupaten/Kota REGENCY/CITY	Bintang 1 1 Star		Bintang 2 2 Star		Bintang 3 3 Star	
	Mancanegara Foreign	Nusantara Domestic	Mancanegara Foreign	Nusantara Domestic	Mancanegara Foreign	Nusantara Domestic
(1)	(2)	(3)	(4)	(5)	(6)	(7)
<b>Kabupaten/Regency</b>						
1. Nias	-	-	-	-	-	-
2. Mandailing Natal	-	-	-	-	-	-
3. Tapanuli Selatan	-	-	28,4	71,6	-	-
4. Tapanuli Tengah	-	-	-	-	0,12	99,88
5. Tapanuli Utara	0,21	99,79	-	-	-	100,00
6. Toba Samosir	-	-	-	-	-	-
7. Labuhan Batu	0,11	99,89	-	-	-	-
8. Asahan	-	-	-	-	-	-
9. Simalungun	41,49	58,51	8,36	91,64	5,46	94,54
10. Dairi	-	-	-	-	-	-
11. Karo	42,54	57,46	9,95	90,05	-	-
12. Deli Serdang	-	-	-	-	-	-
13. Langkat	-	-	-	-	-	-
14. Nias Selatan	-	-	-	-	-	-
15. Humbang Hasundutan	-	-	-	-	-	-
16. Pakpak Bharat	-	-	-	-	-	-
17. Samosir	3,06	96,94	24,18	75,82	-	-
18. Serdang Bedagai	-	-	-	-	-	-
19. Batubara	-	-	-	-	-	-
20. Padang Lawas Utara	-	-	-	-	-	-
21. Padang Lawas	-	-	-	-	-	-
22. Labuhan Batu Selatan	x	x	x	x	x	x
23. Labuhan Batu Utara	x	x	x	x	x	x
24. Nias Utara	x	x	x	x	x	x
25. Nias Barat	x	x	x	x	x	x
<b>Kota/City</b>						
19. Sibolga	0,61	99,39	1,26	98,74	-	-
20. Tanjung Balai	-	-	-	-	-	-
21. Pematang Siantar	-	-	-	100,00	1,45	98,55
22. Tebing Tinggi	-	-	-	-	-	-
23. Medan	8,45	91,55	5,44	94,56	6,16	93,84
24. Binjai	-	-	-	-	-	-
25. Padang Sidempuan	-	-	21,93	78,07	-	-
26. Gunung Sitoli	x	x	x	x	x	x
<b>Sumatera Utara</b>	<b>15,07</b>	<b>84,93</b>	<b>11,97</b>	<b>88,03</b>	<b>5,03</b>	<b>94,97</b>

Sumber/Source : BPS Provinsi Sumatera Utara / BPS - Statistics of Sumatera Utara Province

**TABEL 6.3. LANJUTAN**  
**TABLE 6.3. CONTINUED**

Kabupaten/Kota REGENCY/CITY	Bintang 4 4 Star		Bintang 5 5 Star		Seluruh Kelas Hotel All Clases	
	Mancanegara Foreign	Nusantara Domestic	Mancanegara Foreign	Nusantara Domestic	Mancanegara Foreign	Nusantara Domestic
(1)	(8)	(10)	(11)	(12)	(13)	(14)
<b>Kabupaten/Regency</b>						
1. Nias	-	-	-	-	-	-
2. Mandailing Natal	-	-	-	-	-	-
3. Tapanuli Selatan	-	-	-	-	28,40	71,60
4. Tapanuli Tengah	-	-	-	-	0,12	99,88
5. Tapanuli Utara	-	-	-	-	0,19	99,81
6. Toba Samosir	-	-	-	-	-	-
7. Labuhan Batu	-	-	-	-	0,11	99,89
8. Asahan	-	-	-	-	-	-
9. Simalungun	29,40	70,60	-	-	19,28	80,72
10. Dairi	-	-	-	-	-	-
11. Karo	13,02	86,98	-	-	17,53	82,47
12. Deli Serdang	-	-	-	-	-	-
13. Langkat	-	-	-	-	-	-
14. Nias Selatan	-	-	-	-	-	-
15. Humbang Hasundutan	-	-	-	-	-	-
16. Pakpak Bharat	-	-	-	-	-	-
17. Samosir	-	-	-	-	21,41	78,59
18. Serdang Bedagai	-	-	-	-	-	-
19. Batubara	-	-	-	-	-	-
20. Padang Lawas Utara	-	-	-	-	-	-
21. Padang Lawas	-	-	-	-	-	-
22. Labuhan Batu Selatan	x	x	x	x	x	x
23. Labuhan Batu Utara	x	x	x	x	x	x
24. Nias Utara	x	x	x	x	x	x
25. Nias Barat	x	x	x	x	x	x
<b>Kota/City</b>						
19. Sibolga	-	-	-	-	1,16	98,84
20. Tanjung Balai	-	-	-	-	-	-
21. Pematang Siantar	-	-	-	-	1,19	98,81
22. Tebing Tinggi	-	-	-	-	-	-
23. Medan	11,55	88,45	16,78	83,22	10,98	89,02
24. Binjai	-	-	-	-	-	-
25. Padang Sidempuan	-	-	-	-	21,93	78,07
26. Gunung Sitoli	x	x	x	x	x	x
<b>Sumatera Utara</b>	<b>13,01</b>	<b>86,99</b>	<b>16,78</b>	<b>83,22</b>	<b>12,09</b>	<b>87,91</b>

Sumber/Source : BPS Provinsi Sumatera Utara / BPS - Statistics of Sumatera Utara Province

**TABEL** 6.3. **LANJUTAN**  
*TABLE CONTINUED*

Kabupaten/Kota <i>REGENCY/CITY</i>	Seluruh Kelompok Kamar <i>All Groups</i>		Rata-rata <i>Average</i>	
	Mancanegara <i>Foreign</i>	Nusantara <i>Domestic</i>	Mancanegara <i>Foreign</i>	Nusantara <i>Domestic</i>
(1)	(8)	(10)	(11)	(12)
<b>Kabupaten/Regency</b>				
1. Nias	-	100,00	-	100,00
2. Mandailing Natal	0,40	99,60	0,40	99,60
3. Tapanuli Selatan	-	-	28,40	71,60
4. Tapanuli Tengah	-	100,00	0,06	99,94
5. Tapanuli Utara	0,01	99,99	0,09	99,91
6. Toba Samosir	-	100,00	-	100,00
7. Labuhan Batu	-	100,00	0,05	99,95
8. Asahan	0,01	99,99	0,01	99,99
9. Simalungun	0,79	99,21	17,38	82,62
10. Dairi	-	100,00	-	100,00
11. Karo	10,73	89,27	16,21	83,79
12. Deli Serdang	-	100,00	-	100,00
13. Langkat <sup>1)</sup>	13,71	86,29	13,71	86,29
14. Nias Selatan	1,82	98,18	1,82	98,18
15. Humbang Hasundutan	-	100,00	-	100,00
16. Pakpak Bharat	-	100,00	-	100,00
17. Samosir	19,9	80,1	20,63	79,37
18. Serdang Bedagai	-	100,00	-	100,00
19. Batubara	-	100,00	-	100,00
20. Padang Lawas Utara	-	100,00	-	100,00
21. Padang Lawas	-	100,00	-	100,00
22. Labuhan Batu Selatan	x	x	x	x
23. Labuhan Batu Utara	x	x	x	x
24. Nias Utara	x	x	x	x
25. Nias Barat	x	x	x	x
<b>Kota/City</b>				
19. Sibolga	0,10	99,90	0,46	99,54
20. Tanjung Balai	0,09	99,91	0,09	99,91
21. Pematang Siantar	-	100,00	0,55	99,45
22. Tebing Tinggi	-	100,00	-	100,00
23. Medan	0,05	99,95	7,38	92,62
24. Binjai	0,69	99,31	0,69	99,31
25. Padang Sidempuan	0,01	99,99	1,94	98,06
26. Gunung Sitoli	x	x	x	x
<b>Sumatera Utara</b>	<b>1,01</b>	<b>98,99</b>	<b>6,87</b>	<b>93,13</b>

Sumber/Source : BPS Provinsi Sumatera Utara / BPS - Statistics of Sumatera Utara Province

Statistik hotel dan akomodasi lainnya Sumatera Utara yang dikompilasi oleh Bidang Statistik Distribusi BPS Provinsi Sumatera Utara disajikan secara tahunan.

Publikasi memuat tentang :

- ▶ Banyaknya Hotel/Akomodasi Lainnya menurut Kabupaten/Kota di Sumatera Utara.
- ▶ Tingkat penghunian kamar, ketersediaan Tempat tidur, dan rata-rata lama menginap serta rata-rata tamu per kamar pada hotel/akomodasi lainnya
- ▶ Persentase jumlah tamu asing dan tamu dalam negeri yang datang dan menginap pada hotel/akomodasi lainnya.
- ▶ Data yang disajikan disini merupakan data hasil pengolahan dokumen VHT-S (Survei Hotel Bulanan) dan VHT-L (Survei Inventarisasi Hotel dan Akomodasi Lainnya)

*Hotel and other accommodation statistic of Sumatera Utara which is compiled by Division of Distribution Statistics of BPS – Statistics of Sumatera Utara Province presented annually.*  
*Publication loads about:*

- ▶ *Number of Hotel / Other accommodation by Regency/City in Sumatera Utara.*
- ▶ *Room Occupancy Rate, Bed availability average length of stay, also the average guest per room at hotel / other accommodation.*
- ▶ *Percentage of the number of foreign visitors and domestic visitors who come and stay in hotels/other accommodation.*
- ▶ *Presented Data here represent data from the result of processing of document of VHT-S (Monthly Hotel) Survey and VHT-L (Stocktaking Data Hotel and other accommodation) Survey*



**Badan Pusat Statistik Propinsi Sumatera Utara**

Jalan Asrama Nomor 179 Medan 20123

Telepon (061) 8452343, 8459966; Faksimili (061) 8452773

E-mail [bps1200@bps.go.id](mailto:bps1200@bps.go.id); Homepage [www.bpssumut.go.id](http://www.bpssumut.go.id)