

# HARGA ECERAN BEBERAPA **BAHAN POKOK** DI KOTA SURAKARTA



**OKTOBER**

**2023**





# HARGA ECERAN BEBERAPA **BAHAN POKOK** DI KOTA SURAKARTA

<https://surakartakota.bps.go.id>

**OKTOBER**

**2023**



# HARGA ECERAN BEBERAPA BAHAN POKOK DI KOTA SURAKARTA OKTOBER 2023

**No. Publikasi** : 33720.2338  
**Katalog** : 7104029.3372  
**Ukuran Buku** : 18,2 cm x 25,7 cm  
**Jumlah Halaman** : x + 38 halaman

**Naskah**  
BPS Kota Surakarta

**Penyunting**  
BPS Kota Surakarta

**Desain Kover**  
BPS Kota Surakarta

**Diterbitkan Oleh**  
© BPS Kota Surakarta

**Dilarang mengumumkan, mendistribusikan, mengomunikasikan,  
dan/atau menggandakan sebagian atau seluruh isi buku ini  
untuk tujuan komersil tanpa izin tertulis dari Badan Pusat  
Statistik**

# TIM PENYUSUN

## **Pengarah**

Ratna Setyowati, S.Si., M.A., M.T.

## **Penanggung Jawab**

Ratna Setyowati, S.Si, M.A., M.T.

## **Penyunting**

Rumpaka Sari Rahmani, S.S.T.

## **Pengolah Data dan Penulis Naskah**

Christina Sugiyanti, S.E., M.M.

## **Penata Letak**

Rumpaka Sari Rahmani, S.S.T.

<https://surat-takuripos.id>

<https://surakartakota.bps.go.id>

# KATA PENGANTAR

Publikasi Harga Eceran Beberapa Bahan Pokok di Kota Surakarta Oktober 2023 merupakan publikasi Badan Pusat Statistik (BPS) Kota Surakarta yang diperoleh dari hasil pencacahan Survei Harga Konsumen (SHK) secara mingguan di bulan Oktober 2023 yang dilakukan di tiga pasar tradisional di Kota Surakarta, yaitu Pasar Gede, Pasar Legi, dan Pasar Nusukan.

Penyajian informasi diuraikan secara sederhana yang merupakan gambaran singkat perubahan harga masing-masing komoditas.

Semoga publikasi ini dapat memenuhi kebutuhan para konsumen data.

Surakarta, November 2023  
Kepala Badan Pusat Statistik  
Kota Surakarta



Ratna Setyowati, S.Si., M.A., M.T.



<https://surakartakota.bps.go.id>



# DAFTAR ISI

Kata Pengantar.....	vii
Daftar Isi.....	ix
Daftar Grafik.....	xi
<b>1 Beras .....</b>	<b>2</b>
1.1 Beras C4 Biasa.....	3
1.2 Beras C4 Super.....	4
1.3 Beras C4 Raja.....	5
1.4 Beras Menthik.....	6
1.5 Beras Rojolele.....	7
<b>2 Minyak Goreng .....</b>	<b>8</b>
2.1 Sunco Refill 1 Liter .....	9
2.2 Sania 1 Liter .....	10
2.3 Fortune 1 Liter .....	11
2.4 Minyak Goreng Curah .....	12
2.5 Minyak Kita 1 Liter .....	13
<b>3 Daging Ayam .....</b>	<b>14</b>
3.1 Daging Ayam Ras Tanpa Jerohan.....	15
3.2 Daging Ayam Kampung Tanpa Jerohan.....	16
<b>4 Daging Sapi.....</b>	<b>18</b>
4.1 Daging Sapi Babat.....	19
4.2 Daging Sapi Biasa.....	20
4.3 Daging Sapi Cincang/Tetelan.....	21
<b>5 Telur Ayam .....</b>	<b>22</b>
5.1 Telur Ayam Ras.....	23
5.2 Telur Ayam Kampung.....	24
<b>6 Cabai.....</b>	<b>26</b>
6.1 Cabai Merah Besar .....	27
6.2 Cabai Merah Keriting .....	28
6.3 Cabai Rawit Merah Segar .....	29

6.4 Cabai Rawit Putih .....	30
6.5 Cabai Rawit Hijau .....	31
<b>7 Gula .....</b>	<b>32</b>
7.1 Gula Pasir SHS .....	33
7.2 Gula Pasir Gulaku .....	34
<b>8 Bawang .....</b>	<b>36</b>
8.1 Bawang Merah Bersih Sedang .....	37
8.2 Bawang Putih Kating .....	38

<https://surakartakota.bps.go.id>

# DAFTAR GRAFIK

Grafik 1.1	Perkembangan Harga Eceran Beras C4 Biasa Bulan Oktober 2023 (Rupiah).....	3
Grafik 1.2	Perkembangan Harga Eceran Beras C4 Super Bulan Oktober 2023 (Rupiah).....	4
Grafik 1.3	Perkembangan Harga Eceran Beras C4 Raja Bulan Oktober 2023 (Rupiah).....	5
Grafik 1.4	Perkembangan Harga Eceran Beras Menthik Bulan Oktober 2023 (Rupiah).....	6
Grafik 1.5	Perkembangan Harga Eceran Beras Rojolele Bulan Oktober 2023 (Rupiah).....	7
Grafik 2.1	Perkembangan Harga Eceran Minyak Goreng Sunco Refill 1 Liter Bulan Oktober 2023 (Rupiah).....	9
Grafik 2.2	Perkembangan Harga Eceran Minyak Goreng Sania 1 Liter Bulan Oktober 2023 (Rupiah).....	10
Grafik 2.3	Perkembangan Harga Eceran Minyak Goreng Fortune 1 Liter Bulan Oktober 2023 (Rupiah).....	11
Grafik 2.4	Perkembangan Harga Eceran Minyak Goreng Curah 1 Liter Bulan Oktober 2023 (Rupiah).....	12
Grafik 2.5	Perkembangan Harga Eceran Minyak Kita 1 Liter Bulan Oktober 2023 (Rupiah).....	13
Grafik 3.1	Perkembangan Harga Eceran Daging Ayam Ras Tanpa Jerohan Bulan Oktober 2023 (Rupiah).....	15
Grafik 3.2	Perkembangan Harga Eceran Daging Ayam Kampung Tanpa Jerohan Bulan Oktober 2023 (Rupiah) .....	16
Grafik 4.1	Perkembangan Harga Eceran Daging Sapi Babat Bulan Oktober 2023 (Rupiah).....	19
Grafik 4.2	Perkembangan Harga Eceran Daging Sapi Biasa Bulan Oktober 2023 (Rupiah).....	20
Grafik 4.3	Perkembangan Harga Eceran Daging Sapi Cincang/Tetelan Bulan Oktober 2023 (Rupiah) .....	21
Grafik 5.1	Perkembangan Harga Eceran Telur Ayam Ras Bulan Oktober 2023 (Rupiah).....	23
Grafik 5.2	Perkembangan Harga Eceran Telur Ayam Kampung Bulan Oktober 2023 (Rupiah).....	24

Grafik 6.2	Perkembangan Harga Eceran Cabai Merah Besar Bulan Oktober 2023 (Rupiah).....	27
Grafik 6.2	Perkembangan Harga Eceran Cabai Merah Keriting Bulan Oktoberr 2023 (Rupiah).....	28
Grafik 6.3	Perkembangan Harga Eceran Cabai Rawit Merah Keriting Bulan Oktober 2023 (Rupiah).....	29
Grafik 6.4	Perkembangan Harga Eceran Cabai Rawit Putih Bulan Oktober 2023 (Rupiah).....	30
Grafik 6.5	Perkembangan Harga Eceran Cabai Rawit Hijau Bulan Oktober 2023 (Rupiah).....	31
Grafik 7.1	Perkembangan Harga Eceran Gula Pasir SHS Bulan Oktober 2023 (Rupiah).....	33
Grafik 7.2	Perkembangan Harga Eceran Gula Pasir Gulaku Bulan Oktober 2023 (Rupiah).....	34
Grafik 8.1	Perkembangan Harga Eceran Bawang Merah Bersih Sedang Bulan Oktober 2023 (Rupiah).....	37
Grafik 8.2	Perkembangan Harga Eceran Bawang Putih Kating Bulan Oktober 2023 (Rupiah).....	38

<https://surakartakota.bps.go.id>

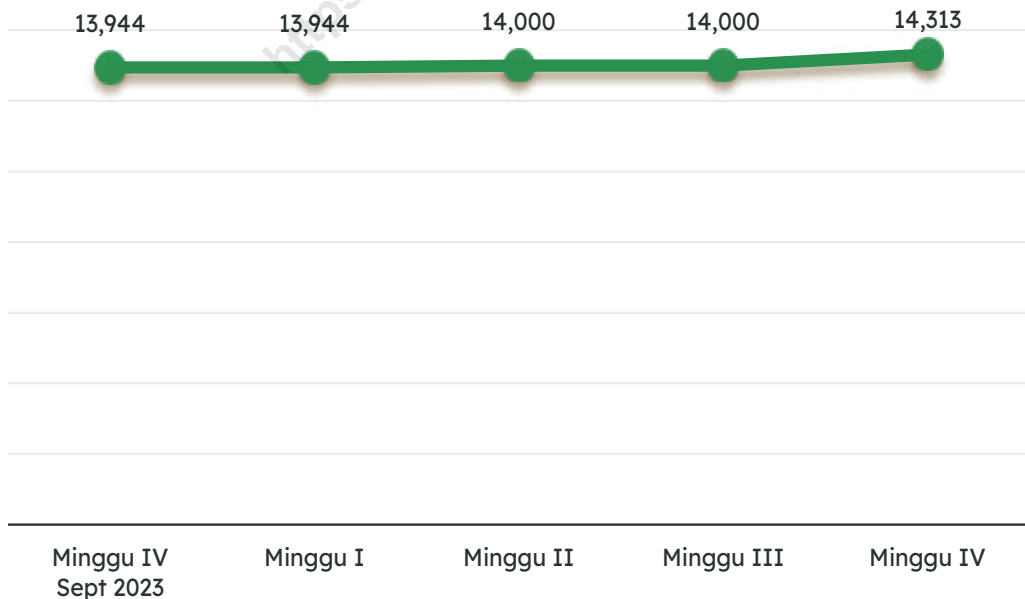
# 1 BERAS

# 1.1 BERAS C4 BIASA

Selama bulan Oktober 2023 harga eceran beras C4 Biasa mengalami beberapa perubahan harga. Harga awal Oktober atau minggu pertama jika dibandingkan dengan harga minggu ke-4 September 2023 stabil dengan harga Rp13.944,00. Diminggu ke-2 harga naik menjadi Rp14.000,00 dan harga ini stabil sampai dengan minggu ke-3. Untuk minggu ke-4 atau akhir Oktober harga juga naik menjadi Rp14.313,00.

Untuk rata-rata harga bulan Oktober Rp14.064,00, jika dibandingkan dengan rata-rata bulan September sebesar Rp13.806,00 harga eceran beras C4 Biasa mengalami kenaikan sebesar 1,88 persen.

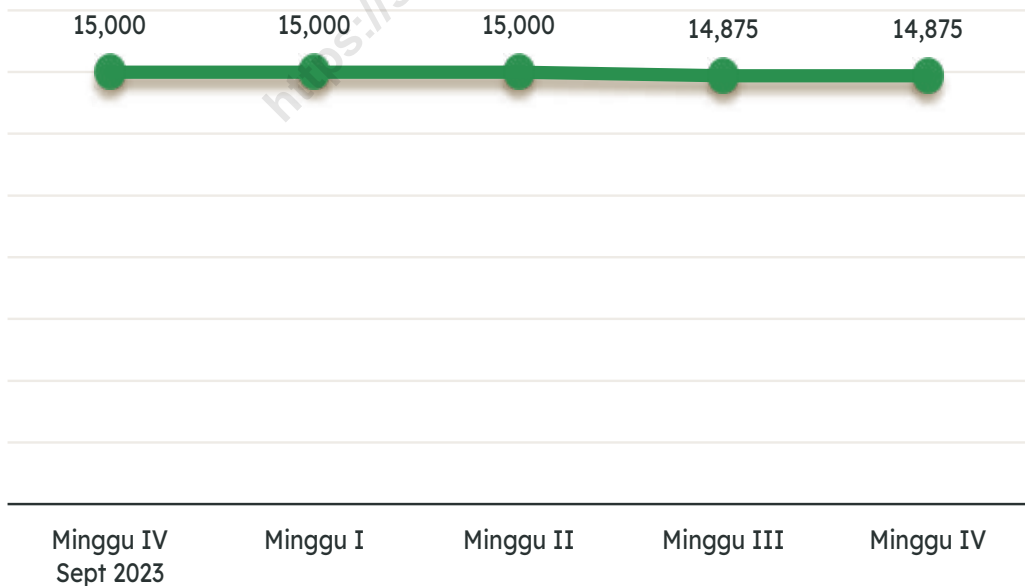
Grafik 1.1 Perkembangan Harga Eceran Beras C4 Biasa Bulan Oktober 2023 (Rupiah)



## 1.2 BERAS C4 SUPER

Selama bulan Oktober 2023 harga eceran beras C4 Super mengalami beberapa perubahan harga. Harga awal Oktober atau minggu pertama sampai minggu ke-2 harga stabil seperti harga minggu ke-4 September 2023 dengan harga Rp15.000,00. Selanjutnya diminggu ke-3 harga turun menjadi Rp14.875,00 dan harga ini stabil sampai dengan minggu ke-4 atau akhir Oktober. Untuk rata-rata harga bulan Oktober sama seperti rata-rata bulan September sebesar Rp14.938,00 yang berarti harga eceran beras C4 Super untuk bulan Oktober relatif stabil.

Grafik 1.2 Perkembangan Harga Eceran Beras C4 Super Bulan Oktober 2023 (Rupiah)



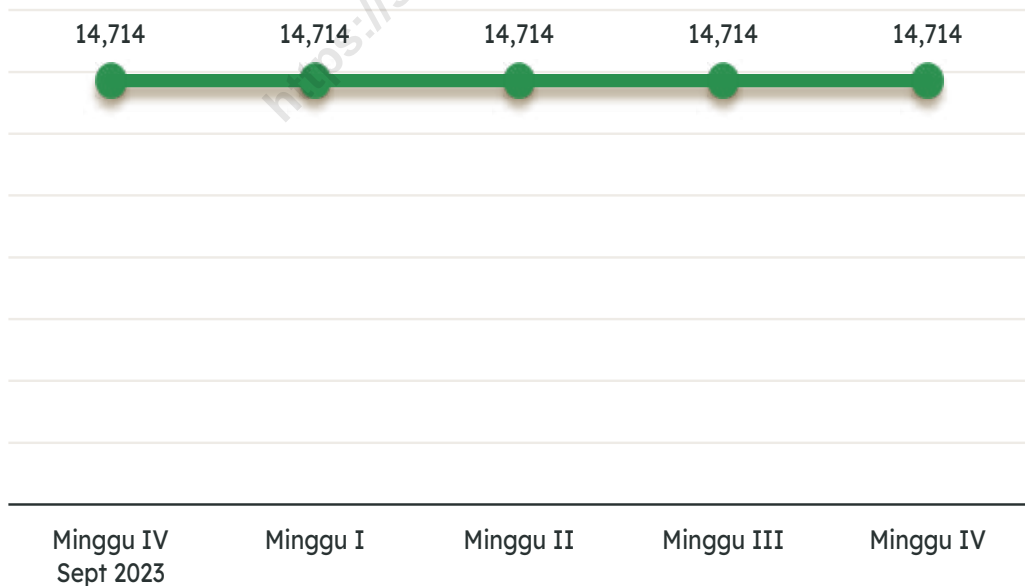


# 1.3 BERAS C4 RAJA

Selama bulan Oktober 2023 harga eceran beras C4 Raja stabil dari awal sampai akhir Oktober dengan harga seperti harga minggu ke-4 September 2023 sebesar Rp14.714,.

Untuk rata-rata harga bulan Oktober Rp14.714,00 jika dibandingkan dengan rata-rata bulan September sebesar Rp14.768,00 harga eceran beras C4 Raja mengalami penurunan harga rata-rata sebesar 0,36 persen.

Grafik 1.3 Perkembangan Harga Eceran Beras C4 Raja Bulan Oktober 2023 (Rupiah)

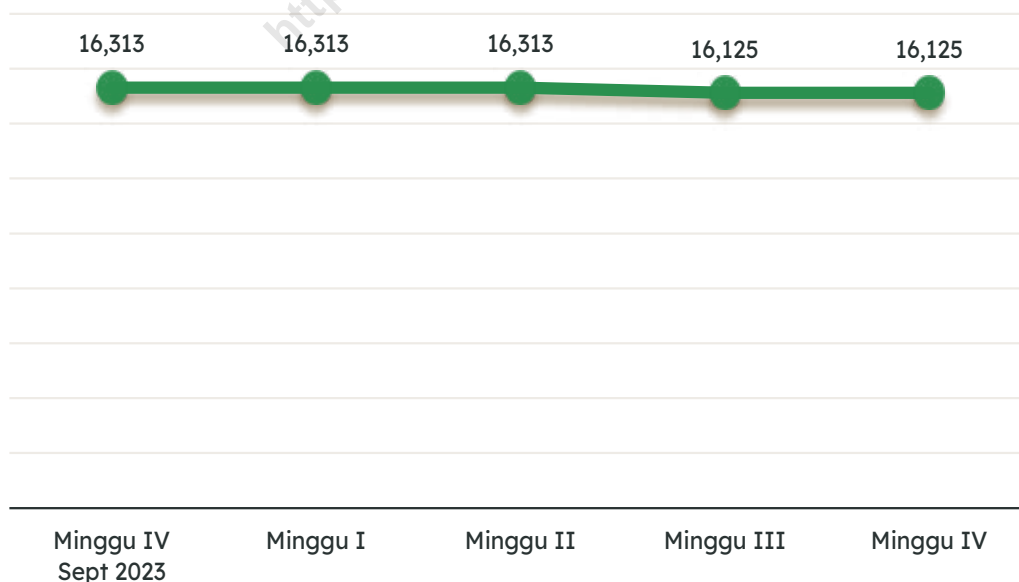


## 1.4 BERAS MENTHIK

Selama bulan Oktober 2023 harga eceran beras Menthik mengalami perubahan harga. Harga awal Oktober atau minggu pertama sampai minggu ke-2 harga stabil seperti harga minggu ke-4 September 2023 dengan harga Rp16.313,00. Selanjutnya diminggu ke-3 harga turun menjadi Rp16.125,00 dan harga ini stabil sampai dengan minggu ke-4 atau akhir Oktober.

Untuk rata-rata harga bulan Oktober Rp16.219,00 jika dibandingkan dengan rata-rata bulan September sebesar Rp16.313,00, ini menunjukkan bahwa rata-rata harga eceran beras Menthik mengalami penurunan sebesar 0,57 persen.

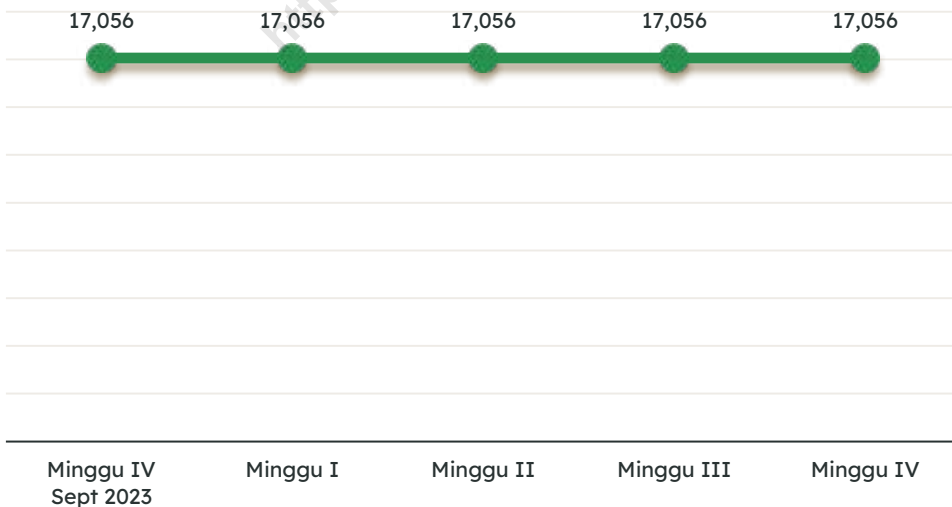
Grafik 1.4 Perkembangan Harga Eceran Beras Menthik Bulan Oktober 2023 (Rupiah)



## 1.5 BERAS ROJOLELE

Harga eceran beras Rojolele, selama bulan Oktober 2023 harga stabil dari awal sampai akhir Oktober harga sama seperti harga minggu ke-4 September 2023 dengan harga Rp17.056,00. Untuk rata-rata harga bulan Oktober sama dengan rata-rata bulan September sebesar Rp17.056,00.

Grafik 1.5 Perkembangan Harga Eceran Beras Rojolele Bulan Oktober 2023 (Rupiah)



# 2

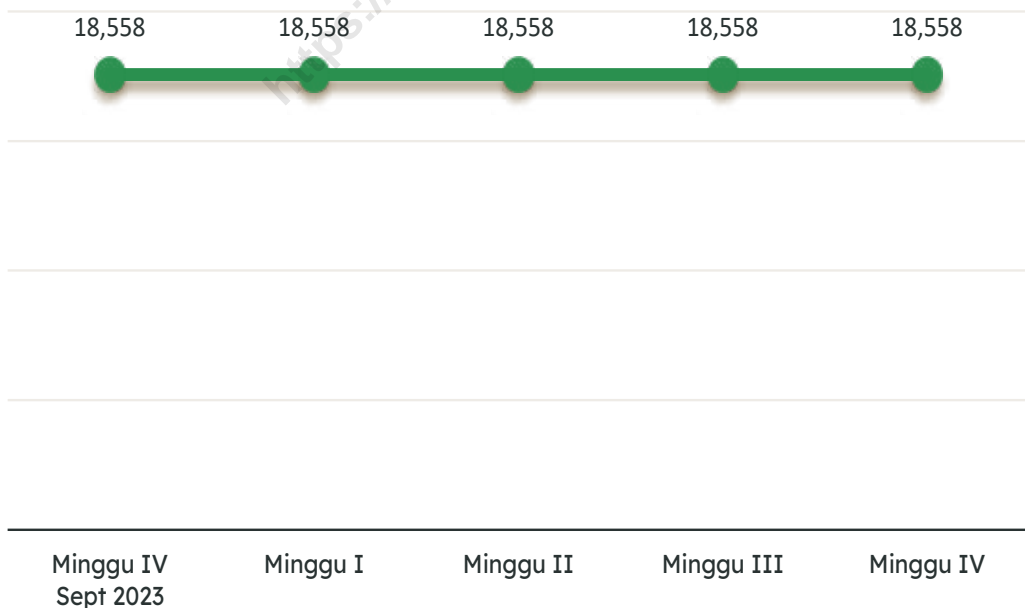
## MINYAK GORENG

## 2.1 SUNCO REFILL 1 LITER

Untuk minyak goreng Sunco refill 1 liter selama bulan Oktober stabil dari awal Oktober atau minggu ke-1 sampai dengan minggu ke-4 sama dengan harga minggu ke-4 September 2023 dengan harga Rp18.558,00.

Untuk rata-rata harga bulan Oktober sebesar Rp18.558,00 jika dibandingkan dengan rata-rata September sebesar Rp18.618,00 berarti rata-rata harga minyak goreng Sunco refill 1 liter mengalami penurunan harga sebesar 0,32 persen.

Grafik 2.1 Perkembangan Harga Eceran Minyak Goreng Sunco Refill 1 Liter Bulan Oktober 2023 (Rupiah)

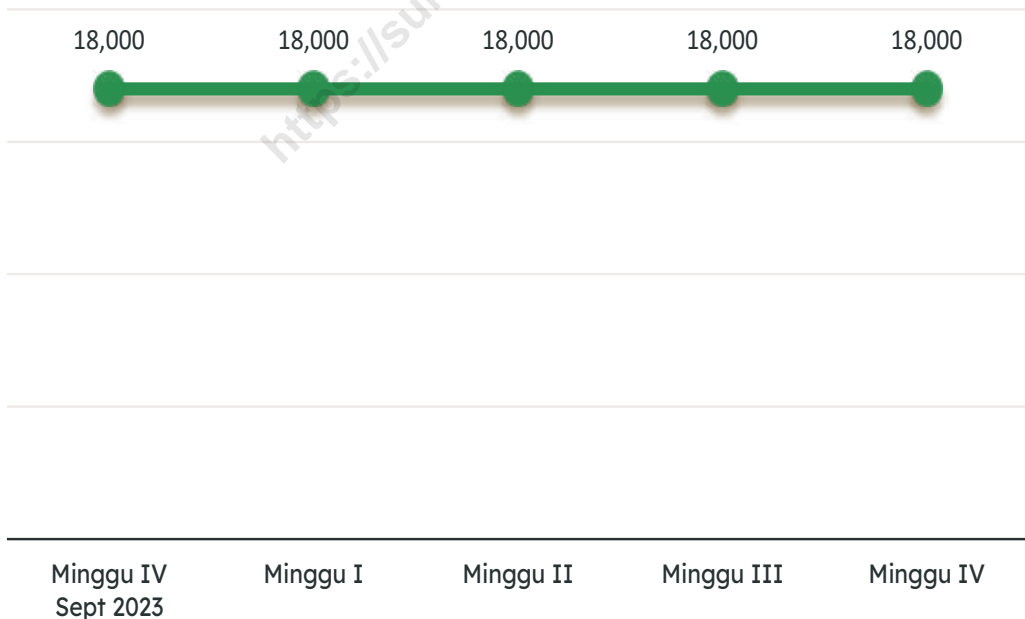


## 2.2 SANIA 1 LITER

Untuk minyak goreng Sania 1 liter selama bulan Oktober stabil tidak mengalami perubahan harga, dimana harga stabil dari awal sampai dengan akhir Oktober atau minggu ke- 4 Oktober dimana harga masih seperti harga minggu ke-4 September 2023 dengan harga Rp18.000,00.

Untuk rata-rata Oktober dan September sama sebesar Rp18.000,00.

Grafik 2.2 Perkembangan Harga Eceran Minyak Goreng Sania 1 Liter Bulan Oktober 2023 (Rupiah)

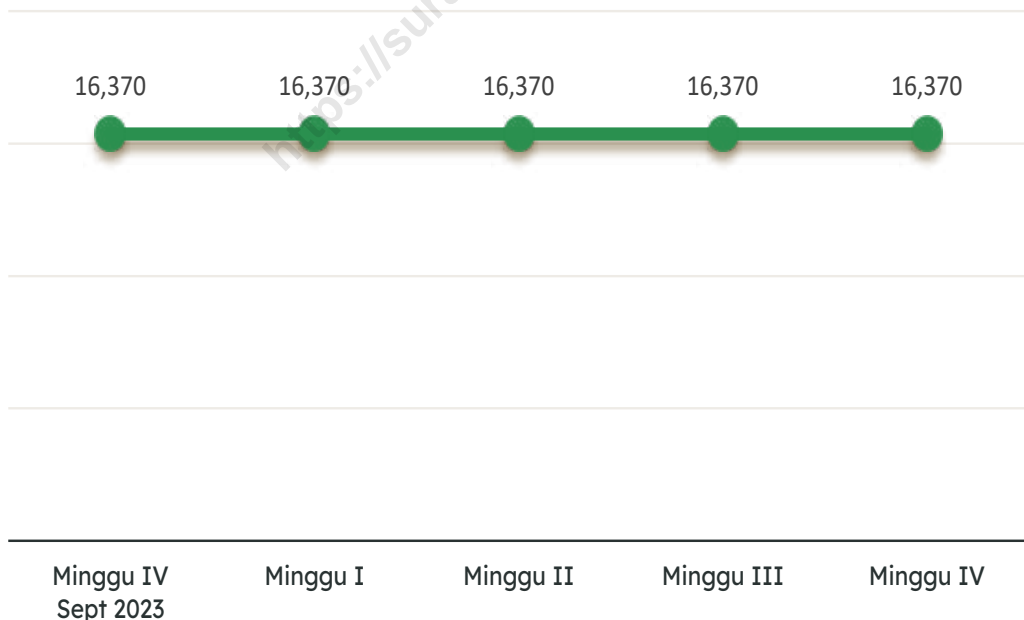


## 2.3 FORTUNE 1 LITER

Untuk minyak goreng Fortune 1 liter selama bulan Oktober mengalami perubahan harga, dimana harga awal Oktober atau minggu ke-1 stabil seperti harga akhir September sebesar Rp16.370,00. Diminggu ke-2 harga turun menjadi Rp16.133,00 dan harga ini stabil sampai dengan minggu ke-3, selanjutnya diminggu ke-4 atau akhir Oktober harga menjadi Rp16.155,00 yang berarti harga mengalami kenaikan.

Untuk rata-rata harga bulan Oktober sebesar Rp16.198,00 jika dibandingkan dengan rata-rata September sebesar Rp16.370,00 sehingga rata-rata harga minyak goreng Fortune 1 liter mengalami penurunan sebesar 1,05 persen.

Grafik 2.3 Perkembangan Harga Eceran Minyak Goreng Fortune 1 Liter Bulan Oktober 2023 (Rupiah)

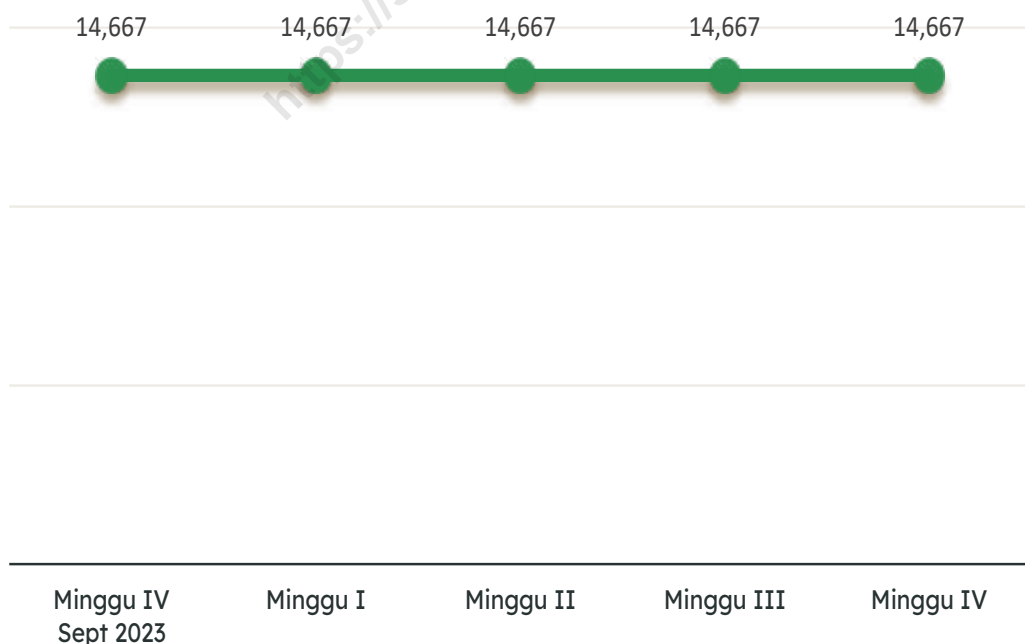


## 2.4 MINYAK GORENG CURAH

Untuk minyak goreng curah selama bulan Oktober harga stabil dari awal Oktober atau minggu ke-1 sampai dengan minggu ke-4 atau minggu terakhir harga sama dengan harga akhir September sebesar Rp14.667,00.

Untuk rata-rata harga bulan Oktober sama seperti bulan September sebesar Rp14.667,00.

Grafik 2.4 Perkembangan Harga Eceran Minyak Goreng Curah 1 Liter Bulan Oktober 2023 (Rupiah)



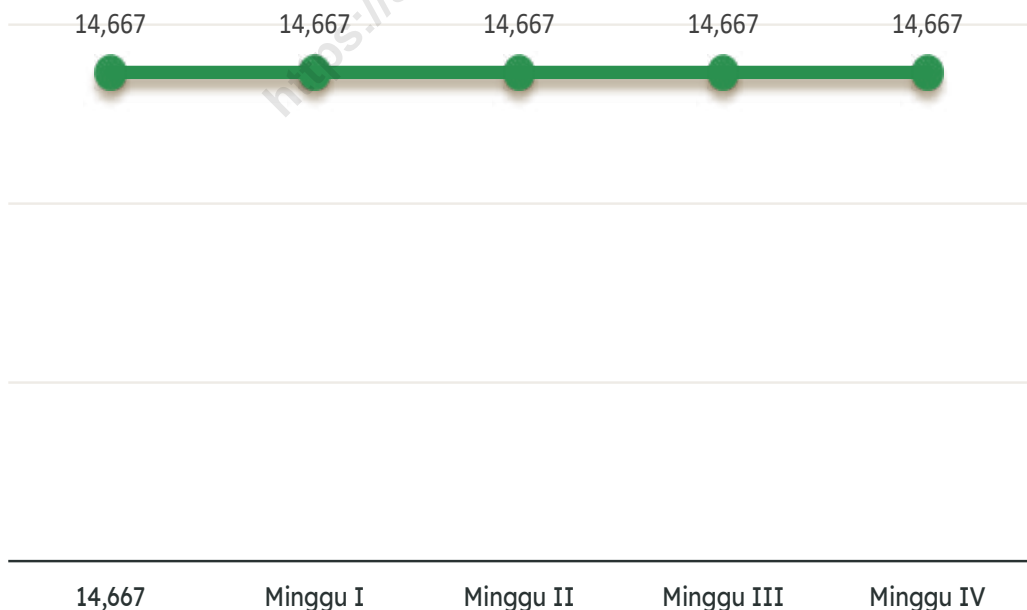


## 2.4 MINYAK KITA 1 LITER

Untuk minyak goreng Minyak Kita 1 Liter selama bulan Oktober harga stabil dari awal Oktober atau minggu ke-1 sampai dengan minggu ke-4 atau minggu terakhir harga sama dengan harga akhir September sebesar Rp14.667,00.

Untuk rata-rata harga bulan Oktober sama seperti bulan September sebesar Rp14.667,00.

Grafik 2.5 Perkembangan Harga Eceran Minyak Kita 1 Liter Bulan Oktober 2023 (Rupiah)



# 3

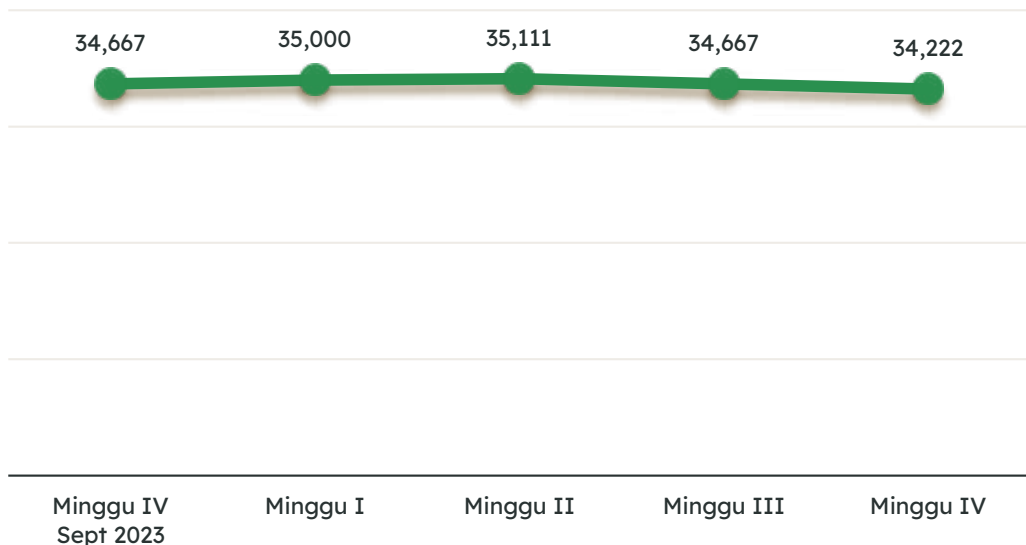
## DAGING AYAM

### 3.1 DAGING AYAM RAS TANPA JEROHAN

Untuk harga daging ayam ras tanpa jerohan selama bulan Oktober mengalami perubahan harga disetiap minggunya, dimana harga awal Oktober atau minggu ke-1 mengalami kenaikan harga menjadi Rp35.000,00 jika dibandingkan dengan harga akhir September sebesar Rp34.667,00. Untuk minggu ke-2 juga naik menjadi Rp35.111,00 sementara minggu ke-3 harga turun dan harga menjadi Rp34.667,00. Selanjutnya diakhir Oktober mengalami penurunan harga menjadi Rp34.222,00.

Untuk rata-rata harga bulan Oktober sebesar Rp34.750,00 jika dibandingkan dengan rata-rata September sebesar Rp335.361,00 rata-rata harga daging ayam ras tanpa jerohan mengalami penurunan harga sebesar 1,73 persen.

Grafik 3.1 Perkembangan Harga Eceran Daging Ayam Ras Tanpa Jerohan Bulan Oktober 2023 (Rupiah)

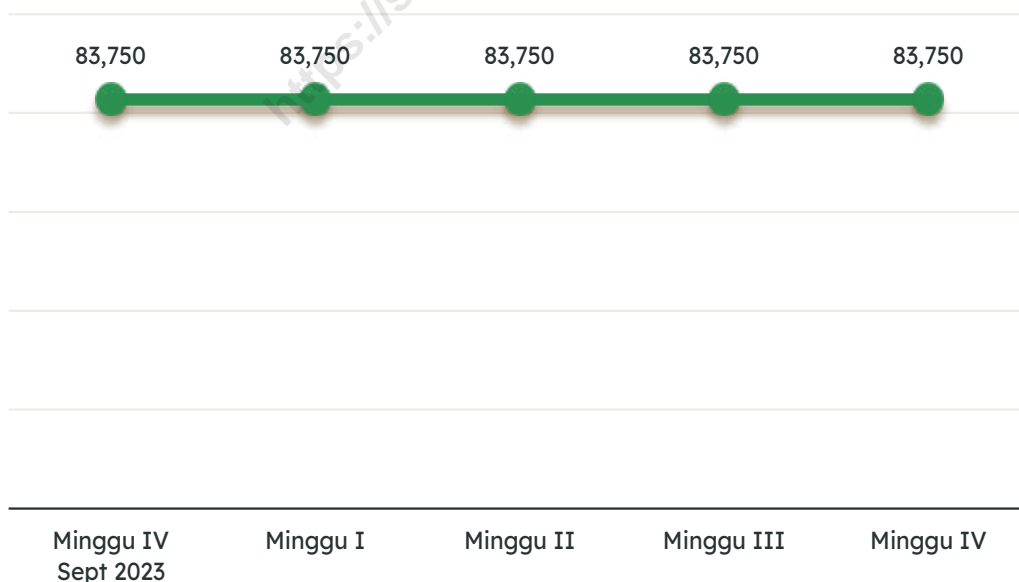


## 3.2 DAGING AYAM KAMPUNG TANPA JEROHAN

Untuk daging ayam kampung tanpa jeroan selama bulan Oktober stabil dari awal Oktober atau minggu ke-1 sampai dengan akhir Oktober harga sama dengan harga akhir September sebesar Rp83.750,00.

Untuk rata-rata harga bulan Oktober sama dengan rata-rata harga bulan September sebesar Rp83.750,00.

Grafik 3.2 Perkembangan Harga Eceran Daging Ayam Kampung Tanpa Jerohan Bulan Oktober 2023 (Rupiah)



<https://surakartakota.bps.go.id>

# 4

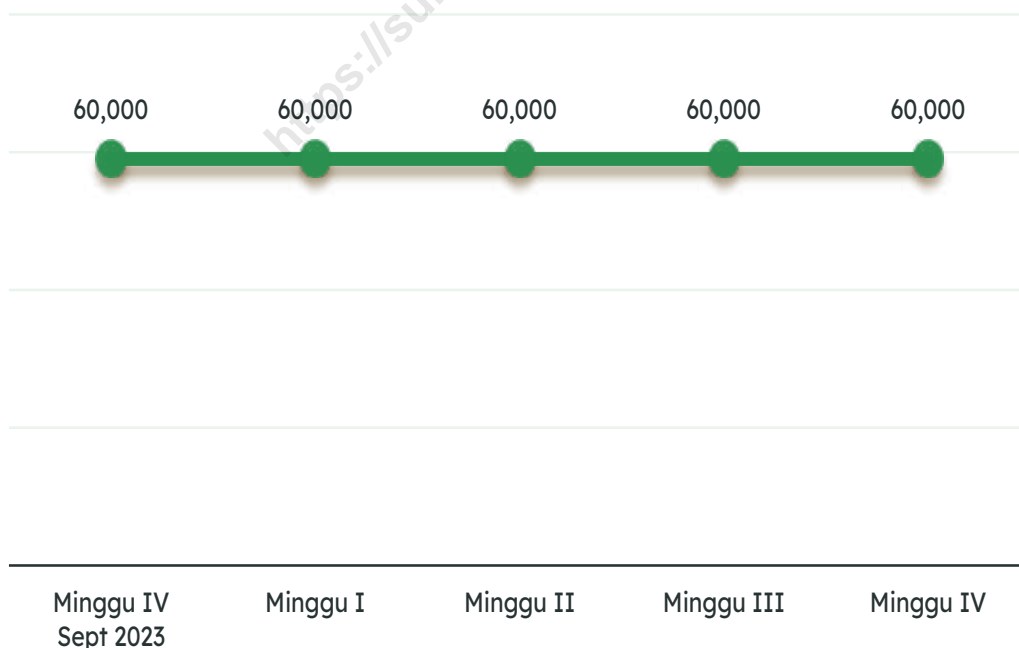
## DAGING SAPI

## 4.1 DAGING SAPI BABAT

Untuk harga daging sapi babat selama bulan Oktober tidak perubahan harga, dimana harga dari awal sampai dengan akhir Oktober sama dengan harga akhir September 2023 dengan harga Rp60.000,00.

Untuk rata-rata harga bulan Oktober sama dengan rata-rata harga bulan September sebesar Rp60.000,00.

Grafik 4.1 Perkembangan Harga Eceran Daging Sapi Babat Bulan Oktober 2023 (Rupiah)

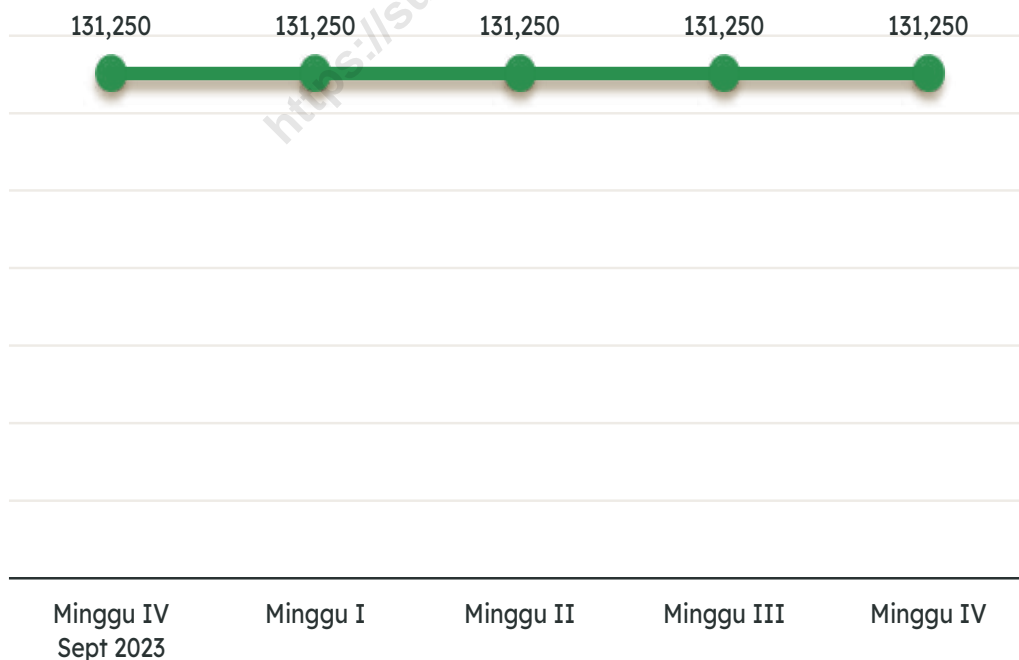


## 4.2 DAGING SAPI BIASA

Untuk harga daging sapi biasa selama bulan Oktober tidak mengalami perubahan harga, dimana untuk harga minggu ke-1 atau awal sampai dengan akhir Oktober sama dengan harga akhir September 2023 dengan harga Rp131.250,00.

Untuk rata-rata harga bulan Oktober sama dengan rata-rata harga bulan September sebesar Rp131.250,00.

Grafik 4.2 Perkembangan Harga Eceran Daging Sapi Biasa Bulan Oktober 2023 (Rupiah)



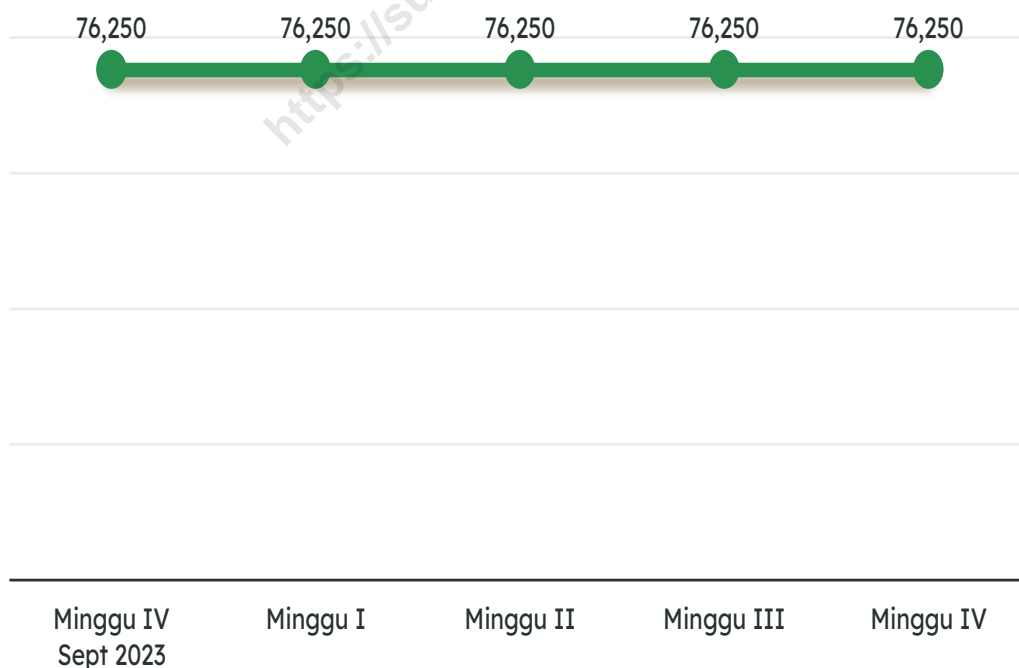


## 4.3 DAGING SAPI CINCANG/ TETELAN

Untuk harga daging sapi cincang/tetelan selama bulan Oktober tidak mengalami perubahan harga, dimana untuk harga minggu ke-1 atau awal sampai dengan akhir Oktober sama dengan harga akhir September 2023 dengan harga Rp76.250,00.

Untuk rata-rata harga bulan Oktober sama dengan rata-rata harga bulan September sebesar Rp76.250,00.

Grafik 4.3 Perkembangan Harga Eceran Daging Sapi Cincang/  
Tetelan Bulan Oktober 2023 (Rupiah)



# 5

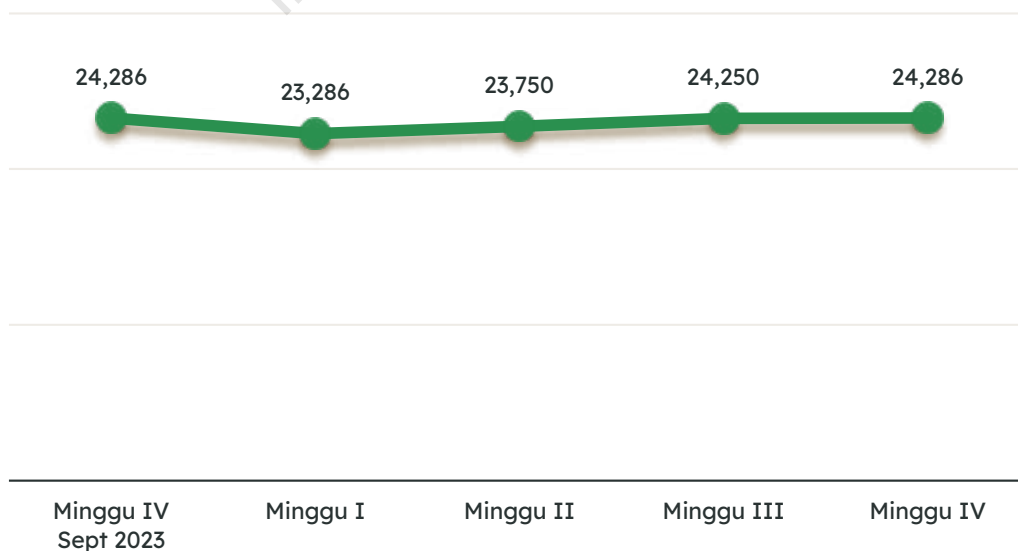
## TELUR AYAM

## 5.1 TELUR AYAM RAS

Untuk harga telur ayam ras selama bulan Oktober mengalami perubahan harga disetiap minggunya, dimana harga awal Oktober atau minggu ke-1 mengalami penurunan harga menjadi Rp23.286,00 jika dibandingkan dengan harga akhir September sebesar Rp24.286,00. Untuk minggu ke-2 harga naik menjadi Rp23.750,00 sementara minggu ke-3 juga naik dan harga menjadi Rp24.250,00. Selanjutnya diakhir Oktober mengalami kenaikan harga menjadi Rp24.286,00.

Untuk rata-rata harga bulan Oktober sebesar Rp23.893,00 jika dibandingkan dengan rata-rata harga bulan September sebesar Rp25.161,00, rata-rata harga telur ayam ras mengalami penurunan harga sebesar 5,04 persen.

Grafik 5.1 Perkembangan Harga Eceran Telur Ayam Ras Bulan Oktober 2023 (Rupiah)

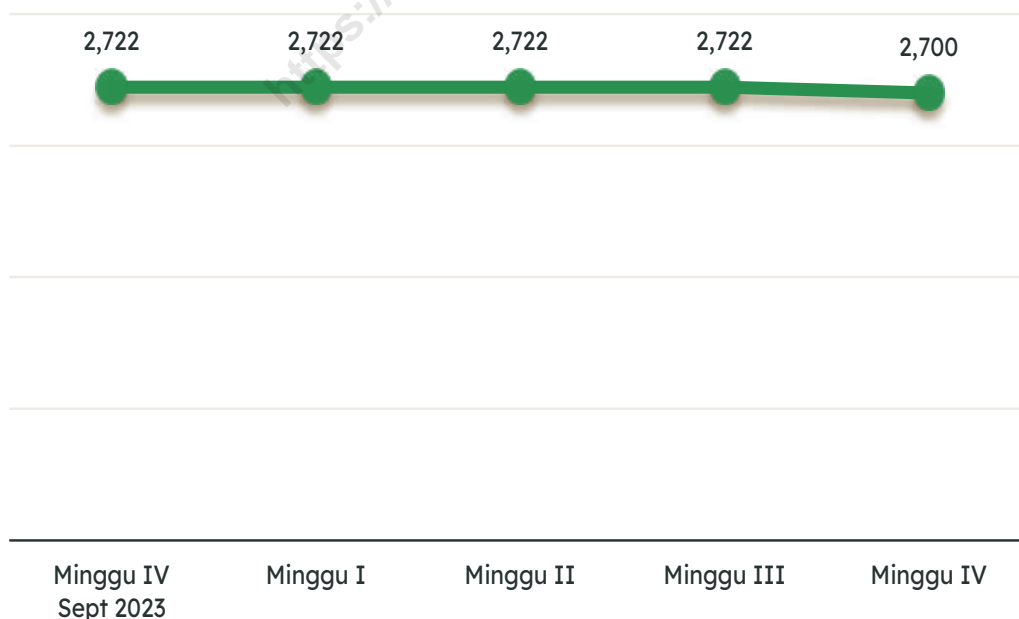


## 5.2 TELUR AYAM KAMPUNG

Untuk harga telur ayam kampung selama bulan Oktober mengalami perubahan harga. Untuk harga awal Oktober atau minggu ke-1 sampai dengan minggu ke-3 harga stabil sama seperti harga akhir September 2023 yang menunjukkan Rp2.722,00. Untuk minggu ke-4 harga turun menjadi Rp2.700,00.

Untuk rata-rata harga bulan Oktober Rp2.717,00 jika dibandingkan dengan rata-rata harga bulan September sebesar Rp2.706,00 menunjukkan bahwa rata-rata harga telur ayam kampung mengalami kenaikan harga sebesar 0,41 persen.

Grafik 5.2 Perkembangan Harga Eceran Telur Ayam Kampung Bulan Oktober 2023 (Rupiah)



<https://surakartakota.bps.go.id>

<https://surakartakota.bps.go.id>

# 6

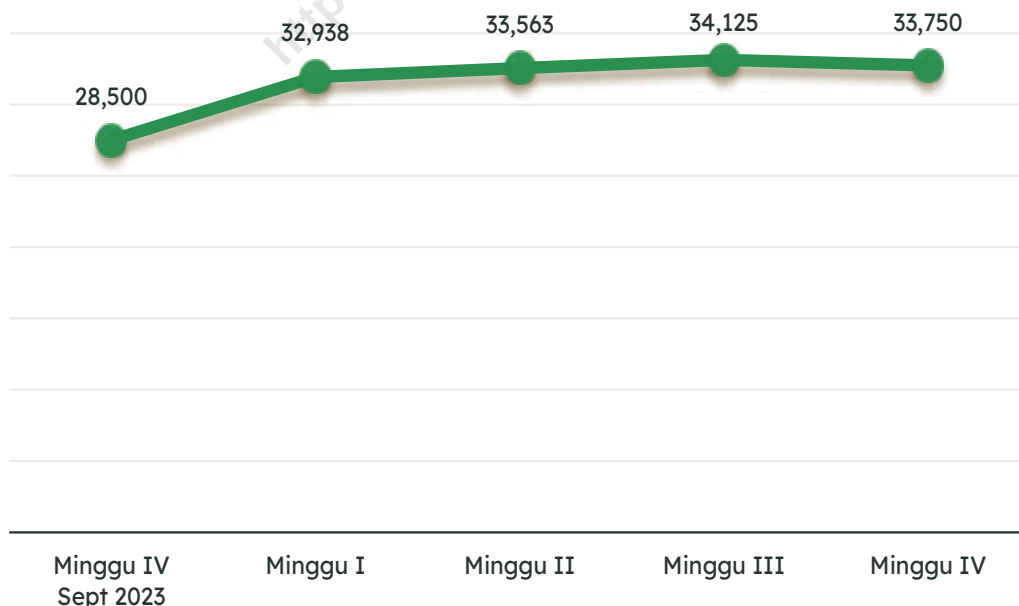
## CABAI

## 6.1 CABAI MERAH BESAR

Untuk harga eceran cabai merah besar selama bulan Oktober 2023 mengalami perubahan harga disetiap minggunya. Pada minggu ke-1 Oktober harga menunjukkan Rp32.938,00 ini berarti harga naik jika dibandingkan harga diminggu terakhir September 2023 yang sebesar Rp28.500,00. Diminggu ke-2 harga juga naik menjadi Rp33.563,00, selanjutnya diminggu ke-3 harga menunjukkan Rp34.125,00 ini berarti minggu ke-3 harga juga mengalami kenaikan. Selanjutnya harga minggu ke-4 atau akhir Oktober mengalami penurunan harga menjadi Rp33.750,00.

Untuk rata-rata harga bulan Oktober Rp33.594,00 jika dibandingkan dengan rata-rata harga bulan September sebesar Rp28.736,00 ini menunjukkan bahwa untuk rata-rata harga cabai merah besar mengalami kenaikan harga sebesar 16,90 persen.

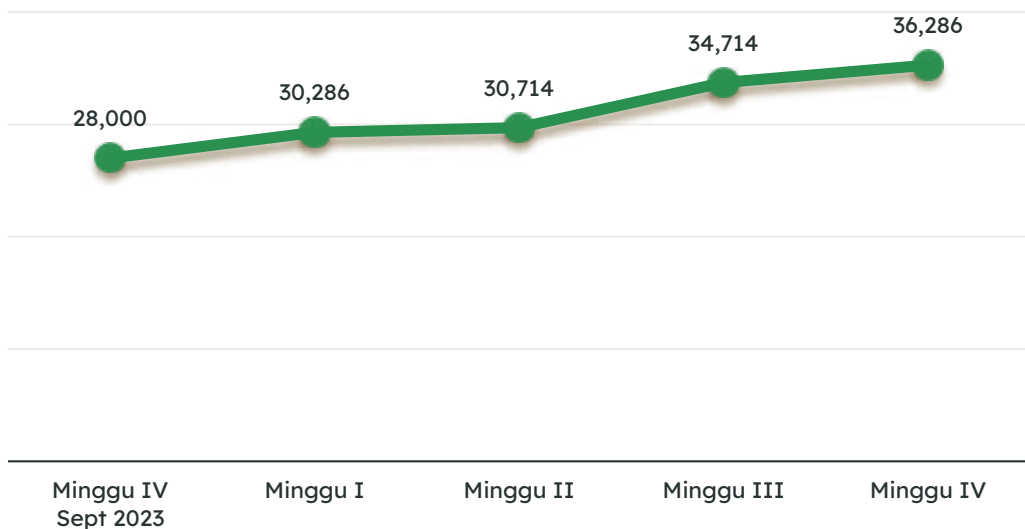
Grafik 6.2 Perkembangan Harga Eceran Cabai Merah Besar Bulan Oktober 2023 (Rupiah)



## 6.2 CABAI MERAH KERITING

Untuk harga eceran cabai merah keriting selama bulan Oktober 2023 juga mengalami perubahan harga disetiap minggunya. Pada minggu ke-1 Oktober harga menunjukkan Rp30.286,00 ini berarti harga mengalami kenaikan jika dibandingkan harga diminggu terakhir September 2023 yang sebesar Rp28.000,00. Diminggu ke-2 harga naik menjadi Rp30.714,00, selanjutnya diminggu ke-3 harga menunjukkan Rp34.714,00 ini berarti minggu ke-3 juga mengalami kenaikan harga. Selanjutnya harga minggu ke-4 atau akhir Oktober mengalami kenaikan harga menjadi Rp36.286,00. Untuk rata-rata harga bulan Oktober Rp33.000,00 jika dibandingkan dengan rata-rata harga bulan September sebesar Rp26.125,00 ini menunjukkan bahwa untuk harga cabai merah keriting mengalami kenaikan rata-rata harga sebesar 26,32 persen.

Grafik 6.2 Perkembangan Harga Eceran Cabai Merah Keriting Bulan Oktober 2023 (Rupiah)



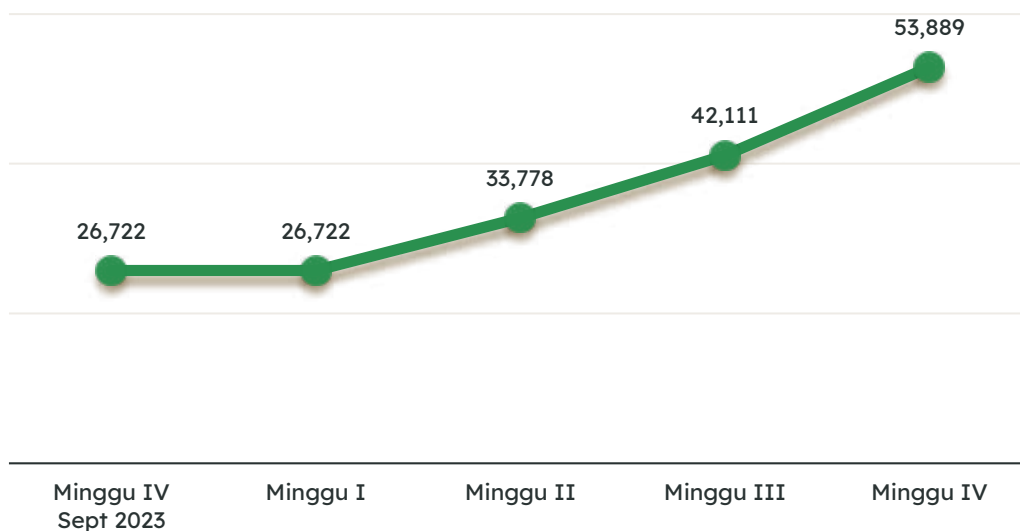


## 6.3 CABAI RAWIT MERAH SEGAR

Untuk harga eceran cabai rawit merah segar selama bulan Oktober 2023 juga mengalami perubahan harga disetiap minggunya. Pada minggu ke-1 Oktober harga stabil seperti harga diminggu terakhir September 2023 yang sebesar Rp26.722,00. Diminggu ke-2 harga naik menjadi Rp33.778,00, selanjutnya diminggu ke-3 harga menunjukkan Rp42.111,00 ini berarti minggu ke-3 juga mengalami kenaikan harga. Selanjutnya harga minggu ke-4 atau akhir Oktober mengalami kenaikan harga menjadi Rp53.889,00.

Untuk rata-rata harga bulan Oktober Rp39.125,00 jika dibandingkan dengan rata-rata harga bulan September sebesar Rp25.903,00 ini menunjukkan bahwa untuk harga cabai rawit merah mengalami kenaikan rata-rata harga sebesar 51,05 persen.

Grafik 6.3 Perkembangan Harga Eceran Cabai Rawit Merah Bulan Oktober 2023 (Rupiah)

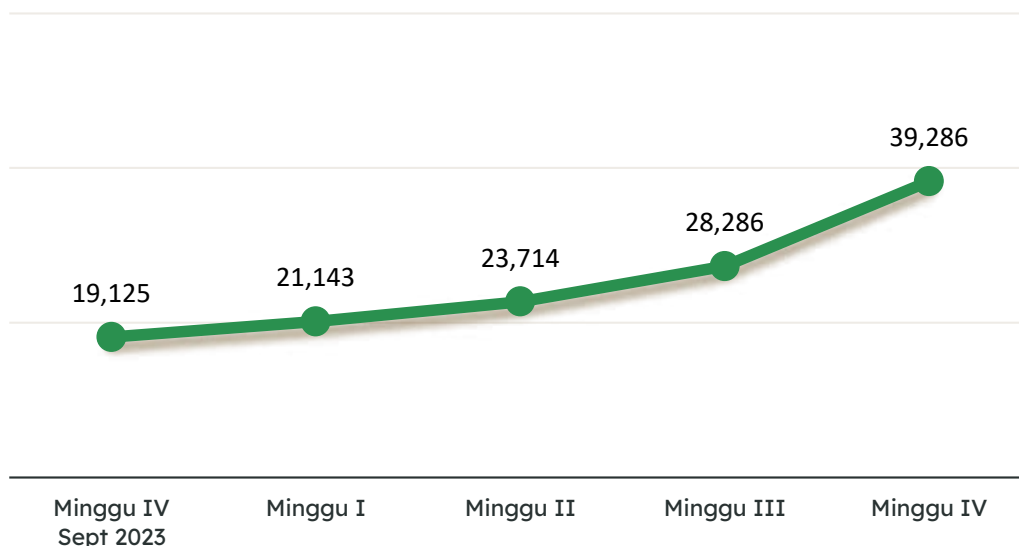


## 6.4 CABAI RAWIT PUTIH

Untuk harga eceran cabai rawit putih selama bulan Oktober 2023 mengalami perubahan harga disetiap minggunya. Pada minggu ke-1 Oktober harga menunjukkan Rp21.143,00 ini berarti harga mengalami kenaikan jika dibandingkan harga diminggu terakhir September 2023 yang sebesar Rp19.125,00. Diminggu ke-2 harga naik menjadi Rp23.714,00, selanjutnya diminggu ke-3 harga menunjukkan Rp28.286,00 ini berarti minggu ke-3 juga mengalami kenaikan harga. Selanjutnya harga minggu ke-4 atau akhir Oktober mengalami kenaikan harga menjadi Rp39.286,00.

Untuk rata-rata harga bulan Oktober Rp28.107,00 jika dibandingkan dengan rata-rata harga bulan September sebesar Rp18.656,00 ini menunjukkan bahwa untuk harga cabai rawit putih mengalami kenaikan rata-rata harga sebesar 50,66 persen.

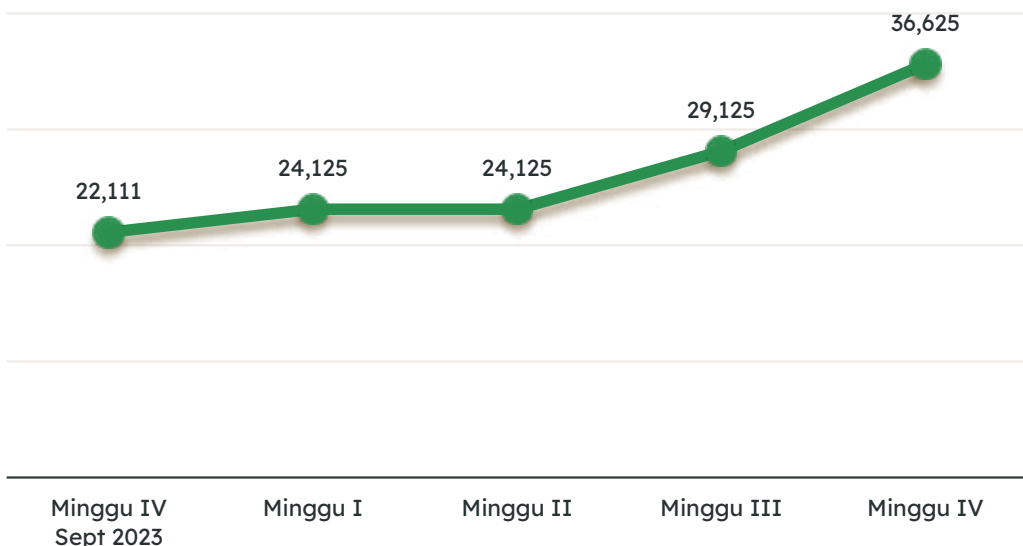
Grafik 6.4 Perkembangan Harga Eceran Cabai Rawit Putih Bulan Oktober 2023 (Rupiah)



## 6.5 CABAI RAWIT HIJAU

Untuk harga eceran cabai rawit hijau segar selama bulan Oktober 2023 juga mengalami perubahan harga disetiap minggunya. Pada minggu ke-1 Oktober harga menunjukkan Rp24.125,00 ini berarti harga naik jika dibandingkan harga diminggu terakhir September 2023 yang sebesar Rp22.111,00 dan harga Rp24.125,00 ini bertahan sampai dengan minggu ke-2. Untuk minggu ke-3 harga menunjukkan Rp29.125,00 ini berarti minggu ke-3 harga juga mengalami kenaikan. Selanjutnya harga minggu ke-4 atau akhir Oktober mengalami kenaikan harga menjadi Rp36.625,00. Untuk rata-rata harga bulan Oktober Rp28.500,00 jika dibandingkan dengan rata-rata harga bulan September sebesar Rp21.083,00 ini menunjukkan bahwa untuk harga cabai rawit hijau mengalami kenaikan rata-rata harga sebesar 35,18 persen.

Grafik 6.5 Perkembangan Harga Eceran Cabai Rawit Hijau Bulan Oktober 2023 (Rupiah)



<https://surakartakota.bps.go.id>

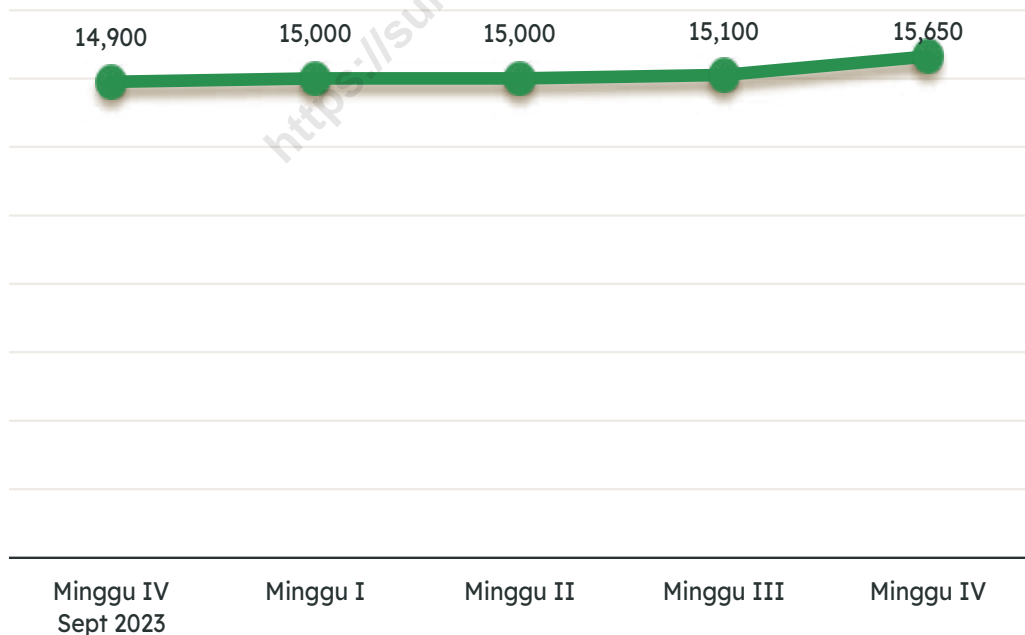
# 7 GULA

## 7.1 GULA PASIR SHS

Selama bulan Oktober 2023 harga eceran gula pasir SHS mengalami perubahan harga. Pada minggu ke-1 Oktober harga naik menjadi Rp15.000,00 jika dibandingkan dengan harga diminggu terakhir September 2023 sebesar Rp14.900,00, dan harga Rp15.000,00 ini bertahan sampai dengan minggu ke-2. Diminggu ke-3 harga naik menjadi Rp15.100,00, selanjutnya diminggu ke-4 harga menunjukkan Rp15.650,00 ini berarti minggu ke-4 mengalami kenaikan harga.

Untuk rata-rata harga bulan Oktober Rp15.188,00 jika dibandingkan dengan rata-rata harga bulan September sebesar Rp14.543,00 menunjukkan bahwa rata-rata harga eceran gula pasir SHS mengalami kenaikan harga rata-rata sebesar 4,44 persen.

Grafik 7.1 Perkembangan Harga Eceran Gula Pasir SHS Bulan Oktober 2023 (Rupiah)

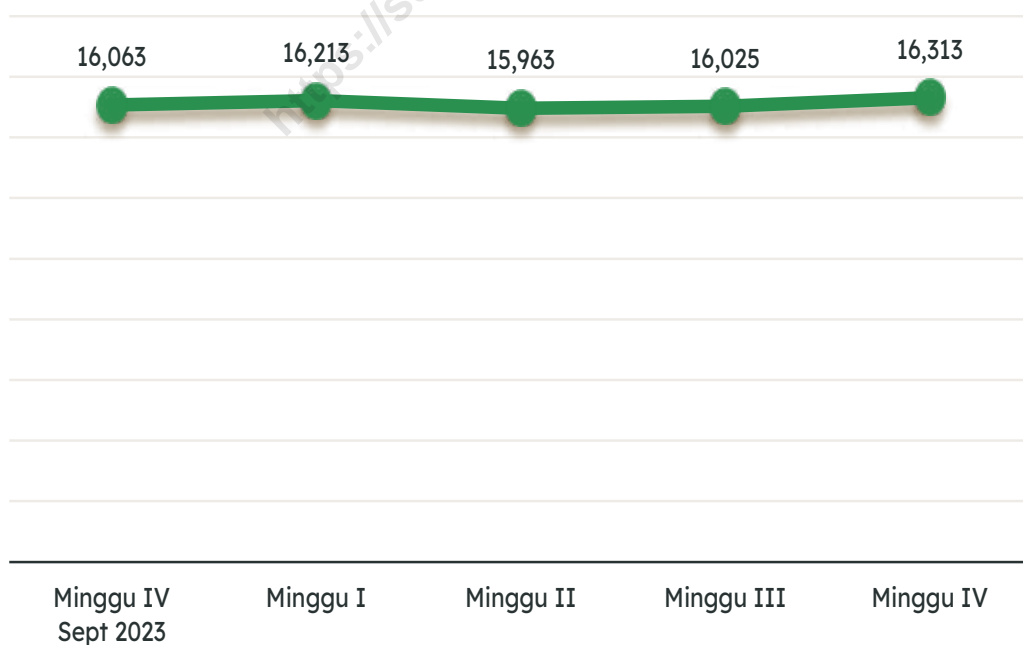


## 7.2 GULA PASIR GULAKU

Selama bulan Oktober 2023 harga eceran gula pasir Gulaku mengalami perubahan harga. Pada minggu ke-1 Oktober harga naik dibandingkan harga diminggu terakhir September 2023 sebesar Rp16.063,00 dan harga menjadi Rp16.213,00. Diminggu ke-2 harga turun menjadi Rp15.963,00, dan diminggu ke-3 harga naik menjadi Rp16.025,00. Selanjutnya diminggu ke-4 harga kembali naik menjadi Rp16.313,00.

Untuk rata-rata harga bulan Oktober Rp16.128,00,00 jika dibandingkan dengan rata-rata harga bulan September sebesar Rp16.047,00 harga eceran gula pasir Gulaku mengalami kenaikan rata-rata harga sebesar 0,51 persen.

Grafik 7.2 Perkembangan Harga Eceran Gula Pasir Gulaku Bulan Oktober 2023 (Rupiah)



<https://surakartakota.bps.go.id>

<https://surakartakota.bps.go.id>

# 8

## BAWANG

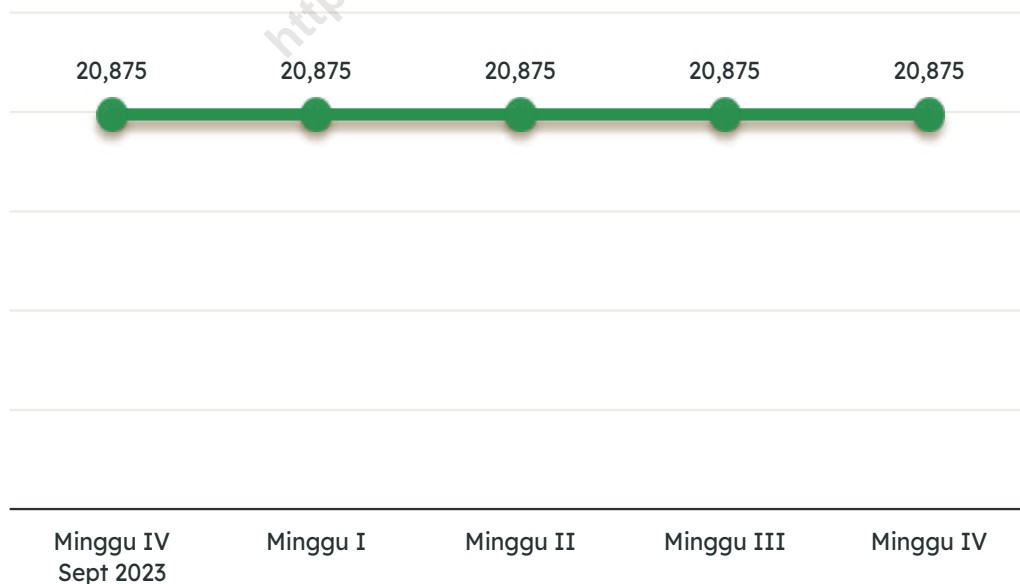


## 8.1 BAWANG MERAH BERSIH SEDANG

Untuk bawang merah bersih sedang selama bulan Oktober 2023 harga stabil dari minggu ke-1 Oktober sampai dengan akhir Oktober harga sama dengan harga diminggu terakhir September 2023 sebesar Rp20.875,00.

Untuk rata-rata harga bulan Oktober Rp20.875,00 jika dibandingkan dengan rata-rata harga bulan September sebesar Rp21.531,00 mengalami penurunan rata-rata harga sebesar 3,05 persen.

Grafik 8.1 Perkembangan Harga Eceran Bawang Merah Bersih Sedang Bulan Oktober 2023 (Rupiah)

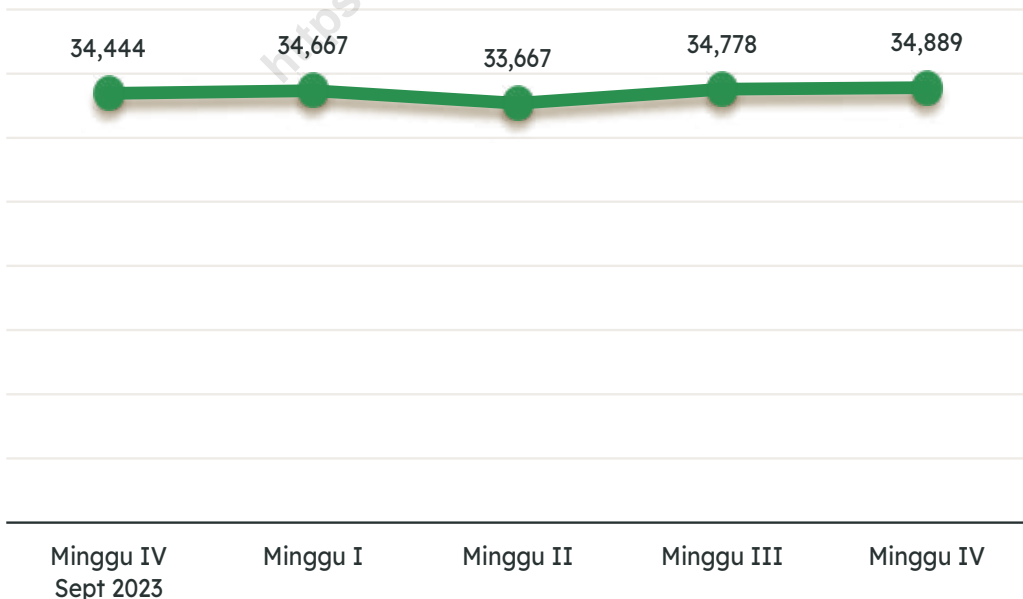


## 8.2 BAWANG PUTIH KATING

Untuk bawang putih kating selama bulan Oktober 2023 mengalami perubahan harga disetiap minggunya. Pada minggu ke-1 Oktober harga menunjukkan Rp34.667,00 ini berarti harga naik jika dibandingkan dengan harga diminggu terakhir September 2023 sebesar Rp34.444,00. Diminggu ke-2 harga turun menjadi Rp33.667,00, selanjutnya diminggu ke-3 harga menunjukkan Rp34.778,00 ini berarti minggu ke-3 mengalami kenaikan harga. Selanjutnya harga minggu ke-4 atau akhir Oktober mengalami kenaikan harga menjadi Rp34.889,00.

Untuk rata-rata harga bulan Oktober Rp34.500,00 jika dibandingkan dengan rata-rata bulan September sebesar Rp34.722,00 bawang putih kating mengalami penurunan rata-rata harga sebesar 0,64 persen.

Grafik 8.2 Perkembangan Harga Eceran Bawang Putih Kating Bulan Oktober 2023 (Rupiah)





**ST 2023**

**SENSUS PERTANIAN**

**BerAKHLAK**

Berorientasi Pelayanan Akuntabel Kompeten  
Harmonis Loyal Adaptif Kolaboratif

**DATA**  
**MENCERDASKAN BANGSA**

<https://surakartakota.bps.go.id>



**BADAN PUSAT STATISTIK  
KOTA SURAKARTA**

Jalan P. Lumban Tobing No. 6 Surakarta, 57139

Telp./Fax. (0271) 635428

Email: [bps3372@bps.go.id](mailto:bps3372@bps.go.id)

Website: [surakartakota.bps.go.id](https://surakartakota.bps.go.id)