

INDEKS HARGA KONSUMEN

KOTA MATARAM

2022



Halaman kosong

<https://matarai.kota.bps.go.id>

INDEKS HARGA KONSUMEN

KOTA MATARAM

2022



INDEKS HARGA KONSUMEN KOTA MATARAM 2022

ISBN:

Nomor Publikasi: 52710.2309

Katalog: 7102023.5271

Ukuran Buku: 18,2 x 25,7 cm

Jumlah Halaman: xvi + 73 halaman

Naskah:

Badan Pusat Statistik Kota Mataram

Penyunting:

Badan Pusat Statistik Kota Mataram

Desain Kover oleh:

Badan Pusat Statistik Kota Mataram

Penerbit:

©Badan Pusat Statistik Kota Mataram

Dilarang mengumumkan, mendistribusikan, mengomunikasikan, dan/atau menggandakan sebagian atau seluruh isi buku ini untuk tujuan komersial tanpa izin tertulis dari Badan Pusat Statistik

TIM PENYUSUN
INDEKS HARGA KONSUMEN
KOTA MATARAM 2022

Penanggung jawab : Ir. Agus Alwi
Penyunting : Dewi Sri Wijihayati, S.Si, MSE
Penulis : Eka Marwitasari, SST
Pengolah Data : Eka Marwitasari, SST
Cover : Nimas Ayu Florentina, SST
Infografis : Eka Marwitasari, SST

<https://mataramkota.bps.go.id>

<https://mataramkota.bps.go.id>

Halaman kosong

Kata Pengantar



Publikasi "**Indeks Harga Konsumen Kota Mataram 2022**" merupakan publikasi lanjutan dari tahun sebelumnya. Data yang disajikan bersumber dari Survei Harga Konsumen yang dilaksanakan secara mingguan, dwimingguan, ataupun bulanan dari Bulan Januari s.d Desember Tahun 2022.

Tahun Dasar yang digunakan dalam penghitungan IHK Tahun 2022 adalah Tahun Dasar 2018 (2018=100). Sebelumnya pada Tahun 2016 s.d. 2019 dihitung menggunakan Tahun Dasar 2012 (2012=100). Selain data Indeks Harga Konsumen (IHK) berikut persentase perubahannya (inflasi/deflasi), publikasi ini juga memuat data inflasi tahun kalender, inflasi tahun ke tahun (year on year), serta komoditas yang dominan memberikan sumbangan inflasi dan deflasi di Kota Mataram selama tahun 2022.

Publikasi ini diharapkan dapat memenuhi kebutuhan pengguna data terutama berkaitan dengan perkembangan harga konsumen. Saran dan masukan sangat kami harapkan demi penyempurnaan publikasi dimasa mendatang.

Mataram, Juni 2023

KEPALA BADAN PUSAT STATISTIK

Kota Mataram

Moh. Reza Nugraha K.

Halaman kosong

<https://matarai.kota.bps.go.id>

Tim Penyusun	iii
Kata Pengantar	v
Daftar Isi	vii
Daftar Grafik	ix
Daftar Gambar	xi
Daftar Tabel	xiii
PENDAHULUAN	1
METODOLOGI PENGHITUNGAN	2
1.1 Formula Penghitungan Indeks Harga Konsumen	2
1.2 Formula Penghitungan Inflasi Bulanan	3
ULASAN SINGKAT	5
Daftar Pustaka	33

<https://mataramkota.bps.go.id>

Halaman kosong

Grafik 1	Perkembangan Laju Inflasi Tahun ke tahun Kota Mataram, 2014 - 2022	6
Grafik 2	Perkembangan Laju Inflasi Kota Mataram Bulan Januari - Desember 2022	7
Grafik 3	Perkembangan Sumbangan Komoditas Angkutan Udara, Beras, dan Daging Ayam Ras pada Inflasi dan Deflasi Kota Mataram Bulan Januari - Desember Tahun 2022	31
Grafik 4	Perkembangan Harga Ratarata Angkutan Udara, Beras, dan Daging Ayam Ras di Kota Mataram Bulan Januari - Desember Tahun 2022	32

<https://matalmkota.bps.go.id>

Halaman kosong

Gambar 1	Perkembangan Inflasi Kota Mataram Bulan Januari 2022	7
Gambar 2	Inflasi Kelompok Kota Mataram dan Penyumbang Inflasi Bulan Januari 2022	8
Gambar 3	Perkembangan Inflasi Kota Mataram Bulan Februari 2022	9
Gambar 4	Inflasi Kelompok Kota Mataram dan Penyumbang Inflasi Bulan Februari 2022	10
Gambar 5	Perkembangan Inflasi Kota Mataram Bulan Maret 2022	11
Gambar 6	Inflasi Kelompok Kota Mataram dan Penyumbang Inflasi Bulan Maret 2022	12
Gambar 7	Perkembangan Inflasi Kota Mataram Bulan April 2022	13
Gambar 8	Inflasi Kelompok Kota Mataram dan Penyumbang Inflasi Bulan April 2022	14
Gambar 9	Perkembangan Inflasi Kota Mataram Bulan Mei 2022	15
Gambar 10	Inflasi Kelompok Kota Mataram dan Penyumbang Inflasi Bulan Mei 2022	16
Gambar 11	Perkembangan Inflasi Kota Mataram Bulan Juni 2022	17
Gambar 12	Inflasi Kelompok Kota Mataram dan Penyumbang Inflasi Bulan Juni 2022	18

Gambar 13	Perkembangan Inflasi Kota Mataram Bulan Juli 2022	19
Gambar 14	Inflasi Kelompok Kota Mataram dan Penyumbang Inflasi Bulan Juni 2022	20
Gambar 15	Perkembangan Inflasi Kota Mataram Bulan Agustus 2022	21
Gambar 16	Inflasi Kelompok Kota Mataram dan Penyumbang Inflasi Bulan Agustus 2022	22
Gambar 17	Perkembangan Inflasi Kota Mataram Bulan September 2022	23
Gambar 18	Inflasi Kelompok Kota Mataram dan Penyumbang Inflasi Bulan September 2022	24
Gambar 19	Perkembangan Inflasi Kota Mataram Bulan Oktober 20212	25
Gambar 20	Inflasi Kelompok Kota Mataram dan Penyumbang Inflasi Bulan Oktober 2022	26
Gambar 21	Perkembangan Inflasi Kota Mataram Bulan November 2022	27
Gambar 22	Inflasi Kelompok Kota Mataram dan Penyumbang Inflasi Bulan November 2022	28
Gambar 23	Perkembangan Inflasi Kota Mataram Bulan Desember 2022	29
Gambar 24	Inflasi Kelompok Kota Mataram dan Penyumbang Inflasi Bulan Desember 2022	30

Tabel 1	Indeks Harga Konsumen (IHK) dan Laju Inflasi Kota Mataram Bulan Januari-Desember 2022 (Tahun 2012=100)	37
Tabel 2	Indeks Harga Konsumen (IHK) dan Laju Inflasi Kota Mataram Bulan Januari-Desember 2021 (Tahun 2012=100)	49
Tabel 3	Laju Inflasi Bulanan Kota Mataram, Kota Denpasar, Kota Kupang dan Nasional Tahun 2021 (Tahun 2012=100)	61
Tabel 4	Laju Inflasi Bulanan Kota Mataram, Kota Denpasar, Kota Kupang dan Nasional Tahun 2022 (Tahun 2012=100)	62
Tabel 5	Laju Inflasi “Tahun Kalender” dan “Tahun ke Tahun” Kota Mataram Bulanan Tahun 2021 (Tahun 2012=100)	63
Tabel 6	Laju Inflasi “Tahun Kalender” dan “Tahun ke Tahun” Kota Mataram Bulanan Tahun 2022 (Tahun 2012=100)	64
Tabel 7	Komoditas yang dominan memberikan Sumbangan Inflasi dan Deflasi Kota Mataram Bulan Januari 2021 (Tahun 2012=100)	65
Tabel 8	Komoditas yang dominan memberikan Sumbangan Inflasi dan Deflasi Kota Mataram Bulan Februari 2021 (Tahun 2012=100)	65
Tabel 9	Komoditas yang dominan memberikan Sumbangan Inflasi dan Deflasi Kota Mataram Bulan Maret 2021 (Tahun 2012=100)	65
Tabel 10	Komoditas yang dominan memberikan Sumbangan Inflasi dan Deflasi Kota Mataram Bulan April 2021 (Tahun 2012=100)	66
Tabel 11	Komoditas yang dominan memberikan Sumbangan Inflasi dan Deflasi Kota Mataram Bulan Mei 2021 (Tahun 2012=100)	66
Tabel 12	Komoditas yang dominan memberikan Sumbangan Inflasi dan Deflasi Kota Mataram Bulan Juni 2021 (Tahun 2012=100)	66
Tabel 13	Komoditas yang dominan memberikan Sumbangan Inflasi dan	

	Deflasi Kota Mataram Bulan Juli 2021 (Tahun 2012=100)	67
Tabel 14	Komoditas yang dominan memberikan Sumbangan Inflasi dan Deflasi Kota Mataram Bulan Agustus 2021 (Tahun 2012=100)	67
Tabel 15	Komoditas yang dominan memberikan Sumbangan Inflasi dan Deflasi Kota Mataram Bulan September 2021 (Tahun 2012=100)	67
Tabel 16	Komoditas yang dominan memberikan Sumbangan Inflasi dan Deflasi Kota Mataram Bulan Oktober 2021 (Tahun 2012=100)	68
Tabel 17	Komoditas yang dominan memberikan Sumbangan Inflasi dan Deflasi Kota Mataram Bulan November 2021 (Tahun 2012=100)	68
Tabel 18	Komoditas yang dominan memberikan Sumbangan Inflasi dan Deflasi Kota Mataram Bulan Desember 2021 (Tahun 2012=100)	68
Tabel 19	Komoditas yang dominan memberikan Sumbangan Inflasi dan Deflasi Kota Mataram Bulan Januari 2022 (Tahun 2012=100)	69
Tabel 20	Komoditas yang dominan memberikan Sumbangan Inflasi dan Deflasi Kota Mataram Bulan Februari 2022 (Tahun 2012=100)	69
Tabel 21	Komoditas yang dominan memberikan Sumbangan Inflasi dan Deflasi Kota Mataram Bulan Maret 2022 (Tahun 2012=100)	69
Tabel 22	Komoditas yang dominan memberikan Sumbangan Inflasi dan Deflasi Kota Mataram Bulan April 2022 (Tahun 2012=100)	70
Tabel 23	Komoditas yang dominan memberikan Sumbangan Inflasi dan Deflasi Kota Mataram Bulan Mei 2022 (Tahun 2012=100)	70
Tabel 24	Komoditas yang dominan memberikan Sumbangan Inflasi dan Deflasi Kota Mataram Bulan Juni 2022 (Tahun 2012=100)	70
Tabel 25	Komoditas yang dominan memberikan Sumbangan Inflasi dan Deflasi Kota Mataram Bulan Juli 2022 (Tahun 2012=100)	71
Tabel 26	Komoditas yang dominan memberikan Sumbangan Inflasi dan	

	Deflasi Kota Mataram Bulan Agustus 2022 (Tahun 2012=100)	71
Tabel 27	Komoditas yang dominan memberikan Sumbangan Inflasi dan Deflasi Kota Mataram Bulan September 2022 (Tahun 2012=100)	71
Tabel 28	Komoditas yang dominan memberikan Sumbangan Inflasi dan Deflasi Kota Mataram Bulan Oktober 2022 (Tahun 2012=100)	72
Tabel 29	Komoditas yang dominan memberikan Sumbangan Inflasi dan Deflasi Kota Mataram Bulan November 2020 (Tahun 2012=100)	72
Tabel 30	Komoditas yang dominan memberikan Sumbangan Inflasi dan Deflasi Kota Mataram Bulan Desember 2020 (Tahun 2012=100)	72

<https://mataramkota.bps.go.id>

<https://mataramkota.bps.go.id>

Halaman kosong



Inflasi diperlukan untuk meningkatkan gairah dalam perekonomian. Produsen akan bergairah untuk terus berkembang. Walau demikian, inflasi tetap harus dikendalikan, karena inflasi yang terus menerus dapat juga menyebabkan produsen bangkrut, karena produknya relatif mahal sehingga tidak ada yang mampu untuk membeli. Perekonomian yang lesu timbul karena adanya deflasi yang terus menerus. Aktivitas ekonomi yang lesu menunjukkan daya beli ataupun tingkat kesejahteraan masyarakat yang rendah. Menurut Mankiw dalam makroekonomi (2007), Inflasi maupun deflasi terjadi karena adanya ketidakseimbangan antara permintaan dan penawaran.

Informasi mengenai aktivitas ekonomi dapat digambarkan melalui perubahan harga, selain dapat digunakan sebagai dasar monitoring dan evaluasi kebijakan yang telah diambil, data perubahan harga digunakan dalam penentuan upah dan nilai kontrak, karenanya data perubahan harga menjadi sangat penting.

Sebagai dasar informasi diperlukan data perubahan harga yang akurat dan mutakhir. Data Indeks Harga Konsumen (IHK) dan perubahannya (inflasi/deflasi) merupakan data paling mutakhir dan rutin disajikan BPS. Indikator ini menunjukkan stabilitas ekonomi suatu wilayah atau daerah terkait perkembangan harga barang dan jasa.



METODOLOGI PENGHITUNGAN

1.1 Formula Penghitungan Indeks Harga Konsumen

Indeks Harga Konsumen (IHK) merupakan komponen pembentuk inflasi, yang digunakan sebagai suatu ukuran untuk melihat stabilitas perekonomian suatu negara/daerah. Angka inflasi diperoleh berdasarkan penghitungan Indeks Harga Konsumen yang dinyatakan dalam persen.

Indeks Harga Konsumen merupakan angka perbandingan harga yang terjadi pada suatu saat dari satu kelompok barang/jasa pada suatu periode waktu dengan periode tertentu (tahun dasar). Dalam penghitungan Indeks Harga Konsumen data harga yang digunakan adalah data yang diperoleh dari pedagang eceran dengan frekuensi pemantauan yang bervariasi. Untuk jenis barang kebutuhan harian rumah tangga, barang/komoditas yang penting & strategis fluktuasinya dicatat mingguan, sedangkan yang tidak cepat berubah (relatif stabil) dicacah dua mingguan dan bulanan.

IHK mengukur perubahan harga secara periodik dengan paket komoditas yang tetap, sehingga penghitungannya menggunakan rumus *Laspeyers* yang dimodifikasi (*Modified Laspeyers*) dengan tahun dasar tertimbang. Formulasnya adalah sebagai berikut:

$$IHK_t = \frac{\sum_{i=1}^k \frac{p_{ti}}{p_{(t-1)i}} P_{(t-1)i} Q_{0i}}{\sum_{i=1}^k P_{0i} Q_{0i}} \times 100$$

- IHK_t : Indeks bulan ke- t
- $P_{0i} Q_{0i}$: Nilai Konsumsi barang ke- i pada tahun dasar
- $\frac{p_{ti}}{p_{(t-1)i}} \times 100$: Relatif Harga Jenis barang ke- i padabulan ke- t dibanding dengan bulan sebelumnya
- $P_{(t-1)i} Q_{0i}$: Nilai Konsumsi barang ke- i pada tahunke $(t-1)$
- P_{ti} : Harga Jenis barang ke- i pada bulan berjalan (t)
- $P_{(t-1)}$: Harga Jenis barang ke- i pada bulan sebelumnya $(t-1)$
- k : Banyaknya jenis barang paket komoditas

1.2 Formula Penghitungan Inflasi Bulanan

Inflasi adalah persentase tingkat kenaikan harga sejumlah barang dan jasa yang secara umum dikonsumsi rumah tangga. Formula penghitungan Inflasi bulanan adalah selisih indeks bulan yang bersangkutan dengan bulan sebelumnya dibagi dengan indeks bulan sebelumnya, dengan rumus:

$$INF_t = \frac{IHK_t - IHK_{(t-1)}}{IHK_{(t-1)}} \times 100$$

dimana:

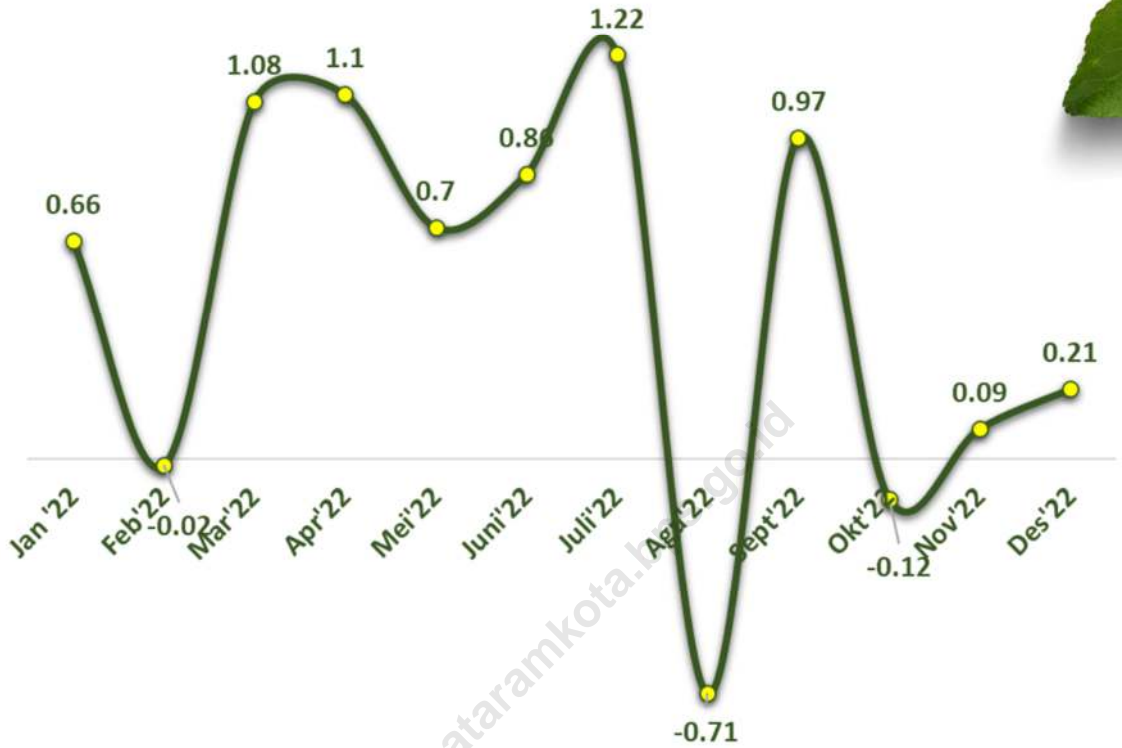
- INF_t : Inflasi atau Deflasi pada waktu (bulan atau tahun) t
 IHK_t : Indeks Harga Konsumen pada waktu (bulan atau tahun) t
 IHK_{t-1} : Indeks Harga Konsumen pada waktu bulan atau tahun) sebelumnya

Penyajian data perkembangan Indeks Harga Konsumen Kota Mataram dalam publikasi ini dirinci setiap bulan menurut Tahun Kalender. Metode penghitungan laju inflasi periode Tahun Kalender menggunakan metode *Point to Point*, yaitu perubahan indeks bulan Desember tahun yang bersangkutan terhadap indeks bulan Desember tahun sebelumnya. Sedangkan untuk Laju Inflasi bulanan dihitung dengan metode *month to month* dengan membandingkan IHK bulan berjalan dengan IHK bulan sebelumnya.

<https://mataramkota.bps.go.id>

Halaman kosong

Perkembangan Inflasi Kota Mataram Tahun 2022



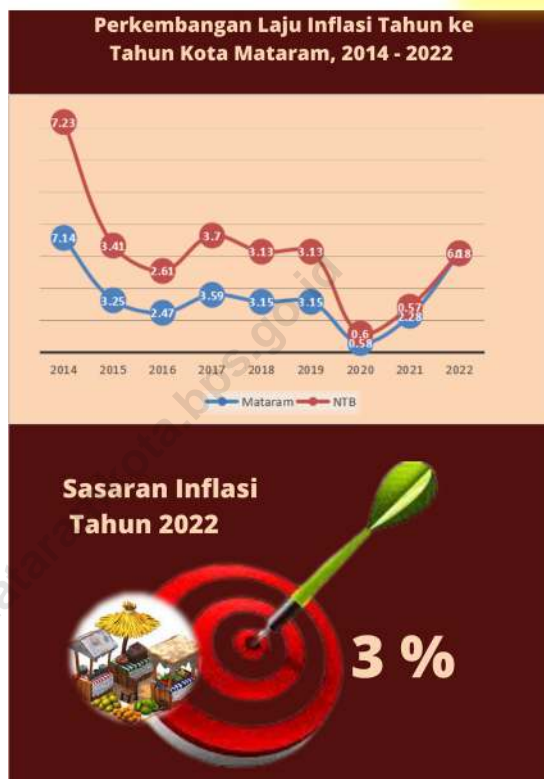
Sepanjang tahun 2022,
tercatat sembilan kali
inflasi dan tiga kali deflasi





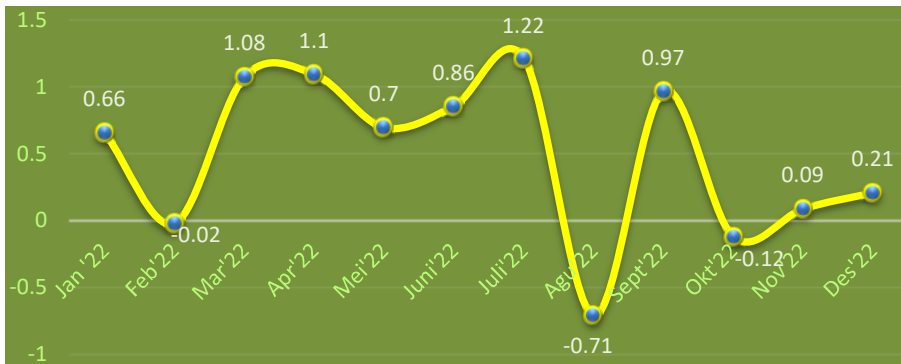
Pemerintah Kota Mataram telah melakukan berbagai upaya pemulihan pasca pandemi Covid-19. Pemulihan ekonomi Kota Mataram setelah Covid-19 dapat dilihat dari Laju Inflasi Tahun Kalender (Januari-Desember) 2022 maupun inflasi tahun ke tahun (tahun 2022), yakni sebesar 6,18 persen. Angka ini lebih tinggi dibandingkan laju inflasi yang terjadi pada tahun 2021, yakni sebesar 2,28 persen. Laju Inflasi ini berada di atas target pemerintah, dimana sasaran inflasi tahun 2022 adalah sebesar 3 persen (PMK Nomor 101/PMK.010/2021).

Pergerakan aktivitas ekonomi Kota Mataram yang mulai bergairah terlihat dari inflasi bulanan. Sepanjang tahun 2022, Kota Mataram tercatat mengalami sembilan kali kenaikan indeks harga konsumen atau inflasi, yaitu pada Bulan Januari, Maret, April, Mei, Juni, Juli, September, November, dan Desember. Inflasi tertinggi terjadi pada Bulan Juli, dengan dorongan inflasi mencapai 1,22 persen (*month to month*). Sementara itu penurunan indeks harga konsumen atau deflasi tercatat terjadi tiga kali, yaitu pada Bulan Februari, Agustus, dan Oktober. Deflasi tertinggi terjadi pada Bulan Agustus sebesar 0,71 persen (*month to month*).



Grafik 1. Perkembangan Laju Inflasi Tahun ke Tahun Kota Mataram, 2014 - 2022

Grafik 2. Perkembangan Laju Inflasi Kota Mataram Bulan Januari - Desember 2022



JANUARI 2022

Mengawali Tahun 2022, Kota Mataram mengalami inflasi sebesar 0,66 persen. Angka ini lebih rendah dari inflasi periode yang sama pada tahun sebelumnya, sebesar 0,86 persen (Januari 2021). Jika dibandingkan dengan IHK di Kota Denpasar dan Kupang atau angka nasional, inflasi di Kota Mataram tercatat lebih rendah dari Kota Denpasar dan Kota Kupang namun masih di atas angka nasional, yang mana masing-masing mengalami inflasi sebesar 1,09 persen; 0,99 persen; dan 0,56 persen.

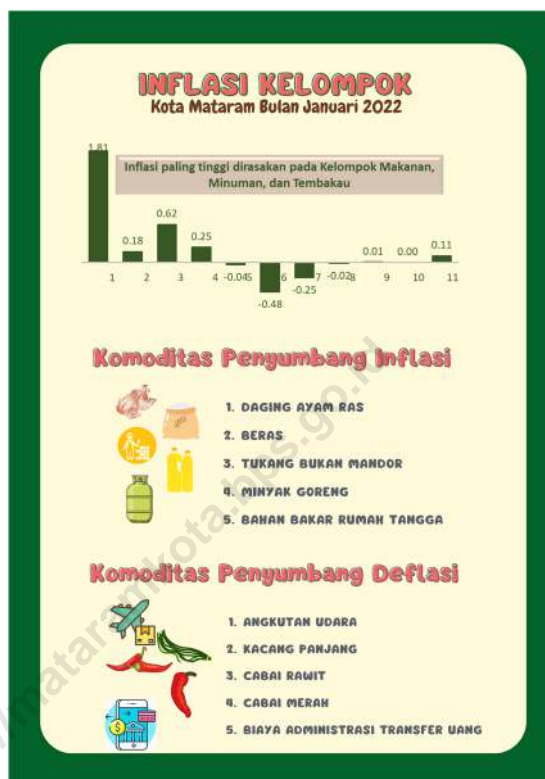
Demikian pula Laju Inflasi tahun kalender Januari 2022 nilainya juga lebih rendah dibandingkan inflasi tahun kalender Januari 2021. Sedangkan laju inflasi “tahun ke tahun” (Januari 2022 terhadap Januari 2021) tercatat sebesar 2,08 persen, lebih tinggi



Gambar 1. Perkembangan Inflasi Kota Mataram Bulan Januari 2022

dibandingkan dengan laju inflasi “tahun ke tahun” (Januari 2021 terhadap Januari 2020) yang tercatat sebesar 0,88 persen.

Inflasi pada awal tahun ini didorong oleh kenaikan harga yang ditunjukkan dengan kenaikan indeks pada Kelompok Makanan, Minuman dan Tembakau sebesar 1,81 persen; diikuti Kelompok Perumahan, Air, Listrik, dan Bahan Bakar Rumah Tangga sebesar 0,62 persen; Kelompok Perlengkapan, Peralatan dan Pemeliharaan Rutin Rumah Tangga sebesar 0,25 persen; Kelompok Pakaian dan Alas Kaki sebesar 0,18 persen; Kelompok Perawatan Pribadi dan Jasa Lainnya sebesar 0,11 persen; Kelompok Pendidikan sebesar 0,01 persen; dan Kelompok Penyediaan Makanan dan Minuman/Restoran sebesar 0,00 persen. Sedangkan



Gambar 2. Inflasi Kelompok Kota Mataram dan Penyumbang Inflasi Bulan Januari 2022

kelompok yang mengalami deflasi dari yang tertinggi adalah Kelompok Transportasi sebesar 0,48 persen; Kelompok Informasi, Komunikasi, dan Jasa Keuangan sebesar 0,25 persen; Kelompok Kesehatan sebesar 0,04 persen; dan Kelompok Rekreasi, Olahraga, dan Budaya sebesar 0,02 persen.

Beberapa komoditas yang tercatat memberikan andil atau sumbangan terbesar terhadap inflasi Bulan Januari 2022 di Kota Mataram antara lain Daging Ayam Ras, Beras, Tukang Bukaan Mandor, Minyak Goreng, dan Bahan Bakar Rumah Tangga. Sedangkan komoditas yang memberikan andil deflasi terbesar adalah Angkutan Udara, Kacang Panjang, Cabai Rawit, Cabai Merah, dan Biaya Administrasi Transfer Uang.

FEBRUARI 2022

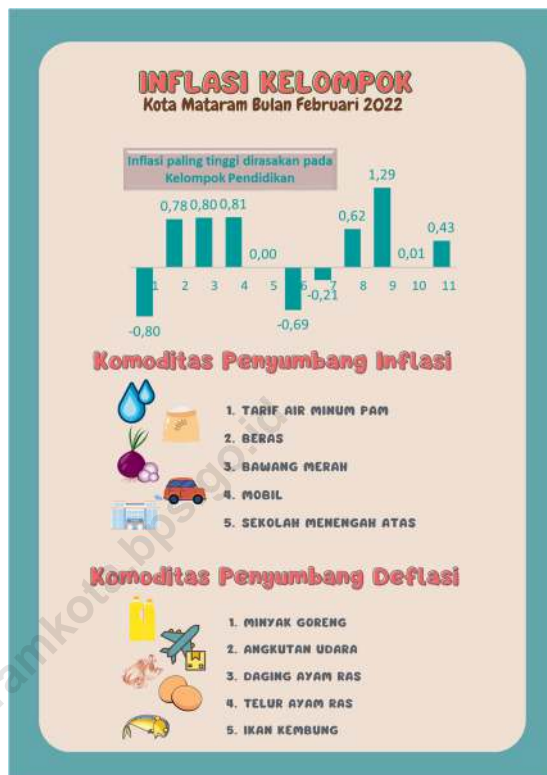
Berbeda dengan bulan Januari yang mengalami inflasi, pada bulan Februari, Kota Mataram mengalami deflasi sebesar 0,22 persen. Angka ini lebih rendah dari periode yang sama pada tahun sebelumnya yang terjadi inflasi sebesar 0,34 persen (bulan Februari 2021 inflasi sebesar 0,34 persen). Jika dibandingkan dengan Kota Denpasar, Kota Kupang atau angka nasional, inflasi di Kota Mataram lebih rendah dari inflasi yang terjadi di Kota Kupang (0,65 persen), lebih tinggi dari Kota Denpasar (-0,36 persen) atau angka nasional yang tercatat sebesar -0,20 persen.

Bila dilihat berdasarkan Laju Inflasi tahun kalender (Januari-Februari 2022), Kota Mataram mengalami inflasi sebesar 0,64 persen, angka ini lebih rendah dibandingkan dengan laju inflasi tahun kalender (Januari-Februari 2021) yang tercatat sebesar 1,21 persen. Sedangkan laju inflasi “tahun ke tahun” (Februari 2022 terhadap Februari 2021) sebesar 1,71 persen, lebih tinggi dibandingkan dengan laju inflasi “tahun ke tahun” periode sebelumnya, inflasi Februari 2021 terhadap Februari 2020 tercatat sebesar 1,28 persen.



Gambar 3. Perkembangan Inflasi Kota Mataram Bulan Februari 2022

Deflasi pada bulan ini terjadi karena adanya Penurunan harga yang ditunjukkan dengan penurunan indeks pada Kelompok Makanan, Minuman, dan Tembakau sebesar 0,80 persen, diikuti oleh Kelompok Transportasi sebesar 0,69 persen; Kelompok Informasi, Komunikasi, dan Jasa Keuangan sebesar 0,21 persen. Inflasi tertinggi terjadi pada Kelompok Pendidikan sebesar 1,29 persen; diikuti oleh Kelompok Perlengkapan, Peralatan, dan Pemeliharaan Rutin Rumah Tangga sebesar 0,81 persen; Kelompok Perumahan, Air, Listrik, dan Bahan Bakar Rumah Tangga sebesar 0,80 persen; Kelompok Pakaian dan Alas Kaki sebesar 0,78 persen; Kelompok Rekreasi, Olahraga, Dan Budaya sebesar 0,62 persen; Kelompok Perawatan Pribadi dan Jasa Lainnya sebesar 0,43 persen; dan Kelompok Penyediaan Makanan dan Minuman/Restoran sebesar 0,01 persen. Sementara Kelompok Kesehatan tidak mengalami perubahan.



Gambar 4. Inflasi Kelompok Kota Mataram dan Penyumbang Inflasi Bulan Februari 2022

Beberapa komoditas yang tercatat memberikan andil atau sumbangan terbesar terhadap deflasi Bulan Februari 2022 di Kota Mataram antara lain Minyak Goreng, Angkutan Udara, Daging Ayam Ras, Telur Ayam Ras dan Ikan Kembung.

MARET 2022

Pada bulan Maret 2022, Kota Mataram kembali mengalami inflasi sebesar 1,08 persen. Angka ini lebih tinggi dari inflasi periode yang sama pada tahun sebelumnya, yaitu inflasi sebesar 0,34 persen (bulan Maret 2021). Jika dibandingkan dengan IHK di Kota Denpasar dan Kota Kupang atau angka nasional, angka inflasi di Kota Mataram lebih tinggi dari inflasi yang terjadi di Kota Denpasar dan Kupang yang masing-masing tercatat mengalami inflasi sebesar 0,85 persen dan 0,09 persen serta lebih tinggi dari rata-rata nasional yang mengalami inflasi sebesar 0,66 persen.

Bila dilihat berdasarkan Laju inflasi tahun kalender (Januari-Maret 2022), Kota Mataram mengalami inflasi sebesar 1,73 persen, angka ini lebih tinggi dibandingkan dengan laju inflasi tahun kalender (Januari-Maret 2021) yang tercatat sebesar 1,56 persen. Sedangkan laju inflasi "tahun ke tahun" (Maret 2022 terhadap Maret 2021) sebesar 2,46 persen, lebih tinggi dibandingkan dengan laju inflasi "tahun ke tahun" (Maret 2021 terhadap Maret 2020) yang tercatat sebesar 1,93 persen.



Gambar 5. Perkembangan Inflasi Kota Mataram Bulan Maret 2022

Inflasi pada bulan ini terjadi karena adanya kenaikan harga yang ditunjukkan dengan kenaikan indeks pada Kelompok Transportasi sebesar 2,46 persen, diikuti oleh Kelompok Makanan, Minuman, dan Tembakau sebesar 2,05 persen; Kelompok Perawatan Pribadi dan Jasa Lainnya sebesar 0,84 persen; Kelompok Penyediaan Makanan Dan Minuman/ Restoran sebesar 0,52 persen; Kelompok Perlengkapan, Peralatan, dan Pemeliharaan Rutin Rumah Tangga sebesar 0,48 persen; Kelompok Perumahan, Air, Listrik, dan Bahan Bakar Rumah Tangga sebesar 0,23 persen; Kelompok Rekreasi, Olahraga, dan Budaya sebesar 0,23 persen; Kelompok Pakaian dan Alas Kaki sebesar 0,22 persen. Deflasi terjadi pada Kelompok Informasi, Komunikasi, Dan Jasa Keuangan sebesar 0,47 persen. Sementara Kelompok Kesehatan dan Kelompok Pendidikan tidak mengalami perubahan.



Gambar 6. Inflasi Kelompok Kota Mataram dan Penyumbang Inflasi Bulan Maret 2022

Beberapa komoditas yang tercatat memberikan andil atau sumbangan terbesar terhadap inflasi Bulan Maret 2020 di Kota Mataram antara Lain Angkutan Udara, Cabai Rawit, Bawang Merah, Cabai Merah dan Minyak Goreng.

APRIL 2022


Pada bulan April 2022, Kota Mataram mengalami inflasi sebesar 1,10 persen. Angka ini lebih tinggi dibandingkan periode yang sama pada tahun sebelumnya, yang mana Kota Mataram mengalami deflasi sebesar 0,25 persen (bulan April 2021). Jika dibandingkan dengan IHK di Kota Denpasar dan Kota Kupang atau angka nasional, angka inflasi di Kota Mataram lebih rendah dari inflasi yang terjadi di Kota Kupang (1,46 persen), namun lebih tinggi dari Kota Denpasar maupun angka secara Nasional yang masing-masing tercatat mengalami inflasi sebesar 1,02 persen dan 0,95 persen.

Bila dilihat berdasarkan Laju inflasi tahun kalender (Januari-April 2021), Kota Mataram mengalami inflasi sebesar 2,84 persen, angka ini lebih tinggi dibandingkan dengan laju inflasi tahun kalender (Januari-April 2021) yang tercatat deflasi sebesar 1,3 persen. Sedangkan laju inflasi “tahun ke tahun” (April 2022 terhadap April 2021) sebesar 3,84 persen, lebih tinggi dibandingkan dengan laju inflasi “tahun ke tahun” periode sebelumnya, inflasi April 2021 terhadap April 2020 tercatat sebesar 2,01 persen.



Gambar 7. Perkembangan Inflasi Kota Mataram Bulan April 2022

Inflasi pada bulan ini terutama didorong oleh lebih tingginya harga dibandingkan bulan sebelumnya yang ditunjukkan dengan kenaikan indeks pada Kelompok Transportasi sebesar 2,49 persen, diikuti oleh Kelompok makanan, minuman dan Tembakau sebesar 1,81 persen; Kelompok Perlengkapan, Peralatan, dan Pemeliharaan Rutin Rumah Tangga sebesar 0,99 persen; Kelompok Perawatan Pribadi dan Jasa Lainnya sebesar 0,95 persen; Kelompok Pakaian dan Alas Kaki sebesar 0,17; dan Kelompok Perumahan, Air, Listrik, dan Bahan Bakar Rumah Tangga sebesar 0,13 persen. Deflasi tertinggi terjadi pada Kelompok Rekreasi, Olahraga, dan Budaya sebesar 0,70 persen, diikuti oleh Kelompok Kesehatan sebesar 0,09 persen; dan Kelompok Informasi, Komunikasi, dan Jasa Keuangan sebesar 0,04 persen. Sementara Kelompok Pendidikan tidak mengalami perubahan.



Gambar 8. Inflasi Kelompok Kota Mataram dan Penyumbang Inflasi Bulan April 2022

Beberapa komoditas yang tercatat memberikan andil atau sumbangan terbesar terhadap inflasi Bulan April di Kota Mataram antara lain Minyak Goreng, Bensin, Kue Kering Berminyak, Daging Ayam Ras, dan Angkutan Udara. Sedangkan komoditas yang dominan memberikan sumbangan deflasi antara lain Cabai Rawit, Beras, Jeruk, Ikan Pencaran, dan Nangka Muda.

MEI 2022


Pada bulan Mei 2022, Kota Mataram mengalami inflasi sebesar 0,70 persen. Angka ini lebih tinggi dibandingkan periode yang sama pada tahun sebelumnya, yang mana Kota Mataram mengalami inflasi sebesar 0,26 persen (bulan Mei 2021). Jika dibandingkan dengan IHK di Kota Denpasar dan Kota Kupang atau angka nasional, angka inflasi di Kota Mataram lebih tinggi dari inflasi yang terjadi di Kota Kupang dan angka nasional, namun lebih rendah dari Kota Denpasar yang masing-masing tercatat mengalami inflasi sebesar 0,15 persen; 0,40 persen; dan 0,73 persen.

Bila dilihat berdasarkan Laju Inflasi tahun kalender (Januari-Mei 2022), Kota Mataram mengalami inflasi sebesar 0,70 persen, angka ini lebih rendah dibandingkan dengan laju inflasi tahun kalender (Januari-Mei 2021) yang tercatat inflasi sebesar 1,57 persen. Sedangkan laju inflasi “tahun ke tahun” (Mei 2022 terhadap Mei 2021) sebesar 4,29 persen, lebih tinggi dibandingkan dengan laju inflasi “tahun ke tahun” periode sebelumnya, inflasi Mei 2021 terhadap Mei 2020 tercatat sebesar 2,43.



Gambar 9. Perkembangan Inflasi Kota Mataram Bulan Mei 2022

Inflasi pada bulan ini terjadi karena adanya Kenaikan harga yang ditunjukkan dengan kenaikan indeks pada Kelompok Transportasi sebesar 3,66 persen, diikuti oleh Kelompok Pakaian dan Alas Kaki sebesar 1,37 persen; Kelompok Penyediaan Makanan Dan Minuman/ Restoran sebesar 0,98 persen; Kelompok Perlengkapan, Peralatan, dan Pemeliharaan Rutin Rumah Tangga sebesar 0,62 persen; Kelompok Makanan, Minuman dan Tembakau sebesar 0,23 persen; Kelompok Perumahan, Air, Listrik, dan Bahan Bakar Rumah Tangga sebesar 0,16 persen; Kelompok Perawatan Pribadi dan Jasa Lainnya sebesar 0,15 persen; Kelompok Rekreasi, Olahraga, dan Budaya sebesar 0,14 persen dan Kelompok Kesehatan sebesar 0,06 persen. Deflasi terjadi pada Kelompok Informasi, Komunikasi, dan Jasa Keuangan sebesar 0,03 persen. Untuk kelompok Pendidikan tidak mengalami perubahan.



Gambar 10. Inflasi Kelompok Kota Mataram dan Penyumbang Inflasi Bulan Mei 2022

Beberapa komoditas yang tercatat memberikan andil atau sumbangan terbesar terhadap inflasi Bulan Mei di Kota Mataram antara lain Angkutan Udara, Kue Kering Berminyak, Telur Ayam Ras, Tempe, dan Ikan Kembung. Sedangkan komoditas yang dominan memberikan sumbangan deflasi antara lain Daging Sapi, Emas Perhiasan, Daging Ayam Ras, Pisang, dan Pepaya.

JUNI 2022

Pada bulan Juni 2022, Kota Mataram mengalami inflasi sebesar 0,86 persen. Angka ini lebih tinggi dari periode yang sama pada tahun sebelumnya yang mengalami deflasi sebesar 0,31 persen (bulan Juni 2021). Jika dibandingkan dengan IHK di Kota Denpasar dan Kota Kupang atau angka nasional, angka inflasi di Kota Mataram lebih tinggi dari inflasi yang terjadi di Kota Denpasar, Kota Kupang, maupun angka nasional yang masing-masing tercatat mengalami inflasi sebesar 0,72 persen; 0,51 persen dan 0,61 persen.

Bila dilihat berdasarkan Laju inflasi tahun kalender (Januari-Juni 2022), Kota Mataram mengalami inflasi sebesar 4,45 persen, angka ini lebih tinggi dibandingkan dengan laju inflasi tahun kalender (Januari-Juni 2021) yang tercatat sebesar 1,25 persen. Sedangkan laju inflasi “tahun ke tahun” (Juni 2022 terhadap Juni 2021) sebesar 5,52 persen, lebih tinggi dibandingkan dengan laju inflasi “tahun ke tahun” periode sebelumnya, Juni 2021 terhadap Juni 2020 tercatat sebesar 1,96 persen.



Gambar 11. Perkembangan Inflasi Kota Mataram Bulan Juni 2022

Inflasi ini terjadi karena adanya kenaikan harga yang ditunjukkan dengan kenaikan indeks pada Kelompok Transportasi sebesar 2,34 persen, diikuti oleh Kelompok Makanan, Minuman dan Tembakau sebesar 1,70 persen; Kelompok Penyediaan Makanan dan Minuman/Restoran sebesar 0,42 persen; Kelompok Perlengkapan, Peralatan, dan Pemeliharaan Rutin Rumah Tangga sebesar 0,28 persen; Kelompok Perumahan, Air, Listrik, dan Bahan Bakar Rumah Tangga sebesar 0,14 persen; Kelompok Pendidikan sebesar 0,11 persen; Kelompok Kesehatan sebesar 0,04 persen. Sedangkan deflasi terjadi pada kelompok Pakaian dan Alas Kaki sebesar 0,27 persen dan Kelompok Informasi, Komunikasi, dan Jasa Keuangan sebesar 0,03 persen. Sementara Kelompok Rekreasi, Olahraga, dan Budaya dan Kelompok Perawatan Pribadi dan Jasa Lainnya mengalami inflasi sebesar 0,00 persen.



Gambar 12. Inflasi Kelompok Kota Mataram dan Penyumbang Inflasi Bulan Juni 2022

Beberapa komoditas yang tercatat memberikan andil atau sumbangan terbesar terhadap inflasi Bulan Juni di Kota Mataram antara lain Angkutan Udara, Cabai Rawit, Telur Ayam Ras, Cabai Merah, dan Tongkol Diawetkan. Sedangkan komoditas yang dominan memberikan sumbangan deflasi antara lain Minyak Goreng, Beras, Apel, Tempe, dan Semangka.

JULI 2022


Pada bulan Juli 2022, Kota Mataram mengalami inflasi sebesar 1,22 persen. Angka ini lebih tinggi dari inflasi periode yang sama pada tahun sebelumnya, yaitu sebesar 0,05 persen (bulan Juli 2021). Jika dibandingkan dengan IHK di Kota Denpasar dan Kota Kupang atau angka nasional, angka inflasi di Kota Mataram lebih tinggi dari Kota Denpasar, Kota kupang dan angka nasional. Inflasi yang terjadi pada kota tersebut masing-masing sebesar 0,96 persen; 1,07 persen; dan 0,64 persen.

Bila dilihat berdasarkan Laju inflasi tahun kalender (Januari-Juli 2022), Kota Mataram mengalami inflasi sebesar 5,73 persen, angka ini lebih tinggi dibandingkan dengan laju inflasi tahun kalender (Januari-Juli 2021) yang tercatat sebesar 1,3 persen. Sedangkan laju inflasi “tahun ke tahun” (Juli 2022 terhadap Juli 2021) sebesar 6,76 persen, lebih tinggi dibandingkan dengan laju inflasi “tahun ke tahun” (Juli 2021 terhadap Juli 2020) yang tercatat sebesar 1,92 persen.



Gambar 13. Perkembangan Inflasi Kota Mataram Bulan Juli 2022

Inflasi ini terjadi karena adanya kenaikan harga yang ditunjukkan dengan kenaikan indeks pada Kelompok Transportasi sebesar 3,98 persen; diikuti oleh Kelompok Makanan, Minuman dan Tembakau sebesar 1,90 persen; Kelompok Pendidikan sebesar 1,13 persen; Kelompok Pakaian dan Alas Kaki sebesar 0,56 persen; Kelompok Perumahan, Air, Listrik, dan Bahan Bakar Rumah Tangga sebesar 0,31 persen; Kelompok Perawatan Pribadi dan Jasa Lainnya sebesar 0,25 persen; Kelompok Perlengkapan, Peralatan, dan Pemeliharaan Rutin Rumah Tangga sebesar 0,13 persen; Kelompok Rekreasi, Olahraga, dan Budaya sebesar 0,13 persen; Kelompok Kesehatan sebesar 0,07 persen; dan Kelompok Penyediaan Makanan dan Minuman/Restoran sebesar 0,06 persen. Sedangkan deflasi terjadi pada Kelompok Informasi, Komunikasi, dan Jasa Keuangan sebesar 0,36 persen.



Gambar 14. Inflasi Kelompok Kota Mataram dan Penyumbang Inflasi Bulan Juli 2022

Beberapa komoditas yang tercatat memberikan andil atau sumbangan terbesar terhadap inflasi Bulan Juli di Kota Mataram antara lain Angkutan Udara, Bawang Merah, Cabai Merah, Daging Ayam Ras, dan Tongkol diawetkan. Sedangkan komoditas yang dominan memberikan sumbangan deflasi antara lain Minyak Goreng, Beras, Sawi Hijau, Emas Perhiasan, dan Telepon Selular.

AGUSTUS 2022

Pada bulan Agustus 2022, Kota Mataram mengalami deflasi sebesar 0,71 persen. Angka ini lebih tinggi dibandingkan periode yang sama pada tahun sebelumnya, yang mana Kota Mataram mengalami deflasi sebesar 0,18 persen (bulan Agustus 2021). Jika dibandingkan dengan Kota Denpasar dan Kota Kupang atau angka nasional, Deflasi di Kota Mataram lebih rendah dari Kota Kupang (deflasi sebesar 0,86 persen), namun lebih tinggi dari Kota Denpasar dan Nasional yang mengalami deflasi sebesar 0,04 persen dan 0,21 persen.


Bila dilihat berdasarkan Laju inflasi tahun kalender (Januari-Agustus 2022), Kota Mataram

mengalami inflasi sebesar 4,97 persen, angka ini lebih tinggi dibandingkan dengan laju inflasi tahun kalender (Januari-Agustus 2021) yang tercatat sebesar 1,11 persen. Sedangkan laju inflasi “tahun ke tahun” (Agustus 2022 terhadap Agustus 2021) sebesar 6,18 persen, lebih tinggi dibandingkan dengan laju inflasi “tahun ke tahun” (Agustus 2021 terhadap Agustus 2020) sebesar 1,76 persen.



Gambar 15. Perkembangan Inflasi Kota Mataram Bulan Agustus 2022

Deflasi pada bulan ini terjadi karena adanya penurunan harga yang ditunjukkan dengan penurunan indeks pada Kelompok Transportasi sebesar 1,89 persen; Kelompok Makanan, Minuman dan Tembakau sebesar 1,78 persen. Sedangkan inflasi terjadi pada Kelompok Kesehatan sebesar 0,47 persen; diikuti oleh Kelompok Perawatan Pribadi dan Jasa Lainnya sebesar 0,40 persen; Kelompok Perumahan, Air, Listrik, dan Bahan Bakar Rumah Tangga sebesar 0,20 persen; Kelompok Rekreasi, Olahraga, dan Budaya sebesar 0,11 persen; Kelompok Perlengkapan, Peralatan, dan Pemeliharaan Rutin Rumah Tangga sebesar 0,08 persen; Kelompok Pakaian dan Alas Kaki sebesar 0,08 persen; Kelompok Informasi, Komunikasi, dan Jasa Keuangan mengalami inflasi sebesar 0,01 persen. Kelompok Pendidikan dan Kelompok Penyediaan Makanan dan Minuman/Restoran mengalami inflasi 0,00 persen.



Gambar 16. Inflasi Kelompok Kota Mataram dan Penyumbang Inflasi Bulan Agustus 2022

Beberapa komoditas yang tercatat memberikan andil atau sumbangan terbesar terhadap deflasi Bulan Agustus di Kota Mataram antara Lain Angkutan Udara, Cabe Rawit, Bawang Merah, Daging Ayam Ras, dan Tomat. Sedangkan komoditas yang dominan memberikan sumbangan inflasi antara lain Beras, Rokok Kretek Filter, Bahan Bakar Rumah Tangga, Tongkol Diawetkan, dan Mobil.

SEPTEMBER 2022

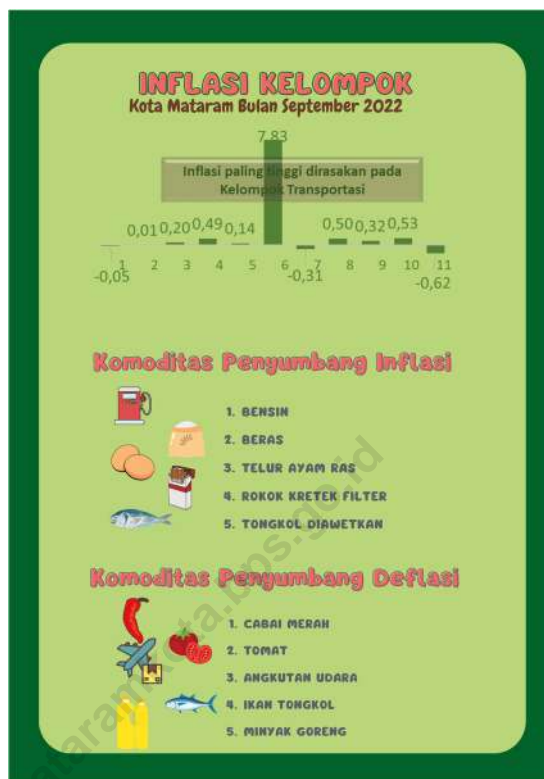
Pada bulan September 2022, Kota Mataram mengalami inflasi sebesar 0,97 persen. Angka ini lebih tinggi dibandingkan periode yang sama pada tahun sebelumnya, yang mana Kota Mataram mengalami deflasi sebesar 0,17 persen (bulan September 2021). Jika dibandingkan dengan IHK di Kota Denpasar dan Kota Kupang atau angka nasional, angka inflasi di Kota Mataram lebih rendah dari Kota Kupang dan angka nasional yang masing-masing mengalami inflasi sebesar 1,82 persen dan 1,17 persen, namun lebih tinggi dari kota Denpasar yang mengalami inflasi sebesar 0,56 persen.

Bila dilihat berdasarkan Laju inflasi tahun kalender (Januari-September 2022), Kota Mataram mengalami inflasi sebesar 5,99 persen, angka ini lebih tinggi dibandingkan dengan laju inflasi tahun kalender (Januari-September 2021) yang tercatat sebesar 1,29 persen. Sedangkan laju inflasi “tahun ke tahun” (September 2022 terhadap September 2021) sebesar 7,03 persen, lebih tinggi dibandingkan dengan laju inflasi “tahun ke tahun” (September 2021 terhadap September 2020) sebesar 1,98 persen.



Gambar 17. Perkembangan Inflasi Kota Mataram Bulan September 2022

Inflasi pada bulan ini terjadi karena adanya kenaikan harga yang ditunjukkan dengan kenaikan indeks pada Kelompok Transportasi sebesar 7,83 persen; diikuti Kelompok Penyediaan Makanan dan Minuman/Restoran sebesar 0,53 persen; Kelompok Rekreasi, Olahraga, dan Budaya sebesar 0,50 persen; Kelompok Perlengkapan, Peralatan, dan Pemeliharaan Rutin Rumah Tangga sebesar 0,49 persen; Kelompok Pendidikan sebesar 0,32 persen; Kelompok Perumahan, Air, Listrik, dan Bahan Bakar Rumah Tangga Lainnya sebesar 0,20 persen; Kelompok Kesehatan sebesar 0,14 persen; dan Kelompok Pakaian dan Alas Kaki sebesar 0,01 persen. Sementara tiga kelompok mengalami penurunan harga yaitu Kelompok Perawatan Pribadi dan Jasa Lainnya sebesar 0,62 persen; Kelompok Informasi, Komunikasi, dan Jasa Keuangan sebesar 0,31 persen dan Kelompok Makanan, Minuman dan Tembakau sebesar 0,05 persen.



Gambar 18. Inflasi Kelompok Kota Mataram dan Penyumbang Inflasi Bulan September 2022

Beberapa komoditas yang tercatat memberikan andil atau sumbangan terbesar terhadap inflasi Bulan September di Kota Mataram antara lain Bensin, Beras, Telur Ayam Ras, Rokok Kretek Filter, dan Tongkol Diawetkan. Sedangkan komoditas yang dominan memberikan sumbangan deflasi antara lain Cabai Merah, Tomat, Angkutan Udara, Ikan Tongkol dan Minyak Goreng.

OKTOBER 2022

Pada bulan Oktober 2022, Kota Mataram mengalami deflasi sebesar 0,12 persen. Angka ini lebih rendah dari inflasi periode yang sama pada tahun sebelumnya, yaitu sebesar 0,28 persen (bulan Oktober 2021). Jika dibandingkan dengan IHK di Kota Denpasar dan Kota Kupang atau angka nasional, angka inflasi di Kota Mataram paling rendah. Kota Denpasar, Kota Kupang, dan angka nasional masing-masing mengalami inflasi sebesar -0,04 persen; 0,37 persen dan -0,11 persen.


Bila dilihat berdasarkan Laju inflasi tahun kalender (Januari-Oktober 2022), Kota Mataram mengalami inflasi sebesar 5,867 persen, angka ini lebih tinggi dibandingkan dengan laju inflasi tahun kalender (Januari-Oktober 2021)

yang tercatat sebesar 1,57 persen. Sedangkan laju inflasi “tahun ke tahun” (Oktober 2022 terhadap Oktober 2021) sebesar 6,60 persen, lebih tinggi dibandingkan dengan laju inflasi “tahun ke tahun” (Oktober 2021 terhadap Oktober 2020) yang tercatat sebesar 2,06 persen.



Gambar 19. Perkembangan Inflasi Kota Mataram Bulan Oktober 2022

Deflasi ini terjadi karena adanya penurunan harga yang ditunjukkan dengan penurunan indeks pada Kelompok Transportasi sebesar 0,67 persen; diikuti Kelompok Makanan, Minuman dan Tembakau sebesar 0,35 persen; dan Kelompok Perawatan Pribadi dan Jasa Lainnya sebesar 0,07 persen. Inflasi terjadi pada Kelompok Pakaian dan Alas Kaki sebesar 0,26 persen; Kelompok Perlengkapan, Peralatan, dan Pemeliharaan Rutin Rumah Tangga sebesar 0,24 persen; Kelompok Penyediaan Makanan dan Minuman/Restoran sebesar 0,19 persen; Kelompok Perumahan, Air, Listrik, dan Bahan Bakar Rumah Tangga sebesar 0,13 persen; Kelompok Kesehatan sebesar 0,06 persen; Kelompok Rekreasi, Olahraga, dan Budaya sebesar 0,06 persen; Kelompok Informasi, Komunikasi, dan Jasa Keuangan sebesar 0,02 persen; dan Kelompok Pendidikan sebesar 0,00 persen.



Gambar 20. Inflasi Kelompok Kota Mataram dan Penyumbang Inflasi Bulan Oktober 2022

Beberapa komoditas yang tercatat memberikan andil atau sumbangan terbesar terhadap deflasi Bulan Oktober di Kota Mataram antara lain Angkutan Udara, Cabai Rawit, Telur Ayam Ras, Cabai Merah, dan Udang Basah. Sedangkan komoditas yang dominan memberikan sumbangan inflasi antara lain Beras, Bensin, Rokok Kretek Filter, Tempe, dan Angkutan Sungai Danau.

NOVEMBER 2022

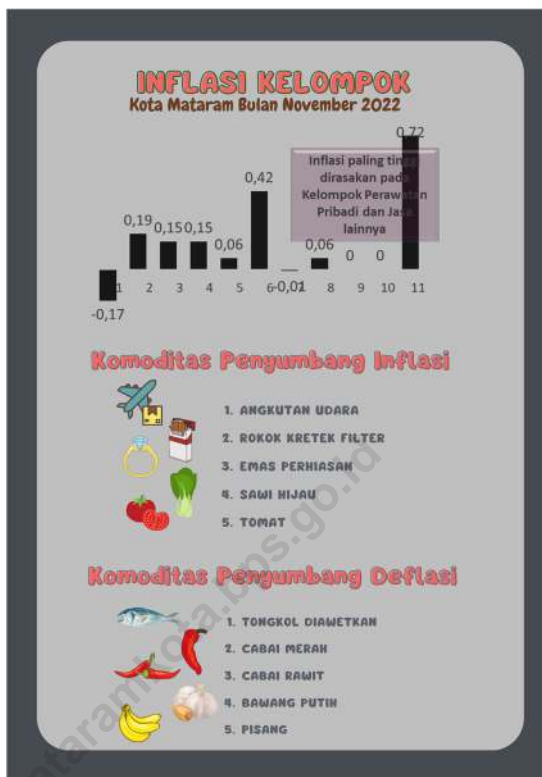
Pada bulan November 2022, Kota Mataram mengalami inflasi sebesar 0,09 persen. Angka ini lebih tinggi dari inflasi periode yang sama pada tahun sebelumnya, yaitu sebesar 0,05 persen (bulan November 2021). Jika dibandingkan dengan IHK di Kota Denpasar dan Kota Kupang atau angka nasional, angka inflasi di Kota Mataram lebih rendah dari Inflasi yang terjadi di Kota Denpasar (0,31 persen), namun lebih tinggi dari Kota Kupang (-0,12 persen). Inflasi di Kota Mataram sama dengan rata-rata nasional.

Bila dilihat berdasarkan Laju inflasi tahun kalender (Januari-November 2022), Kota Mataram mengalami inflasi sebesar 5,95 persen, angka ini lebih tinggi dibandingkan dengan laju inflasi tahun kalender (Januari-November 2021) yang tercatat sebesar 1,61 persen. Sedangkan laju inflasi “tahun ke tahun” (November 2022 terhadap November 2021) sebesar 6,65 persen, lebih tinggi dibandingkan dengan laju inflasi “tahun ke tahun” (November 2021 terhadap November 2020) yang tercatat sebesar 2,07 persen.



Gambar 21. Perkembangan Inflasi Kota Mataram Bulan November 2022

Inflasi ini terjadi karena adanya kenaikan harga yang ditunjukkan dengan kenaikan indeks pada Kelompok Perawatan Pribadi dan Jasa Lainnya sebesar 0,72 persen; diikuti Kelompok Transportasi sebesar 0,42 persen; Kelompok Pakaian dan Alas Kaki sebesar 0,19 persen; Kelompok Perumahan, Air, Listrik, dan Bahan Bakar Rumah Tangga sebesar 0,15 persen; Kelompok Perlengkapan, Peralatan, dan Pemeliharaan Rutin Rumah Tangga sebesar 0,15 persen; Kelompok Kesehatan sebesar 0,06 persen; Kelompok Rekreasi, Olahraga, dan Budaya sebesar 0,06 persen. Sementara deflasi terjadi pada Kelompok Makanan, Minuman dan Tembakau sebesar 0,17 persen; dan Kelompok Informasi, Komunikasi, dan Jasa Keuangan sebesar 0,01 persen. Sedangkan Kelompok Pendidikan dan Kelompok Penyediaan Makanan dan Minuman/Restoran mengalami inflasi sebesar 0,00 persen.



Gambar 22. Inflasi Kelompok Kota Mataram dan Penyumbang Inflasi Bulan November 2022

Beberapa komoditas yang tercatat memberikan andil atau sumbangan terbesar terhadap inflasi Bulan November di Kota Mataram antara lain Angkutan Udara, Rokok Kretek Filter, Emas Perhiasan, Sawi Hijau, dan Tomat. Sedangkan komoditas yang dominan memberikan sumbangan deflasi antara Lain Tongkol Diawetkan, Cabai Merah, Cabai Rawit, Bawang Putih, dan Pisang.

DESEMBER 2022


Menutup tahun 2022, Kota Mataram mengalami inflasi sebesar 0,21 persen. Angka ini lebih rendah dari inflasi periode yang sama pada tahun sebelumnya, yaitu sebesar 0,66 persen (bulan Desember 2021). Jika dibandingkan dengan IHK di Kota Denpasar dan Kota Kupang atau angka nasional, angka inflasi di Kota Mataram lebih rendah dari Kota Denpasar, Kota Kupang, maupun angka nasional, yang mana masing-masing mengalami inflasi sebesar 0,46 persen; 0,74 persen; dan 0,66 persen.

Bila dilihat berdasarkan Laju inflasi tahun kalender (Januari-Desember 2022), Kota Mataram mengalami inflasi sebesar 6,18 persen, angka ini lebih tinggi dibandingkan dengan laju inflasi tahun kalender (Januari-Desember 2021) yang tercatat sebesar 2,28 persen. Demikian pula dengan laju inflasi “tahun ke tahun” (Desember 2022 terhadap Desember 2021) sebesar 6,18 persen, lebih tinggi dibandingkan dengan laju inflasi “tahun ke tahun” (Desember 2021 terhadap Desember 2020) yang tercatat sebesar 2,28 persen.



Gambar 23. Perkembangan Inflasi Kota Mataram Bulan Desember 2022

Inflasi ini terjadi karena adanya kenaikan harga yang ditunjukkan dengan kenaikan indeks pada kelompok Makanan, Minuman dan Tembakau sebesar 0,77 persen; diikuti Kelompok Rekreasi, Olahraga, dan Budaya sebesar 0,12 persen; dan Kelompok Kesehatan sebesar 0,09 persen. Sementara Deflasi terjadi pada kelompok Perlengkapan, Peralatan, dan Pemeliharaan Rutin Rumah Tangga sebesar 0,45 persen; Kelompok Transportasi sebesar 0,7 persen; Kelompok Pakaian dan Alas Kaki sebesar 0,03 persen; Kelompok Perawatan Pribadi dan Jasa Lainnya sebesar 0,03 persen; Kelompok Informasi, Komunikasi, dan Jasa Keuangan sebesar 0,01 persen. Sedangkan Kelompok Perumahan, Air, Listrik, dan Bahan Bakar Rumah Tangga; Kelompok Pendidikan; dan Kelompok Penyediaan Makanan dan Minuman/Restoran mengalami inflasi sebesar 0,00 persen.



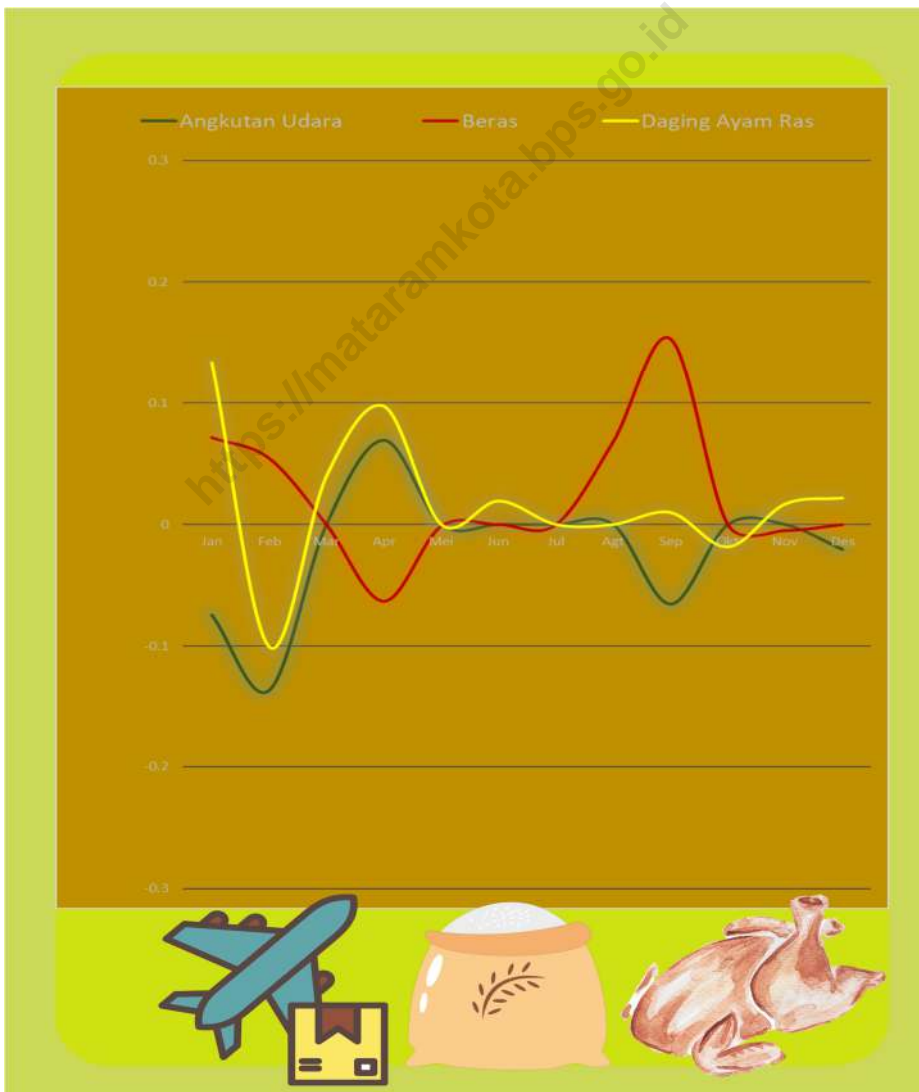
Gambar 24. Inflasi Kelompok Kota Mataram dan Penyumbang Inflasi Bulan Desember 2022

Beberapa komoditas yang tercatat memberikan andil atau sumbangan terbesar terhadap inflasi Bulan Desember di Kota Mataram antara lain Telur Ayam Ras, Tomat, Apel, Emas Perhiasan, dan Daging Ayam Ras. Sedangkan komoditas yang dominan memberikan sumbangan deflasi antara lain Tongkol Diawetkan, Ikan Kembung, Angkutan Udara, Parfum, dan Minyak Goreng.

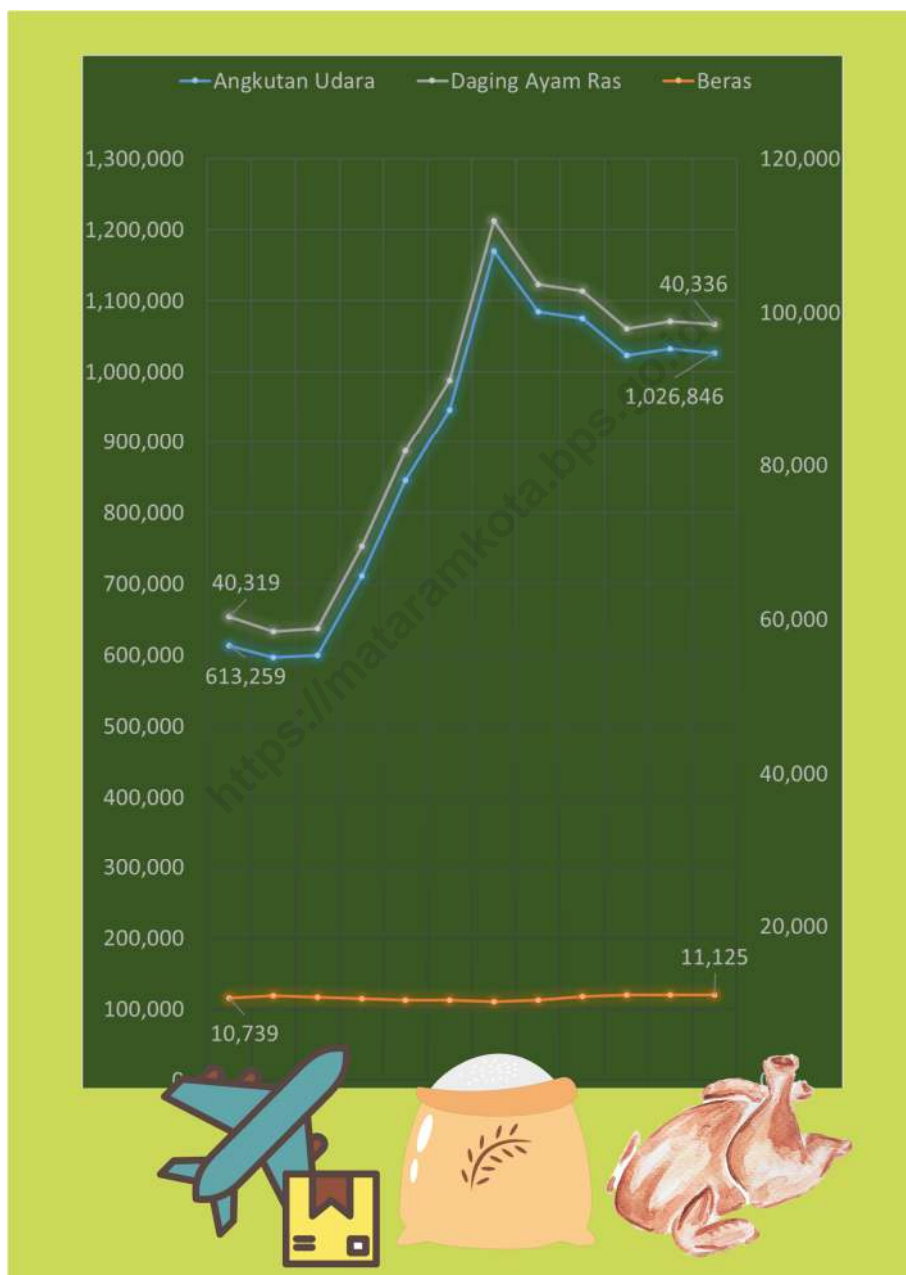
KOMODITAS PENYUMBANG INFLASI

Upaya pengendalian laju inflasi dapat dilakukan dengan menjaga stabilitas harga komoditas yang dominan memberikan sumbangan inflasi atau deflasi. Berdasarkan pantauan selama tahun 2022, Komoditas yang dominan memberikan sumbangan inflasi dan deflasi Kota Mataram diantaranya yaitu Angkutan Udara, Beras, dan Daging Ayam Ras.

Grafik 3. Perkembangan Sumbangan Komoditas Angkutan Udara, Beras, dan Daging Ayam Ras pada Inflasi dan Deflasi Kota Mataram Bulan Januari - Desember Tahun 2022



Grafik 4. Perkembangan Harga Ratarata Angkutan Udara, Beras, dan Daging Ayam Ras di Kota Mataram Bulan Januari - Desember 2022





Badan Pusat Statistik Provinsi Nusa Tenggara Barat. 2023. Indeks Harga Konsumen Provinsi Nusa Tenggara Barat 2022. Mataram

Badan Pusat Statistik Kota Mataram. 2022. Indeks Harga Konsumen Kota Mataram 2021. Mataram

Badan Pusat Statistik Kota Mataram. 2023. Berita Resmi Statistik Inflasi bulan Desember 2022. Mataram

Badan Pusat Statistik Kota Mataram. 2022. Berita Resmi Statistik Inflasi bulan November 2022. Mataram

Badan Pusat Statistik Kota Mataram. 2022. Berita Resmi Statistik Inflasi bulan Oktober 2022. Mataram

Badan Pusat Statistik Kota Mataram. 2022. Berita Resmi Statistik Inflasi bulan September 2022. Mataram

Badan Pusat Statistik Kota Mataram. 2022. Berita Resmi Statistik Inflasi bulan Agustus 2022. Mataram

Badan Pusat Statistik Kota Mataram. 2022. Berita Resmi Statistik Inflasi bulan Juli 2022. Mataram

Badan Pusat Statistik Kota Mataram. 2022. Berita Resmi Statistik Inflasi bulan Juni 2022. Mataram

Badan Pusat Statistik Kota Mataram. 2022. Berita Resmi Statistik Inflasi bulan Mei 2022. Mataram

Badan Pusat Statistik Kota Mataram. 2022. Berita Resmi Statistik Inflasi bulan April 2022. Mataram

Badan Pusat Statistik Kota Mataram. 2022. Berita Resmi Statistik Inflasi bulan Maret 2022. Mataram


Badan Pusat Statistik Kota Mataram. 2022. Berita Resmi Statistik Inflasi bulan Februari 2022. Mataram

Badan Pusat Statistik Kota Mataram. 2022. Berita Resmi Statistik Inflasi bulan Januari 2022. Mataram

Menteri Keuangan Republik Indonesia. 2017. Peraturan Menteri Keuangan Republik Indonesia Nomor 101/PMK.010/2021 Tentang Sasaran Inflasi Tahun 2022, Tahun 2023, dan Tahun 2024. Jakarta

Mankiw N. Gregory. 2007. Makroekonomi Edisi Keenam. Jakarta

TABEL - TABEL



**BADAN PUSAT STATISTIK
KOTA MATARAM**

Halaman kosong

<https://mataramkota.bps.go.id>

Tabel 1. Indeks Harga Konsumen (IHK) dan Laju Inflasi Kota Mataram Bulan Januari - Desember 2022 (Tahun 2018=100)

Kode	Kelompok/Sub kelompok Komoditi	Januari	
		IHK (3)	Inflasi (4)
(1)	(2)		
000	U M U M / T O T A L	106.53	0.66
010	MAKANAN, MINUMAN DAN TEMBAKAU	111.49	1.81
01,1	Makanan	110.66	1.96
01,2	Minuman yang Tidak Beralkohol	107.08	0.52
01,4	Rokok dan Tembakau	123.07	1.64
020	PAKAIAN DAN ALAS KAKI	108.10	0.18
02,1	Pakaian	108.63	0.22
02,2	Alas Kaki	105.93	0.00
030	PERUMAHAN, AIR, LISTRIK, DAN BAHAN BAKAR RUMAH TANGGA	104.19	0.62
03,1	Sewa dan Kontrak Rumah	101.87	0.00
03,2	Pemeliharaan, Perbaikan, dan Keamanan Tempat Tinggal/Perumahan	110.64	1.94
03,3	Penyediaan Air dan Layanan Perumahan Lainnya	106.99	0.00
03,4	Listrik dan Bahan Bakar Rumah Tangga	102.31	0.79
040	PERLENGKAPAN, PERALATAN, DAN PEMELIHARAAN RUTIN RUMAH TANGGA	106.41	0.25
04,1	Furnitur, Perlengkapan, dan Karpet	102.49	0.00
04,2	Tekstil Rumah Tangga	109.36	0.00
04,3	Peralatan Rumah Tangga	110.67	0.14
04,4	Barang Pecah Belah dan Peralatan Makan Minum	105.35	0.00
04,5	Peralatan dan Perlengkapan Perumahan dan Kebun	114.62	0.00
04,6	Barang dan Layanan Untuk Pemeliharaan Rumah Tangga Rutin	105.62	0.45
050	KESEHATAN	105.73	-0.04
05,1	Obat-Obatan dan Produk Kesehatan	109.07	-0.10
05,2	Jasa Rawat Jalan	107.94	0.00
05,3	Jasa Rawat Inap	100.00	0.00
05,4	Jasa Kesehatan Lainnya	106.94	0.00
060	TRANSPORTASI	103.60	-0.48
06,1	Pembelian Kendaraan	104.78	0.66
06,2	Pengoperasian Peralatan Transportasi Pribadi	100.81	0.00
06,3	Jasa Angkutan Penumpang	108.37	-2.72
06,4	Jasa Pengiriman Barang	105.43	0.00
070	INFORMASI, KOMUNIKASI, DAN JASA KEUANGAN	95.52	-0.25
07,1	Peralatan Informasi dan Komunikasi	81.84	0.00
07,2	Layanan Informasi dan Komunikasi	100.88	0.00
07,4	Jasa Keuangan	94.29	-4.24
080	REKREASI, OLAHRAGA, DAN BUDAYA	106.82	-0.02
08,1	Barang Rekreasi Tahan Lama	97.56	0.00
08,2	Barang Rekreasi Lainnya dan Olahraga	101.80	-0.09
08,3	Layanan Rekreasi dan Olahraga	102.24	0.00
08,5	Layanan Kebudayaan	109.29	0.00
08,6	Koran, Buku, dan Perlengkapan Sekolah	112.26	0.00
090	PENDIDIKAN	95.68	0.01
09,1	Pendidikan Dasar dan Anak Usia Dini	101.08	0.00
09,2	Pendidikan Menengah	72.61	0.06
09,3	Pendidikan Tinggi	100.65	0.00
09,4	Pendidikan Lainnya	101.49	0.00
100	PENYEDIAAN MAKANAN DAN MINUMAN/RESTORAN	104.48	0.00
10,1	Jasa Pelayanan Makanan dan Minuman	104.48	0.00
110	PERAWATAN PRIBADI DAN JASA LAINNYA	114.13	0.11
11,1	Perawatan Pribadi	107.27	0.07
11,2	Perawatan Pribadi Lainnya	126.59	0.15
11,3	Perlindungan Sosial	100.00	0.00
11,4	Jasa Lainnya	103.11	0.00

Tabel 1. Lanjutan

Kode (1)	Kelompok/Sub kelompok Komoditi (2)	Februari	
		IHK (3)	Inflasi (4)
000	U M U M / T O T A L	106.51	-0.02
010	MAKANAN, MINUMAN DAN TEMBAKAU	110.60	-0.80
01,1	Makanan	109.42	-1.12
01,2	Minuman yang Tidak Beralkohol	106.78	-0.28
01,4	Rokok dan Tembakau	124.63	1.27
020	PAKAIAN DAN ALAS KAKI	108.94	0.78
02,1	Pakaian	109.16	0.49
02,2	Alas Kaki	108.04	1.99
030	PERUMAHAN, AIR, LISTRIK, DAN BAHAN BAKAR RUMAH TANGGA	105.02	0.80
03,1	Sewa dan Kontrak Rumah	101.87	0.00
03,2	Pemeliharaan, Perbaikan, dan Keamanan Tempat Tinggal/Perumahan	111.68	0.94
03,3	Penyediaan Air dan Layanan Perumahan Lainnya	112.45	5.10
03,4	Listrik dan Bahan Bakar Rumah Tangga	102.48	0.17
040	PERLENGKAPAN, PERALATAN, DAN PEMELIHARAAN RUTIN RUMAH TANGGA	107.27	0.81
04,1	Furnitur, Perlengkapan, dan Karpet	102.58	0.09
04,2	Tekstil Rumah Tangga	109.36	0.00
04,3	Peralatan Rumah Tangga	111.13	0.42
04,4	Barang Pecah Belah dan Peralatan Makan Minum	108.90	3.37
04,5	Peralatan dan Perlengkapan Perumahan dan Kebun	116.96	2.04
04,6	Barang dan Layanan Untuk Pemeliharaan Rumah Tangga Rutin	106.18	0.53
050	KESEHATAN	105.73	0.00
05,1	Obat-Obatan dan Produk Kesehatan	109.07	0.00
05,2	Jasa Rawat Jalan	107.94	0.00
05,3	Jasa Rawat Inap	100.00	0.00
05,4	Jasa Kesehatan Lainnya	106.97	0.03
060	TRANSPORTASI	102.88	-0.69
06,1	Pembelian Kendaraan	106.34	1.49
06,2	Pengoperasian Peralatan Transportasi Pribadi	101.15	0.34
06,3	Jasa Angkutan Penumpang	102.57	-5.35
06,4	Jasa Pengiriman Barang	105.43	0.00
070	INFORMASI, KOMUNIKASI, DAN JASA KEUANGAN	95.32	-0.21
07,1	Peralatan Informasi dan Komunikasi	81.06	-0.95
07,2	Layanan Informasi dan Komunikasi	100.88	0.00
07,4	Jasa Keuangan	94.29	0.00
080	REKREASI, OLAHRAGA, DAN BUDAYA	107.48	0.62
08,1	Barang Rekreasi Tahan Lama	96.27	-1.32
08,2	Barang Rekreasi Lainnya dan Olahraga	104.00	2.16
08,3	Layanan Rekreasi dan Olahraga	102.43	0.19
08,5	Layanan Kebudayaan	109.29	0.00
08,6	Koran, Buku, dan Perlengkapan Sekolah	112.45	0.17
090	PENDIDIKAN	96.91	1.29
09,1	Pendidikan Dasar dan Anak Usia Dini	101.87	0.78
09,2	Pendidikan Menengah	78.46	8.06
09,3	Pendidikan Tinggi	100.65	0.00
09,4	Pendidikan Lainnya	101.49	0.00
100	PENYEDIAAN MAKANAN DAN MINUMAN/RESTORAN	104.49	0.01
10,1	Jasa Pelayanan Makanan dan Minuman	104.49	0.01
110	PERAWATAN PRIBADI DAN JASA LAINNYA	114.62	0.43
11,1	Perawatan Pribadi	107.39	0.11
11,2	Perawatan Pribadi Lainnya	127.47	0.70
11,3	Perlindungan Sosial	111.85	11.85
11,4	Jasa Lainnya	106.94	3.71

Tabel 1. Lanjutan

Kode	Kelompok/Sub kelompok Komoditi	Maret	
		IHK (3)	Inflasi (4)
(1)	(2)		
000	U M U M / T O T A L	107,66	1,08
010	MAKANAN, MINUMAN DAN TEMBAKAU	112,87	2,05
01,1	Makanan	112,07	2,42
01,2	Minuman yang Tidak Beralkohol	106,80	0,02
01,4	Rokok dan Tembakau	125,84	0,97
020	PAKAIAN DAN ALAS KAKI	109,18	0,22
02,1	Pakaian	109,45	0,27
02,2	Alas Kaki	108,08	0,04
030	PERUMAHAN, AIR, LISTRIK, DAN BAHAN BAKAR RUMAH TANGGA	105,26	0,23
03,1	Sewa dan Kontrak Rumah	101,87	0,00
03,2	Pemeliharaan, Perbaikan, dan Keamanan Tempat Tinggal/Perumahan	112,10	0,38
03,3	Penyediaan Air dan Layanan Perumahan Lainnya	112,45	0,00
03,4	Listrik dan Bahan Bakar Rumah Tangga	103,02	0,53
040	PERLENGKAPAN, PERALATAN, DAN PEMELIHARAAN RUTIN RUMAH TANGGA	107,79	0,48
04,1	Furnitur, Perlengkapan, dan Karpet	104,27	1,65
04,2	Tekstil Rumah Tangga	108,69	-0,61
04,3	Peralatan Rumah Tangga	111,13	0,00
04,4	Barang Pecah Belah dan Peralatan Makan Minum	108,90	0,00
04,5	Peralatan dan Perlengkapan Perumahan dan Kebun	117,54	0,50
04,6	Barang dan Layanan Untuk Pemeliharaan Rumah Tangga Rutin	106,79	0,57
050	KESEHATAN	105,73	0,00
05,1	Obat-Obatan dan Produk Kesehatan	109,07	0,00
05,2	Jasa Rawat Jalan	107,94	0,00
05,3	Jasa Rawat Inap	100,00	0,00
05,4	Jasa Kesehatan Lainnya	106,97	0,00
060	TRANSPORTASI	105,41	2,46
06,1	Pembelian Kendaraan	107,01	0,63
06,2	Pengoperasian Peralatan Transportasi Pribadi	101,25	0,10
06,3	Jasa Angkutan Penumpang	112,77	9,94
06,4	Jasa Pengiriman Barang	105,43	0,00
070	INFORMASI, KOMUNIKASI, DAN JASA KEUANGAN	94,87	-0,47
07,1	Peralatan Informasi dan Komunikasi	79,34	-2,12
07,2	Layanan Informasi dan Komunikasi	100,88	0,00
07,4	Jasa Keuangan	94,29	0,00
080	REKREASI, OLAHRAGA, DAN BUDAYA	107,73	0,23
08,1	Barang Rekreasi Tahan Lama	96,27	0,00
08,2	Barang Rekreasi Lainnya dan Olahraga	104,00	0,00
08,3	Layanan Rekreasi dan Olahraga	102,43	0,00
08,5	Layanan Kebudayaan	109,29	0,00
08,6	Koran, Buku, dan Perlengkapan Sekolah	113,03	0,52
090	PENDIDIKAN	96,91	0,00
09,1	Pendidikan Dasar dan Anak Usia Dini	101,87	0,00
09,2	Pendidikan Menengah	78,46	0,00
09,3	Pendidikan Tinggi	100,65	0,00
09,4	Pendidikan Lainnya	101,49	0,00
100	PENYEDIAAN MAKANAN DAN MINUMAN/RESTORAN	105,03	0,52
10,1	Jasa Pelayanan Makanan dan Minuman	105,03	0,52
110	PERAWATAN PRIBADI DAN JASA LAINNYA	115,58	0,84
11,1	Perawatan Pribadi	107,50	0,10
11,2	Perawatan Pribadi Lainnya	129,94	1,94
11,3	Perlindungan Sosial	111,85	0,00
11,4	Jasa Lainnya	106,94	0,00

Tabel 1. Lanjutan

Kode	Kelompok/Sub kelompok Komoditi	April	
		IHK	Inflasi
(1)	(2)	(3)	(4)
000	U M U M / T O T A L	108.84	1.10
010	MAKANAN, MINUMAN DAN TEMBAKAU	114.91	1.81
01,1	Makanan	114.34	2.03
01,2	Minuman yang Tidak Beralkohol	107.96	1.09
01,4	Rokok dan Tembakau	126.72	0.70
020	PAKAIAN DAN ALAS KAKI	109.37	0.17
02,1	Pakaian	109.55	0.09
02,2	Alas Kaki	108.61	0.49
030	PERUMAHAN, AIR, LISTRIK, DAN BAHAN BAKAR RUMAH TANGGA	105.40	0.13
03,1	Sewa dan Kontrak Rumah	101.87	0.00
03,2	Pemeliharaan, Perbaikan, dan Keamanan Tempat Tinggal/Perumahan	112.61	0.45
03,3	Penyediaan Air dan Layanan Perumahan Lainnya	112.45	0.00
03,4	Listrik dan Bahan Bakar Rumah Tangga	103.13	0.11
040	PERLENGKAPAN, PERALATAN, DAN PEMELIHARAAN RUTIN RUMAH TANGGA	108.86	0.99
04,1	Furnitur, Perlengkapan, dan Karpas	104.62	0.34
04,2	Tekstil Rumah Tangga	108.69	0.00
04,3	Peralatan Rumah Tangga	111.73	0.54
04,4	Barang Pecah Belah dan Peralatan Makan Minum	113.40	4.13
04,5	Peralatan dan Perlengkapan Perumahan dan Kebun	117.54	0.00
04,6	Barang dan Layanan Untuk Pemeliharaan Rumah Tangga Rutin	107.62	0.78
050	KESEHATAN	105.64	-0.09
05,1	Obat-Obatan dan Produk Kesehatan	108.86	-0.19
05,2	Jasa Rawat Jalan	107.94	0.00
05,3	Jasa Rawat Inap	100.00	0.00
05,4	Jasa Kesehatan Lainnya	106.97	0.00
060	TRANSPORTASI	108.03	2.49
06,1	Pembelian Kendaraan	108.63	1.51
06,2	Pengoperasian Peralatan Transportasi Pribadi	104.25	2.96
06,3	Jasa Angkutan Penumpang	115.75	2.64
06,4	Jasa Pengiriman Barang	107.91	2.35
070	INFORMASI, KOMUNIKASI, DAN JASA KEUANGAN	94.83	-0.04
07,1	Peralatan Informasi dan Komunikasi	79.17	-0.21
07,2	Layanan Informasi dan Komunikasi	100.88	0.00
07,4	Jasa Keuangan	94.29	0.00
080	REKREASI, OLAHRAGA, DAN BUDAYA	106.98	-0.70
08,1	Barang Rekreasi Tahan Lama	96.27	0.00
08,2	Barang Rekreasi Lainnya dan Olahraga	102.54	-1.40
08,3	Layanan Rekreasi dan Olahraga	102.43	0.00
08,5	Layanan Kebudayaan	109.29	0.00
08,6	Koran, Buku, dan Perlengkapan Sekolah	112.14	-0.79
090	PENDIDIKAN	96.91	0.00
09,1	Pendidikan Dasar dan Anak Usia Dini	101.87	0.00
09,2	Pendidikan Menengah	78.46	0.00
09,3	Pendidikan Tinggi	100.65	0.00
09,4	Pendidikan Lainnya	101.49	0.00
100	PENYEDIAAN MAKANAN DAN MINUMAN/RESTORAN	106.86	1.74
10,1	Jasa Pelayanan Makanan dan Minuman	106.86	1.74
110	PERAWATAN PRIBADI DAN JASA LAINNYA	116.68	0.95
11,1	Perawatan Pribadi	108.50	0.93
11,2	Perawatan Pribadi Lainnya	131.27	1.02
11,3	Perlindungan Sosial	111.85	0.00
11,4	Jasa Lainnya	106.94	0.00

Tabel 1. Lanjutan

Kode	Kelompok/Sub kelompok Komoditi	Mei	
		IHK (3)	Inflasi (4)
(1)	(2)		
000	U M U M / T O T A L	109,60	0,70
010	MAKANAN, MINUMAN DAN TEMBAKAU	115,18	0,23
01,1	Makanan	114,55	0,18
01,2	Minuman yang Tidak Beralkohol	108,75	0,73
01,4	Rokok dan Tembakau	126,97	0,20
020	PAKAIAN DAN ALAS KAKI	110,87	1,37
02,1	Pakaian	110,56	0,92
02,2	Alas Kaki	112,15	3,26
030	PERUMAHAN, AIR, LISTRIK, DAN BAHAN BAKAR RUMAH TANGGA	105,57	0,16
03,1	Sewa dan Kontrak Rumah	101,87	0,00
03,2	Pemeliharaan, Perbaikan, dan Keamanan Tempat Tinggal/Perumahan	113,75	1,01
03,3	Penyediaan Air dan Layanan Perumahan Lainnya	112,45	0,00
03,4	Listrik dan Bahan Bakar Rumah Tangga	103,00	-0,13
040	PERLENGKAPAN, PERALATAN, DAN PEMELIHARAAN RUTIN RUMAH TANGGA	109,54	0,62
04,1	Furnitur, Perlengkapan, dan Karpet	104,98	0,34
04,2	Tekstil Rumah Tangga	108,63	-0,06
04,3	Peralatan Rumah Tangga	111,73	0,00
04,4	Barang Pecah Belah dan Peralatan Makan Minum	113,40	0,00
04,5	Peralatan dan Perlengkapan Perumahan dan Kebun	117,61	0,06
04,6	Barang dan Layanan Untuk Pemeliharaan Rumah Tangga Rutin	108,77	1,07
050	KESEHATAN	105,70	0,06
05,1	Obat-Obatan dan Produk Kesehatan	109,00	0,13
05,2	Jasa Rawat Jalan	107,94	0,00
05,3	Jasa Rawat Inap	100,00	0,00
05,4	Jasa Kesehatan Lainnya	106,97	0,00
060	TRANSPORTASI	111,98	3,66
06,1	Pembelian Kendaraan	110,07	1,33
06,2	Pengoperasian Peralatan Transportasi Pribadi	104,25	0,00
06,3	Jasa Angkutan Penumpang	131,49	13,60
06,4	Jasa Pengiriman Barang	107,91	0,00
070	INFORMASI, KOMUNIKASI, DAN JASA KEUANGAN	94,80	-0,03
07,1	Peralatan Informasi dan Komunikasi	79,08	-0,11
07,2	Layanan Informasi dan Komunikasi	100,88	0,00
07,4	Jasa Keuangan	94,29	0,00
080	REKREASI, OLAHRAGA, DAN BUDAYA	107,13	0,14
08,1	Barang Rekreasi Tahan Lama	96,27	0,00
08,2	Barang Rekreasi Lainnya dan Olahraga	102,84	0,29
08,3	Layanan Rekreasi dan Olahraga	102,43	0,00
08,5	Layanan Kebudayaan	109,29	0,00
08,6	Koran, Buku, dan Perlengkapan Sekolah	112,32	0,16
090	PENDIDIKAN	96,91	0,00
09,1	Pendidikan Dasar dan Anak Usia Dini	101,87	0,00
09,2	Pendidikan Menengah	78,46	0,00
09,3	Pendidikan Tinggi	100,65	0,00
09,4	Pendidikan Lainnya	101,49	0,00
100	PENYEDIAAN MAKANAN DAN MINUMAN/RESTORAN	107,91	0,98
10,1	Jasa Pelayanan Makanan dan Minuman	107,91	0,98
110	PERAWATAN PRIBADI DAN JASA LAINNYA	116,85	0,15
11,1	Perawatan Pribadi	109,63	1,04
11,2	Perawatan Pribadi Lainnya	129,81	-1,11
11,3	Perlindungan Sosial	111,85	0,00
11,4	Jasa Lainnya	106,94	0,00

Tabel 1. Lanjutan

Kode	Kelompok/Sub kelompok Komoditi	Juni	
		IHK (3)	Inflasi (4)
(1)	(2)		
000	U M U M / T O T A L	110,54	0,86
010	MAKANAN, MINUMAN DAN TEMBAKAU	117,14	1,70
01,1	Makanan	116,87	2,03
01,2	Minuman yang Tidak Beralkohol	109,08	0,30
01,4	Rokok dan Tembakau	127,35	0,30
020	PAKAIAN DAN ALAS KAKI	110,57	-0,27
02,1	Pakaian	110,18	-0,34
02,2	Alas Kaki	112,15	0,00
030	PERUMAHAN, AIR, LISTRIK, DAN BAHAN BAKAR RUMAH TANGGA	105,72	0,14
03,1	Sewa dan Kontrak Rumah	101,87	0,00
03,2	Pemeliharaan, Perbaikan, dan Keamanan Tempat Tinggal/Perumahan	113,83	0,07
03,3	Penyediaan Air dan Layanan Perumahan Lainnya	113,70	1,11
03,4	Listrik dan Bahan Bakar Rumah Tangga	103,00	0,00
040	PERLENGKAPAN, PERALATAN, DAN PEMELIHARAAN RUTIN RUMAH TANGGA	109,85	0,28
04,1	Furnitur, Perlengkapan, dan Karpet	105,08	0,10
04,2	Tekstil Rumah Tangga	108,63	0,00
04,3	Peralatan Rumah Tangga	112,15	0,38
04,4	Barang Pecah Belah dan Peralatan Makan Minum	113,94	0,48
04,5	Peralatan dan Perlengkapan Perumahan dan Kebun	117,57	-0,03
04,6	Barang dan Layanan Untuk Pemeliharaan Rumah Tangga Rutin	109,11	0,31
050	KESEHATAN	105,74	0,04
05,1	Obat-Obatan dan Produk Kesehatan	109,11	0,10
05,2	Jasa Rawat Jalan	107,94	0,00
05,3	Jasa Rawat Inap	100,00	0,00
05,4	Jasa Kesehatan Lainnya	106,97	0,00
060	TRANSPORTASI	114,60	2,34
06,1	Pembelian Kendaraan	110,07	0,00
06,2	Pengoperasian Peralatan Transportasi Pribadi	104,31	0,06
06,3	Jasa Angkutan Penumpang	142,96	8,72
06,4	Jasa Pengiriman Barang	107,91	0,00
070	INFORMASI, KOMUNIKASI, DAN JASA KEUANGAN	94,52	-0,30
07,1	Peralatan Informasi dan Komunikasi	78,01	-1,35
07,2	Layanan Informasi dan Komunikasi	100,88	0,00
07,4	Jasa Keuangan	94,29	0,00
080	REKREASI, OLAHRAGA, DAN BUDAYA	107,13	0,00
08,1	Barang Rekreasi Tahan Lama	96,27	0,00
08,2	Barang Rekreasi Lainnya dan Olahraga	102,84	0,00
08,3	Layanan Rekreasi dan Olahraga	102,43	0,00
08,5	Layanan Kebudayaan	109,29	0,00
08,6	Koran, Buku, dan Perlengkapan Sekolah	112,32	0,00
090	PENDIDIKAN	97,02	0,11
09,1	Pendidikan Dasar dan Anak Usia Dini	101,87	0,00
09,2	Pendidikan Menengah	78,46	0,00
09,3	Pendidikan Tinggi	100,65	0,00
09,4	Pendidikan Lainnya	102,47	0,97
100	PENYEDIAAN MAKANAN DAN MINUMAN/RESTORAN	108,36	0,42
10,1	Jasa Pelayanan Makanan dan Minuman	108,36	0,42
110	PERAWATAN PRIBADI DAN JASA LAINNYA	116,85	0,00
11,1	Perawatan Pribadi	109,84	0,19
11,2	Perawatan Pribadi Lainnya	129,45	-0,28
11,3	Perlindungan Sosial	111,85	0,00
11,4	Jasa Lainnya	106,94	0,00

Tabel 1. Lanjutan

Kode	Kelompok/Sub kelompok Komoditi	Juli	
		IHK (3)	Inflasi (4)
(1)	(2)		
000	U M U M / T O T A L	111,89	1,22
010	MAKANAN, MINUMAN DAN TEMBAKAU	119,37	1,90
01,1	Makanan	119,46	2,22
01,2	Minuman yang Tidak Beralkohol	110,06	0,90
01,4	Rokok dan Tembakau	127,64	0,23
020	PAKAIAN DAN ALAS KAKI	111,19	0,56
02,1	Pakaian	110,59	0,37
02,2	Alas Kaki	113,65	1,34
030	PERUMAHAN, AIR, LISTRIK, DAN BAHAN BAKAR RUMAH TANGGA	106,05	0,31
03,1	Sewa dan Kontrak Rumah	102,04	0,17
03,2	Pemeliharaan, Perbaikan, dan Keamanan Tempat Tinggal/Perumahan	113,96	0,11
03,3	Penyediaan Air dan Layanan Perumahan Lainnya	113,70	0,00
03,4	Listrik dan Bahan Bakar Rumah Tangga	103,77	0,75
040	PERLENGKAPAN, PERALATAN, DAN PEMELIHARAAN RUTIN RUMAH TANGGA	109,99	0,13
04,1	Furnitur, Perlengkapan, dan Karpet	105,08	0,00
04,2	Tekstil Rumah Tangga	108,63	0,00
04,3	Peralatan Rumah Tangga	112,15	0,00
04,4	Barang Pecah Belah dan Peralatan Makan Minum	113,94	0,00
04,5	Peralatan dan Perlengkapan Perumahan dan Kebun	117,57	0,00
04,6	Barang dan Layanan Untuk Pemeliharaan Rumah Tangga Rutin	109,36	0,23
050	KESEHATAN	105,81	0,07
05,1	Obat-Obatan dan Produk Kesehatan	109,27	0,15
05,2	Jasa Rawat Jalan	107,94	0,00
05,3	Jasa Rawat Inap	100,00	0,00
05,4	Jasa Kesehatan Lainnya	106,97	0,00
060	TRANSPORTASI	119,16	3,98
06,1	Pembelian Kendaraan	110,27	0,18
06,2	Pengoperasian Peralatan Transportasi Pribadi	104,43	0,12
06,3	Jasa Angkutan Penumpang	162,65	13,77
06,4	Jasa Pengiriman Barang	107,91	0,00
070	INFORMASI, KOMUNIKASI, DAN JASA KEUANGAN	94,18	-0,36
07,1	Peralatan Informasi dan Komunikasi	76,69	-1,69
07,2	Layanan Informasi dan Komunikasi	100,88	0,00
07,4	Jasa Keuangan	94,29	0,00
080	REKREASI, OLAHRAGA, DAN BUDAYA	107,27	0,13
08,1	Barang Rekreasi Tahan Lama	96,27	0,00
08,2	Barang Rekreasi Lainnya dan Olahraga	102,84	0,00
08,3	Layanan Rekreasi dan Olahraga	102,43	0,00
08,5	Layanan Kebudayaan	109,29	0,00
08,6	Koran, Buku, dan Perlengkapan Sekolah	112,64	0,28
090	PENDIDIKAN	98,12	1,13
09,1	Pendidikan Dasar dan Anak Usia Dini	102,66	0,78
09,2	Pendidikan Menengah	83,59	6,54
09,3	Pendidikan Tinggi	100,65	0,00
09,4	Pendidikan Lainnya	102,47	0,00
100	PENYEDIAAN MAKANAN DAN MINUMAN/RESTORAN	108,42	0,06
10,1	Jasa Pelayanan Makanan dan Minuman	108,42	0,06
110	PERAWATAN PRIBADI DAN JASA LAINNYA	117,14	0,25
11,1	Perawatan Pribadi	110,50	0,60
11,2	Perawatan Pribadi Lainnya	128,91	-0,42
11,3	Perlindungan Sosial	111,85	0,00
11,4	Jasa Lainnya	110,85	3,66

Tabel 1. Lanjutan

Kode	Kelompok/Sub kelompok Komoditi	Agustus	
		IHK (3)	Inflasi (4)
(1)	(2)		
000	U M U M / T O T A L	111.09	-0.71
010	MAKANAN, MINUMAN DAN TEMBAKAU	117.25	-1.78
01,1	Makanan	116.57	-2.42
01,2	Minuman yang Tidak Beralkohol	110.50	0.40
01,4	Rokok dan Tembakau	129.77	1.67
020	PAKAIAN DAN ALAS KAKI	111.28	0.08
02,1	Pakaian	110.68	0.08
02,2	Alas Kaki	113.76	0.10
030	PERUMAHAN, AIR, LISTRIK, DAN BAHAN BAKAR RUMAH TANGGA	106.26	0.20
03,1	Sewa dan Kontrak Rumah	102.04	0.00
03,2	Pemeliharaan, Perbaikan, dan Keamanan Tempat Tinggal/Perumahan	113.87	-0.08
03,3	Penyediaan Air dan Layanan Perumahan Lainnya	113.70	0.00
03,4	Listrik dan Bahan Bakar Rumah Tangga	104.52	0.72
040	PERLENGKAPAN, PERALATAN, DAN PEMELIHARAAN RUTIN RUMAH TANGGA	110.08	0.08
04,1	Furnitur, Perlengkapan, dan Karpet	105.08	0.00
04,2	Tekstil Rumah Tangga	108.63	0.00
04,3	Peralatan Rumah Tangga	111.73	-0.37
04,4	Barang Pecah Belah dan Peralatan Makan Minum	113.94	0.00
04,5	Peralatan dan Perlengkapan Perumahan dan Kebun	118.70	0.96
04,6	Barang dan Layanan Untuk Pemeliharaan Rumah Tangga Rutin	109.55	0.17
050	KESEHATAN	106.31	0.47
05,1	Obat-Obatan dan Produk Kesehatan	109.29	0.02
05,2	Jasa Rawat Jalan	110.17	2.07
05,3	Jasa Rawat Inap	100.00	0.00
05,4	Jasa Kesehatan Lainnya	106.97	0.00
060	TRANSPORTASI	116.91	-1.89
06,1	Pembelian Kendaraan	111.41	1.03
06,2	Pengoperasian Peralatan Transportasi Pribadi	104.53	0.10
06,3	Jasa Angkutan Penumpang	151.13	-7.08
06,4	Jasa Pengiriman Barang	107.91	0.00
070	INFORMASI, KOMUNIKASI, DAN JASA KEUANGAN	94.19	0.01
07,1	Peralatan Informasi dan Komunikasi	76.72	0.04
07,2	Layanan Informasi dan Komunikasi	100.88	0.00
07,4	Jasa Keuangan	94.29	0.00
080	REKREASI, OLAHRAGA, DAN BUDAYA	107.39	0.11
08,1	Barang Rekreasi Tahan Lama	96.27	0.00
08,2	Barang Rekreasi Lainnya dan Olahraga	102.84	0.00
08,3	Layanan Rekreasi dan Olahraga	102.43	0.00
08,5	Layanan Kebudayaan	109.29	0.00
08,6	Koran, Buku, dan Perlengkapan Sekolah	112.92	0.25
090	PENDIDIKAN	98.12	0.00
09,1	Pendidikan Dasar dan Anak Usia Dini	102.66	0.00
09,2	Pendidikan Menengah	83.59	0.00
09,3	Pendidikan Tinggi	100.65	0.00
09,4	Pendidikan Lainnya	102.47	0.00
100	PENYEDIAAN MAKANAN DAN MINUMAN/RESTORAN	108.42	0.00
10,1	Jasa Pelayanan Makanan dan Minuman	108.42	0.00
110	PERAWATAN PRIBADI DAN JASA LAINNYA	117.61	0.40
11,1	Perawatan Pribadi	110.93	0.39
11,2	Perawatan Pribadi Lainnya	129.47	0.43
11,3	Perlindungan Sosial	111.85	0.00
11,4	Jasa Lainnya	110.85	0.00

Tabel 1. Lanjutan

Kode	Kelompok/Sub kelompok Komoditi	September	
		IHK (3)	Inflasi (4)
(1)	(2)		
000	U M U M / T O T A L	112.17	0.97
010	MAKANAN, MINUMAN DAN TEMBAKAU	117.19	-0.05
01,1	Makanan	116.29	-0.24
01,2	Minuman yang Tidak Beralkohol	110.50	0.00
01,4	Rokok dan Tembakau	131.63	1.43
020	PAKAIAN DAN ALAS KAKI	111.29	0.01
02,1	Pakaian	110.70	0.02
02,2	Alas Kaki	113.76	0.00
030	PERUMAHAN, AIR, LISTRIK, DAN BAHAN BAKAR RUMAH TANGGA	106.47	0.20
03,1	Sewa dan Kontrak Rumah	102.38	0.33
03,2	Pemeliharaan, Perbaikan, dan Keamanan Tempat Tinggal/Perumahan	114.33	0.40
03,3	Penyediaan Air dan Layanan Perumahan Lainnya	113.70	0.00
03,4	Listrik dan Bahan Bakar Rumah Tangga	104.47	-0.05
040	PERLENGKAPAN, PERALATAN, DAN PEMELIHARAAN RUTIN RUMAH TANGGA	110.62	0.49
04,1	Furnitur, Perlengkapan, dan Karpet	105.43	0.33
04,2	Tekstil Rumah Tangga	108.63	0.00
04,3	Peralatan Rumah Tangga	112.51	0.70
04,4	Barang Pecah Belah dan Peralatan Makan Minum	113.94	0.00
04,5	Peralatan dan Perlengkapan Perumahan dan Kebun	119.95	1.05
04,6	Barang dan Layanan Untuk Pemeliharaan Rumah Tangga Rutin	110.18	0.58
050	KESEHATAN	106.46	0.14
05,1	Obat-Obatan dan Produk Kesehatan	109.56	0.25
05,2	Jasa Rawat Jalan	110.17	0.00
05,3	Jasa Rawat Inap	100.00	0.00
05,4	Jasa Kesehatan Lainnya	108.16	1.11
060	TRANSPORTASI	126.06	7.83
06,1	Pembelian Kendaraan	111.44	0.03
06,2	Pengoperasian Peralatan Transportasi Pribadi	123.30	17.96
06,3	Jasa Angkutan Penumpang	149.85	-0.85
06,4	Jasa Pengiriman Barang	107.91	0.00
070	INFORMASI, KOMUNIKASI, DAN JASA KEUANGAN	93.90	-0.31
07,1	Peralatan Informasi dan Komunikasi	75.64	-1.41
07,2	Layanan Informasi dan Komunikasi	100.88	0.00
07,4	Jasa Keuangan	94.29	0.00
080	REKREASI, OLAHRAGA, DAN BUDAYA	107.93	0.50
08,1	Barang Rekreasi Tahan Lama	96.27	0.00
08,2	Barang Rekreasi Lainnya dan Olahraga	104.80	1.91
08,3	Layanan Rekreasi dan Olahraga	102.43	0.00
08,5	Layanan Kebudayaan	109.29	0.00
08,6	Koran, Buku, dan Perlengkapan Sekolah	113.03	0.10
090	PENDIDIKAN	98.43	0.32
09,1	Pendidikan Dasar dan Anak Usia Dini	102.66	0.00
09,2	Pendidikan Menengah	83.59	0.00
09,3	Pendidikan Tinggi	100.65	0.00
09,4	Pendidikan Lainnya	105.38	2.84
100	PENYEDIAAN MAKANAN DAN MINUMAN/RESTORAN	109.00	0.53
10,1	Jasa Pelayanan Makanan dan Minuman	109.00	0.53
110	PERAWATAN PRIBADI DAN JASA LAINNYA	116.88	-0.62
11,1	Perawatan Pribadi	110.99	0.05
11,2	Perawatan Pribadi Lainnya	127.32	-1.66
11,3	Perlindungan Sosial	118.26	5.73
11,4	Jasa Lainnya	110.85	0.00

Tabel 1. Lanjutan

Kode (1)	Kelompok/Sub kelompok Komoditi (2)	Oktober	
		IHK (3)	Inflasi (4)
000	U M U M / T O T A L	112.03	-0.12
010	MAKANAN, MINUMAN DAN TEMBAKAU	116.78	-0.35
01,1	Makanan	115.53	-0.65
01,2	Minuman yang Tidak Beralkohol	110.86	0.33
01,4	Rokok dan Tembakau	133.53	1.44
020	PAKAIAN DAN ALAS KAKI	111.58	0.26
02,1	Pakaian	111.05	0.32
02,2	Alas Kaki	113.78	0.02
030	PERUMAHAN, AIR, LISTRIK, DAN BAHAN BAKAR RUMAH TANGGA	106.61	0.13
03,1	Sewa dan Kontrak Rumah	102.44	0.06
03,2	Pemeliharaan, Perbaikan, dan Keamanan Tempat Tinggal/Perumahan	114.99	0.58
03,3	Penyediaan Air dan Layanan Perumahan Lainnya	113.70	0.00
03,4	Listrik dan Bahan Bakar Rumah Tangga	104.47	0.00
040	PERLENGKAPAN, PERALATAN, DAN PEMELIHARAAN RUTIN RUMAH TANGGA	110.89	0.24
04,1	Furnitur, Perlengkapan, dan Karpet	105.75	0.30
04,2	Tekstil Rumah Tangga	109.45	0.75
04,3	Peralatan Rumah Tangga	112.53	0.02
04,4	Barang Pecah Belah dan Peralatan Makan Minum	116.76	2.47
04,5	Peralatan dan Perlengkapan Perumahan dan Kebun	118.34	-1.34
04,6	Barang dan Layanan Untuk Pemeliharaan Rumah Tangga Rutin	110.06	-0.11
050	KESEHATAN	106.52	0.06
05,1	Obat-Obatan dan Produk Kesehatan	109.69	0.12
05,2	Jasa Rawat Jalan	110.17	0.00
05,3	Jasa Rawat Inap	100.00	0.00
05,4	Jasa Kesehatan Lainnya	108.16	0.00
060	TRANSPORTASI	125.21	-0.67
06,1	Pembelian Kendaraan	111.78	0.31
06,2	Pengoperasian Peralatan Transportasi Pribadi	124.24	0.76
06,3	Jasa Angkutan Penumpang	143.62	-4.16
06,4	Jasa Pengiriman Barang	107.91	0.00
070	INFORMASI, KOMUNIKASI, DAN JASA KEUANGAN	93.92	0.02
07,1	Peralatan Informasi dan Komunikasi	75.71	0.09
07,2	Layanan Informasi dan Komunikasi	100.88	0.00
07,4	Jasa Keuangan	94.29	0.00
080	REKREASI, OLAHRAGA, DAN BUDAYA	107.99	0.06
08,1	Barang Rekreasi Tahan Lama	96.27	0.00
08,2	Barang Rekreasi Lainnya dan Olahraga	105.19	0.37
08,3	Layanan Rekreasi dan Olahraga	102.43	0.00
08,5	Layanan Kebudayaan	109.29	0.00
08,6	Koran, Buku, dan Perlengkapan Sekolah	112.94	-0.08
090	PENDIDIKAN	98.43	0.00
09,1	Pendidikan Dasar dan Anak Usia Dini	102.66	0.00
09,2	Pendidikan Menengah	83.59	0.00
09,3	Pendidikan Tinggi	100.65	0.00
09,4	Pendidikan Lainnya	105.38	0.00
100	PENYEDIAAN MAKANAN DAN MINUMAN/RESTORAN	109.21	0.19
10,1	Jasa Pelayanan Makanan dan Minuman	109.21	0.19
110	PERAWATAN PRIBADI DAN JASA LAINNYA	116.80	-0.07
11,1	Perawatan Pribadi	110.98	-0.01
11,2	Perawatan Pribadi Lainnya	127.10	-0.17
11,3	Perlindungan Sosial	118.26	0.00
11,4	Jasa Lainnya	110.85	0.00

Tabel 1. Lanjutan

Kode	Kelompok/Sub kelompok Komoditi	November	
		IHK (3)	Inflasi (4)
(1)	(2)		
000	U M U M / T O T A L	112.13	0.09
010	MAKANAN, MINUMAN DAN TEMBAKAU	116.58	-0.17
01,1	Makanan	114.99	-0.47
01,2	Minuman yang Tidak Beralkohol	111.13	0.24
01,4	Rokok dan Tembakau	135.89	1.77
020	PAKAIAN DAN ALAS KAKI	111.79	0.19
02,1	Pakaian	111.22	0.15
02,2	Alas Kaki	114.15	0.33
030	PERUMAHAN, AIR, LISTRIK, DAN BAHAN BAKAR RUMAH TANGGA	106.77	0.15
03,1	Sewa dan Kontrak Rumah	102.47	0.03
03,2	Pemeliharaan, Perbaikan, dan Keamanan Tempat Tinggal/Perumahan	115.78	0.69
03,3	Penyediaan Air dan Layanan Perumahan Lainnya	113.7	0.00
03,4	Listrik dan Bahan Bakar Rumah Tangga	104.47	0.00
040	PERLENGKAPAN, PERALATAN, DAN PEMELIHARAAN RUTIN RUMAH TANGGA	111.06	0.15
04,1	Furnitur, Perlengkapan, dan Karpet	106.17	0.40
04,2	Tekstil Rumah Tangga	109.45	0.00
04,3	Peralatan Rumah Tangga	113.74	1.08
04,4	Barang Pecah Belah dan Peralatan Makan Minum	116.76	0.00
04,5	Peralatan dan Perlengkapan Perumahan dan Kebun	118.78	0.37
04,6	Barang dan Layanan Untuk Pemeliharaan Rumah Tangga Rutin	109.97	-0.08
050	KESEHATAN	106.58	0.06
05,1	Obat-Obatan dan Produk Kesehatan	109.85	0.15
05,2	Jasa Rawat Jalan	110.17	0.00
05,3	Jasa Rawat Inap	100	0.00
05,4	Jasa Kesehatan Lainnya	108.16	0.00
060	TRANSPORTASI	125.73	0.42
06,1	Pembelian Kendaraan	111.78	0.00
06,2	Pengoperasian Peralatan Transportasi Pribadi	124.25	0.01
06,3	Jasa Angkutan Penumpang	145.87	1.57
06,4	Jasa Pengiriman Barang	107.91	0.00
070	INFORMASI, KOMUNIKASI, DAN JASA KEUANGAN	93.91	-0.01
07,1	Peralatan Informasi dan Komunikasi	75.68	-0.04
07,2	Layanan Informasi dan Komunikasi	100.88	0.00
07,4	Jasa Keuangan	94.29	0.00
080	REKREASI, OLAHRAGA, DAN BUDAYA	108.06	0.06
08,1	Barang Rekreasi Tahan Lama	96.27	0.00
08,2	Barang Rekreasi Lainnya dan Olahraga	105.19	0.00
08,3	Layanan Rekreasi dan Olahraga	102.43	0.00
08,5	Layanan Kebudayaan	109.29	0.00
08,6	Koran, Buku, dan Perlengkapan Sekolah	113.09	0.13
090	PENDIDIKAN	98.43	0.00
09,1	Pendidikan Dasar dan Anak Usia Dini	102.66	0.00
09,2	Pendidikan Menengah	83.59	0.00
09,3	Pendidikan Tinggi	100.65	0.00
09,4	Pendidikan Lainnya	105.38	0.00
100	PENYEDIAAN MAKANAN DAN MINUMAN/RESTORAN	109.21	0.00
10,1	Jasa Pelayanan Makanan dan Minuman	109.21	0.00
110	PERAWATAN PRIBADI DAN JASA LAINNYA	117.64	0.72
11,1	Perawatan Pribadi	110.57	-0.37
11,2	Perawatan Pribadi Lainnya	130.13	2.38
11,3	Perlindungan Sosial	118.26	0.00
11,4	Jasa Lainnya	110.85	0.00

Tabel 1. Lanjutan

Kode	Kelompok/Sub kelompok Komoditi	Desember	
		IHK (3)	Inflasi (4)
(1)	(2)		
000	U M U M / T O T A L	112.37	0.21
010	MAKANAN, MINUMAN DAN TEMBAKAU	117.48	0.77
01,1	Makanan	115.96	0.84
01,2	Minuman yang Tidak Beralkohol	111.79	0.59
01,4	Rokok dan Tembakau	136.38	0.36
020	PAKAIAN DAN ALAS KAKI	111.76	-0.03
02,1	Pakaian	111.19	-0.03
02,2	Alas Kaki	114.12	-0.03
030	PERUMAHAN, AIR, LISTRIK, DAN BAHAN BAKAR RUMAH TANGGA	106.77	0.00
03,1	Sewa dan Kontrak Rumah	102.47	0.00
03,2	Pemeliharaan, Perbaikan, dan Keamanan Tempat Tinggal/Perumahan	115.78	0.00
03,3	Penyediaan Air dan Layanan Perumahan Lainnya	113.70	0.00
03,4	Listrik dan Bahan Bakar Rumah Tangga	104.47	0.00
040	PERLENGKAPAN, PERALATAN, DAN PEMELIHARAAN RUTIN RUMAH TANGGA	110.56	-0.45
04,1	Furnitur, Perlengkapan, dan Karpet	106.40	0.22
04,2	Tekstil Rumah Tangga	109.45	0.00
04,3	Peralatan Rumah Tangga	113.74	0.00
04,4	Barang Pecah Belah dan Peralatan Makan Minum	116.76	0.00
04,5	Peralatan dan Perlengkapan Perumahan dan Kebun	118.78	0.00
04,6	Barang dan Layanan Untuk Pemeliharaan Rumah Tangga Rutin	109.01	-0.87
050	KESEHATAN	106.68	0.09
05,1	Obat-Obatan dan Produk Kesehatan	110.08	0.21
05,2	Jasa Rawat Jalan	110.17	0.00
05,3	Jasa Rawat Inap	100.00	0.00
05,4	Jasa Kesehatan Lainnya	108.16	0.00
060	TRANSPORTASI	125.64	-0.07
06,1	Pembelian Kendaraan	112.04	0.23
06,2	Pengoperasian Peralatan Transportasi Pribadi	124.34	0.07
06,3	Jasa Angkutan Penumpang	144.96	-0.62
06,4	Jasa Pengiriman Barang	107.91	0.00
070	INFORMASI, KOMUNIKASI, DAN JASA KEUANGAN	93.90	-0.01
07,1	Peralatan Informasi dan Komunikasi	75.64	-0.05
07,2	Layanan Informasi dan Komunikasi	100.88	0.00
07,4	Jasa Keuangan	94.29	0.00
080	REKREASI, OLAHRAGA, DAN BUDAYA	108.19	0.12
08,1	Barang Rekreasi Tahan Lama	96.27	0.00
08,2	Barang Rekreasi Lainnya dan Olahraga	105.50	0.29
08,3	Layanan Rekreasi dan Olahraga	102.43	0.00
08,5	Layanan Kebudayaan	109.29	0.00
08,6	Koran, Buku, dan Perlengkapan Sekolah	113.21	0.11
090	PENDIDIKAN	98.43	0.00
09,1	Pendidikan Dasar dan Anak Usia Dini	102.66	0.00
09,2	Pendidikan Menengah	83.59	0.00
09,3	Pendidikan Tinggi	100.65	0.00
09,4	Pendidikan Lainnya	105.38	0.00
100	PENYEDIAAN MAKANAN DAN MINUMAN/RESTORAN	109.21	0.00
10,1	Jasa Pelayanan Makanan dan Minuman	109.21	0.00
110	PERAWATAN PRIBADI DAN JASA LAINNYA	117.61	-0.03
11,1	Perawatan Pribadi	109.77	-0.72
11,2	Perawatan Pribadi Lainnya	131.43	1.00
11,3	Perlindungan Sosial	118.26	0.00
11,4	Jasa Lainnya	110.85	0.00

Tabel 2. Indeks Harga Konsumen (IHK) dan Laju Inflasi Kota Mataram Bulan Januari - Desember 2021 (Tahun 2012=100)

Kode	Kelompok/Sub kelompok Komoditi	Januari	
		IHK (3)	Inflasi (4)
(1)	(2)		
000	U M U M / T O T A L	104,36	0,86
010	MAKANAN, MINUMAN DAN TEMBAKAU	108,04	1,93
01,1	Makanan	107,66	2,29
01,2	Minuman yang Tidak Beralkohol	104,71	-0,34
01,4	Rokok dan Tembakau	114,61	1,13
020	PAKAIAN DAN ALAS KAKI	105,94	0,41
02,1	Pakaian	106,37	0,41
02,2	Alas Kaki	104,16	0,42
030	PERUMAHAN, AIR, LISTRIK, DAN BAHAN BAKAR RUMAH TANGGA	101,30	0,31
03,1	Sewa dan Kontrak Rumah	100,70	0,00
03,2	Pemeliharaan, Perbaikan, dan Keamanan Tempat Tinggal/Perumahan	105,96	1,60
03,3	Penyediaan Air dan Layanan Perumahan Lainnya	100,67	0,00
03,4	Listrik dan Bahan Bakar Rumah Tangga	99,48	0,00
040	PERLENGKAPAN, PERALATAN, DAN PEMELIHARAAN RUTIN RUMAH TANGGA	103,48	-0,20
04,1	Furnitur, Perlengkapan, dan Karpet	101,21	0,00
04,2	Tekstil Rumah Tangga	105,34	0,82
04,3	Peralatan Rumah Tangga	106,23	0,14
04,4	Barang Pecah Belah dan Peralatan Makan Minum	101,74	-1,82
04,5	Peralatan dan Perlengkapan Perumahan dan Kebun	114,70	0,00
04,6	Barang dan Layanan Untuk Pemeliharaan Rumah Tangga Rutin	102,72	-0,12
050	KESEHATAN	104,77	0,13
05,1	Obat-Obatan dan Produk Kesehatan	107,44	0,13
05,2	Jasa Rawat Jalan	107,12	0,00
05,3	Jasa Rawat Inap	100,00	0,00
05,4	Jasa Kesehatan Lainnya	104,25	2,11
060	TRANSPORTASI	100,52	1,39
06,1	Pembelian Kendaraan	103,59	2,02
06,2	Pengoperasian Peralatan Transportasi Pribadi	100,44	0,00
06,3	Jasa Angkutan Penumpang	97,02	3,98
06,4	Jasa Pengiriman Barang	103,36	0,00
070	INFORMASI, KOMUNIKASI, DAN JASA KEUANGAN	97,74	-0,72
07,1	Peralatan Informasi dan Komunikasi	89,08	-2,93
07,2	Layanan Informasi dan Komunikasi	100,88	0,00
07,4	Jasa Keuangan	100,00	0,00
080	REKREASI, OLAHRAGA, DAN BUDAYA	105,40	0,97
08,1	Barang Rekreasi Tahan Lama	99,38	0,00
08,2	Barang Rekreasi Lainnya dan Olahraga	100,65	0,31
08,3	Layanan Rekreasi dan Olahraga	101,14	0,00
08,5	Layanan Kebudayaan	109,29	9,29
08,6	Koran, Buku, dan Perlengkapan Sekolah	110,16	0,73
090	PENDIDIKAN	101,59	0,00
09,1	Pendidikan Dasar dan Anak Usia Dini	101,14	0,00
09,2	Pendidikan Menengah	104,78	0,00
09,3	Pendidikan Tinggi	100,63	0,00
09,4	Pendidikan Lainnya	101,49	0,00
100	PENYEDIAAN MAKANAN DAN MINUMAN/RESTORAN	102,20	0,15
10,1	Jasa Pelayanan Makanan dan Minuman	102,20	0,15
110	PERAWATAN PRIBADI DAN JASA LAINNYA	113,23	0,53
11,1	Perawatan Pribadi	105,14	0,32
11,2	Perawatan Pribadi Lainnya	127,76	0,86
11,3	Perlindungan Sosial	100,00	0,00
11,4	Jasa Lainnya	103,11	0,00

Tabel 2. Lanjutan

Kode	Kelompok/Sub kelompok Komoditi	Februari	
		IHK (3)	Inflasi (4)
(1)	(2)		
000	U M U M / T O T A L	104,72	0,34
010	MAKANAN, MINUMAN DAN TEMBAKAU	109,23	1,10
01,1	Makanan	109,13	1,37
01,2	Minuman yang Tidak Beralkohol	104,39	-0,31
01,4	Rokok dan Tembakau	114,79	0,16
020	PAKAIAN DAN ALAS KAKI	106,23	0,27
02,1	Pakaian	106,74	0,35
02,2	Alas Kaki	104,16	0,00
030	PERUMAHAN, AIR, LISTRIK, DAN BAHAN BAKAR RUMAH TANGGA	101,36	0,06
03,1	Sewa dan Kontrak Rumah	100,70	0,00
03,2	Pemeliharaan, Perbaikan, dan Keamanan Tempat Tinggal/Perumahan	106,25	0,27
03,3	Penyediaan Air dan Layanan Perumahan Lainnya	100,67	0,00
03,4	Listrik dan Bahan Bakar Rumah Tangga	99,48	0,00
040	PERLENGKAPAN, PERALATAN, DAN PEMELIHARAAN RUTIN RUMAH TANGGA	103,74	0,25
04,1	Furnitur, Perlengkapan, dan Karpet	102,25	1,03
04,2	Tekstil Rumah Tangga	105,93	0,56
04,3	Peralatan Rumah Tangga	106,48	0,24
04,4	Barang Pecah Belah dan Peralatan Makan Minum	102,34	0,59
04,5	Peralatan dan Perlengkapan Perumahan dan Kebun	113,98	-0,63
04,6	Barang dan Layanan Untuk Pemeliharaan Rumah Tangga Rutin	102,79	0,07
050	KESEHATAN	105,00	0,22
05,1	Obat-Obatan dan Produk Kesehatan	107,78	0,32
05,2	Jasa Rawat Jalan	107,12	0,00
05,3	Jasa Rawat Inap	100,00	0,00
05,4	Jasa Kesehatan Lainnya	106,51	2,17
060	TRANSPORTASI	99,99	-0,53
06,1	Pembelian Kendaraan	104,08	0,47
06,2	Pengoperasian Peralatan Transportasi Pribadi	100,45	0,01
06,3	Jasa Angkutan Penumpang	94,08	-3,03
06,4	Jasa Pengiriman Barang	103,36	0,00
070	INFORMASI, KOMUNIKASI, DAN JASA KEUANGAN	97,34	-0,41
07,1	Peralatan Informasi dan Komunikasi	87,52	-1,75
07,2	Layanan Informasi dan Komunikasi	100,88	0,00
07,4	Jasa Keuangan	100,00	0,00
080	REKREASI, OLAHRAGA, DAN BUDAYA	105,47	0,07
08,1	Barang Rekreasi Tahan Lama	99,38	0,00
08,2	Barang Rekreasi Lainnya dan Olahraga	100,65	0,00
08,3	Layanan Rekreasi dan Olahraga	101,14	0,00
08,5	Layanan Kebudayaan	109,29	0,00
08,6	Koran, Buku, dan Perlengkapan Sekolah	110,31	0,14
090	PENDIDIKAN	101,59	0,00
09,1	Pendidikan Dasar dan Anak Usia Dini	101,14	0,00
09,2	Pendidikan Menengah	104,78	0,00
09,3	Pendidikan Tinggi	100,63	0,00
09,4	Pendidikan Lainnya	101,49	0,00
100	PENYEDIAAN MAKANAN DAN MINUMAN/RESTORAN	102,57	0,36
10,1	Jasa Pelayanan Makanan dan Minuman	102,57	0,36
110	PERAWATAN PRIBADI DAN JASA LAINNYA	113,32	0,08
11,1	Perawatan Pribadi	106,07	0,88
11,2	Perawatan Pribadi Lainnya	126,42	-1,05
11,3	Perlindungan Sosial	100,00	0,00
11,4	Jasa Lainnya	103,11	0,00

Tabel 2. Lanjutan

Kode	Kelompok/Sub kelompok Komoditi	Maret	
		IHK (3)	Inflasi (4)
(1)	(2)		
000	U M U M / T O T A L	105,08	0,34
010	MAKANAN, MINUMAN DAN TEMBAKAU	110,00	0,70
01,1	Makanan	109,96	0,76
01,2	Minuman yang Tidak Beralkohol	105,19	0,77
01,4	Rokok dan Tembakau	114,99	0,17
020	PAKAIAN DAN ALAS KAKI	106,27	0,04
02,1	Pakaian	106,79	0,05
02,2	Alas Kaki	104,16	0,00
030	PERUMAHAN, AIR, LISTRIK, DAN BAHAN BAKAR RUMAH TANGGA	102,05	0,68
03,1	Sewa dan Kontrak Rumah	100,70	0,00
03,2	Pemeliharaan, Perbaikan, dan Keamanan Tempat Tinggal/Perumahan	106,43	0,17
03,3	Penyediaan Air dan Layanan Perumahan Lainnya	106,99	6,28
03,4	Listrik dan Bahan Bakar Rumah Tangga	99,45	-0,03
040	PERLENGKAPAN, PERALATAN, DAN PEMELIHARAAN RUTIN RUMAH TANGGA	103,83	0,09
04,1	Furnitur, Perlengkapan, dan Karpet	102,31	0,06
04,2	Tekstil Rumah Tangga	106,40	0,44
04,3	Peralatan Rumah Tangga	106,51	0,03
04,4	Barang Pecah Belah dan Peralatan Makan Minum	102,41	0,07
04,5	Peralatan dan Perlengkapan Perumahan dan Kebun	114,23	0,22
04,6	Barang dan Layanan Untuk Pemeliharaan Rumah Tangga Rutin	102,86	0,07
050	KESEHATAN	105,07	0,07
05,1	Obat-Obatan dan Produk Kesehatan	107,46	-0,30
05,2	Jasa Rawat Jalan	107,94	0,77
05,3	Jasa Rawat Inap	100,00	0,00
05,4	Jasa Kesehatan Lainnya	106,94	0,40
060	TRANSPORTASI	100,26	0,27
06,1	Pembelian Kendaraan	104,08	0,00
06,2	Pengoperasian Peralatan Transportasi Pribadi	100,48	0,03
06,3	Jasa Angkutan Penumpang	95,19	1,18
06,4	Jasa Pengiriman Barang	103,36	0,00
070	INFORMASI, KOMUNIKASI, DAN JASA KEUANGAN	97,32	-0,02
07,1	Peralatan Informasi dan Komunikasi	87,45	-0,08
07,2	Layanan Informasi dan Komunikasi	100,88	0,00
07,4	Jasa Keuangan	100,00	0,00
080	REKREASI, OLAHRAGA, DAN BUDAYA	105,64	0,16
08,1	Barang Rekreasi Tahan Lama	99,38	0,00
08,2	Barang Rekreasi Lainnya dan Olahraga	101,35	0,70
08,3	Layanan Rekreasi dan Olahraga	101,14	0,00
08,5	Layanan Kebudayaan	109,29	0,00
08,6	Koran, Buku, dan Perlengkapan Sekolah	110,31	0,00
090	PENDIDIKAN	101,59	0,00
09,1	Pendidikan Dasar dan Anak Usia Dini	101,14	0,00
09,2	Pendidikan Menengah	104,78	0,00
09,3	Pendidikan Tinggi	100,63	0,00
09,4	Pendidikan Lainnya	101,49	0,00
100	PENYEDIAAN MAKANAN DAN MINUMAN/RESTORAN	102,58	0,01
10,1	Jasa Pelayanan Makanan dan Minuman	102,58	0,01
110	PERAWATAN PRIBADI DAN JASA LAINNYA	112,17	-1,01
11,1	Perawatan Pribadi	105,80	-0,25
11,2	Perawatan Pribadi Lainnya	123,67	-2,18
11,3	Perlindungan Sosial	100,00	0,00
11,4	Jasa Lainnya	103,11	0,00

Tabel 2. Lanjutan

Kode	Kelompok/Sub kelompok Komoditi	April	
		IHK (3)	Inflasi (4)
(1)	(2)		
000	U M U M / T O T A L	104,82	-0,25
010	MAKANAN, MINUMAN DAN TEMBAKAU	109,67	-0,30
01,1	Makanan	109,51	-0,41
01,2	Minuman yang Tidak Beralkohol	105,32	0,12
01,4	Rokok dan Tembakau	115,25	0,23
020	PAKAIAN DAN ALAS KAKI	106,34	0,07
02,1	Pakaian	106,87	0,07
02,2	Alas Kaki	104,16	0,00
030	PERUMAHAN, AIR, LISTRIK, DAN BAHAN BAKAR RUMAH TANGGA	102,16	0,11
03,1	Sewa dan Kontrak Rumah	100,70	0,00
03,2	Pemeliharaan, Perbaikan, dan Keamanan Tempat Tinggal/Perumahan	106,80	0,35
03,3	Penyediaan Air dan Layanan Perumahan Lainnya	106,99	0,00
03,4	Listrik dan Bahan Bakar Rumah Tangga	99,58	0,13
040	PERLENGKAPAN, PERALATAN, DAN PEMELIHARAAN RUTIN RUMAH TANGGA	104,04	0,20
04,1	Furnitur, Perlengkapan, dan Karpas	102,35	0,04
04,2	Tekstil Rumah Tangga	108,53	2,00
04,3	Peralatan Rumah Tangga	106,46	-0,05
04,4	Barang Pecah Belah dan Peralatan Makan Minum	102,41	0,00
04,5	Peralatan dan Perlengkapan Perumahan dan Kebun	114,37	0,12
04,6	Barang dan Layanan Untuk Pemeliharaan Rumah Tangga Rutin	103,01	0,15
050	KESEHATAN	105,35	0,27
05,1	Obat-Obatan dan Produk Kesehatan	108,14	0,63
05,2	Jasa Rawat Jalan	107,94	0,00
05,3	Jasa Rawat Inap	100,00	0,00
05,4	Jasa Kesehatan Lainnya	106,94	0,00
060	TRANSPORTASI	100,20	-0,06
06,1	Pembelian Kendaraan	103,33	-0,72
06,2	Pengoperasian Peralatan Transportasi Pribadi	100,49	0,01
06,3	Jasa Angkutan Penumpang	95,72	0,56
06,4	Jasa Pengiriman Barang	105,43	2,00
070	INFORMASI, KOMUNIKASI, DAN JASA KEUANGAN	97,32	0,00
07,1	Peralatan Informasi dan Komunikasi	87,46	0,01
07,2	Layanan Informasi dan Komunikasi	100,88	0,00
07,4	Jasa Keuangan	100,00	0,00
080	REKREASI, OLAHRAGA, DAN BUDAYA	105,87	0,22
08,1	Barang Rekreasi Tahan Lama	98,14	-1,25
08,2	Barang Rekreasi Lainnya dan Olahraga	101,35	0,00
08,3	Layanan Rekreasi dan Olahraga	102,24	1,09
08,5	Layanan Kebudayaan	109,29	0,00
08,6	Koran, Buku, dan Perlengkapan Sekolah	110,28	-0,03
090	PENDIDIKAN	95,64	-5,86
09,1	Pendidikan Dasar dan Anak Usia Dini	101,14	0,00
09,2	Pendidikan Menengah	72,40	-30,90
09,3	Pendidikan Tinggi	100,63	0,00
09,4	Pendidikan Lainnya	101,49	0,00
100	PENYEDIAAN MAKANAN DAN MINUMAN/RESTORAN	102,95	0,36
10,1	Jasa Pelayanan Makanan dan Minuman	102,95	0,36
110	PERAWATAN PRIBADI DAN JASA LAINNYA	112,53	0,32
11,1	Perawatan Pribadi	105,59	-0,20
11,2	Perawatan Pribadi Lainnya	125,02	1,09
11,3	Perlindungan Sosial	100,00	0,00
11,4	Jasa Lainnya	103,11	0,00

Tabel 2. Lanjutan

Kode	Kelompok/Sub kelompok Komoditi	Mei	
		IHK (3)	Inflasi (4)
000	U M U M / T O T A L	105,09	0,26
010	MAKANAN, MINUMAN DAN TEMBAKAU	109,67	0,00
01,1	Makanan	109,51	0,00
01,2	Minuman yang Tidak Beralkohol	105,37	0,05
01,4	Rokok dan Tembakau	115,25	0,00
020	PAKAIAN DAN ALAS KAKI	106,37	0,03
02,1	Pakaian	106,90	0,03
02,2	Alas Kaki	104,16	0,00
030	PERUMAHAN, AIR, LISTRIK, DAN BAHAN BAKAR RUMAH TANGGA	102,35	0,19
03,1	Sewa dan Kontrak Rumah	100,70	0,00
03,2	Pemeliharaan, Perbaikan, dan Keamanan Tempat Tinggal/Perumahan	106,97	0,16
03,3	Penyediaan Air dan Layanan Perumahan Lainnya	106,99	0,00
03,4	Listrik dan Bahan Bakar Rumah Tangga	100,10	0,52
040	PERLENGKAPAN, PERALATAN, DAN PEMELIHARAAN RUTIN RUMAH TANGGA	104,64	0,58
04,1	Furnitur, Perlengkapan, dan Karpet	102,35	0,00
04,2	Tekstil Rumah Tangga	108,56	0,03
04,3	Peralatan Rumah Tangga	107,69	1,16
04,4	Barang Pecah Belah dan Peralatan Makan Minum	104,58	2,12
04,5	Peralatan dan Perlengkapan Perumahan dan Kebun	114,61	0,21
04,6	Barang dan Layanan Untuk Pemeliharaan Rumah Tangga Rutin	103,35	0,33
050	KESEHATAN	105,36	0,01
05,1	Obat-Obatan dan Produk Kesehatan	108,16	0,02
05,2	Jasa Rawat Jalan	107,94	0,00
05,3	Jasa Rawat Inap	100,00	0,00
05,4	Jasa Kesehatan Lainnya	106,94	0,00
060	TRANSPORTASI	101,85	1,65
06,1	Pembelian Kendaraan	103,33	0,00
06,2	Pengoperasian Peralatan Transportasi Pribadi	100,52	0,03
06,3	Jasa Angkutan Penumpang	102,98	7,58
06,4	Jasa Pengiriman Barang	105,43	0,00
070	INFORMASI, KOMUNIKASI, DAN JASA KEUANGAN	97,57	0,26
07,1	Peralatan Informasi dan Komunikasi	88,43	1,11
07,2	Layanan Informasi dan Komunikasi	100,88	0,00
07,4	Jasa Keuangan	100,00	0,00
080	REKREASI, OLAHRAGA, DAN BUDAYA	105,88	0,01
08,1	Barang Rekreasi Tahan Lama	98,87	0,74
08,2	Barang Rekreasi Lainnya dan Olahraga	101,35	0,00
08,3	Layanan Rekreasi dan Olahraga	102,24	0,00
08,5	Layanan Kebudayaan	109,29	0,00
08,6	Koran, Buku, dan Perlengkapan Sekolah	110,28	0,00
090	PENDIDIKAN	95,64	0,00
09,1	Pendidikan Dasar dan Anak Usia Dini	101,14	0,00
09,2	Pendidikan Menengah	72,40	0,00
09,3	Pendidikan Tinggi	100,63	0,00
09,4	Pendidikan Lainnya	101,49	0,00
100	PENYEDIAAN MAKANAN DAN MINUMAN/RESTORAN	102,95	0,00
10,1	Jasa Pelayanan Makanan dan Minuman	102,95	0,00
110	PERAWATAN PRIBADI DAN JASA LAINNYA	112,61	0,07
11,1	Perawatan Pribadi	105,11	-0,45
11,2	Perawatan Pribadi Lainnya	126,10	0,86
11,3	Perlindungan Sosial	100,00	0,00
11,4	Jasa Lainnya	103,11	0,00

Tabel 2. Lanjutan

Kode	Kelompok/Sub kelompok Komoditi	Juni	
		IHK (3)	Inflasi (4)
(1)	(2)		
000	U M U M / T O T A L	104,76	-0,31
010	MAKANAN, MINUMAN DAN TEMBAKAU	108,23	-1,31
01,1	Makanan	107,57	-1,77
01,2	Minuman yang Tidak Beralkohol	105,77	0,38
01,4	Rokok dan Tembakau	116,50	1,08
020	PAKAIAN DAN ALAS KAKI	106,41	0,04
02,1	Pakaian	106,95	0,05
02,2	Alas Kaki	104,16	0,00
030	PERUMAHAN, AIR, LISTRIK, DAN BAHAN BAKAR RUMAH TANGGA	102,49	0,14
03,1	Sewa dan Kontrak Rumah	100,70	0,00
03,2	Pemeliharaan, Perbaikan, dan Keamanan Tempat Tinggal/Perumahan	107,51	0,50
03,3	Penyediaan Air dan Layanan Perumahan Lainnya	106,99	0,00
03,4	Listrik dan Bahan Bakar Rumah Tangga	100,23	0,13
040	PERLENGKAPAN, PERALATAN, DAN PEMELIHARAAN RUTIN RUMAH TANGGA	104,76	0,11
04,1	Furnitur, Perlengkapan, dan Karpet	102,35	0,00
04,2	Tekstil Rumah Tangga	108,19	-0,34
04,3	Peralatan Rumah Tangga	108,13	0,41
04,4	Barang Pecah Belah dan Peralatan Makan Minum	104,79	0,20
04,5	Peralatan dan Perlengkapan Perumahan dan Kebun	114,61	0,00
04,6	Barang dan Layanan Untuk Pemeliharaan Rumah Tangga Rutin	103,47	0,12
050	KESEHATAN	105,43	0,07
05,1	Obat-Obatan dan Produk Kesehatan	108,34	0,17
05,2	Jasa Rawat Jalan	107,94	0,00
05,3	Jasa Rawat Inap	100,00	0,00
05,4	Jasa Kesehatan Lainnya	106,94	0,00
060	TRANSPORTASI	101,80	-0,05
06,1	Pembelian Kendaraan	103,79	0,45
06,2	Pengoperasian Peralatan Transportasi Pribadi	100,51	-0,01
06,3	Jasa Angkutan Penumpang	102,23	-0,73
06,4	Jasa Pengiriman Barang	105,43	0,00
070	INFORMASI, KOMUNIKASI, DAN JASA KEUANGAN	97,58	0,01
07,1	Peralatan Informasi dan Komunikasi	88,44	0,01
07,2	Layanan Informasi dan Komunikasi	100,88	0,00
07,4	Jasa Keuangan	100,00	0,00
080	REKREASI, OLAHRAGA, DAN BUDAYA	106,01	0,12
08,1	Barang Rekreasi Tahan Lama	98,87	0,00
08,2	Barang Rekreasi Lainnya dan Olahraga	101,89	0,53
08,3	Layanan Rekreasi dan Olahraga	102,24	0,00
08,5	Layanan Kebudayaan	109,29	0,00
08,6	Koran, Buku, dan Perlengkapan Sekolah	110,28	0,00
090	PENDIDIKAN	95,64	0,00
09,1	Pendidikan Dasar dan Anak Usia Dini	101,14	0,00
09,2	Pendidikan Menengah	72,40	0,00
09,3	Pendidikan Tinggi	100,63	0,00
09,4	Pendidikan Lainnya	101,49	0,00
100	PENYEDIAAN MAKANAN DAN MINUMAN/RESTORAN	102,95	0,00
10,1	Jasa Pelayanan Makanan dan Minuman	102,95	0,00
110	PERAWATAN PRIBADI DAN JASA LAINNYA	113,80	1,06
11,1	Perawatan Pribadi	105,97	0,82
11,2	Perawatan Pribadi Lainnya	127,92	1,44
11,3	Perlindungan Sosial	100,00	0,00
11,4	Jasa Lainnya	103,11	0,00

Tabel 2. Lanjutan

Kode	Kelompok/Sub kelompok Komoditi	Juli	
		IHK (3)	Inflasi (4)
000	U M U M / T O T A L	104,81	0,05
010	MAKANAN, MINUMAN DAN TEMBAKAU	108,25	0,02
01,1	Makanan	107,58	0,01
01,2	Minuman yang Tidak Beralkohol	105,82	0,05
01,4	Rokok dan Tembakau	116,55	0,04
020	PAKAIAN DAN ALAS KAKI	107,18	0,72
02,1	Pakaian	107,91	0,90
02,2	Alas Kaki	104,16	0,00
030	PERUMAHAN, AIR, LISTRIK, DAN BAHAN BAKAR RUMAH TANGGA	102,64	0,15
03,1	Sewa dan Kontrak Rumah	100,70	0,00
03,2	Pemeliharaan, Perbaikan, dan Keamanan Tempat Tinggal/Perumahan	107,60	0,08
03,3	Penyediaan Air dan Layanan Perumahan Lainnya	106,99	0,00
03,4	Listrik dan Bahan Bakar Rumah Tangga	100,64	0,41
040	PERLENGKAPAN, PERALATAN, DAN PEMELIHARAAN RUTIN RUMAH TANGGA	104,84	0,08
04,1	Furnitur, Perlengkapan, dan Karpet	102,35	0,00
04,2	Tekstil Rumah Tangga	108,19	0,00
04,3	Peralatan Rumah Tangga	108,39	0,24
04,4	Barang Pecah Belah dan Peralatan Makan Minum	105,32	0,51
04,5	Peralatan dan Perlengkapan Perumahan dan Kebun	114,62	0,01
04,6	Barang dan Layanan Untuk Pemeliharaan Rumah Tangga Rutin	103,46	-0,01
050	KESEHATAN	105,64	0,20
05,1	Obat-Obatan dan Produk Kesehatan	108,85	0,47
05,2	Jasa Rawat Jalan	107,94	0,00
05,3	Jasa Rawat Inap	100,00	0,00
05,4	Jasa Kesehatan Lainnya	106,94	0,00
060	TRANSPORTASI	101,53	-0,27
06,1	Pembelian Kendaraan	103,79	0,00
06,2	Pengoperasian Peralatan Transportasi Pribadi	100,52	0,01
06,3	Jasa Angkutan Penumpang	101,02	-1,18
06,4	Jasa Pengiriman Barang	105,43	0,00
070	INFORMASI, KOMUNIKASI, DAN JASA KEUANGAN	97,58	0,00
07,1	Peralatan Informasi dan Komunikasi	88,44	0,00
07,2	Layanan Informasi dan Komunikasi	100,88	0,00
07,4	Jasa Keuangan	100,00	0,00
080	REKREASI, OLAHRAGA, DAN BUDAYA	106,03	0,02
08,1	Barang Rekreasi Tahan Lama	99,88	1,02
08,2	Barang Rekreasi Lainnya dan Olahraga	101,89	0,00
08,3	Layanan Rekreasi dan Olahraga	102,24	0,00
08,5	Layanan Kebudayaan	109,29	0,00
08,6	Koran, Buku, dan Perlengkapan Sekolah	110,28	0,00
090	PENDIDIKAN	95,64	0,00
09,1	Pendidikan Dasar dan Anak Usia Dini	101,14	0,00
09,2	Pendidikan Menengah	72,40	0,00
09,3	Pendidikan Tinggi	100,63	0,00
09,4	Pendidikan Lainnya	101,49	0,00
100	PENYEDIAAN MAKANAN DAN MINUMAN/RESTORAN	103,16	0,20
10,1	Jasa Pelayanan Makanan dan Minuman	103,16	0,20
110	PERAWATAN PRIBADI DAN JASA LAINNYA	113,35	-0,40
11,1	Perawatan Pribadi	106,15	0,17
11,2	Perawatan Pribadi Lainnya	126,35	-1,23
11,3	Perlindungan Sosial	100,00	0,00
11,4	Jasa Lainnya	103,11	0,00

Tabel 2. Lanjutan

Kode	Kelompok/Sub kelompok Komoditi	Agustus	
		IHK (3)	Inflasi (4)
(1)	(2)		
000	U M U M / T O T A L	104,62	-0,18
010	MAKANAN, MINUMAN DAN TEMBAKAU	107,47	-0,72
01,1	Makanan	106,59	-0,92
01,2	Minuman yang Tidak Beralkohol	105,90	0,08
01,4	Rokok dan Tembakau	116,68	0,11
020	PAKAIAN DAN ALAS KAKI	107,33	0,14
02,1	Pakaian	108,10	0,18
02,2	Alas Kaki	104,16	0,00
030	PERUMAHAN, AIR, LISTRIK, DAN BAHAN BAKAR RUMAH TANGGA	102,75	0,11
03,1	Sewa dan Kontrak Rumah	100,70	0,00
03,2	Pemeliharaan, Perbaikan, dan Keamanan Tempat Tinggal/Perumahan	108,17	0,53
03,3	Penyediaan Air dan Layanan Perumahan Lainnya	106,99	0,00
03,4	Listrik dan Bahan Bakar Rumah Tangga	100,64	0,00
040	PERLENGKAPAN, PERALATAN, DAN PEMELIHARAAN RUTIN RUMAH TANGGA	104,97	0,12
04,1	Furnitur, Perlengkapan, dan Karpet	102,49	0,14
04,2	Tekstil Rumah Tangga	108,19	0,00
04,3	Peralatan Rumah Tangga	108,45	0,06
04,4	Barang Pecah Belah dan Peralatan Makan Minum	105,32	0,00
04,5	Peralatan dan Perlengkapan Perumahan dan Kebun	114,62	0,00
04,6	Barang dan Layanan Untuk Pemeliharaan Rumah Tangga Rutin	103,64	0,17
050	KESEHATAN	105,64	0,00
05,1	Obat-Obatan dan Produk Kesehatan	108,86	0,01
05,2	Jasa Rawat Jalan	107,94	0,00
05,3	Jasa Rawat Inap	100,00	0,00
05,4	Jasa Kesehatan Lainnya	106,94	0,00
060	TRANSPORTASI	101,96	0,42
06,1	Pembelian Kendaraan	104,06	0,26
06,2	Pengoperasian Peralatan Transportasi Pribadi	100,73	0,21
06,3	Jasa Angkutan Penumpang	102,14	1,11
06,4	Jasa Pengiriman Barang	105,43	0,00
070	INFORMASI, KOMUNIKASI, DAN JASA KEUANGAN	96,60	-1,00
07,1	Peralatan Informasi dan Komunikasi	84,72	-4,21
07,2	Layanan Informasi dan Komunikasi	100,88	0,00
07,4	Jasa Keuangan	100,00	0,00
080	REKREASI, OLAHRAGA, DAN BUDAYA	105,98	-0,05
08,1	Barang Rekreasi Tahan Lama	97,06	-2,82
08,2	Barang Rekreasi Lainnya dan Olahraga	101,89	0,00
08,3	Layanan Rekreasi dan Olahraga	102,24	0,00
08,5	Layanan Kebudayaan	109,29	0,00
08,6	Koran, Buku, dan Perlengkapan Sekolah	110,28	0,00
090	PENDIDIKAN	95,15	-0,51
09,1	Pendidikan Dasar dan Anak Usia Dini	98,48	-2,63
09,2	Pendidikan Menengah	72,57	0,23
09,3	Pendidikan Tinggi	100,63	0,00
09,4	Pendidikan Lainnya	101,49	0,00
100	PENYEDIAAN MAKANAN DAN MINUMAN/RESTORAN	103,37	0,20
10,1	Jasa Pelayanan Makanan dan Minuman	103,37	0,20
110	PERAWATAN PRIBADI DAN JASA LAINNYA	113,71	0,32
11,1	Perawatan Pribadi	106,55	0,38
11,2	Perawatan Pribadi Lainnya	126,67	0,25
11,3	Perlindungan Sosial	100,00	0,00
11,4	Jasa Lainnya	103,11	0,00

Tabel 2. Lanjutan

Kode	Kelompok/Sub kelompok Komoditi	September	
		IHK (3)	Inflasi (4)
(1)	(2)		
000	U M U M / T O T A L	104,81	0,17
010	MAKANAN, MINUMAN DAN TEMBAKAU	107,42	-0,05
01,1	Makanan	106,44	-0,14
01,2	Minuman yang Tidak Beralkohol	106,00	0,09
01,4	Rokok dan Tembakau	117,49	0,69
020	PAKAIAN DAN ALAS KAKI	107,49	0,15
02,1	Pakaian	108,28	0,17
02,2	Alas Kaki	104,23	0,07
030	PERUMAHAN, AIR, LISTRIK, DAN BAHAN BAKAR RUMAH TANGGA	103,24	0,48
03,1	Sewa dan Kontrak Rumah	101,87	1,16
03,2	Pemeliharaan, Perbaikan, dan Keamanan Tempat Tinggal/Perumahan	108,22	0,05
03,3	Penyediaan Air dan Layanan Perumahan Lainnya	106,99	0,00
03,4	Listrik dan Bahan Bakar Rumah Tangga	100,72	0,08
040	PERLENGKAPAN, PERALATAN, DAN PEMELIHARAAN RUTIN RUMAH TANGGA	105,11	0,13
04,1	Furnitur, Perlengkapan, dan Karpet	102,49	0,00
04,2	Tekstil Rumah Tangga	108,19	0,00
04,3	Peralatan Rumah Tangga	108,18	-0,25
04,4	Barang Pecah Belah dan Peralatan Makan Minum	105,32	0,00
04,5	Peralatan dan Perlengkapan Perumahan dan Kebun	114,62	0,00
04,6	Barang dan Layanan Untuk Pemeliharaan Rumah Tangga Rutin	103,95	0,30
050	KESEHATAN	105,67	0,03
05,1	Obat-Obatan dan Produk Kesehatan	108,94	0,07
05,2	Jasa Rawat Jalan	107,94	0,00
05,3	Jasa Rawat Inap	100,00	0,00
05,4	Jasa Kesehatan Lainnya	106,94	0,00
060	TRANSPORTASI	102,43	0,46
06,1	Pembelian Kendaraan	104,54	0,46
06,2	Pengoperasian Peralatan Transportasi Pribadi	100,76	0,03
06,3	Jasa Angkutan Penumpang	103,60	1,43
06,4	Jasa Pengiriman Barang	105,43	0,00
070	INFORMASI, KOMUNIKASI, DAN JASA KEUANGAN	96,18	-0,43
07,1	Peralatan Informasi dan Komunikasi	83,10	-1,91
07,2	Layanan Informasi dan Komunikasi	100,88	0,00
07,4	Jasa Keuangan	100,00	0,00
080	REKREASI, OLAHRAGA, DAN BUDAYA	106,10	0,11
08,1	Barang Rekreasi Tahan Lama	97,80	0,76
08,2	Barang Rekreasi Lainnya dan Olahraga	101,89	0,00
08,3	Layanan Rekreasi dan Olahraga	102,24	0,00
08,5	Layanan Kebudayaan	109,29	0,00
08,6	Koran, Buku, dan Perlengkapan Sekolah	110,53	0,23
090	PENDIDIKAN	95,16	0,01
09,1	Pendidikan Dasar dan Anak Usia Dini	98,48	0,00
09,2	Pendidikan Menengah	72,57	0,00
09,3	Pendidikan Tinggi	100,65	0,02
09,4	Pendidikan Lainnya	101,49	0,00
100	PENYEDIAAN MAKANAN DAN MINUMAN/RESTORAN	103,81	0,43
10,1	Jasa Pelayanan Makanan dan Minuman	103,81	0,43
110	PERAWATAN PRIBADI DAN JASA LAINNYA	113,86	0,13
11,1	Perawatan Pribadi	106,79	0,23
11,2	Perawatan Pribadi Lainnya	126,66	-0,01
11,3	Perlindungan Sosial	100,00	0,00
11,4	Jasa Lainnya	103,11	0,00

Tabel 2. Lanjutan

Kode	Kelompok/Sub kelompok Komoditi	Oktober	
		IHK (3)	Inflasi (4)
(1)	(2)		
000	U M U M / T O T A L	105,09	0,28
010	MAKANAN, MINUMAN DAN TEMBAKAU	108,06	0,60
01,1	Makanan	106,89	0,42
01,2	Minuman yang Tidak Beralkohol	106,14	0,13
01,4	Rokok dan Tembakau	120,26	2,36
020	PAKAIAN DAN ALAS KAKI	107,57	0,07
02,1	Pakaian	108,38	0,09
02,2	Alas Kaki	104,23	0,00
030	PERUMAHAN, AIR, LISTRIK, DAN BAHAN BAKAR RUMAH TANGGA	103,31	0,07
03,1	Sewa dan Kontrak Rumah	101,87	0,00
03,2	Pemeliharaan, Perbaikan, dan Keamanan Tempat Tinggal/Perumahan	108,41	0,18
03,3	Penyediaan Air dan Layanan Perumahan Lainnya	106,99	0,00
03,4	Listrik dan Bahan Bakar Rumah Tangga	100,81	0,09
040	PERLENGKAPAN, PERALATAN, DAN PEMELIHARAAN RUTIN RUMAH TANGGA	105,43	0,30
04,1	Furnitur, Perlengkapan, dan Karpet	102,49	0,00
04,2	Tekstil Rumah Tangga	108,19	0,00
04,3	Peralatan Rumah Tangga	109,46	1,18
04,4	Barang Pecah Belah dan Peralatan Makan Minum	105,32	0,00
04,5	Peralatan dan Perlengkapan Perumahan dan Kebun	114,62	0,00
04,6	Barang dan Layanan Untuk Pemeliharaan Rumah Tangga Rutin	104,24	0,28
050	KESEHATAN	105,75	0,08
05,1	Obat-Obatan dan Produk Kesehatan	109,13	0,17
05,2	Jasa Rawat Jalan	107,94	0,00
05,3	Jasa Rawat Inap	100,00	0,00
05,4	Jasa Kesehatan Lainnya	106,94	0,00
060	TRANSPORTASI	102,77	0,33
06,1	Pembelian Kendaraan	103,88	-0,63
06,2	Pengoperasian Peralatan Transportasi Pribadi	100,79	0,03
06,3	Jasa Angkutan Penumpang	105,82	2,14
06,4	Jasa Pengiriman Barang	105,43	0,00
070	INFORMASI, KOMUNIKASI, DAN JASA KEUANGAN	96,16	-0,02
07,1	Peralatan Informasi dan Komunikasi	83,02	-0,10
07,2	Layanan Informasi dan Komunikasi	100,88	0,00
07,4	Jasa Keuangan	100,00	0,00
080	REKREASI, OLAHRAGA, DAN BUDAYA	106,62	0,49
08,1	Barang Rekreasi Tahan Lama	97,80	0,00
08,2	Barang Rekreasi Lainnya dan Olahraga	101,89	0,00
08,3	Layanan Rekreasi dan Olahraga	102,24	0,00
08,5	Layanan Kebudayaan	109,29	0,00
08,6	Koran, Buku, dan Perlengkapan Sekolah	111,73	1,09
090	PENDIDIKAN	95,67	0,54
09,1	Pendidikan Dasar dan Anak Usia Dini	101,08	2,64
09,2	Pendidikan Menengah	72,57	0,00
09,3	Pendidikan Tinggi	100,65	0,00
09,4	Pendidikan Lainnya	101,49	0,00
100	PENYEDIAAN MAKANAN DAN MINUMAN/RESTORAN	103,99	0,17
10,1	Jasa Pelayanan Makanan dan Minuman	103,99	0,17
110	PERAWATAN PRIBADI DAN JASA LAINNYA	113,56	-0,26
11,1	Perawatan Pribadi	106,79	0,00
11,2	Perawatan Pribadi Lainnya	125,84	-0,65
11,3	Perlindungan Sosial	100,00	0,00
11,4	Jasa Lainnya	103,11	0,00

Tabel 2. Lanjutan

Kode	Kelompok/Sub kelompok Komoditi	November	
		IHK (3)	Inflasi (4)
(1)	(2)		
000	U M U M / T O T A L	105,14	0,05
010	MAKANAN, MINUMAN DAN TEMBAKAU	107,97	-0,08
01,1	Makanan	106,77	-0,11
01,2	Minuman yang Tidak Beralkohol	106,10	-0,04
01,4	Rokok dan Tembakau	120,37	0,09
020	PAKAIAN DAN ALAS KAKI	107,58	0,01
02,1	Pakaian	108,39	0,01
02,2	Alas Kaki	104,23	0,00
030	PERUMAHAN, AIR, LISTRIK, DAN BAHAN BAKAR RUMAH TANGGA	103,34	0,03
03,1	Sewa dan Kontrak Rumah	101,87	0,00
03,2	Pemeliharaan, Perbaikan, dan Keamanan Tempat Tinggal/Perumahan	108,27	-0,13
03,3	Penyediaan Air dan Layanan Perumahan Lainnya	106,99	0,00
03,4	Listrik dan Bahan Bakar Rumah Tangga	100,99	0,18
040	PERLENGKAPAN, PERALATAN, DAN PEMELIHARAAN RUTIN RUMAH TANGGA	105,89	0,44
04,1	Furnitur, Perlengkapan, dan Karpet	102,49	0,00
04,2	Tekstil Rumah Tangga	109,36	1,08
04,3	Peralatan Rumah Tangga	110,25	0,72
04,4	Barang Pecah Belah dan Peralatan Makan Minum	105,35	0,03
04,5	Peralatan dan Perlengkapan Perumahan dan Kebun	114,62	0,00
04,6	Barang dan Layanan Untuk Pemeliharaan Rumah Tangga Rutin	104,77	0,51
050	KESEHATAN	105,79	0,04
05,1	Obat-Obatan dan Produk Kesehatan	109,22	0,08
05,2	Jasa Rawat Jalan	107,94	0,00
05,3	Jasa Rawat Inap	100,00	0,00
05,4	Jasa Kesehatan Lainnya	106,94	0,00
060	TRANSPORTASI	102,86	0,09
06,1	Pembelian Kendaraan	104,09	0,20
06,2	Pengoperasian Peralatan Transportasi Pribadi	100,80	0,01
06,3	Jasa Angkutan Penumpang	105,96	0,13
06,4	Jasa Pengiriman Barang	105,43	0,00
070	INFORMASI, KOMUNIKASI, DAN JASA KEUANGAN	95,98	-0,19
07,1	Peralatan Informasi dan Komunikasi	82,32	-0,84
07,2	Layanan Informasi dan Komunikasi	100,88	0,00
07,4	Jasa Keuangan	100,00	0,00
080	REKREASI, OLAHRAGA, DAN BUDAYA	106,85	0,22
08,1	Barang Rekreasi Tahan Lama	97,80	0,00
08,2	Barang Rekreasi Lainnya dan Olahraga	101,89	0,00
08,3	Layanan Rekreasi dan Olahraga	102,24	0,00
08,5	Layanan Kebudayaan	109,29	0,00
08,6	Koran, Buku, dan Perlengkapan Sekolah	112,26	0,47
090	PENDIDIKAN	95,67	0,00
09,1	Pendidikan Dasar dan Anak Usia Dini	101,08	0,00
09,2	Pendidikan Menengah	72,57	0,00
09,3	Pendidikan Tinggi	100,65	0,00
09,4	Pendidikan Lainnya	101,49	0,00
100	PENYEDIAAN MAKANAN DAN MINUMAN/RESTORAN	104,30	0,30
10,1	Jasa Pelayanan Makanan dan Minuman	104,30	0,30
110	PERAWATAN PRIBADI DAN JASA LAINNYA	113,95	0,34
11,1	Perawatan Pribadi	106,96	0,16
11,2	Perawatan Pribadi Lainnya	126,62	0,62
11,3	Perlindungan Sosial	100,00	0,00
11,4	Jasa Lainnya	103,11	0,00

Tabel 2. Lanjutan

Kode	Kelompok/Sub kelompok Komoditi	Desember	
		IHK (3)	Inflasi (4)
(1)	(2)		
000	U M U M / T O T A L	105,83	0,66
010	MAKANAN, MINUMAN DAN TEMBAKAU	109,51	1,43
01,1	Makanan	108,53	1,65
01,2	Minuman yang Tidak Beralkohol	106,53	0,41
01,4	Rokok dan Tembakau	121,09	0,60
020	PAKAIAN DAN ALAS KAKI	107,91	0,31
02,1	Pakaian	108,39	0,00
02,2	Alas Kaki	105,93	1,63
030	PERUMAHAN, AIR, LISTRIK, DAN BAHAN BAKAR RUMAH TANGGA	103,55	0,20
03,1	Sewa dan Kontrak Rumah	101,87	0,00
03,2	Pemeliharaan, Perbaikan, dan Keamanan Tempat Tinggal/Perumahan	108,53	0,24
03,3	Penyediaan Air dan Layanan Perumahan Lainnya	106,99	0,00
03,4	Listrik dan Bahan Bakar Rumah Tangga	101,51	0,51
040	PERLENGKAPAN, PERALATAN, DAN PEMELIHARAAN RUTIN RUMAH TANGGA	106,14	0,24
04,1	Furnitur, Perlengkapan, dan Karpet	102,49	0,00
04,2	Tekstil Rumah Tangga	109,36	0,00
04,3	Peralatan Rumah Tangga	110,52	0,24
04,4	Barang Pecah Belah dan Peralatan Makan Minum	105,35	0,00
04,5	Peralatan dan Perlengkapan Perumahan dan Kebun	114,62	0,00
04,6	Barang dan Layanan Untuk Pemeliharaan Rumah Tangga Rutin	105,15	0,36
050	KESEHATAN	105,77	-0,02
05,1	Obat-Obatan dan Produk Kesehatan	109,18	-0,04
05,2	Jasa Rawat Jalan	107,94	0,00
05,3	Jasa Rawat Inap	100,00	0,00
05,4	Jasa Kesehatan Lainnya	106,94	0,00
060	TRANSPORTASI	104,10	1,21
06,1	Pembelian Kendaraan	104,09	0,00
06,2	Pengoperasian Peralatan Transportasi Pribadi	100,81	0,01
06,3	Jasa Angkutan Penumpang	111,40	5,13
06,4	Jasa Pengiriman Barang	105,43	0,00
070	INFORMASI, KOMUNIKASI, DAN JASA KEUANGAN	95,76	-0,23
07,1	Peralatan Informasi dan Komunikasi	81,84	-0,58
07,2	Layanan Informasi dan Komunikasi	100,88	0,00
07,4	Jasa Keuangan	98,46	-1,54
080	REKREASI, OLAHRAGA, DAN BUDAYA	106,84	-0,01
08,1	Barang Rekreasi Tahan Lama	97,56	-0,25
08,2	Barang Rekreasi Lainnya dan Olahraga	101,89	0,00
08,3	Layanan Rekreasi dan Olahraga	102,24	0,00
08,5	Layanan Kebudayaan	109,29	0,00
08,6	Koran, Buku, dan Perlengkapan Sekolah	112,26	0,00
090	PENDIDIKAN	95,67	0,00
09,1	Pendidikan Dasar dan Anak Usia Dini	101,08	0,00
09,2	Pendidikan Menengah	72,57	0,00
09,3	Pendidikan Tinggi	100,65	0,00
09,4	Pendidikan Lainnya	101,49	0,00
100	PENYEDIAAN MAKANAN DAN MINUMAN/RESTORAN	104,48	0,17
10,1	Jasa Pelayanan Makanan dan Minuman	104,48	0,17
110	PERAWATAN PRIBADI DAN JASA LAINNYA	114,01	0,05
11,1	Perawatan Pribadi	107,19	0,22
11,2	Perawatan Pribadi Lainnya	126,40	-0,17
11,3	Perlindungan Sosial	100,00	0,00
11,4	Jasa Lainnya	103,11	0,00

Tabel 3. Laju Inflasi Bulanan Kota Mataram, Kota Denpasar, Kota Kupang dan Nasional Tahun 2021 (Tahun 2018=100)

	Bulan	Kota Denpasar	Kota Mataram	Kota Kupang	Nasional
	(1)	(2)	(3)	(4)	(5)
1	Januari	0,77	0,86	0,55	0,26
2	Februari	-0,20	0,34	0,37	0,10
3	Maret	0,47	0,34	-0,35	0,08
4	April	0,46	-0,25	0,91	0,13
5	Mei	-0,59	0,26	0,74	0,32
6	Juni	-0,36	-0,31	-0,89	-0,16
7	Juli	-0,07	0,05	0,14	0,08
8	Agustus	0,11	-0,18	-0,56	0,03
9	September	0,19	0,17	-0,39	0,11
10	Oktober	-0,23	0,28	-0,20	0,12
11	November	0,71	0,05	0,60	0,29
12	Desember	0,75	0,66	0,96	0,57

Tabel 4. Laju Inflasi Bulanan Kota Mataram, Kota Denpasar, Kota Kupang dan Nasional Tahun 2022 (Tahun 2012=100)

	Bulan	Kota Denpasar	Kota Mataram	Kota Kupang	Nasional
	(1)	(2)	(3)	(4)	(5)
1	Januari	1.09	0.66	0.99	0.56
2	Februari	-0.36	-0.02	0.65	-0.02
3	Maret	0.85	1.08	0.09	0.66
4	April	1.02	1.10	1.46	0.95
5	Mei	0.73	0.70	0.15	0.40
6	Juni	0.72	0.86	0.51	0.61
7	Juli	0.96	1.22	1.07	0.64
8	Agustus	-0.04	-0.71	-0.86	-0.21
9	September	0.56	0.97	1.82	1.17
10	Oktober	-0.04	-0.12	0.37	-0.11
11	November	0.31	0.09	-0.12	0.09
12	Desember	0.46	0.21	0.74	0.66

Tabel 5. Laju Inflasi “Tahun Kalender” dan “Tahun ke Tahun” Kota Mataram Bulanan Tahun 2021 (Tahun 2018=100)

	Bulan	Tahun Kalender	Tahun ke Tahun
	(1)	(2)	(3)
1	Januari	0.86	0.88
2	Februari	1.21	1.28
3	Maret	1.56	1.93
4	April	1.3	2.01
5	Mei	1.57	2.43
6	Juni	1.25	1.96
7	Juli	1.3	1.92
8	Agustus	1.11	1.76
9	September	1.29	1.98
10	Oktober	1.57	2.06
11	November	1.61	2.07
12	Desember	2.28	2.28

Tabel 6. Laju Inflasi “Tahun Kalender” dan “Tahun ke Tahun” Kota Mataram Bulanan Tahun 2022 (Tahun 2012=100)

Bulan	Tahun Kalender	Tahun ke Tahun
(1)	(2)	(3)
Januari	0.66	2.08
Februari	0.64	1.71
Maret	1,73	2,46
April	2.84	3.84
Mei	3,56	4,29
Juni	4,45	5,52
Juli	5,73	6,76
Agustus	4.97	6.18
September	5.99	7.03
Oktober	5.86	6.60
November	5.95	6.65
Desember	6.18	6.18

Komoditas yang Dominan Memberikan Sumbangan Inflasi dan Deflasi di Kota Mataram Bulan Januari 2021

Tabel 7.

No	Jenis Barang	Sumbangan	No	Jenis Barang	Sumbangan Deflasi (%)
[1]	[2]	[3]	[1]	[2]	[3]
1	CABAI RAWIT	0,1827	1		
2	TAHU MENTAH	0,0879	2		
3	ANGKUTAN UDARA	0,0865	3		

Komoditas yang Dominan Memberikan Sumbangan Inflasi dan Deflasi di Kota Mataram Bulan Februari 2021

Tabel 8.

No	Jenis Barang	Sumbangan Inflasi (%)	No	Jenis Barang	Sumbangan Deflasi (%)
[1]	[2]	[3]	[1]	[2]	[3]
1	TONGKOL DIAWETKAN	0,0851	1		
2	IKAN KEMBUNG	0,0709	2		
3	IKAN TONGKOL	0,0516	3		

Komoditas yang Dominan Memberikan Sumbangan Inflasi dan Deflasi di Kota Mataram Bulan Maret 2021

Tabel 9.

No	Jenis Barang	Sumbangan Inflasi (%)	No	Jenis Barang	Sumbangan Deflasi (%)
[1]	[2]	[3]	[1]	[2]	[3]
1	CABAI RAWIT	0,1865	1		
2	TARIF AIR MINUM PAM	0,1135	2		
3	ANGKUTAN UDARA	0,0293	3		

Komoditas yang Dominan Memberikan Sumbangan Inflasi dan

Tabel 10. Deflasi di Kota Mataram Bulan April 2021

No	Jenis Barang	Sumbangan Inflasi (%)	No	Jenis Barang	Sumbangan Deflasi (%)
[1]	[2]	[3]	[1]	[2]	[3]
1	EMAS PERHIASAN	0,0271	1	SEKOLAH MENENGAH ATAS	-0,2307
2	SALAK	0,0227	2	BERAS	-0,1331
3	DAGING AYAM RAS	0,0221	3	CABAI RAWIT	-0,0271
4	MINYAK GORENG	0,0221	4	TONGKOL DIAWETKAN	-0,0228
5	TOMAT	0,0193	5	MOBIL	-0,0212

Komoditas yang Dominan Memberikan Sumbangan Inflasi dan

Tabel 11. Deflasi di Kota Mataram Bulan Mei 2021

No	Jenis Barang	Sumbangan Inflasi	No	Jenis Barang	Sumbangan Deflasi (%)
[1]	[2]	[3]	[1]	[2]	[3]
1	ANGKUTAN UDARA	0,1737	1	CABAI RAWIT	-0,1887
2	BAHAN BAKAR RUMAH TANGGA	0,0328	2	IKAN TONGKOL/IKAN AMBU-AMBU	-0,0293
3	AYAM HIDUP	0,0324	3	CABAI MERAH	-0,0244
4	KANGKUNG	0,0297	4	SABUN MANDI	-0,0213
5	DAGING AYAM RAS	0,0284	5	BAWANG MERAH	-0,0181

Komoditas yang Dominan Memberikan Sumbangan Inflasi dan

Tabel 12. Deflasi di Kota Mataram Bulan Juni 2021

No	Jenis Barang	Sumbangan Inflasi (%)	No	Jenis Barang	Sumbangan Deflasi (%)
[1]	[2]	[3]	[1]	[2]	[3]
1	EMAS PERHIASAN	0,0353	1	CABAI RAWIT	-0,1648
2	IKAN TONGKOL	0,0311	2	CABAI MERAH	-0,0928
3	ROKOK KRETEK FILTER	0,0199	3	DAGING AYAM RAS	-0,0862
4	TONGKOL DIAWETKAN	0,0159	4	BAWANG MERAH	-0,0345
5	MINYAK GORENG	0,0149	5	AYAM HIDUP	-0,0308

Tabel 13, Komoditas yang Dominan Memberikan Sumbangan Inflasi dan Deflasi di Kota Mataram Bulan Juli 2021

No	Jenis Barang	Sumbangan	No	Jenis Barang	Sumbangan
[1]	[2]	[3]	[1]	[2]	Deflasi (%)
1	DAGING SAPI	0,0957	1	DAGING AYAM RAS	-0,1448
2	TONGKOL DIAWETKAN	0,0604	2	CABAI MERAH	-0,0337
3	CABAI RAWIT	0,0593	3	BERAS	-0,0333
4	TOMAT	0,0491	4	EMAS PERHIASAN	-0,0310
5	ONGKOS BINATU/LAUNDRY	0,0381	5	ANGKUTAN UDARA	-0,0288

Tabel 14, Komoditas yang Dominan Memberikan Sumbangan Inflasi dan Deflasi di Kota Mataram Bulan Agustus 2021

No	Jenis Barang	Sumbangan	No	Jenis Barang	Sumbangan
[1]	[2]	Inflasi (%)	[1]	[2]	Deflasi (%)
1	ANGKUTAN UDARA	0,0267	1	CABAI RAWIT	-0,1383
2	MINYAK GORENG	0,0222	2	TELEPON SELULER	-0,0538
3	KUE KERING BERMINYAK	0,0151	3	CABAI MERAH	-0,0330
4	TUKANG BUKAN MANDOR	0,0129	4	SEKOLAH DASAR	-0,0204
5	EMAS PERHIASAN	0,0093	5	KACANG PANJANG	-0,0200

Tabel 15, Komoditas yang Dominan Memberikan Sumbangan Inflasi dan Deflasi di Kota Mataram Bulan September 2021

No	Jenis Barang	Sumbangan	No	Jenis Barang	Sumbangan
[1]	[2]	Inflasi (%)	[1]	[2]	Deflasi (%)
1	SEWA RUMAH	0,0940	1	CABAI RAWIT	-0,0819
2	DAGING AYAM RAS	0,0873	2	BAWANG MERAH	-0,0466
3	TONGKOL DIAWETKAN	0,0334	3	TOMAT	-0,0419
4	ANGKUTAN UDARA	0,0322	4	CABAI MERAH	-0,0331
5	SATE	0,0255	5	TELEPON SELULER	-0,0210

Komoditas yang Dominan Memberikan Sumbangan Inflasi dan Deflasi di Kota Mataram Bulan Oktober 2021

Tabel 16,

No	Jenis Barang	Sumbangan Inflasi	No	Jenis Barang	Sumbangan Deflasi (%)
[1]	[2]	[3]	[1]	[2]	[3]
1	ROKOK KRETEK FILTER	0,0606	1	TOMAT	-0,0303
2	MINYAK GORENG	0,0587	2	MOBIL	-0,0199
3	ANGKUTAN UDARA	0,0532	3	TELUR AYAM RAS	-0,0186
4	CABAI MERAH	0,0209	4	EMAS PERHIASAN	-0,0154
5	DAGING AYAM RAS	0,0203	5	APEL	-0,0104

Komoditas yang Dominan Memberikan Sumbangan Inflasi dan Deflasi di Kota Mataram Bulan November 2021

Tabel 17,

No	Jenis Barang	Sumbangan Inflasi (%)	No	Jenis Barang	Sumbangan Deflasi (%)
[1]	[2]	[3]	[1]	[2]	[3]
1	MINYAK GORENG	0,0677	1	PISANG	-0,0240
2	CABAI MERAH	0,0159	2	TOMAT	-0,0213
3	AYAM GORENG	0,0151	3	CABAI RAWIT	-0,0135
4	EMAS PERHIASAN	0,0148	4	PIR	-0,0116
5	CUMI-CUMI	0,0139	5	DAGING AYAM RAS	-0,0115

Komoditas yang Dominan Memberikan Sumbangan Inflasi dan Deflasi di Kota Mataram Bulan Desember 2021

Tabel 18,

No	Jenis Barang	Sumbangan Inflasi (%)	No	Jenis Barang	Sumbangan Deflasi (%)
[1]	[2]	[3]	[1]	[2]	[3]
1	CABAI RAWIT	0,2127	1	DAGING AYAM RAS	-0,0930
2	ANGKUTAN UDARA	0,1299	2	BAWANG MERAH	-0,0265
3	MINYAK GORENG	0,0682	3	TELEVISI BERWARNA	-0,0059
4	TONGKOL DIAWETKAN	0,0626	4	SALAK	-0,0054
5	TELUR AYAM RAS	0,0531	5	EMAS PERHIASAN	-0,0047

Tabel 19, Komoditas yang Dominan Memberikan Sumbangan Inflasi dan Deflasi di Kota Mataram Bulan Januari 2022

No	Jenis Barang	Sumbangan Inflasi (%)	No	Jenis Barang	Sumbangan Deflasi (%)
[1]	[2]	[3]	[1]	[2]	[3]
1	DAGING AYAM RAS	0.1341	1	ANGKUTAN UDARA	-0.0745
2	BERAS	0.0716	2	KACANG PANJANG	-0.0262
3	TUKANG BUKAN MANDOR	0.0561	3	CABAI RAWIT	-0.0219
4	MINYAK GORENG	0.0510	4	CABAI MERAH	-0.0138
5	BAHAN BAKAR RUMAH	0.0498	5	BIAYA ADMINISTRASI	-0.0123

Tabel 20, Komoditas yang Dominan Memberikan Sumbangan Inflasi dan Deflasi di Kota Mataram Bulan Februari 2022

No	Jenis Barang	Sumbangan Inflasi (%)	No	Jenis Barang	Sumbangan Deflasi (%)
[1]	[2]	[3]	[1]	[2]	[3]
1	TARIF AIR MINUM PAM	0.1151	1	MINYAK GORENG	-0.1591
2	BERAS	0.0545	2	ANGKUTAN UDARA	-0.1367
3	BAWANG MERAH	0.0529	3	DAGING AYAM RAS	-0.1007
4	MOBIL	0.0414	4	TELUR AYAM RAS	-0.0806
5	SEKOLAH MENENGAH ATAS	0.0411	5	IKAN KEMBUNG	-0.0328

Tabel 21, Komoditas yang Dominan Memberikan Sumbangan Inflasi dan Deflasi di Kota Mataram Bulan Maret 2022

No	Jenis Barang	Sumbangan Inflasi (%)	No	Jenis Barang	Sumbangan Deflasi (%)
[1]	[2]	[3]	[1]	[2]	[3]
1	ANGKUTAN UDARA	0,2404	1	BERAS	-0,0943
2	CABAI RAWIT	0,1592	2	TELEPON SELULER	-0,0220
3	BAWANG MERAH	0,0777	3	TOMAT	-0,0163
4	CABAI MERAH	0,0651	4	JERUK	-0,0076
5	MINYAK GORENG	0,0516	5	KOPI BUBUK	-0,0051

Komoditas yang Dominan Memberikan Sumbangan Inflasi dan

Tabel 22, Deflasi di Kota Mataram Bulan April 2022

No	Jenis Barang	Sumbangan Inflasi (%)	No	Jenis Barang	Sumbangan Deflasi (%)
[1]	[2]	[3]	[1]	[2]	[3]
1	MINYAK GORENG	0.1588	1	CABAI RAWIT	-0.1086
2	BENSIN	0.1439	2	BERAS	-0.0629
3	KUE KERING BERMINYAK	0.1137	3	JERUK	-0.0093
4	DAGING AYAM RAS	0.0974	4	IKAN PENCARAN	-0.0069
5	ANGKUTAN UDARA	0.0695	5	NANGKA MUDA	-0.0067

Komoditas yang Dominan Memberikan Sumbangan Inflasi dan Deflasi di Kota Mataram Bulan Mei 2022

Tabel 23,

No	Jenis Barang	Sumbangan Inflasi (%)	No	Jenis Barang	Sumbangan Deflasi (%)
[1]	[2]	[3]	[1]	[2]	[3]
1	ANGKUTAN UDARA	0,3539	1	DAGING SAPI	-0,0446
2	KUE KERING BERMINYAK	0,0598	2	EMAS PERHIASAN	-0,0317
3	TELUR AYAM RAS	0,0419	3	DAGING AYAM RAS	-0,0298
4	TEMPE	0,0371	4	PISANG	-0,0249
5	IKAN KEMBUNG	0,0273	5	PEPAYA	-0,0206

Komoditas yang Dominan Memberikan Sumbangan Inflasi dan Deflasi di Kota Mataram Bulan Juni 2022

Tabel 24,

No	Jenis Barang	Sumbangan Inflasi (%)	No	Jenis Barang	Sumbangan Deflasi (%)
[1]	[2]	[3]	[1]	[2]	[3]
1	ANGKUTAN UDARA	0,2628	1	MINYAK GORENG	-0,0480
2	CABAI RAWIT	0,1932	2	BERAS	-0,0368
3	TELUR AYAM RAS	0,1007	3	APEL	-0,0270
4	CABAI MERAH	0,0619	4	TEMPE	-0,0195
5	TONGKOL DIAWETKAN	0,0547	5	SEMANGKA	-0,0192

Tabel 25, Komoditas yang Dominan Memberikan Sumbangan Inflasi dan Deflasi di Kota Mataram Bulan Juli 2022

No	Jenis Barang	Sumbangan Inflasi (%)	No	Jenis Barang	Sumbangan Deflasi (%)
[1]	[2]	[3]	[1]	[2]	[3]
1	ANGKUTAN UDARA	0,4473	1	MINYAK GORENG	-0,0863
2	BAWANG MERAH	0,1705	2	BERAS	-0,0230
3	CABAI MERAH	0,0759	3	SAWI HIJAU	-0,0221
4	DAGING AYAM RAS	0,0636	4	EMAS PERHIASAN	-0,0176
5	TONGKOL DIAWETKAN	0,0620	5	TELEPON SELULER	-0,0175

Tabel 26, Komoditas yang Dominan Memberikan Sumbangan Inflasi dan Deflasi di Kota Mataram Bulan Agustus 2022

No	Jenis Barang	Sumbangan Inflasi (%)	No	Jenis Barang	Sumbangan Deflasi (%)
[1]	[2]	[3]	[1]	[2]	[3]
1	BERAS	0.0681	1	ANGKUTAN UDARA	-0,2642
2	ROKOK KRETEK FILTER	0.0521	2	CABAI RAWIT	-0,2012
3	BAHAN BAKAR RUMAH TANGGA	0.0389	3	BAWANG MERAH	-0,1812
4	TONGKOL DIAWETKAN	0.0332	4	DAGING AYAM RAS	-0,1146
5	MOBIL	0.0213	5	TOMAT	-0,0734

Tabel 27, Komoditas yang Dominan Memberikan Sumbangan Inflasi dan Deflasi di Kota Mataram Bulan September 2022

No	Jenis Barang	Sumbangan Inflasi (%)	No	Jenis Barang	Sumbangan Deflasi (%)
[1]	[2]	[3]	[1]	[2]	[3]
1	BENSIN	0.9338	1	CABAI MERAH	-0.0810
2	BERAS	0.1533	2	TOMAT	-0.0743
3	TELUR AYAM RAS	0.0576	3	ANGKUTAN UDARA	-0.0655
4	ROKOK KRETEK FILTER	0.0333	4	IKAN TONGKOL	-0.0645
5	TONGKOL DIAWETKAN	0.0270	5	MINYAK GORENG	-0.0472

Tabel 28, Komoditas yang Dominan Memberikan Sumbangan Inflasi dan Deflasi di Kota Mataram Bulan Oktober 2022

No	Jenis Barang	Sumbangan Inflasi	No	Jenis Barang	Sumbangan Deflasi (%)
[1]	[2]	[3]	[1]	[2]	[3]
1	BERAS	0,0607	1	ANGKUTAN UDARA	-0,1610
2	BENSIN	0,0427	2	CABAI RAWIT	-0,0726
3	ROKOK KRETEK FILTER	0,0397	3	TELUR AYAM RAS	-0,0559
4	TEMPE	0,0319	4	CABAI MERAH	-0,0521
5	ANGKUTAN SUNGAI, DANAU	0,0209	5	UDANG BASAH	-0,0270

Tabel 29, Komoditas yang Dominan Memberikan Sumbangan Inflasi dan Deflasi di Kota Mataram Bulan November 2022

No	Jenis Barang	Sumbangan Inflasi (%)	No	Jenis Barang	Sumbangan Deflasi (%)
[1]	[2]	[3]	[1]	[2]	[3]
1	ANGKUTAN UDARA	0,0540	1	TONGKOL DIAWETKAN	-0,0683
2	ROKOK KRETEK FILTER	0,0481	2	CABAI MERAH	-0,0636
3	EMAS PERHIASAN	0,0459	3	CABAI RAWIT	-0,0603
4	SAWI HIJAU	0,0435	4	BAWANG PUTIH	-0,0331
5	TOMAT	0,0408	5	PISANG	-0,0149

Tabel 30, Komoditas yang Dominan Memberikan Sumbangan Inflasi dan Deflasi di Kota Mataram Bulan Desember 2022

No	Jenis Barang	Sumbangan Inflasi (%)	No	Jenis Barang	Sumbangan Deflasi (%)
[1]	[2]	[3]	[1]	[2]	[3]
1	TELUR AYAM RAS	0.0504	1	TONGKOL DIAWETKAN	-0.0337
2	TOMAT	0.0304	2	IKAN KEMBUNG	-0.0208
3	APEL	0.0241	3	ANGKUTAN UDARA	-0.0205
4	EMAS PERHIASAN	0.0235	4	PARFUM	-0.0139
5	DAGING AYAM RAS	0.0219	5	MINYAK GORENG	-0.0128

BerAKHLAK

Berorientasi Pelayanan Akuntabel Kompeten
Harmonis Loyal Adaptif Kolaboratif



**BADAN PUSAT STATISTIK
(BPS)**

DATA

MENCERDASKAN BANGSA



**BADAN PUSAT STATISTIK
KOTA MATARAM**

JL. Jendral Sudirman No.71, Rembiga, Mataram

Telp/Fax : (62-370) 642544/ (62-370) 642544,

Homepage : <http://mataramkota.bps.go.id>

E-mail : bps5271@bps.go.id