

Katalog BPS.532002.35

STATISTIK PEMOTONGAN TERNAK PROVINSI JAWA TIMUR TAHUN 2015



**BADAN PUSAT STATISTIK
PROVINSI JAWA TIMUR**

STATISTIK PEMOTONGAN TERNAK JAWA TIMUR TAHUN 2015

Nomor Publikasi : 5302002.35
Katalog BPS : 35531.1504

Ukuran Buku : 182 mm X 257 mm
Jumlah Halaman : 53 halaman

Pengarah:
Teguh Pramono, MA

Editor:
Ir. Mohammad Farikhin, MSi

Naskah disusun oleh:
Drs. Ec. Doddy Suprijanto, MM
Ike Rahayu Sri, SST

Bidang Statistik Produksi
Badan Pusat Statistik Provinsi Jawa Timur

Gambar Kulit :
Drs. Ec. Doddy Suprijanto, MM
Ike Rahayu Sri, SST

Diterbitkan oleh :
Badan Pusat Statistik Provinsi Jawa Timur

Dicetak oleh :
PT. Sinar Murni Indoprinting

Boleh dikutip dengan menyebutkan sumbernya

KATA PENGANTAR

Publikasi Statistik Pemotongan Ternak Jawa Timur 2015 ini merupakan kelanjutan seri publikasi Statistik Pemotongan Ternak sebelumnya dan diharapkan dapat diterbitkan setiap tahun. Data yang disajikan dalam publikasi ini adalah hasil pengolahan dokumen survei RPH/TPH yang dilaksanakan setiap triwulan. Data survei RPH/TPH yang diolah dalam publikasi ini terdiri dari data periode Triwulan I sampai dengan Triwulan IV tahun 2015.

Tidak semua data pemotongan ternak dapat dicakup dalam survei RPH/TPH, karena hanya ternak yang dipotong di RPH/TPH, Keurmester dan pemotongan di luar institusi tersebut tetapi dilaporkan kepada RPH/TPH. Dengan demikian ada sebagian pemotongan ternak yang tidak tercakup karena pemotongannya tidak dilaporkan kepada RPH/TPH.

Kami menyadari bahwa publikasi ini masih jauh dari sempurna, untuk itu kami sangat mengharapkan kritik dan saran yang konstruktif dari semua pihak demi perbaikan dan penyempurnaan publikasi ini di masa-masa mendatang.

Ucapan terima kasih dan penghargaan yang setinggi-tingginya disampaikan kepada semua pihak yang telah membantu berupa dukungan data, khususnya kepada Rumah Pemotongan Hewan dan Tempat Pemotongan Hewan se Jawa Timur.

Akhir kata, semoga publikasi ini dapat bermanfaat bagi para pemakai data dalam menentukan berbagai kebijakan.

Surabaya, November 2016
BADAN PUSAT STATISTIK
PROVINSI JAWA TIMUR
Kepala,

TEGUH PRAMONO, MA

DAFTAR ISI

KATA PENGANTAR	i
DAFTAR ISI	ii
DAFTAR TABEL	iii
DAFTAR GAMBAR	iii
BAB 1. PENJELASAN UMUM	1
1.1. Pendahuluan	1
1.2. Konsep dan Definisi	2
1.3. Pengumpulan Data	3
1.4. Cakupan dan Periode Pengumpulan Data	4
1.5. Daftar Nama dan Alamat RPH	6
BAB 2. URAIAN SINGKAT	7
2.1. Pemotongan Ternak	7
2.1.a. Pemotongan Ternak Sapi	8
2.1.b. Pemotongan Ternak Kerbau	9
2.1.c. Pemotongan Ternak Kuda	9
2.1.d. Pemotongan Ternak Kambing	10
2.1.e. Pemotongan Ternak Domba	11
2.1.f. Pemotongan Ternak Babi	12
2.2. Produksi	13
2.3. Nilai Produksi	14
LAMPIRAN	

DAFTAR TABEL

Tabel 1.1 Target Pencacahan RPH per Triwulan Tahun 2015	5
Tabel 2.1 Persentase Produksi Menurut Jenis Ternak dan Jenis Organ Tubuh, Tahun 2015 (%)	13

DAFTAR GAMBAR

Gambar 1. Persentase Ternak yang Dipotong Menurut Jenis Ternak Tahun 2015	7
Gambar 2. Jumlah Ternak Sapi yang Dipotong per Triwulan Tahun 2015 (ekor)	9
Gambar 3. Jumlah Ternak Kambing yang Dipotong per Triwulan Tahun 2015 (ekor)	10
Gambar 4. Jumlah Ternak Domba yang Dipotong per Triwulan Tahun 2015 (ekor)	11
Gambar 5. Jumlah Ternak Babi yang Dipotong per Triwulan Tahun 2015 (ekor)	12
Gambar 6. Persentase Nilai Produksi Ternak Menurut Jenis Ternak Tahun 2015	14

BAB 1. PENJELASAN UMUM

1.1. Pendahuluan

Salah satu tujuan utama pembangunan sub sektor peternakan adalah meningkatkan produksi ternak dan hasil-hasilnya guna mencukupi permintaan yang terus meningkat dari tahun ke tahun. Hal ini sejalan dengan laju pertumbuhan penduduk dan semakin tingginya kesadaran masyarakat akan arti pentingnya protein hewani dalam peningkatan gizi masyarakat.

Keberadaan Rumah Potong Hewan (RPH) merupakan salah satu sarana penunjang untuk memenuhi kebutuhan akan daging, di tempat inilah terjadi proses perubahan bentuk dari ternak menjadi karkas/daging yang siap dipasarkan dan dikonsumsi penduduk. Semua ternak besar maupun kecil seyogyanya disembelih di RPH ini, sehingga daging ternak yang masuk pasaran terjamin kualitasnya. Namun tak bisa dihindari masih terdapat sebagian kecil ternak yang disembelih di luar RPH.

Badan Pusat Statistik (BPS) telah melakukan survei guna melihat perkembangan produksi subsektor peternakan dari waktu ke waktu, baik melalui pendekatan RPH maupun petugas Keurmaster dengan periode triwulanan. Pendataan yang didasarkan pada pencatatan administrasi yang dilakukan terhadap kedua cara dimaksudkan agar didapatkan data statistik yang tepat waktu guna perencanaan dan evaluasi pembangunan. Namun data yang dihasilkan masih *under coverage* bila ingin melihat data produksi ternak untuk Jawa Timur secara keseluruhan, karena masih ada pemotongan ternak yang dilakukan diluar kedua pendekatan tersebut dan tidak tercatat, seperti di Pabrik Pengolah Makanan maupun di masyarakat.

Dalam publikasi ini akan disajikan produksi daging yang dihasilkan hanya melalui lembaga RPH dan pencatatan oleh Keurmaster, tidak termasuk produksi yang dihasilkan oleh Pabrik maupun masyarakat. Jenis ternak besar/kecil yang dicatat produksinya adalah Sapi, Kerbau, Kuda, Kambing, Domba, dan Babi.

1.2. Konsep dan Definisi

Untuk lebih memahami isi dari publikasi ini, maka berikut ini diberikan konsep dan definisi dari variabel yang digunakan:

- **RPH** adalah semua tempat pemotongan hewan atau ternak yang mempunyai bangunan permanen atau semi permanen yang khusus digunakan untuk tempat pemotongan ternak/hewan yang ditetapkan oleh pemerintah sebagai Rumah Potong Hewan.
- **Keurmaster** adalah petugas yang biasanya pegawai Dinas Peternakan daerah setempat yang diberi wewenang untuk memeriksa kesehatan ternak sebelum dipotong (*Ante Mortem*), memeriksa daging ternak setelah dipotong apakah cukup layak untuk dikonsumsi (*Post Mortem*), memungut retribusi, pajak potong dan sebagainya.
- **Karkas** adalah seluruh daging dan tulang dari ternak yang dipotong, tanpa kepala, jeroan, kulit dan kaki bagian bawah.
- **Jeroan** adalah organ tubuh bagian dalam dari ternak yang dipotong atau seluruh isi rongga perut dan rongga dada yang dimanfaatkan.
- **Kulit Basah** adalah organ tubuh bagian luar (kecuali Babi) dari ternak yang dipotong dalam keadaan basah.

- **Produksi lainnya** adalah produksi dari ternak yang dipotong, selain karkas, jeroan, dan kulit misalnya kepala, tanduk, dan darah.
- **Tidak produktif/majir** adalah ternak yang tidak dapat memperoleh keturunan baik secara alami atau buatan.
- **Brucellosis** adalah jenis penyakit kelamin pada ternak yang dapat menular, serta dapat mengakibatkan kemandulan pada ternak yang diserang (ditentukan berdasarkan hasil pemeriksaan medis).
- **Sebab-sebab lainnya** misalnya sakit mendadak, keracunan, dan sebagainya.
- **Produksi** dihitung berdasarkan rata-rata berat karkas, jeroan, kulit dan lainnya dari masing-masing jenis ternak dikalikan dengan banyaknya ternak sejenis yang dipotong.
- **Nilai Produksi** dihitung berdasarkan rata-rata nilai karkas, jeroan, kulit dan lainnya dikalikan produksi. Rata-rata tersebut dinilai berdasarkan harga yang berlaku selama triwulan laporan.

1.3. Pengumpulan Data

Dalam survei lembaga RPH ini dikumpulkan data mengenai jumlah ternak yang dipotong, rata-rata berat produksi ternak, rata-rata harga produksi ternak, dan alasan pemotongan Sapi betina dan Kerbau betina, yang dibedakan menurut jenis ternak yang dipotong. Survei pada kedua lembaga tersebut menggunakan blanko yang berbeda. Untuk RPH menggunakan Daftar RPH (berwarna Kuning).

Daftar RPH digunakan untuk mencatat pemotongan ternak yang dilakukan di RPH, dan di luar RPH yang dilaporkan ke Keurmaster yang bertugas di RPH, maupun Keurmaster yang tidak bertugas di RPH, tetapi mempunyai tugas untuk mencatat pemotongan ternak. Rincian pertanyaan

pada kedua daftar hampir serupa, secara garis besar rincian variabel yang ditanyakan adalah sebagai berikut:

- **Bagian I: Jumlah Pemotongan Ternak**, pada bagian ini ditanyakan jumlah pemotongan ternak menurut jenis ternak, baik yang dipotong di RPH maupun di luar RPH (termasuk laporan Keurmaster) yang dilakukan selama triwulan laporan.
- **Bagian II: Rata-rata Berat Produksi Ternak**, pada bagian ini ditanyakan berat rata-rata seekor ternak yang akan dipotong, bukan berat seluruh ternak yang akan dipotong. Selain itu juga ditanyakan rata-rata berat karkas, jeroan, kulit basah, dan produksi lainnya (kepala, tanduk, darah). Pertanyaan dirinci menurut jenis ternak yang dipotong.
- **Bagian III: Rata-rata Harga Produksi Ternak**, pada bagian ini ditanyakan rata-rata nilai ternak hidup, karkas, jeroan, kulit basah dan lainnya dari seekor ternak yang akan dipotong menurut jenis ternak. Rata-rata tersebut dinilai berdasarkan harga yang berlaku selama triwulan laporan.
- **Bagian IV: Alasan Pemotongan Sapi dan Kerbau Betina**, pada bagian ini ditanyakan jumlah pemotongan sapi dan kerbau betina menurut alasannya yang terdiri dari tiga alasan, yaitu tidak produktif/majir, *Bruceellosis* dan Lainnya.

1.4. Cakupan dan Periode Pengumpulan Data

Pengumpulan data dilakukan secara lengkap terhadap RPH di seluruh Jawa Timur dengan periode pencacahan diatur sebagai berikut:

- **Triwulan I:** Periode pengumpulan data bulan Januari–Maret, pelaksanaan lapang pada awal April.

Tabel : 1.1 Target Pencacahan RPH per Triwulan Tahun 2015

Kabupaten/Kota		TW I	TW II	TW III	TW IV
(1)		(2)	(3)	(4)	(5)
1	Pacitan	6	6	6	6
2	Ponorogo	22	22	22	22
3	Trenggalek	1	1	1	1
4	Tulungagung	3	3	3	3
5	Blitar	5	5	5	5
6	Kediri	5	5	5	5
7	Malang	8	8	8	8
8	Lumajang	8	8	8	8
9	J e m b e r	13	13	13	13
10	Banyuwangi	9	9	9	9
11	<i>Bondowoso</i>	10	10	10	10
12	Situbondo	3	3	3	3
13	Probolinggo	8	8	8	8
14	Pasuruan	10	10	10	10
15	Sidoarjo	2	2	2	2
16	Mojokerto	12	12	12	12
17	Jombang	5	5	5	5
18	Nganjuk	6	6	6	6
19	Madiun	0	0	0	0
20	Magetan	2	2	2	2
21	Ngawi	1	1	1	1
22	Bojonegoro	3	3	3	3
23	Tuban	23	23	23	23
24	Lamongan	2	2	2	2
25	Gresik	1	1	1	1
26	Bangkalan	13	13	13	13
27	Sampang	6	6	6	6
28	Pamekasan	8	8	8	8
29	Sumenep	5	5	5	5
71	Kota Kediri	1	1	1	1
72	Kota Blitar	1	1	1	1
73	Kota Malang	1	1	1	1
74	Kota Probolinggo	1	1	1	1
75	Kota Pasuruan	1	1	1	1
76	Kota Mojokerto	1	1	1	1
77	Kota Madiun	1	1	1	1
78	Kota Surabaya	2	2	2	2
79	Kota Batu	1	1	1	1
	Jumlah	210	210	210	210

- **Triwulan II:** Periode pengumpulan data bulan April–Juni, pelaksanaan lapang pada awal Juli.
- **Triwulan III:** Periode pengumpulan data bulan Juli–September, pelaksanaan lapang pada awal Oktober.
- **Triwulan IV:** Periode pengumpulan data bulan Oktober–Desember, pelaksanaan lapang pada awal Januari.

1.5. Daftar Nama dan Alamat RPH

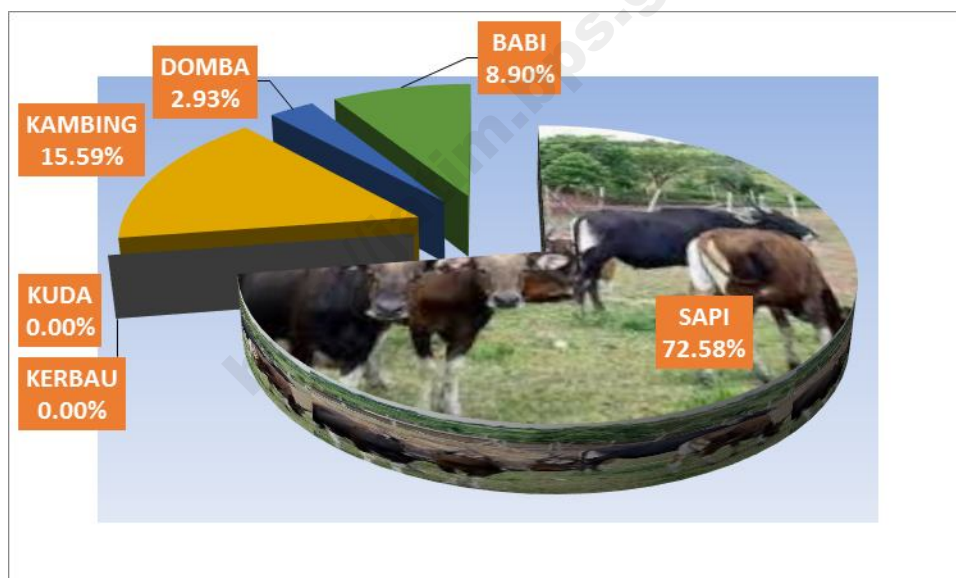
Berdasarkan hasil pelaksanaan pendataan Statistik RPH di lapangan maka dapat dihimpun daftar nama dan alamat RPH tahun 2015 di Jawa Timur. Direktori nama dan alamat RPH dapat dilihat pada lampiran.

BAB 2. URAIAN SINGKAT

2.1. Pemotongan Ternak

Selama tahun 2015 pemotongan ternak di RPH baik itu ternak besar (Sapi, Kerbau, Kuda) maupun ternak kecil (Kambing, Domba, Babi) mencapai 360.970 ekor. Secara triwulan pemotongan ternak besar dan kecil terbesar (tabel 1), pemotongan terbesar terjadi pada triwulan III (Juli-September) sebesar 25,50 persen, diikuti triwulan IV (Oktober-Desember) sebesar 25,47 persen dilanjutkan triwulan I (Januari-Maret) sebesar 25,12 persen dan terkecil pada triwulan II (April-Juni) sebesar 23,91 persen.

Gambar 1. Persentase Ternak yang Dipotong Menurut Jenis Ternak Tahun 2015



Jika dibandingkan dengan tahun sebelumnya terjadi peningkatan sebesar 23,71 persen dari 291.788 ekor pada tahun 2014. Penambahan ternak yang dipotong sebesar 69.182 ekor berasal dari ternak sapi yang meningkat sebesar 10,23 persen, diikuti ternak kambing sebesar 61,55 persen, ternak domba sebesar 44,35 persen, babi sebesar 168,72 persen,

sedangkan ternak kerbau dan kuda tidak ada laporan pemotongan ternak dari RPH (tabel 2).

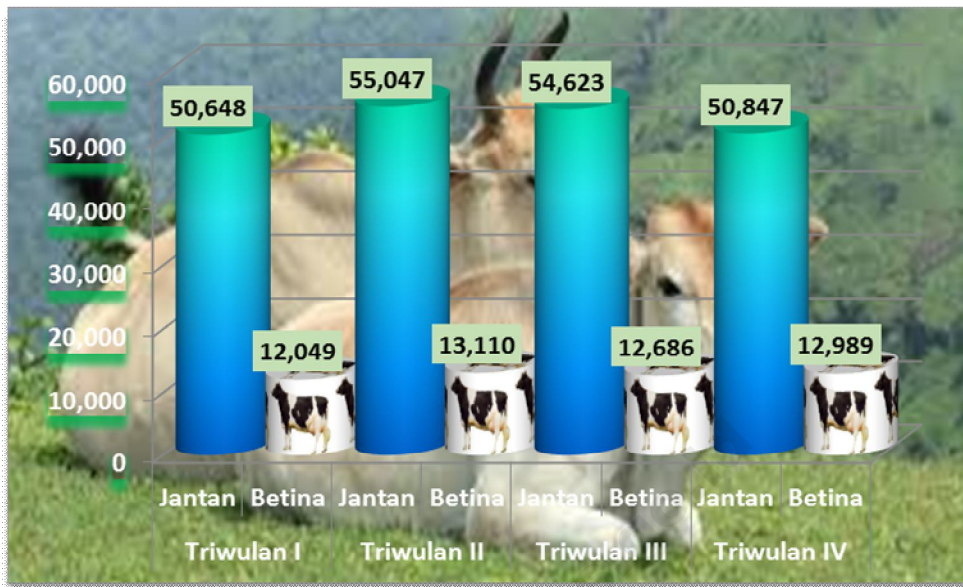
2.1.a. Pemotongan Ternak Sapi

Tidak berbeda jauh dengan tahun-tahun sebelumnya, ternak sapi masih mendominasi jumlah pemotongan ternak di tempat pemotongan hewan di Jawa Timur. Dari total ternak yang dipotong selama tahun 2015, pemotongan ternak sapi mencapai 261.999 ekor atau 72,58 persen dari seluruh ternak besar dan kecil yang dipotong. Dengan rincian, sapi jantan sebanyak 211.165 ekor (80,60 persen) dan sapi betina sebanyak 50.834 ekor (19,40 persen) pada tabel 3. Dibandingkan tahun sebelumnya, pemotongan ternak sapi bertambah sebesar 24.322 ekor atau meningkat sebesar 10,23 persen dari 237.667 ekor di tahun sebelumnya.

Sebagian besar ternak sapi yang dipotong adalah sapi jantan. Selama periode 2015 setiap triwulan sapi jantan lebih banyak dipotong dari pada sapi betina. Pemotongan ternak sapi betina sebagian besar dikarenakan sapi sudah tidak produktif seperti majir, terkena penyakit positif *brucellosis* dan karena sebab lain seperti sudah tua. Untuk pemotongan ternak sapi betina dengan alasan majir selama 2015 sejumlah 34.994 ekor atau sebesar 68,84 persen, untuk alasan terkena penyakit *brucellosis* sejumlah 87 ekor atau sebesar 0,17 persen, dan 15.753 ekor atau 30,99 persen dengan alasan lainnya (tabel 29).

Periode pemotongan ternak sapi terbanyak pada triwulan II sebesar 68.157 ekor atau 26,01 persen dari seluruh ternak sapi yang dipotong. Selanjutnya triwulan III sebanyak 67.309 ekor atau 25,69 persen, triwulan IV sebesar 63.836 ekor atau 24,36 persen dan triwulan I sebesar 62.697 ekor atau 23,93 persen (tabel 2).

Gambar 2. Jumlah Ternak Sapi yang Dipotong per Triwulanan Tahun 2015 (ekor)



2.1.b. Pemotongan Ternak Kerbau

Tahun 2015 tidak ada yang melaporkan pemotongan ternak di RPH maupun diluar RPH yang dilaporkan Keurmaster. Dibandingkan tahun sebelumnya pemotongan ternak kerbau mengalami penurunan sebesar 100 persen, dari 4 ekor ditahun 2014.


2.1.c. Pemotongan Ternak Kuda

Tahun 2015 tidak ada yang melaporkan pemotongan ternak di RPH maupun diluar RPH yang dilaporkan Keurmaster. Hal ini menunjukkan tidak ada perbedaan antara tahun 2014 dan 2015 bahwa tidak ada yang melaporkan pemotongan ternak di RPH maupun diluar RPH yang dilaporkan Keurmaster.

2.1.d. Pemotongan Ternak Kambing

Dari pemotongan seluruh ternak selama tahun 2015, ternak kambing ada pada urutan yang ke-2 (dua) yaitu sebesar 56.268 ekor atau 15,59 persen dari seluruh ternak besar dan kecil yang dipotong. Dibandingkan tahun tahun 2014, ternak kambing mengalami peningkatan sebesar 21.438 ekor atau 61,55 persen (tabel 1). Menurut jenisnya terbanyak pemotongan ternak kambing adalah betina sebesar 34.231 ekor atau 60,84 persen, sisanya 22.037 ekor atau 39,16 persen jenis jantan (tabel 3).

Gambar 3. Jumlah Ternak Kambing yang Dipotong per Triwulanan Tahun 2015 (ekor)




Periode pemotongan ternak kambing yang terbanyak terjadi pada triwulan III yaitu sebanyak 16.458 ekor atau 29,25 persen dari seluruh ternak kambing yang dipotong, dilanjutkan triwulan I sebesar 13.756 ekor atau 24,45 persen, triwulan IV sebesar 13.639 ekor atau 24,24 persen dan terakhir triwulan II sebanyak 12.415 ekor atau 22,06 persen (tabel 2).

2.1.e. Pemotongan Ternak Domba

Untuk ternak domba, selama tahun 2015 terjadi pemotongan sebanyak 10.561 ekor atau 2,93 persen dari seluruh ternak besar dan kecil. Dibandingkan tahun 2014 dengan jumlah pemotongan sebanyak 7.316, ternak domba mengalami peningkatan sebesar 3.245 ekor atau 44,35 persen (tabel 1). Menurut jenisnya (tabel 3) terbanyak pemotongan ternak domba adalah jantan sebesar 5.910 ekor atau 55,96 persen, sisanya 4.651 ekor atau 44,04 persen jenis betina.

Periode pemotongan ternak domba yang terbanyak pada triwulan II yaitu sebanyak 2.964 ekor atau 28,07 persen dari seluruh ternak domba yang dipotong, selanjutnya triwulan III sebesar 2.716 ekor atau 25,72 persen, kemudian triwulan IV sebesar 2.508 ekor atau 23,75 persen dan terakhir triwulan I sebanyak 2.373 ekor atau 22,47 persen (tabel 2).

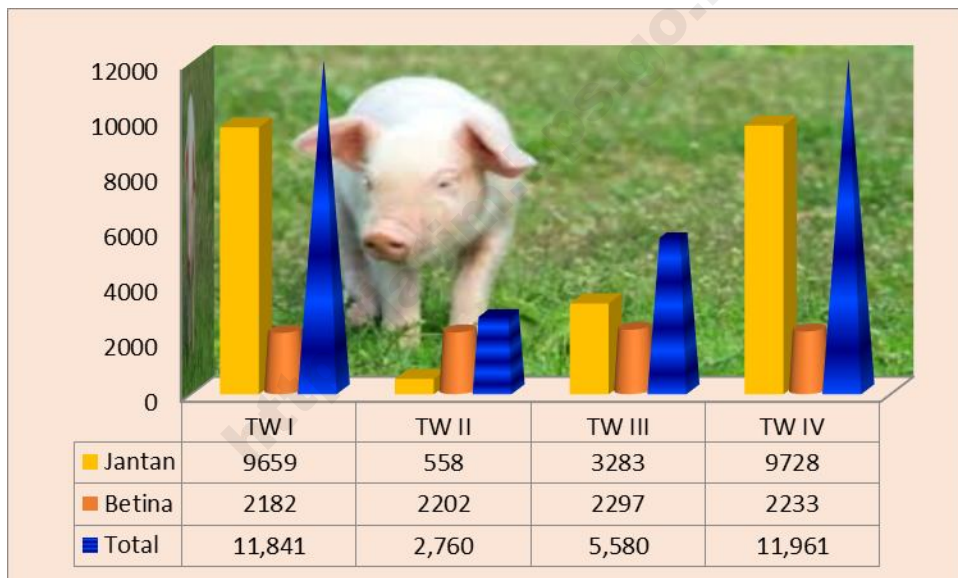
Gambar 4. Jumlah Ternak Domba yang Dipotong per Triwulan
Tahun 2015 (ekor)



2.1.f. Pemotongan Ternak Babi

Pemotongan ternak babi selama tahun 2015 menduduki urutan yang ke-3 (tiga) yaitu sebesar 32.142 ekor atau 8,9 persen dari seluruh ternak besar dan kecil yang dipotong. Dibandingkan tahun 2014 dengan jumlah pemotongan sebanyak 11.961, ternak babi mengalami peningkatan sebesar 20.181 ekor atau 168,72 persen (tabel 1). Menurut jenisnya terbanyak pemotongan ternak babi adalah jantan sebesar 23.228 ekor atau 72,27 persen, sisanya 8.914 ekor atau 27,73 persen jenis betina (tabel 3).

Gambar 5. Jumlah Ternak Babi yang Dipotong Menurut Triwulanan Tahun 2015 (ekor)



Periode pemotongan ternak babi yang terbanyak pada triwulan IV yaitu sebanyak 11.961 ekor atau 37,21 persen dari seluruh ternak babi yang dipotong, selanjutnya triwulan I sebesar 11.841 ekor atau 36,84 persen, triwulan III sebesar 5.580 ekor atau 17,36 persen dan triwulan II sebanyak 2.760 ekor atau 8,59 persen (tabel 2).

2.2. Produksi

Produksi hasil pemotongan ternak di RPH terdiri dari bagian karkas, jeroan, kulit basah dan produksi lainnya. Pada tabel 4, tahun 2015 produksi karkas yang dihasilkan oleh RPH di Jawa Timur adalah 52.988,20 ton, sedangkan jeroan dan kulit basah masing-masing 17.498,99 ton dan 8.346,83 ton, sisanya sebanyak 6.761 ton berasal dari produk lainnya. Dibandingkan tahun 2014, produksi karkas meningkat sebesar 5743,87 ton (12,16 persen) dari 47.244,33 ton di tahun 2014. Jeroan dan kulit basah masing-masing meningkat sebesar 4.305,42 ton (32,63 persen) dan 1.446,08 ton (20,96 persen) dari 13.193,57 ton dan 6.900,75 ton. Sedangkan produk lainnya meningkat 536,72 ton (8,62 persen) dibandingkan tahun sebelumnya.

Tabel 2.1. Persentase Hasil Produksi Menurut Jenis Ternak dan Jenis Organ Tubuh Ternak, Tahun 2015 (%)

Ternak	Karkas	Jeroan	Kulit Basah	Lainnya	Total
(1)	(2)	(3)	(4)	(5)	(6)
SAPI	61,59	20,53	10,03	7,85	100,00
KERBAU	0,00	0,00	0,00	0,00	0,00
KUDA	0,00	0,00	0,00	0,00	0,00
KAMBING	57,17	19,99	11,94	10,89	100,00
DOMBA	55,29	21,62	13,62	9,46	100,00
BABI	74,56	17,97	0,00	7,47	100,00

Dilihat dari jenis ternaknya produksi karkas terbesar terdapat pada ternak sapi sebesar 61,59 persen dan terkecil pada ternak domba sebesar 55,29 persen. Produksi jeroan terbesar pada ternak domba sebesar 21,62 persen dan terkecil sebesar 17,97 pada ternak babi. Untuk produksi kulit basah hanya ternak babi yang tidak mempunyai nilai ekonomisnya sehingga tidak ada produksinya. Untuk penghasil produksi kulit basah terbesar pada ternak domba diikuti oleh kambing dan sapi. Produksi lainnya seperti tulang dan lain-lain dihasilkan oleh ternak kambing terbesar sebanyak 10,89 persen dan diikuti oleh ternak domba, sapi dan babi masing-masing sebesar 9,46 persen, 7,85 persen dan 7,47 persen.

2.3. Nilai Produksi

Nilai produksi ternak yang dipotong di RPH selama tahun 2015 di Jawa Timur mencapai 5.930.105,55 juta rupiah.

Gambar 6. Persentase Nilai Produksi Ternak Menurut Jenis Ternak, Tahun 2015



Kontribusi nilai produksi terbesar adalah dari ternak sapi sebesar 5.660.830,34 juta rupiah atau 95,46 persen, diikuti oleh nilai produksi ternak babi dan ternak kambing masing-masing kontribusinya sebesar 2,53 persen dan 1,67 persen. Sedangkan yang tidak memberikan kontribusi dari total nilai produksi adalah ternak kuda dan kerbau.

Jika diamati berdasarkan jenis produksinya, nilai produksi karkas memberikan kontribusi terbesar yakni sebesar 4.680.767,35 juta rupiah (78,93 persen). Untuk jeroan nilai produksinya sebesar 819.936,18 juta rupiah (13,83 persen). Sedangkan kulit basah dan hasil produksi lainnya masing-masing memberikan kontribusi sebesar 171.034,77 juta rupiah (2,88 persen) dan 258.367,25 juta rupiah (4,36 persen) (tabel 4).

Lampiran

<http://jatim.bps.go.id>

TABEL 1. DAFTAR NAMA DAN ALAMAT RPH SE PROVINSI JAWA TIMUR

NO.	KABKOTA	KEC	DESA	NAMA	ALAMAT
(1)	(2)	(3)	(4)	(5)	(6)
1	PACITAN	PUNUNG	PUNUNG	BU MENI, RPH	DUSUN KLEPU RT 01 RW 14
2	PACITAN	PRINGKUKU	GLINGGANGAN	SIMBAR DADI, RPH	KRAJAN, DUSUN
3	PACITAN	PACITAN	NANGGUNGAN	ANDINI, RPH	TENTARA PELAJAR NO. 65, JL
4	PACITAN	PACITAN	SEMANTEN	PACITAN, RPH	JL ARIF RAHMAN HAKIM DUSUN KRAJAN RT 03 RW 03
5	PACITAN	TULAKAN	TULAKAN	BU SULANJI, RPH	GESINGAN
6	PACITAN	NGADIROJO	WIYORO	GAGARIN, RPH	RAYA LOROK, JL
7	PONOROGO	BUNGKAL	KUNTI	UD SURYA MAS, TPH	RAYA BANCAR BUNGKAL
8	PONOROGO	SAMBIT	NGLEWAN	HARIYANTO, TPH	BANYON RT 002/01, DUSUN
9	PONOROGO	SAWOO	TUGUREJO	UD TARA BAROKAH, TPH	KRAJAN RT004/02, DUSUN
10	PONOROGO	JETIS	COPER	SRI WULANDARI, TPH	COPER KULON RT 001/01 DUSUN
11	PONOROGO	JETIS	JETIS	WIDODO, TPH	MAKALI NO.1, JL
12	PONOROGO	JETIS	JETIS	BOWO, TPH/ILHAM WIBOWO, TPH	MUSLIM NO.6, JL, RT 02 RW 02
13	PONOROGO	JETIS	JETIS	WAHYU UTAMI, TPH	TAFSIR ANOM NO 43, JL, RT 02
14	PONOROGO	JETIS	JETIS	HJ SUMIATI, TPH	MUSLIM NO 36, JL, RT 04 RW 02
15	PONOROGO	JETIS	JETIS	UD LUMAYAN, TPH	MUSLIM NO.24 A, JL, DUSUN JETIS RT 02 RW 02
16	PONOROGO	KAUMAN	KAUMAN	UD ASESE 2, TPH	RAYA SOLO NO.50 A, JL
17	PONOROGO	KAUMAN	KAUMAN	UD POJOK JAYA, TPH	HASANUDIN NO.1, JL
18	PONOROGO	JAMBON	SIDOHARJO	NYOTO, TPH	KARANGSENGON RT 008/01,
19	PONOROGO	BADEGAN	KARANGAN	PARSI, TPH/arto moro	DILEM RT 005/02, DUSUN
20	PONOROGO	BADEGAN	BADEGAN	ISMANI, TPH/toko daging sapi al fatah	RAYA SOLO RT 002/02, JL
21	PONOROGO	SAMPUNG	CARANG REJO	SIRMADI, TPH/ud dita jaya	PLEMBON RT 002/02, DUSUN
22	PONOROGO	PONOROGO	MANGKUJAYAN	ISRONI, TPH	MT HARYONO GG I, JL
23	PONOROGO	PONOROGO	BANYUDONO	PONOROGO, RPH	SUMATRA NO.130, JL
24	PONOROGO	PONOROGO	BANYUDONO	ASESE, TPH	KALIMANTAN NO.71, JL
25	PONOROGO	BABADAN	PATIHAN WETAN	EDI PURWANTO, TPH	PARANG MENANG NO.38, JL
26	PONOROGO	BABADAN	KADIPATEN	WITO KUSWORO, TPH	BRIGJEN KATAMSO GG VII
27	PONOROGO	BABADAN	KADIPATEN	DANU, TPH	PARANG UKEL NO.30, JL

NO.	KABKOTA	KEC	DESA	NAMA	ALAMAT
(1)	(2)	(3)	(4)	(5)	(6)
28	PONOROGO	JENANGAN	SETONO	SUMIRAH, TPH	RADEN WIJAYA NO.3 A, JL
29	TRENGGALEK	TRENGGALEK	NGANTRU	TRENGGALEK, RPH	NGANTRU
30	TULUNGAGUNG	NGUNUT	KALIWUNGU	KEC. NGUNUT, RPH	RT 03 RW 03 DUSUN KALIWUNGU
31	TULUNGAGUNG	KEDUNGGWARU	KETANON	SAPI - KETANON, RPH	RT 002 RW 05 DUSUN KEDUNGSINGKAL
32	TULUNGAGUNG	KEDUNGGWARU	NGUJANG	BABI NGUJANG, RPH	RT 0010RW 02 DUSUN DWI WIBOWO
33	BLITAR	KADEMANGAN	JIMBE	KADEMANGAN, RPH	JIMBE KADEMANGAN
34	BLITAR	TALUN	TALUN	TALUN, RPH	TALUN, KELURAHAN
35	BLITAR	KESAMBEN	KESAMBEN	KESAMBEN, RPH	KESAMBEN
36	BLITAR	WLINGI	BABADAN	WLINGI, RPH	BABADAN
37	BLITAR	SRENGAT	TOGOGAN	SRENGAT, RPH	TOGOGAN
38	KEDIRI	WATES	TAWANG	KEC. WATES, RPH	PARE-WATES, JL
39	KEDIRI	KANDANGAN	KANDANGAN	KANDANGAN, RPH	VETERAN, JL
40	KEDIRI	PARE	PARE	ENDANG SULISTYO, RPH	SEMERU NO 44 RT 55/16 JAYABAYA
41	KEDIRI	PARE	PARE	PARE, RPH	A. YANI, JL
42	KEDIRI	GROGOL	GROGOL	GROGOL, RPH	RAYA GRINGGING 41, JL
43	MALANG	WAJAK	WAJAK	WAJAK, RPH	RT 004 RW 02 DUSUN KRAJAN
44	MALANG	TUREN	TUREN	TUREN, RPH	JAGALAN, JL
45	MALANG	BULULAWANG	BULULAWANG	BULULAWANG, RPH	RAYA BULULAWANG RT 12 RW
46	MALANG	GONDANGLEGI	GONDANGLEGI WETAN	GONDANG LEGI, RPH	PANGLIMA SUDIRMAN, JL
47	MALANG	KEPANJEN	ARDIREJO	KEPANJEN, RPH	ADI SANTOSO, JL
48	MALANG	LAWANG	LAWANG	LAWANG, RPH	NGAMARTO, JL
49	MALANG	SINGOSARI	PAGENTAN	SINGOSARI, RPH	STASIUN SINGOSARI, JL
50	MALANG	PUJON	PANDESARI	PUJON, RPH	BRIGJEN ABDUL MANAN WIJAYA
51	LUMAJANG	CANDIPURO	SUMBERREJO	KEC. CANDIPURO, RPH	SUMBERREJO
52	LUMAJANG	PASIRIAN	PASIRIAN	PASIRIAN, TPH	TEGIR, DUSUN
53	LUMAJANG	TEMPEH	TEMPEH TENGAH	KEC. TEMPEH, RPH	RAYA TEMPEH, JL
54	LUMAJANG	LUMAJANG	ROGOTRUNAN	LUMAJANG, RPH	ROGOTRUNAN
55	LUMAJANG	YOSOWILANGUN	YOSOWILANGUN LOR	KEC. YOSOWILANGUN, RPH	RT 08 RW 02 KRAJAN
56	LUMAJANG	JATIROTO	JATIROTO	KEC. JATIROTO, RPH	PASAR JATIROTO, JL

NO.	KABKOTA	KEC	DESA	NAMA	ALAMAT
(1)	(2)	(3)	(4)	(5)	(6)
57	LUMAJANG	RANDUAGUNG	TUNJUNG	H. RUKAYAH/H ABD HADI, RPH	RAYA DESA TUNJUNG, JL
58	LUMAJANG	KLAKAH	KLAKAH	KLAKAH, RPH	RAYA KLAKAH, JL
59	JEMBER	KENCONG	KENCONG	KENCONG, RPH	PONJEN, DUSUN
60	JEMBER	PUGER	PUGER KULON	PUGER, RPH	MANDARAN 2 RW 09 RT 001,
61	JEMBER	AMBULU	AMBULU	AMBULU, RPH	JAGALAN, JL
62	JEMBER	SILO	SEMPOLAN	SILO, RPH	RAYA BANYUWANGI, JL
63	JEMBER	MAYANG	TEGALREJO	MAYANG, RPH	RAYA RAUNG, JL; DUSUN
64	JEMBER	JENGGAWAH	JENGGAWAH	JENGGAWAH, RPH	KARANG BINDUNG RT 017 RW
65	JEMBER	RAMBIPUJI	RAMBIPUJI	RAMBIPUJI, RPH	GAJAHMADA, JL
66	JEMBER	BALUNG	BALUNG LOR	BALUNG, RPH	KENANGA WETAN KALI, JL
67	JEMBER	TANGGUL	MANGGISAN	TANGGUL, RPH	ARGOPURO NO. 14, JL
68	JEMBER	KALISAT	KALISAT	KALISAT, RPH	PATIMURA, JL
69	JEMBER	SUKOWONO	SUKOWONO	SUKOWONO, RPH	A. YANI, JL
70	JEMBER	KALIWATES	JEMBER KIDUL	KALIWATES, RPH	SENTOT PRAWIRODIRJO, JL
71	JEMBER	SUMBERSARI	WIROLEGI	SUMBERSARI, RPH	YOS SUDARSO 109, JL
72	BANYUWANGI	TEGALDILIMO	KEDUNGWUNGU	AGUS SETYONO/HENDY ISMANTO/KAMSIDI, TPH	SUMBERKEPUH NO.20, JL
73	BANYUWANGI	MUNCAR	KEDUNGRINGIN	HJ. SITI MARYAM, TPH	KEDUNGRINGIN, DUSUN
74	BANYUWANGI	CLURING	TAMPO	RIZAL ARIO WIBOWO, TPH	KRAJAN RT02/03, DUSUN
75	BANYUWANGI	CLURING	CLURING	DUL HADI, TPH	KRAJAN RT 03/04, DUSUN
76	BANYUWANGI	GAMBIRAN	JAJAG	DODIK YULIANTO/SUHARTONO/ SUKAMAT, TPH	KAMPUNG BARU, DUSUN
77	BANYUWANGI	GLENMORE	SEPANJANG	SEPANJANG, RPH	SEPANJANG WETAN, DUSUN
78	BANYUWANGI	KALIBARU	KALIBARU WETAN	KALIBARU, RPH	RAUNG, JL
79	BANYUWANGI	ROGOJAMPI	ROGOJAMPI	ROGOJAMPI, RPH	KH. ZAINUDDIN NO. 55, JL
80	BANYUWANGI	BANYUWANGI	KARANGREJO	KARANGREJO, RPH	IKAN WADERPARI NO. 3. JL
81	BONDOWOSO	MAESAN	MAESAN	MAESAN, RPH	RAYA JEMBER.JL
82	BONDOWOSO	GRUJUGAN	GRUJUGAN KIDUL	GRUJUGAN, RPH	JALAN RAYA TAMANAN
83	BONDOWOSO	PUJER	MASKUNING KULON	PUJER, RPH	MASKUNING KULON DESA;
84	BONDOWOSO	SUKOSARI	SUKOSARI LOR	SUKOSARI, RPH	RAYA SUKOSARI, JL

NO.	KABKOTA	KEC	DESA	NAMA	ALAMAT
(1)	(2)	(3)	(4)	(5)	(6)
85	BONDOWOSO	WONOSARI	KAPURAN	WONOSARI, RPH	KRAJAN KAPURAN, DUSUN
86	BONDOWOSO	TENGGARANG	KONCER DARUL AMAN	TENGGARANG. TPH	RT 03 RW 01
87	BONDOWOSO	BONDOWOSO	BLINDUNGAN	BONDOWOSO, RPH	SUCIPTO YUDO DIHARJO, JL
88	BONDOWOSO	WRINGIN	WRINGIN	WRINGIN, TPH	RT 02 RW 02 WRINGIN
89	BONDOWOSO	PRAJEKAN	PRAJEKAN KIDUL	PRAJEKAN, RPH	PRAJEKAN KIDUL, DESA
90	BONDOWOSO	CERMEE	CERMEE	CERMEE, TPH	RAYA KECAMATAN, JL
91	SITUBONDO	BESUKI	BESUKI	BESUKI, RPH	M. SERUJI, JL
92	SITUBONDO	PANARUKAN	SUMBER KOLAK	PANARUKAN, RPH	SUMBER KOLAK
93	SITUBONDO	ASEMBAGUS	KERTOSARI	KERTOSARI, RPH	PASAR HEWAN, JL
94	PROBOLINGGO	LECES	SUMBER KEDAWUNG	LECES, RPH	SUMBERKEDAWUNG,DESA
95	PROBOLINGGO	BANYUANYAR	LIPRAK KULON	BANYUANYAR, RPH	LIPRAK KULON, DESA
96	PROBOLINGGO	GADING	WANGKAL	WANGKAL, RPH/GADING	RAYA PASAR WANGKAL, JL
97	PROBOLINGGO	KOTAANYAR	KOTAANYAR	KOTAANYAR, RPH	RAYA KOTA ANYAR RT 09/03, JL
98	PROBOLINGGO	PAITON	SUKODADI	PAITON, RPH	PASAR, RT. 07/03. DUSUN
99	PROBOLINGGO	BESUK	BESUK AGUNG	BESUK AGUNG, RPH	KRAJAN RT 06/02, DUSUN
100	PROBOLINGGO	KREJENGAN	SENTONG	SENTONG, RPH	RAYA SENTONG, JL
101	PROBOLINGGO	MARON	MARON KIDUL	MARON, RPH	MARON KIDUL, DESA
102	PASURUAN	TUTUR	TUTUR	TUTUR, RPH	KRAJAN, DUSUN
103	PASURUAN	PASREPAN	PASREPAN	DINAS PETERNAKAN KAB.PASURUAN, RPH	PESANTRAN RT. 24 / RW. 10, DUSUN
104	PASURUAN	WONOREJO	PAKIJANGAN	WONOREJO, RPH	PAKIJANGAN, DUSUN
105	PASURUAN	PURWOSARI	MARTOPURO	PURWOSARI, RPH	RAYA PURWOSARI, JL
106	PASURUAN	PRIGEN	PRIGEN	PRIGEN, RPH	RAYA PRIGEN, JL
107	PASURUAN	SUKOREJO	GLAGAH SARI	SUKOREJO, RPH	RAYA SUKOREJP (PASAR), JL
108	PASURUAN	GEMPOL	GEMPOL	GEMPOL, RPH	GEMPOL
109	PASURUAN	BANGIL	KIDUL DALEM	BANGIL, RPH	LEDOK JAGALAN, RT. 01 / 07
110	PASURUAN	GONDANG WETAN	RANGGEH	BAJANGAN, RPH	RANGGEH BARAT RT 01 / 03, DUSUN
111	PASURUAN	NGULING	NGULING	NGULING, RPH	KRAJAN, DUSUN
112	SIDOARJO	PRAMBON	BULANG	BULANG, RPH	BULANG

NO.	KABKOTA	KEC	DESA	NAMA	ALAMAT
(1)	(2)	(3)	(4)	(5)	(6)
113	SIDOARJO	KRIAN	KRIAN	UNIT KRIAN, RPH	NGINGAS BARAT RT 38 / 08
114	MOJOKERTO	JATIREJO	DINOYO	DINOYO, RPH	JASEM, DUSUN
115	MOJOKERTO	PACET	SAJEN	HA SUPPII, RPH	SAJEN, DUSUN
116	MOJOKERTO	TRAWAS	KESIMAN	TRAWAS, RPH	RAYA KESIMAN 4/1 , JL
117	MOJOKERTO	MOJOSARI	MOJOSARI	MOJOSARI, RPH	GAJAH MADA , JL
118	MOJOKERTO	BANGSAL	PULONITI	ABDUL LATIF, RPH	bangsal, jl raya rw II rt 04 desa puloniti
119	MOJOKERTO	SOOKO	KEDUNGMALING	SOOKO, RPH	KAMAS SETIADI , JL
120	MOJOKERTO	GEDEK	GEDEK	RPH GEDEK	PENDIDIKAN 1 GANG 1 , JL
121	MOJOKERTO	KEMLAGI	KEMLAGI	KEMLAGI RPH	KEMLAGI UTARA, DUSUN
122	MOJOKERTO	KEMLAGI	KEMLAGI	UD Jaya Raya	KEMLAGI UTARA RT 01/04
123	MOJOKERTO	KEMLAGI	MOJOWONO	SUWANI, RPH	SEGAWE LOR, DUSUN
124	MOJOKERTO	JETIS	PERNING	RPH JETIS	PERNING, DUSUN
125	MOJOKERTO	DAWAR BLANDONG	RANDEGAN	H.ABD GONI, RPH	MEMET, JL
126	JOMBANG	NGORO	NGORO	NGORO, RPH	NGORO-KANDANGAN, JL
127	JOMBANG	MOJOAGUNG	MIAGAN	MOJOAGUNG, RPH	MIAGAN RT 8 RW 1, DESA
128	JOMBANG	PETERONGAN	PETERONGAN	PETERONGAN, RPH	PETERONGAN, DESA
129	JOMBANG	JOMBANG	CANDI MULYO	JOMBANG, RPH	CANDIMULYO, DESA
130	JOMBANG	PLOSO	LOSARI	PLOSO, RPH	LOSARI, DESA
131	NGANJUK	LOCERET	LOCERET	SUWITO, RPH	LOCERET
132	NGANJUK	PRAMBON	SANGGRAHAN	DRS.SUNAWAN, RPH	SANGGRAHAN, DESA
133	NGANJUK	KERTOSONO	KUDU	PEMKAB NGANJUK, RPH	KUDU, DESA
134	NGANJUK	PATIANROWO	LESTARI	ALM. SODIQ (KUSNADI), RPH/NURWAKID	LESTARI, DESA
135	NGANJUK	BARON	BARON	SANTOSO, RPH	RAYA BARON NO 49, JL
136	NGANJUK	NGANJUK	GANUNG KIDUL	PEMKAB NGANJUK, RPH	IMAM BONJOL NO 7, JL
137	MAGETAN	MAGETAN	BULUKERTO	MAGETAN, RPH	SAMUDRA, JL; KEL. BULUKERTO
138	MAGETAN	PLAOSAN	PLAOSAN	PLAOSAN, RPH	PLAOSAN, KEL; KEC. PLAOSAN
139	NGAWI	NGAWI	PELEM	PELEM, RPH	RONGGOLAWE NO. 24, JL
140	BOJONEGORO	BAURENO	PASINAN	PASINAN, RPH	RT 05 RW 04

NO.	KABKOTA	KEC	DESA	NAMA	ALAMAT
(1)	(2)	(3)	(4)	(5)	(6)
141	BOJONEGORO	BOJONEGORO	LEDOK WETAN	BOJONEGORO, RPH	K H MANSYUR, JL
142	BOJONEGORO	PADANGAN	KUNCEN	PADANGAN, RPH	RT 01 RW 01
143	TUBAN	BANGILAN	SIDOKUMPUL	H. ABDL CHAK, RPH	RT 01 RW 05
144	TUBAN	BANGILAN	BANGILAN	H SUKIDIN, RPH	SAMBONGLOMBOK RT 01 RW
145	TUBAN	SENORI	RAYUNG	MOECH SARNI, RPH	RT 03 RW 02
146	TUBAN	SENORI	SENDANG	MUNDHOFIR, RPH	RT 01 RW 01
147	TUBAN	SINGGAHAN	TUNGGULREJO	MUFID, RPH	TUNGGULREJO, DESA
148	TUBAN	SINGGAHAN	TUNGGULREJO	MOH KALAM, RPH	TUNGGULREJO, DESA
149	TUBAN	SOKO	PRAMBONTERGAYANG	BU. H. SUPARNO, RPH	RT 03 RW 12
150	TUBAN	SOKO	PRAMBONTERGAYANG	JAMI AN , RPH	GAYANG RT 02 RW 11, DUSUN
151	TUBAN	SOKO	PRAMBONTERGAYANG	HARMUDI, RPH	BANARAN RT 03 RW 05, DUSUN
152	TUBAN	RENGEL	RENGEL	UPT DISTAN, RPH	RAYA TIMUR, JL; DESA RENGEL
153	TUBAN	RENGEL	RENGEL	MANEDI RPH	PERENG BARAT RT 02 RW 07
154	TUBAN	PLUMPANG	PLUMPANG	H. MUSTAIN, RPH	TANGGONGAN TIMUR PASAR PLUMPANG, DUSUN
155	TUBAN	PLUMPANG	PLUMPANG	NURDIYANTO, RPH	TANGGONGAN RT 03 RW 01, DUSUN
156	TUBAN	PLUMPANG	PLUMPANG	JAGAL 99, RPH	RT 11 RW 10, DUSUN KUNIR
157	TUBAN	PALANG	LERAN KULON	SUTOMO, RPH	RT 01 RW 05 DUSUN KRAJAN
158	TUBAN	TUBAN	KUTOREJO	TUBAN, RPH	SUMUR SRUMBUNG TUBAN, JL
159	TUBAN	MERAKURAK	MANDIREJO	LASMIYATI, RPH	RT 05 RW 01 NO 85
160	TUBAN	MERAKURAK	MANDIREJO	H NURHASYIM, RPH	RT 01 RW 01
161	TUBAN	MERAKURAK	BOGOREJO	PARNI, RPH	RT 04 RW 03 NO 268 DUSUN
162	TUBAN	KEREK	MARGOMULYO	MALACHIMAH, RPH	RT 05 RW 03
163	TUBAN	KEREK	JAROREJO	H BASRAN	DSN KEREK RT 005/RW 03
164	TUBAN	JATIROGO	SUGIHAN	SUGIHAN, RPH/PEMDA TUBAN	JATIROGO, DESA
165	TUBAN	BANCAR	SUKOLILO	WAHYU UTAMA, RPH	TUBAN SEMARANG KM 45, JL
166	LAMONGAN	BABAT	PLAOSAN	BABAT, RPH/SEHAT	PLAOSAN, JL

NO.	KABKOTA	KEC	DESA	NAMA	ALAMAT
(1)	(2)	(3)	(4)	(5)	(6)
167	LAMONGAN	PUCUK	KESAMBI	PUCUK, RPH	RAYA PUCUK NO. 01, JL
168	GRESIK	GRESIK	SIDOKUMPUL	GRESIK, RPH	KRAMAT LANGUN NO.19, JL
169	BANGKALAN	KAMAL	KAMAL	KECAMATAN KAMAL, RPH	RAYA KAMAL, JL
170	BANGKALAN	KWANYAR	PASANGGRAHAN	KWANYAR, RPH	RAYA PASANGGRAHAN, JL
171	BANGKALAN	GALIS	LONGKEK	GALIS, RPH	RAYA GALIS, JL
172	BANGKALAN	TANAH MERAH	PETRAH	TANAH MERAH, RPH	RAYA PETRAH, JL
173	BANGKALAN	TRAGAH	SOKET LAOK	TRAGAH, RPH	RAYA TRAGAH, JL
174	BANGKALAN	SOCAH	SOCAH	SOCAH, RPH	PANGLIMA SUDIRMAN 36, JL
175	BANGKALAN	BANGKALAN	BANCARAN	BANGKALAN, RPH	BANCARAN
176	BANGKALAN	BURNEH	PANGOLANGAN	KECAMATAN BURNEH, RPH	PANGOLANGAN
177	BANGKALAN	AROSBAYA	TENGKET	AROSBAYA, RPH	TENGKET
178	BANGKALAN	GEGER	CAMPOR	GEGER, RPH	CAMPOR
179	BANGKALAN	TANJUNGBUMI	PASESEH	TANJUNG BUMI, RPH	PASESEH, DUSUN
180	BANGKALAN	SEPULU	BANYIOR	SEPULU, RPH	BANYIOR
181	BANGKALAN	KLAMPIS	KLAMPIS BARAT	KECAMATAN KLAMPIS, RPH	KLAMPIS BARAT
182	SAMPANG	TORJUN	TORJUN	TORJUN, RPH	RAYA TORJUN, JL
183	SAMPANG	SAMPANG	RONG TENGAH	TRUNOJOYO SAMPANG, RPH	PEMUDA SATRIA, JL
184	SAMPANG	OMBEN	RAPALAOK	OMBEN, RPH	RAYA RAPA LAOK, JL
185	SAMPANG	KEDUNGDUNG	MUKTESAREH	KEDUNGDUNG, RPH	RAYA KEDUNGDUNG DUSUN
186	SAMPANG	KARANG PENANG	KARANG PENANG OLOH	KARANG PENANG, RPH	RAYA KARANG PENANG OLOH, JL
187	SAMPANG	KETAPANG	KETAPANG DAYA	KETAPANG, RPH	RAYA KETAPANG, JL
188	PAMEKASAN	PAMEKASAN	BARURAMBAT KOTA	JENGGGA, RPH	JINGGA, JL
189	PAMEKASAN	PROPPPO	JAMBRINGIN	PROPPPO, RPH	RAYA PROPPPO, JL
190	PAMEKASAN	PALENGAAN	BANYUPELLE	PALENGAAN, RPH	AENGYONOK, DUSUN
191	PAMEKASAN	PALENGAAN	PALENGAAN LAOK	PALENGAAN, RPH	GLUGUR, DUSUN

NO.	KABKOTA	KEC	DESA	NAMA	ALAMAT
(1)	(2)	(3)	(4)	(5)	(6)
192	PAMEKASAN	PEGANTENAN	PEGANTENAN	PEGANTENAN, RPH	RAYA PEGANTENAN, JL
193	PAMEKASAN	PAKONG	PAKONG	PAKONG, RPH	BALANGGAR, DUSUN
194	PAMEKASAN	WARU	WARU BARAT	WARU, RPH	RAYA WARU, JL
195	PAMEKASAN	BATU MARMAR	BATUBINTANG	BATU BINTANG, RPH	RAYA BATUBINTANG, JL
196	SUMENEP	TALANGO	TALANGO	TALANGO, RPH	TALANGO, DSN; DESA MASJID
197	SUMENEP	KOTA SUMENEP	PAJAGALAN	KOTA SUMENEP, RPH	DR. CIPTO, PAJAGALAN, JL
198	SUMENEP	LENTENG	LENTENG TIMUR	LENTENG, RPH/ARIF GUNAWAN	RAYA LENTENG, JL
199	SUMENEP	GANDING	KETAWANG KARAY	GANDING, RPH	RAYA GANDING, JL
200	SUMENEP	MANDING	MANDING LAOK	MANDING, RPH	RAYA MANDING, JL
201	KOTA KEDIRI	MOJOROTO	POJOK	UPTD KOTA KEDIRI, RPH	LAWU
202	KOTA BLITAR	SUKOREJO	TLUMPU	KOTA BLITAR, RPH	BATANG HARI NO. 5, JL
203	KOTA MALANG	SUKUN	CIPTOMULYO	KOTA MALANG, RPH	KOL SUGIONO NO. 176, JL
204	KOTA PROBOLINGGO	MAYANGAN	MANGUNHARJO	UPTD DIPERTA, RPH	A YANI 35, JL
205	KOTA PASURUAN	BUGULKIDUL	BLANDONGAN	KOTA PASURUAN, RPH	IR. JUANDA NO. 1, JL
206	KOTA MOJOKERTO	MAGERSARI	KEDUNDUNG	UPT KOTA MOJOKERTO, RPH	SEKAR PUTIH 422 D, JL
207	KOTA MADIUN	MANGU HARJO	NAMBANGAN LOR	KOTA MADIUN, RPH	MAYJEN SUNGKONO I, JL
208	KOTA SURABAYA	KARANG PILANG	KEDURUS	UNIT KEDURUS, RPH	MASTRIP 45 (BELAKANG), JL
209	KOTA SURABAYA	SEMAMPIR	PEGIRIAN	PEGIRIAN, RPH	JL PEGIRIAN 258 telp 031- 3718348
210	KOTA BATU	BATU	SISIR	SISIR BATU, RPH	DIPONEGORO NO 8, JL

**TABEL 2. PEMOTONGAN TERNAK PERIODE TRIWULANAN
MENURUT JENIS TERNAK, TAHUN 2015 (Ekor)**

Jenis Ternak	Triwulan				Jumlah	Persentase (%)
	I	II	III	IV		
(1)	(2)	(3)	(4)	(5)	(6)	(7)
Sapi	62.697	68.157	67.309	63.836	261.999	72,58
Kerbau	0	0	0	0	0	0,00
Kuda	0	0	0	0	0	0,00
Kambing	13.756	12.415	16.458	13.639	56.268	15,59
Domba	2.373	2.964	2.716	2.508	10.561	2,93
Babi	11.841	2.760	5.580	11.961	32.142	8,90
JUMLAH	90.667	86.296	92.063	91.944	360.970	100,00
Persentase (%)						
Sapi	23,93	26,01	25,69	24,36		100,00
Kerbau	0,00	0,00	0,00	0,00		0,00
Kuda	0,00	0,00	0,00	0,00		0,00
Kambing	24,45	22,06	29,25	24,24		100,00
Domba	22,47	28,07	25,72	23,75		100,00
Babi	36,84	8,59	17,36	37,21		100,00
JUMLAH	25,12	23,91	25,50	25,47		100,00

**TABEL 3. PERKEMBANGAN PEMOTONGAN TERNAK PERIODE TRIWULANAN
MENURUT JENIS TERNAK TAHUN 2014-2015 (Ekor)**

Kabupaten/Kota	Triwulan				
	I	II	III	IV	Total
(1)	(2)	(3)	(4)	(5)	(6)
2015					
Sapi	62.697	68.157	67.309	63.836	261.999
Kerbau	0	0	0	0	0
Kuda	0	0	0	0	0
Kambing	13.756	12.415	16.458	13.639	56.268
Domba	2.373	2.964	2.716	2.508	10.561
Babi	11.841	2.760	5.580	11.961	32.142
JUMLAH	90.667	86.296	92.063	91.944	360.970
2014					
Sapi	56.989	61.088	63.477	56.123	237.677
Kerbau	4	0	0	0	4
Kuda	0	0	0	0	0
Kambing	8.789	8.126	8.465	9.450	34.830
Domba	1.785	1.618	1.815	2.098	7.316
Babi	2.890	3.057	3.146	2.868	11.961
JUMLAH	70.457	73.889	76.903	70.539	291.788
selisih 2015-2014					
Sapi	5.708	7.069	3.832	7.713	24.322
Kerbau	-4	0	0	0	-4
Kuda	0	0	0	0	0
Kambing	4.967	4.289	7.993	4.189	21.438
Domba	588	1.346	901	410	3.245
Babi	8.951	-297	2.434	9.093	20.181
JUMLAH	20.210	12.407	15.160	21.405	69.182
Perkembangan 2014-2015 (%)					
Sapi	10,02	11,57	6,04	13,74	10,23
Kerbau	-100,00	0,00	0,00	0,00	0,00
Kuda	0,00	0,00	0,00	0,00	0,00
Kambing	56,51	52,78	94,42	44,33	61,55
Domba	32,94	83,19	49,64	19,54	44,35
Babi	309,72	-9,72	77,37	317,05	168,72
JUMLAH	28,68	16,79	19,71	30,34	23,71

TABEL 4. PEMOTONGAN TERNAK MENURUT JENIS KELAMIN TERNAK DAN TRIWULAN, TAHUN 2015 (Ekor)

Jenis Ternak	Jumlah (Ekor)			Persentase (%)		
	L	P	P+L	L	P	P+L
(1)	(2)	(3)	(4)	(5)	(6)	(7)
Sapi	211.165	50.834	261.999	80,60	19,40	100,00
Kerbau	0	0	0	0,00	0,00	0,00
Kuda	0	0	0	0,00	0,00	0,00
Kambing	22.037	34.231	56.268	39,16	60,84	100,00
Domba	5.910	4.651	10.561	55,96	44,04	100,00
Babi	23.228	8.914	32.142	72,27	27,73	100,00
JUMLAH	262.340	98.630	360.970	72,68	27,32	100,00

TABEL 5. PRODUKSI DARI PEMOTONGAN TERNAK, TAHUN 2014-2015

Jenis Ternak	Produksi (Ton)			Nilai (Juta Rupiah)
	2014	2015	% Perkembangan Produksi tahun 2014 terhadap 2015	2015
(1)	(2)	(3)	(4)	(5)
Karkas	47.244,33	52.988,20	12,16	17.498,99
Jeroan	13.193,57	17.498,99	32,63	8.346,83
Kulit Basah	6.900,75	8.346,83	20,96	6.761,00
Lainnya	6.224,28	6.761,00	8,62	5.930.105,55
JUMLAH	73.562,93	85.595,02	16,36	5.962.712,37

TABEL 6. PEMOTONGAN SAPI MENURUT KABUPATEN/KOTA DAN TRIWULAN, TAHUN 2015 (Ekor)

Kabupaten/Kota	Triwulan				Jumlah
	I	II	III	IV	
(1)	(2)	(3)	(4)	(5)	(6)
01 PACITAN	587	606	580	621	2.394
02 PONOROGO	999	1.070	1.083	1.151	4.303
03 TRENGGALEK	656	414	1.305	509	2.884
04 TULUNGAGUNG	1.171	1.228	1.107	1.130	4.636
05 BLITAR	664	644	707	602	2.617
06 KEDIRI	1.065	1.092	1.151	1.002	4.310
07 MALANG	2.459	2.550	2.616	2.554	10.179
08 LUMAJANG	1.788	2.272	2.423	2.053	8.536
09 JEMBER	1.635	1.537	2.415	2.279	7.866
10 BANYUWANGI	1.218	1.252	1.619	1.276	5.365
11 BONDOWOSO	723	801	891	887	3.302
12 SITUBONDO	1.455	2.816	1.661	1.525	7.457
13 PROBOLINGGO	2.017	2.038	2.256	2.596	8.907
14 PASURUAN	2.397	2.421	2.287	2.354	9.459
15 SIDOARJO	7.296	7.657	7.632	8.400	30.985
16 MOJOKERTO	901	963	916	1.133	3.913
17 JOMBANG	2.024	2.214	2.388	2.226	8.852
18 NGANJUK	391	408	381	340	1.520
20 MAGETAN	698	369	258	260	1.585
21 NGAWI	0	0	0	0	0
22 BOJONEGORO	1.202	1.354	1.402	1.053	5.011
23 TUBAN	1.634	1.680	1.751	1.727	6.792
24 LAMONGAN	270	309	368	329	1.276
25 GRESIK	1.041	1.189	1.086	1.125	4.441
26 BANGKALAN	2.886	3.253	3.183	3.557	12.879
27 SAMPANG	1.007	1.057	1.139	1.045	4.248
28 PAMEKASAN	859	1.439	835	1.128	4.261
29 SUMENEP	1.239	1.333	1.416	1.262	5.250
71 KEDIRI	1.262	1.282	1.330	1.316	5.190
72 BLITAR	917	1.011	1.057	685	3.670
73 MALANG	3.460	3.773	3.900	3.275	14.408
74 PROBOLINGGO	448	512	613	500	2.073
75 PASURUAN	788	901	928	817	3.434
76 MOJOKERTO	1.020	831	774	761	3.386
77 MADIUN	61	88	148	98	395
78 SURABAYA	14.204	15.492	13.386	12.021	55.103
79 BATU	255	301	317	239	1.112
JUMLAH	62.697	68.157	67.309	63.836	261.999

TABEL 7. PEMOTONGAN KERBAU MENURUT KABUPATEN/KOTA DAN TRIWULAN,TAHUN 2015 (Ekor)

Kabupaten/Kota (1)	Triwulan				Jumlah (6)
	I (2)	II (3)	III (4)	IV (5)	
01 PACITAN	0	0	0	0	0
02 PONOROGO	0	0	0	0	0
03 TRENGGALEK	0	0	0	0	0
04 TULUNGAGUNG	0	0	0	0	0
05 BLITAR	0	0	0	0	0
06 KEDIRI	0	0	0	0	0
07 MALANG	0	0	0	0	0
08 LUMAJANG	0	0	0	0	0
09 JEMBER	0	0	0	0	0
10 BANYUWANGI	0	0	0	0	0
11 BONDOWOSO	0	0	0	0	0
12 SITUBONDO	0	0	0	0	0
13 PROBOLINGGO	0	0	0	0	0
14 PASURUAN	0	0	0	0	0
15 SIDOARJO	0	0	0	0	0
16 MOJOKERTO	0	0	0	0	0
17 JOMBANG	0	0	0	0	0
18 NGANJUK	0	0	0	0	0
20 MAGETAN	0	0	0	0	0
21 NGAWI	0	0	0	0	0
22 BOJONEGORO	0	0	0	0	0
23 TUBAN	0	0	0	0	0
24 LAMONGAN	0	0	0	0	0
25 GRESIK	0	0	0	0	0
26 BANGKALAN	0	0	0	0	0
27 SAMPANG	0	0	0	0	0
28 PAMEKASAN	0	0	0	0	0
29 SUMENEP	0	0	0	0	0
71 KEDIRI	0	0	0	0	0
72 BLITAR	0	0	0	0	0
73 MALANG	0	0	0	0	0
74 PROBOLINGGO	0	0	0	0	0
75 PASURUAN	0	0	0	0	0
76 MOJOKERTO	0	0	0	0	0
77 MADIUN	0	0	0	0	0
78 SURABAYA	0	0	0	0	0
79 BATU	0	0	0	0	0
JUMLAH	0	0	0	0	0

TABEL 8. PEMOTONGAN KUDA MENURUT KABUPATEN/KOTA DAN TRIWULAN,TAHUN 2015 (Ekor)

Kabupaten/Kota (1)	Triwulan				Jumlah (6)
	I (2)	II (3)	III (4)	IV (5)	
01 PACITAN	0	0	0	0	0
02 PONOROGO	0	0	0	0	0
03 TRENGGALEK	0	0	0	0	0
04 TULUNGAGUNG	0	0	0	0	0
05 BLITAR	0	0	0	0	0
06 KEDIRI	0	0	0	0	0
07 MALANG	0	0	0	0	0
08 LUMAJANG	0	0	0	0	0
09 JEMBER	0	0	0	0	0
10 BANYUWANGI	0	0	0	0	0
11 BONDOWOSO	0	0	0	0	0
12 SITUBONDO	0	0	0	0	0
13 PROBOLINGGO	0	0	0	0	0
14 PASURUAN	0	0	0	0	0
15 SIDOARJO	0	0	0	0	0
16 MOJOKERTO	0	0	0	0	0
17 JOMBANG	0	0	0	0	0
18 NGANJUK	0	0	0	0	0
20 MAGETAN	0	0	0	0	0
21 NGAWI	0	0	0	0	0
22 BOJONEGORO	0	0	0	0	0
23 TUBAN	0	0	0	0	0
24 LAMONGAN	0	0	0	0	0
25 GRESIK	0	0	0	0	0
26 BANGKALAN	0	0	0	0	0
27 SAMPANG	0	0	0	0	0
28 PAMEKASAN	0	0	0	0	0
29 SUMENEP	0	0	0	0	0
71 KEDIRI	0	0	0	0	0
72 BLITAR	0	0	0	0	0
73 MALANG	0	0	0	0	0
74 PROBOLINGGO	0	0	0	0	0
75 PASURUAN	0	0	0	0	0
76 MOJOKERTO	0	0	0	0	0
77 MADIUN	0	0	0	0	0
78 SURABAYA	0	0	0	0	0
79 BATU	0	0	0	0	0
JUMLAH	0	0	0	0	0

TABEL 9. PEMOTONGAN KAMBING MENURUT KABUPATEN/KOTA DAN TRIWULAN,TAHUN 2015 (Ekor)

Kabupaten/Kota (1)	Triwulan				Jumlah (6)
	I (2)	II (3)	III (4)	IV (5)	
01 PACITAN	0	0	0	0	0
02 PONOROGO	210	270	254	247	981
03 TRENGGALEK	2.270	407	3.975	2.455	9.107
04 TULUNGAGUNG	0	0	0	0	0
05 BLITAR	582	190	278	355	1.405
06 KEDIRI	709	568	609	628	2.514
07 MALANG	94	76	671	218	1.059
08 LUMAJANG	0	0	0	0	0
09 JEMBER	424	423	672	384	1.903
10 BANYUWANGI	527	528	616	596	2.267
11 BONDOWOSO	0	0	0	0	0
12 SITUBONDO	0	0	0	0	0
13 PROBOLINGGO	0	0	212	0	212
14 PASURUAN	227	213	215	214	869
15 SIDOARJO	0	0	0	0	0
16 MOJOKERTO	159	144	142	166	611
17 JOMBANG	216	233	217	206	872
18 NGANJUK	72	80	73	79	304
20 MAGETAN	271	474	32	28	805
21 NGAWI	0	0	0	0	0
22 BOJONEGORO	180	182	184	184	730
23 TUBAN	578	420	383	158	1.539
24 LAMONGAN	0	0	0	0	0
25 GRESIK	94	89	93	103	379
26 BANGKALAN	114	53	33	42	242
27 SAMPANG	0	0	0	0	0
28 PAMEKASAN	0	0	0	0	0
29 SUMENEP	0	0	0	0	0
71 KEDIRI	0	0	0	0	0
72 BLITAR	0	0	0	0	0
73 MALANG	4.021	4.124	4.261	4.198	16.604
74 PROBOLINGGO	0	0	0	0	0
75 PASURUAN	0	0	0	0	0
76 MOJOKERTO	0	0	0	0	0
77 MADIUN	537	551	512	514	2.114
78 SURABAYA	2.471	3.390	3.026	2.864	11.751
79 BATU	0	0	0	0	0
JUMLAH	13.756	12.415	16.458	13.639	56.268

TABEL 10. PEMOTONGAN DOMBA MENURUT KABUPATEN/KOTA DAN TRIWULAN,TAHUN 2015 (Ekor)

Kabupaten/Kota (1)	Triwulan				Jumlah (6)
	I (2)	II (3)	III (4)	IV (5)	
01 PACITAN	0	0	0	0	0
02 PONOROGO	0	0	0	0	0
03 TRENGGALEK	0	329	0	0	329
04 TULUNGAGUNG	0	0	0	0	0
05 BLITAR	0	0	0	0	0
06 KEDIRI	0	134	140	139	413
07 MALANG	0	0	0	0	0
08 LUMAJANG	0	0	0	0	0
09 JEMBER	72	114	116	89	391
10 BANYUWANGI	192	199	260	240	891
11 BONDOWOSO	0	0	0	0	0
12 SITUBONDO	304	314	324	293	1.235
13 PROBOLINGGO	183	177	12	221	593
14 PASURUAN	244	236	237	235	952
15 SIDOARJO	0	0	0	0	0
16 MOJOKERTO	78	59	72	94	303
17 JOMBANG	0	0	0	0	0
18 NGANJUK	0	0	0	0	0
20 MAGETAN	0	0	0	0	0
21 NGAWI	0	0	0	0	0
22 BOJONEGORO	0	0	0	0	0
23 TUBAN	476	395	438	196	1.505
24 LAMONGAN	0	0	0	0	0
25 GRESIK	65	64	70	81	280
26 BANGKALAN	0	0	0	0	0
27 SAMPANG	0	0	0	0	0
28 PAMEKASAN	0	0	0	0	0
29 SUMENEP	0	0	0	0	0
71 KEDIRI	0	0	0	0	0
72 BLITAR	0	0	0	0	0
73 MALANG	0	0	0	0	0
74 PROBOLINGGO	0	0	0	0	0
75 PASURUAN	0	0	0	0	0
76 MOJOKERTO	0	0	0	0	0
77 MADIUN	0	0	0	0	0
78 SURABAYA	759	943	1.047	920	3.669
79 BATU	0	0	0	0	0
JUMLAH	2.373	2.964	2.716	2.508	10.561

TABEL 11. PEMOTONGAN BABI MENURUT KABUPATEN/KOTA DAN TRIWULAN,TAHUN 2015 (Ekor)

Kabupaten/Kota	Triwulan				Jumlah
	I	II	III	IV	
(1)	(2)	(3)	(4)	(5)	(6)
01 PACITAN	0	0	0	0	0
02 PONOROGO	0	0	0	0	0
03 TRENGGALEK	0	0	0	0	0
04 TULUNGAGUNG	77	84	92	90	343
05 BLITAR	0	0	0	0	0
06 KEDIRI	85	82	91	119	377
07 MALANG	0	0	0	0	0
08 LUMAJANG	0	0	0	0	0
09 JEMBER	0	0	0	0	0
10 BANYUWANGI	17	24	16	17	74
11 BONDOWOSO	0	0	0	0	0
12 SITUBONDO	0	0	0	0	0
13 PROBOLINGGO	0	0	0	0	0
14 PASURUAN	0	0	0	0	0
15 SIDOARJO	0	0	0	0	0
16 MOJOKERTO	0	0	0	0	0
17 JOMBANG	12	13	11	15	51
18 NGANJUK	0	0	0	0	0
20 MAGETAN	6	6	0	0	12
21 NGAWI	0	0	0	0	0
22 BOJONEGORO	0	0	0	0	0
23 TUBAN	0	0	0	0	0
24 LAMONGAN	0	0	0	0	0
25 GRESIK	0	0	0	0	0
26 BANGKALAN	0	0	0	0	0
27 SAMPANG	0	0	0	0	0
28 PAMEKASAN	0	0	0	0	0
29 SUMENEP	0	0	0	0	0
71 KEDIRI	260	282	278	276	1.096
72 BLITAR	93	76	76	78	323
73 MALANG	1.974	2.006	2.114	2.060	8.154
74 PROBOLINGGO	49	50	52	61	212
75 PASURUAN	0	0	0	0	0
76 MOJOKERTO	0	0	0	0	0
77 MADIUN	137	137	143	141	558
78 SURABAYA	9.131	0	2.707	9.104	20.942
79 BATU	0	0	0	0	0
JUMLAH	11.841	2.760	5.580	11.961	32.142

TABEL 12. PEMOTONGAN SAPI MENURUT KABUPATEN/KOTA DAN TRIWULAN, DAN JENIS TERNAK, TAHUN 2015 (Ekor)

Kabupaten/Kota	Triwulan I		Triwulan II		Triwulan III		Triwulan IV		Jumlah	
	Jantan	Betina	Jantan	Betina	Jantan	Betina	Jantan	Betina	Jantan	Betina
(1)	(2)	(3)	(4)	(5)	(6)	(7)	(8)	(9)	(10)	(11)
01 PACITAN	557	30	573	33	569	11	585	36	2.284	110
02 PONOROGO	686	313	733	337	786	297	877	274	3.082	1.221
03 TRENGGALEK	578	78	365	49	990	315	471	38	2.404	480
04 TULUNGAGUNG	809	362	794	434	707	400	749	381	3.059	1.577
05 BLITAR	597	67	559	85	629	78	534	68	2.319	298
06 KEDIRI	852	213	869	223	837	314	704	298	3.262	1.048
07 MALANG	2.119	340	2.155	395	1.993	623	1.811	743	8.078	2.101
08 LUMAJANG	1.206	582	1.246	1.026	1.502	921	1.060	993	5.014	3.522
09 JEMBER	1.583	52	1.505	32	2.366	49	2.240	39	7.694	172
10 BANYUWANGI	1.034	184	1.081	171	1.393	226	1.054	222	4.562	803
11 BONDOWOSO	617	106	573	228	696	195	736	151	2.622	680
12 SITUBONDO	1.288	167	2.449	367	1.470	191	1.353	172	6.560	897
13 PROBOLINGGO	1.724	293	1.706	332	1.952	304	2.295	301	7.677	1.230
14 PASURUAN	2.141	256	2.153	268	2.041	246	2.089	265	8.424	1.035
15 SIDOARJO	4.735	2.561	5.115	2.542	5.071	2.561	5.732	2.668	20.653	10.332
16 MOJOKERTO	577	324	781	182	588	328	745	388	2.691	1.222
17 JOMBANG	1.862	162	2.119	95	2.311	77	2.006	220	8.298	554
18 NGANJUK	323	68	342	66	336	45	283	57	1.284	236
20 MAGETAN	678	20	329	40	258	0	260	0	1.525	60
21 NGAWI	0	0	0	0	0	0	0	0	0	0
22 BOJONEGORO	1.165	37	1.321	33	1.369	33	1.041	12	4.896	115
23 TUBAN	1.568	66	1.608	72	1.701	50	1.664	63	6.541	251
24 LAMONGAN	266	4	301	8	363	5	327	2	1.257	19
25 GRESIK	1.028	13	1.178	11	1.074	12	1.105	20	4.385	56
26 BANGKALAN	2.748	138	3.096	157	3.082	101	3.294	263	12.220	659
27 SAMPANG	906	101	983	74	1.118	21	979	66	3.986	262
28 PAMEKASAN	712	147	1.241	198	667	168	665	463	3.285	976
29 SUMENEP	1.038	201	1.096	237	1.150	266	1.006	256	4.290	960
71 KEDIRI	903	359	912	370	942	388	963	353	3.720	1.470
72 BLITAR	748	169	833	178	856	201	650	35	3.087	583
73 MALANG	3.460	0	3.773	0	3.900	0	3.275	0	14.408	0
74 PROBOLINGGO	409	39	467	45	549	64	445	55	1.870	203
75 PASURUAN	677	111	762	139	818	110	695	122	2.952	482
76 MOJOKERTO	977	43	831	0	774	0	761	0	3.343	43
77 MADIUN	42	19	71	17	126	22	77	21	316	79
78 SURABAYA	9.788	4.416	10.837	4.655	9.333	4.053	8.085	3.936	38.043	17.060
79 BATU	247	8	290	11	306	11	231	8	1.074	38
JUMLAH	50.648	12.049	55.047	13.110	54.623	12.686	50.847	12.989	211.165	50.834

TABEL 15. PEMOTONGAN KAMBING MENURUT KABUPATEN/KOTA DAN TRIWULAN, DAN JENIS TERNAK, TAHUN 2015 (Ekor)

Kabupaten/Kota	Triwulan I		Triwulan II		Triwulan III		Triwulan IV		Jumlah	
	Jantan	Betina	Jantan	Betina	Jantan	Betina	Jantan	Betina	Jantan	Betina
(1)	(2)	(3)	(4)	(5)	(6)	(7)	(8)	(9)	(10)	(11)
01 PACITAN	0	0	0	0	0	0	0	0	0	0
02 PONOROGO	42	168	87	183	62	192	67	180	258	723
03 TRENGGALEK	1.125	1.145	407	0	3.245	730	1.045	1.410	5.822	3.285
04 TULUNGAGUNG	0	0	0	0	0	0	0	0	0	0
05 BLITAR	545	37	190	0	278	0	355	0	1.368	37
06 KEDIRI	562	147	432	136	466	143	480	148	1.940	574
07 MALANG	59	35	61	15	669	2	157	61	946	113
08 LUMAJANG	0	0	0	0	0	0	0	0	0	0
09 JEMBER	393	31	394	29	650	22	363	21	1.800	103
10 BANYUWANGI	407	120	402	126	486	130	454	142	1.749	518
11 BONDOWOSO	0	0	0	0	0	0	0	0	0	0
12 SITUBONDO	0	0	0	0	0	0	0	0	0	0
13 PROBOLINGGO	0	0	0	0	204	8	0	0	204	8
14 PASURUAN	184	43	177	36	181	34	181	33	723	146
15 SIDOARJO	0	0	0	0	0	0	0	0	0	0
16 MOJOKERTO	99	60	86	58	91	51	102	64	378	233
17 JOMBANG	216	0	220	13	201	16	146	60	783	89
18 NGANJUK	0	72	0	80	0	73	0	79	0	304
20 MAGETAN	271	0	474	0	32	0	28	0	805	0
21 NGAWI	0	0	0	0	0	0	0	0	0	0
22 BOJONEGORO	94	86	120	62	97	87	110	74	421	309
23 TUBAN	291	287	191	229	220	163	99	59	801	738
24 LAMONGAN	0	0	0	0	0	0	0	0	0	0
25 GRESIK	67	27	56	33	80	13	66	37	269	110
26 BANGKALAN	94	20	44	9	25	8	29	13	192	50
27 SAMPANG	0	0	0	0	0	0	0	0	0	0
28 PAMEKASAN	0	0	0	0	0	0	0	0	0	0
29 SUMENEP	0	0	0	0	0	0	0	0	0	0
71 KEDIRI	0	0	0	0	0	0	0	0	0	0
72 BLITAR	0	0	0	0	0	0	0	0	0	0
73 MALANG	395	3.626	450	3.674	750	3.511	585	3.613	2.180	14.424
74 PROBOLINGGO	0	0	0	0	0	0	0	0	0	0
75 PASURUAN	0	0	0	0	0	0	0	0	0	0
76 MOJOKERTO	0	0	0	0	0	0	0	0	0	0
77 MADIUN	41	496	36	515	36	476	18	496	131	1.983
78 SURABAYA	218	2.253	318	3.072	374	2.652	357	2.507	1.267	10.484
79 BATU	0	0	0	0	0	0	0	0	0	0
JUMLAH	5.103	8.653	4.145	8.270	8.147	8.311	4.642	8.997	22.037	34.231

TABEL 16. PEMOTONGAN DOMBA MENURUT KABUPATEN/KOTA DAN TRIWULAN, DAN JENIS TERNAK, TAHUN 2015 (Ekor)

Kabupaten/Kota	Triwulan I		Triwulan II		Triwulan III		Triwulan IV		Jumlah	
	Jantan	Betina	Jantan	Betina	Jantan	Betina	Jantan	Betina	Jantan	Betina
(1)	(2)	(3)	(4)	(5)	(6)	(7)	(8)	(9)	(10)	(11)
01 PACITAN	0	0	0	0	0	0	0	0	0	0
02 PONOROGO	0	0	0	0	0	0	0	0	0	0
03 TRENGGALEK	0	0	329	0	0	0	0	0	329	0
04 TULUNGAGUNG	0	0	0	0	0	0	0	0	0	0
05 BLITAR	0	0	0	0	0	0	0	0	0	0
06 KEDIRI	0	0	44	90	45	95	45	94	134	279
07 MALANG	0	0	0	0	0	0	0	0	0	0
08 LUMAJANG	0	0	0	0	0	0	0	0	0	0
09 JEMBER	55	17	90	24	89	27	65	24	299	92
10 BANYUWANGI	147	45	147	52	209	51	184	56	687	204
11 BONDOWOSO	0	0	0	0	0	0	0	0	0	0
12 SITUBONDO	288	16	294	20	305	19	284	9	1.171	64
13 PROBOLINGGO	157	26	165	12	12	0	170	51	504	89
14 PASURUAN	207	37	199	37	204	33	201	34	811	141
15 SIDOARJO	0	0	0	0	0	0	0	0	0	0
16 MOJOKERTO	52	26	37	22	50	22	61	33	200	103
17 JOMBANG	0	0	0	0	0	0	0	0	0	0
18 NGANJUK	0	0	0	0	0	0	0	0	0	0
20 MAGETAN	0	0	0	0	0	0	0	0	0	0
21 NGAWI	0	0	0	0	0	0	0	0	0	0
22 BOJONEGORO	0	0	0	0	0	0	0	0	0	0
23 TUBAN	270	206	170	225	238	200	130	66	808	697
24 LAMONGAN	0	0	0	0	0	0	0	0	0	0
25 GRESIK	46	19	47	17	56	14	50	31	199	81
26 BANGKALAN	0	0	0	0	0	0	0	0	0	0
27 SAMPANG	0	0	0	0	0	0	0	0	0	0
28 PAMEKASAN	0	0	0	0	0	0	0	0	0	0
29 SUMENEP	0	0	0	0	0	0	0	0	0	0
71 KEDIRI	0	0	0	0	0	0	0	0	0	0
72 BLITAR	0	0	0	0	0	0	0	0	0	0
73 MALANG	0	0	0	0	0	0	0	0	0	0
74 PROBOLINGGO	0	0	0	0	0	0	0	0	0	0
75 PASURUAN	0	0	0	0	0	0	0	0	0	0
76 MOJOKERTO	0	0	0	0	0	0	0	0	0	0
77 MADIUN	0	0	0	0	0	0	0	0	0	0
78 SURABAYA	135	624	204	739	182	865	247	673	768	2.901
79 BATU	0	0	0	0	0	0	0	0	0	0
JUMLAH	1.357	1.016	1.726	1.238	1.390	1.326	1.437	1.071	5.910	4.651

TABEL 17. PEMOTONGAN BABI MENURUT KABUPATEN/KOTA DAN TRIWULAN, DAN JENIS TERNAK, TAHUN 2015 (Ekor)

Kabupaten/Kota	Triwulan I		Triwulan II		Triwulan III		Triwulan IV		Jumlah	
	Jantan	Betina	Jantan	Betina	Jantan	Betina	Jantan	Betina	Jantan	Betina
(1)	(2)	(3)	(4)	(5)	(6)	(7)	(8)	(9)	(10)	(11)
01 PACITAN	0	0	0	0	0	0	0	0	0	0
02 PONOROGO	0	0	0	0	0	0	0	0	0	0
03 TRENGGALEK	0	0	0	0	0	0	0	0	0	0
04 TULUNGAGUNG	47	30	52	32	54	38	56	34	209	134
05 BLITAR	0	0	0	0	0	0	0	0	0	0
06 KEDIRI	72	13	71	11	77	14	91	28	311	66
07 MALANG	0	0	0	0	0	0	0	0	0	0
08 LUMAJANG	0	0	0	0	0	0	0	0	0	0
09 JEMBER	0	0	0	0	0	0	0	0	0	0
10 BANYUWANGI	17	0	24	0	16	0	17	0	74	0
11 BONDOWOSO	0	0	0	0	0	0	0	0	0	0
12 SITUBONDO	0	0	0	0	0	0	0	0	0	0
13 PROBOLINGGO	0	0	0	0	0	0	0	0	0	0
14 PASURUAN	0	0	0	0	0	0	0	0	0	0
15 SIDOARJO	0	0	0	0	0	0	0	0	0	0
16 MOJOKERTO	0	0	0	0	0	0	0	0	0	0
17 JOMBANG	12	0	13	0	11	0	15	0	51	0
18 NGANJUK	0	0	0	0	0	0	0	0	0	0
20 MAGETAN	6	0	6	0	0	0	0	0	12	0
21 NGAWI	0	0	0	0	0	0	0	0	0	0
22 BOJONEGORO	0	0	0	0	0	0	0	0	0	0
23 TUBAN	0	0	0	0	0	0	0	0	0	0
24 LAMONGAN	0	0	0	0	0	0	0	0	0	0
25 GRESIK	0	0	0	0	0	0	0	0	0	0
26 BANGKALAN	0	0	0	0	0	0	0	0	0	0
27 SAMPANG	0	0	0	0	0	0	0	0	0	0
28 PAMEKASAN	0	0	0	0	0	0	0	0	0	0
29 SUMENEP	0	0	0	0	0	0	0	0	0	0
71 KEDIRI	141	119	156	126	153	125	155	121	605	491
72 BLITAR	18	75	22	54	21	55	19	59	80	243
73 MALANG	161	1.813	151	1.855	186	1.928	210	1.850	708	7.446
74 PROBOLINGGO	34	15	33	17	34	18	45	16	146	66
75 PASURUAN	0	0	0	0	0	0	0	0	0	0
76 MOJOKERTO	0	0	0	0	0	0	0	0	0	0
77 MADIUN	20	117	30	107	24	119	16	125	90	468
78 SURABAYA	9.131	0	0	0	2.707	0	9.104	0	20.942	0
79 BATU	0	0	0	0	0	0	0	0	0	0
JUMLAH	9.659	2.182	558	2.202	3.283	2.297	9.728	2.233	23.228	8.914

**TABEL 18. PRODUKSI KARKAS DAN JEROAN DARI PEMOTONGAN SAPI,
MENURUT KABUPATEN/KOTA TAHUN 2015 (Ekor)**

Provinsi	Karkas		Jeroan	
	Produksi (Ton)	Nilai (Juta Rp)	Produksi (Ton)	Nilai (Juta Rp)
(1)	(2)	(3)	(4)	(5)
01 PACITAN	607,25	63.439,30	194,72	8.242,22
02 PONOROGO	896,55	75.790,98	298,51	12.775,44
03 TRENGGALEK	496,23	54.571,66	235,46	16.852,65
04 TULUNGAGUNG	1.250,61	101.014,42	445,55	18.530,73
05 BLITAR	565,66	50.459,43	186,95	9.079,17
06 KEDIRI	708,80	58.896,34	234,10	11.865,30
07 MALANG	2.014,23	185.483,30	734,88	31.135,27
08 LUMAJANG	1.692,45	154.501,66	568,59	37.728,63
09 JEMBER	1.231,21	111.481,30	444,66	23.501,28
10 BANYUWANGI	990,72	89.513,79	383,84	20.112,04
11 BONDOWOSO	845,34	68.062,17	265,62	11.777,90
12 SITUBONDO	1.144,97	93.024,57	384,21	13.594,31
13 PROBOLINGGO	1.627,51	142.134,33	574,83	40.364,00
14 PASURUAN	1.736,68	154.963,77	704,46	32.311,30
15 SIDOARJO	4.316,11	414.990,93	1.208,72	45.430,26
16 MOJOKERTO	655,98	57.620,91	233,91	9.919,41
17 JOMBANG	2.881,18	263.575,81	913,33	47.297,90
18 NGANJUK	334,17	23.188,64	105,70	3.304,16
20 MAGETAN	321,80	28.457,71	99,80	3.991,80
21 NGAWI	0,00	0,00	0,00	0,00
22 BOJONEGORO	1.377,95	116.342,32	485,29	24.245,56
23 TUBAN	1.329,34	114.732,13	473,60	20.783,12
24 LAMONGAN	203,15	18.281,60	56,47	3.693,41
25 GRESIK	1.073,26	91.227,35	371,24	14.478,36
26 BANGKALAN	1.870,46	175.441,28	610,87	46.461,11
27 SAMPANG	741,82	63.339,89	228,42	15.909,36
28 PAMEKASAN	433,06	39.188,76	138,90	6.632,76
29 SUMENEP	525,85	54.850,85	251,55	19.743,73
71 KEDIRI	1.071,52	93.778,15	301,52	11.797,58
72 BLITAR	692,50	60.383,97	248,06	10.867,42
73 MALANG	3.236,40	307.951,05	1.132,18	40.758,48
74 PROBOLINGGO	319,88	22.115,63	91,00	3.640,20
75 PASURUAN	658,57	56.650,13	222,70	5.344,90
76 MOJOKERTO	670,96	61.948,92	282,13	12.695,67
77 MADIUN	118,50	7.924,50	30,87	902,78
78 SURABAYA	10.970,83	960.757,14	3.399,58	154.164,18
79 BATU	196,55	19.082,71	61,70	2.547,58
JUMLAH	49.808,05	4.455.167,37	16.603,92	792.479,97

**TABEL 20. PRODUKSI KARKAS DAN JEROAN DARI PEMOTONGAN KERBAU,
MENURUT KABUPATEN/KOTA TAHUN 2015 (Ekor)**

Provinsi	Karkas		Jeroan	
	Produksi (Ton)	Nilai (Juta Rp)	Produksi (Ton)	Nilai (Juta Rp)
(1)	(2)	(3)	(4)	(5)
01 PACITAN	0,00	0,00	0,00	0,00
02 PONOROGO	0,00	0,00	0,00	0,00
03 TRENGGALEK	0,00	0,00	0,00	0,00
04 TULUNGAGUNG	0,00	0,00	0,00	0,00
05 BLITAR	0,00	0,00	0,00	0,00
06 KEDIRI	0,00	0,00	0,00	0,00
07 MALANG	0,00	0,00	0,00	0,00
08 LUMAJANG	0,00	0,00	0,00	0,00
09 JEMBER	0,00	0,00	0,00	0,00
10 BANYUWANGI	0,00	0,00	0,00	0,00
11 BONDOWOSO	0,00	0,00	0,00	0,00
12 SITUBONDO	0,00	0,00	0,00	0,00
13 PROBOLINGGO	0,00	0,00	0,00	0,00
14 PASURUAN	0,00	0,00	0,00	0,00
15 SIDOARJO	0,00	0,00	0,00	0,00
16 MOJOKERTO	0,00	0,00	0,00	0,00
17 JOMBANG	0,00	0,00	0,00	0,00
18 NGANJUK	0,00	0,00	0,00	0,00
20 MAGETAN	0,00	0,00	0,00	0,00
21 NGAWI	0,00	0,00	0,00	0,00
22 BOJONEGORO	0,00	0,00	0,00	0,00
23 TUBAN	0,00	0,00	0,00	0,00
24 LAMONGAN	0,00	0,00	0,00	0,00
25 GRESIK	0,00	0,00	0,00	0,00
26 BANGKALAN	0,00	0,00	0,00	0,00
27 SAMPANG	0,00	0,00	0,00	0,00
28 PAMEKASAN	0,00	0,00	0,00	0,00
29 SUMENEP	0,00	0,00	0,00	0,00
71 KEDIRI	0,00	0,00	0,00	0,00
72 BLITAR	0,00	0,00	0,00	0,00
73 MALANG	0,00	0,00	0,00	0,00
74 PROBOLINGGO	0,00	0,00	0,00	0,00
75 PASURUAN	0,00	0,00	0,00	0,00
76 MOJOKERTO	0,00	0,00	0,00	0,00
77 MADIUN	0,00	0,00	0,00	0,00
78 SURABAYA	0,00	0,00	0,00	0,00
79 BATU	0,00	0,00	0,00	0,00
JUMLAH	0,00	0,00	0,00	0,00

**TABEL 22. PRODUKSI KARKAS DAN JEROAN DARI PEMOTONGAN KUDA,
MENURUT KABUPATEN/KOTA TAHUN 2015 (Ekor)**

Provinsi	Karkas		Jeroan	
	Produksi (Ton)	Nilai (Juta Rp)	Produksi (Ton)	Nilai (Juta Rp)
(1)	(2)	(3)	(4)	(5)
01 PACITAN	0,00	0,00	0,00	0,00
02 PONOROGO	0,00	0,00	0,00	0,00
03 TRENGGALEK	0,00	0,00	0,00	0,00
04 TULUNGAGUNG	0,00	0,00	0,00	0,00
05 BLITAR	0,00	0,00	0,00	0,00
06 KEDIRI	0,00	0,00	0,00	0,00
07 MALANG	0,00	0,00	0,00	0,00
08 LUMAJANG	0,00	0,00	0,00	0,00
09 JEMBER	0,00	0,00	0,00	0,00
10 BANYUWANGI	0,00	0,00	0,00	0,00
11 BONDOWOSO	0,00	0,00	0,00	0,00
12 SITUBONDO	0,00	0,00	0,00	0,00
13 PROBOLINGGO	0,00	0,00	0,00	0,00
14 PASURUAN	0,00	0,00	0,00	0,00
15 SIDOARJO	0,00	0,00	0,00	0,00
16 MOJOKERTO	0,00	0,00	0,00	0,00
17 JOMBANG	0,00	0,00	0,00	0,00
18 NGANJUK	0,00	0,00	0,00	0,00
20 MAGETAN	0,00	0,00	0,00	0,00
21 NGAWI	0,00	0,00	0,00	0,00
22 BOJONEGORO	0,00	0,00	0,00	0,00
23 TUBAN	0,00	0,00	0,00	0,00
24 LAMONGAN	0,00	0,00	0,00	0,00
25 GRESIK	0,00	0,00	0,00	0,00
26 BANGKALAN	0,00	0,00	0,00	0,00
27 SAMPANG	0,00	0,00	0,00	0,00
28 PAMEKASAN	0,00	0,00	0,00	0,00
29 SUMENEP	0,00	0,00	0,00	0,00
71 KEDIRI	0,00	0,00	0,00	0,00
72 BLITAR	0,00	0,00	0,00	0,00
73 MALANG	0,00	0,00	0,00	0,00
74 PROBOLINGGO	0,00	0,00	0,00	0,00
75 PASURUAN	0,00	0,00	0,00	0,00
76 MOJOKERTO	0,00	0,00	0,00	0,00
77 MADIUN	0,00	0,00	0,00	0,00
78 SURABAYA	0,00	0,00	0,00	0,00
79 BATU	0,00	0,00	0,00	0,00
JUMLAH	0,00	0,00	0,00	0,00

**TABEL 24. PRODUKSI KARKAS DAN JEROAN DARI PEMOTONGAN KAMBING,
MENURUT KABUPATEN/KOTA TAHUN 2015 (Ekor)**

Provinsi	Karkas		Jeroan	
	Produksi (Ton)	Nilai (Juta Rp)	Produksi (Ton)	Nilai (Juta Rp)
(1)	(2)	(3)	(4)	(5)
01 PACITAN	0,00	0,00	0,00	0,00
02 PONOROGO	13,05	1.056,37	5,17	185,05
03 TRENGGALEK	106,94	9.918,93	46,76	1.999,50
04 TULUNGAGUNG	0,00	0,00	0,00	0,00
05 BLITAR	30,69	2.711,85	9,85	365,35
06 KEDIRI	57,68	4.399,06	21,39	793,22
07 MALANG	19,77	1.757,69	5,66	275,63
08 LUMAJANG	0,00	0,00	0,00	0,00
09 JEMBER	31,67	2.765,16	11,48	503,79
10 BANYUWANGI	68,50	5.042,55	24,88	1.172,94
11 BONDOWOSO	0,00	0,00	0,00	0,00
12 SITUBONDO	0,00	0,00	0,00	0,00
13 PROBOLINGGO	8,48	708,08	4,24	262,88
14 PASURUAN	27,59	2.400,65	9,62	477,45
15 SIDOARJO	0,00	0,00	0,00	0,00
16 MOJOKERTO	15,65	1.242,77	5,03	160,96
17 JOMBANG	14,44	1.258,38	4,35	205,52
18 NGANJUK	3,80	256,74	1,06	42,52
20 MAGETAN	13,15	765,50	6,32	246,56
21 NGAWI	0,00	0,00	0,00	0,00
22 BOJONEGORO	14,60	1.278,00	6,57	255,68
23 TUBAN	19,81	1.499,47	6,26	253,15
24 LAMONGAN	0,00	0,00	0,00	0,00
25 GRESIK	6,09	486,96	2,67	106,88
26 BANGKALAN	4,91	373,37	1,74	116,75
27 SAMPANG	0,00	0,00	0,00	0,00
28 PAMEKASAN	0,00	0,00	0,00	0,00
29 SUMENEP	0,00	0,00	0,00	0,00
71 KEDIRI	0,00	0,00	0,00	0,00
72 BLITAR	0,00	0,00	0,00	0,00
73 MALANG	282,27	24.557,32	87,22	2.616,54
74 PROBOLINGGO	0,00	0,00	0,00	0,00
75 PASURUAN	0,00	0,00	0,00	0,00
76 MOJOKERTO	0,00	0,00	0,00	0,00
77 MADIUN	55,45	3.604,32	15,35	483,45
78 SURABAYA	136,67	10.927,38	50,03	2.577,15
79 BATU	0,00	0,00	0,00	0,00
JUMLAH	931,20	77.010,52	325,65	13.100,98

**TABEL 26. PRODUKSI KARKAS DAN JEROAN DARI PEMOTONGAN DOMBA,
MENURUT KABUPATEN/KOTA TAHUN 2015 (Ekor)**

Provinsi	Karkas		Jeroan	
	Produksi (Ton)	Nilai (Juta Rp)	Produksi (Ton)	Nilai (Juta Rp)
(1)	(2)	(3)	(4)	(5)
01 PACITAN	0,00	0,00	0,00	0,00
02 PONOROGO	0,00	0,00	0,00	0,00
03 TRENGGALEK	5,26	473,76	2,63	110,54
04 TULUNGAGUNG	0,00	0,00	0,00	0,00
05 BLITAR	0,00	0,00	0,00	0,00
06 KEDIRI	7,31	581,17	3,03	136,17
07 MALANG	0,00	0,00	0,00	0,00
08 LUMAJANG	0,00	0,00	0,00	0,00
09 JEMBER	6,11	602,95	2,58	183,10
10 BANYUWANGI	22,87	1.806,85	7,53	464,08
11 BONDOWOSO	0,00	0,00	0,00	0,00
12 SITUBONDO	18,05	1.430,88	6,76	218,97
13 PROBOLINGGO	20,02	1.694,71	10,79	664,63
14 PASURUAN	31,42	2.701,76	11,94	582,84
15 SIDOARJO	0,00	0,00	0,00	0,00
16 MOJOKERTO	6,98	541,31	2,67	85,38
17 JOMBANG	0,00	0,00	0,00	0,00
18 NGANJUK	0,00	0,00	0,00	0,00
20 MAGETAN	0,00	0,00	0,00	0,00
21 NGAWI	0,00	0,00	0,00	0,00
22 BOJONEGORO	0,00	0,00	0,00	0,00
23 TUBAN	16,74	1.244,63	5,90	236,79
24 LAMONGAN	0,00	0,00	0,00	0,00
25 GRESIK	4,24	339,52	1,78	71,08
26 BANGKALAN	0,00	0,00	0,00	0,00
27 SAMPANG	0,00	0,00	0,00	0,00
28 PAMEKASAN	0,00	0,00	0,00	0,00
29 SUMENEP	0,00	0,00	0,00	0,00
71 KEDIRI	0,00	0,00	0,00	0,00
72 BLITAR	0,00	0,00	0,00	0,00
73 MALANG	0,00	0,00	0,00	0,00
74 PROBOLINGGO	0,00	0,00	0,00	0,00
75 PASURUAN	0,00	0,00	0,00	0,00
76 MOJOKERTO	0,00	0,00	0,00	0,00
77 MADIUN	0,00	0,00	0,00	0,00
78 SURABAYA	43,40	3.472,26	15,72	812,33
79 BATU	0,00	0,00	0,00	0,00
JUMLAH	182,40	14.889,81	71,33	3.565,90

**TABEL 28. PRODUKSI KARKAS DAN JEROAN DARI PEMOTONGAN BABI,
MENURUT KABUPATEN/KOTA TAHUN 2015 (Ekor)**

Provinsi	Karkas		Jeroan	
	Produksi (Ton)	Nilai (Juta Rp)	Produksi (Ton)	Nilai (Juta Rp)
(1)	(2)	(3)	(4)	(5)
01 PACITAN	0,00	0,00	0,00	0,00
02 PONOROGO	0,00	0,00	0,00	0,00
03 TRENGGALEK	0,00	0,00	0,00	0,00
04 TULUNGAGUNG	14,26	1.057,31	2,67	46,98
05 BLITAR	0,00	0,00	0,00	0,00
06 KEDIRI	18,77	1.259,36	4,03	144,69
07 MALANG	0,00	0,00	0,00	0,00
08 LUMAJANG	0,00	0,00	0,00	0,00
09 JEMBER	0,00	0,00	0,00	0,00
10 BANYUWANGI	4,92	162,90	0,89	13,28
11 BONDOWOSO	0,00	0,00	0,00	0,00
12 SITUBONDO	0,00	0,00	0,00	0,00
13 PROBOLINGGO	0,00	0,00	0,00	0,00
14 PASURUAN	0,00	0,00	0,00	0,00
15 SIDOARJO	0,00	0,00	0,00	0,00
16 MOJOKERTO	0,00	0,00	0,00	0,00
17 JOMBANG	3,59	297,42	1,35	65,70
18 NGANJUK	0,00	0,00	0,00	0,00
20 MAGETAN	0,72	43,20	0,12	4,80
21 NGAWI	0,00	0,00	0,00	0,00
22 BOJONEGORO	0,00	0,00	0,00	0,00
23 TUBAN	0,00	0,00	0,00	0,00
24 LAMONGAN	0,00	0,00	0,00	0,00
25 GRESIK	0,00	0,00	0,00	0,00
26 BANGKALAN	0,00	0,00	0,00	0,00
27 SAMPANG	0,00	0,00	0,00	0,00
28 PAMEKASAN	0,00	0,00	0,00	0,00
29 SUMENEP	0,00	0,00	0,00	0,00
71 KEDIRI	82,14	7.659,24	17,54	545,97
72 BLITAR	42,53	2.484,10	5,86	200,15
73 MALANG	629,81	29.862,76	128,81	1.330,41
74 PROBOLINGGO	8,07	484,20	3,02	51,27
75 PASURUAN	0,00	0,00	0,00	0,00
76 MOJOKERTO	0,00	0,00	0,00	0,00
77 MADIUN	33,48	2.219,10	6,26	197,82
78 SURABAYA	1.228,27	88.170,06	327,53	8.188,25
79 BATU	0,00	0,00	0,00	0,00
JUMLAH	2.066,55	133.699,65	498,09	10.789,33

**TABEL 19. PRODUKSI KULIT BASAH DAN LAINNYA DARI PEMOTONGAN SAPI,
MENURUT KABUPATEN/KOTA TAHUN 2015 (Ekor)**

Provinsi	Kulit Basah		Lainnya	
	Produksi (Ton)	Nilai (Juta Rp)	Produksi (Ton)	Nilai (Juta Rp)
(1)	(2)	(3)	(4)	(5)
01 PACITAN	66,97	1.149,43	103,44	4.115,14
02 PONOROGO	128,05	2.542,56	158,69	4.958,24
03 TRENGGALEK	119,91	3.018,96	66,66	1.443,70
04 TULUNGAGUNG	162,32	3.129,25	139,22	3.762,14
05 BLITAR	75,73	1.241,04	98,33	1.660,50
06 KEDIRI	125,49	3.131,06	118,35	4.111,22
07 MALANG	271,34	5.463,38	296,03	8.850,46
08 LUMAJANG	212,24	4.508,53	345,95	14.601,45
09 JEMBER	194,16	4.369,34	169,04	5.975,82
10 BANYUWANGI	160,25	2.427,02	97,47	2.884,36
11 BONDOWOSO	95,85	1.699,65	115,22	2.900,14
12 SITUBONDO	190,46	3.459,97	95,60	2.990,75
13 PROBOLINGGO	257,39	5.454,29	134,72	3.708,08
14 PASURUAN	258,15	6.110,00	232,60	6.775,81
15 SIDOARJO	636,62	16.007,99	373,54	13.744,19
16 MOJOKERTO	108,17	2.030,39	90,92	2.503,55
17 JOMBANG	577,20	10.604,82	411,39	25.311,51
18 NGANJUK	46,18	675,14	46,02	737,22
20 MAGETAN	61,50	1.244,14	58,05	1.110,44
21 NGAWI	0,00	0,00	0,00	0,00
22 BOJONEGORO	200,97	3.703,41	87,28	1.697,75
23 TUBAN	203,21	4.227,89	198,52	5.976,12
24 LAMONGAN	31,27	737,93	30,79	1.412,42
25 GRESIK	187,59	3.224,99	193,15	4.179,60
26 BANGKALAN	290,42	5.059,50	241,01	6.775,72
27 SAMPANG	108,26	2.007,96	108,96	2.751,37
28 PAMEKASAN	67,56	1.017,42	57,26	1.556,60
29 SUMENEP	95,87	2.496,41	84,80	3.612,43
71 KEDIRI	174,04	5.011,35	96,00	2.310,44
72 BLITAR	93,09	1.898,96	62,09	1.439,87
73 MALANG	636,74	11.411,80	173,04	3.460,90
74 PROBOLINGGO	43,95	717,19	59,26	296,29
75 PASURUAN	78,08	1.303,84	36,87	737,46
76 MOJOKERTO	99,53	2.619,70	64,20	2.447,80
77 MADIUN	13,56	273,48	13,94	209,15
78 SURABAYA	2.002,96	40.817,53	1.663,56	96.439,92
79 BATU	32,29	548,51	23,53	389,59
JUMLAH	8.107,38	165.344,83	6.345,51	247.838,17

**TABEL 21. PRODUKSI KULIT BASAH DAN LAINNYA DARI PEMOTONGAN KERBAU,
MENURUT KABUPATEN/KOTA TAHUN 2015 (Ekor)**

Provinsi	Kulit Basah		Lainnya	
	Produksi (Ton)	Nilai (Juta Rp)	Produksi (Ton)	Nilai (Juta Rp)
(1)	(2)	(3)	(4)	(5)
01 PACITAN	0,00	0,00	0,00	0,00
02 PONOROGO	0,00	0,00	0,00	0,00
03 TRENGGALEK	0,00	0,00	0,00	0,00
04 TULUNGAGUNG	0,00	0,00	0,00	0,00
05 BLITAR	0,00	0,00	0,00	0,00
06 KEDIRI	0,00	0,00	0,00	0,00
07 MALANG	0,00	0,00	0,00	0,00
08 LUMAJANG	0,00	0,00	0,00	0,00
09 JEMBER	0,00	0,00	0,00	0,00
10 BANYUWANGI	0,00	0,00	0,00	0,00
11 BONDOWOSO	0,00	0,00	0,00	0,00
12 SITUBONDO	0,00	0,00	0,00	0,00
13 PROBOLINGGO	0,00	0,00	0,00	0,00
14 PASURUAN	0,00	0,00	0,00	0,00
15 SIDOARJO	0,00	0,00	0,00	0,00
16 MOJOKERTO	0,00	0,00	0,00	0,00
17 JOMBANG	0,00	0,00	0,00	0,00
18 NGANJUK	0,00	0,00	0,00	0,00
20 MAGETAN	0,00	0,00	0,00	0,00
21 NGAWI	0,00	0,00	0,00	0,00
22 BOJONEGORO	0,00	0,00	0,00	0,00
23 TUBAN	0,00	0,00	0,00	0,00
24 LAMONGAN	0,00	0,00	0,00	0,00
25 GRESIK	0,00	0,00	0,00	0,00
26 BANGKALAN	0,00	0,00	0,00	0,00
27 SAMPANG	0,00	0,00	0,00	0,00
28 PAMEKASAN	0,00	0,00	0,00	0,00
29 SUMENEP	0,00	0,00	0,00	0,00
71 KEDIRI	0,00	0,00	0,00	0,00
72 BLITAR	0,00	0,00	0,00	0,00
73 MALANG	0,00	0,00	0,00	0,00
74 PROBOLINGGO	0,00	0,00	0,00	0,00
75 PASURUAN	0,00	0,00	0,00	0,00
76 MOJOKERTO	0,00	0,00	0,00	0,00
77 MADIUN	0,00	0,00	0,00	0,00
78 SURABAYA	0,00	0,00	0,00	0,00
79 BATU	0,00	0,00	0,00	0,00
JUMLAH	0,00	0,00	0,00	0,00

**TABEL 23. PRODUKSI KULIT BASAH DAN LAINNYA DARI PEMOTONGAN KUDA,
MENURUT KABUPATEN/KOTA TAHUN 2015 (Ekor)**

Provinsi	Kulit Basah		Lainnya	
	Produksi (Ton)	Nilai (Juta Rp)	Produksi (Ton)	Nilai (Juta Rp)
(1)	(2)	(3)	(4)	(5)
01 PACITAN	0,00	0,00	0,00	0,00
02 PONOROGO	0,00	0,00	0,00	0,00
03 TRENGGALEK	0,00	0,00	0,00	0,00
04 TULUNGAGUNG	0,00	0,00	0,00	0,00
05 BLITAR	0,00	0,00	0,00	0,00
06 KEDIRI	0,00	0,00	0,00	0,00
07 MALANG	0,00	0,00	0,00	0,00
08 LUMAJANG	0,00	0,00	0,00	0,00
09 JEMBER	0,00	0,00	0,00	0,00
10 BANYUWANGI	0,00	0,00	0,00	0,00
11 BONDOWOSO	0,00	0,00	0,00	0,00
12 SITUBONDO	0,00	0,00	0,00	0,00
13 PROBOLINGGO	0,00	0,00	0,00	0,00
14 PASURUAN	0,00	0,00	0,00	0,00
15 SIDOARJO	0,00	0,00	0,00	0,00
16 MOJOKERTO	0,00	0,00	0,00	0,00
17 JOMBANG	0,00	0,00	0,00	0,00
18 NGANJUK	0,00	0,00	0,00	0,00
20 MAGETAN	0,00	0,00	0,00	0,00
21 NGAWI	0,00	0,00	0,00	0,00
22 BOJONEGORO	0,00	0,00	0,00	0,00
23 TUBAN	0,00	0,00	0,00	0,00
24 LAMONGAN	0,00	0,00	0,00	0,00
25 GRESIK	0,00	0,00	0,00	0,00
26 BANGKALAN	0,00	0,00	0,00	0,00
27 SAMPANG	0,00	0,00	0,00	0,00
28 PAMEKASAN	0,00	0,00	0,00	0,00
29 SUMENEP	0,00	0,00	0,00	0,00
71 KEDIRI	0,00	0,00	0,00	0,00
72 BLITAR	0,00	0,00	0,00	0,00
73 MALANG	0,00	0,00	0,00	0,00
74 PROBOLINGGO	0,00	0,00	0,00	0,00
75 PASURUAN	0,00	0,00	0,00	0,00
76 MOJOKERTO	0,00	0,00	0,00	0,00
77 MADIUN	0,00	0,00	0,00	0,00
78 SURABAYA	0,00	0,00	0,00	0,00
79 BATU	0,00	0,00	0,00	0,00
JUMLAH	0,00	0,00	0,00	0,00

**TABEL 25. PRODUKSI KULIT BASAH DAN LAINNYA DARI PEMOTONGAN KAMBING,
MENURUT KABUPATEN/KOTA TAHUN 2015 (Ekor)**

Provinsi	Kulit Basah		Lainnya	
	Produksi (Ton)	Nilai (Juta Rp)	Produksi (Ton)	Nilai (Juta Rp)
(1)	(2)	(3)	(4)	(5)
01 PACITAN	0,00	0,00	0,00	0,00
02 PONOROGO	3,22	53,07	3,20	63,94
03 TRENGGALEK	27,73	411,04	23,35	304,33
04 TULUNGAGUNG	0,00	0,00	0,00	0,00
05 BLITAR	7,03	130,87	5,36	75,69
06 KEDIRI	12,64	212,51	8,54	195,54
07 MALANG	3,48	83,26	2,65	39,50
08 LUMAJANG	0,00	0,00	0,00	0,00
09 JEMBER	8,65	222,22	6,97	180,79
10 BANYUWANGI	11,44	194,07	10,48	218,70
11 BONDOWOSO	0,00	0,00	0,00	0,00
12 SITUBONDO	0,00	0,00	0,00	0,00
13 PROBOLINGGO	1,27	15,90	0,85	24,17
14 PASURUAN	8,85	174,47	3,25	43,56
15 SIDOARJO	0,00	0,00	0,00	0,00
16 MOJOKERTO	2,28	27,36	2,19	35,02
17 JOMBANG	2,99	53,60	1,59	76,74
18 NGANJUK	0,61	13,96	0,53	14,71
20 MAGETAN	2,42	47,88	2,48	32,88
21 NGAWI	0,00	0,00	0,00	0,00
22 BOJONEGORO	1,46	18,22	1,64	23,60
23 TUBAN	3,22	86,83	3,42	92,95
24 LAMONGAN	0,00	0,00	0,00	0,00
25 GRESIK	1,52	26,90	1,14	17,86
26 BANGKALAN	1,12	9,74	1,06	18,50
27 SAMPANG	0,00	0,00	0,00	0,00
28 PAMEKASAN	0,00	0,00	0,00	0,00
29 SUMENEP	0,00	0,00	0,00	0,00
71 KEDIRI	0,00	0,00	0,00	0,00
72 BLITAR	0,00	0,00	0,00	0,00
73 MALANG	49,81	1.554,51	58,03	905,53
74 PROBOLINGGO	0,00	0,00	0,00	0,00
75 PASURUAN	0,00	0,00	0,00	0,00
76 MOJOKERTO	0,00	0,00	0,00	0,00
77 MADIUN	9,53	182,96	8,46	117,06
78 SURABAYA	35,25	1.235,85	32,23	1.611,35
79 BATU	0,00	0,00	0,00	0,00
JUMLAH	194,51	4.755,20	177,37	4.092,42

**TABEL 27. PRODUKSI KULIT BASAH DAN LAINNYA DARI PEMOTONGAN DOMBA,
MENURUT KABUPATEN/KOTA TAHUN 2015 (Ekor)**

Provinsi	Kulit Basah		Lainnya	
	Produksi (Ton)	Nilai (Juta Rp)	Produksi (Ton)	Nilai (Juta Rp)
(1)	(2)	(3)	(4)	(5)
01 PACITAN	0,00	0,00	0,00	0,00
02 PONOROGO	0,00	0,00	0,00	0,00
03 TRENGGALEK	1,32	12,50	0,99	9,87
04 TULUNGAGUNG	0,00	0,00	0,00	0,00
05 BLITAR	0,00	0,00	0,00	0,00
06 KEDIRI	1,65	19,98	1,10	25,42
07 MALANG	0,00	0,00	0,00	0,00
08 LUMAJANG	0,00	0,00	0,00	0,00
09 JEMBER	1,64	24,25	1,16	14,17
10 BANYUWANGI	3,61	57,88	3,89	88,78
11 BONDOWOSO	0,00	0,00	0,00	0,00
12 SITUBONDO	4,90	81,47	2,15	52,09
13 PROBOLINGGO	3,03	39,70	1,89	54,51
14 PASURUAN	11,86	186,33	5,71	74,45
15 SIDOARJO	0,00	0,00	0,00	0,00
16 MOJOKERTO	1,51	18,18	1,27	20,40
17 JOMBANG	0,00	0,00	0,00	0,00
18 NGANJUK	0,00	0,00	0,00	0,00
20 MAGETAN	0,00	0,00	0,00	0,00
21 NGAWI	0,00	0,00	0,00	0,00
22 BOJONEGORO	0,00	0,00	0,00	0,00
23 TUBAN	3,30	81,30	2,99	77,46
24 LAMONGAN	0,00	0,00	0,00	0,00
25 GRESIK	1,12	29,95	0,84	12,30
26 BANGKALAN	0,00	0,00	0,00	0,00
27 SAMPANG	0,00	0,00	0,00	0,00
28 PAMEKASAN	0,00	0,00	0,00	0,00
29 SUMENEP	0,00	0,00	0,00	0,00
71 KEDIRI	0,00	0,00	0,00	0,00
72 BLITAR	0,00	0,00	0,00	0,00
73 MALANG	0,00	0,00	0,00	0,00
74 PROBOLINGGO	0,00	0,00	0,00	0,00
75 PASURUAN	0,00	0,00	0,00	0,00
76 MOJOKERTO	0,00	0,00	0,00	0,00
77 MADIUN	0,00	0,00	0,00	0,00
78 SURABAYA	11,01	383,18	9,20	460,05
79 BATU	0,00	0,00	0,00	0,00
JUMLAH	44,94	934,74	31,20	889,50

**TABEL 29. PRODUKSI KULIT BASAH DAN LAINNYA DARI PEMOTONGAN BABI
MENURUT KABUPATEN/KOTA TAHUN 2015 (Ekor)**

Provinsi	Kulit Basah		Lainnya	
	Produksi (Ton)	Nilai (Juta Rp)	Produksi (Ton)	Nilai (Juta Rp)
(1)	(2)	(3)	(4)	(5)
01 PACITAN	0,00	0,00	0,00	0,00
02 PONOROGO	0,00	0,00	0,00	0,00
03 TRENGGALEK	0,00	0,00	0,00	0,00
04 TULUNGAGUNG	0,00	0,00	2,01	31,33
05 BLITAR	0,00	0,00	0,00	0,00
06 KEDIRI	0,00	0,00	4,61	155,36
07 MALANG	0,00	0,00	0,00	0,00
08 LUMAJANG	0,00	0,00	0,00	0,00
09 JEMBER	0,00	0,00	0,00	0,00
10 BANYUWANGI	0,00	0,00	0,16	1,60
11 BONDOWOSO	0,00	0,00	0,00	0,00
12 SITUBONDO	0,00	0,00	0,00	0,00
13 PROBOLINGGO	0,00	0,00	0,00	0,00
14 PASURUAN	0,00	0,00	0,00	0,00
15 SIDOARJO	0,00	0,00	0,00	0,00
16 MOJOKERTO	0,00	0,00	0,00	0,00
17 JOMBANG	0,00	0,00	0,77	38,55
18 NGANJUK	0,00	0,00	0,00	0,00
20 MAGETAN	0,00	0,00	0,06	0,90
21 NGAWI	0,00	0,00	0,00	0,00
22 BOJONEGORO	0,00	0,00	0,00	0,00
23 TUBAN	0,00	0,00	0,00	0,00
24 LAMONGAN	0,00	0,00	0,00	0,00
25 GRESIK	0,00	0,00	0,00	0,00
26 BANGKALAN	0,00	0,00	0,00	0,00
27 SAMPANG	0,00	0,00	0,00	0,00
28 PAMEKASAN	0,00	0,00	0,00	0,00
29 SUMENEP	0,00	0,00	0,00	0,00
71 KEDIRI	0,00	0,00	12,88	405,51
72 BLITAR	0,00	0,00	2,75	61,32
73 MALANG	0,00	0,00	38,59	665,29
74 PROBOLINGGO	0,00	0,00	1,78	8,88
75 PASURUAN	0,00	0,00	0,00	0,00
76 MOJOKERTO	0,00	0,00	0,00	0,00
77 MADIUN	0,00	0,00	7,52	104,64
78 SURABAYA	0,00	0,00	135,79	4.073,79
79 BATU	0,00	0,00	0,00	0,00
JUMLAH	0,00	0,00	206,92	5.547,16

**TABEL 30. ALASAN PEMOTONGAN SAPI MENURUT KABUPATEN/KOTA
TAHUN 2015 (Ekor)**

Provinsi	Tidak Produktif	Positif Brucellosis	Lainnya	Jumlah
(1)	(2)	(3)	(4)	(5)
01 PACITAN	93	0	17	110
02 PONOROGO	1.140	0	81	1.221
03 TRENGGALEK	411	3	66	480
04 TULUNGAGUNG	987	0	590	1.577
05 BLITAR	283	0	15	298
06 KEDIRI	655	0	393	1.048
07 MALANG	2.053	5	43	2.101
08 LUMAJANG	3.196	0	326	3.522
09 JEMBER	155	0	17	172
10 BANYUWANGI	778	0	25	803
11 BONDOWOSO	245	37	398	680
12 SITUBONDO	871	0	26	897
13 PROBOLINGGO	1.221	7	2	1.230
14 PASURUAN	814	2	219	1.035
15 SIDOARJO	10.332	0	0	10.332
16 MOJOKERTO	1.142	0	80	1.222
17 JOMBANG	535	0	19	554
18 NGANJUK	189	30	17	236
20 MAGETAN	44	0	16	60
21 NGAWI	0	0	0	0
22 BOJONEGORO	100	0	15	115
23 TUBAN	223	0	28	251
24 LAMONGAN	19	0	0	19
25 GRESIK	56	0	0	56
26 BANGKALAN	656	3	0	659
27 SAMPANG	104	0	158	262
28 PAMEKASAN	961	0	15	976
29 SUMENEP	945	0	15	960
71 KEDIRI	1.470	0	0	1.470
72 BLITAR	405	0	178	583
73 MALANG	0	0	0	0
74 PROBOLINGGO	203	0	0	203
75 PASURUAN	482	0	0	482
76 MOJOKERTO	43	0	0	43
77 MADIUN	79	0	0	79
78 SURABAYA	4.104	0	12.956	17.060
79 BATU	0	0	38	38
JUMLAH	34.994	87	15.753	50.834

**TABEL 31. ALASAN PEMOTONGAN KERBAU MENURUT KABUPATEN/KOTA
TAHUN 2015 (Ekor)**

Provinsi	Tidak Produktif	Positif Brucellosis	Lainnya	Jumlah
(1)	(2)	(3)	(4)	(5)
01 PACITAN	0	0	0	0
02 PONOROGO	0	0	0	0
03 TRENGGALEK	0	0	0	0
04 TULUNGAGUNG	0	0	0	0
05 BLITAR	0	0	0	0
06 KEDIRI	0	0	0	0
07 MALANG	0	0	0	0
08 LUMAJANG	0	0	0	0
09 JEMBER	0	0	0	0
10 BANYUWANGI	0	0	0	0
11 BONDOWOSO	0	0	0	0
12 SITUBONDO	0	0	0	0
13 PROBOLINGGO	0	0	0	0
14 PASURUAN	0	0	0	0
15 SIDOARJO	0	0	0	0
16 MOJOKERTO	0	0	0	0
17 JOMBANG	0	0	0	0
18 NGANJUK	0	0	0	0
20 MAGETAN	0	0	0	0
21 NGAWI	0	0	0	0
22 BOJONEGORO	0	0	0	0
23 TUBAN	0	0	0	0
24 LAMONGAN	0	0	0	0
25 GRESIK	0	0	0	0
26 BANGKALAN	0	0	0	0
27 SAMPANG	0	0	0	0
28 PAMEKASAN	0	0	0	0
29 SUMENEP	0	0	0	0
71 KEDIRI	0	0	0	0
72 BLITAR	0	0	0	0
73 MALANG	0	0	0	0
74 PROBOLINGGO	0	0	0	0
75 PASURUAN	0	0	0	0
76 MOJOKERTO	0	0	0	0
77 MADIUN	0	0	0	0
78 SURABAYA	0	0	0	0
79 BATU	0	0	0	0
JUMLAH	0	0	0	0

DATA MENCERDASKAN BANGSA



BPS Provinsi Jawa Timur

Jl. Raya Kendangsari Industri No. 43 -44 Surabaya
Telp : (031) 8439343 Fax : (031) 8494007
E-mail : bps3500@bps.go.id
Homepage : <http://www.jatim.bps.go.id>