

Sekilas Tentang ST2013

Sensus Pertanian 2013 (ST2013) merupakan sensus pertanian keenam yang diselenggarakan Badan Pusat Statistik (BPS) setiap 10 (sepuluh) tahun sekali sejak 1963. Pelaksanaan ST2013 merupakan amanat Undang-Undang Nomor 16 Tahun 1997 Tentang Statistik dan mengacu pada sejumlah rekomendasi dari FAO yang menetapkan "The World Programme for the 2010 Around Agricultural Censuses Covering Periode 2006-2015".

Kegiatan ST2013 dilakukan secara bertahap mulai dari Pemutakhiran Direktori Perusahaan Pertanian pada tahun 2012, Pencacahan Lengkap Usaha Pertanian pada Bulan Mei 2013, Survei Pendapatan Rumah Tangga Usaha Pertanian (SPP) pada bulan November 2013, serta Survei Rumah Tangga Usaha Subsektor Pertanian pada bulan Mei-Juli 2014. Unit usaha yang dicakup meliputi usaha rumah tangga pertanian, perusahaan pertanian berbadan hukum, dan usaha pertanian lainnya. Diseminasi hasil ST2013 dilakukan secara bertahap dimulai dengan diseminasi angka sementara, angka tetap populasi menurut subsektor dan komoditas strategis. Dalam Leaflet ST2013 ini, data yang disajikan hanya usaha rumah tangga pertanian.

Metodologi ST2013

Pencacahan ST2013 dilakukan untuk seluruh sub sektor di seluruh wilayah Indonesia. Wilayah konsentrasi pertanian dicacah dengan metode *door to door* dan wilayah nonkonsentrasi dicacah dengan metode *snowball*/getok tular.

Konsep Rumah Tangga Usaha Pertanian

Rumah tangga usaha pertanian adalah rumah tangga yang salah satu atau lebih anggota rumah tangganya mengelola usaha pertanian dengan tujuan sebagian atau seluruh hasilnya untuk dijual, baik usaha pertanian milik sendiri, secara bagi hasil, atau milik orang lain dengan menerima upah, dalam hal ini termasuk jasa pertanian. Khusus subsektor tanaman pangan, rumah tangga yang mengelola tanaman pangan dengan tujuan seluruh hasilnya digunakan untuk konsumsi sendiri (tidak dijual) juga tergolong sebagai rumah tangga usaha pertanian.

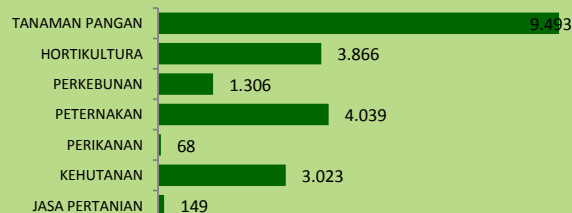


Sejarah Sensus Pertanian Indonesia

Potret Rumah Tangga Usaha Pertanian Kecamatan Randudongkal



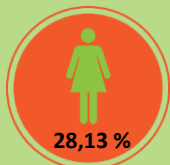
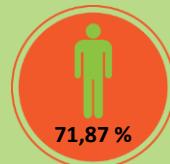
1 Rumah Tangga Usaha Pertanian Menurut Subsektor

Jumlah rumah tangga usaha pertanian hasil ST2013, sebanyak 10.740 rumah tangga. Subsektor tanaman pangan mendominasi rumah tangga usaha pertanian (9.493 rumah tangga).



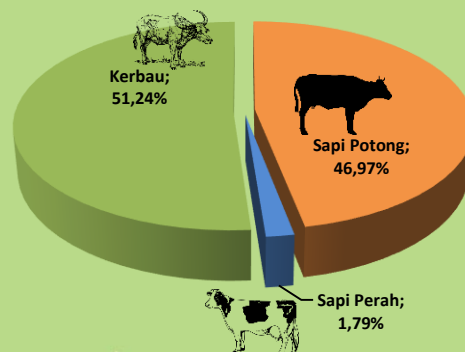
2 Jumlah Petani di Kec. Randudongkal Menurut Jenis Kelamin

Hasil ST2013 menunjukkan bahwa dari sebanyak 13.182 orang petani, didominasi oleh petani laki-laki sebanyak 9.474 orang (71,87 persen). Sedangkan jumlah petani perempuan hanya sebanyak 3.708 orang (28,13 persen).



3 Jumlah Sapi dan Kerbau

Jumlah sapi dan kerbau pada 1 Mei 2013 tercatat sebanyak 726 ekor, terdiri dari 341 ekor sapi potong 13 ekor sapi perah dan 372 ekor kerbau.



Kita Manfaatkan Hasil Sensus Pertanian 2013 untuk Meningkatkan Kesejahteraan Petani

Informasi lebih lanjut hubungi:

Seksi IPDS Badan Pusat Statistik
Kabupaten Pemalang
Jl. Tentara Pelajar No. 16 Pemalang
Telp. (0284) 321169

Website
<http://st2013.bps.go.id>

**BADAN PUSAT STATISTIK
KABUPATEN PEMALANG**
Jl. Tentara Pelajar No. 16 Pemalang
Telp. : (0284) 321169
Fax. : (0284) 321169
Homepage : <http://pemalangkab.bps.go.id>
E-mail : bps3327@bps.go.id



RINGKASAN HASIL SENSUS PERTANIAN 2013



BADAN PUSAT STATISTIK
KABUPATEN PEMALANG

Ringkasan Hasil ST2013

Jumlah Rumah Tangga Usaha Pertanian Menurut Subsektor/Komoditas Strategis

Wilayah	Jumlah Rumah Tangga Usaha Pertanian	Rumah Tangga Pertanian Subsektor ST2013								Rumah Tangga Pertanian Komoditas Strategis ST2013																
		Tanaman Pangan	Hortikultura	Perkebunan	Pernakan	Perikanan		Kehutanan	Tanaman Pangan			Hortikultura			Perkebunan			Pernakan			Perikanan **)			Kehutanan		
						Budidaya Ikan	Penangkapan Ikan		Padi	Jagung	Ubi Kayu	Mangga	Pisang	Jeruk	Kelapa	Cengkeh	Kopi	Ayam Lokal	Kambing	Itik	Lele	Mujair	Nila	Mahoni	Sengon	Bambu
(1)	(2)	(3)	(4)	(5)	(6)	(7)	(8)	(9)	(10)	(11)	(12)	(13)	(14)	(15)	(16)	(17)	(18)	(19)	(20)	(21)	(22)	(23)	(24)	(25)	(26)	(27)
KECEPIT	208	184	48	50	58	1	0	65	179	38	1	7	21	1	21	34	3	31	22	1	0	1	0	3	34	25
GEMBYANG	506	245	197	94	281	1	0	187	234	133	8	129	102	29	84	30	2	234	39	30	0	1	0	30	100	106
MEJAGONG	271	227	87	26	87	4	0	82	224	4	5	36	53	1	22	6	0	65	20	8	2	1	0	10	0	67
PENUSUPAN	195	185	42	12	36	4	0	31	185	14	1	26	15	1	11	3	0	26	3	5	1	0	0	0	14	14
BANJARANYAR	228	222	8	1	30	2	0	9	222	0	0	7	0	0	1	0	0	19	2	0	0	0	0	0	3	3
RANDUDONGKAL	238	226	4	1	22	0	0	24	221	5	3	1	2	0	0	1	0	3	9	2	0	0	0	4	9	0
KARANGMONCOL	737	581	187	20	261	14	1	70	578	10	6	140	52	3	19	3	0	189	34	24	8	2	1	8	12	11
SEMINGKIR	972	921	110	14	176	6	9	70	921	1	3	69	62	4	12	4	0	153	17	7	3	3	0	16	46	5
SEMAYA	334	267	118	42	91	1	0	84	257	17	12	76	96	1	42	1	0	68	20	5	1	0	0	6	77	13
TANAHBAYA	669	602	15	2	102	0	0	309	602	0	0	9	8	0	1	1	0	69	23	12	0	0	0	196	169	201
LODAYA	256	170	138	11	175	1	0	37	163	5	0	69	73	4	4	5	0	138	19	14	1	0	0	3	12	20
REMBUL	338	325	186	38	144	0	0	24	319	149	2	97	74	1	38	0	0	58	74	3	0	0	0	17	13	7
KREYO	1.051	884	760	405	647	9	0	487	648	480	141	551	527	26	387	61	37	502	204	26	4	0	0	294	243	221
KALIMAS	832	769	258	98	322	8	0	173	769	3	1	203	159	19	94	0	11	303	20	84	6	0	0	118	102	127
MANGLI	775	704	271	78	317	4	0	335	700	44	6	249	41	4	32	2	45	297	16	31	3	0	1	180	170	133
KALITORONG	753	675	89	37	207	2	0	453	675	9	0	51	31	1	23	1	9	189	11	28	1	0	1	344	132	92
KEJENE	2.042	2.022	1.111	371	824	1	0	471	1.578	1.342	202	643	806	55	367	5	3	667	187	72	1	0	0	306	237	208
GONGSENG	335	284	237	6	259	0	0	112	214	270	0	191	110	1	4	0	0	217	97	13	0	0	0	69	5	41
KEC.RANDUDONGKAL	10.740	9.493	3.866	1.306	4.039	58	10	3.023	8.689	2.524	391	2.554	2.232	151	1.162	157	110	3.228	817	365	31	8	3	1.604	1.378	1.294

***) Jenis ikan utama yang diusahakan rumah tangga usaha pertanian

