



**BADAN PUSAT STATISTIK  
PROVINSI NUSA TENGGARA BARAT**

**BerAKHLAK**

Berorientasi Pelayanan Akuntabel Kompeten  
Harmonis Loyal Adaptif Kolaboratif



**BADAN PUSAT STATISTIK  
PROVINSI NTB**

# BERITA RESMI STATISTIK

15 Juli 2024





# EKSPOR DAN IMPOR

## (Angka Sementara)

No. 43/07/52/Th.XIII. 15 Juli 2024

# Nilai Ekspor Provinsi NTB

**Nilai Ekspor NTB Bulan Juni 2024 sebesar **US\$ 1.816.471****

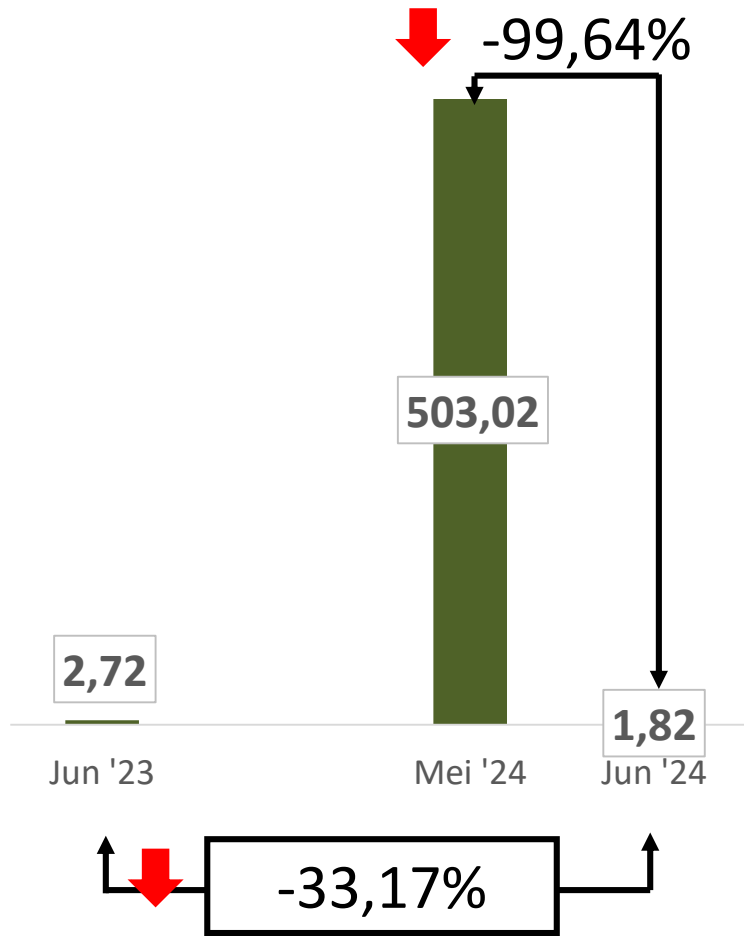
**Rincian Ekspor Bulan Juni 2024 menurut Kelompok Komoditi dan Negara Tujuan**

HS2	KELOMPOK KOMODITAS	NILAI (US\$)	%	NEGARA TUJUAN	PELABUHAN MUAT
03	Ikan dan Udang	1.046.852	57,63	Amerika Serikat, Singapura, Malaysia, Taiwan	Tanjung Perak, Bizam, Ngurah Rai
71	Perhiasan / Permata	469.743	25,86	Hongkong, Jepang, Cina, Dll	Soetta, Ngurah Rai
25	Garam, Belerang, Kapur	179.197	9,87	Cina, Korea Selatan, Thailand Dll	Tanjung Perak
16	Daging dan Ikan Olahan	83.512	4,60	Amerika Serikat	Tanjung Perak
85	Mesin / Peralatan Listik	28.125	1,55	India	Soetta
12	Biji-bijian berminyak	8.682	0,48	Vietnam	Makasar
46	Jerami / Bahan Anyaman	360	0,02	Bulgaria	Tanjung Perak

# Perkembangan Ekspor Provinsi NTB

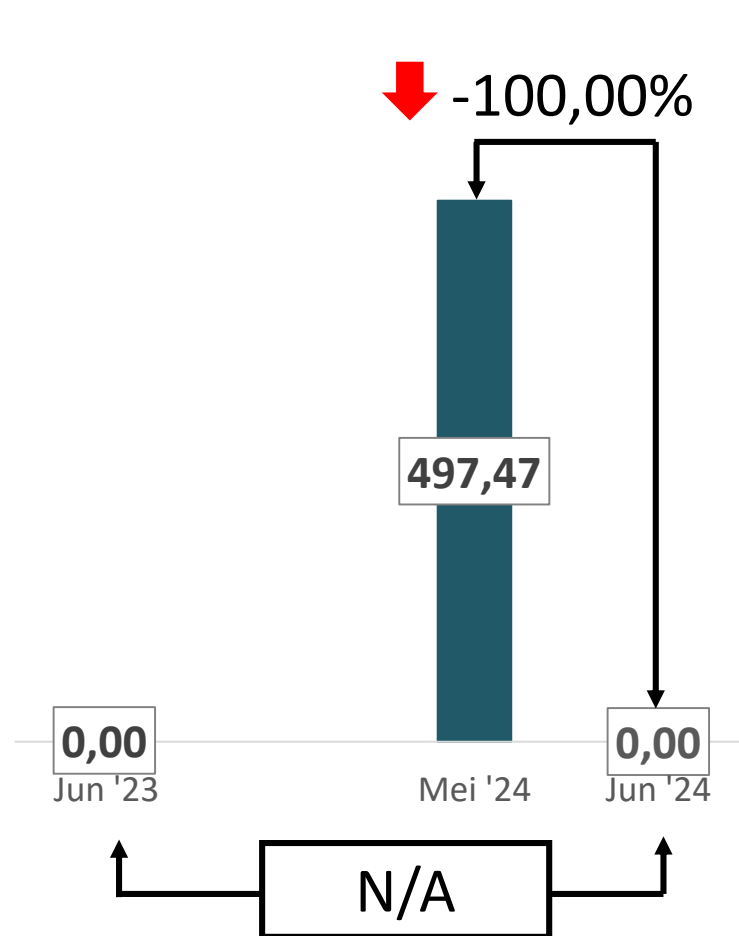
## Ekspor Total

Juta US\$



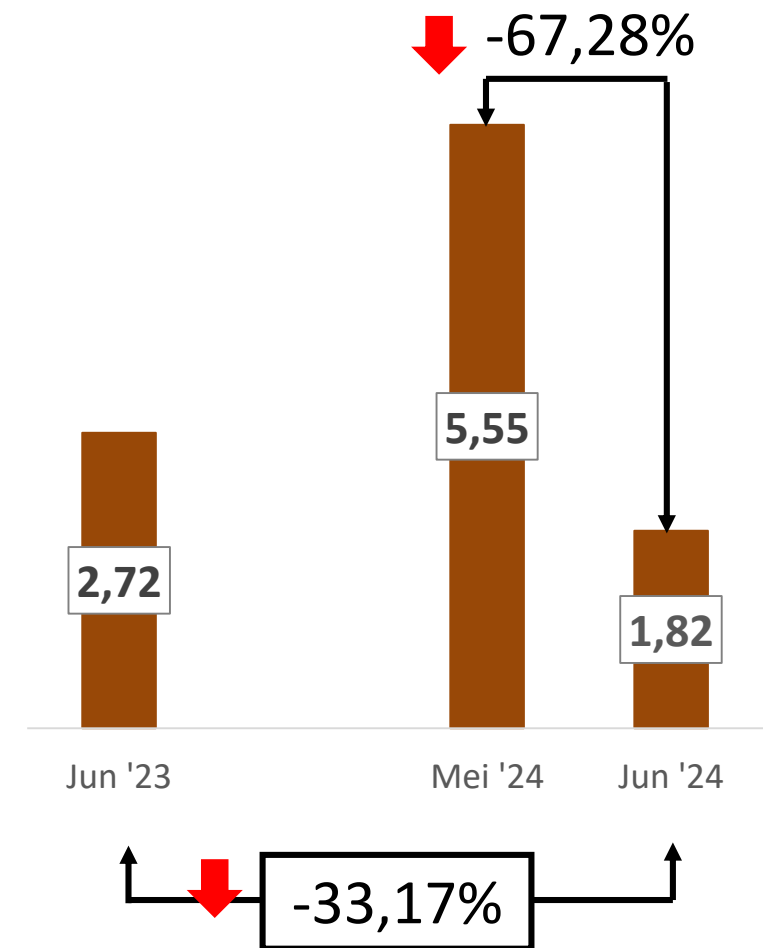
## Ekspor Tambang

Juta US\$



## Ekspor Non Tambang

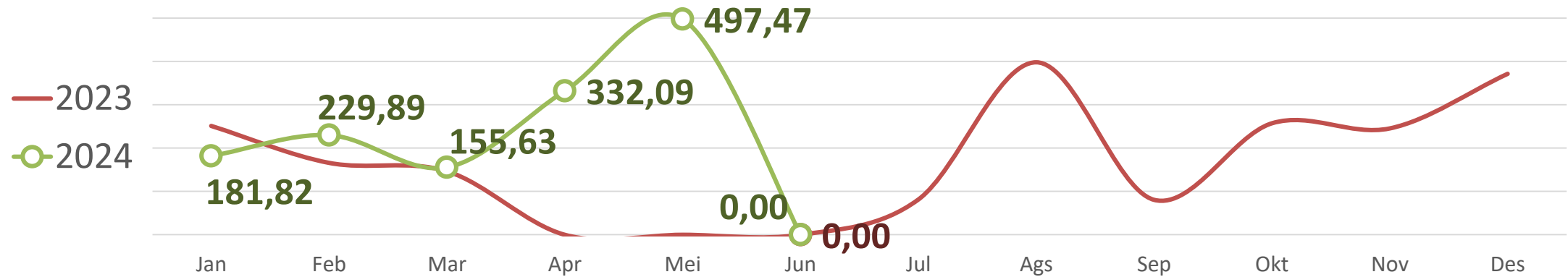
Juta US\$



# Perkembangan Bulanan Ekspor Provinsi NTB

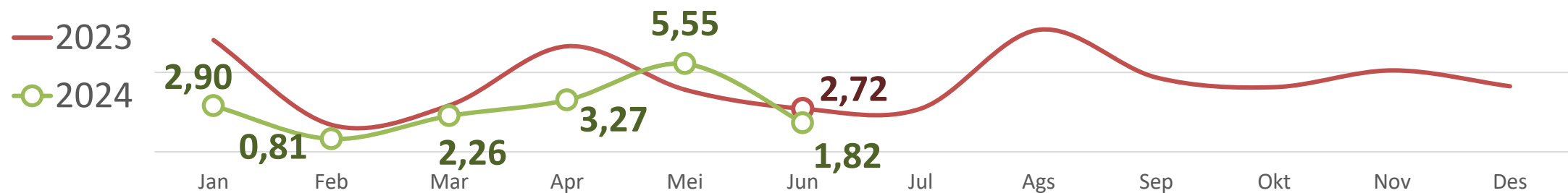
## Ekspor Tambang

Juta US\$



## Ekspor Non Tambang

Juta US\$





# Nilai Impor Provinsi NTB

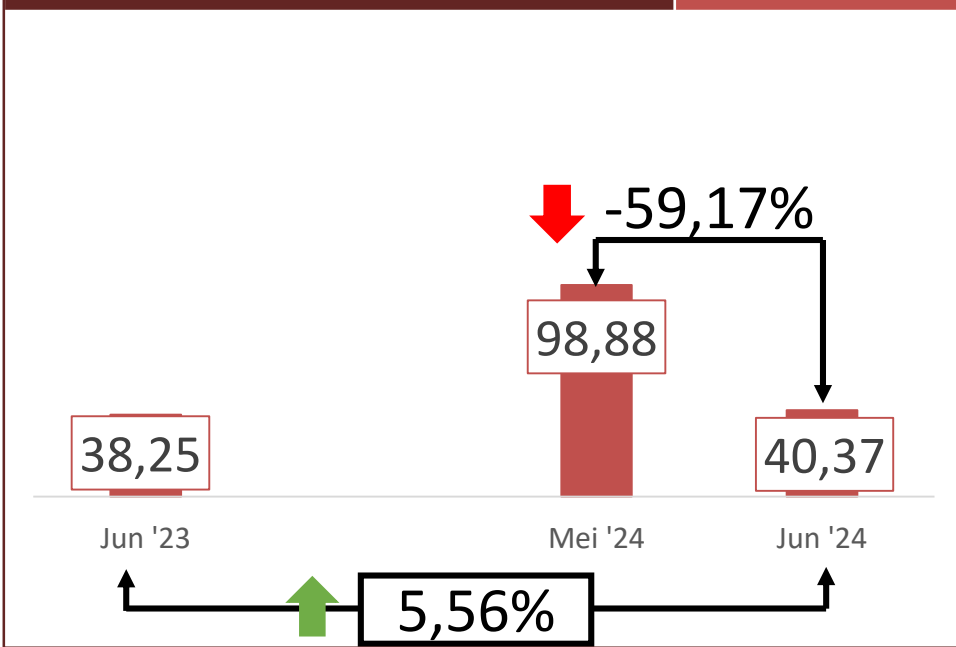
Nilai Impor NTB Bulan Juni 2024 sebesar **US\$ 40.374.451**

Rincian Impor Bulan Juni 2024 menurut Kelompok Komoditi dan Negara Asal

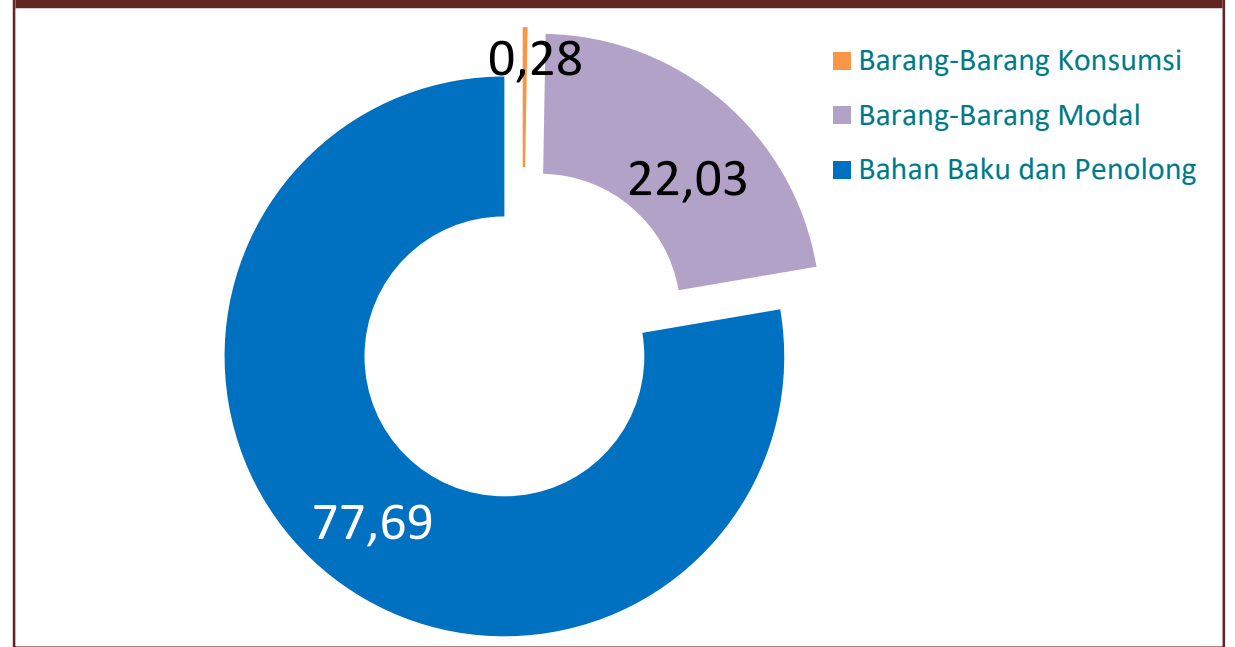
HS2	KELOMPOK KOMODITAS	NILAI (US\$)	%	NEGARA ASAL	PELABUHAN BONGKAR
40	Karet dan Barang dari Karet	19.482.712	48,26	Jepang, Australia, Amerika Serikat	Benete
84	Mesin-mesin / Pesawat Mekanik	14.477.291	35,86	Jepang, Australia, Amerika Serikat, Dll	Benete
87	Kendaraan dan Bagiannya	2.189.761	5,42	Cina, Amerika Serikat, Australia	Benete
85	Mesin / Peralatan Listik	1.624.079	4,02	Singapura, Amerika Serikat, Australia	Benete
73	Benda-benda dari Besi dan Baja	1.226.343	3,04	Jepang, Australia. Cina, Dll	Benete
36	Bahan Peledak	885.737	2,19	Filipina	Benete
Gab	Komoditi Lainnya	488.528	1,21	Beberapa Negara	

# Perkembangan Impor Provinsi NTB

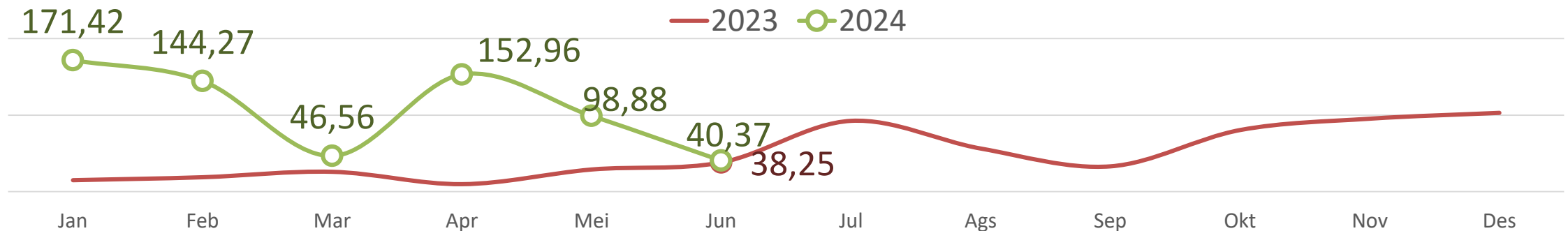
## Perkembangan Impor Juta US\$



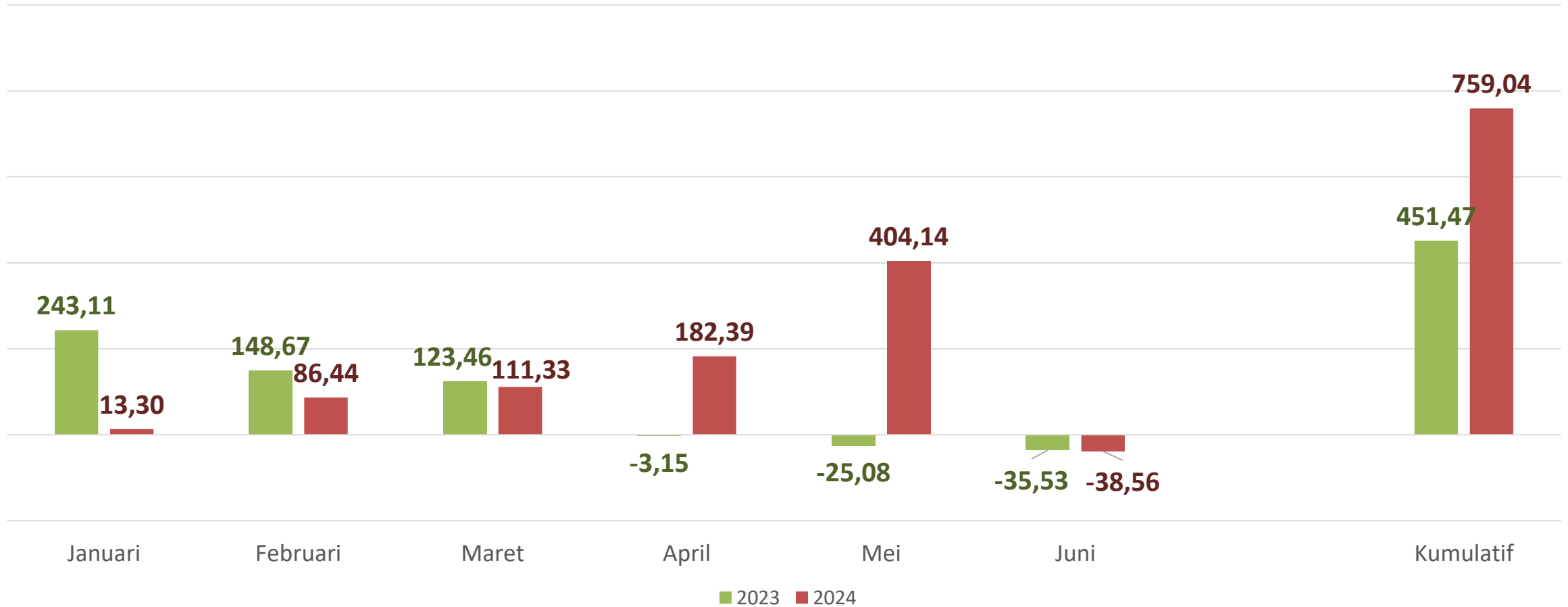
## Impor Menurut Penggunaan (%), Jun 2024



## Perkembangan Impor 2023-2024 Juta US\$



# Neraca Perdagangan Provinsi NTB 2023-2024



Neraca Perdagangan Bulan Juni 2024 **DEFISIT** Sebesar US\$ 38,56 Juta





**BADAN PUSAT STATISTIK  
PROVINSI NUSA TENGGARA BARAT**

**BerAKHLAK**  
Berorientasi Pelayanan Akuntabel Kompeten  
Harmonis Loyal Adaptif Kolaboratif



***Terima Kasih***  
***ntb.bps.go.id***

