

STATISTIK HOTEL KOTA DENPASAR TAHUN 2011



**BADAN PUSAT STATISTIK
DENPASAR KOTA**

**STATISTIK HOTEL
KOTA DENPASAR
2011**

**No. Katalog : 83015171
No. Publikasi : 51714.12.02**

**Naskah :
Seksi Statistik Distribusi**

**Penyunting Naskah :
Seksi Statistik Distribusi**

**Diterbitkan oleh :
BPS Kota Denpasar**

KATA PENGANTAR

Atas berkat rahmat Tuhan Yang Maha Esa kami dapat menerbitkan buku Statistik Hotel Kota Denpasar 2011.

Kita sadari bahwa sektor pariwisata merupakan sektor unggulan di Kota Denpasar hal dapat dilihat dari kontribusinya terhadap perolehan Pendapatan Asli Daerah. Oleh karenanya pendataan dan penerbitan buku ini perlu berkelanjutan sebagai bahan evaluasi perencanaan di masa yang akan datang.

Publikasi ini menyajikan mengenai situasi hotel/ akomodasi serta tingkat hunian kamar dan tempat tidur setiap bulan maupun tahun serta kelompok kamar.

Pada kesempatan ini tak lupa kami sampaikan ucapan terima kasih kepada semua pihak yang telah berpartisipasi dalam memberikan data, sehingga buku ini dapat diterbitkan.

Kepala Badan Pusat Statistik
Kota Denpasar

I Gede Suarta, SE, M.Agb
NIP.196506011983031004

DAFTAR ISI

Kata Pengantar.....	i
Peta Kota Denpasar.....	ii
Daftar Isi.....	iii
Daftar Tabel.....	iv
Daftar Grafik.....	v
I. Pendahuluan.....	1
1.1. Latar Belakang.....	2
1.2. Ruang Lingkup.....	3
1.3 Sumber Data.....	4
1.4. Konsep Definisi.....	5
II. Ulasan Ringkas.....	6
2.1. Persebaran Hotel / Akomodasi.....	7
2.2 Penyerapan Tenaga Kerja.....	8
2.3 Jumlah Kamar dan Tempat Tidur Yang Tersedia.....	9
2.4 Jumlah Tamu Yang Datang.....	10
2.5 Tingkat Hunian Kamar.....	11
2.6 Rata-Rata Lama Tamu Menginap.....	12

DAFTAR TABEL

Tabel	1	Banyaknya Hotel / Akomodasi Dirinci Menurut Klasifikasi di Kota Denpasar Tahun 2011.....	9
Tabel	2	Banyaknya Tenaga Kerja Di Usaha Hotel / Akomodasi Menurut Klasifikasi di Denpasar Tahun 2011.....	11
Tabel	3	Jumlah Kamar Dan Tempat Tidur Yang Dioperasikan Pada Hotel / Akomodasi Di Kota Denpasar Tahun 2011.....	12
Tabel	4	Banyaknya Tamu Dirinci Menurut Klasifikasi di Kota Denpasar tahun 2011.....	13
Tabel	5	Persentase Tingkat Hunian Kamar Hotel / Akomodasi Dirinci Menurut Jenis Hotel Di Kota Denpasar Tahun 2011.....	15
Tabel	6	Rata-Rata Lama Menginap Di Hotel / Akomodasi Di Kota Denpasar Tahun 2011.....	17
Tabel	7	Persentase Tingkat Hunian Kamar Hotel / Akomodasi Dirinci Menurut Kelompok Kamar Di Kota Denpasar Tahun 2011.....	19

DAFTAR GRAFIK

Grafik	1	Banyaknya Hotel / Akomodasi Dirinci Menurut Klasifikasi di Kota Denpasar Tahun 2011.....	10..
Grafik	2	Banyaknya Wisman dan Wisnus Yang Datang di Kota Denpasar Tahun 2011.....	14
Grafik	3	Tingkat Hunian Kamar Hotel / Akomodasi Dirinci Menurut Jenis Hotel Di Kota Denpasar Tahun 2011.....	16
Grafik	4	Rata-Rata Lama Menginap Di Hotel / Akomodasi Di Kota Denpasar Tahun 2011.....	18

I. PENDAHULUAN

1.1 LATAR BELAKANG

Kebijakan dan program pemerintah dalam bidang kepariwisataan telah berhasil membuat sektor ini mengalami pertumbuhan yang semakin meningkat di setiap tahunnya. Hal ini terlihat dari kontribusi sektor ini sangat dominan dalam pembentukan Pendapatan Asli Daerah (PAD) maupun pendapatan perkapita di Kota Denpasar.

Sektor Pariwisata, disamping berfungsi sebagai penghasil devisa juga memiliki peranan yang sangat penting dalam penciptaan dan perluasan lapangan kerja. Kesempatan kerja yang diciptakan bukan hanya dari pelayanan secara langsung kepada wisatawan, tetapi juga dalam berbagai bidang lain yang berhubungan secara tidak langsung seperti jasa transportasi, industri rumah tangga dan lain sebagainya.

Dengan melihat peranan strategis dari sektor ini, dalam pembangunan nasional maupun regional, berbagai program dan kebijaksanaan yang telah disusun perlu terus dikembangkan, seperti pelaksanaan pembinaan serta perencanaan dalam hal sarana kepariwisataan secara berkala untuk menuju kepariwisataan yang lebih berkualitas khususnya di Kota Denpasar.

Terkait dengan penyusunan berbagai program dan kebijaksanaan diatas, penyediaan data di bidang kepariwisataan menjadi sangat penting. Manfaat dan tersedianya data bukan hanya sebagai bahan evaluasi terhadap program yang telah dilaksanakan, namun yang lebih penting adalah sebagai dasar bagi penyusunan program dan kebijaksanaan tahun berikutnya untuk mewujudkan kepariwisataan Kota Denpasar yang berkualitas.

1.2. RUANG LINGKUP

Data yang disajikan dalam publikasi ini mencakup data hotel yang berada di wilayah Kota Denpasar pada tahun 2011, yang diperoleh dari hasil survey maupun sensus baik secara bulanan maupun tahunan.

Adapun data yang disajikan dalam publikasi ini secara garis besar dibagi menjadi dua bagian yaitu :

a. Data Kuantitatif

Data- data yang bersifat kuantitatif yang disajikan dalam publikasi ini antara lain : data persebaran hotel / akomodasi, jumlah tempat tidur serta tariff hotel / akomodasi selama tahun 2011.

b. Data Kualitatif

Bagian ini menyajikan data yang bersifat kualitatif yang berhubungan dengan hotel dan akomodasi, diantaranya tingkat hunian kamar dan tempat tidur, banyaknya wisatawan yang datang, perbandingan antara wisatawan mancanegara dengan domestik serta berbagai statistik lain yang disajikan dalam bentuk bulanan maupun tahunan.

1.3. SUMBER DATA

Pubikasi ini menggunakan data yang diperoleh dari hasil survey maupun sensus hotel yang dilaksanakan oleh badan Pusat Statisti (BPS) Kota Denpasar. Untuk sensus tahunan, dilaksanakan dari bulan Januari sampai dengan bulan

Maret 2012 dengan menggunakan dokumen VHT-L sedangkan untuk survey yang dilakukan bulanan, menggunakan dokumen VHT-S dengan jadwal antara tanggal satu sampai dengan tanggal sepuluh setiap bulannya.

1.4. KONSEP DAN DEFINISI

Konsep dan definisi serta istilah – istilah yang digunakan dalam publikasi ini telah disesuaikan dengan konsep dan definisi yang dikeluarkan oleh Direktorat Jendral Pariwisata dan BPS, dengan tujuan untuk mendapatkan keseragaman persepsi.

Adapun konsep dan definisi tersebut antara lain :

1. Hotel adalah usaha yang menggunakan seluruh atau sebagian dari bangunan yang disediakan, dimana setiap orang dapat menginap dan makan serta memperoleh pelayanan dan fasilitas lainnya dengan pembayaran (restoran yang tersedia harus berada dibawah manajemen hotel tersebut).

Pada tahun 1987 Direktorat Jenderal Pariwisata dan Biro Pusat Statistik melakukan survey klasifikasi hotel yang bertujuan mencari kriteria untuk menentukan kelas hotel. Hotel yang menurut penelitian tim penilai telah memenuhi persyaratan, dikategorikan sebagai hote berbintang. Sedangkan yang belum memenuhi persyaratan, dikategorikan sebagai hotel tidak berbintang. Persyaratan tersebut antara lain :

- a. Persyaratan fisik, meliputi lokasi hotel, kondisi bangunan dan sebagainya
- b. Bentuk pelayanan yang diberikan (service)
- c. Kualifikasi tenaga kerja yang digunakan, meliputi pendidikan, kesejahteraan karyawan dan sebagainya.

d. Fasilitas olahraga dan rekreasi lainnya yang tersedia, seperti lapangan tenis, kolam renang, diskotik dan sebagainya.

e. Jumlah kamar yang tersedia.

2. Akomodasi lainnya adalah suatu yang menggunakan seluruh atau sebagian dari bangunan yang khusus disediakan, dimana setiap orang dapat menginap tanpa makan (tidak ada restoran) tetapi memperoleh pelayanan dan fasilitas lainnya dengan pembayaran.

Usaha akomodasi yang tidak dapat digolongkan sebagai hotel atau losmen seperti : wisma, pondok, motel, hostel, bungalow, home stay, dan sejenisnya.

3. Tingkat penghunian kamar adalah perbandingan antara banyaknya malam kamar yang dihuni dengan banyaknya malam kamar yang tersedia yang dinyatakan dalam persen.
4. Tingkat pemakaian tempat tidur adalah banyaknya malam tempat tidur yang dipakai dibagi dengan banyaknya malam tempat tidur yang tersedia yang dinyatakan dalam persen.
5. Rata – rata lamanya tamu menginap adalah perbandingan antara banyaknya malam tempat tidur yang dipakai dibagi dengan banyaknya tamu yang datang menginap. Rata – rata tamu yang menginap ini dibedakan antara tamu asing dan tamu dalam negeri.

II. ULASAN RINGKAS

2.1. Persebaran Hotel / Akomodasi

Keadaan tahun 2011 jumlah hotel / akomodasi di Kota Denpasar sebanyak 261 perusahaan, yang terdiri dari 24 hotel berbintang , 178 hotel melati, 51 pondok wisata (home stay) dan 7 Akomodasi lainnya dengan sebaran dimana jumlah terbesar berada di kecamatan Denpasar Selatan yaitu 130 perusahaan (49,81 %) , kecamatan Denpasar Utara sebanyak 55 perusahaan (21,07 %) , kecamatan Denpasar Barat sebanyak 49 perusahaan (18,77 %) , dan yang jumlahnya paling kecil ada di kecamatan Denpasar Timur yaitu 27 perusahaan (10,34 %).

Dari jumlah 24 perusahaan hotel berbintang tersebar di kecamatan Denpasar Selatan sebanyak 22 perusahaan , Kecamatan Denpasar Barat dan Kecamatan Denpasar Utara masing-masing 1 perusahaan sedangkan di Kecamatan Denpasar Timur belum terdapat hotel berbintang. Untuk hotel melati persebarannya juga sama dimana untuk kecamatan Denpasar Selatan paling banyak beroperasi yaitu sebanyak 71 perusahaan, yang disusul di kecamatan Denpasar Utara sebanyak 45 perusahaan, sedangkan untuk kecamatan Denpasar Barat berjumlah 41 perusahaan dan kecamatan Denpasar Timur hanya 21 perusahaan.

Dari 51 usaha pondok wisata (home stay) yang beroperasi di Denpasar, 33 perusahaan berada di kecamatan Denpasar Selatan, 7 perusahaan berada di kecamatan Denpasar Utara, 6 perusahaan ada di kecamatan Denpasar Barat dan di kecamatan Denpasar Timur hanya 5 perusahaan yang beroperasi.

Akomodasi lainnya yang beroperasi di kota Denpasar hanya 7 perusahaan dimana untuk 4 perusahaan beroperasi di Kecamatan Denpasar Selatan

sedangkan tiga kecamatan lainnya masing –masing beropersi hanya 1 perusahaan saja.

2.2 Penyerapan Tenaga Kerja

Banyaknya tenaga kerja yang terserap pada tahun 2011 di usaha hotel / akomodasi sebanyak 7.305 orang, dimana 4.314 orang terserap di usaha hotel berbintang dan 2.991 orang pada usaha non bintang.

Penyerapan tenaga kerja terbesar untuk kelas hotel berbintang terdapat pada kelas hotel bintang 5 yaitu sebesar 1.735 orang, yang disusul pada kelas hotel bintang 4 sebanyak 1.290 orang, untuk kelas bintang 3 tenaga kerja yang diserap sebanyak 710 orang , 475 orang terserap pada hotel kelas bintang 2 dan untuk hotel kelas bintang 1 hanya menyerap 127 orang saja.

Untuk hotel kelas non bintang penyerapan tenaga kerja terbesar ada pada hotel melati yaitu sebesar 2.575 orang , untuk pondok wisata 9 home stay dan akomodasi lainnya masing –masing menyerap tenaga kerja sebesar 322 orang dan 94 orang.

2.3. Jumlah Kamar dan Tempat Tidur Yang Tersedia

Banyaknya kamar dan tempat tidur dari hotel – hotel yang terdapat di Kota Denpasar pada tahun 2011 sangat bervariasi. Dari hotel berbintang yang ada jumlah kamar seluruhnya adalah 3.012 buah dengan jumlah tempat tidur sebanyak 4.783 buah. Sedangkan untuk hotel non bintang, dari 236

hotel yang tercatat, banyaknya kamar dan tempat tidur yang dioperasikan masing – masing sebanyak 5.469 dan 8.783 sehingga rata-rata banyaknya kamar untuk hotel berbintang 125,5 dan untuk hotel non bintang 23 kamar.

2.4. Jumlah Tamu Yang Datang

Secara keseluruhan , jumlah tamu yang datang pada hotel – hotel di Kota Denpasar tahun 2011 adalah sebanyak 1.578.275 orang, dengan rincian tamu asing sebanyak 751.527 orang dan tamu domestik sebanyak 826.748 orang. Apabila dilihat berdasarkan kelas hotel, jumlah tamu yang datang pada hotel berbintang sebanyak 872.007 orang yang terdiri dari 605.711 orang tamu asing dan tamu domestik sebanyak 266.296 orang. Sedangkan untuk hotel non bintang tamu yang datang sebanyak 706.268 orang, yang terdiri dari tamu asing sebanyak 145.816 orang dan tamu domestic sebanyak 560.452 orang.

2.5. Tingkat Hunian Kamar

Salah satu indikator mengukur maju mundurnya industri pariwisata adalah banyaknya wisatawan yang berkunjung ke suatu daerah/ obyek wisata. Untuk usaha perhotelan, tingkat hunian kamar merupakan indikator yang menunjukkan kemajuan dan produktivitas suatu hotel. Faktor yang mempengaruhi tingkat penghunian hotel kamar hotel antara lain adalah banyaknya kunjungan wisatawan, karena semakin banyak wisatawan yang berkunjung ke suatu daerah, diharapkan semakin banyak tamu yang menginap di hotel / akomodasi lainnya yang mengakibatkan tingginya tingkat hunian kamar hotel. Rata – rata tingkat penghunian kamar tahun 2011 untuk hotel berbintang sebesar 58,12 persen sedangkan hotel non bintang sebesar 30,50 persen.

Sebaran tertinggi untuk hotel berbintang terjadi di bulan September yaitu sebesar 71,52 dan untuk hotel non bintang rata-rata hunian kamar tertinggi terjadi pada bulan maret yang mencapai 59,02 persen. (Tabel 6)

2.6. Rata-rata Lama Tamu Menginap

Rata – rata lama tamu menginap diperoleh dari hasil penghitungan jumlah malam tamu dibagi dengan jumlah tamu yang datang ke hotel.

Beberapa faktor yang mempengaruhi rata – rata lamanya tamu menginap antara lain :

1. Bagi wisatawan yang menggunakan paket perjalanan dari agen agen perjalanan, lama menginap disuatu hotel sudah ditetapkan.
2. Beraneka ragam dan berpencarnya obyek wisata yang dituju sehingga tempat menginap pun berpindah.
3. Dana yang tersedia berpengaruh pada lamanya waktu melakukan perjalanan wisata, khususnya bagi wisatawan yang tidak menggunakan jasa biro perjalanan.

Untuk meningkatkan tingginya tingkat hunian kamar dan lamanya tamu menginap para pengusaha perhotelan harus mengusahakan pelayanan dan penanganan yang lebih profesional untuk setiap wistawan yang datang berkunjung.

Di tahun 2011 rata- rata lama tamu menginap di hotel untuk tamu asing adalah 3,01 hari dan untuk tamu domestik adalah 2,37 hari.

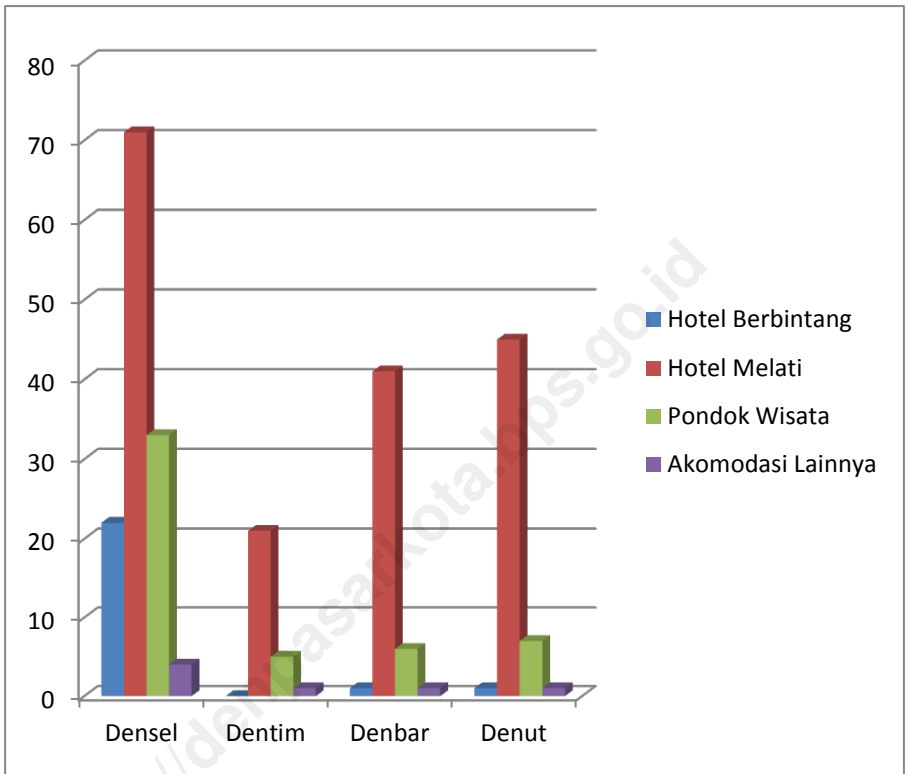
Rata-rata lamayan tamu asing tertinggi terjadi pada bulan april yaitu mencapai 4,48 hari, sedangkan untuk tamu domestik rata – rata lamanya tamu menginap adalah 2,83 hari ini terjadi pada bulan Agustus. (Tabel 7).

Tabel 1. Banyaknya Hotel / Akomodasi Dirinci Menurut Klasifikasi di Kota Denpasar Tahun 2011

Klasifikasi	Denpasar Selatan	Denpasar Timur	Denpasar Barat	Denpasar Utara	Jumlah
(1)	(2)	(3)	(4)	(5)	(6)
Hotel Berbintang	22	-	1	1	24
Bintang Satu	3	-	1	-	4
Bintang Dua	5	-	-	-	5
Bintang Tiga	8	-	-	1	9
Bintang Empat	3	-	-	-	3
Bintang Lima	3	-	-	-	3
Hotel Non Bintang	108	27	48	54	236
Melati	71	21	41	45	178
Pondok Wisata	33	5	6	7	51
Akomodasi lainnya	4	1	1	1	7
Jumlah	130	27	49	55	260

Sumber : Hasil Pengolahan BPS Kota Denpasar

Grafik 1. Banyaknya Hotel / Akomodasi di Kota Denpasar



Sumber : Hasil Pengolahan BPS Kota Denpasar

Tabel 2. Banyaknya Tenaga Kerja Di Usaha Hotel / Akomodasi Menurut Klasifikasi di Kota Denpasar Tahun 2011

Klasifikasi	Denpasar Selatan	Denpasar Timur	Denpasar Barat	Denpasar Utara	Jumlah
(1)	(2)	(3)	(4)	(5)	(6)
Hotel Berbintang	4.205	-	26	83	4.314
Bintang Satu	127	-	-	-	127
Bintang Dua	449	-	26	-	475
Bintang Tiga	627	-	-	83	710
Bintang Empat	1.290	-	-	-	1.290
Bintang Lima	1.712	-	-	-	1.735
Hotel Non Bintang	1.735	311	502	443	2.991
Melati	1.431	254	478	412	2.575
Pondok Wisata	218	54	20	30	322
Akomodasi lainnya	86	3	4	1	94
Jumlah	5.940	311	528	526	7.305

Sumber : Hasil Pengolahan BPS Kota Denpasar

Tabel 3. Jumlah Kamar Dan Tempat Tidur Yang Dioperasikan Pada Hotel / Akomodasi Di Kota Denpasar Tahun 2011

Klasifikasi	Kamar	Tempat Tidur
(1)	(2)	(3)
Hotel Berbintang	3.012	4.783
Bintang Satu	180	253
Bintang Dua	362	680
Bintang Tiga	497	805
Bintang Empat	784	1.159
Bintang Lima	1.189	1.886
Hotel Non Bintang	5.469	8.783
Melati	4.856	7.876
Pondok Wisata	459	641
Akomodasi lainnya	154	266
Jumlah	8.481	13.566

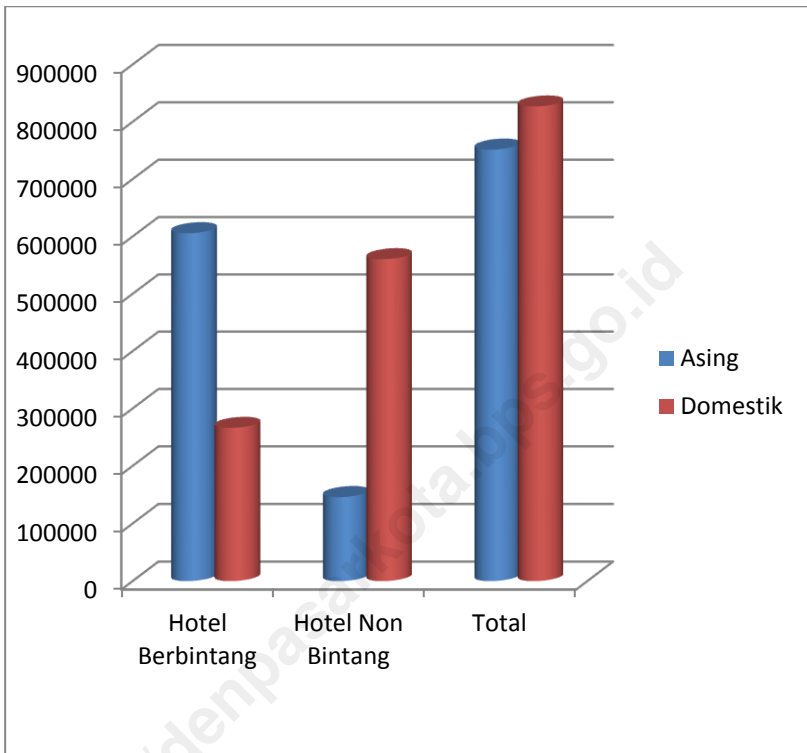
Sumber : Hasil Pengolahan BPS Kota Denpasar

Tabel 4. Banyaknya Tamu Dirinci Menurut Klasifikasi di Kota Denpasar Tahun 2011

Klasifikasi	Denpasar Selatan		Denpasar Timur		Denpasar Barat		Denpasar Utara		Jumlah	
	Asing	Domestik	Asing	Domestik	Asing	Domestik	Asing	Domestik	Asing	Domestik
(1)	(2)	(3)	(4)	(5)	(6)	(7)	(8)	(9)	(10)	(11)
Hotel Berbintang	604.678	192.829	-	-	500	55.713	533	17.754	605.711	266.296
Bintang Satu	5.208	366	-	-	-	-	-	-	5.208	366
Bintang Dua	19.777	19.397	-	-	500	55.713	-	-	20.277	75.110
Bintang Tiga	62.320	14.253	-	-	-	-	533	17.754	62.853	32.007
Bintang Empat	171.836	44.437	-	-	-	-	-	-	171.836	44.437
Bintang Lima	345.537	114.376	-	-	-	-	-	-	345.537	114.376
Hotel Non Bintang	136.995	95.471	4.718	108.969	1.113	159.841	1.153	198.183	145.816	560.452
Melati	124.954	86.388	3.451	97.788	789	154.060	747	192.597	129.941	530.833
Pondok Wisata	10.974	5.957	1.267	11.006	324	3.781	243	5.586	12.808	26.330
Akomodasi lainnya	1.067	3.126	-	175	-	2.000	163	-	3.067	3.289
Jumlah	741.673	288.300	4.718	108.969	1.613	215.554	1.686	215.937	751.527	826.748

Sumber : Hasil Pengolahan BPS Kota Denpasar

Grafik 2. Banyaknya Wisman dan Wisnus Yang Datang di Kota Denpasar, Tahun 2011



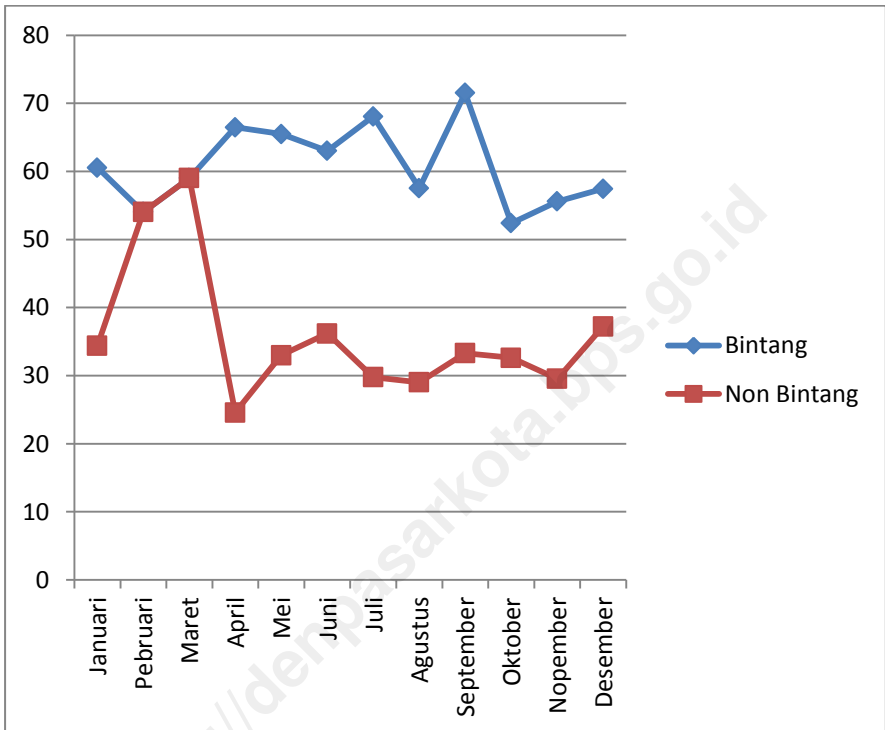
Sumber : Hasil Pengolahan BPS Kota Denpasar

Tabel 5. Persentase Tingkat Hunian Kamar Hotel/Akomodasi Dirinci Menurut Jenis Hotel Di Kota Denpasar Tahun 2011

Bulan	Hotel berbintang	
	Hotel Berbintang	Hotel Non Bintang
(1)	(2)	(3)
Januari	60,56	34,41
Pebruari	54,04	54,04
Maret	59,02	59,02
April	66,48	24,58
Mei	65,48	32,99
Juni	63,01	36,19
Juli	68,07	29,78
Agustus	57,54	29,02
September	71,52	33,31
Oktober	52,40	32,63
Nopember	55,58	29,55
Desember	57,45	37,24
Rata - Rata	58,12	30,50

Sumber : Hasil Pengolahan BPS Kota Denpasar

Grafik 3. Tingkat Hunian Kamar Hotel/Akomodasi Dirinci Menurut Jenis Hotel Di Kota Denpasar Tahun 2011



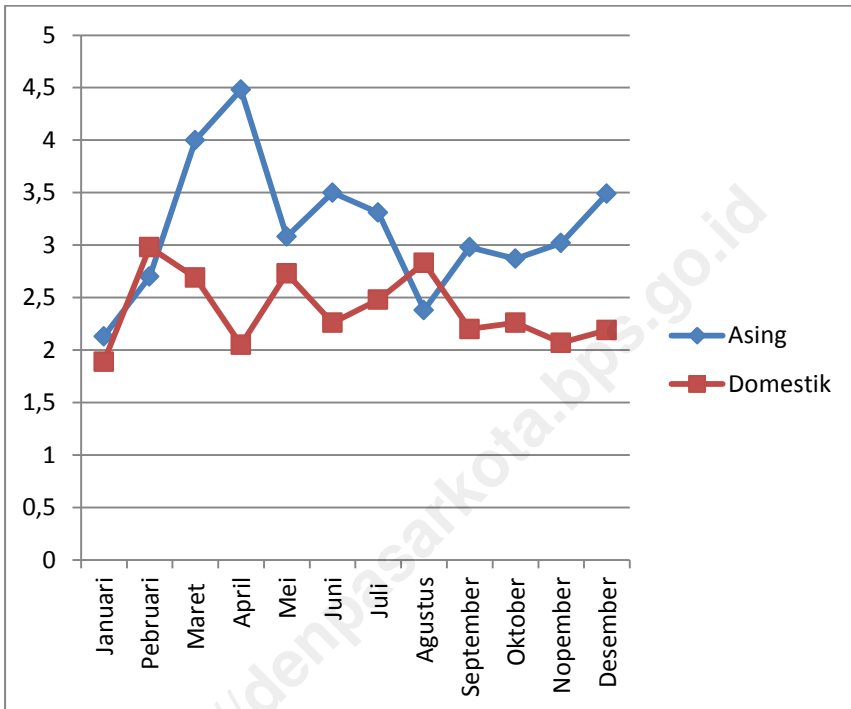
Sumber : Hasil Pengolahan BPS Kota Denpasar

Tabel 6. Rata – Rata Lama Menginap Di Hotel/Akomodasi
Di Kota Denpasar Tahun 2011

Bulan	Rata – Rata Lama Menginap (Hari)	
	Tamu Asing	Tamu Domestik
(1)	(2)	(3)
Januari	2,13	1,89
Pebruari	2,70	2,98
Maret	4,00	2,69
April	4,48	2,05
Mei	3,08	2,73
Juni	3,50	2,26
Juli	3,31	2,48
Agustus	2,38	2,83
September	2,98	2,20
Oktober	2,87	2,26
Nopember	3,02	2,07
Desember	3,49	2,19
Rata – Rata	3,01	2,37

Sumber : Hasil Pengolahan BPS Kota Denpasar

Grafik 4. Rata – Rata Lama Menginap Di Hotel/Akomodasi Di Kota Denpasar Tahun 2011.



Sumber : Hasil Pengolahan BPS Kota Denpasar

Tabel 7. Persentase Tingkat Hunian Kamar Hotel/Akomodasi
 Dirinci Menurut Kelompok Kamar
 Di Kota Denpasar Tahun 2011

Bulan	Kelompok Kamar			
	< 10	10 - 24	25 - 40	41 - 100
(1)	(2)	(3)	(4)	(5)
Januari	19.19	19.99	10.99	12.67
Pebruari	21.43	29.97	24.65	30.70
Maret	43.12	23.34	27.59	29.68
April	37.72	25.06	19.51	27.07
Mei	31.61	34.02	32.67	34.06
Juni	34.56	35.62	45.11	32.66
Juli	62.10	28.12	28.88	31.80
Agustus	39.59	34.84	28.00	33.37
September	30.25	28.04	41.56	34.05
Oktober	33.91	36.85	28.08	39.28
Nopember	28.77	28.51	22.62	38.14
Desember	37.10	33.55	32.85	41.21
Total	34.50	30.39	29.30	33.01

Sumber : Hasil Pengolahan BPS Kota Denpasar

<http://denpasarkota.bps.go.id>

LAMPIRAN

<http://denpasarkorupsi.bps.go.id>

DATA

MENCERDASKAN BANGSA



Badan Pusat Statistik Kota Denpasar
Jl. Gatot Subroto VI J No. 32 Telp. (0361)418770
Fax (0361)434326, e-Mail: bps5171@mailhost.bps.go.id