

Perkembangan Inflasi Provinsi Bali Bulan Juli 2022

Perkembangan Nilai Tukar Petani Bulan Juli 2022

Perkembangan Ekspor dan Impor Bulan Juni 2022

Perkembangan Transportasi Udara Bulan Juni 2022

Perkembangan Pariwisata Bulan Juni 2022



ST 2023
SENSUS PERTANIAN

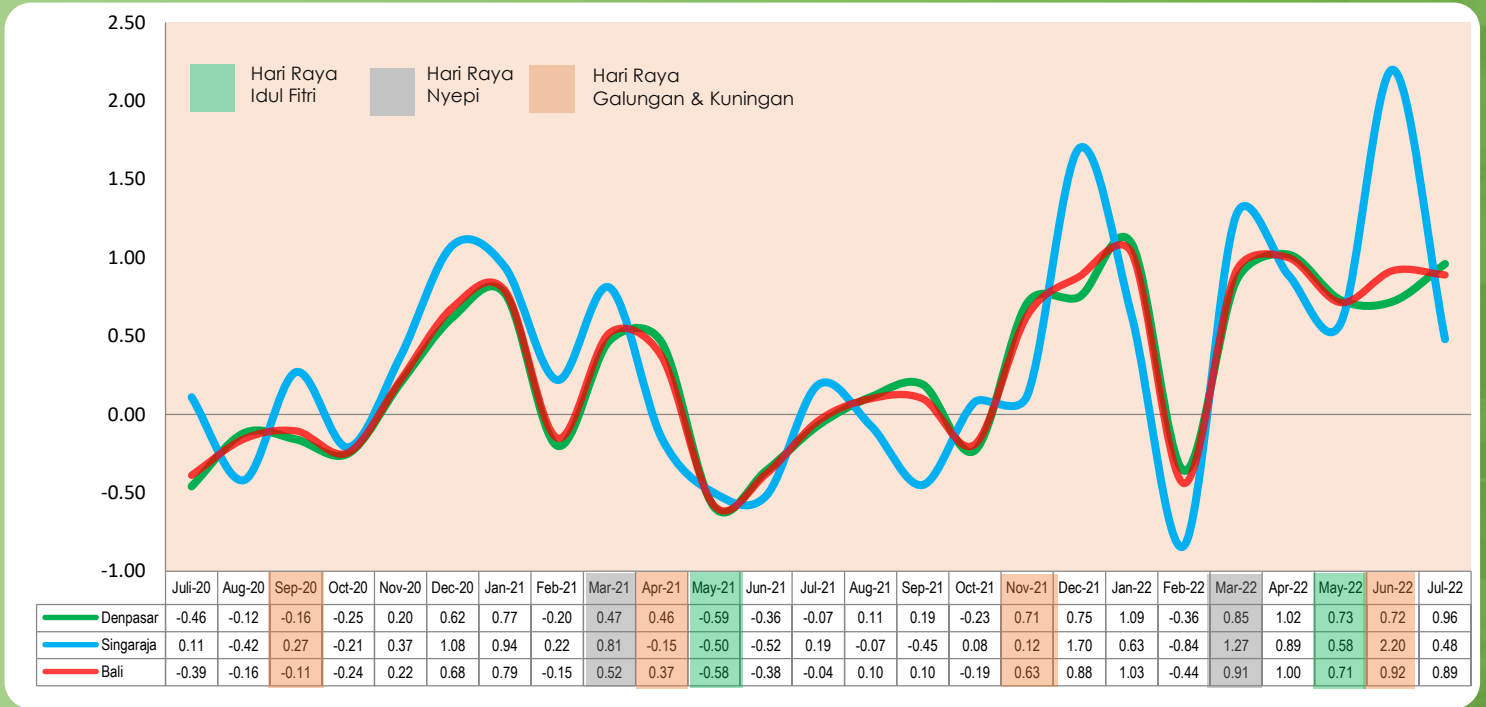


BerAKHLAK
Berorientasi Pelayanan Akuntabel Kompeten
Harmonis Loyal Adaptif Kolaboratif



PERKEMBANGAN TINGKAT INFLASI PROVINSI BALI JULI 2022

Kota Denpasar menempati urutan ke-25, sementara Kota Singaraja menempati urutan ke-69, dari 90 kota yang mengalami Inflasi

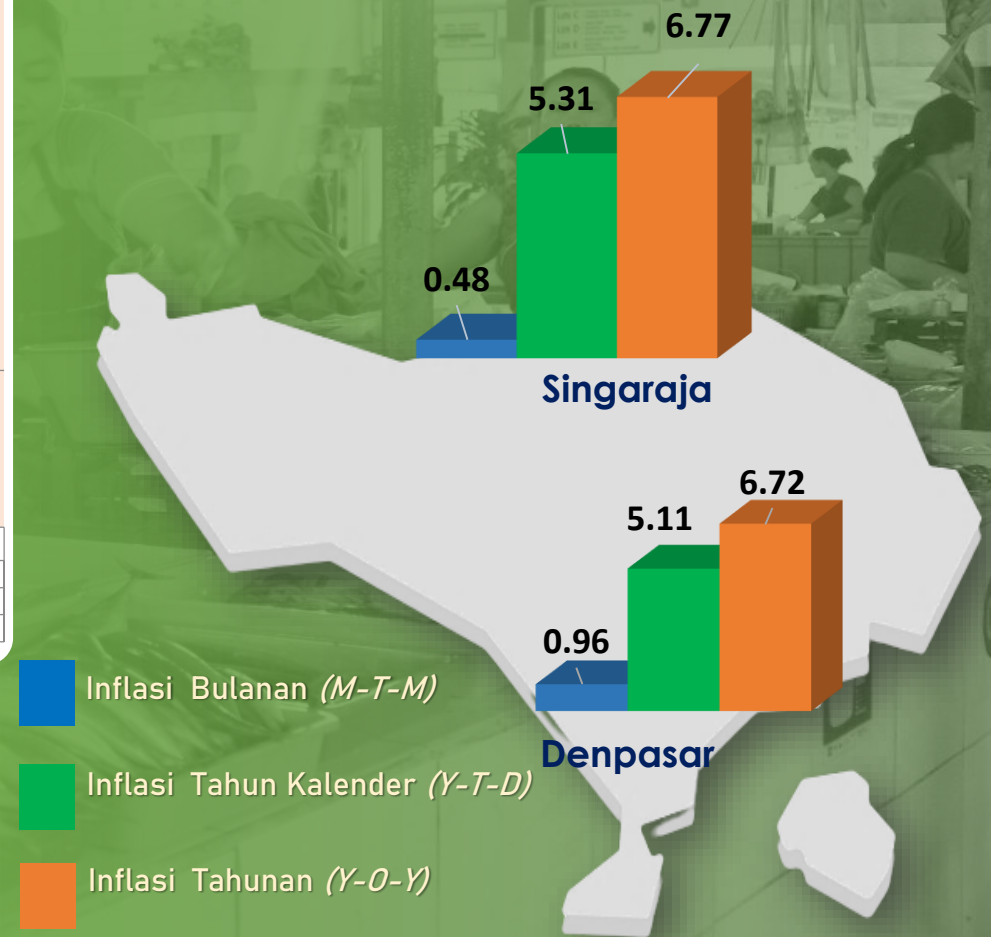


INFLASI PROVINSI BALI

**Inflasi Bulanan
0,89%**

**Inflasi Tahun
Kalender
5,13%**

**Inflasi Tahunan
6,73%**





TIGA KELOMPOK PENYUMBANG INFLASI TERBESAR KOTA **DENPASAR** JULI 2022

Kelompok	Andil (%)	Inflasi (%)
Makanan	0,55	2,17
Transportasi	0,21	1,78
Penyediaan Makan Minum	0,18	1,89

TIGA KELOMPOK PENYUMBANG INFLASI TERBESAR **PROVINSI BALI** JULI 2022

Kelompok	Andil (%)	Inflasi (%)
Makanan	0,55	2,06
Transportasi	0,19	1,65
Penyediaan Makan Minum	0,16	1,71

TIGA KELOMPOK PENYUMBANG INFLASI TERBESAR KOTA **SINGARAJA** JULI 2022

Kelompok	Andil (%)	Inflasi (%)
Makanan	0,58	1,60
Perumahan	0,29	2,08
Transportasi	0,06	0,61

INFLASI MENURUT **KOMPONEN** JULI 2022 (m-t-m)

No	Komponen	Denpasar (%)	Singaraja (%)	Provinsi Bali (%)
1.	Inti	0,20	-0,64	0,09
2.	Diatur Pemerintah	1,81	1,38	1,75
3.	Bergejolak	3,38	2,44	3,20



Lima Komoditas Utama Penyumbang **Inflasi** Selama **Juli 2022** (Persen) dan Besaran Perubahan Harganya (Persen)

Kota Denpasar

Komoditas	Andil (%)	Inflasi (%)
ANGKUTAN UDARA	0,19	14,81
BAWANG MERAH	0,17	35,96
CABAI MERAH	0,11	25,97
BIAYA SEKOLAH SMA	0,06	4,55
SOTO	0,06	11,42

Kota Singaraja

Komoditas	Andil (%)	Inflasi (%)
BAWANG MERAH	0,40	33,33
CABAI MERAH	0,28	28,17
TARIF AIR MINUM PAM	0,24	7,85
DAGING AYAM RAS	0,13	6,22
CABAI RAWIT	0,10	7,65

Gabungan Provinsi Bali

Komoditas	Andil (%)	Inflasi (%)
BAWANG MERAH	0,20	35,22
ANGKUTAN UDARA	0,17	14,81
CABAI MERAH	0,13	26,56
BIAYA SEKOLAH SMA	0,06	4,27
CABAI RAWIT	0,05	10,14

Lima Komoditas Utama Penyumbang **Deflasi** Selama **Juli 2022** (Persen) dan Besaran Perubahan Harganya (Persen)

Kota Denpasar

Komoditas	Andil (%)	Inflasi (%)
CANANG SARI	-0,23	-9,65
MINYAK GORENG	-0,02	-1,45
EMAS PERHIASAN	-0,02	-1,58
JERUK	-0,02	-5,72
PARFUM	-0,02	-2,57

Kota Singaraja

Komoditas	Andil (%)	Inflasi (%)
CANANG SARI	-0,52	-17,78
MINYAK GORENG	-0,23	-12,10
KANGKUNG	-0,09	-36,31
PISANG	-0,07	-16,98
DAGING BABI	-0,04	-3,64

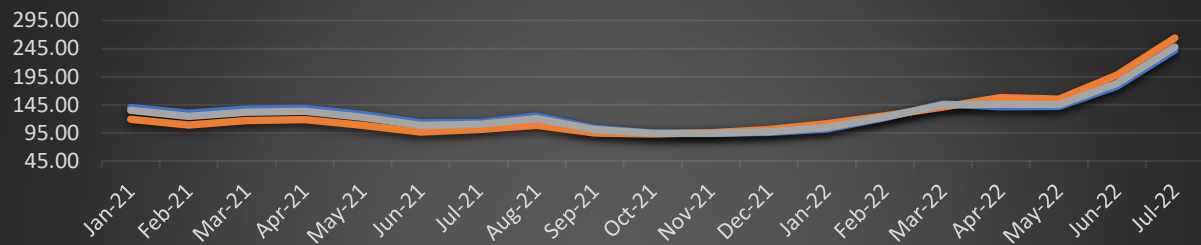
Gabungan Provinsi Bali

Komoditas	Andil (%)	Inflasi (%)
CANANG SARI	-0,27	-10,95
MINYAK GORENG	-0,05	-3,36
EMAS PERHIASAN	-0,02	-1,59
JERUK	-0,02	-6,54
DAGING BABI	-0,01	-1,81



**BADAN PUSAT STATISTIK
PROVINSI BALI**

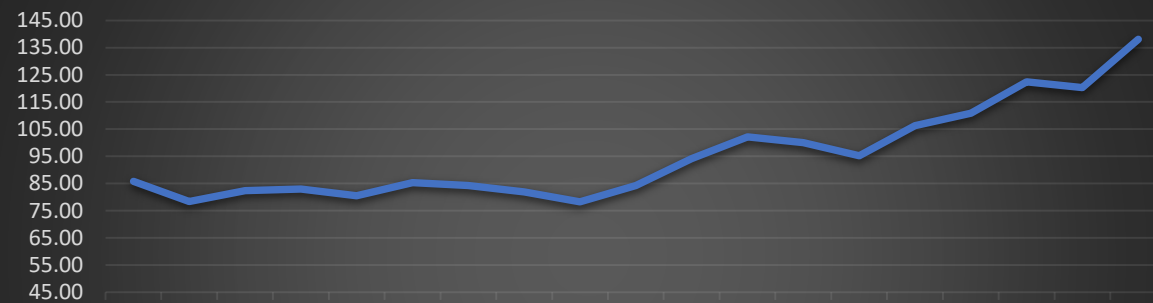
**PERKEMBANGAN INDEKS HARGA KONSUMEN (IHK 2018=100)
KOMODITAS BAWANG MERAH TAHUN 2021 - 2022 DI PROVINSI BALI**



	Jan-21	Feb-21	Mar-21	Apr-21	May-21	Jun-21	Jul-21	Aug-21	Sep-21	Oct-21	Nov-21	Dec-21	Jan-22	Feb-22	Mar-22	Apr-22	May-22	Jun-22	Jul-22
Denpasar	140.6	129.9	137.3	138.8	127.9	113.1	113.6	124.8	103.4	94.78	94.32	95.80	101.9	122.3	146.4	141.4	141.9	178	242.1
Singaraja	119.5	109.1	117.2	118.5	108.6	96.61	101.2	108.3	95.03	93.23	95.41	100.9	111.5	125.6	141.1	158.3	155.1	198.0	264.1
Bali	135.1	124.5	132.1	133.5	122.8	108.8	110.3	120.5	101.2	94.38	94.61	97.15	104.4	123.2	145.0	145.8	145.4	183.3	247.8

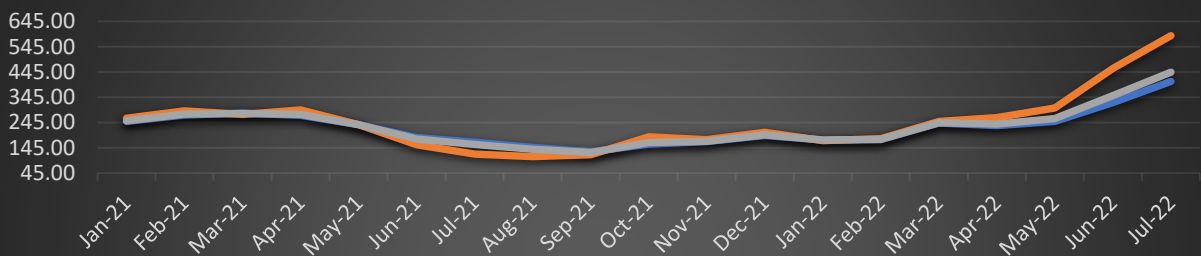
— Denpasar — Singaraja — Bali

**PERKEMBANGAN INDEKS HARGA KONSUMEN (IHK 2018=100)
KOMODITAS ANGKUTAN UDARA TAHUN 2021 - 2022 DI PROVINSI BALI**



	Jan-21	Feb-21	Mar-21	Apr-21	May-21	Jun-21	Jul-21	Aug-21	Sep-21	Oct-21	Nov-21	Dec-21	Jan-22	Feb-22	Mar-22	Apr-22	May-22	Jun-22	Jul-22
Denpasar	85.81	78.38	82.34	83.00	80.49	85.33	84.28	81.93	78.30	84.20	94.18	102.2	100.0	95.18	106.2	110.9	122.4	120.3	138.1

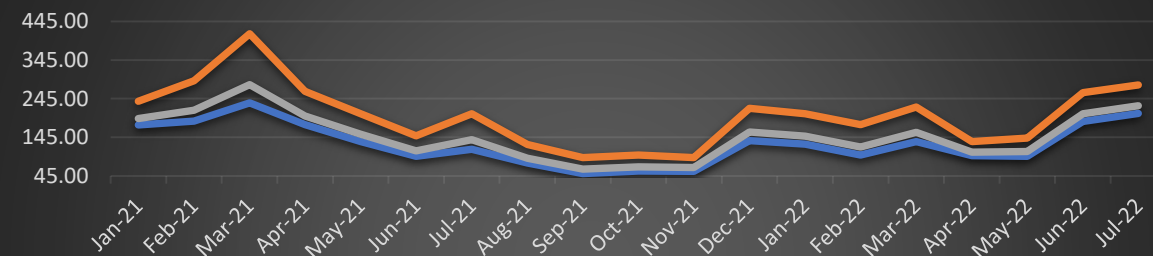
**PERKEMBANGAN INDEKS HARGA KONSUMEN (IHK 2018=100)
KOMODITAS CABAI MERAH TAHUN 2021 - 2022 DI PROVINSI BALI**



	Jan-21	Feb-21	Mar-21	Apr-21	May-21	Jun-21	Jul-21	Aug-21	Sep-21	Oct-21	Nov-21	Dec-21	Jan-22	Feb-22	Mar-22	Apr-22	May-22	Jun-22	Jul-22
Denpasar	249.2	274.9	282.3	272.7	236.1	185.6	167.3	146.4	128.7	159.7	169.0	193.7	175.6	177.5	242.5	233.1	249.6	323.2	407.1
Singaraja	262.0	291.0	276.9	294.2	236.1	156.5	119.8	109.5	117.2	187.8	176.9	205.6	173.0	180.9	249.5	263.7	301.8	459.1	588.5
Bali	251.9	278.2	281.2	277.1	236.1	179.6	157.5	138.8	126.3	165.5	170.6	196.2	175.1	178.2	244.0	239.4	260.3	351.2	444.5

— Denpasar — Singaraja — Bali

**PERKEMBANGAN INDEKS HARGA KONSUMEN (IHK 2018=100)
KOMODITAS CABAI RAWIT TAHUN 2021 - 2022 DI PROVINSI BALI**



	Jan-21	Feb-21	Mar-21	Apr-21	May-21	Jun-21	Jul-21	Aug-21	Sep-21	Oct-21	Nov-21	Dec-21	Jan-22	Feb-22	Mar-22	Apr-22	May-22	Jun-22	Jul-22
Denpasar	176.7	187.2	233.7	177.6	134.0	95.91	114.0	78.11	51.58	57.95	57.02	136.6	127.6	98.86	133.8	97.34	96.14	185.8	207
Singaraja	238.6	291.2	412.6	263.7	206.2	148.9	206.2	126.6	92.45	99.23	92.81	220.3	205.5	177.5	223.7	133.6	142.7	260.7	280.6
Bali	193.1	214.9	281.3	200.5	153.2	110.0	138.5	91.01	62.45	68.93	66.53	158.8	148.3	119.7	157.7	107	108.5	205.7	226.6

— Denpasar — Singaraja — Bali

PERKEMBANGAN INDEKS NILAI TUKAR PETANI (NTP) PROVINSI BALI JULI 2022

INDEKS NTP

96,05

▲ **NAIK
0,33%**

Indeks Diterima Petani (It)

108,90 **▲** **NAIK
1,27 %**

Indeks Dibayar Petani (Ib)

113,38 **▲** **NAIK
0,94 %**

INDEKS NTUP

Nilai Tukar Usaha Pertanian

97,69

▲ **NAIK
1,05 %**

INDEKS NTP PROVINSI BALI MENURUT SUBSEKTOR BULAN JULI 2022

Subsektor Tanaman Pangan

86,96 **▼** **-1,61 %**

Subsektor Hortikultura

111,06 **▲** **2,96 %**

Subsektor Tanaman Perkebunan Rakyat

92,13 **▲** **1,19 %**

Subsektor Peternakan

100,31 **▲** **0,08 %**

Subsektor Perikanan

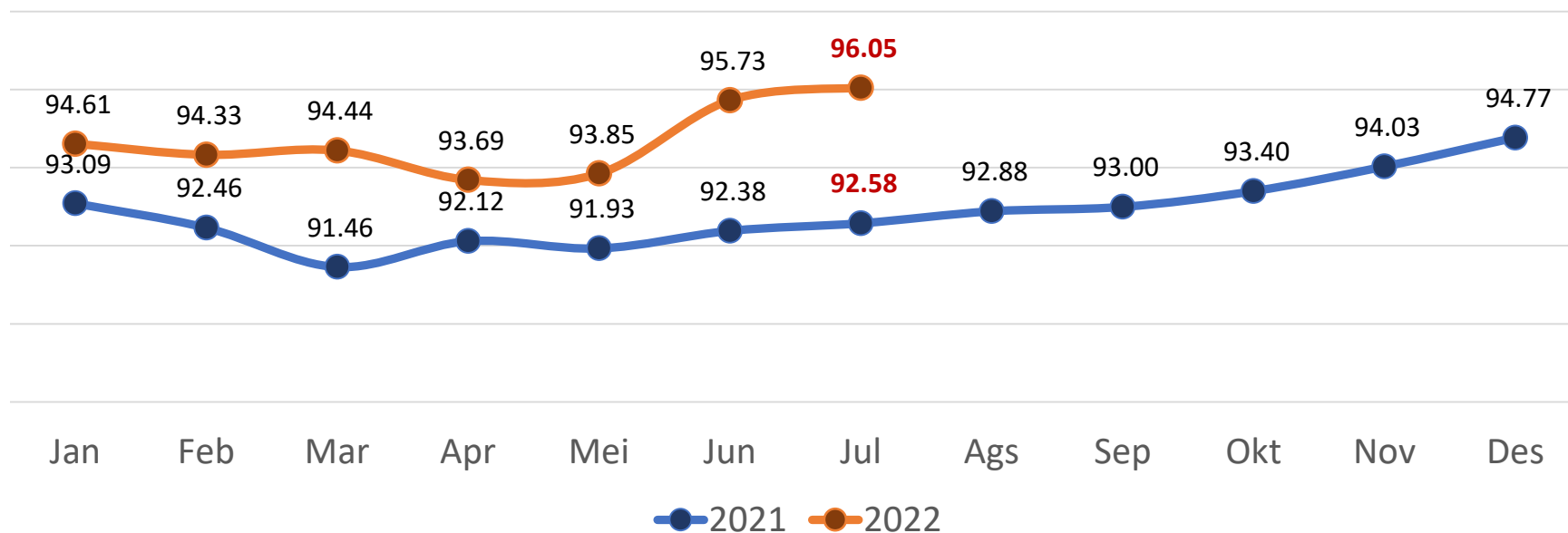
102,26 **▲** **1,18 %**

ST 2023

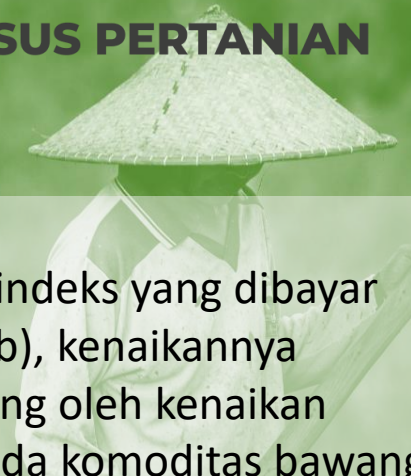
SENSUS PERTANIAN



PERKEMBANGAN INDEKS NILAI TUKAR PETANI (NTP) PROVINSI BALI 2021 - 2022



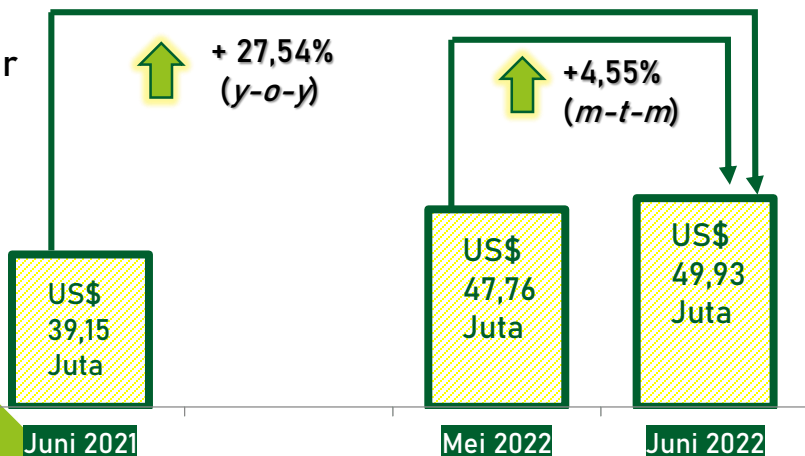
Kenaikan NTP Bulan Juli 2022 masih dipengaruhi oleh kenaikan indeks yang diterima petani (It), khususnya pada subsektor hortikultura, subsektor tanaman perkebunan rakyat, subsektor peternakan dan subsektor perikanan. Komoditas yang memberi andil terbesar terhadap kenaikan It, yaitu **cengkeh, tomat, cabai merah, bawang merah, sapi potong** dan **ayam ras pedaging**.



Dari sisi indeks yang dibayar petani (Ib), kenaikannya disumbang oleh kenaikan harga pada komoditas bawang merah, daging ayam ras, ikan pindang tongkol, dan cabai merah yang merupakan kelompok konsumsi rumah tangga, serta adanya kenaikan harga *broiler finisher*, upah pemanenan, *broiler starter*, pupuk kandang dan bibit babi yang berada pada kelompok Biaya Produksi dan Penambahan Barang Modal.

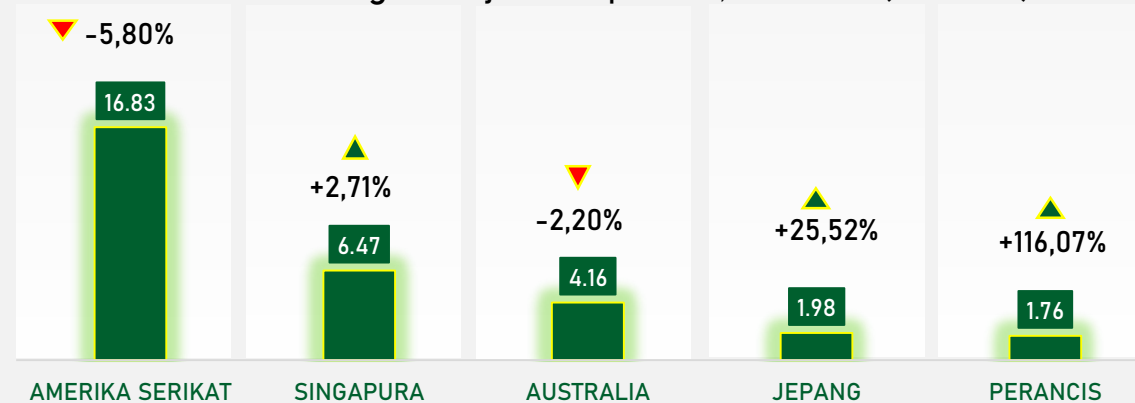
Perkembangan **EKSPOR** Provinsi Bali, Juni 2022

Nilai Ekspor
Provinsi
Bali



Kumulatif Ekspor Bali Jan-Jun 2022
US\$ 299,42 Juta ↑ +22,56%

5 Besar Negara Tujuan Ekspor Bali, Juni 2022 (Juta US\$)

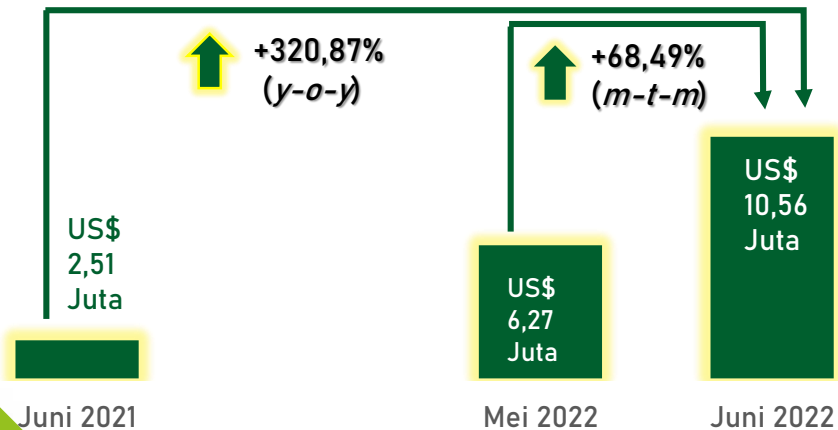


5 Besar Komoditas Ekspor Bali, Juni 2022 (US\$)



Perkembangan IMPOR Provinsi Bali, Juni 2022

Nilai Impor
Provinsi
Bali



5 Besar Negara Asal Impor Bali, Juni 2022 (Juta US\$)



Kumulatif Impor Bali Jan-Jun 2022

US\$ 28,84 Juta ↑ 31,97%



**SURPLUS NERACA
PERDAGANGAN JUNI 2022**

US\$ 39,37 Juta

5 Besar Komoditas Impor Bali, Juni 2022 (US\$)



PERKEMBANGAN TRANSPORTASI UDARA INTERNASIONAL DARI BALI BULAN JUNI 2022

Keberangkatan Pesawat Juni 2022

933




m-to-m +55,24%

y-o-y +4.342,86%

Penerbangan

Keberangkatan Pesawat
Keberangkatan Penumpang



Keberangkatan Penumpang Juni 2022

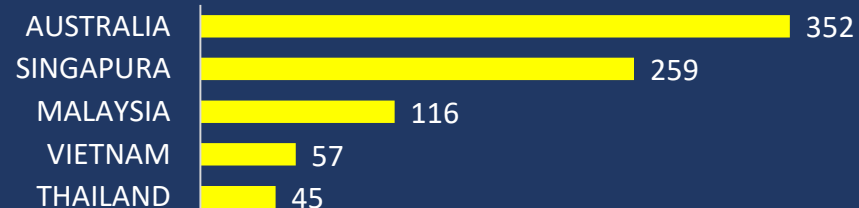
170.648



m-to-m +55,49%

Orang Penumpang

5 Besar Tujuan Penerbangan Internasional Juni 2022 (Penerbangan)



*) Tidak ada penumpang yang berangkat ke luar negeri pada bulan Juni 2021

PERKEMBANGAN TRANSPORTASI UDARA DOMESTIK DARI BALI BULAN JUNI 2022

Keberangkatan Pesawat Juni 2022

2.582



m-to-m -10,87%

y-o-y +42,10%

Penerbangan



Keberangkatan Penumpang Juni 2022

362.526

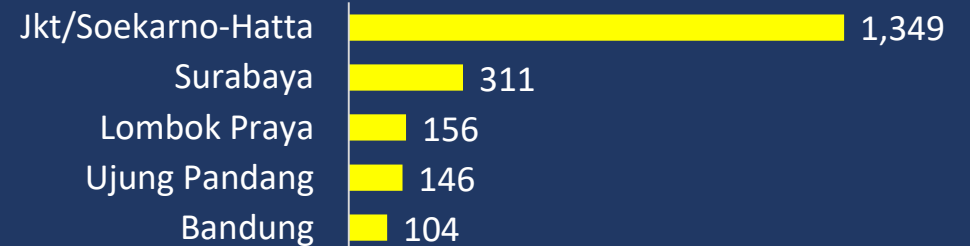


m-to-m -8,37%

y-o-y +60,41%

Orang Penumpang

5 Besar Tujuan Penerbangan Domestik Juni 2022 (Penerbangan)



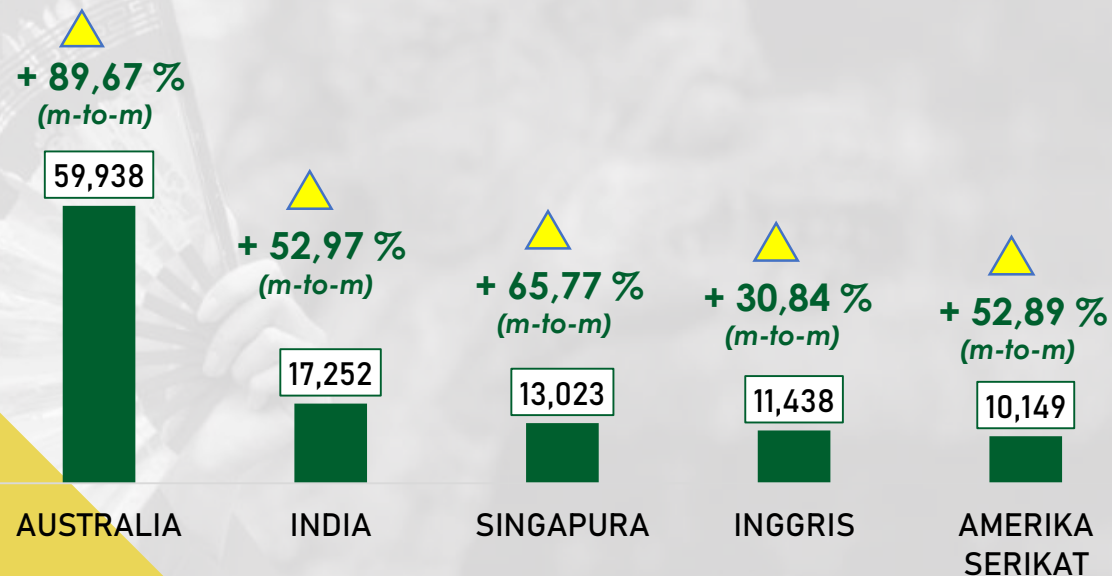
PERKEMBANGAN PARIWISATA PROVINSI BALI, JUNI 2022

Jumlah Kunjungan Wisman
JUNI 2022

181.625
KUNJUNGAN

+ 57,10%
(m-to-m)

5 Besar Wisman Menurut Kebangsaan, Juni 2022 (Kunj.)



Tingkat Penghunian Kamar (TPK), Juni 2022

Rata-Rata Lama Menginap Tamu Bulan Juni 2022

Hotel Bintang
2,15 Hari



+0,05 poin
(m-to-m)

Hotel Non Bintang
2,04 Hari



-0,03 poin
(m-to-m)

Hotel Bintang

38,77%

+1,42 poin
(m-to-m)

Hotel Non Bintang

17,41%

+2,45 poin
(m-to-m)

Juni 2022, Kedatangan Wisman Asal Vietnam naik **472,84 %**



Wisman asal Vietnam yang datang langsung ke Bali di bulan Juni 2022 tercatat sebanyak **4.829 Kunjungan**, naik 472,84 persen dibandingkan bulan Mei 2022 yang hanya tercatat sebanyak **843 kunjungan**



- Peningkatan kedatangan wisman asal Vietnam ke Bali seiring dengan dibukanya kembali rute penerbangan Ho Chi Minch City-Bali per tanggal 28 April 2022





**BADAN PUSAT STATISTIK
PROVINSI BALI**



DATA

MENCERDASKAN BANGSA



Badan Pusat Statistik Provinsi Bali

Jl. Raya Puputan (Renon) No. 1

Telepon: (0361) 238159

E-mail: pst5100@bps.go.id

Website : bali.bps.go.id

Phone : 0818105100



bali.bps.go.id

Klik untuk informasi lebih lanjut



bali.bps.go.id



[@bpsprovball](https://twitter.com/bpsprovball)



[@bpsprovball](https://www.instagram.com/bpsprovball)



[BPS Provinsi Bali](https://www.facebook.com/BPSProvinsiBali)



[BPS Provinsi Bali](https://www.youtube.com/BPSProvinsiBali)