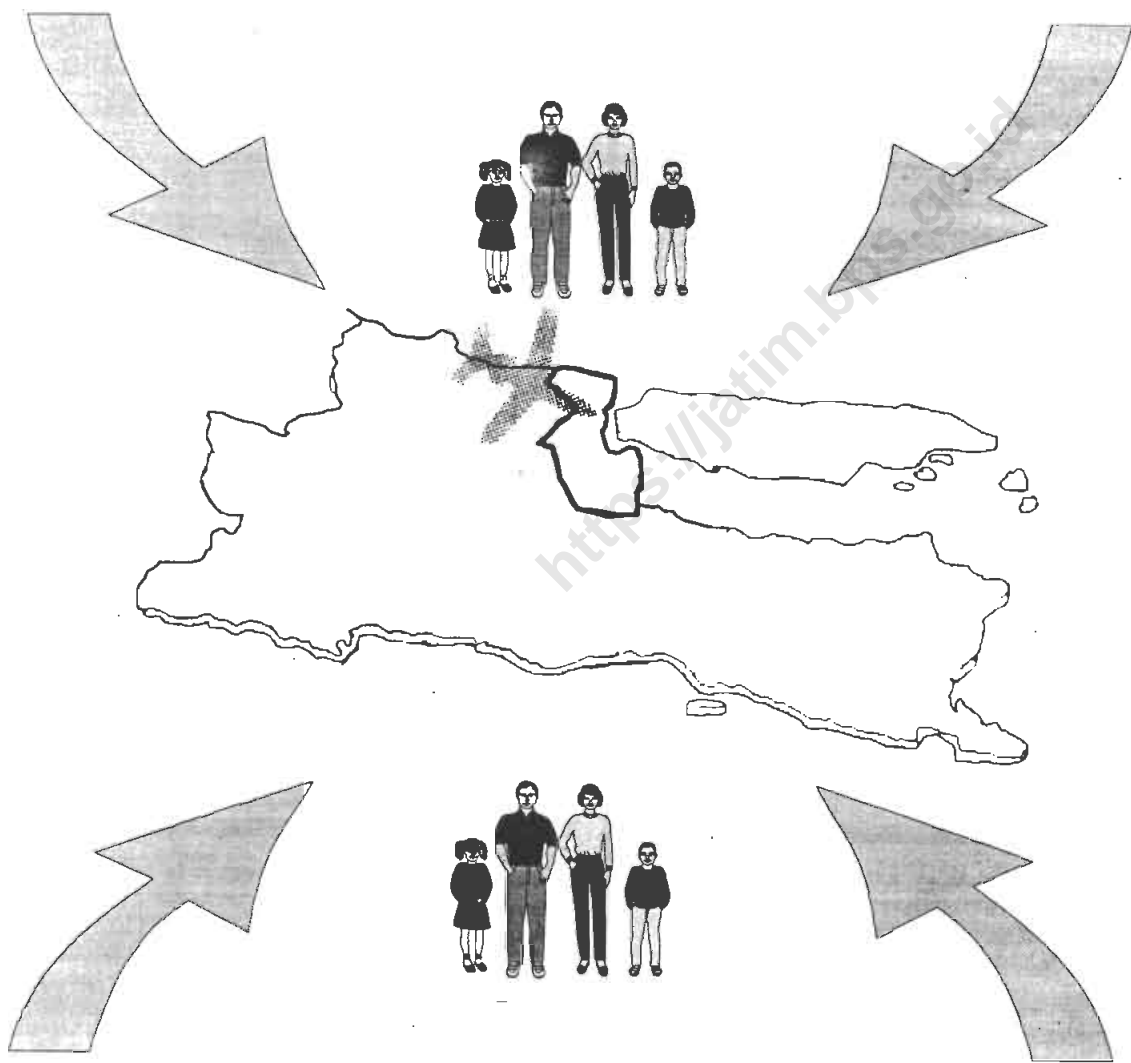




# STATISTIK WISATAWAN MANCANEGARA DI JAWA TIMUR TAHUN 1997 - 1998



*BPS* BADAN PUSAT STATISTIK PROPINSI JAWA TIMUR

## KATA PENGANTAR

Publikasi "Statistik Wisatawan Mancanegara di Jawa Timur Tahun 1997 - 1998", merupakan publikasi terbitan kedua dari hasil Survei Pengumpulan Data Statistik Kunjungan Tamu Asing ( Inbound-Outbound Tourism ) yang dilaksanakan secara bulanan.

Publikasi ini memuat data tahun 1997 dan tahun 1998, yang secara umum meliputi wisatawan mancanegara dirinci menurut kebangsaan, bulan kedatangan, dengan visa dan tanpa visa, jenis visa dan sebagainya, yang dilaksanakan melalui Unit Pelaksana Teknis, tempat pemeriksaan Imigrasi Bandara Internasional Juanda.


Kami menyadari bahwa mutu data dan ketepatan waktu penyajian ada beberapa hambatan. Namun demikian kami percaya melalui kerjasama dan koordinasi yang baik antara Badan Pusat Statistik dan Kantor Imigrasi setempat dimasa yang akan datang hambatan tersebut dapat diatasi.

Penghargaan dan ucapan terima kasih disampaikan kepada semua pihak yang telah memberi bantuan dan dukungan dalam pengumpulan data sehingga publikasi ini dapat terwujud, terutama kepada Unit Pelaksana Teknis pemeriksaan Imigrasi Bandara Internasional Juanda Surabaya.

Akhirnya kepada para pembaca dan pemakai data sangat diharapkan kritik dan saran untuk perbaikan publikasi yang akan datang.

Surabaya, Desember 1998

BADAN PUSAT STATISTIK  
PROPINSI JAWA TIMUR  
Kepala,



MUKADI HADIWIDJOJO, M.Sc  
NIP. : 340003227

---

## DAFTAR ISI

	Halaman
Kata Pengantar .....	i
Daftar Isi .....	ii
Daftar Tabel .....	iii
I. Pendahuluan .....	1
II. Ruang Lingkup .....	1
III. Metodologi .....	2
IV. Konsep dan Definisi .....	2
V. Ulasan Singkat .....	8

---

## DAFTAR TABEL

	Halaman
Tabel 1. Wisatawan Mancanegara menurut Kebangsaan, dengan Visa dan Tanpa Visa Tahun 1997-1998 .....	18
Tabel 1. 1 Wisatawan Mancanegara menurut Kebangsaan, dengan Visa dan Tanpa Visa Januari 1997-1998.....	19
Tabel 1. 2 Wisatawan Mancanegara menurut Kebangsaan, dengan Visa dan Tanpa Visa Pebruari 1997-1998 .....	20
Tabel 1. 3 Wisatawan Mancanegara menurut Kebangsaan, dengan Visa dan Tanpa Visa Maret 1997-1998 .....	21
Tabel 1. 4 Wisatawan Mancanegara menurut Kebangsaan, dengan Visa dan Tanpa Visa April 1997-1998 .....	22
Tabel 1. 5 Wisatawan Mancanegara menurut Kebangsaan, dengan Visa dan Tanpa Visa Mei 1997-1998 .....	23
Tabel 1. 6 Wisatawan Mancanegara menurut Kebangsaan, dengan Visa dan Tanpa Visa Juni 1997-1998 .....	24
Tabel 1. 7 Wisatawan Mancanegara menurut Kebangsaan, dengan Visa dan Tanpa Visa Juli 1997-1998 .....	25
Tabel 1. 8 Wisatawan Mancanegara menurut Kebangsaan, dengan Visa dan Tanpa Visa Agustus 1997-1998 .....	26
Tabel 1. 9 Wisatawan Mancanegara menurut Kebangsaan dengan Visa dan Tanpa Visa September 1997-1998 .....	27

Tabel 1.10	Wisatawan Mancanegara menurut Kebangsaan, dengan Visa dan Tanpa Visa Oktober 1997-1998 .....	28
Tabel 1.11	Wisatawan Mancanegara menurut Kebangsaan, dengan Visa dan Tanpa Visa Nopember 1997-1998.....	29
Tabel 1.12	Wisatawan Mancanegara menurut Kebangsaan, dengan Visa dan Tanpa Visa Desember 1997-1998 .....	30
Tabel 2.	Wisatawan Mancanegara dengan Visa menurut Kebangsaan dan Jenis Visa Tahun 1997-1998.....	42
Tabel 2.1.	Wisatawan Mancanegara dengan Visa menurut Kebangsaan dan Jenis Visa Januari 1997-1998.....	43
Tabel 2.2.	Wisatawan Mancanegara dengan Visa menurut Kebangsaan dan Jenis Visa Pebruari 1997-1998.....	44
Tabel 2.3.	Wisatawan Mancanegara dengan Visa menurut Kebangsaan dan Jenis Visa Maret 1997-1998 .....	45
Tabel 2.4.	Wisatawan Mancanegara dengan Visa menurut Kebangsaan dan Jenis Visa April 1997-1998 .....	46
Tabel 2.5.	Wisatawan Mancanegara dengan Visa menurut Kebangsaan dan Jenis Visa Mei 1997-1998.....	47
Tabel 2.6.	Wisatawan Mancanegara dengan Visa menurut Kebangsaan dan Jenis Visa Juni 1997-1998.....	48

---

	Halaman
Tabel 2.7. Wisatawan Mancanegara dengan Visa menurut Kebangsaan dan Jenis Visa Juli 1997-1998.....	49
Tabel 2.8. Wisatawan Mancanegara dengan Visa menurut Kebangsaan dan Jenis Visa Agustus 1997-1998.....	50
Tabel 2.9. Wisatawan Mancanegara dengan Visa menurut Kebangsaan dan Jenis Visa September 1997-1998.....	51
Tabel 2.10. Wisatawan Mancanegara dengan Visa menurut Kebangsaan dan Jenis Visa Oktober 1997-1998.....	52
Tabel 2.11. Wisatawan Mancanegara dengan Visa menurut Kebangsaan dan Jenis Visa Nopember 1997-1998.....	53
Tabel 2.12. Wisatawan Mancanegara dengan Visa menurut Kebangsaan dan Jenis Visa Desember 1997-1998.....	54
Tabel 3. Wisatawan Mancanegara Tanpa Visa menurut Kebangsaan dan Jenis Ijin Masuk Tahun 1997-1998 .....	60
Tabel 3.1. Wisatawan Mancanegara Tanpa Visa menurut Kebangsaan dan Jenis Ijin Masuk Januari 1997-1998 .....	61
Tabel 3.2. Wisatawan Mancanegara Tanpa Visa menurut Kebangsaan dan Jenis Ijin Masuk Pebruari 1997-1998 .....	62
Tabel 3.3. Wisatawan Mancanegara Tanpa Visa menurut Kebangsaan dan Jenis Ijin Masuk Maret 1997-1998 .....	63

---

Tabel 3.4. Wisatawan Mancanegara Tanpa Visa menurut Kebangsaan dan Jenis Ijin Masuk April 1997-1998 .....	64
Tabel 3.5. Wisatawan Mancanegara Tanpa Visa menurut Kebangsaan dan Jenis Ijin Masuk Mei 1997-1998 .....	65
Tabel 3.6. Wisatawan Mancanegara Tanpa Visa menurut Kebangsaan dan Jenis Ijin Masuk Juni 1997-1998 .....	66
Tabel 3.7. Wisatawan Mancanegara Tanpa Visa menurut Kebangsaan dan Jenis Ijin Masuk Juli 1997-1998 .....	67
Tabel 3.8. Wisatawan Mancanegara Tanpa Visa menurut Kebangsaan dan Jenis Ijin Masuk Agustus 1997-1998 .....	68
Tabel 3.9. Wisatawan Mancanegara Tanpa Visa menurut Kebangsaan dan Jenis Ijin Masuk September 1997-1998 ....	69
Tabel 3.10 Wisatawan Mancanegara Tanpa Visa menurut Kebangsaan dan Jenis Ijin Masuk Oktober 1997-1998 .....	70
Tabel 3.11 Wisatawan Mancanegara Tanpa Visa menurut Kebangsaan dan Jenis Ijin Masuk Nopember 1997-1998 .....	71
Tabel 3.12 Wisatawan Mancanegara Tanpa Visa menurut Kebangsaan dan Jenis Ijin Masuk Desember 1997-1998.....	72

## DAFTAR GRAFIK

	Halaman
Grafik 1.a. Persentase Wisatawan Mancanegara dengan Visa Dan Tanpa Visa Tahun 1997 - 1998 .....	14
Grafik 1.b. Wisatawan Mancanegara dengan Visa dan Tanpa Visa Menurut Kelompok Negara Tahun 1997 - 1998 .....	15
Grafik 1.c. Wisatawan Mancanegara dengan Visa Menurut Kelompok Negara Tahun 1997 - 1998.....	16
Grafik 1.d. Wisatawan Mancanegara tanpa Visa Menurut Kelompok Negara Tahun 1997 - 1998.....	17
Grafik 2.a. Persentase Wisatawan Mancanegara dengan Visa menurut Jenis Visa Tahun 1997 - 1998.....	32
Grafik 2.b. Persentase Wisatawan Mancanegara dengan Visa menurut Kelompok negara tahun 1997 - 1998.....	33
Grafik 2.c. Persentase Wisatawan Mancanegara dengan Visa kunjungan Menurut tujuan tahun 1997 - 1998.....	34
Grafik 2.d. Persentase Wisatawan Mancanegara dengan tujuan transit Menurut Kelompok negara tahun 1997 - 1998.....	35
Grafik 2.e. Persentase Wisatawan Mancanegara dengan tujuan usaha Menurut Kelompok negara tahun 1997 - 1998.....	36
Grafik 2.f. Persentase Wisatawan Mancanegara dengan tujuan Sosial Budaya Menurut Kelompok negara tahun 1997 - 1998.....	37
Grafik 2.g. Persentase Wisatawan Mancanegara dengan tujuan Wisata Menurut Kelompok negara tahun 1997 - 1998.....	38
Grafik 2.h. Persentase Wisatawan Mancanegara dengan Visa Berdiam Sementara (VBS) Menurut Kelompok negara tahun 1997 - 1998.....	39
Grafik 2.i. Wisatawan Mancanegara Asean dengan Visa Kunjungan Menurut Negara tahun 1997 - 1998.....	40



---

Grafik 2.j.	Wisatawan Mancanegara Asean dengan Visa Berdiam Sementara (VBS) Menurut Negara tahun 1997 - 1998.....	41
Grafik 3.a.	Persentase Wisatawan Mancanegara Tanpa Visa Menurut Ijin Masuk tahun 1997 - 1998.....	56
Grafik 3.b.	Wisatawan Mancanegara Tanpa Visa Menurut Kelompok Negara tahun 1997 - 1998.....	57
Grafik 3.c.	Wisatawan Mancanegara Tanpa Visa dengan Ijin Masuk (Courtesy) Menurut Kelompok Negara tahun 1997-1998.....	58
Grafik 3.d.	Wisatawan Mancanegara Tanpa Visa dengan Ijin Masuk (BVKS) Menurut Kelompok Negara tahun 1997-1998.....	59

## BAB I. PENDAHULUAN

Jawa Timur merupakan salah satu daerah tujuan wisata di Indonesia, sudah selayaknya berupaya mengembangkan dan meningkatkan pariwisata daerah dengan memperluas dan memanfaatkan sumber serta potensi yang ada, sehingga menjadi kegiatan ekonomi yang dapat diharapkan untuk meningkatkan penerimaan devisa dan memperluas kesempatan kerja serta berusaha bagi masyarakat sekitarnya.

Beberapa daerah yang berpotensi untuk menarik wisatawan, diantaranya Madura dengan kerapan sapinya, Probolinggo dengan Gunung Bromonya, Surabaya dengan kegiatan bisnisnya, merupakan aset yang tidak boleh diabaikan begitu saja. Dengan demikian perlu peningkatan berbagai fasilitas dan pelayanan yang diperlukan wisman seperti : pelayanan imigrasi, fasilitas angkutan, perbankan, akomodasi, restoran, keamanan dan sebagainya. Untuk melaksanakan hal tersebut diperlukan tersedianya data statistik wisatawan utamanya wisatawan mancanegara.

## BAB II. RUANG LINGKUP

Pengumpulan data Statistik Kunjungan Tamu Asing melalui Survei Inbound - Outbound Tourism dilaksanakan pada semua pintu masuk ke wilayah Indonesia. Pengumpulan data dilakukan di Unit Pelaksana Teknis (UPT) baik yang membawahi Tempat Pemeriksaan Imigrasi (TPI) maupun tidak. Dalam publikasi ini hanya memuat data Statistik Kunjungan Tamu Asing dari Unit Pelaksana Teknis (UPT) Surabaya yang membawahi Tempat Pemeriksaan Imigrasi (TPI) Bandara Internasional Juanda.

## BAB III. METODOLOGI

Pengumpulan data dilakukan dengan cara menyalin laporan statistik bulanan yang dibuat oleh Unit Pelaksana Teknis yang dilaporkan ke Dirjen Imigrasi dan Kanwil Kehakiman. Laporan ke Kanwil tersebut dikirim oleh UPT Surabaya setiap tanggal 5 bulan berikutnya dan paling lambat tanggal 10, sehingga BPS dapat mengambil data diantara tanggal tersebut.

Laporan yang dibuat oleh UPT terdiri dari beberapa jenis daftar, namun BPS hanya memerlukan 4 daftar sbb. :

- a. **SIIND-1** adalah laporan statistik bulanan tentang lalu lintas Warga Negara Indonesia.
- b. **STATAP** adalah laporan statistik bulanan tentang lalu lintas Warga Negara asing/tinggal tetap.
- c. **STATAS** adalah laporan statistik bulanan tentang lalu lintas Warga Negara asing tinggal terbatas.
- d. **STAPS** adalah laporan statistik bulanan tentang lalu lintas Warga Negara asing/pengunjung singkat.

## BAB IV. KONSEP & DEFINISI

### 1. Paspor

Dalam Undang-Undang Nomor 9 Tahun 1992 tentang keimigrasian disebutkan bahwa surat perjalanan Republik Indonesia terdiri atas :

- a. **Paspor biasa** adalah paspor yang diberikan kepada WNI yang akan melakukan perjalanan ke luar wilayah Indonesia. Paspor ini

juga diberikan kepada WNI yang tinggal di luar negeri.

- b. **Paspor diplomatik** adalah paspor yang diberikan kepada WNI yang akan melakukan perjalanan ke luar wilayah Indonesia dalam rangka penempatan atau perjalanan untuk tugas yang bersifat diplomatik.
- c. **Paspor dinas** adalah paspor yang diberikan kepada WNI yang akan melakukan perjalanan ke luar wilayah Indonesia dalam rangka penempatan atau perjalanan dinas yang bersifat bukan diplomatik.
- d. **Paspor haji** adalah paspor yang diberikan kepada WNI yang akan melakukan perjalanan ke luar wilayah Indonesia dalam rangka menunaikan ibadah haji.
- e. **Paspor untuk orang asing** adalah paspor yang diberikan kepada orang asing, yang pada saat berlakunya UU No. 9 Tahun 1992 telah memiliki izin tinggal tetap, dan akan melakukan perjalanan ke luar wilayah Indonesia, tidak mempunyai surat perjalanan serta dalam waktu

yang dianggap layak tidak dapat memperoleh dari negaranya atau negara lain. Paspor ini tidak berlaku lagi pada saat pemegangnya memperoleh surat perjalanan dari negara lain.

f. **Surat perjalanan laksana paspor (SPLP) untuk WNI** adalah surat perjalanan yang diberikan dalam keadaan khusus apabila paspor biasa tidak dapat diberikan.

g. **Surat perjalanan laksana paspor (SPLP) untuk WNA** adalah surat perjalanan yang diberikan kepada orang asing yang tidak mempunyai surat perjalanan yang syah dan :

- 1) Atas kehendak sendiri ke luar dari wilayah Indonesia, sepanjang orang asing tersebut tidak terkena pencegahan;
- 2) Dikenakan tindakan pengusiran atau deportasi;
- 3) Dalam keadaan tertentu yang tidak bertentangan dengan kepentingan nasional, diberi izin masuk ke wilayah Indonesia.

SPLP ini hanya diberikan untuk satu kali perjalanan.

h. **Surat perjalanan laksana paspor (SPLP) dinas** adalah surat perjalanan yang diberikan kepada WNI dalam keadaan khusus apabila paspor dinas tidak dapat diberikan.

## 2. Visa

*V*isa adalah Izin tertulis yang diberikan oleh pejabat yang berwenang pada Perwakilan Republik Indonesia atau di tempat lainnya yang ditetapkan oleh Pemerintah Republik Indonesia, memuat persetujuan bagi orang asing untuk masuk dan melakukan perjalanan ke wilayah Indonesia.

Visa diberikan kepada orang asing yang maksud dan tujuan kedatangannya ke Indonesia bermanfaat serta tidak akan menimbulkan gangguan terhadap ketertiban dan keamanan nasional.

Berdasarkan penggunaannya jenis visa untuk perjalanan ke Indonesia digolongkan menjadi :

### **a. Visa Diplomatik**

Visa yang diberikan kepada orang asing pemegang paspor diplomatik yang hendak bepergian ke Indonesia dengan tugas diplomatik.

### **b. Visa Dinas**

Visa yang diberikan kepada orang asing pemegang paspor dinas yang hendak bepergian ke Indonesia untuk menjalankan tugas resmi dari pemerintah asing yang bersangkutan atau diutus oleh Perserikatan Bangsa Bangsa dan tugas tersebut tidak bersifat diplomatik.

### **c. Visa Biasa**

Berdasarkan maksud dan tujuannya visa biasa dapat digolongkan menjadi :

#### **1. Visa Transit**

Visa yang diberikan kepada orang asing yang dalam perjalanannya perlu singgah di Indonesia untuk pindah kapal laut/terbang guna meneruskan perjalanan. Visa transit juga dapat diberikan kepada awak kapal laut/terbang yang datang ke Indonesia sebagai penumpang dengan maksud untuk menggabungkan diri dengan kapal laut/terbang yang berada

di salah satu pelabuhan di Indonesia dengan ketentuan bahwa kapal laut/udara tersebut tidak beroperasi di dalam wilayah RI.

Visa transit ini diberikan untuk dapat tinggal di Indonesia paling lama 5 (lima) hari dan tidak berlaku lagi apabila kedatangannya di Indonesia melebihi 1 (satu) bulan terhitung tanggal pemberian visa tersebut.

#### **2. Visa Kunjungan**

Visa kunjungan berdasarkan tujuannya dibedakan menjadi 3 yaitu :

##### **a. Visa Kunjungan Wisata (VKW)**

Visa yang diberikan kepada orang asing yang bermaksud untuk berkunjung ke Indonesia dengan tujuan wisata dan tidak untuk maksud berdiam atau berdiam sementara.

Visa kunjungan wisata dapat diberikan secara perorangan atau kolektif selama 30 (tiga puluh) hari dan dalam jangka waktu 30 hari tersebut setelah yang bersangkutan

---

berada di Indonesia dapat diperpanjang paling lama 15 (lima belas) hari.

**b. Visa Kunjungan Usaha (VKU)**

Visa yang diberikan kepada orang asing yang bermaksud untuk berkunjung ke Indonesia dengan maksud melakukan usaha dibidang perdagangan, pertanian, perikanan dan lain sebagainya dan tidak bermaksud bekerja menurut ketentuan hukum yang berlaku serta tidak untuk berdiam atau berdiam sementara.

Visa kunjungan usaha diberikan untuk berkunjung di Indonesia paling lama 3 (tiga) bulan.

Kepada orang asing yang untuk kepentingan sesuatu perusahaan memerlukan berkali-kali berkunjung ke Indonesia dapat diberikan Visa Kunjungan Usaha Beberapa Perjalanan (VKUBP) yang berlaku paling lama 4 (empat) bulan dan setiap kali berkunjung diizinkan tinggal untuk

paling lama 3 (tiga) minggu.

**c. Visa Kunjungan Sosial Budaya (VKSB)**

Visa yang diberikan kepada orang asing yang bermaksud untuk berkunjung ke Indonesia dengan keperluan sosial budaya dan tidak termasuk kunjungan untuk wisata atau usaha serta tidak bermaksud untuk berdiam atau berdiam sementara di Indonesia.

**3. Visa Berdiam Sementara (VBS)**

Visa yang diberikan kepada orang asing termasuk isteri dan anak-anak di bawah umur yang bermaksud berdiam sementara di Indonesia dengan tujuan untuk bekerja, mengikuti pendidikan dan latihan atau melakukan penelitian ilmiah menurut ketentuan yang berlaku.

Visa Berdiam Sementara ini diberikan untuk tinggal di Indonesia paling lama 1 (satu) tahun dan tidak berlaku lagi apabila kedatangannya di Indonesia melampaui 3 (tiga) bulan terhitung tanggal pemberian visa tersebut.

### 3. Wisman Tanpa Visa

#### a. Bebas Visa Kunjungan Singkat (BVKS)

Bagi WNA yang ingin memasuki wilayah Indonesia disamping harus memiliki izin masuk yang tertulis (visa), ada beberapa negara sesuai dengan keputusan Presiden yang warga negaranya apabila ingin memasuki wilayah Indonesia tanpa harus memperoleh visa terlebih dahulu dikelompokkan dalam kategori Bebas Visa Kunjungan Singkat (BVKS). Awal mula bebas visa ini hanya berlaku bagi negara ASEAN kemudian diperluas menjadi beberapa negara yang diberi nama dengan Bebas Visa Wisata. Namun sejak tanggal 17 Agustus 1992 bebas visa tidak hanya berlaku bagi WNA yang datang ke Indonesia dengan tujuan wisata saja tetapi juga termasuk untuk kunjungan sosial budaya dan kunjungan usaha. Sehingga BVW dirubah menjadi Bebas Visa Kunjungan Singkat (BVKS).

#### b. Exit Reentry Permit (ERP)

Bagi WNA yang sudah memiliki ijin tinggal terbatas (dulu adalah ijin berdiam sementara), ijin tinggal tetap (dulu ijin berdiam) apabila akan keluar wilayah Indonesia dan masuk kembali dapat memperoleh ERP, tanpa harus memohon visa pada waktu akan masuk kembali ke wilayah Indonesia. Apabila izin tersebut bisa digunakan lebih dari satu kali untuk memasuki wilayah Indonesia dinamakan Multiple Exit Reentry Permit (MERP).

Sedangkan WNA yang sudah memiliki ijin tinggal terbatas (dulu adalah ijin berdiam sementara) atau ijin tinggal tetap (dulu ijin berdiam) apabila akan keluar wilayah Indonesia mendapatkan EPO(Exit Permit Only), maka apabila ingin memasuki wilayah Indonesia- harus terlebih dahulu memperoleh visa.

#### c. Ijin Mendarat Istimewa (IMI)

Karena pertimbangan tertentu WNA dapat Memasuki Wilayah Indonesia



dengan IMI.

- d. **Courtesy adalah mereka (WNA)** yang diberikan status kehormatan sebagai pemegang paspor Dinas atau Diplomatik.
- e. **Dispensasi Fasilitas Keimigrasian (Disfaskim)**  
Adalah fasilitas yang diberikan kepada tenaga ahli/awak kapal asing yang diikutsertakan dalam operasi-operasi pembangunan di lautan yang termasuk dalam batas yurisdiksi nasional.
- f. **Smart Card dan Special Tourist Pass** adalah surat izin masuk khusus yang dikeluarkan di Batam.

#### 4. Tamu Mancanegara

Sesuai dengan rekomendasi World Tourism Organization (WTO) dan International Union Office Travel Organization (IUOTO) batasan / definisi tamu mancanegara adalah setiap orang yang mengunjungi suatu negara di luar tempat tinggalnya, didorong oleh satu atau beberapa keperluan tanpa bermaksud untuk memperoleh penghasilan ditempat yang

dikunjungi. Definisi ini mencakup dua kategori tamu mancanegara, yaitu :

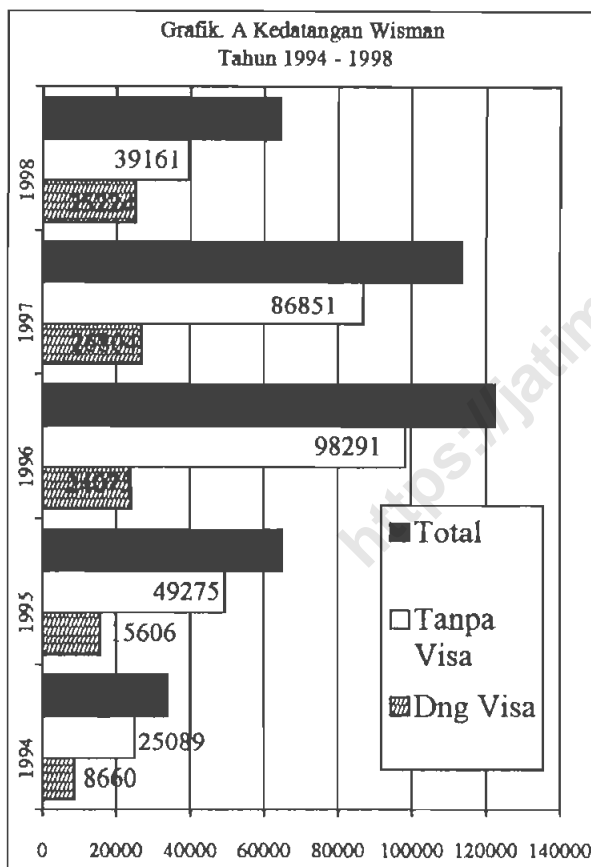
- a. **Wisatawan (Tourist)** adalah setiap pengunjung seperti definisi diatas yang tinggal paling sedikit 24 jam, akan tetapi tidak lebih dari 6 bulan di tempat yang dikunjungi, dengan maksud kunjungan antara lain :
  - 1) Berlibur
  - 2) Pekerjaan/Bisnis
  - 3) Kesehatan
  - 4) Pendidikan
  - 5) Misi/pertemuan/kongres
  - 6) Mengunjungi teman/keluarga
  - 7) Keagamaan
  - 8) Olahraga
  - 9) Lainnya.
- b. **Pelancong (Excursionist)** adalah setiap pengunjung seperti definisi di atas yang tinggal kurang dari 24 jam di tempat yang dikunjungi (termasuk cruise passanger). Cruise passanger adalah setiap pengunjung yang tiba di suatu negara dengan kapal atau kereta api, dan mereka tidak menginap di akomodasi yang tersedia di negara tersebut.



## BAB V. ULASAN SINGKAT

### A. Perkembangan Wisman

Sektor pariwisata merupakan salah satu sektor andalan Jawa Timur, pengembangannya selain diarahkan pada peningkatan ekonomi masyarakat, juga dimaksudkan untuk menambah penerimaan devisa daerah.



Menurut data yang diperoleh BPS Propinsi Jawa Timur dari Kantor Imigrasi, jumlah wisman yang datang ke

Jawa Timur melalui bandara udara Juanda sejak tahun 1994 - 1998 menunjukkan angka yang bervariasi. Jumlah wisman yang datang terbanyak terjadi pada tahun 1996 yaitu sebesar 122.366 wisman; dua tahun berikutnya yaitu tahun 1997 dan 1998 cenderung menurun bila dibandingkan dengan tahun sebelumnya, masing-masing sebesar 7,12 persen dan selanjutnya menurun lagi sebesar 43,35 persen. Penurunan yang cukup tajam pada tahun 1998 diduga karena dampak krisis moneter yang melanda negara-negara berkembang, termasuk Indonesia.

Bila dilihat dari kepemilikan visanya, dapat dikatakan bahwa perbandingan wisman yang datang dengan visa dan wisman tanpa visa berbanding 1 dan 3. Bahkan di tahun 1996 perbandingan tersebut berubah menjadi 1 berbanding 4. Keadaan tersebut berkaitan dengan kebijakan pemerintah yang memberikan fasilitas bebas visa ke beberapa negara dengan tujuan menarik wisman sebanyak-banyaknya untuk berkunjung ke Indonesia.

Kendati secara riil jumlah wisman yang datang menurun cukup tajam pada tahun 1998, akan tetapi secara persentase wisman dengan visa menunjukkan kenaikan sebesar 15,60 poin

dibanding dengan tahun sebelumnya, dari 23,58 persen pada tahun 1997, menjadi 39,18 persen di tahun 1998. Sedang bagi wisman tanpa Visa mengalami penurunan sebesar 15,60 poin, dari 76,42 persen pada tahun 1997, menjadi 60,82 persen di tahun 1998.

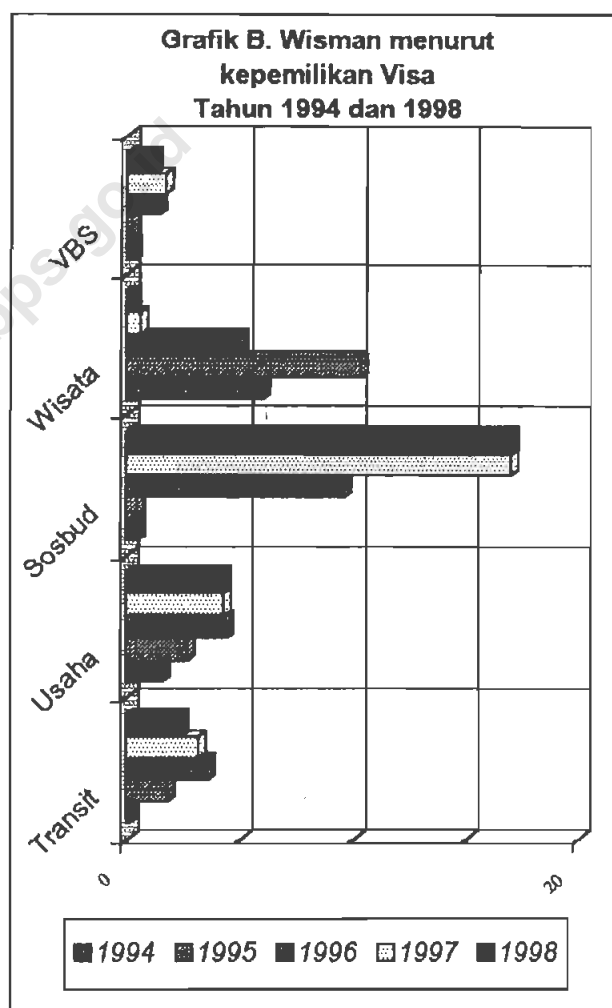
Tabel A. Wisman dengan Visa, Tahun 1994 - 1998

Tahun	Status Visa			Perubahan
	Dng Visa	Tanpa Visa	Jumlah	
1994	8660	25089	33749	92,2
1995	15606	49275	64881	88,6
1996	24075	98291	122366	-7,11
1997	26804	86851	113655	-43,3
1998	25224	39161	64385	

Memperhatikan jenis visa yang dimiliki wisman periode 1994 - 1998, tercatat wisman yang datang ke Jawa Timur dengan visa kunjungan terdiri dari visa transit, usaha, sosbud dan wisata, maupun visa berdiam sementara (VBS) menunjukkan perkembangan yang bervariasi antar tahunnya.

Pada Grafik B terlihat bahwa visa sosial budaya meningkat tajam pada

tahun 1996 (1726 %) dan selama dua tahun terakhir jenis visa ini mendominasi kepemilikan visa secara keseluruhan. Hal ini disebabkan oleh banyaknya orang Malaysia (94 % pada tahun 1997 dan 64 % pada tahun 1998) yang berkunjung ke Jawa Timur. Sebagian besar mereka merupakan tenaga kerja Indonesia yang bekerja di Malaysia dan sedang berkunjung ke Jawa Timur.



Sementara itu visa wisata terlihat mendominasi antara tahun 1994 sampai 1995 dan menurun tajam pada tahun 1997 dan 1998. Keadaan demikian mudah dipahami karena ketidakstabilan politik dan ekonomi menyebabkan keengganan memasuki Indonesia khususnya Jawa Timur. Disisi lain visa usaha terlihat stabil antara 1996 sampai 1998, sedangkan visa transit terbesar terjadi pada tahun 1996 dan menurun pada tahun-tahun berikutnya. Lain pula halnya untuk pemilikan visa berdiam sementara mengalami puncaknya pada tahun 1997 dan sedikit menurun pada tahun 1998.

Selama periode 1994-1998 wisatawan yang mengunjungi Jawa Timur dengan fasilitas bebas visa dapat dibedakan sesuai dengan jenis ijin masuk yang telah diberikan yaitu kelompok Courtesy ( Korps Diplomatik ) dan kelompok Bebas Visa Kunjungan Sementara (BVKS) Ijin Mendarat Istimewa (IMI). Pada kelompok kedua ini yang ternyata merupakan kelompok yang mendominasi wisman tanpa visa, pada dua tahun terakhir berturut-turut jumlahnya mencapai 86.764 dan kemudian turun

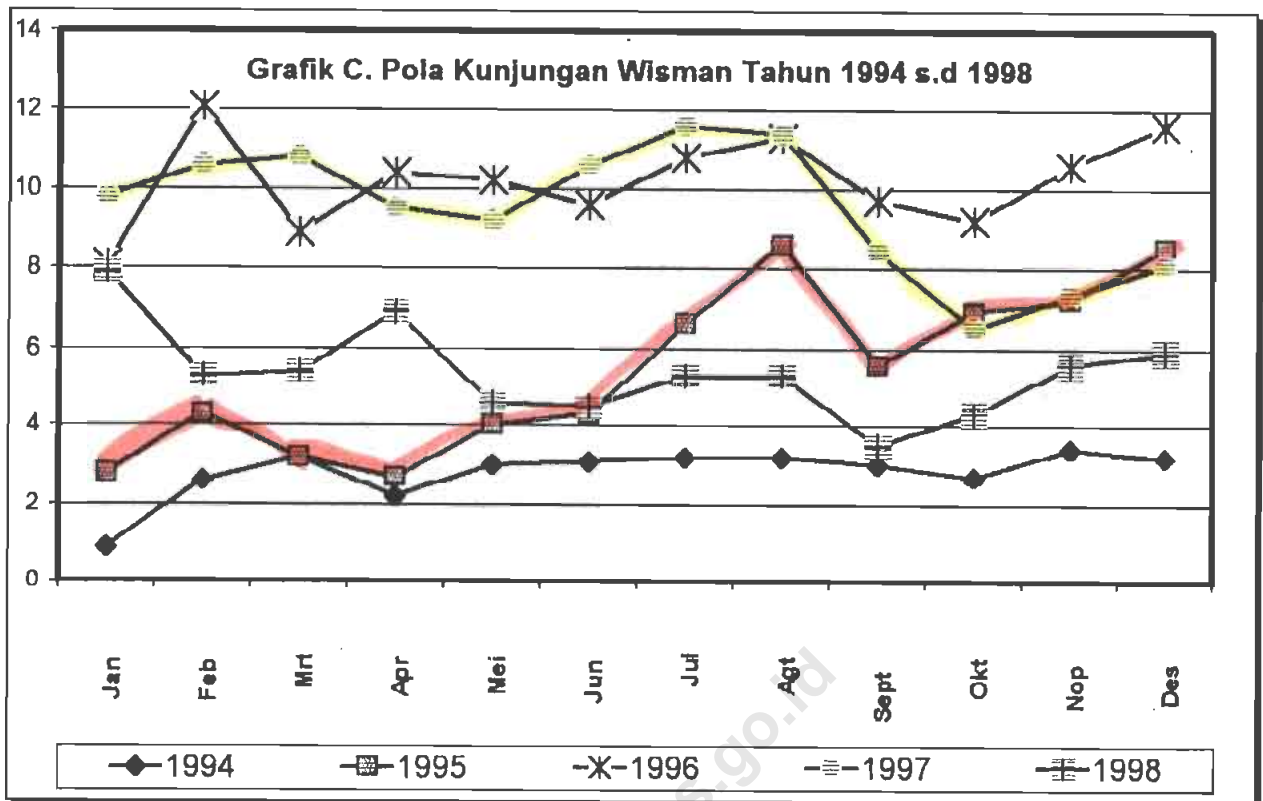
menjadi 39.047 yang berarti mengalami penurunan hampir 55 persen yang diduga disebabkan karena dampak krisis yang terjadi di Indonesia.

Tabel B Wisman Tanpa Visa menurut Kelompok Fasilitas Tahun 1994 - 1998

Katagori Wisman	Tahun				
	1994	1995	1996	1997	1998
Courtesy	65	161	17	86	114
VOA	-	-	-	-	-
BVKS	25010	49108	6287	86764	39047
IMI	14	6	-	1	-
STP	-	-	-	-	-
Total	25089	49275	6304	86851	39161
Perubahan	96,4	-87,2	1277,7	- 54,9	

## B. Pola Kunjungan Wisman

Pada umumnya kedatangan Wisman ke Jawa Timur, berkaitan dengan upacara-upacara adat, budaya yang sedang dilaksanakan di negara kita dan biasanya bersamaan dengan liburan musim panas atau musim semi di negara mereka. Pengamatan kunjungan wisman pada periode 1994-1998 umumnya menunjukkan pola yang sama terutama pada semester II (antara bulan Juli - Desember).



Sedangkan pada semester sebelumnya (antara bulan Januari - Juni) menunjukkan trend yang bervariasi. Terlihat pada grafik bahwa pada semester pertama umumnya mengalami puncak kunjungan pada bulan Februari kecuali pada tahun 1998 yang justru terjadi sebaliknya. Pada semester kedua terlihat puncak kunjungan pada bulan Agustus dan menurun pada bulan September-Oktober yang selanjutnya meningkat lagi pada bulan Nopember dan Desember.

Dari grafik C terlihat jelas bahwa kunjungan wisman merosot tajam selama tahun 1998,

terutama pada bulan Mei - Juni dan bulan September. Hal ini mudah dipahami, karena yang terjadi di Indonesia, membuat beberapa negara asal wisman melarang warganya untuk mengunjungi Indonesia.

### C. Pangsa Pasar Utama

Membandingkan asal wisman menurut kelompok negara, dapat disebutkan bahwa kelompok negara Ascan mendominasi asal wisman yang datang ke Jawa Timur. Pada periode 1997-1998 diperoleh gambaran bahwa pasar wisatawan mancanegara yang datang ke Jawa Timur menurut kelompok

negara berturut-turut dari persentase terbesar adalah Asean, Asia, Eropa, Amerika, Oceania dan terendah adalah benua Afrika.

Tabel C. Wisman menurut kelompok negara asal Tahun 1997 dan 1998

Asal Daerah	1997		1998	
	N	%	N	%
Asean	43741	38.49	26431	41.05
Asia	41846	36.82	23209	36.05
Eropa	21656	19.05	9735	15.12
USA	4773	4.20	3772	5.86
Oceania	1485	1.31	1126	1.75
Africa	154	0.14	112	0.17
Jumlah	113655	100	64385	100

Namun bila dilihat negara asal wisman tanpa memperhatikan kepemilikan visa, selama tahun 1997 dan 1998 dapat disebutkan bahwa negara Taiwan dan Malaysia mendominasi wisman yang berkunjung ke Jawa Timur. Selanjutnya untuk 8 (delapan) pasar utama asal wisman yang lain selama periode tersebut berturut-turut adalah Singapura, Inggris, Jepang, Amerika Serikat, Belanda, Jerman, Australia dan Korea Selatan. (Tabel D)

Memperhatikan kepemilikan visa selama periode tersebut dapat dikatakan bahwa dari 10 negara pasar utama, umumnya wisman memiliki visa usaha kecuali dari Malaysia

dan Belanda kebanyakan memiliki visa Sosial Budaya.

Tabel D. Wisman ke Jawa Timur dari sepuluh negara pasar utama Tahun 1997 - 1998

No.	Negara	1997	%	1998	%
1	Taiwan	34795	30.67	11877	18.44
2	Malaysia	28029	24.66	17716	27.52
3	Singapura	13604	11.97	5736	8.91
4	Inggris	12585	11.07	3447	5.35
5	Jepang	3949	3.47	3164	4.91
6	USA	3922	3.45	3139	4.88
7	Belanda	2644	2.33	1505	2.34
8	Jerman	1979	1.74	1620	2.52
9	Australia	1265	1.11	911	1.41
10	Korea Selatan	1234	1.09	1391	2.16
11	Lainnya	9649	8.49	13879	21.56
	Jumlah	113655	100	64385	100

Sebaliknya untuk wisman yang datang tanpa visa didominasi oleh negara Taiwan. Selanjutnya berturut-turut negara Singapura, Inggris, Malaysia, Amerika Serikat, Jepang, Belanda dan Jerman.

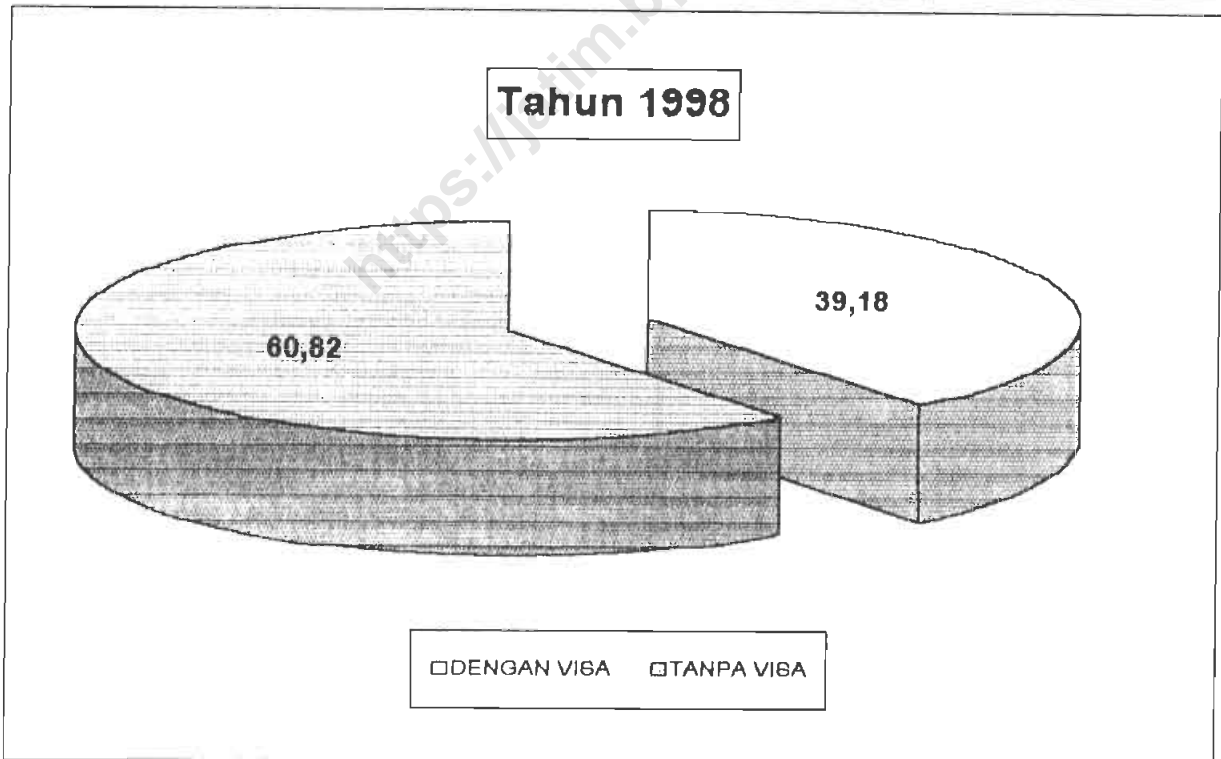

Tabel E. Wisman tanpa visa dari sepuluh negara pasar utama Tahun 1997 - 1998

No.	Negara	1997	%	1998	%
1	Taiwan	32226	37.10	10283	26.21
2	Singapura	13125	15.11	5433	13.87
3	Inggris	11764	13.55	2565	6.55
4	Malaysia	11624	13.38	6593	16.84
5	USA	2952	3.40	2201	5.62
6	Jepang	2899	3.34	1965	5.02
7	Belanda	2285	2.63	1299	3.32
8	Jerman	1736	2.02	1204	3.07
9	Australia	1030	1.19	677	1.73
10	Perancis	980	1.13	630	1.61
11	Lainnya	6210	7.15	6311	16.12
	Jumlah	86851	100	39161	100

**WISATAWAN MANCANEGARA  
MENURUT KEBANGSAAN DENGAN  
VISA DAN TANPA VISA**

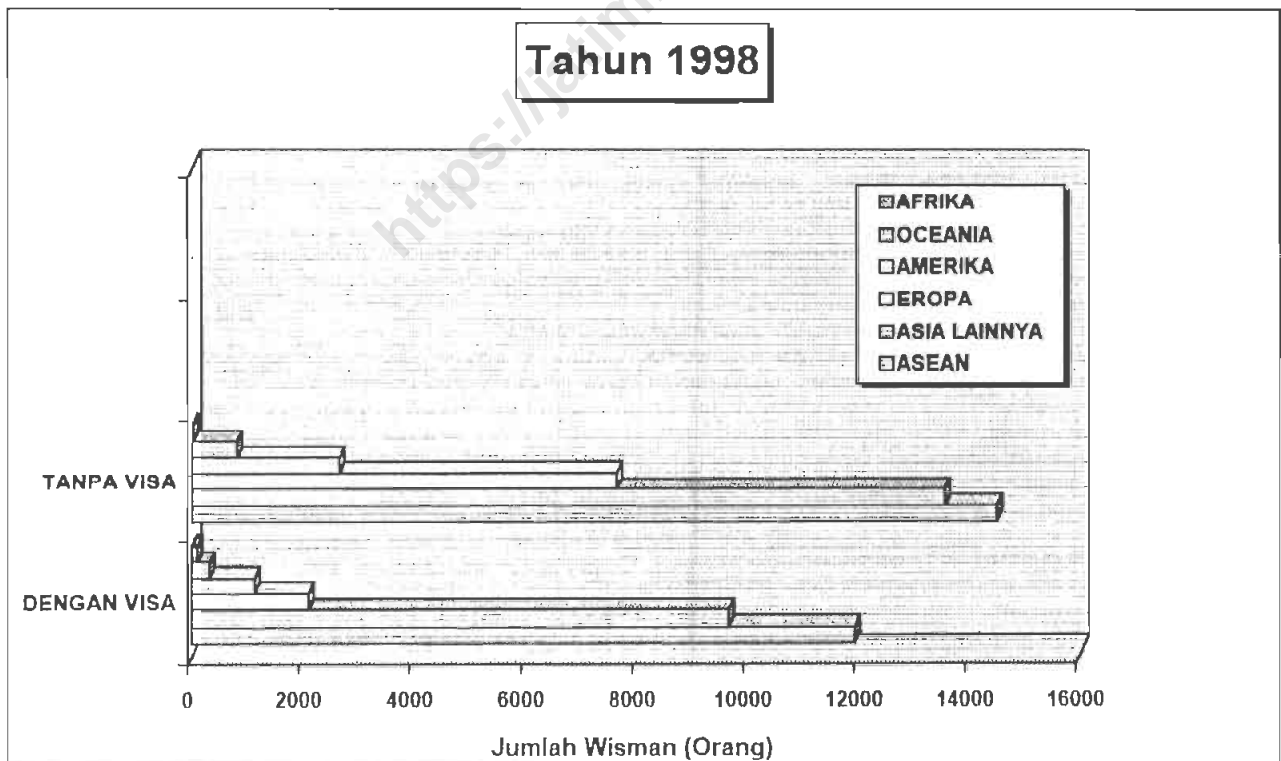
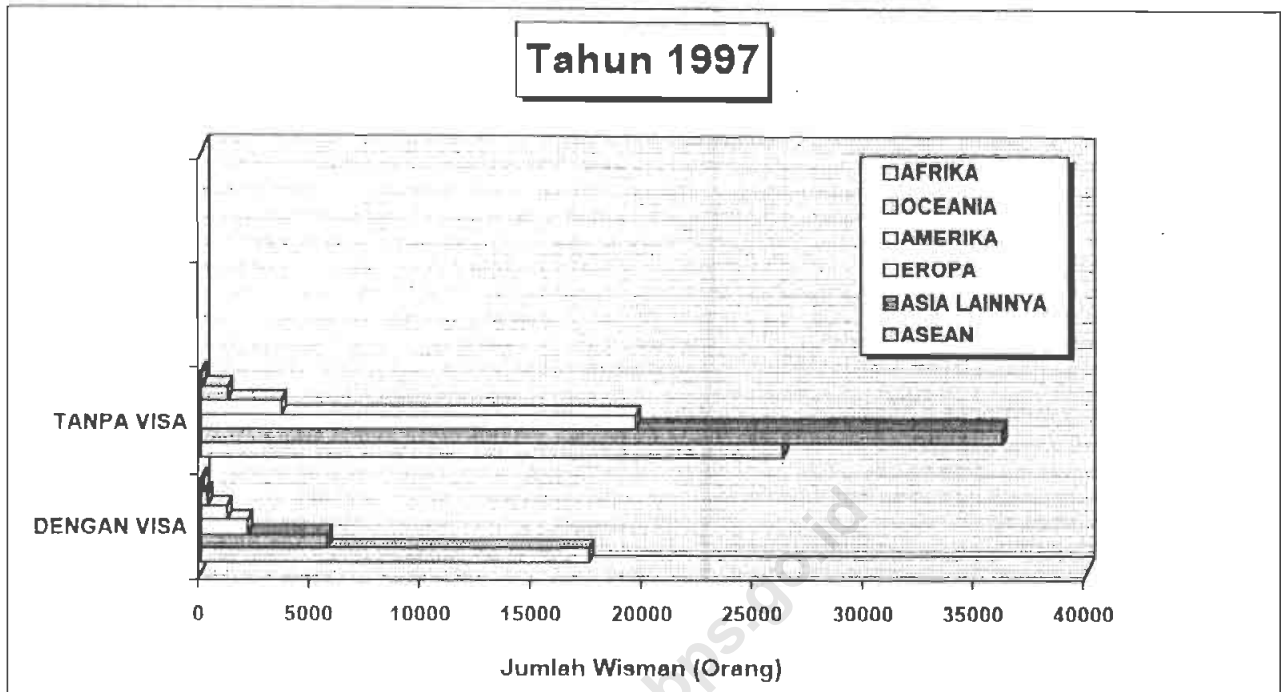
<https://jatim.bps.go.id>

Grafik 1a.  
Persentase Wisman Dengan Visa Dan Tanpa Visa  
Tahun 1997 - 1998



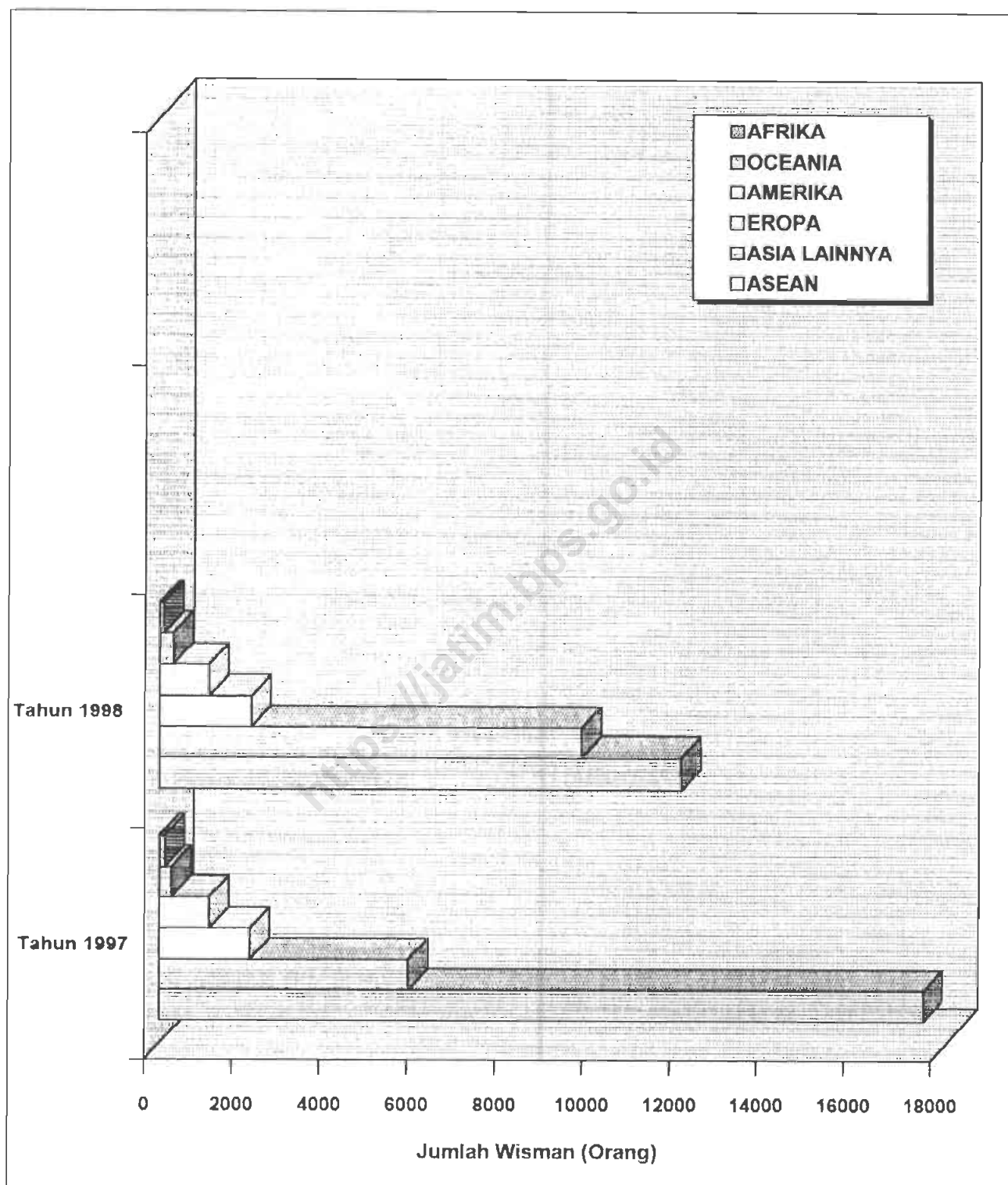


Grafik 1b.  
 Wisman Dengan Visa dan Tanpa Visa  
 Menurut Kelompok Negara  
 Tahun 1997 - 1998

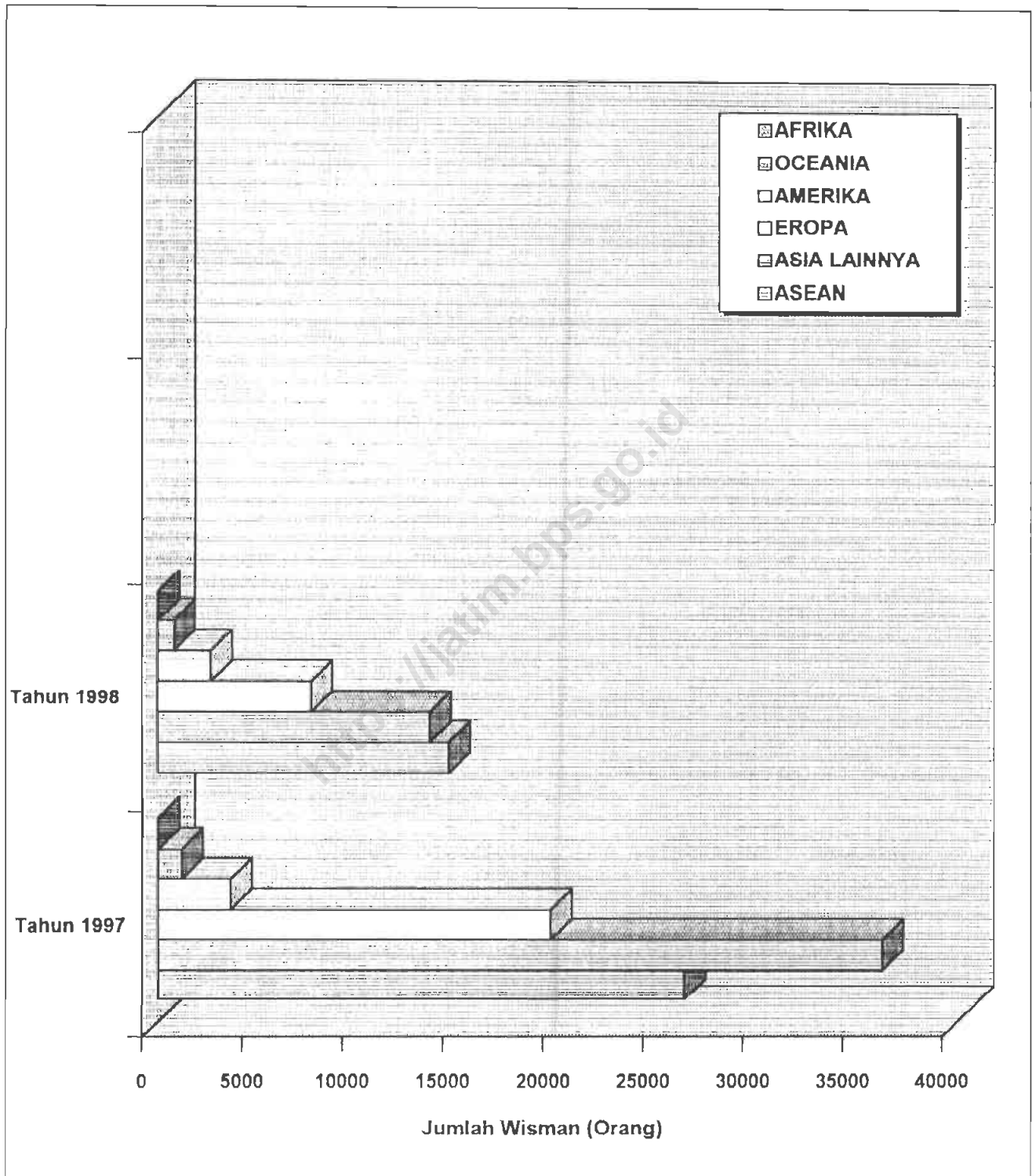




Grafik 1c.  
Wisman Dengan Visa Menurut Kelompok Negara  
Tahun 1997 - 1998



Grafik 1d.  
Wisman Tanpa Visa Menurut Kelompok Negara  
Tahun 1997 - 1998



Tabel 1. : Wisatawan Mancanegara Menurut Kebangsaan Dengan Visa dan Tanpa Visa Tahun 1997 - 1998

Kebangsaan	Dengan VISA		Tanpa VISA		Jumlah		
	1997	1998	1997	1998	1997	1998	
(1)	(2)	(3)	(4)	(5)	(6)	(7)	
Brunai Darussalam	52	19	34	276	1.761	295	1.795
Malaysia	38	16.405	11.123	11.624	6.593	28.029	17.716
Philipina	20	444	348	582	356	1.026	704
Singapura	13	479	303	13.125	5.433	13.604	5.736
Thailand	123	148	122	639	358	787	480
<b>JUMLAH ASEAN</b>		<b>17.495</b>	<b>11.930</b>	<b>26.246</b>	<b>14.501</b>	<b>43.741</b>	<b>26.431</b>
Hongkong	24	260	41	0	36	260	77
India	27	876	563	8	33	884	596
Jepang	80	1.050	1.199	2.899	1.965	3.949	3.164
Korea Selatan	24	370	419	864	972	1.234	1.391
Pakistan	2	51	35	4	0	55	35
Bangladesh	1	71	27	0	1	71	28
Srilangka	1	61	87	2	2	63	89
Taiwan	1	2.569	1.594	32.226	10.283	34.795	11.877
Republik Rakyat Cina	261	216	183	13	35	229	218
Saudi Arabia	12	11	30	85	126	96	156
Bahrain	0	1	0	0	0	1	0
Asia lainnya	2577	153	5.477	56	101	209	5.578
<b>JUMLAH ASIA ( Tanpa Asean )</b>		<b>5.689</b>	<b>9.655</b>	<b>36.157</b>	<b>13.554</b>	<b>41.846</b>	<b>23.209</b>
Austria	3	31	38	211	222	242	260
Belgia	1	52	28	396	217	448	245
Denmark	5	41	51	246	228	287	279
Perancis	2	87	103	980	630	1.067	733
Jerman	35	223	416	1.756	1.204	1.979	1.620
Italia	16	179	92	686	379	865	471
Belanda	16	359	206	2.285	1.299	2.644	1.505
Spanyol dan Portugal	16	32	35	125	93	157	128
Swedia	16	51	29	233	147	284	176
Swiss	3	31	55	422	284	453	339
Inggris	1	821	882	11.764	2.565	12.585	3.447
Finlandia	5	49	52	194	110	243	162
Norwegia	56	6	8	122	63	128	71
Eropa Barat Lainnya	1	22	54	123	176	145	230
Rusia	2	4	8	1	0	5	8
Eropa Timur Lainnya	147	82	40	42	21	124	61
<b>JUMLAH EROPA</b>		<b>2.070</b>	<b>2.097</b>	<b>19.586</b>	<b>7.638</b>	<b>21.656</b>	<b>9.735</b>
Amerika Serikat	67	970	938	2.952	2.201	3.922	3.139
Kanada	12	121	163	542	358	663	521
Amerika Tengah	3	14	8	37	20	51	28
Amerika Selatan	1	37	21	100	63	137	84
<b>JUMLAH AMERIKA</b>		<b>1.142</b>	<b>1.130</b>	<b>3.631</b>	<b>2.642</b>	<b>4.773</b>	<b>3.772</b>
Australia	83	235	234	1.030	677	1.265	911
Selandia Baru		40	54	163	111	203	165
Oceania lainnya		8	29	9	21	17	50
<b>JUMLAH OCEANIA</b>		<b>283</b>	<b>317</b>	<b>1.202</b>	<b>809</b>	<b>1.485</b>	<b>1.126</b>
Mesir		15	3	8	4	23	7
Afrika Lainnya		110	92	21	13	131	105
<b>JUMLAH AFRIKA</b>		<b>125</b>	<b>95</b>	<b>29</b>	<b>17</b>	<b>154</b>	<b>112</b>
<b>JUMLAH SELURUHNYA</b>		<b>26.804</b>	<b>25.224</b>	<b>86.851</b>	<b>39.161</b>	<b>113.655</b>	<b>64.385</b>

**Tabel 1.1 : Wisatawan Mancanegara Menurut Kebangsaan Dengan Visa dan Tanpa Visa  
Bulan Januari 1997 - 1998**

Kebangsaan	Dengan VISA		Tanpa VISA		Jumlah	
	1997	1998	1997	1998	1997	1998
(1)	(2)	(3)	(4)	(5)	(6)	(7)
Brunai Darussalam	0	3	5	33	5	36
Malaysia	2.323	3.105	737	660	3.060	3.765
Philipina	58	21	66	28	124	49
Singapura	24	30	800	555	824	585
Thailand	5	16	23	42	28	58
<b>JUMLAH ASEAN</b>	<b>2.410</b>	<b>3.175</b>	<b>1.631</b>	<b>1.318</b>	<b>4.041</b>	<b>4.493</b>
Hongkong	12	0	0	0	12	0
India	57	48	0	1	57	49
Jepang	65	102	197	114	262	216
Korea Selatan	28	40	63	45	91	83
Pakistan	6	0	0	0	6	0
Bangladesh	17	1	0	0	17	1
Srilangka	4	2	0	0	4	2
Taiwan	282	144	2.616	1.367	2.898	1.511
Republik Rakyat Cina	23	26	0	0	23	26
Saudi Arabia	0	0	2	1	2	1
Bahrain	0	0	0	0	0	0
Asia lainnya	5	3	3	6	8	9
<b>JUMLAH ASIA ( Tanpa Asean )</b>	<b>499</b>	<b>366</b>	<b>2.881</b>	<b>1.534</b>	<b>3.380</b>	<b>1.900</b>
Austria	0	5	16	13	16	18
Belgia	4	2	14	14	18	16
Denmark	7	6	38	17	45	23
Perancis	4	5	70	61	74	66
Jerman	28	28	432	113	460	141
Italia	19	9	61	32	80	41
Belanda	42	29	235	114	277	143
Spanyol dan Portugal	8	2	3	8	11	10
Swedia	8	2	26	22	34	24
Swiss	6	1	19	34	25	35
Inggris	56	114	743	328	799	442
Finlandia	3	9	5	15	8	24
Norwegia			3	7	3	7
Erupa Barat Lainnya	1	4	8	15	9	19
Rusia	0	1	0	0	0	1
Erupa Timur Lainnya	15	2	1	0	16	2
<b>JUMLAH EROPA</b>	<b>201</b>	<b>219</b>	<b>1.674</b>	<b>793</b>	<b>1.875</b>	<b>1.012</b>
Amerika Serikat	77	84	244	214	321	298
Kanada	3	22	37	37	40	59
Amerika Tengah	2	2		2	2	4
Amerika Selatan	2	1	11	7	13	8
<b>JUMLAH AMERIKA</b>	<b>84</b>	<b>109</b>	<b>292</b>	<b>260</b>	<b>376</b>	<b>369</b>
Australia	10	26	72	65	82	91
Selandia Baru	1	6	3	13	4	19
Oceania lainnya	1	0	0	0	1	0
<b>JUMLAH OCEANIA</b>	<b>12</b>	<b>32</b>	<b>75</b>	<b>78</b>	<b>87</b>	<b>110</b>
Mesir	0	0	0	0	0	0
Afrika Lainnya	6	8	0	0	6	8
<b>JUMLAH AFRIKA</b>	<b>6</b>	<b>8</b>	<b>0</b>	<b>0</b>	<b>6</b>	<b>8</b>
<b>JUMLAH SELURUHNYA</b>	<b>3.212</b>	<b>3.909</b>	<b>6.553</b>	<b>3.983</b>	<b>9.765</b>	<b>7.892</b>

**Tabel 1.2 : Wisatawan Mancanegara Menurut Kebangsaan Dengan Visa dan Tanpa Visa  
Bulan Februari 1997 - 1998**

Kebangsaan	Dengan VISA		Tanpa VISA		Jumlah	
	1997	1998	1997	1998	1997	1998
(1)	(2)	(3)	(4)	(5)	(6)	(7)
Brunai Darussalam	0	1	7	93	7	94
Malaysia	1.936	842	1.043	458	2.979	1.300
Philipina	31	21	47	27	78	48
Singapura	41	37	926	432	967	469
Thailand	7	12	41	40	48	52
<b>JUMLAH ASEAN</b>	<b>2.015</b>	<b>913</b>	<b>2.064</b>	<b>1.050</b>	<b>4.079</b>	<b>1.963</b>
Hongkong	60	0	0	0	60	0
India	66	52	0	0	66	52
Jepang	52	102	218	168	270	270
Korea Selatan	26	20	64	45	90	65
Pakistan	3	3	0	0	3	3
Bangladesh	2	0	0	0	2	0
Srilangka	2	3	0	0	2	3
Taiwan	290	115	2.618	1.400	2.908	1.515
Republik Rakyat Cina	14	8	1	0	15	8
Saudi Arabia	0	0	16	11	16	11
Bahrain	0	0	0	0	0	0
Asia lainnya	26	19	12	4	38	23
<b>JUMLAH ASIA ( Tanpa Asean )</b>	<b>541</b>	<b>322</b>	<b>2.929</b>	<b>1.628</b>	<b>3.470</b>	<b>1.950</b>
Austria	1	4	15	26	16	30
Belgia	7	8	38	17	45	25
Denmark	2	13	14	38	16	51
Perancis	8	11	36	74	44	85
Jerman	7	24	165	106	172	130
Italia	9	10	56	23	65	33
Belanda	19	10	262	110	281	120
Spanyol dan Portugal	6	3	17	19	23	22
Swedia	10	10	13	14	23	24
Swiss	0	5	36	42	36	47
Inggris	55	81	1.745	234	1.800	315
Finlandia	2	4	6	16	8	20
Norwegia	0	0	12	13	12	13
Erupa Barat Lainnya	2	6	4	12	6	18
Rusia	0	0	0	0	0	0
Erupa Timur Lainnya	8	1	6	0	14	1
<b>JUMLAH EROPA</b>	<b>136</b>	<b>190</b>	<b>2.425</b>	<b>744</b>	<b>2.561</b>	<b>934</b>
Amerika Serikat	67	64	239	206	306	270
Kanada	3	15	23	34	26	49
Amerika Tengah	0	0	3	4	3	4
Amerika Selatan	2	1	7	10	9	11
<b>JUMLAH AMERIKA</b>	<b>72</b>	<b>80</b>	<b>272</b>	<b>254</b>	<b>344</b>	<b>334</b>
Australia	15	17	68	71	83	88
Selandia Baru	3	1	9	7	12	8
Oceania lainnya	0	0	0	0	0	0
<b>JUMLAH OCEANIA</b>	<b>18</b>	<b>18</b>	<b>77</b>	<b>78</b>	<b>95</b>	<b>96</b>
Mesir	0	0	0	3	0	3
Afrika Lainnya	6	7	0	0	6	7
<b>JUMLAH AFRIKA</b>	<b>6</b>	<b>7</b>	<b>0</b>	<b>3</b>	<b>6</b>	<b>10</b>
<b>JUMLAH SELURUHNYA</b>	<b>2.788</b>	<b>1.530</b>	<b>7.767</b>	<b>3.757</b>	<b>10.535</b>	<b>5.287</b>

**Tabel 1.3 : Wisatawan Mancanegara Menurut Kebangsaan Dengan Visa dan Tanpa Visa  
Bulan Maret 1997 - 1998**

Kebangsaan	Dengan VISA		Tanpa VISA		Jumlah	
	1997	1998	1997	1998	1997	1998
(1)	(2)	(3)	(4)	(5)	(6)	(7)
Brunai Darussalam	0	0	5	105	5	105
Malaysia	811	1.183	1.139	523	1.950	1.706
Philipina	21	36	21	18	42	54
Singapura	31	28	1.141	511	1.172	539
Thailand	4	9	76	26	80	35
<b>JUMLAH ASEAN</b>	<b>867</b>	<b>1.256</b>	<b>2.382</b>	<b>1.183</b>	<b>3.249</b>	<b>2.439</b>
Hongkong	79	0	0	0	79	0
India	73	52	0	2	73	54
Jepang	94	108	278	152	372	260
Korea Selatan	27	30	66	84	93	114
Pakistan	2	5	0	0	2	5
Bangladesh	7	5	0	0	7	3
Srilangka	7	3	0	0	7	3
Taiwan	251	136	3.444	808	3.695	944
Republik Rakyat Cina	7	24	0	0	7	24
Saudi Arabia	1	3	5	6	6	9
Bahrain	0	0	0	0	0	0
Asia lainnya	11	8	7	4	18	12
<b>JUMLAH ASIA ( Tanpa Asean )</b>	<b>559</b>	<b>372</b>	<b>3.800</b>	<b>1.056</b>	<b>4.359</b>	<b>1.428</b>
Austria	0	3	19	90	19	93
Belgia	10	2	55	19	65	21
Denmark	4	4	20	13	24	17
Perancis	11	8	65	74	76	82
Jerman	19	35	173	132	192	167
Italia	11	9	66	61	77	70
Belanda	32	20	177	103	209	123
Spanyol dan Portugal	3	3	15	8	20	11
Swedia	4	5	24	19	28	24
Swiss	5	11	40	36	45	47
Inggria	46	77	1.763	257	1.809	334
Finlandia	5	9	19	10	24	19
Norwegia	1	0	10	8	11	8
Erupa Barat Lainnya	0	9	12	10	12	19
Rusia	0	2	0	0	0	2
Erupa Timur Lainnya	10	5	4	0	14	5
<b>JUMLAH EROPA</b>	<b>163</b>	<b>202</b>	<b>2.462</b>	<b>840</b>	<b>2.625</b>	<b>1.042</b>
Amerika Serikat	109	102	210	202	319	304
Kanada	13	9	59	30	72	39
Amerika Tengah	0	0	6	1	6	1
Amerika Selatan	4	0	9	6	13	6
<b>JUMLAH AMERIKA</b>	<b>126</b>	<b>111</b>	<b>284</b>	<b>239</b>	<b>410</b>	<b>350</b>
Australia	16	25	100	65	116	90
Selandia Baru	5	3	18	7	23	10
Oceania lainnya	1	6	0	0	1	6
<b>JUMLAH OCEANIA</b>	<b>22</b>	<b>34</b>	<b>118</b>	<b>72</b>	<b>140</b>	<b>106</b>
Mesir	0	0	0	0	0	0
Afrika Lainnya	2	14	1	0	3	14
<b>JUMLAH AFRIKA</b>	<b>2</b>	<b>14</b>	<b>1</b>	<b>0</b>	<b>3</b>	<b>14</b>
<b>JUMLAH SELURUHNYA</b>	<b>1.739</b>	<b>1.989</b>	<b>9.047</b>	<b>3.390</b>	<b>10.786</b>	<b>5.379</b>



Tabel 1.4 : Wisatawan Mancanegara Menurut Kebangsaan Dengan Visa dan Tanpa Visa  
Bulan April 1997 - 1998

Kebangsaan	Dengan VISA		Tanpa VISA		Jumlah	
	1997	1998	1997	1998	1997	1998
(1)	(2)	(3)	(4)	(5)	(6)	(7)
Brunai Darussalam	0	1	8	76	8	77
Malaysia	1.347	1.423	1.043	622	2.390	2.045
Philipina	30	42	64	43	94	85
Singapura	38	23	969	692	1.007	715
Thailand	12	19	23	47	35	66
<b>JUMLAH ASEAN</b>	<b>1.427</b>	<b>1.508</b>	<b>2.107</b>	<b>1.480</b>	<b>3.534</b>	<b>2.988</b>
Hongkong	6	0	0	0	6	0
India	90	83	0	0	90	83
Jepang	73	121	264	208	337	329
Korea Selatan	20	59	86	77	106	136
Pakistan	11	3	0	0	11	3
Bangladesh	1	3	0	0	1	3
Srilangka	2	4	0	0	2	4
Taiwan	207	189	3.034	1.386	3.261	1.575
Republik Rakyat Cina	23	19	0	0	23	19
Saudi Arabia	0	1	3	4	3	5
Bahrain	0	0	0	0	0	0
Asia lainnya	10	19	3	3	13	22
<b>JUMLAH ASIA ( Tanpa Asean )</b>	<b>443</b>	<b>501</b>	<b>3.410</b>	<b>1.678</b>	<b>3.853</b>	<b>2.179</b>
Austria	1	5	10	12	11	17
Belgia	2	3	35	15	37	18
Denmark	5	2	12	31	17	33
Perancis	2	8	39	67	41	73
Jerman	25	41	112	127	137	168
Italia	9	15	45	45	54	60
Belanda	29	11	187	112	216	123
Spanyol dan Portugal	3	4	7	12	10	16
Swedia	5	2	11	18	16	20
Swiss	0	4	32	50	32	54
Ingggris	75	110	903	367	978	477
Finlandia	1	4	11	5	12	9
Norwegia	0	0	12	0	12	0
Eropa Barat Lainnya	4	3	6	29	10	32
Rusia	0	0	0	0	0	0
Eropa Timur Lainnya	8	8	0	10	8	18
<b>JUMLAH EROPA</b>	<b>169</b>	<b>228</b>	<b>1.422</b>	<b>900</b>	<b>1.591</b>	<b>1.120</b>
Amerika Serikat	66	102	237	257	303	359
Kanada	7	24	40	54	47	78
Amerika Tengah	0	1	0	0	0	1
Amerika Selatan	7	2	7	7	14	9
<b>JUMLAH AMERIKA</b>	<b>80</b>	<b>129</b>	<b>284</b>	<b>318</b>	<b>364</b>	<b>447</b>
Australia	28	21	74	70	102	91
Selandia Baru	5	4	1	16	6	20
Oceania lainnya	0	0	0	0	0	0
<b>JUMLAH OCEANIA</b>	<b>33</b>	<b>25</b>	<b>75</b>	<b>86</b>	<b>108</b>	<b>111</b>
Mesir	9	0	0	0	9	0
Afrika Lainnya	0	8	2	1	2	9
<b>JUMLAH AFRIKA</b>	<b>9</b>	<b>8</b>	<b>2</b>	<b>1</b>	<b>11</b>	<b>9</b>
<b>JUMLAH SELURUHNYA</b>	<b>2.161</b>	<b>2.391</b>	<b>7.300</b>	<b>4.463</b>	<b>9.461</b>	<b>6.854</b>

Tabel 1.5 : Wisatawan Mancanegara Menurut Kebangsaan Dengan Visa dan Tanpa Visa  
Bulan Mei 1997 - 1998

Kebangsaan	Dengan VISA		Tanpa VISA		Jumlah	
	1997	1998	1997	1998	1997	1998
(1)	(2)	(3)	(4)	(5)	(6)	(7)
Brunai Darussalam	11	2	10	129	21	131
Malaysia	1.013	903	1.128	519	2.141	1.422
Philipina	24	28	31	27	55	55
Singapura	31	25	818	498	849	523
Thailand	6	6	44	29	50	35
<b>JUMLAH ASEAN</b>	<b>1.085</b>	<b>964</b>	<b>2.031</b>	<b>1.202</b>	<b>3.116</b>	<b>2.166</b>
Hongkong	48	0	0	0	48	0
India	74	42	0	1	74	43
Jepang	109	101	192	110	301	211
Korea Selatan	22	25	127	21	149	46
Pakistan	6	3	0	0	6	3
Bangladesh	6	2	0	0	6	2
Srilangka	5	2	0	0	5	2
Taiwan	244	135	3.182	955	3.426	1.090
Republik Rakyat Cina	11	7	0	0	11	7
Saudi Arabia	0	1	3	4	3	5
Bahrain	0	0	0	0	0	0
Asia lainnya	3	14	6	4	9	18
<b>JUMLAH ASIA ( Tanpa Asean )</b>	<b>528</b>	<b>332</b>	<b>3.510</b>	<b>1.095</b>	<b>4.038</b>	<b>1.427</b>
Austria	1	2	11	5	12	7
Belgia	2	3	18	21	20	24
Denmark	2	3	8	15	10	18
Perancis	5	10	56	45	61	55
Jerman	11	27	102	105	113	132
Italia	15	7	52	27	67	34
Belanda	20	22	153	77	173	99
Spanyol dan Portugal	0	3	15	5	15	8
Swedia	3	1	10	13	13	14
Swiss	4	4	25	3	29	7
Inggria	35	63	1.082	170	1.117	233
Finlandia	0	8	13	13	13	21
Norwegia	0	0	4	6	4	6
Eropa Barat Lainnya	1	2	2	3	3	5
Rusia	0	0	0	0	0	0
Eropa Timur Lainnya	6	5	7	0	13	5
<b>JUMLAH EROPA</b>	<b>105</b>	<b>160</b>	<b>1.558</b>	<b>508</b>	<b>1.663</b>	<b>668</b>
Amerika Serikat	56	77	200	160	256	237
Kanada	5	14	39	33	44	47
Amerika Tengah	4	1	0	1	4	2
Amerika Selatan	2	3	1	5	3	8
<b>JUMLAH AMERIKA</b>	<b>67</b>	<b>95</b>	<b>240</b>	<b>199</b>	<b>307</b>	<b>294</b>
Australia	15	19	77	49	92	68
Selandia Baru	3	3	7	1	10	4
Oceania lainnya	0	0	0	9	0	9
<b>JUMLAH OCEANIA</b>	<b>18</b>	<b>22</b>	<b>84</b>	<b>59</b>	<b>102</b>	<b>81</b>
Mesir	1	3	0	0	1	3
Afrika Lainnya	8	2	0	0	8	2
<b>JUMLAH AFRIKA</b>	<b>9</b>	<b>5</b>	<b>0</b>	<b>0</b>	<b>9</b>	<b>5</b>
<b>JUMLAH SELURUHNYA</b>	<b>1.812</b>	<b>1.578</b>	<b>7.423</b>	<b>3.063</b>	<b>9.235</b>	<b>4.641</b>



**Tabel 1.6 : Wisatawan Mancanegara Menurut Kebangsaan Dengan Visa dan Tanpa Visa  
Bulan Juni 1997 - 1998**

Kebangsaan	Dengan VISA		Tanpa VISA		Jumlah	
	1997	1998	1997	1998	1997	1998
(1)	(2)	(3)	(4)	(5)	(6)	(7)
Brunai Darussalam	1	19	10	74	11	93
Malaysia	972	1.004	1.036	452	2.008	1.456
Philipina	31	39	49	22	80	61
Singapura	23	33	1.974	698	1.997	731
Thailand	2	14	52	20	54	34
<b>JUMLAH ASEAN</b>	<b>1.029</b>	<b>1.109</b>	<b>3.121</b>	<b>1.266</b>	<b>4.150</b>	<b>2.375</b>
Hongkong	33	0	0	0	33	0
India	85	31	0	8	85	39
Jepang	82	131	213	138	295	269
Korea Selatan	21	18	39	85	60	103
Pakistan	8	4	0	0	8	4
Bangladesh	0	9	0	0	0	9
Srilangka	2	9	0	0	2	9
Taiwan	276	67	3.237	523	3.513	590
Republik Rakyat Cina	16	19	0	0	16	19
Saudi Arabia	0	18	8	8	8	26
Bahrain	0	0	0	0	0	0
Asia lainnya	21	14	2	7	23	21
<b>JUMLAH ASIA ( Tanpa Asean )</b>	<b>544</b>	<b>320</b>	<b>3.499</b>	<b>769</b>	<b>4.043</b>	<b>1.089</b>
Austria	1	3	16	10	17	13
Belgia	5	1	12	28	17	29
Denmark	2	6	15	10	17	16
Perancis	7	7	70	16	77	23
Jerman	9	39	67	81	76	120
Italia	15	7	44	19	59	26
Belanda	21	21	195	67	216	88
Spanyol dan Portugal	7	6	12	9	19	15
Swedia	2	1	12	18	14	19
Swiss	2	6	42	14	44	20
Inggris	45	89	1.219	192	1.264	281
Finlandia	0	6	5	6	5	12
Norwegia	0	1	16	4	16	5
Europa Barat Lainnya	4	4	16	7	20	11
Rusia	0	0	0	0	0	0
Europa Timur Lainnya	10	3	5	4	15	7
<b>JUMLAH EROPA</b>	<b>130</b>	<b>200</b>	<b>1.746</b>	<b>485</b>	<b>1.876</b>	<b>685</b>
Amerika Serikat	65	118	276	116	341	234
Kanada	12	11	37	19	49	30
Amerika Tengah	2	0	20	2	22	2
Amerika Selatan	1	0	7	4	8	4
<b>JUMLAH AMERIKA</b>	<b>80</b>	<b>129</b>	<b>340</b>	<b>141</b>	<b>420</b>	<b>270</b>
Australia	13	15	111	22	124	37
Selandia Baru	0	3	11	7	11	10
Oceania lainnya	0	1	0	0	0	1
<b>JUMLAH OCEANIA</b>	<b>13</b>	<b>19</b>	<b>122</b>	<b>29</b>	<b>135</b>	<b>48</b>
Mesir	0	0	0	0	0	0
Afrika Lainnya	7	3	0	0	7	3
<b>JUMLAH AFRIKA</b>	<b>7</b>	<b>3</b>	<b>0</b>	<b>0</b>	<b>7</b>	<b>3</b>
<b>JUMLAH SELURUHNYA</b>	<b>1.803</b>	<b>1.780</b>	<b>8.628</b>	<b>2.690</b>	<b>10.631</b>	<b>4.470</b>

**Tabel 1.7 : Wisatawan Mancanegara Menurut Kebangsaan Dengan Visa dan Tanpa Visa  
Bulan Juli 1997 - 1998**

Kebangsaan	Dengan VISA		Tanpa VISA		Jumlah	
	1997	1998	1997	1998	1997	1998
(1)	(2)	(3)	(4)	(5)	(6)	(7)
Brunai Darussalam	3	1	29	160	32	161
Malaysia	1.279	1.129	1.081	477	2.360	1.606
Philipina	52	27	44	33	96	60
Singapura	52	23	1.158	306	1.210	329
Thailand	4	6	115	30	119	36
<b>JUMLAH ASEAN</b>	<b>1.390</b>	<b>1.186</b>	<b>2.427</b>	<b>1.006</b>	<b>3.817</b>	<b>2.192</b>
Hongkong	22	0	0	0	22	0
India	116	47	1	16	117	63
Jepang	104	93	251	147	355	240
Korea Selatan	56	33	10	145	66	178
Pakistan	4	2	0	0	4	2
Bangladesh	2	0	0	0	2	0
Srilangka	4	13	0	1	4	14
Taiwan	179	136	4.402	1.166	4.581	1.302
Republik Rakyat Cina	30	13		8	30	21
Saudi Arabia	8	2	9	31	17	33
Bahrain	0	0	0	0	0	0
Asia lainnya	10	3	7	4	17	7
<b>JUMLAH ASIA ( Tanpa Asean )</b>	<b>535</b>	<b>342</b>	<b>4.680</b>	<b>1.518</b>	<b>5.215</b>	<b>1.860</b>
Austria	1	4	16	13	17	17
Belgia	4	3	98	21	102	24
Denmark	3	1	30	15	33	16
Perancis	7	9	128	60	135	69
Jerman	13	36	127	109	140	145
Italia	24	8	82	24	106	32
Belanda	21	19	234	148	255	167
Spanyol dan Portugal	0	5	18	14	18	19
Swedia	1	1	25	5	26	6
Swiss	3	4	33	15	36	19
Inggris	87	82	903	216	990	298
Finlandia	3	4	21	1	24	5
Norwegia	1	2	28	5	29	7
Europa Barat Lainnya	1	2	8	5	9	7
Rusia	2	4	0	0	2	4
Europa Timur Lainnya	2	2	0	0	2	2
<b>JUMLAH EROPA</b>	<b>173</b>	<b>186</b>	<b>1.751</b>	<b>651</b>	<b>1.924</b>	<b>837</b>
Amerika Serikat	82	87	295	160	377	247
Kanada	14	15	57	21	71	36
Amerika Tengah	0	0	1	2	1	2
Amerika Selatan	7	2	11	3	18	5
<b>JUMLAH AMERIKA</b>	<b>103</b>	<b>104</b>	<b>364</b>	<b>186</b>	<b>467</b>	<b>290</b>
Australia	15	15	105	72	120	87
Selandia Baru	3	6	36	9	39	15
Oceania lainnya	1	12	1	6	2	18
<b>JUMLAH OCEANIA</b>	<b>19</b>	<b>33</b>	<b>142</b>	<b>87</b>	<b>161</b>	<b>120</b>
Mesir	0	0	0	0	0	0
Afrika Lainnya	3	11	0	1	3	12
<b>JUMLAH AFRIKA</b>	<b>3</b>	<b>11</b>	<b>0</b>	<b>1</b>	<b>3</b>	<b>12</b>
<b>JUMLAH SELURUHNYA</b>	<b>2.223</b>	<b>1.862</b>	<b>9.364</b>	<b>3.449</b>	<b>11.587</b>	<b>5.311</b>

**Tabel 1.8 : Wisatawan Mancanegara Menurut Kebangsaan Dengan Visa dan Tanpa Visa  
Bulan Agustus 1997 - 1998**

Kebangsaan	Dengan VISA		Tanpa VISA		Jumlah	
	1997	1998	1997	1998	1997	1998
(1)	(2)	(3)	(4)	(5)	(6)	(7)
Brunai Darussalam	0	0	12	127	12	127
Malaysia	1.543	1.423	1.154	563	2.697	1.986
Philipina	26	39	68	28	94	67
Singapura	43	24	1.106	286	1.149	310
Thailand	16	8	59	20	75	28
<b>JUMLAH ASEAN</b>	<b>1.628</b>	<b>1.494</b>	<b>2.399</b>	<b>1.024</b>	<b>4.027</b>	<b>2.518</b>
Hongkong	0	0	0	0	0	0
India	77	39	1	3	78	42
Jepang	88	107	371	142	459	249
Korea Selatan	32	31	76	117	108	148
Pakistan	4	2	0	0	4	2
Bangladesh	7	4	0	0	7	4
Srilangka	9	13	1	0	10	13
Taiwan	195	83	3.384	1.059	3.579	1.142
Republik Rakyat Cina	17	3	0	2	17	5
Saudi Arabia	0	4	9	34	9	38
Bahrain	0	0	0	0	0	0
Asia lainnya	14	12	3	4	17	16
<b>JUMLAH ASIA ( Tanpa Asean )</b>	<b>443</b>	<b>298</b>	<b>3.845</b>	<b>1.361</b>	<b>4.288</b>	<b>1.659</b>
Austria	2	0	34	12	36	12
Belgia	4	1	17	25	21	26
Denmark	0	4	12	8	12	12
Perancis	6	1	121	52	127	53
Jerman	14	39	134	93	148	132
Italia	9	7	96	36	105	43
Belanda	34	21	148	79	182	100
Spanyol dan Portugal	2	0	11	4	13	4
Swedia	3	1	12	8	15	9
Swiss	5	3	40	19	45	22
Inggris	103	80	1.519	169	1.622	249
Finlandia	2	2	13	10	15	12
Norwegia	1	1	4	2	5	3
Erupa Barat Lainnya	2	1	30	10	32	11
Rusia	0	1	0	0	0	1
Erupa Timur Lainnya	9	2	10	0	19	2
<b>JUMLAH EROPA</b>	<b>196</b>	<b>164</b>	<b>2.201</b>	<b>527</b>	<b>2.397</b>	<b>691</b>
Amerika Serikat	102	76	299	161	401	237
Kanada	18	11	43	20	61	31
Amerika Tengah	4	1		1	4	2
Amerika Selatan	1	0	9	5	10	5
<b>JUMLAH AMERIKA</b>	<b>125</b>	<b>88</b>	<b>351</b>	<b>187</b>	<b>476</b>	<b>275</b>
Australia	22	19	96	55	118	74
Selandia Baru	3	7	19	13	22	20
Oceania lainnya	4	0	8	0	12	0
<b>JUMLAH OCEANIA</b>	<b>29</b>	<b>26</b>	<b>123</b>	<b>68</b>	<b>152</b>	<b>94</b>
Mesir	0	0	6	1	6	1
Afrika Lainnya	10	7	8	6	18	13
<b>JUMLAH AFRIKA</b>	<b>10</b>	<b>7</b>	<b>14</b>	<b>7</b>	<b>24</b>	<b>14</b>
<b>JUMLAH SELURUHNYA</b>	<b>2.431</b>	<b>2.077</b>	<b>8.933</b>	<b>3.174</b>	<b>11.364</b>	<b>5.251</b>

**Tabel 1.9 : Wisatawan Mancanegara Menurut Kebangsaan Dengan Visa dan Tanpa Visa  
Bulan September 1997 - 1998**

Kebangsaan	Dengan VISA		Tanpa VISA		Jumlah	
	1997	1998	1997	1998	1997	1998
(1)	(2)	(3)	(4)	(5)	(6)	(7)
Brunai Darussalam	0	0	29	159	29	159
Malaysia	940	20	758	638	1.698	658
Philipina	48	13	44	34	92	47
Singapura	51	17	964	423	1.015	440
Thailand	11	15	26	22	37	37
<b>JUMLAH ASEAN</b>	<b>1.050</b>	<b>65</b>	<b>1.821</b>	<b>1.276</b>	<b>2.871</b>	<b>1.341</b>
Hongkong	0	0	0	0	0	0
India	45	42	3	1	48	43
Jepang	85	101	275	273	360	374
Korea Selatan	27	38	59	93	86	131
Pakistan	0	3	0	0	0	3
Bangladesh	5	2	0	0	5	2
Srilangka	10	12	0	0	10	12
Taiwan	151	46	2.562	417	2.712	462
Republik Rakyat Cina	22	30	12	3	34	33
Saudi Arabia	2	0	4	0	6	0
Bahrain	1	0	0	0	1	0
Asia lainnya	11	12	2	14	13	26
<b>JUMLAH ASIA ( Tanpa Asean )</b>	<b>359</b>	<b>286</b>	<b>2.917</b>	<b>801</b>	<b>3.276</b>	<b>1.087</b>
Austria	12	0	29	15	41	15
Belgia	4	4	25	16	29	20
Denmark	2	5	26	18	28	23
Perancis	15	17	88	43	103	60
Jerman	30	30	105	77	135	107
Italia	17	3	48	18	65	21
Belanda	27	16	163	129	190	145
Spanyol dan Portugal	1	0	10	3	11	3
Swedia	3	3	26	10	29	13
Swiss	2	3	41	22	43	25
Inggris	79	38	513	101	592	139
Finlandia	5	3	24	5	29	8
Norwegia	1	0	7	4	8	4
Eropa Barat Lainnya	2	4	10	7	12	11
Rusia	0	0	1	0	1	0
Eropa Timur Lainnya	1	0	2	2	3	2
<b>JUMLAH EROPA</b>	<b>201</b>	<b>126</b>	<b>1.418</b>	<b>470</b>	<b>1.619</b>	<b>596</b>
Amerika Serikat	94	77	284	231	378	308
Kanada	6	7	64	20	70	27
Amerika Tengah	2	1	1	1	3	2
Amerika Selatan	1	4	9	1	10	5
<b>JUMLAH AMERIKA</b>	<b>103</b>	<b>89</b>	<b>358</b>	<b>253</b>	<b>461</b>	<b>342</b>
Australia	29	15	101	53	130	68
Selandia Baru	4	3	20	13	24	16
Oceania lainnya	1	2	0	6	1	8
<b>JUMLAH OCEANIA</b>	<b>34</b>	<b>20</b>	<b>121</b>	<b>72</b>	<b>155</b>	<b>92</b>
Mesir	1	0	0	0	1	0
Afrika Lainnya	9	4	5	1	14	5
<b>JUMLAH AFRIKA</b>	<b>10</b>	<b>4</b>	<b>5</b>	<b>1</b>	<b>15</b>	<b>5</b>
<b>JUMLAH SELURUHNYA</b>	<b>1.757</b>	<b>590</b>	<b>6.640</b>	<b>2.873</b>	<b>8.397</b>	<b>3.463</b>

Tabel 1.10 : Wisatawan Mancanegara Menurut Kebangsaan Dengan Visa dan Tanpa Visa  
Bulan Oktober 1997 - 1998

Kebangsaan	Dengan VISA		Tanpa VISA		Jumlah	
	1997	1998	1997	1998	1997	1998
(1)	(2)	(3)	(4)	(5)	(6)	(7)
Brunei Darussalam	1	1	15	226	16	227
Malaysia	973	24	794	391	1.767	415
Philippina	53	27	79	29	132	56
Singapura	44	19	812	320	856	339
Thailand	33	6	65	39	98	45
<b>JUMLAH ASEAN</b>	<b>1.104</b>	<b>77</b>	<b>1.765</b>	<b>1.005</b>	<b>2.869</b>	<b>1.082</b>
Hongkong		8		30	0	38
India	74	49	1	0	75	49
Jepang	92	71	183	185	275	256
Korea Selatan	42	33	119	107	161	140
Pakistan	2	2	4	0	6	2
Bangladesh	3	1	0	0	3	1
Srilangka	5	10	1	1	6	11
Taiwan	175	63	1.316	434	1.491	497
Republik Rakyat Cina	17	6	0	6	17	12
Saudi Arabia	0	1	12	1	12	2
Bahrain	0	0	0	0	0	0
Asia lainnya	17	1.087	7	12	24	1.099
<b>JUMLAH ASIA ( Tanpa Asean )</b>	<b>427</b>	<b>1.331</b>	<b>1.643</b>	<b>776</b>	<b>2.070</b>	<b>2.107</b>
Austria	4	2	15	7	19	9
Belgia	2	1	53	21	55	22
Denmark	1	1	18	23	19	24
Perancis	6	11	56	53	62	64
Jerman	21	36	84	81	105	117
Italia	11	4	42	48	53	52
Belanda	26	16	178	127	204	143
Spanyol dan Portugal	0	5	10	5	10	10
Swedia	6	2	17	9	23	11
Swiss	0	6	44	16	44	22
Inggris	70	42	305	168	375	210
Finlandia	3	2	28	7	31	9
Norwegia	1	1	11	5	12	6
Eropa Barat Lainnya	4	6	10	51	14	57
Rusia	0	0	0	0	0	0
Eropa Timur Lainnya	4	7	4	5	8	12
<b>JUMLAH EROPA</b>	<b>159</b>	<b>142</b>	<b>875</b>	<b>626</b>	<b>1.034</b>	<b>768</b>
Amerika Serikat	80	60	222	167	302	227
Kanada	3	8	40	35	43	43
Amerika Tengah	0	1	1	0	1	1
Amerika Selatan	0	7	7	3	7	10
<b>JUMLAH AMERIKA</b>	<b>83</b>	<b>76</b>	<b>270</b>	<b>205</b>	<b>353</b>	<b>281</b>
Australia	19	15	74	59	93	74
Selandia Baru	4	6	8	5	12	11
Oceania lainnya	0	3	0	0	0	3
<b>JUMLAH OCEANIA</b>	<b>23</b>	<b>24</b>	<b>82</b>	<b>64</b>	<b>105</b>	<b>88</b>
Mesir	0	0	0	0	0	0
Afrika Lainnya	20	8	2	3	22	11
<b>JUMLAH AFRIKA</b>	<b>20</b>	<b>8</b>	<b>2</b>	<b>3</b>	<b>22</b>	<b>11</b>
<b>JUMLAH SELURUHNYA</b>	<b>1.816</b>	<b>1.658</b>	<b>4.637</b>	<b>2.679</b>	<b>6.453</b>	<b>4.337</b>

Tabel 1.11 : Wisatawan Mancanegara Menurut Kebangsaan Dengan Visa dan Tanpa Visa  
Bulan Nopember 1997 - 1998

Kebangsaan	Dengan VISA		Tanpa VISA		Jumlah	
	1997	1998	1997	1998	1997	1998
(1)	(2)	(3)	(4)	(5)	(6)	(7)
Brunai Darussalam	2	2	70	350	72	352
Malaysia	1.212	27	991	730	2.203	757
Philipina	27	35	48	35	75	70
Singapura	46	21	1.052	370	1.098	391
Thailand	12	6	61	23	73	29
<b>JUMLAH ASEAN</b>	<b>1.299</b>	<b>91</b>	<b>2.222</b>	<b>1.508</b>	<b>3.521</b>	<b>1.599</b>
Hongkong	0	18	0	4	0	22
India	68	40	0	1	68	41
Jepang	131	88	251	164	382	252
Korea Selatan	49	43	79	60	128	103
Pakistan	5	5	0	0	5	5
Bangladesh	4	1	0	1	4	2
Srilangka	8	14	0	0	8	14
Taiwan	151	227	1.176	377	1.327	604
Republik Rakyat Cina	22	17	0	13	22	30
Saudi Arabia	0	0	6	24	6	24
Bahrain	0	0	0	0	0	0
Asia lainnya	9	1.641	4	30	13	1.671
<b>JUMLAH ASIA ( Tanpa Asean )</b>	<b>447</b>	<b>2.094</b>	<b>1.516</b>	<b>674</b>	<b>1.963</b>	<b>2.768</b>
Austria	4	8	13	10	17	18
Belgia	6	0	15	4	21	4
Denmark	10	4	30	25	40	29
Perancis	13	12	103	60	116	72
Jerman	34	52	142	106	176	158
Italia	29	8	54	21	83	29
Belanda	55	13	170	132	225	145
Spanyol dan Portugal	0	2	7	6	7	8
Swedia	4	1	33	7	37	8
Swiss	4	6	41	14	45	20
Inggris	71	58	350	206	421	264
Finlandia	16	1	22	13	38	14
Norwegia	0	3	13	3	13	6
Europa Barat Lainnya	1	5	10	10	11	15
Rusia	0	0	0	0	0	0
Europa Timur Lainnya	7	4	0	0	7	4
<b>JUMLAH EROPA</b>	<b>254</b>	<b>177</b>	<b>1.003</b>	<b>617</b>	<b>1.257</b>	<b>794</b>
Amerika Serikat	104	48	236	200	340	248
Kanada	19	16	51	25	70	41
Amerika Tengah	0	0	3	5	3	5
Amerika Selatan	7	1	9	6	16	7
<b>JUMLAH AMERIKA</b>	<b>130</b>	<b>65</b>	<b>299</b>	<b>236</b>	<b>429</b>	<b>301</b>
Australia	32	25	75	58	107	83
Selandia Baru	6	6	21	14	27	20
Oceania lainnya	0	5	0	0	0	5
<b>JUMLAH OCEANIA</b>	<b>38</b>	<b>36</b>	<b>96</b>	<b>72</b>	<b>134</b>	<b>108</b>
Mesir	3	0	2	0	5	0
Afrika Lainnya	11	8	3	0	14	8
<b>JUMLAH AFRIKA</b>	<b>14</b>	<b>8</b>	<b>5</b>	<b>0</b>	<b>19</b>	<b>8</b>
<b>JUMLAH SELURUHNYA</b>	<b>2.182</b>	<b>2.471</b>	<b>5.141</b>	<b>3.107</b>	<b>7.323</b>	<b>5.578</b>

Tabel 1.12 : Wisatawan Mancanegara Menurut Kebangsaan Dengan Visa dan Tanpa Visa  
Bulan Desember 1997 - 1998

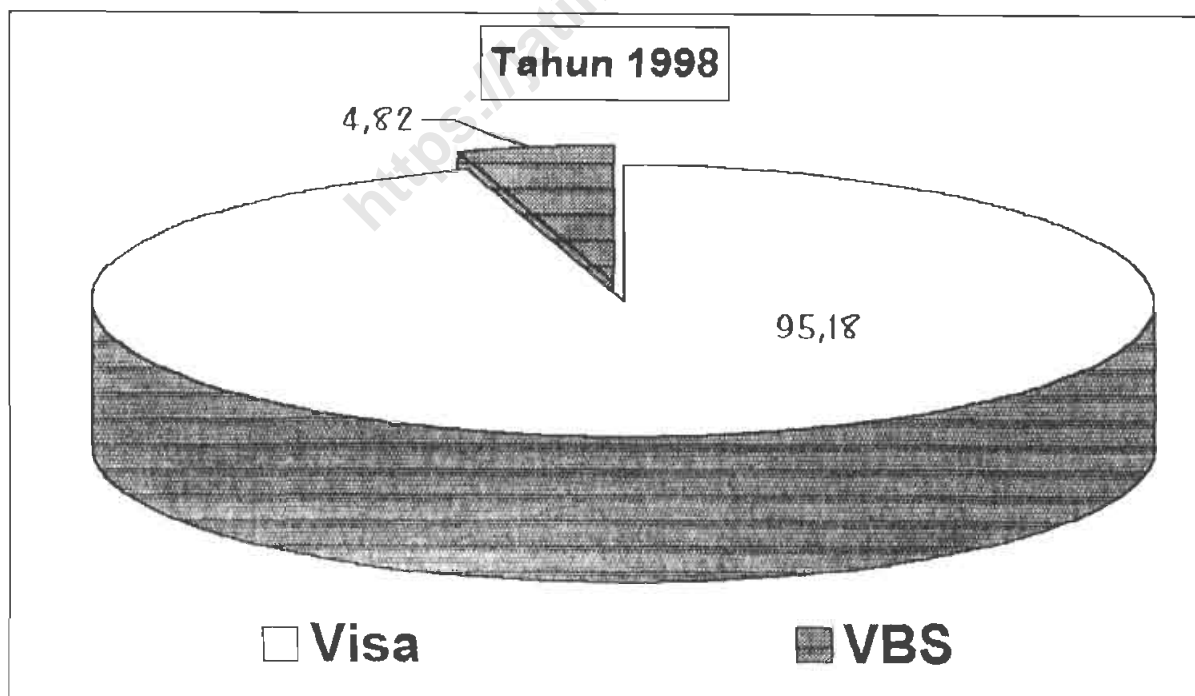
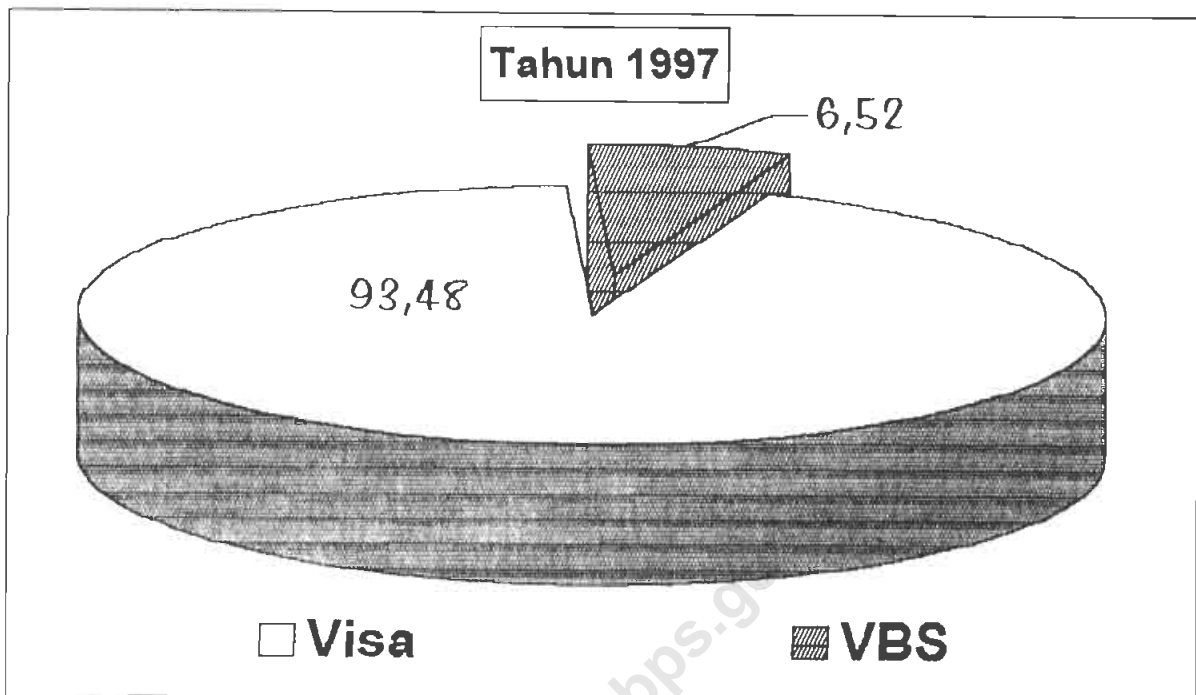
Kebangsaan	Dengan VISA		Tanpa VISA		Jumlah	
	1997	1998	1997	1998	1997	1998
(1)	(2)	(3)	(4)	(5)	(6)	(7)
Brunai Darussalam	1	4	76	229	77	233
Malaysia	2.056	40	720	560	2.776	600
Philippina	43	20	21	32	64	52
Singapura	55	23	1.405	342	1.460	365
Thailand	36	5	54	20	90	25
<b>JUMLAH ASEAN</b>	<b>2.191</b>	<b>92</b>	<b>2.276</b>	<b>1.183</b>	<b>4.467</b>	<b>1.275</b>
Hongkong	0	15	0	2	0	17
India	51	38	2	0	53	38
Jepang	75	72	206	164	281	236
Korea Selatan	20	51	76	93	96	144
Pakistan	0	3	0	0	0	3
Bangladesh	17	1	0	0	17	1
Srilangka	3	2	0	0	3	2
Taiwan	168	253	1.235	391	1.403	644
Republik Rakyat Cina	14	11		3	14	14
Saudi Arabia	0	0	8	2	8	2
Bahrain	0	0	0	0	0	0
Asia lainnya	16	2.645	0	9	16	2.654
<b>JUMLAH ASIA ( Tanpa Asean )</b>	<b>364</b>	<b>3.091</b>	<b>1.527</b>	<b>664</b>	<b>1.891</b>	<b>3.755</b>
Austria	4	2	17	9	21	11
Belgia	2	0	16	16	18	16
Denmark	3	2	23	15	26	17
Perancis	3	4	148	25	151	29
Jerman	12	29	113	74	125	103
Italia	11	5	40	25	51	30
Belanda	33	8	183	101	216	109
Spanyol dan Portugal	0	2	0	0	0	2
Swedia	2	0	24	4	26	4
Swiss	0	2	29	19	29	21
Inggris	99	48	419	157	518	205
Finlandia	9	0	27	9	36	9
Norwegia	1	0	2	6	3	6
Eropa Barat Lainnya	0	8	7	17	7	25
Rusia	2	0	0	0	2	0
Eropa Timur Lainnya	2	1	3	0	5	1
<b>JUMLAH EROPA</b>	<b>183</b>	<b>111</b>	<b>1.051</b>	<b>477</b>	<b>1.234</b>	<b>588</b>
Amerika Serikat	68	43	210	127	278	170
Kanada	18	11	52	30	70	41
Amerika Tengah	0	1	2	1	2	2
Amerika Selatan	3	0	13	6	16	6
<b>JUMLAH AMERIKA</b>	<b>89</b>	<b>65</b>	<b>277</b>	<b>164</b>	<b>366</b>	<b>219</b>
Australia	21	22	77	38	98	60
Selandia Baru	3	6	10	6	13	12
Oceania lainnya	0	0	0	0	0	0
<b>JUMLAH OCEANIA</b>	<b>24</b>	<b>28</b>	<b>87</b>	<b>44</b>	<b>111</b>	<b>72</b>
Mesir	1	0	0	0	1	0
Afrika Lainnya	28	12	0	1	28	13
<b>JUMLAH AFRIKA</b>	<b>29</b>	<b>12</b>	<b>0</b>	<b>1</b>	<b>29</b>	<b>13</b>
<b>JUMLAH SELURUHNYA</b>	<b>2.880</b>	<b>3.389</b>	<b>5.218</b>	<b>2.533</b>	<b>8.098</b>	<b>5.922</b>

**WISATAWAN MANCANEgara DENGAN  
VISA MENURUT KEBANGSAAN DAN  
JENIS VISA**

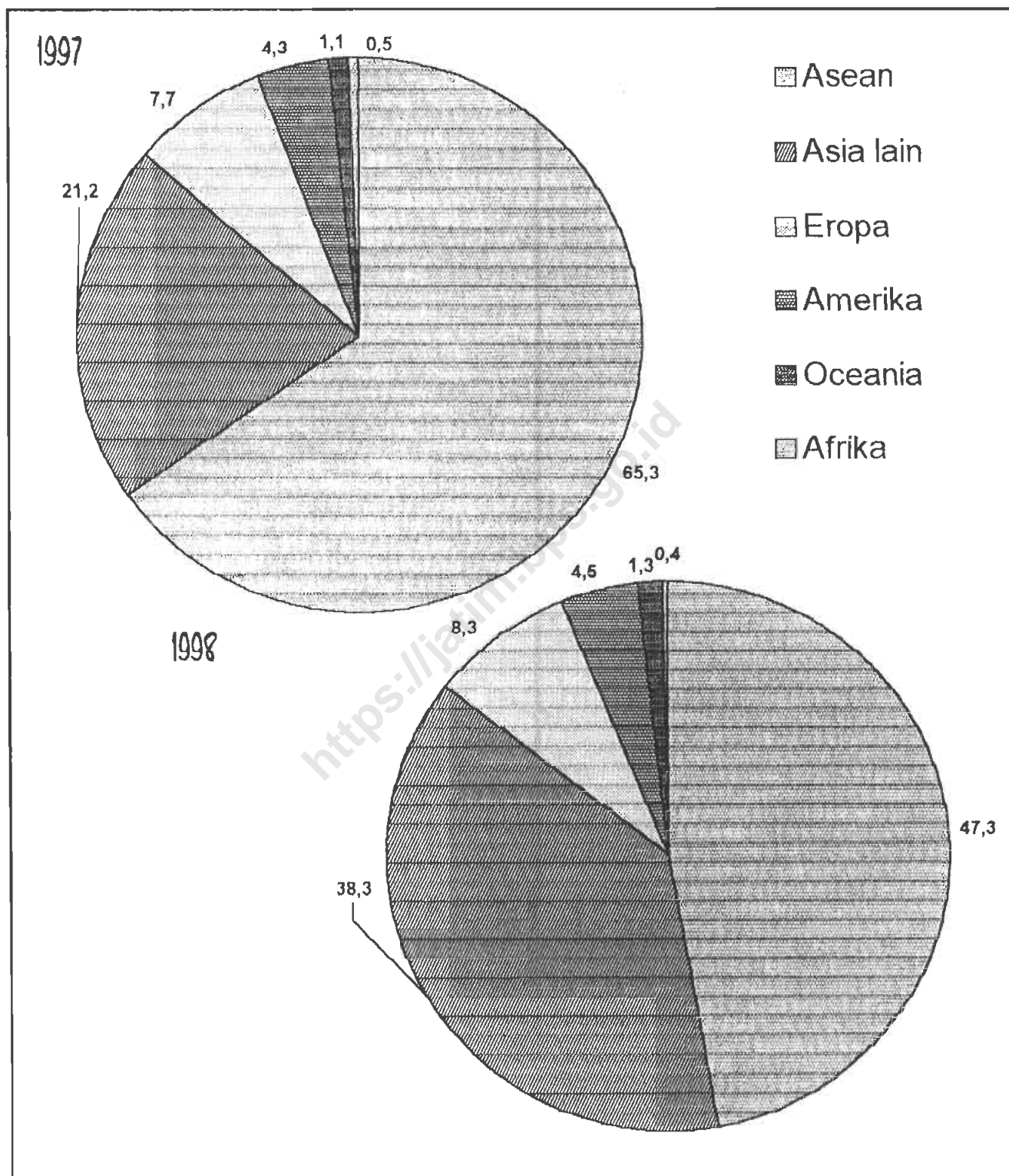
<https://jatim.bps.go.id>



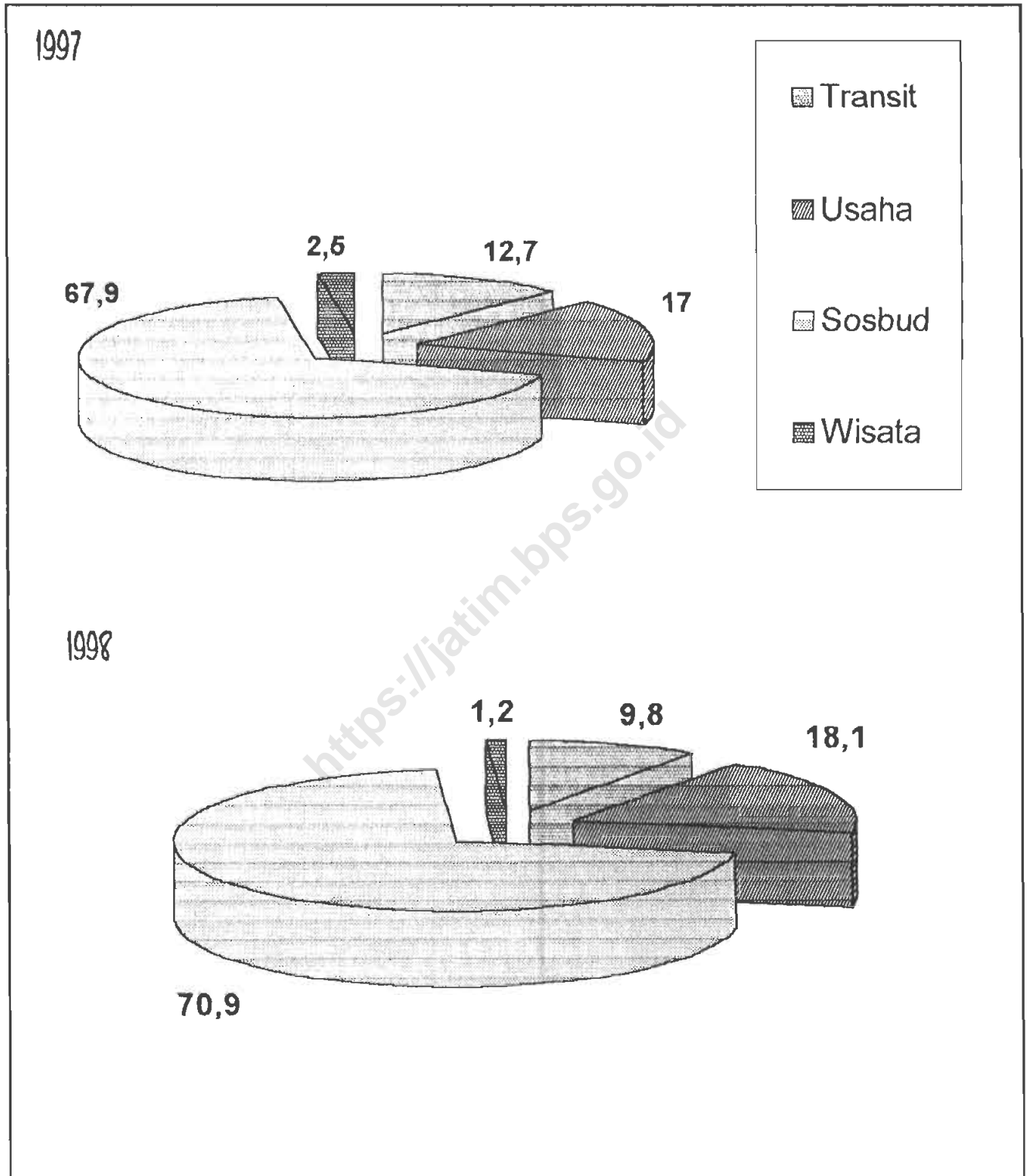
Grafik 2.a  
Persentase Wisman dengan Visa menurut Jenis Visa  
Tahun 1997 dan 1998



**Grafik 2.b**  
**Persentase Wisman dengan Visa menurut kelompok negara**  
**Tahun 1997 dan 1998**

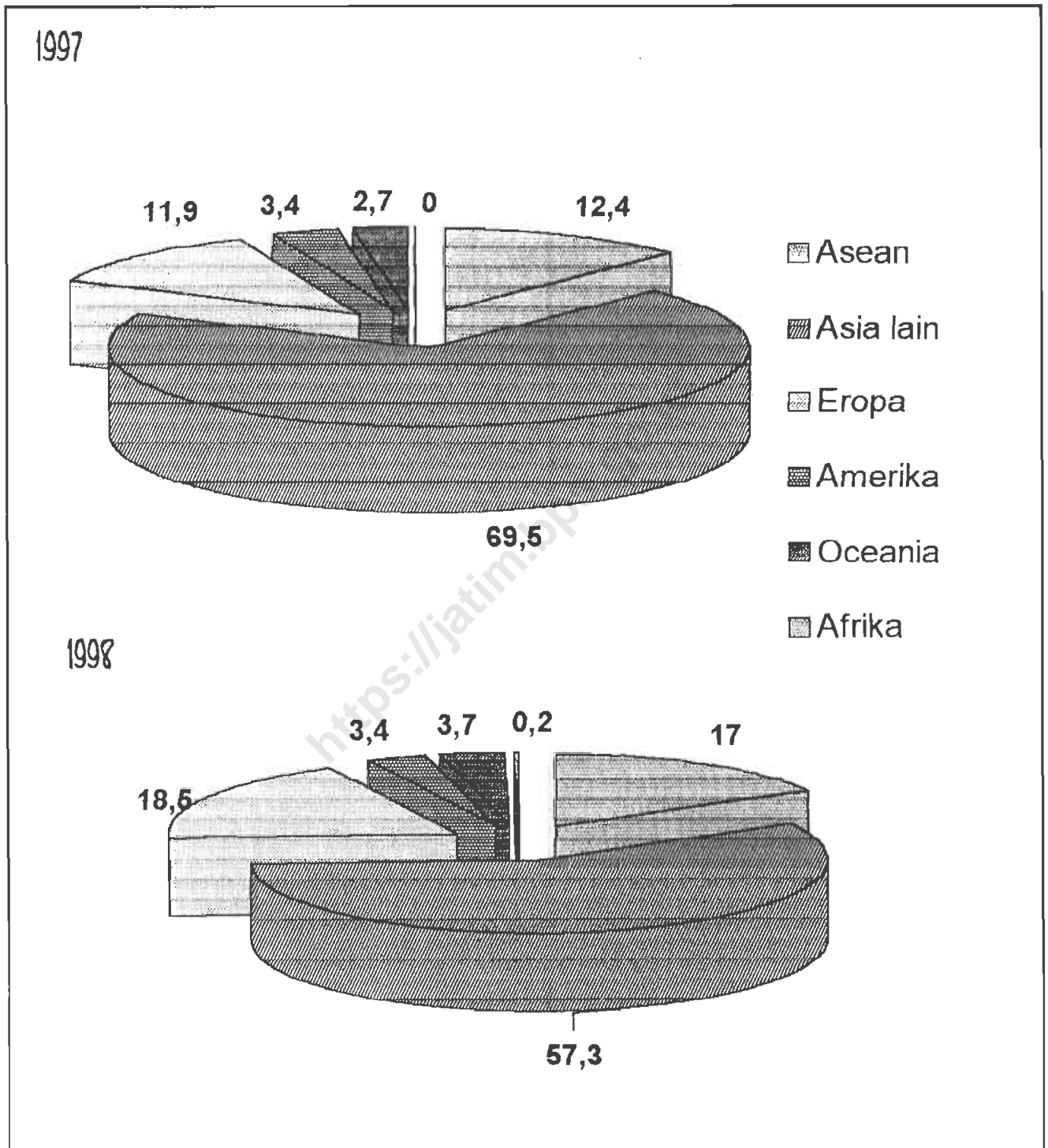


**Grafik 2.c**  
**Persentase Wisman dengan Visa kunjungan menurut tujuan**  
**Tahun 1997 dan 1998**

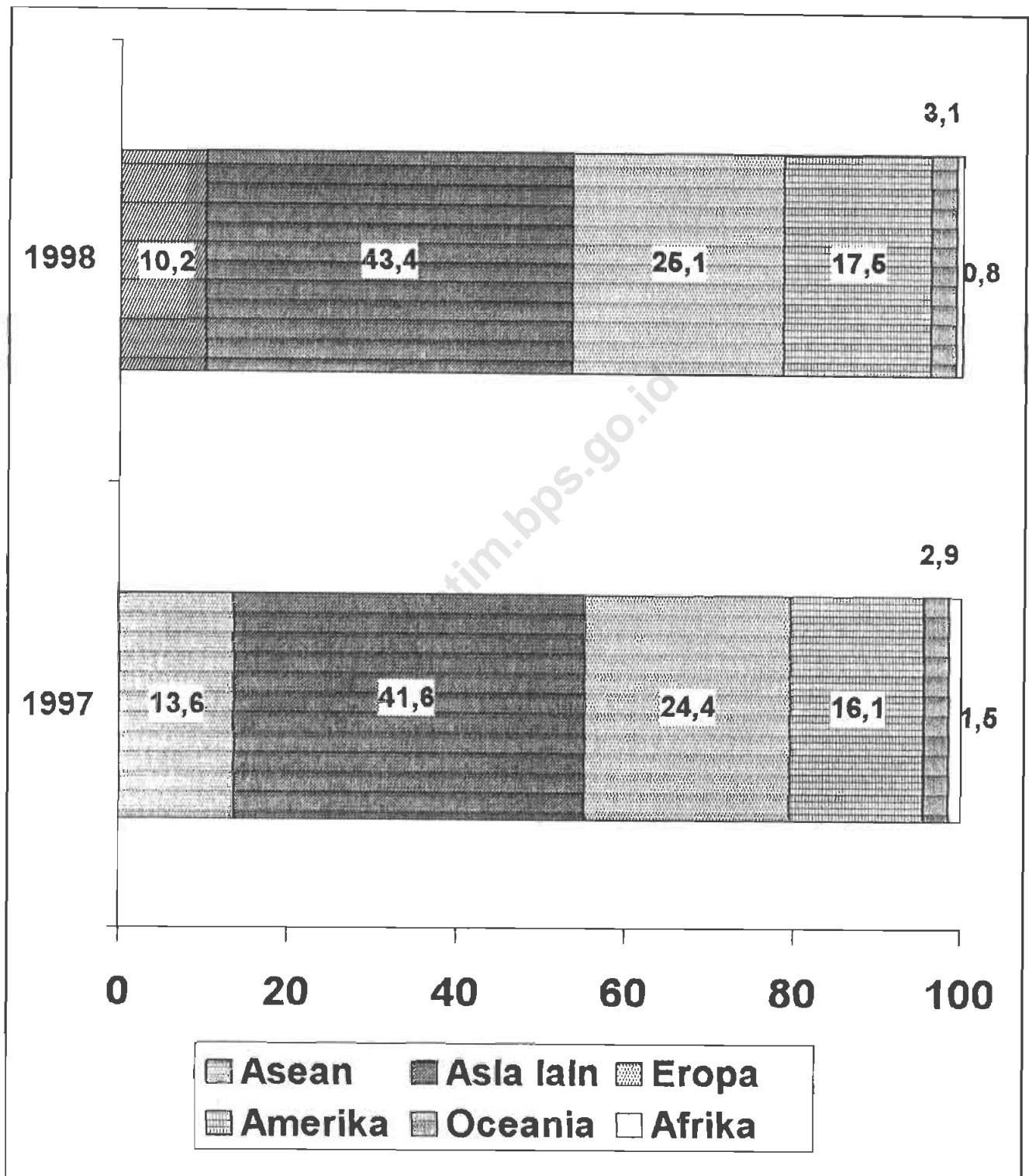




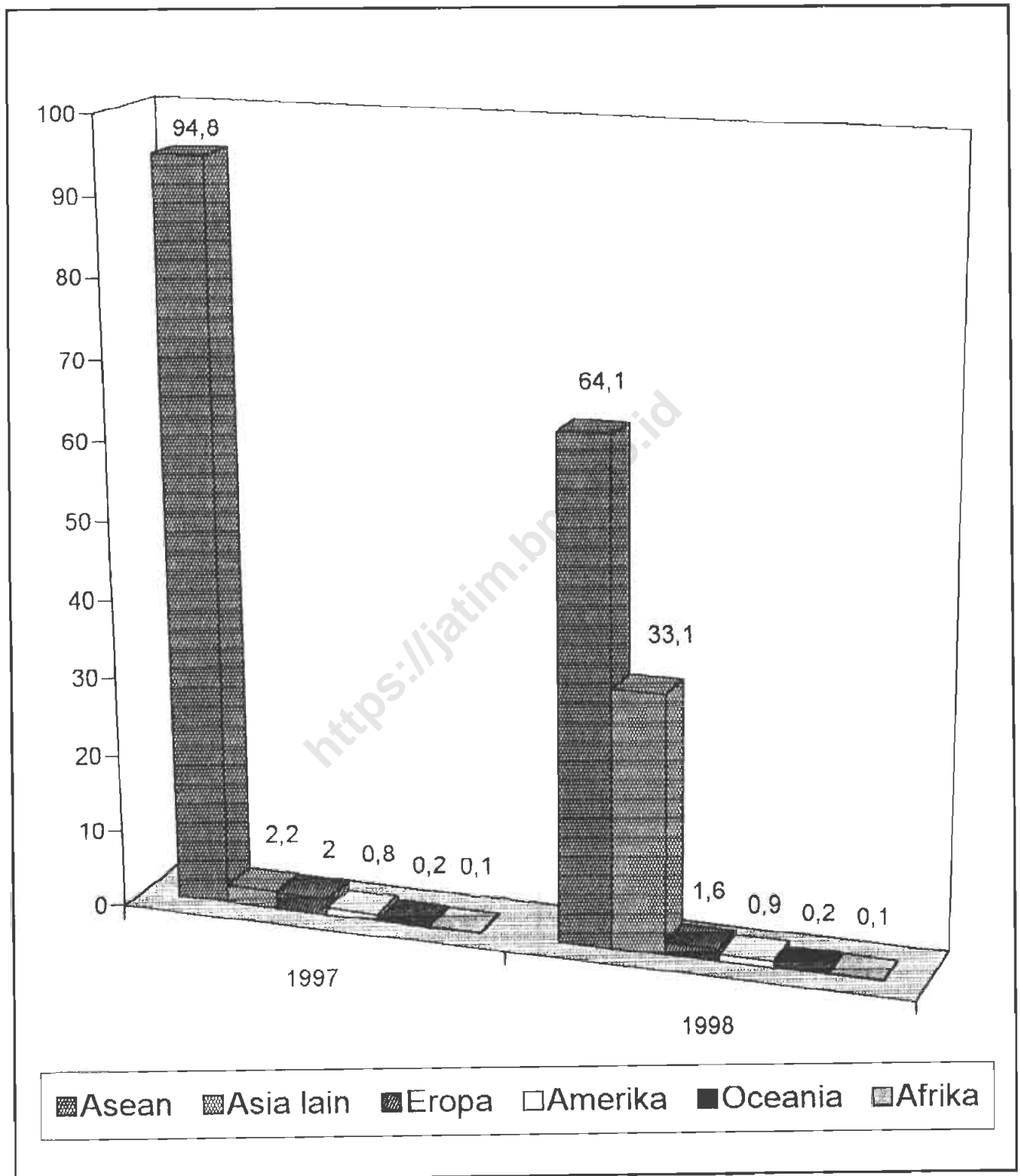
**Grafik 2.d**  
**Persentase Wisman dengan tujuan transit menurut kelompok**  
**negara**  
**Tahun 1997 dan 1998**



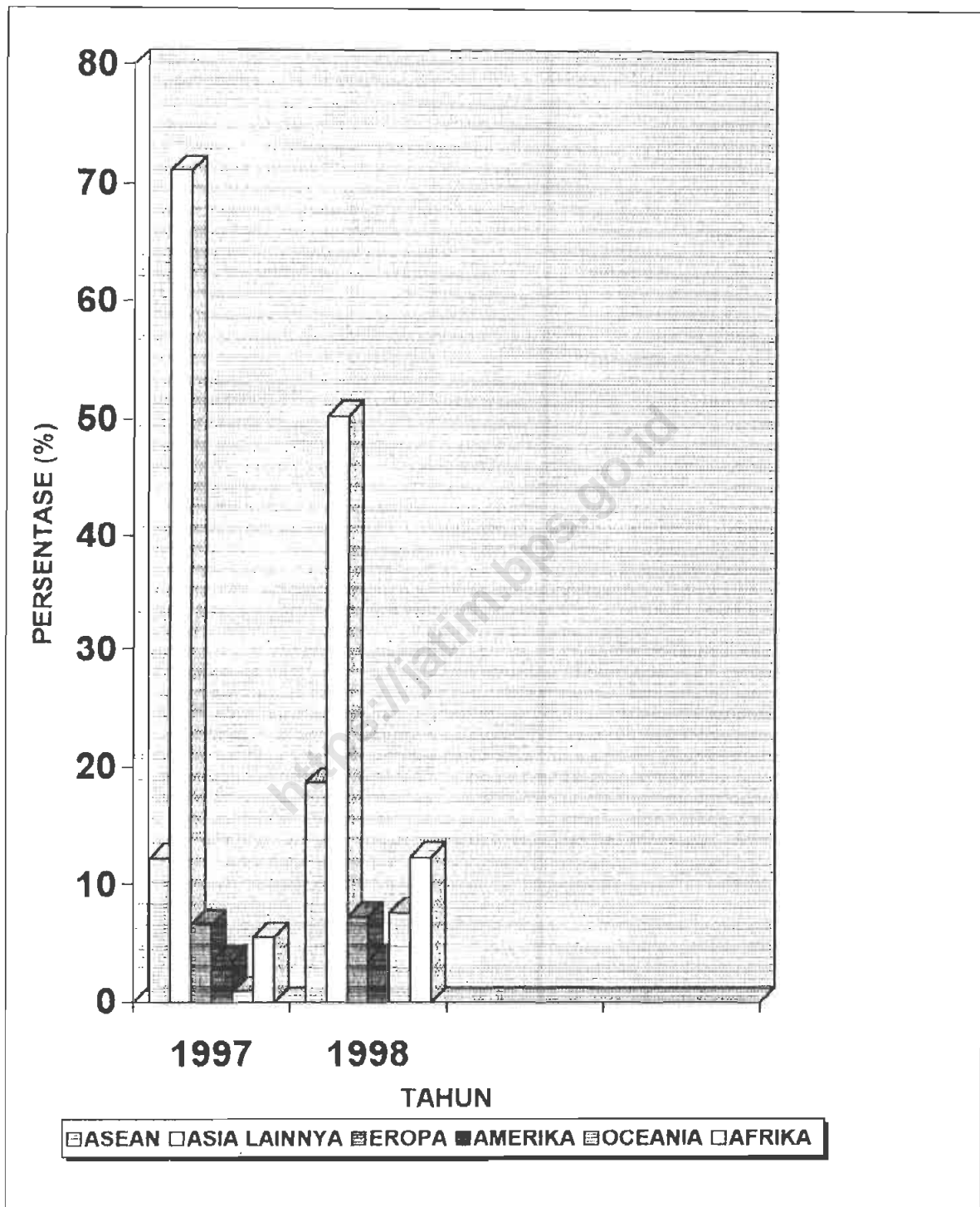
**Grafik 2.e**  
**Persentase Wisman dengan tujuan usaha menurut kelompok**  
**negara**  
**Tahun 1997 dan 1998**



Grafik 2.f  
 Persentase Wisman dengan tujuan Sosial Budaya  
 menurut kelompok negara  
 Tahun 1997 dan 1998

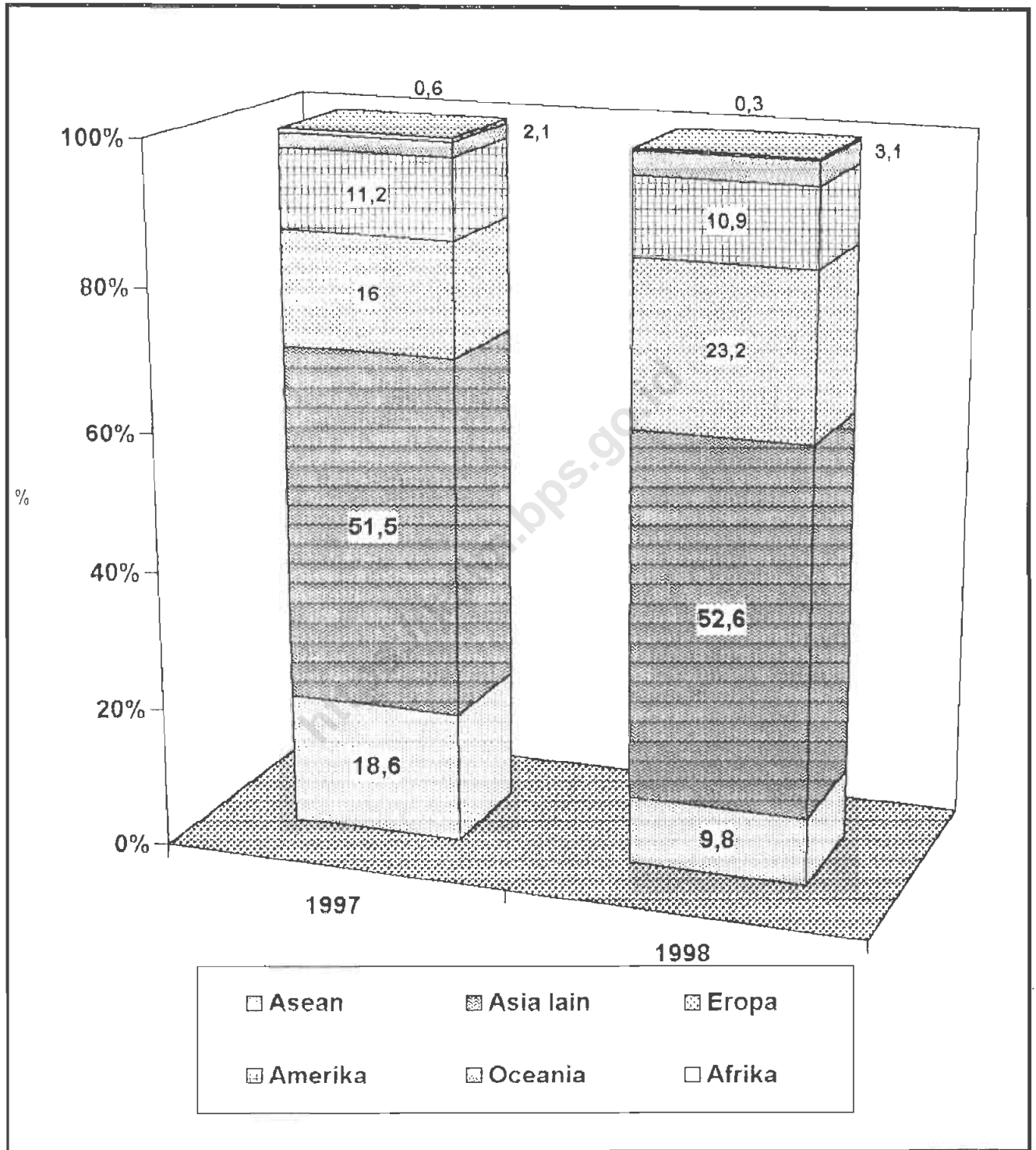


Grafik 2g.  
Persentase Wisman dengan tujuan Wisata  
menurut kelompok negara  
Tahun 1997 dan 1998



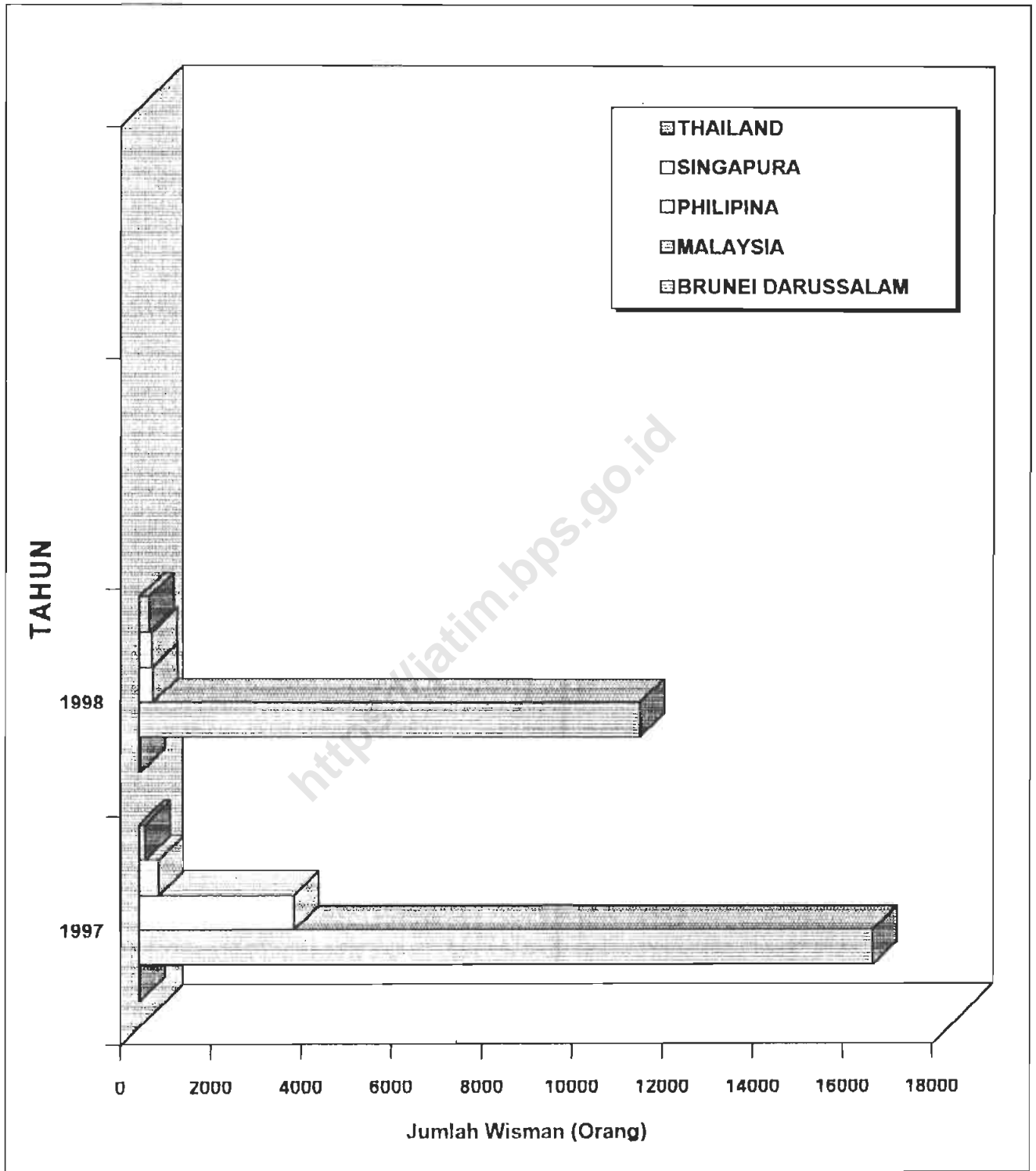


**Grafik 2.h**  
**Persentase Wisman dengan Visa Berdiam Sementara (VBS)**  
**menurut kelompok negara**  
**Tahun 1997 dan 1998**

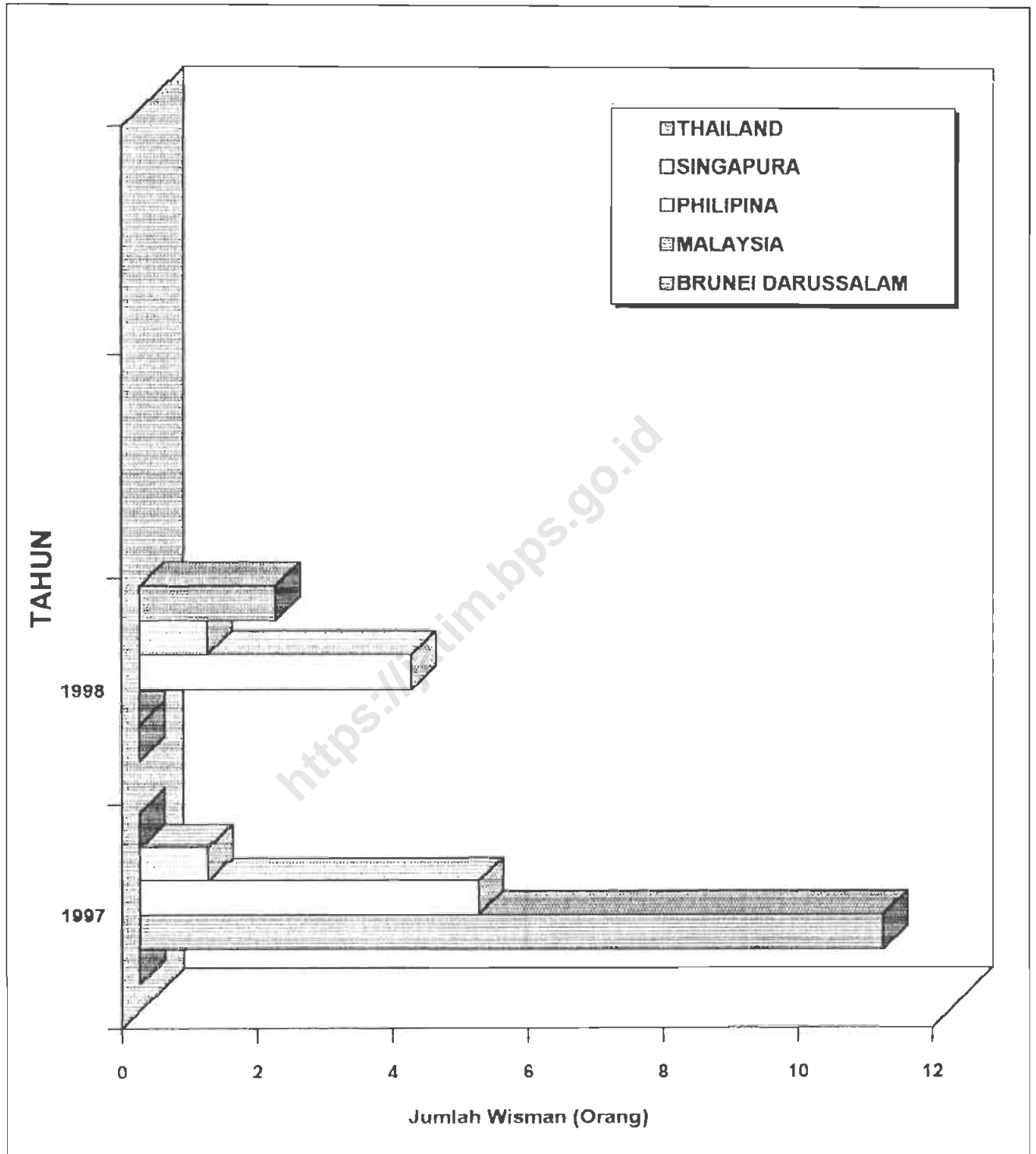




Grafik 2i.  
Wisman ASEAN Dengan Visa Kunjungan Menurut Negara  
Tahun 1997 - 1998



Grafik 2j.  
Wisman ASEAN Dengan Visa VBS Menurut Negara  
Tahun 1997 - 1998



**Tabel 2 : Wisatawan Mancanegara Dengan Visa Menurut Kebangsaan  
dan Jenis Visa Tahun 1997 - 1998**

Kebangsaan	WNA Pengunjung Singkat Dengan Visa Kunjungan								VBS		Jumlah	
	Transit		Usaha		Sosbud		Wisata		1997	1998	1997	1998
	1997	1998	1997	1998	1997	1998	1997	1998				
(1)	(2)	(3)	(4)	(5)	(6)	(7)	(8)	(9)	(10)	(11)	(12)	(13)
Brunai Darussalam	0	1	2	0	15	26	2	7	0	0	19	34
Malaysia	75	94	134	126	15.985	10.827	60	38	151	38	16.405	11.123
Philipina	220	199	87	77	27	17	0	2	110	53	444	348
Singapura	40	54	294	190	82	31	13	7	50	21	479	303
Thailand	60	51	61	47	13	15	0	2	14	7	148	122
<b>JUMLAH ASEAN</b>	<b>395</b>	<b>399</b>	<b>578</b>	<b>440</b>	<b>16.122</b>	<b>10.916</b>	<b>75</b>	<b>56</b>	<b>325</b>	<b>119</b>	<b>17.495</b>	<b>11.930</b>
Hongkong	0	30	44	9	12	2	198	0	6	0	260	41
India	140	98	355	257	129	79	146	74	106	55	876	563
Jepang	99	87	640	846	53	74	17	3	241	189	1.050	1.199
Korea Selatan	48	38	85	230	54	30	2	3	181	118	370	419
Pakistan	0	2	38	19	6	8	6	6	1	0	51	35
Bangladesh	24	0	16	15	12	7	19	5	0	0	71	27
Srilangka	14	10	18	31	6	7	20	6	3	33	61	87
Taiwan	1.872	1.050	332	321	24	14	11	9	330	200	2.569	1.594
Republik Rakyat Cina	4	17	158	81	26	51	2	0	26	34	216	183
Saudi Arabia	0	0	0	2	11	26	0	1	0	1	11	30
Bahrain	0	0	0	0	0	0	0	0	1	0	1	0
Asia lainnya	6	16	84	68	42	5.340	16	44	5	9	153	5.477
<b>JUMLAH ASIA</b>	<b>2.207</b>	<b>1.348</b>	<b>1.770</b>	<b>1.879</b>	<b>375</b>	<b>5.638</b>	<b>437</b>	<b>151</b>	<b>900</b>	<b>639</b>	<b>5.689</b>	<b>9.655</b>
Austria	3	8	25	23	0	4	0	0	3	3	31	38
Belgia	0	1	33	23	6	1	1	0	12	3	52	28
Denmark	1	2	28	30	3	10	1	0	8	9	41	51
Perancis	0	1	60	78	9	11	2	4	16	9	87	103
Jerman	1	5	142	290	43	51	4	1	33	69	223	416
Italia	1	0	144	77	20	10	1	0	13	5	179	92
Belanda	24	7	157	98	135	68	5	3	38	30	359	206
Spanyol dan Portugal	0	5	28	23	2	3	0	1	2	3	32	35
Swedia	2	0	42	20	4	9	0	0	3	0	51	29
Swiss	0	1	20	37	6	9	0	0	5	8	31	55
Inggris	310	387	282	277	87	83	11	2	131	133	821	882
Finlandia	3	2	39	46	2	3	1	0	4	1	49	52
Norwegia	1	2	2	6	3	0	0	0	0	0	6	8
Eropa Barat Lainnya	4	12	7	30	3	4	1	0	7	8	22	54
Rusia	0	0	3	7	0	0	1	1	0	0	4	8
Eropa Timur Lainnya	27	3	27	21	10	4	13	10	5	1	82	39
<b>JUMLAH EUROPA</b>	<b>377</b>	<b>436</b>	<b>1.039</b>	<b>1.086</b>	<b>333</b>	<b>270</b>	<b>41</b>	<b>22</b>	<b>280</b>	<b>282</b>	<b>2.070</b>	<b>2.096</b>
Amerika Serikat	72	25	604	667	109	131	13	8	172	107	970	938
Kanada	35	51	60	76	12	15	0	0	14	21	121	163
Amerika Tengan	2	1	8	4	3	6	1	2	6	1	14	8
Amerika Selatan	0	2	12	11	8	4	8	1	9	4	37	21
<b>JUMLAH AMERIKA</b>	<b>109</b>	<b>79</b>	<b>684</b>	<b>758</b>	<b>132</b>	<b>150</b>	<b>22</b>	<b>11</b>	<b>195</b>	<b>133</b>	<b>1.142</b>	<b>1.130</b>
Australia	68	73	106	102	28	23	2	3	31	31	235	234
Selandia Baru	19	14	15	25	1	8	0	1	5	6	40	54
Oceania lainnya	0	0	2	9	2	0	4	19	0	1	8	29
<b>JUMLAH OCEANIA</b>	<b>87</b>	<b>87</b>	<b>123</b>	<b>136</b>	<b>31</b>	<b>33</b>	<b>6</b>	<b>23</b>	<b>36</b>	<b>38</b>	<b>283</b>	<b>317</b>
Mesir	0	0	2	3	3	0	0	0	10	0	15	3
Afrika Lainnya	1	4	63	32	11	15	34	37	1	4	110	93
<b>JUMLAH AFRIKA</b>	<b>1</b>	<b>4</b>	<b>65</b>	<b>35</b>	<b>14</b>	<b>15</b>	<b>34</b>	<b>37</b>	<b>11</b>	<b>4</b>	<b>125</b>	<b>96</b>
<b>JUMLAH SELURUHNYA</b>	<b>3.176</b>	<b>2.353</b>	<b>4.259</b>	<b>4.334</b>	<b>17.007</b>	<b>17.022</b>	<b>615</b>	<b>300</b>	<b>1.747</b>	<b>1.215</b>	<b>26.804</b>	<b>25.224</b>

**Tabel 2.1 : Wisatawan Mancanegara Dengan Visa Menurut Kebangsaan dan Jenis Visa Januari 1997 - 1998**

Kebangsaan	WTA Rengunjung singkat Dengan Visa Kunjungan								VBS		Jumlah	
	Transit		Usaha		Sosbud		Wisata		1997	1998	1997	1998
	1997	1998	1997	1998	1997	1998	1997	1998				
(1)	(2)	(3)	(4)	(5)	(6)	(7)	(8)	(9)	(10)	(11)	(12)	(13)
Brunai Darussalam	0	0	0	0	0	3	0	0	0	0	0	3
Malaysia	2	5	11	9	2.297	3.091	2	0	11	0	2.323	3.105
Philippina	46	10	7	7	0	0	0	0	5	4	58	21
Singapura	0	8	18	12	5	8	0	1	1	1	24	30
Thailand	2	3	3	8	0	3	0	0	0	2	5	16
<b>JUMLAH ASEAN</b>	<b>50</b>	<b>26</b>	<b>39</b>	<b>36</b>	<b>2.302</b>	<b>3.105</b>	<b>2</b>	<b>1</b>	<b>17</b>	<b>7</b>	<b>2.410</b>	<b>3.175</b>
Hongkong	0	0	12	0	0	0	0	0	0	0	12	0
India	14	9	22	12	8	11	4	13	9	3	57	48
Jepang	5	12	39	59	5	11	0	1	16	19	65	102
Korea Selatan	2	0	19	26	2	7	0	0	5	7	28	40
Pakistan	0	0	4	0	2	0	0	0	0	0	6	0
Bangladesh	0	0	1	0	0	0	16	1	0	0	17	1
Srilangka	2	0	2	1	0	0	0	1	0	0	4	2
Taiwan	239	102	19	34	0	0	1	3	23	5	282	144
Republik Rakyat Cina	0	1	16	20	5	4	0	0	2	1	23	26
Saudi Arabia	0	0	0	0	0	0	0	0	0	0	0	0
Bahrain	0	0	0	0	0	0	0	0	0	0	0	0
Asia lainnya	0	0	3	0	2	0	0	3	0	0	5	3
<b>JUMLAH ASIA</b>	<b>262</b>	<b>124</b>	<b>137</b>	<b>152</b>	<b>24</b>	<b>33</b>	<b>21</b>	<b>22</b>	<b>55</b>	<b>35</b>	<b>499</b>	<b>366</b>
Austria	0	1	0	2	0	2	0	0	0	0	0	5
Belgia	0	0	4	2	0	0	0	0	0	0	4	2
Denmark	0	0	5	3	0	3	0	0	2	0	7	6
Perancis	0	1	4	4	0	0	0	0	0	0	4	5
Jerman	0	1	14	18	10	8	0	0	4	1	28	28
Italia	0	0	16	7	1	2	0	0	2	0	19	9
Belanda	1	2	29	6	10	13	0	2	2	6	42	29
Spanyol dan Portugal	0	0	8	2	0	0	0	0	0	0	8	2
Swedia	1	0	7	2	0	0	0	0	0	0	8	2
Swiss	0	0	5	1	0	0	0	0	1	0	6	1
Inggris	38	36	8	48	2	14	0	0	8	16	56	114
Finlandia	2	1	1	8	0	0	0	0	0	0	3	9
Norwegia	0	0	0	0	0	0	0	0	0	0	0	0
Eropa Barat Lainnya	0	0	0	2	0	0	0	0	1	2	1	4
Rusia	0	0	0	0	0	0	0	1	0	0	0	1
Eropa Timur Lainnya	2	0	13	1	0	1	0	0	0	0	15	2
<b>JUMLAH EROPA</b>	<b>44</b>	<b>42</b>	<b>114</b>	<b>106</b>	<b>23</b>	<b>43</b>	<b>0</b>	<b>3</b>	<b>20</b>	<b>25</b>	<b>201</b>	<b>219</b>
Amerika Serikat	7	3	47	51	13	9	0	3	10	18	77	84
Kanada	2	3	1	12	0	1	0	0	0	6	3	22
Amerika Tengah	0	0	2	2	0	0	0	0	0	0	2	2
Amerika Selatan	0	0	1	0	0	1	1	0	0	0	2	1
<b>JUMLAH AMERIKA</b>	<b>9</b>	<b>6</b>	<b>51</b>	<b>65</b>	<b>13</b>	<b>11</b>	<b>1</b>	<b>3</b>	<b>10</b>	<b>24</b>	<b>84</b>	<b>109</b>
Australia	3	3	3	14	3	6	1	0	3	3	10	20
Selandia Baru	1	1	0	2	0	1	0	0	0	2	1	6
Oceania lainnya	0	0	1	0	0	0	0	0	0	0	1	0
<b>JUMLAH OCEANIA</b>	<b>4</b>	<b>4</b>	<b>4</b>	<b>16</b>	<b>3</b>	<b>7</b>	<b>1</b>	<b>0</b>	<b>3</b>	<b>5</b>	<b>12</b>	<b>32</b>
Mesir	0	0	0	0	0	0	0	0	0	0	0	0
Afrika Lainnya	0	0	5	2	1	1	0	5	0	0	6	8
<b>JUMLAH AFRIKA</b>	<b>0</b>	<b>0</b>	<b>5</b>	<b>2</b>	<b>1</b>	<b>1</b>	<b>0</b>	<b>5</b>	<b>0</b>	<b>0</b>	<b>6</b>	<b>8</b>
<b>JUMLAH SELURUHNYA</b>	<b>369</b>	<b>202</b>	<b>350</b>	<b>377</b>	<b>2.366</b>	<b>3.200</b>	<b>25</b>	<b>34</b>	<b>102</b>	<b>96</b>	<b>3.212</b>	<b>3.909</b>

**Tabel 2.2 : Wisatawan Mancanegara Dengan Visa Menurut Kebangsaan dan Jenis Visa Pebruari 1997 - 1998**

Kebangsaan	WNA Pengunjung Singkat Dengan Visa Kunjungan								VBS		Jumlah	
	Transit		Usaha		Sosbud		Wisata		1997	1998	1997	1998
	1997	1998	1997	1998	1997	1998	1997	1998				
(1)	(2)	(3)	(4)	(5)	(6)	(7)	(8)	(9)	(10)	(11)	(12)	(13)
Brunai Darussalam	0	0	0	0	0	1	0	0	0	0	0	1
Malaysia	5	6	4	20	1.900	812	14	2	13	2	1.936	842
Philipina	15	8	9	7	2	3	0	0	5	3	31	21
Singapura	4	8	26	22	4	5	1	1	6	1	41	37
Thailand	7	2	0	1	0	9	0	0	0	0	7	12
<b>JUMLAH ASEAN</b>	<b>31</b>	<b>24</b>	<b>39</b>	<b>50</b>	<b>1.906</b>	<b>830</b>	<b>15</b>	<b>3</b>	<b>24</b>	<b>6</b>	<b>2.015</b>	<b>913</b>
Hongkong	0	0	8	0	0	0	52	0	0	0	60	0
India	11	15	35	25	2	4	13	5	5	3	66	52
Jepang	8	6	33	64	1	16	1	1	9	15	52	102
Korea Selatan	3	1	8	11	0	1	0	0	15	7	26	20
Pakistan	0	0	2	2	0	0	1	1	0	0	3	3
Bangladesh	0	0	1	0	1	0	0	0	0	0	2	0
Srilangka	1	0	1	1	0	1	0	0	0	1	2	3
Taiwan	236	63	28	26	0	0	2	0	24	26	290	115
Republik Rakyat Cina	0	2	13	2	0	0	0	0	1	4	14	8
Saudi Arabia	0	0	0	0	0	0	0	0	0	0	0	0
Bahrain	0	0	0	0	0	0	0	0	0	0	0	0
Asia lainnya	1	0	20	6	1	11	2	1	2	1	26	19
<b>JUMLAH ASIA</b>	<b>260</b>	<b>87</b>	<b>149</b>	<b>137</b>	<b>5</b>	<b>33</b>	<b>71</b>	<b>8</b>	<b>56</b>	<b>57</b>	<b>541</b>	<b>322</b>
Austria	0	1	1	2	0	0	0	0	0	1	1	4
Belgia	0	0	7	8	0	0	0	0	0	0	7	8
Denmark	0	2	2	3	0	1	0	0	0	7	2	13
Perancis	0	0	6	6	0	3	0	0	2	2	8	11
Jerman	0	0	5	16	1	4	0	0	1	4	7	24
Italia	0	0	7	9	0	1	0	0	2	0	9	10
Belanda	0	1	7	6	11	2	0	0	1	1	19	10
Spanyol dan Portugal	0	0	5	1	0	2	0	0	1	0	6	3
Swedia	1	0	6	3	3	7	0	0	0	0	10	10
Swiss	0	0	0	2	0	0	0	0	0	3	0	5
Inggris	31	32	20	30	1	3	0	1	3	15	55	81
Finlandia	0	0	2	3	0	1	0	0	0	0	2	4
Norwegia	0	0	0	0	0	0	0	0	0	0	0	0
Eropa Barat Lainnya	0	0	1	6	0	0	0	0	1	0	2	6
Rusia	0	0	0	0	0	0	0	0	0	0	0	0
Eropa Timur Lainnya	4	0	3	0	0	0	0	0	1	1	8	1
<b>JUMLAH EROPA</b>	<b>36</b>	<b>36</b>	<b>72</b>	<b>95</b>	<b>16</b>	<b>24</b>	<b>0</b>	<b>1</b>	<b>12</b>	<b>34</b>	<b>136</b>	<b>190</b>
Amerika Serikat	9	1	41	52	5	5	1	0	11	6	67	64
Kanada	0	6	2	7	1	2	0	0	0	0	3	15
Amerika Tengah	0	0	0	0	0	0	0	0	0	0	0	0
Amerika Selatan	0	0	2	0	0	1	0	0	0	0	2	1
<b>JUMLAH AMERIKA</b>	<b>9</b>	<b>7</b>	<b>45</b>	<b>59</b>	<b>6</b>	<b>8</b>	<b>1</b>	<b>0</b>	<b>11</b>	<b>6</b>	<b>72</b>	<b>80</b>
Australia	5	4	7	8	2	2	0	1	1	2	15	17
Selandia Baru	2	0	1	0	0	0	0	0	0	1	3	1
Oceania lainnya	0	0	0	0	0	0	0	0	0	0	0	0
<b>JUMLAH OCEANIA</b>	<b>7</b>	<b>4</b>	<b>8</b>	<b>8</b>	<b>2</b>	<b>2</b>	<b>0</b>	<b>1</b>	<b>1</b>	<b>3</b>	<b>18</b>	<b>18</b>
Mesir	0	0	0	0	0	0	0	0	0	0	0	0
Afrika Lainnya	0	0	5	0	0	0	1	7	0	0	6	7
<b>JUMLAH AFRIKA</b>	<b>0</b>	<b>0</b>	<b>5</b>	<b>0</b>	<b>0</b>	<b>0</b>	<b>1</b>	<b>7</b>	<b>0</b>	<b>0</b>	<b>6</b>	<b>7</b>
<b>JUMLAH SELURUHNYA</b>	<b>343</b>	<b>158</b>	<b>318</b>	<b>349</b>	<b>1.935</b>	<b>897</b>	<b>88</b>	<b>20</b>	<b>104</b>	<b>106</b>	<b>2.788</b>	<b>1.530</b>

**Tabel 2.3 : Wisatawan Mancanegara Dengan Visa Menurut Kebangsaan dan Jenis Visa Maret 1997 - 1998**

Kebangsaan	WNA Pengunjung Singkat Dengan Visa Kunjungan								VBS		Jumlah	
	Transit		Usaha		Sosbud		Wisata		1997	1998	1997	1998
	1997	1998	1997	1998	1997	1998	1997	1998				
(1)	(2)	(3)	(4)	(5)	(6)	(7)	(8)	(9)	(10)	(11)	(12)	(13)
Brunai Darussalam	0	0	0	0	0	0	0	0	0	0	0	0
Malaysia	4	6	14	6	786	1.162	1	3	6	6	811	1.183
Philipina	13	12	4	11	0	1	0	0	4	12	21	36
Singapura	2	5	22	22	4	0	0	0	3	1	31	28
Thailand	3	2	0	3	0	2	0	1	1	1	4	9
<b>JUMLAH ASEAN</b>	<b>22</b>	<b>25</b>	<b>40</b>	<b>42</b>	<b>790</b>	<b>1.165</b>	<b>1</b>	<b>4</b>	<b>14</b>	<b>20</b>	<b>867</b>	<b>1.256</b>
Hongkong	0	0	15	0	7	0	57	0	0	0	79	0
India	23	4	27	29	8	8	3	6	12	5	73	52
Jepang	7	3	65	78	3	6	0	0	19	21	94	108
Korea Selatan	4	1	9	16	0	0	0	0	14	13	27	30
Pakistan	0	1	2	0	0	1	0	3	0	0	2	5
Bangladesh	4	0	1	2	2	1	0	0	0	0	7	3
Srilangka	1	0	0	2	0	1	5	0	1	0	7	3
Taiwan	223	106	15	11	2	1	0	0	11	18	251	136
Republik Rakyat Cina	0	2	7	9	0	0	0	0	0	13	7	24
Saudi Arabia	0	0	0	0	1	3	0	0	0	0	1	3
Bahrain	0	0	0	0	0	0	0	0	0	0	0	0
Asia lainnya	1	0	1	3	9	2	0	3	0	0	11	8
<b>JUMLAH ASIA</b>	<b>263</b>	<b>117</b>	<b>142</b>	<b>150</b>	<b>32</b>	<b>23</b>	<b>65</b>	<b>12</b>	<b>57</b>	<b>70</b>	<b>559</b>	<b>372</b>
Austria	0	0	0	3	0	0	0	0	0	0	0	3
Belgia	0	0	6	1	0	0	0	0	4	1	10	2
Denmark	1	0	2	2	0	2	0	0	1	0	4	4
Perancis	0	0	7	6	1	2	1	0	2	0	11	8
Jerman	0	0	14	27	3	3	0	0	2	5	19	35
Italia	0	0	9	9	1	0	1	0	0	0	11	9
Belanda	0	1	19	14	10	2	0	1	3	2	32	20
Spanyol dan Portugal	0	0	3	3	1	0	0	0	1	0	5	3
Swedia	0	0	4	3	0	2	0	0	0	0	4	5
Swiss	0	0	4	8	0	3	0	0	1	0	5	11
Inggris	11	33	20	23	6	6	0	0	9	15	46	77
Finlandia	1	0	4	9	0	0	0	0	0	0	5	9
Norwegia	0	0	0	0	1	0	0	0	0	0	1	0
Eropa Barat Lainnya	0	0	0	5	0	3	0	0	0	1	0	9
Rusia	0	0	0	2	0	0	0	0	0	0	0	2
Eropa Timur Lainnya	2	0	2	1	0	0	3	4	3	0	10	5
<b>JUMLAH EROPA</b>	<b>15</b>	<b>34</b>	<b>94</b>	<b>116</b>	<b>23</b>	<b>23</b>	<b>5</b>	<b>5</b>	<b>26</b>	<b>24</b>	<b>163</b>	<b>202</b>
Amerika Serikat	13	2	69	80	7	7	2	0	18	13	109	102
Kanada	2	1	7	8	1	0	0	0	3	0	13	9
Amerika Tengah	0	0	0	0	0	0	0	0	0	0	0	0
Amerika Selatan	0	0	3	0	0	0	1	0	0	0	4	0
<b>JUMLAH AMERIKA</b>	<b>15</b>	<b>3</b>	<b>79</b>	<b>88</b>	<b>8</b>	<b>7</b>	<b>3</b>	<b>0</b>	<b>21</b>	<b>13</b>	<b>126</b>	<b>111</b>
Australia	6	4	8	11	2	1	0	0	9	16	25	25
Selandia Baru	3	2	1	0	0	0	0	0	2	0	5	3
Oceania lainnya	0	0	0	0	1	0	0	6	0	0	1	6
<b>JUMLAH OCEANIA</b>	<b>9</b>	<b>6</b>	<b>8</b>	<b>12</b>	<b>3</b>	<b>1</b>	<b>0</b>	<b>6</b>	<b>2</b>	<b>9</b>	<b>22</b>	<b>34</b>
Mesir	0	0	0	0	0	0	0	0	0	0	0	0
Afrika Lainnya	0	0	1	2	0	12	1	0	0	0	2	14
<b>JUMLAH AFRIKA</b>	<b>0</b>	<b>0</b>	<b>1</b>	<b>2</b>	<b>0</b>	<b>12</b>	<b>1</b>	<b>0</b>	<b>0</b>	<b>0</b>	<b>2</b>	<b>14</b>
<b>JUMLAH SELURUHNYA</b>	<b>324</b>	<b>185</b>	<b>364</b>	<b>410</b>	<b>856</b>	<b>1.231</b>	<b>75</b>	<b>27</b>	<b>120</b>	<b>136</b>	<b>1.739</b>	<b>1.989</b>

**Tabel 2.4 : Wisatawan Mancanegara Dengan Visa Menurut Kebangsaan dan Jenis Visa April 1997 - 1998**

Kebangsaan	WNA Pengunjung Singkat Dengan Visa Kunjungan								VBS		Jumlah	
	Transit		Usaha		Sosbud		Wisata		1997	1998	1997	1998
	1997	1998	1997	1998	1997	1998	1997	1998				
(1)	(2)	(3)	(4)	(5)	(6)	(7)	(8)	(9)	(10)	(11)	(12)	(13)
Brunei Darussalam	0	0	0	0	0	0	0	1	0	0	0	1
Malaysia	6	11	7	9	1.323	1.400	8	0	3	3	1.347	1.423
Philippina	22	24	0	13	1	2	0	0	7	3	30	42
Singapura	7	0	27	19	3	4	0	0	1	0	38	23
Thailand	6	8	5	8	0	1	0	1	1	1	12	19
<b>JUMLAH ASEAN</b>	<b>41</b>	<b>43</b>	<b>39</b>	<b>49</b>	<b>1.327</b>	<b>1.407</b>	<b>8</b>	<b>2</b>	<b>12</b>	<b>7</b>	<b>1.427</b>	<b>1.508</b>
Hongkong	0	0	4	0	0	0	2	0	0	0	6	0
India	13	12	28	32	18	10	17	16	14	13	90	83
Jepang	12	16	34	82	1	7	2	0	24	16	73	121
Korea Selatan	2	12	12	18	2	2	0	3	4	24	20	59
Pakistan	0	0	6	0	0	1	5	2	0	0	11	3
Bangladesh	0	0	1	2	0	0	0	1	0	0	1	3
Sri Lanka	1	0	1	3	0	1	0	0	0	0	2	4
Taiwan	143	127	41	46	0	2	2	0	21	14	207	189
Republik Rakyat Cina	0	1	22	9	0	6	0	0	1	3	23	19
Saudi Arabia	0	0	0	0	0	1	0	0	0	0	0	1
Bahrain	0	0	0	0	0	0	0	0	0	0	0	0
Asia lainnya	1	1	2	10	3	2	4	6	0	0	10	19
<b>JUMLAH ASIA</b>	<b>172</b>	<b>169</b>	<b>151</b>	<b>202</b>	<b>24</b>	<b>32</b>	<b>32</b>	<b>28</b>	<b>64</b>	<b>70</b>	<b>443</b>	<b>501</b>
Austria	0	0	1	4	0	0	0	0	0	1	1	5
Belgia	0	0	2	3	0	0	0	0	0	0	2	3
Denmark	0	0	5	1	0	1	0	0	0	0	5	2
Perancis	0	0	0	4	1	1	0	3	1	0	2	8
Jerman	0	2	16	23	6	1	1	1	2	14	25	41
Italia	0	0	8	11	1	2	0	0	2	9	15	
Belanda	0	1	19	5	10	5	0	0	0	0	29	11
Spanyol dan Portugal	0	0	3	4	0	0	0	0	0	0	3	4
Swedia	0	0	5	2	0	0	0	0	0	0	5	2
Swiss	0	0	0	4	0	0	0	0	0	0	0	4
Inggris	21	65	16	19	21	13	0	0	17	13	75	110
Finlandia	0	1	0	3	0	0	1	0	0	0	1	4
Norwegia	0	0	0	0	0	0	0	0	0	0	0	0
Erupa Barat Lainnya	2	0	1	2	0	0	1	0	0	1	4	3
Rusia	0	0	0	0	0	0	0	0	0	0	0	0
Erupa Timur Lainnya	4	0	3	5	1	1	0	2	0	0	8	8
<b>JUMLAH EROPA</b>	<b>27</b>	<b>69</b>	<b>79</b>	<b>90</b>	<b>40</b>	<b>24</b>	<b>3</b>	<b>6</b>	<b>20</b>	<b>31</b>	<b>169</b>	<b>220</b>
Amerika Serikat	11	2	44	76	5	10	0	4	6	10	66	102
Kanada	6	10	1	7	0	6	0	0	1	7	24	
Amerika Tengah	0	0	0	1	0	0	0	0	0	0	0	1
Amerika Selatan	0	0	0	1	4	1	0	0	3	0	7	2
<b>JUMLAH AMERIKA</b>	<b>17</b>	<b>12</b>	<b>45</b>	<b>85</b>	<b>9</b>	<b>17</b>	<b>0</b>	<b>4</b>	<b>9</b>	<b>11</b>	<b>80</b>	<b>129</b>
Australia	8	7	16	11	0	2	0	0	4	1	28	21
Selandia Baru	4	2	1	2	0	0	0	0	0	0	5	4
Oceania lainnya	0	0	0	0	0	0	0	0	0	0	0	0
<b>JUMLAH OCEANIA</b>	<b>12</b>	<b>9</b>	<b>17</b>	<b>13</b>	<b>0</b>	<b>2</b>	<b>0</b>	<b>0</b>	<b>4</b>	<b>1</b>	<b>33</b>	<b>25</b>
Mesir	0	0	0	0	0	0	0	0	0	0	0	0
Afrika Lainnya	0	1	6	2	0	1	3	3	0	1	9	8
<b>JUMLAH AFRIKA</b>	<b>0</b>	<b>1</b>	<b>6</b>	<b>2</b>	<b>0</b>	<b>1</b>	<b>3</b>	<b>3</b>	<b>0</b>	<b>1</b>	<b>9</b>	<b>8</b>
<b>JUMLAH SELURUHNYA</b>	<b>269</b>	<b>303</b>	<b>337</b>	<b>441</b>	<b>1.400</b>	<b>1.483</b>	<b>46</b>	<b>43</b>	<b>109</b>	<b>121</b>	<b>2.161</b>	<b>2.391</b>

**Tabel 2.5 : Wisatawan Mancanegara Dengan Visa Menurut Kebangsaan dan Jenis Visa Mei 1997 - 1998**

Kebangsaan	WNA Pengunjung Singkat Dengan Visa Kunjungan								VBS		Jumlah	
	Transit		Usaha		Sosbud		Wisata		1997	1998	1997	1998
	1997	1998	1997	1998	1997	1998	1997	1998				
(1)	(2)	(3)	(4)	(5)	(6)	(7)	(8)	(9)	(10)	(11)	(12)	(13)
Brunai Darussalam	0	0	0	0	11	1	0	1	0	0	11	2
Malaysia	8	11	9	15	949	871	14	2	33	4	1.013	903
Philippina	13	17	3	6	1	2	0	0	7	3	24	28
Singapura	0	4	15	15	6	5	2	0	8	1	31	25
Thailand	2	2	1	3	0	0	0	0	3	1	6	6
<b>JUMLAH ASEAN</b>	<b>23</b>	<b>34</b>	<b>28</b>	<b>39</b>	<b>967</b>	<b>879</b>	<b>16</b>	<b>3</b>	<b>51</b>	<b>9</b>	<b>1.085</b>	<b>964</b>
Hongkong	0	0	1	0	0	0	41	0	6		48	0
India	6	9	34	14	5	6	15	2	14	11	74	42
Jepang	3	10	64	66	3	9	0	0	39	16	109	101
Korea Selatan	0	3	4	8	0	1	2	0	16	13	22	25
Pakistan	0	1	5	2	1	0	0	0	0	0	6	3
Bangladesh	6	0	0	1	0	0	0	1	0	0	6	2
Srilangka	0	0	1	1	2	1	2	0	0	0	5	2
Taiwan	212	99	19	24	0	0	0	0	13	12	244	135
Republik Rakyat Cina	0	0	11	6	0	1	0	0	0	0	11	7
Saudi Arabia	0	0	0	0	0	0	0	1	0	0	0	1
Bahrain	0	0	0	0	0	0	0	0	0	0	0	0
Asia lainnya	0	0	3	2	0	7	0	4	0	1	3	14
<b>JUMLAH ASIA</b>	<b>227</b>	<b>122</b>	<b>142</b>	<b>124</b>	<b>11</b>	<b>25</b>	<b>60</b>	<b>8</b>	<b>88</b>	<b>53</b>	<b>528</b>	<b>332</b>
Austria	1	0	0	2	0	0	0	0	0	0	1	2
Belgia	0	1	2	1	0	0	0	0	1	2	3	3
Denmark	0	0	2	0	0	3	0	0	0	0	2	3
Perancis	0	0	5	8	0	2	0	0	0	0	5	10
Jerman	0	0	9	13	1	5	1	0	9	11	27	27
Italia	0	0	14	5	0	2	0	0	1	0	15	7
Belanda	2	1	12	4	3	15	0	0	3	2	20	22
Spanyol dan Portugal	0	1	0	0	0	1	0	0	0	1	0	3
Swedia	0	0	3	1	0	0	0	0	0	0	3	1
Swiss	0	0	3	3	1	1	0	0	0	0	4	4
Inggris	11	36	16	21	0	2	0	0	8	4	35	63
Finlandia	0	0	0	8	0	0	0	0	0	0	0	8
Norwegia	0	0	0	0	0	0	0	0	0	0	0	0
Eropa Barat Lainnya	0	1	0	0	0	1	0	0	0	0	0	2
Rusia	0	0	1	0	0	0	0	0	0	0	1	0
Eropa Timur Lainnya	4	1	0	3	0	0	2	1	0	0	6	5
<b>JUMLAH EROPA</b>	<b>18</b>	<b>41</b>	<b>67</b>	<b>69</b>	<b>5</b>	<b>32</b>	<b>3</b>	<b>1</b>	<b>12</b>	<b>17</b>	<b>105</b>	<b>160</b>
Amerika Serikat	1	4	37	56	1	11	4	1	13	5	56	77
Kanada	3	6	2	8	0	0	0	0	0	0	5	14
Amerika Tengah	0	0	3	0	0	0	1	1	0	0	4	1
Amerika Selatan	0	2	1	1	0	0	1	0	0	0	2	3
<b>JUMLAH AMERIKA</b>	<b>4</b>	<b>12</b>	<b>43</b>	<b>65</b>	<b>1</b>	<b>11</b>	<b>6</b>	<b>2</b>	<b>13</b>	<b>5</b>	<b>67</b>	<b>95</b>
Australia	4	7	4	7	2	1	0	0	5	4	15	19
Selandia Baru	1	0	1	1	0	0	0	0	1	2	3	3
Oceania lainnya	0	0	0	0	0	0	0	0	0	0	0	0
<b>JUMLAH OCEANIA</b>	<b>5</b>	<b>7</b>	<b>5</b>	<b>8</b>	<b>2</b>	<b>1</b>	<b>0</b>	<b>0</b>	<b>6</b>	<b>6</b>	<b>18</b>	<b>22</b>
Mesir	0	0	1	3	0	0	0	0	0	0	1	3
Afrika Lainnya	0	0	3	2	0	0	5	0	0	0	8	2
<b>JUMLAH AFRIKA</b>	<b>0</b>	<b>0</b>	<b>4</b>	<b>5</b>	<b>0</b>	<b>0</b>	<b>5</b>	<b>0</b>	<b>0</b>	<b>0</b>	<b>9</b>	<b>5</b>
<b>JUMLAH SELURUHNYA</b>	<b>277</b>	<b>216</b>	<b>289</b>	<b>310</b>	<b>986</b>	<b>948</b>	<b>90</b>	<b>14</b>	<b>170</b>	<b>90</b>	<b>1.812</b>	<b>1.578</b>



Tabel 2.6 : Wisatawan Mancanegara Dengan Visa Menurut Kebangsaan dan Jenis Visa Juni 1997 - 1998

Kebangsaan	WNA Pengunjung Singkat Dengan Visa Kunjungan								VBS		Jumlah	
	Transit		Usaha		Sosbud		Wisata		1997	1998	1997	1998
	1997	1998	1997	1998	1997	1998	1997	1998				
(1)	(2)	(3)	(4)	(5)	(6)	(7)	(8)	(9)	(10)	(11)	(12)	(13)
Brunei Darussalam	0	0	1	0	0	19	0	0	0	0	1	19
Malaysia	5	8	14	17	920	975	2	3	31	1	972	1.004
Philipina	12	29	10	6	2	2	0	0	7	2	31	39
Singapura	3	6	12	19	1	2	0	2	7	4	23	33
Thailand	1	5	1	8	0	0	0	0	0	1	2	14
<b>JUMLAH ASEAN</b>	<b>21</b>	<b>48</b>	<b>38</b>	<b>50</b>	<b>923</b>	<b>998</b>	<b>2</b>	<b>5</b>	<b>45</b>	<b>8</b>	<b>1.029</b>	<b>1.109</b>
Hongkong	0	0	0	0	0	0	33	0	0	0	33	0
India	4	9	45	15	4	1	19	0	13	6	85	31
Jepang	4	9	60	88	0	7	0	0	18	27	82	131
Korea Selatan	3	4	1	3	0	3	0	0	17	8	21	18
Pakistan	0	0	8	3	0	1	0	0	0	0	8	4
Bangladesh	0	0	0	5	0	3	0	1	0	0	0	9
Srilangka	1	0	1	7	0	1	0	1	0	0	2	9
Taiwan	193	32	39	22	0	2	0	1	44	10	276	67
Republik Rakyat Cina	0	0	16	8	0	4	0	0	0	7	16	19
Saudi Arabia	0	0	0	0	0	18	0	0	0	0	0	18
Bahrain	0	0	0	0	0	0	0	0	0	0	0	0
Asia lainnya	2	1	16	2	3	5	0	6	0	0	21	14
<b>JUMLAH ASIA</b>	<b>207</b>	<b>55</b>	<b>186</b>	<b>153</b>	<b>7</b>	<b>45</b>	<b>52</b>	<b>9</b>	<b>92</b>	<b>58</b>	<b>544</b>	<b>320</b>
Austria	0	1	1	2	0	0	0	0	0	0	1	3
Belgia	0	0	4	1	0	0	0	0	1	0	5	1
Denmark	0	0	2	5	0	0	0	0	0	1	2	6
Perancis	0	0	4	4	2	0	0	0	0	3	7	7
Jerman	0	0	9	24	0	5	0	0	0	10	9	39
Italia	0	0	15	7	0	0	0	0	0	0	15	7
Belanda	0	1	3	9	16	6	0	0	2	5	21	21
Spanyol dan Portugal	0	3	6	3	1	0	0	0	0	0	7	6
Swedia	0	0	2	1	0	0	0	0	0	0	2	1
Swiss	0	0	2	3	0	0	0	0	0	3	2	6
Inggris	28	41	12	20	1	18	0	0	4	10	45	89
Finlandia	0	0	0	5	0	1	0	0	0	0	0	6
Norwegia	0	0	0	0	0	0	0	0	0	0	0	0
Eropa Barat Lainnya	1	2	1	3	2	0	0	0	0	0	4	5
Rusia	0	0	0	0	0	0	0	0	0	0	0	0
Eropa Timur Lainnya	8	0	2	1	0	1	0	0	0	0	10	2
<b>JUMLAH EROPA</b>	<b>37</b>	<b>48</b>	<b>63</b>	<b>88</b>	<b>22</b>	<b>31</b>	<b>0</b>	<b>0</b>	<b>8</b>	<b>32</b>	<b>130</b>	<b>199</b>
Amerika Serikat	4	3	49	68	7	43	0	0	5	4	65	118
Kanada	1	4	8	5	3	1	0	0	0	1	12	11
Amerika Tengah	2	0	0	0	0	0	0	0	0	0	2	0
Amerika Selatan	0	0	1	0	0	0	0	0	0	0	1	0
<b>JUMLAH AMERIKA</b>	<b>7</b>	<b>7</b>	<b>58</b>	<b>73</b>	<b>10</b>	<b>44</b>	<b>0</b>	<b>0</b>	<b>5</b>	<b>5</b>	<b>80</b>	<b>129</b>
Australia	2	6	7	5	1	4	0	0	3	0	13	15
Selandia Baru	0	2	0	1	0	0	0	0	0	0	0	3
Oceania lainnya	0	0	0	0	0	0	0	0	0	0	0	0
<b>JUMLAH OCEANIA</b>	<b>2</b>	<b>8</b>	<b>7</b>	<b>6</b>	<b>1</b>	<b>4</b>	<b>0</b>	<b>0</b>	<b>3</b>	<b>0</b>	<b>13</b>	<b>18</b>
Mesir	0	0	0	0	0	0	0	0	0	0	0	0
Afrika Lainnya	0	1	7	2	0	0	0	1	0	0	7	4
<b>JUMLAH AFRIKA</b>	<b>0</b>	<b>1</b>	<b>7</b>	<b>2</b>	<b>0</b>	<b>0</b>	<b>0</b>	<b>1</b>	<b>0</b>	<b>0</b>	<b>7</b>	<b>4</b>
<b>JUMLAH SELURUHNYA</b>	<b>274</b>	<b>167</b>	<b>359</b>	<b>372</b>	<b>963</b>	<b>1.122</b>	<b>54</b>	<b>15</b>	<b>153</b>	<b>103</b>	<b>1.803</b>	<b>1.780</b>

Tabel 2.7 : Wisatawan Mancanegara Dengan Visa Menurut Kebangsaan dan Jenis Visa Juli 1997 - 1998

Kebangsaan	WNA Pengunjung Singkat Dengan Visa Kunjungan								VBS		Jumlah	
	Transit		Usaha		Sosbud		Wisata		1997	1998	1997	1998
	1997	1998	1997	1998	1997	1998	1997	1998				
(1)	(2)	(3)	(4)	(5)	(6)	(7)	(8)	(9)	(10)	(11)	(12)	(13)
Brunei Darussalam	0	0	0	0	3	0	0	1	0	0	3	1
Malaysia	8	7	13	23	1.253	1.090	1	2	4	7	1.279	1.129
Philipina	28	20	6	3	2	0	0	2	16	2	52	27
Singapura	4	9	44	9	2	1	1	1	1	3	52	23
Thailand	2	2	1	4	1	0	0	0	0	0	4	6
<b>JUMLAH ASEAN</b>	<b>42</b>	<b>38</b>	<b>64</b>	<b>39</b>	<b>1.261</b>	<b>1.091</b>	<b>2</b>	<b>6</b>	<b>21</b>	<b>12</b>	<b>1.390</b>	<b>1.186</b>
Hongkong	0	0	4	0	5	0	13	0	0	0	22	0
India	30	15	48	18	10	2	9	7	19	5	116	47
Jepang	10	7	70	65	4	5	1	0	19	16	104	93
Korea Selatan	6	5	3	14	35	8	0	0	12	6	56	33
Pakistan	0	0	3	1	1	1	0	0	0	0	4	2
Bangladesh	0	0	1	0	0	0	1	0	0	0	2	0
Srilangka	1	0	2	8	0	1	1	0	0	4	4	13
Taiwan	116	93	19	18	3	3	1	2	40	20	179	136
Republik Rakyat Cina	0	0	27	9	2	3	0	0	1	1	30	13
Saudi Arabia	0	0	0	0	8	2	0	0	0	0	8	2
Bahrain	0	0	0	0	0	0	0	0	0	0	0	0
Asia lainnya	0	0	6	2	3	1	1	0	0	0	10	3
<b>JUMLAH ASIA</b>	<b>163</b>	<b>120</b>	<b>183</b>	<b>135</b>	<b>71</b>	<b>26</b>	<b>27</b>	<b>9</b>	<b>91</b>	<b>52</b>	<b>535</b>	<b>342</b>
Austria	1	3	0	1	0	0	0	0	0	0	1	4
Belgia	0	0	0	3	1	0	0	0	3	0	4	3
Denmark	0	0	0	1	0	0	0	0	3	0	3	1
Perancis	0	0	6	8	1	0	0	1	0	0	7	9
Jerman	1	1	9	26	0	4	0	0	3	5	13	36
Italia	0	0	21	8	2	0	0	0	1	0	24	8
Belanda	0	0	12	8	6	6	0	0	3	5	21	19
Spanyol dan Portugal	0	0	0	4	0	0	0	0	0	1	0	5
Swedia	0	0	1	1	0	0	0	0	0	0	1	1
Swiss	0	0	2	3	0	0	0	0	1	1	3	4
Inggris	27	41	36	23	7	8	1	0	16	10	87	82
Finlandia	0	0	1	2	1	1	0	0	1	1	3	4
Norwegia	0	1	1	1	0	0	0	0	0	0	1	2
Erupa Barat Lainnya	0	1	0	1	0	0	0	0	1	0	1	2
Rusia	0	0	2	4	0	0	0	0	0	0	2	4
Erupa Timur Lainnya	1	0	0	1	1	0	0	1	0	0	2	2
<b>JUMLAH EROPA</b>	<b>30</b>	<b>47</b>	<b>91</b>	<b>95</b>	<b>19</b>	<b>19</b>	<b>1</b>	<b>2</b>	<b>32</b>	<b>23</b>	<b>173</b>	<b>186</b>
Amerika Serikat	19	3	44	53	7	6	0	0	12	25	82	87
Kanada	6	6	6	6	1	1	0	0	1	2	14	15
Amerika Tengah	0	0	0	0	0	0	0	0	0	0	0	0
Amerika Selatan	0	0	0	2	1	0	3	0	3	0	7	2
<b>JUMLAH AMERIKA</b>	<b>25</b>	<b>9</b>	<b>50</b>	<b>61</b>	<b>8</b>	<b>7</b>	<b>3</b>	<b>0</b>	<b>16</b>	<b>27</b>	<b>103</b>	<b>104</b>
Australia	1	3	11	9	1	1	0	0	2	2	15	15
Selandia Baru	2	2	1	2	0	1	0	1	0	0	3	6
Oceania lainnya	0	0	0	5	0	0	1	7	0	0	1	12
<b>JUMLAH OCEANIA</b>	<b>3</b>	<b>5</b>	<b>12</b>	<b>16</b>	<b>1</b>	<b>2</b>	<b>1</b>	<b>8</b>	<b>2</b>	<b>2</b>	<b>19</b>	<b>33</b>
Mesir	0	0	0	0	0	0	0	0	0	0	0	0
Afrika Lainnya	0	0	3	10	0	0	0	1	0	0	3	11
<b>JUMLAH AFRIKA</b>	<b>0</b>	<b>0</b>	<b>3</b>	<b>10</b>	<b>0</b>	<b>0</b>	<b>0</b>	<b>1</b>	<b>0</b>	<b>0</b>	<b>3</b>	<b>11</b>
<b>JUMLAH SELURUHNYA</b>	<b>263</b>	<b>219</b>	<b>403</b>	<b>356</b>	<b>1.361</b>	<b>1.145</b>	<b>34</b>	<b>26</b>	<b>162</b>	<b>116</b>	<b>2.223</b>	<b>1.862</b>

**Tabel 2.8 : Wisatawan Mancanegara Dengan Visa Menurut Kebangsaan dan Jenis Visa Agustus 1997 - 1998**

Kebangsaan	WNA Pengunjung Singkat Dengan Visa Kunjungan								VBS		Jumlah	
	Transit		Usaha		Sosbud		Wisata		1997	1998	1997	1998
	1997	1998	1997	1998	1997	1998	1997	1998				
(1)	(2)	(3)	(4)	(5)	(6)	(7)	(8)	(9)	(10)	(11)	(12)	(13)
Brunai Darussalam	0	0	0	0	0	0	0	0	0	0	0	0
Malaysia	7	11	9	8	1.519	1.383	5	16	3	5	1.543	1.423
Phillipna	12	22	3	9	1	0	0	0	10	8	26	39
Singapura	3	7	20	13	13	3	1	1	6	0	43	24
Thailand	3	7	8	1	4	0	0	0	1	0	16	8
<b>JUMLAH ASEAN</b>	<b>25</b>	<b>47</b>	<b>40</b>	<b>31</b>	<b>1.537</b>	<b>1.386</b>	<b>6</b>	<b>17</b>	<b>20</b>	<b>13</b>	<b>1.628</b>	<b>1.494</b>
Hongkong	0	0	0	0	0	0	0	0	0	0	0	0
India	8	9	27	20	25	1	13	8	4	1	77	39
Jepang	9	3	48	83	10	2	3	0	18	19	88	107
Korea Selatan	9	6	4	17	3	2	0	0	16	6	32	31
Pakistan	0	0	3	2	0	0	0	0	1	0	4	2
Bangladesh	0	0	0	3	7	1	0	0	0	0	7	4
Srilangka	1	0	2	2	0	0	6	0	0	11	9	13
Taiwan	119	27	28	30	2	0	1	0	45	26	195	83
Republik Rakyat Cina	0	0	6	1	8	1	1	0	2	1	17	3
Saudi Arabia	0	0	0	2	0	1	0	0	0	1	0	4
Bahrain	0	0	0	0	0	0	0	0	0	0	0	0
Asia lainnya	0	1	6	3	7	3	1	4	0	1	14	12
<b>JUMLAH ASIA</b>	<b>146</b>	<b>46</b>	<b>124</b>	<b>163</b>	<b>62</b>	<b>11</b>	<b>25</b>	<b>12</b>	<b>86</b>	<b>66</b>	<b>443</b>	<b>298</b>
Austria	0	0	2	0	0	0	0	0	0	0	2	0
Belgia	0	0	1	1	1	0	1	0	1	0	4	1
Denmark	0	0	0	4	0	0	0	0	0	0	0	4
Perancis	0	0	5	0	0	1	0	0	1	0	6	1
Jerman	0	0	7	29	5	5	0	0	2	5	14	39
Italia	0	0	5	5	3	0	0	0	1	2	9	7
Belanda	2	0	7	9	18	3	0	0	7	9	34	21
Spanyol dan Portugal	0	0	2	0	0	0	0	0	0	0	2	0
Swedia	0	0	3	1	0	0	0	0	0	0	3	1
Swiss	0	0	2	2	3	1	0	0	2	0	5	3
Inggria	26	41	37	16	5	2	5	0	30	21	103	80
Finlandia	0	0	2	2	0	0	0	0	0	0	2	2
Norwegia	0	0	1	1	0	0	0	0	0	0	1	1
Erupa Barat Lainnya	0	0	1	1	1	0	0	0	0	0	2	1
Rusia	0	0	0	1	0	0	0	0	0	0	0	1
Erupa Timur Lainnya	1	0	1	0	6	0	1	2	0	0	9	2
<b>JUMLAH EROPA</b>	<b>29</b>	<b>41</b>	<b>74</b>	<b>72</b>	<b>42</b>	<b>12</b>	<b>7</b>	<b>2</b>	<b>44</b>	<b>37</b>	<b>196</b>	<b>164</b>
Amerika Serikat	1	1	54	53	11	13	0	0	36	9	102	76
Kanada	3	4	8	6	2	1	0	0	5	0	18	11
Amerika Tengah	0	0	1	0	3	0	0	0	0	1	4	1
Amerika Selatan	0	0	1	0	0	0	0	0	0	0	1	0
<b>JUMLAH AMERIKA</b>	<b>4</b>	<b>5</b>	<b>64</b>	<b>59</b>	<b>16</b>	<b>14</b>	<b>0</b>	<b>0</b>	<b>41</b>	<b>10</b>	<b>125</b>	<b>88</b>
Australia	5	12	8	6	7	0	0	0	2	1	22	19
Selandia Baru	0	0	3	5	0	2	0	0	0	0	3	7
Oceania lainnya	0	0	0	0	1	0	3	0	0	0	4	0
<b>JUMLAH OCEANIA</b>	<b>5</b>	<b>12</b>	<b>11</b>	<b>11</b>	<b>8</b>	<b>2</b>	<b>3</b>	<b>0</b>	<b>2</b>	<b>1</b>	<b>29</b>	<b>26</b>
Mesir	0	0	0	0	0	0	0	0	0	0	0	0
Afrika Lainnya	1	0	3	4	1	1	4	1	1	1	10	7
<b>JUMLAH AFRIKA</b>	<b>1</b>	<b>0</b>	<b>3</b>	<b>4</b>	<b>1</b>	<b>1</b>	<b>4</b>	<b>1</b>	<b>1</b>	<b>1</b>	<b>10</b>	<b>7</b>
<b>JUMLAH SELURUHNYA</b>	<b>210</b>	<b>151</b>	<b>316</b>	<b>340</b>	<b>1.666</b>	<b>1.426</b>	<b>45</b>	<b>32</b>	<b>194</b>	<b>128</b>	<b>2.431</b>	<b>2.077</b>

**Tabel 2.9 : Wisatawan Mancanegara Dengan Visa Menurut Kebangsaan dan Jenis Visa September 1997 - 1998**

Kebangsaan	WNA Pengunjung Singkat Dengan Visa Kunjungan								VBS		Jumlah	
	Transit		Usaha		Sosbud		Wisata		1997	1998	1997	1998
	1997	1998	1997	1998	1997	1998	1997	1998				
(1)	(2)	(3)	(4)	(5)	(6)	(7)	(8)	(9)	(10)	(11)	(12)	(13)
Brunai Darussalam	0	0	0	0	0	0	0	0	0	0	0	0
Malaysia	9	0	9	4	901	13	6	2	15	1	940	20
Philippina	7	0	6	4	11	3	0	0	24	6	48	13
Singapura	2	0	31	13	4	2	5	0	9	2	51	17
Thailand	2	6	3	8	4	0	0	0	2	1	11	15
<b>JUMLAH ASEAN</b>	<b>20</b>	<b>6</b>	<b>49</b>	<b>29</b>	<b>920</b>	<b>18</b>	<b>11</b>	<b>2</b>	<b>50</b>	<b>10</b>	<b>1.050</b>	<b>65</b>
Hongkong	0	0	0	0	0	0	0	0	0	0	0	0
India	6	1	18	28	7	4	14	8	0	1	45	42
Jepang	6	0	43	84	11	2	4	1	21	14	85	101
Korea Selatan	2	1	4	25	2	0	0	0	19	12	27	38
Pakistan	0	0	0	2	0	1	0	0	0	0	0	3
Bangladesh	0	0	5	2	0	0	0	0	0	0	5	2
Srilangka	3	10	5	0	1	0	0	1	1	1	10	12
Taiwan	69	0	26	16	5	0	1	1	50	29	151	46
Republik Rakyat Cina	0	0	18	4	4	26	0	0	0	0	22	30
Saudi Arabia	0	0	0	0	2	0	0	0	0	0	2	0
Bahrain	0	0	0	0	0	0	0	0	1		1	0
Asia lainnya	0	0	5	5	2	0	4	2	0	5	11	12
<b>JUMLAH ASIA</b>	<b>86</b>	<b>12</b>	<b>124</b>	<b>166</b>	<b>34</b>	<b>33</b>	<b>23</b>	<b>13</b>	<b>92</b>	<b>62</b>	<b>359</b>	<b>286</b>
Austria	0	0	12	0	0	0	0	0	0	0	12	0
Belgia	0	0	1	2	1	1	0	0	2	1	4	4
Denmark	0	0	1	4	0	0	1	0	0	1	2	5
Perancis	0	0	9	12	3	2	1	0	2	3	15	17
Jerman	0	0	14	24	6	4	2	0	8	2	30	30
Italia	1	0	12	1	4	2	0	0	0	0	17	3
Belanda	4	0	12	13	4	3	3	0	4	0	27	16
Spanyol dan Portugal	0	0	1	0	0	0	0	0	0	0	1	0
Swedia	0	0	2	3	1	0	0	0	0	0	3	3
Swiss	0	0	1	3	1	0	0	0	0	0	2	3
Ingggris	37	0	24	24	5	3	4	1	9	10	79	38
Finlandia	0	0	4	3	1	0	0	0	0	0	5	3
Norwegia	0	0	0	0	1	0	0	0	0	0	1	0
Eropa Barat Lainnya	1	0	1	4	0	0	0	0	0	0	2	4
Rusia	0	0	0	0	0	0	0	0	0	0	0	0
Eropa Timur Lainnya	0	0	1	0	0	0	0	0	0	0	1	0
<b>JUMLAH EROPA</b>	<b>43</b>	<b>0</b>	<b>95</b>	<b>93</b>	<b>27</b>	<b>15</b>	<b>11</b>	<b>1</b>	<b>25</b>	<b>17</b>	<b>201</b>	<b>126</b>
Amerika Serikat	1	1	56	64	19	9	3		15	3	94	77
Kanada	2	0	4	5	0	0	0	0	0	2	6	7
Amerika Tengah	0	0	2	0	0	0	0	1	0	0	2	1
Amerika Selatan	0	0	0	3	0	0	0	1	1	0	1	4
<b>JUMLAH AMERIKA</b>	<b>3</b>	<b>1</b>	<b>62</b>	<b>72</b>	<b>19</b>	<b>9</b>	<b>3</b>	<b>2</b>	<b>16</b>	<b>5</b>	<b>103</b>	<b>89</b>
Australia	8	0	17	10	1	2	0	0	3	3	29	15
Selandia Baru	2	0	1	2	0	0	0	0	1	1	4	3
Oceania lainnya	0	0	1	1	0	0	0	1	0	0	1	2
<b>JUMLAH OCEANIA</b>	<b>10</b>	<b>0</b>	<b>19</b>	<b>13</b>	<b>1</b>	<b>2</b>	<b>0</b>	<b>1</b>	<b>4</b>	<b>4</b>	<b>34</b>	<b>20</b>
Mesir	0	0	0	0	1	0	0	0	0	0	1	0
Afrika Lainnya	0	0	5	1	2	0	2	3	0	0	9	4
<b>JUMLAH AFRIKA</b>	<b>0</b>	<b>0</b>	<b>5</b>	<b>1</b>	<b>3</b>	<b>0</b>	<b>2</b>	<b>3</b>	<b>0</b>	<b>0</b>	<b>10</b>	<b>4</b>
<b>JUMLAH SELURUHNYA</b>	<b>162</b>	<b>19</b>	<b>354</b>	<b>374</b>	<b>1.004</b>	<b>77</b>	<b>50</b>	<b>22</b>	<b>187</b>	<b>98</b>	<b>1.757</b>	<b>590</b>

**Tabel 2.10 : Wisatawan Mancanegara Dengan Visa Menurut Kebangsaan dan Jenis Visa Oktober 1997 - 1998**

Kebangsaan	WNA Pengunjung Singkat Dengan Visa Kunjungan								VBS		Jumlah	
	Transit		Usaha		Sosbud		Wisata		1997	1998	1997	1998
	1997	1998	1997	1998	1997	1998	1997	1998				
(1)	(2)	(3)	(4)	(5)	(6)	(7)	(8)	(9)	(10)	(11)	(12)	(13)
Brunai Darussalam	0	0	1	0	0	0	0	1	0	0	1	1
Malaysia	7	0	14	5	940	15	2	1	10	3	973	24
Philipina	18	22	17	1	3	3	0	0	15	1	53	27
Singapura	8	0	24	19	6	0	0	0	6	0	44	19
Thailand	7	5	21	1	0	0	0	0	5	0	33	6
<b>JUMLAH ASEAN</b>	<b>40</b>	<b>27</b>	<b>77</b>	<b>26</b>	<b>949</b>	<b>18</b>	<b>2</b>	<b>2</b>	<b>36</b>	<b>4</b>	<b>1.104</b>	<b>77</b>
Hongkong	0	0	0	7	0	1	0	0	0	0	0	8
India	14	0	17	29	13	13	24	2	6	5	74	49
Jepang	10	2	53	63	2	0	1	0	26	8	92	73
Korea Selatan	5	0	8	14	2	1	0	0	27	16	42	31
Pakistan	0	0	2	1	0	1	0	0	0	0	2	2
Bangladesh	0	0	2		1	1	0	0	0	0	3	1
Srilangka	1	0	0	3	2	1	2	2	4	4	5	10
Taiwan	130	0	25	40	3	1	1	1	16	21	175	63
Republik Rakyat Cina	0	0	10	6	0	0	0	0	7		17	6
Saudi Arabia	0	0	0	0	0	1	0	0	0	0	0	1
Rahrain	0	0	0	0	0	0	0	0	0	0	0	0
Asia lainnya	0	1	7	17	10	1.063	0	5	0	1	17	1.087
<b>JUMLAH ASIA</b>	<b>160</b>	<b>3</b>	<b>124</b>	<b>180</b>	<b>33</b>	<b>1.083</b>	<b>28</b>	<b>10</b>	<b>82</b>	<b>55</b>	<b>427</b>	<b>1.331</b>
Austria	0	0	4	1	0	0	0	0	0	1	4	2
Belgia	0	0	1	1	0	0	0	0	1	0	2	1
Denmark	0	0	0	1	0	0	0	0	1	0	1	1
Perancis	0	0	5	10	0	0	0	0	1	1	6	11
Jerman	0	0	16	26	3	4	0	0	2	6	21	36
Italia	0	0	9	3	1	1	0	0	1	0	11	4
Belanda	2	0	7	9	12	7	0	0	5	0	26	16
Spanyol dan Portugal	0	0	0	4	0	0	0	0	0	1	0	5
Swedia	0	0	4	2	0	0	0	0	2	0	6	2
Swiss	0	0	0	4	0	2	0	0	0	0	0	6
Inggris	26	11	33	17	5	4	1	0	5	10	70	42
Finlandia	0	0	0	2	0	0	0	0	3	0	3	2
Norwegia	1	0	0	1	0	0	0	0	0	0	1	1
Europa Barat Lainnya	0	0	2	3	0	0	0	0	2	3	4	6
Rusia	0	0	0	0	0	0	0	0	0	0	0	0
Europa Timur Lainnya	0	0	0	7	1	0	3	0	0	0	4	7
<b>JUMLAH EROPA</b>	<b>29</b>	<b>11</b>	<b>81</b>	<b>91</b>	<b>22</b>	<b>18</b>	<b>4</b>	<b>0</b>	<b>23</b>	<b>22</b>	<b>159</b>	<b>142</b>
Amerika Serikat	4	0	52	48	2	4	1		21	8	80	60
Kanada	1	0	2	4	0	1	0	0	0	3	3	8
Amerika Tengah	0	0	0	1	0	0	0	0	0	0	0	1
Amerika Selatan	0	0	0	3	0	1	0	0	0	3	0	7
<b>JUMLAH AMERIKA</b>	<b>5</b>	<b>0</b>	<b>54</b>	<b>56</b>	<b>2</b>	<b>6</b>	<b>1</b>	<b>0</b>	<b>21</b>	<b>14</b>	<b>83</b>	<b>76</b>
Australia	10	0	6	6	1	3	1	0	1	6	19	15
Selandia Baru	1	0	3	6	0	0	0	0	0	0	4	6
Oceania lainnya	0	0	0	0	0	0	0	3	0	0	0	3
<b>JUMLAH OCEANIA</b>	<b>11</b>	<b>0</b>	<b>9</b>	<b>12</b>	<b>1</b>	<b>3</b>	<b>1</b>	<b>3</b>	<b>1</b>	<b>6</b>	<b>23</b>	<b>24</b>
Mesir	0	0	0	0	0	0	0	0	0	0	0	0
Afrika Lainnya	0	0	14	1	2	0	4	5	0	2	20	8
<b>JUMLAH AFRIKA</b>	<b>0</b>	<b>0</b>	<b>14</b>	<b>1</b>	<b>2</b>	<b>0</b>	<b>4</b>	<b>5</b>	<b>0</b>	<b>2</b>	<b>20</b>	<b>8</b>
<b>JUMLAH SELURUHNYA</b>	<b>245</b>	<b>41</b>	<b>359</b>	<b>366</b>	<b>1.009</b>	<b>1.128</b>	<b>40</b>	<b>20</b>	<b>163</b>	<b>103</b>	<b>1.816</b>	<b>1.658</b>

Tabel 2.11 : Wisatawan Mancanegara Dengan Visa Menurut Kebangsaan dan Jenis Visa Nopember 1997 - 1998

Kebangsaan	WNA Pengunjung Singkat Dengan Visa Kunjungan								VBS		Jumlah	
	Transit		Usaha		Sosbud		Wisata		1997	1998	1997	1998
	1997	1998	1997	1998	1997	1998	1997	1998				
(1)	(2)	(3)	(4)	(5)	(6)	(7)	(8)	(9)	(10)	(11)	(12)	(13)
Brunai Darussalam	0	1	0	0	1	0	1	1	0	0	2	2
Malaysia	11	11	17	5	1.176	6	0	3	8	2	1.212	27
Philipina	14	23	5	5	1	1	0	0	7	6	27	35
Singapura	3	2	36	12	6	1	0	1	1	5	46	21
Thailand	4	4	3	2	4	0	0	0	1	0	12	6
<b>JUMLAH ASEAN</b>	<b>32</b>	<b>41</b>	<b>61</b>	<b>24</b>	<b>1.188</b>	<b>8</b>	<b>1</b>	<b>5</b>	<b>17</b>	<b>13</b>	<b>1.299</b>	<b>91</b>
Hongkong	0	16	0	2	0	0	0	0	0	0	0	18
India	3	5	41	22	16	8	2	4	6	1	68	40
Jepang	9	8	90	67	9	5	1	0	22	8	131	88
Korea Selatan	8	2	9	35	5	3	0	0	27	3	49	43
Pakistan	0	0	3	3	2	2	0	0	0	0	5	5
Bangladesh	0	0	2	0	1	1	1	0	0	0	4	1
Srilangka	2	0	1	1	1	0	3	1	1	12	8	14
Taiwan	89	189	30	24	8	3	1	0	23	11	151	227
Republik Rakyat Cina	0	10	10	5	5	2	1	0	6	0	22	17
Saudi Arabia	0	0	0	0	0	0	0	0	0	0	0	0
Bahrain	0	0	0	0	0	0	0	0	0	0	0	0
Asia lainnya	1	5	6	12	1	1.619	1	5	0	0	9	1.641
<b>JUMLAH ASIA</b>	<b>112</b>	<b>235</b>	<b>192</b>	<b>171</b>	<b>48</b>	<b>1.643</b>	<b>10</b>	<b>10</b>	<b>85</b>	<b>35</b>	<b>447</b>	<b>2.094</b>
Austria	1	2	1	6	0	0	0	0	2	0	4	8
Belgia	0	0	4	0	2	0	0	0	0	0	6	0
Denmark	0	0	6	4	3	0	0	0	1	0	10	4
Perancis	0	0	7	12	0	0	0	0	6	0	13	12
Jerman	0	1	22	45	5	3	0	0	7	3	34	52
Italia	0	0	17	7	7	0	0	0	5	1	29	8
Belanda	8	0	20	10	20	3	0	0	7	0	55	13
Spanyol dan Portugal	0	0	0	1	0	0	0	1	0	0	0	2
Swedia	0	0	4	1	0	0	0	0	0	0	4	1
Swiss	0	1	3	2	1	2	0	0	0	1	4	6
Inggris	25	24	31	27	4	5	0	0	11	2	71	58
Finlandia	0	0	16	1	0	0	0	0	0	0	16	1
Norwegia	0	1	0	2	0	0	0	0	0	0	0	3
Eropa Barat Lainnya	0	3	0	2	0	0	0	0	1	0	1	5
Rusia	0	0	0	0	0	0	0	0	0	0	0	0
Eropa Timur Lainnya	1	1	1	2	0	1	4	0	1	0	7	4
<b>JUMLAH EROPA</b>	<b>35</b>	<b>33</b>	<b>132</b>	<b>122</b>	<b>42</b>	<b>14</b>	<b>4</b>	<b>1</b>	<b>41</b>	<b>7</b>	<b>254</b>	<b>177</b>
Amerika Serikat	1	1	66	38	28	6	0	0	9	3	104	48
Kanada	1	9	12	6	2	0	0	0	4	1	19	16
Amerika Tengah	0	0	0	0	0	0	0	0	0	0	0	0
Amerika Selatan	0	0	2	1	2	0	1	0	2	0	7	1
<b>JUMLAH AMERIKA</b>	<b>2</b>	<b>10</b>	<b>80</b>	<b>45</b>	<b>32</b>	<b>6</b>	<b>1</b>	<b>0</b>	<b>16</b>	<b>4</b>	<b>120</b>	<b>65</b>
Australia	10	14	11	8	5	1	0	2	6	0	32	25
Selandia Baru	3	4	2	2	1	0	0	0	0	0	6	6
Oceania lainnya	0	0	0	2	0	0	0	2	0	1	0	5
<b>JUMLAH OCEANIA</b>	<b>13</b>	<b>18</b>	<b>13</b>	<b>12</b>	<b>6</b>	<b>1</b>	<b>0</b>	<b>4</b>	<b>6</b>	<b>1</b>	<b>38</b>	<b>36</b>
Mesir	0	0	1	0	1	0	0	0	1	0	3	0
Afrika Lainnya	0	1	9	5	0	0	2	2	0	0	11	8
<b>JUMLAH AFRIKA</b>	<b>0</b>	<b>1</b>	<b>10</b>	<b>5</b>	<b>1</b>	<b>0</b>	<b>2</b>	<b>2</b>	<b>1</b>	<b>0</b>	<b>14</b>	<b>8</b>
<b>JUMLAH SELURUHNYA</b>	<b>194</b>	<b>338</b>	<b>488</b>	<b>379</b>	<b>1.317</b>	<b>1.672</b>	<b>18</b>	<b>22</b>	<b>165</b>	<b>60</b>	<b>2.182</b>	<b>2.471</b>

**Tabel 2.12 : Wisatawan Mancanegara Dengan Visa Menurut Kebangsaan dan Jenis Visa Desember 1997 - 1998**

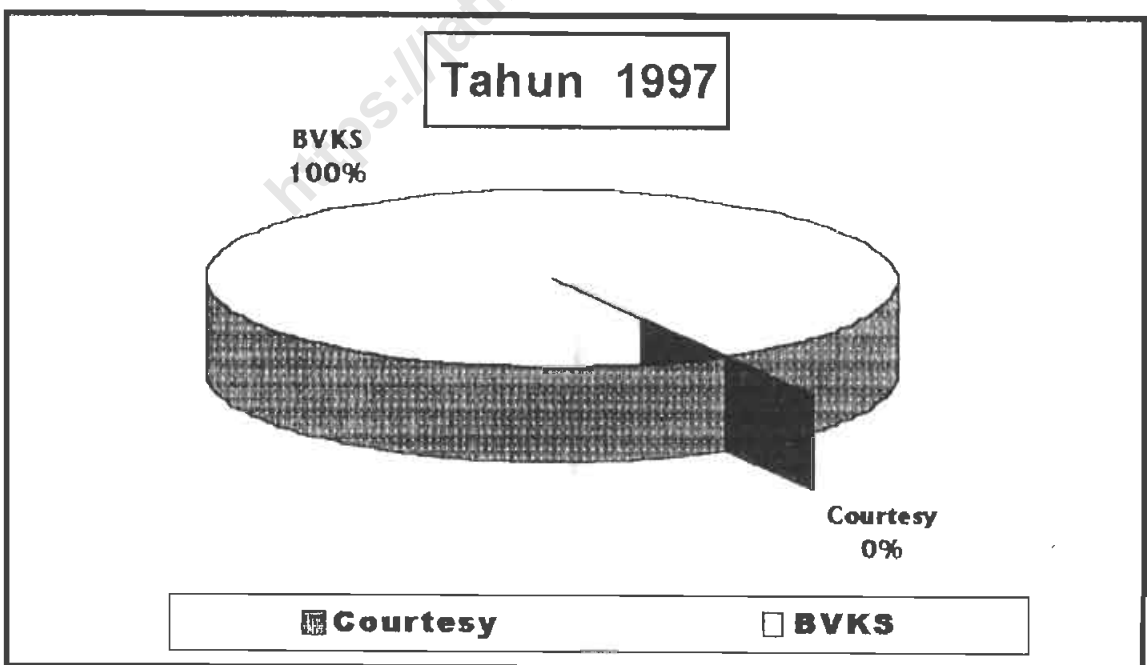
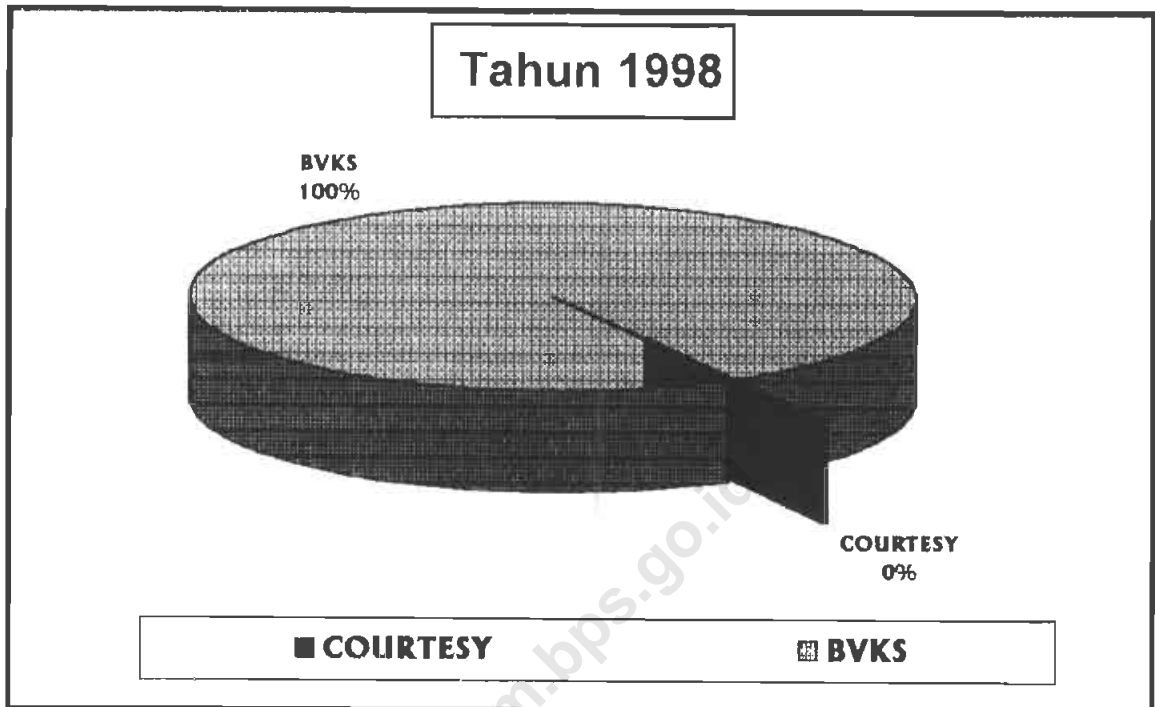
Kebangsaan	WNA Pengunjung Singkat Dengan Visa Kunjungan								VBS		Jumlah	
	Transit		Usaha		Sosbud		Wisata		1997	1998	1997	1998
	1997	1998	1997	1998	1997	1998	1997	1998				
(1)	(2)	(3)	(4)	(5)	(6)	(7)	(8)	(9)	(10)	(11)	(12)	(13)
Brunai Darussalam	0	0	0	0	0	2	1	2	0	0	1	4
Malaysia	3	18	13	5	2.021	9	5	4	14	4	2.056	40
Philipina	20	12	17	5	3	0	0	0	3	3	43	20
Singapura	4	5	19	15	28	0	3	0	1	3	55	23
Thailand	21	5	15	0	0	0	0	0	0	0	36	5
<b>JUMLAH ASEAN</b>	<b>48</b>	<b>40</b>	<b>64</b>	<b>25</b>	<b>2.062</b>	<b>11</b>	<b>9</b>	<b>6</b>	<b>18</b>	<b>10</b>	<b>2.191</b>	<b>92</b>
Hongkong	0	14	0	0	0	1	0	0	0	0	0	15
India	8	10	13	13	13	11	13	3	4	1	51	38
Jepang	16	11	41	47	4	4	4	0	10	10	75	72
Korea Selatan	4	3	4	43	3	2	0	0	9	3	20	51
Pakistan	0	0	0	3	0	0	0	0	0	0	0	3
Bangladesh	14	0	2	0	0	0	1	1	0	0	17	1
Srilangka	0	0	2	2	0	0	1	0	0	0	3	2
Taiwan	103	212	43	30	1	2	1	1	20	8	168	253
Republik Rakyat Cina	4	1	2	2	2	4	0	0	6	4	14	11
Saudi Arabia	0	0	0	0	0	0	0	0	0	0	0	0
Bahrain	0	0	0	0	0	0	0	0	0	0	0	0
Asia lainnya	0	7	9	6	1	2.627	3	5	3	0	16	2.645
<b>JUMLAH ASIA</b>	<b>149</b>	<b>258</b>	<b>116</b>	<b>146</b>	<b>24</b>	<b>2.651</b>	<b>23</b>	<b>10</b>	<b>52</b>	<b>26</b>	<b>364</b>	<b>3.091</b>
Austria	0	0	3	0	0	2	0	0	1	0	4	2
Rusia	0	0	1	0	1	0	0	0	0	0	2	0
Denmark	0	0	3	2	0	0	0	0	0	0	3	2
Perancis	0	0	2	4	1	0	0	0	0	0	3	4
Jerman	0	0	7	19	3	5	0	0	2	5	12	29
Italia	0	0	11	5	0	0	0	0	0	0	11	5
Belanda	5	0	10	5	15	3	2	0	1	0	33	8
Spanyol dan Portugal	0	1	0	1	0	0	0	0	0	0	0	2
Swedia	0	0	1	0	0	0	0	0	1	0	2	0
Swiss	0	0	0	2	0	0	0	0	0	0	0	2
Inggris	29	27	29	9	30	5	0	0	11	7	99	48
Finlandia	0	0	9	0	0	0	0	0	0	0	9	0
Norwegia	0	0	0	0	1	0	0	0	0	0	1	0
Eropa Barat Lainnya	0	5	0	2	0	0	0	0	0	1	0	8
Rusia	0	0	0	0	0	0	2	0	0	0	2	0
Eropa Timur Lainnya	0	1	1	0	1	0	0	0	0	0	2	1
<b>JUMLAH EROPA</b>	<b>34</b>	<b>34</b>	<b>77</b>	<b>49</b>	<b>52</b>	<b>15</b>	<b>4</b>	<b>0</b>	<b>16</b>	<b>13</b>	<b>183</b>	<b>111</b>
Amerika Serikat	1	4	45	28	4	8	2	0	16	3	68	43
Kanada	8	2	7	2	2	2	0	0	1	5	18	11
Amerika Tengah	0	1	0	0	0	0	0	0	0	0	0	1
Amerika Selatan	0	0	1	0	1	0	1	0	0	0	3	0
<b>JUMLAH AMERIKA</b>	<b>9</b>	<b>7</b>	<b>53</b>	<b>30</b>	<b>7</b>	<b>10</b>	<b>3</b>	<b>0</b>	<b>17</b>	<b>8</b>	<b>89</b>	<b>55</b>
Australia	6	13	8	7	3	2	0	0	4	0	21	22
Selandia Baru	0	1	2	1	0	4	0	0	1	0	3	6
Oceania lainnya	0	0	0	0	0	0	0	0	0	0	0	0
<b>JUMLAH OCEANIA</b>	<b>6</b>	<b>14</b>	<b>10</b>	<b>8</b>	<b>3</b>	<b>6</b>	<b>0</b>	<b>0</b>	<b>5</b>	<b>0</b>	<b>24</b>	<b>28</b>
Mesir	0	0	0	0	1	0	0	0	0	0	1	0
Afrika Lainnya	0	1	2	1	5	0	21	10	0	0	28	12
<b>JUMLAH AFRIKA</b>	<b>0</b>	<b>1</b>	<b>2</b>	<b>1</b>	<b>6</b>	<b>0</b>	<b>21</b>	<b>10</b>	<b>0</b>	<b>0</b>	<b>29</b>	<b>12</b>
<b>JUMLAH SELURUHNYA</b>	<b>246</b>	<b>354</b>	<b>322</b>	<b>259</b>	<b>2.144</b>	<b>2.693</b>	<b>60</b>	<b>26</b>	<b>108</b>	<b>57</b>	<b>2.880</b>	<b>3.389</b>

**WISATAWAN MANCANEGERA TANPA  
VISA MENURUT KEBANGSAAN DAN  
JENIS IJIN MASUK**

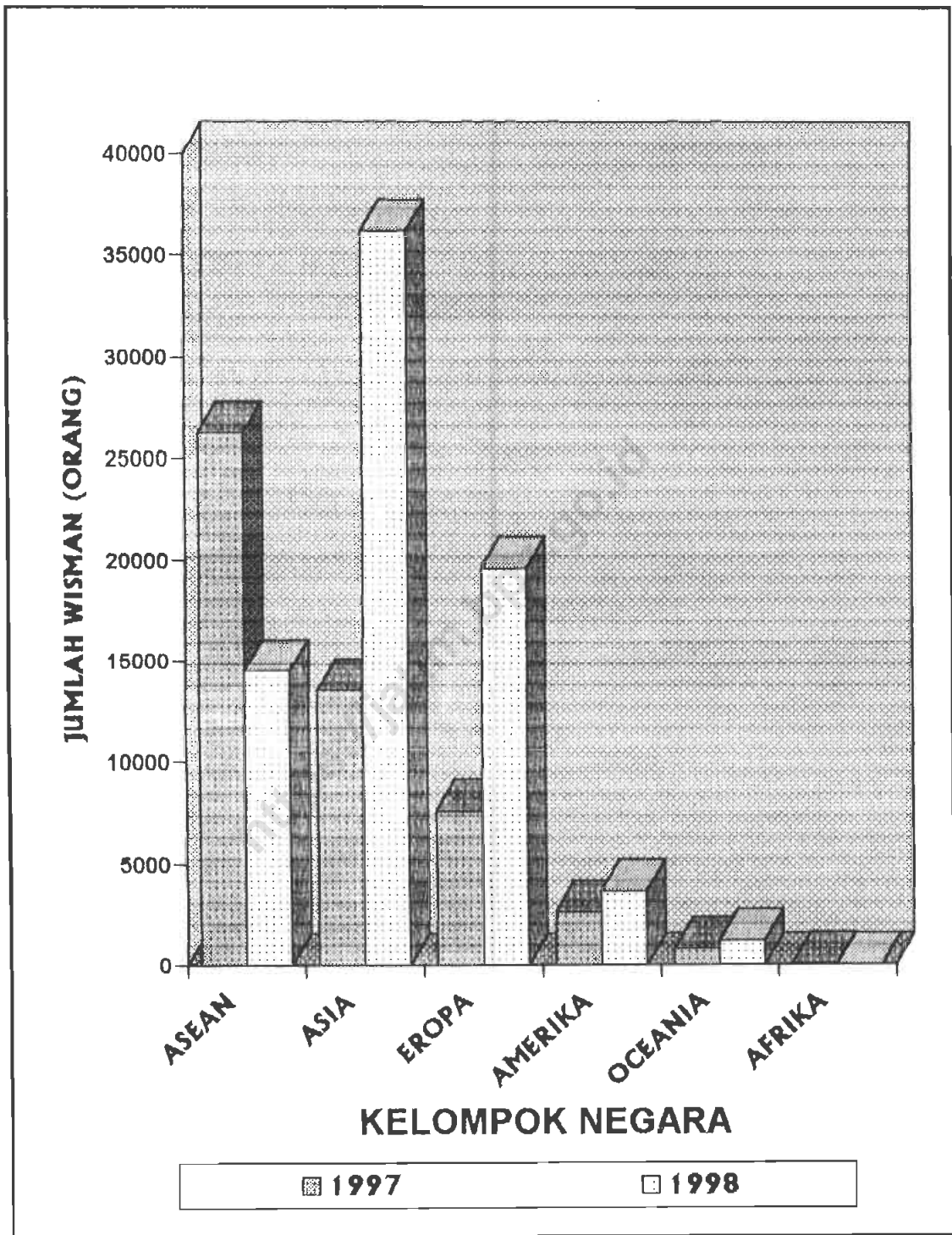
<https://jatim.bpp.go.id>



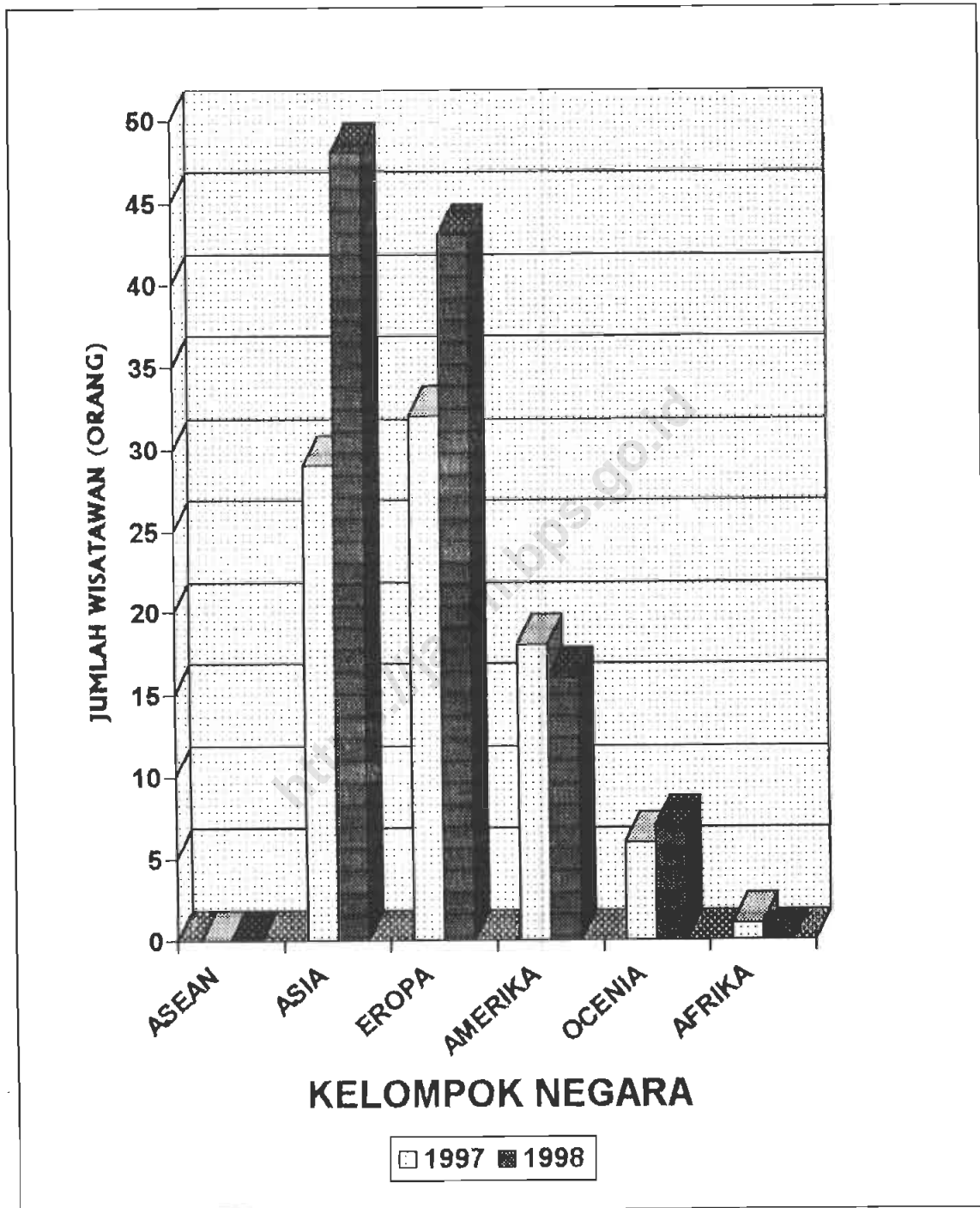
Grafik 3a.  
Persentase Wisman tanpa visa menurut Ijin masuk  
Tahun 1997 - 1998.



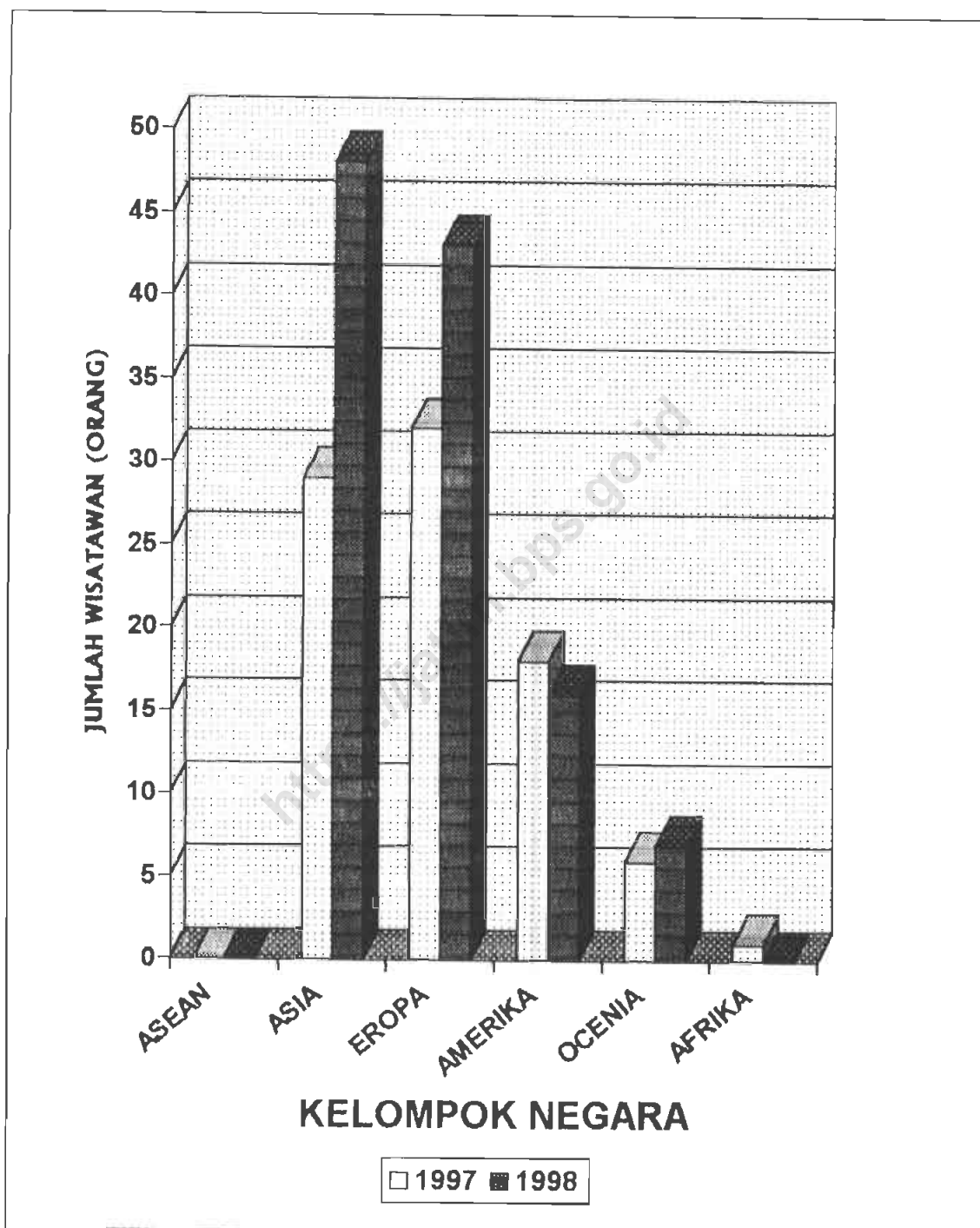
Grafik 3b.  
Wisatawan Mancanegara tanpa visa menurut kelompok Negara  
Tahun 1997 - 1998



Grafik 3c.  
Wisatawan Mancanegara tanpa visa dengan ijin masuk Courtesy  
Menurut Kelompok Negara  
Tahun 1997-1998

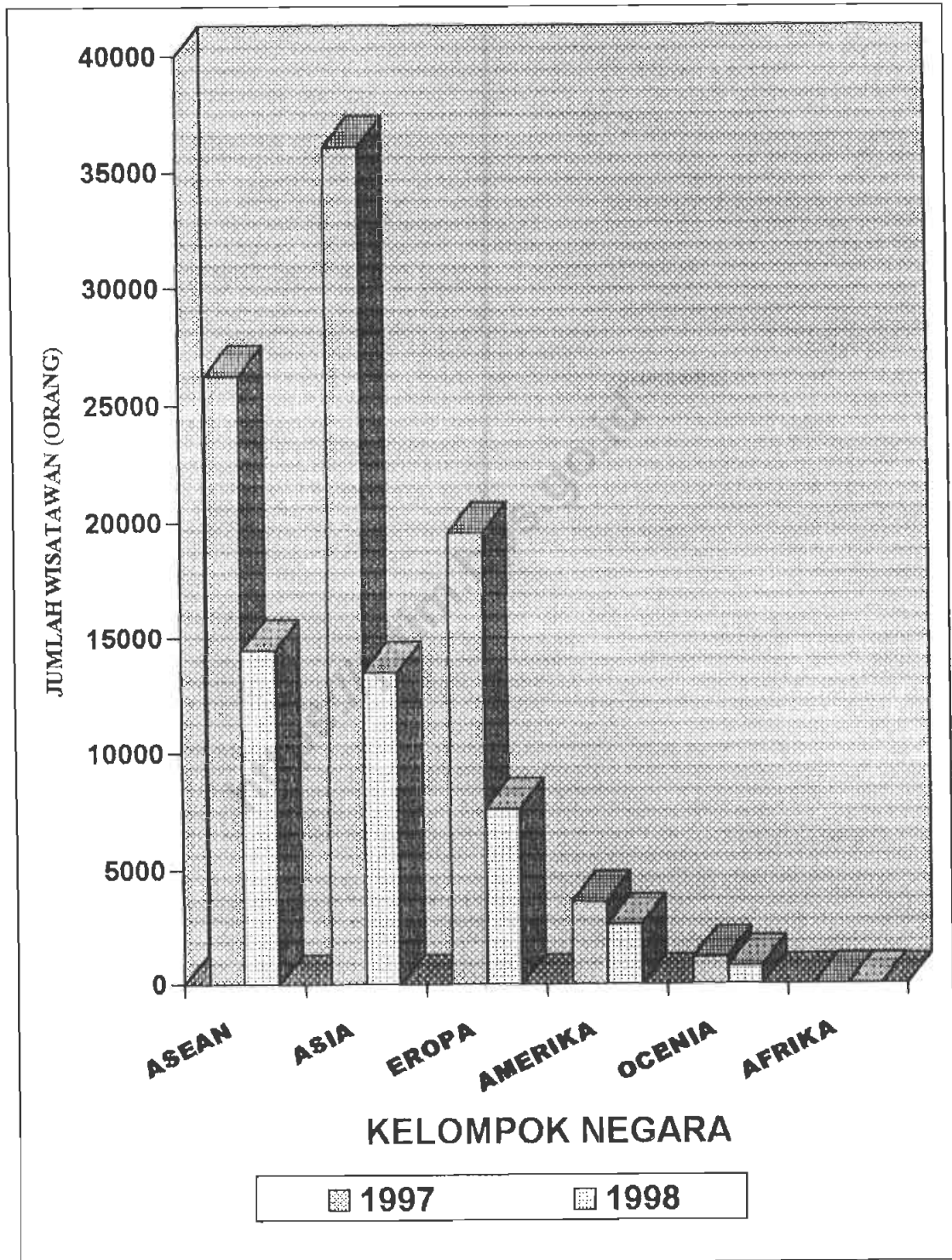


Grafik 3c.  
Wisatawan Mancanegara tanpa visa dengan ijin masuk Courtesy  
Menurut Kelompok Negara  
Tahun 1997-1998





Grafik 3d.  
Wisatawan Mancanegara tanpa visa dengan ijin masuk BVKS  
Menurut kelompok negara tahun 1997 - 1998.



**Tabel 3 : Wisatawan Mancanegara Tanpa Visa Menurut Kebangsaan dan Jenis Ijin Masuk Tahun 1997 - 1998**

Kebangsaan	Courtesy		BVKS		Jumlah	
	1997	1998	1997	1998	1997	1998
(1)	(2)	(3)	(4)	(5)	(6)	(7)
Brunai Darussalam	0	0	276	1.761	276	1.761
Malaysia	0	0	11.624	6.593	11.624	6.593
Philipina	0	0	582	356	582	356
Singapura	0	0	13.125	5.433	13.125	5.433
Thailand	0	0	639	358	639	358
<b>JUMLAH ASEAN</b>	<b>0</b>	<b>0</b>	<b>26.246</b>	<b>14.501</b>	<b>26.246</b>	<b>14.501</b>
Hongkong	0	0	0	36	0	36
India	2	4	6	29	8	33
Jepang	11	38	2.888	1.927	2.899	1.965
Korea Selatan	0	0	864	972	864	972
Pakistan	0	0	4	0	4	0
Bangladesh	0	0	0	1	0	1
Srilangka	1	1	1	1	2	2
Taiwan	0	0	32.226	10.283	32.226	10.283
Republik Rakyat Cina	1	0	12	35	13	35
Saudi Arabia	0	0	85	126	85	126
Bahrain	0	0	0	0	0	0
Asia lainnya	14	5	41	96	55	101
<b>JUMLAH ASIA</b>	<b>29</b>	<b>48</b>	<b>36.127</b>	<b>13.506</b>	<b>36.156</b>	<b>13.554</b>
Austria	0	0	211	222	211	222
Belgia	1	0	395	217	396	217
Denmark	0	0	246	228	246	228
Perancis	5	3	975	627	980	630
Jerman	7	16	1.749	1.188	1.756	1.204
Italia	0	0	686	379	686	379
Belanda	2	2	2.283	1.297	2.285	1.299
Spanyol dan Portugal	0	0	125	93	125	93
Swedia	0	0	233	147	233	147
Swiss	6	9	416	275	422	284
Inggris	9	9	11.755	2.556	11.764	2.565
Finlandia	0	0	194	110	194	110
Norwegia	0	0	122	63	122	63
Eropa Barat Lainnya	0	4	123	172	123	176
Rusia	1	0	0	0	1	0
Eropa Timur Lainnya	1	0	41	21	42	21
<b>JUMLAH EUROPA</b>	<b>32</b>	<b>43</b>	<b>19.554</b>	<b>7.595</b>	<b>19.586</b>	<b>7.638</b>
Amerika Serikat	8	11	2.944	2.190	2.952	2.201
Kanada	2	0	540	358	542	358
Amerika Tengah	8	0	29	20	37	20
Amerika Selatan	0	5	100	58	100	63
<b>JUMLAH AMERIKA</b>	<b>18</b>	<b>16</b>	<b>3.613</b>	<b>2.626</b>	<b>3.631</b>	<b>2.642</b>
Australia	5	5	1.025	672	1.030	677
Selandia Baru	1	2	162	109	163	111
Oceania lainnya	0	0	9	21	9	21
<b>JUMLAH OCEANIA</b>	<b>6</b>	<b>7</b>	<b>1.196</b>	<b>802</b>	<b>1.202</b>	<b>809</b>
Mesir	0	0	8	4	8	4
Afrika Lainnya	1	0	20	13	21	13
<b>JUMLAH AFRIKA</b>	<b>1</b>	<b>0</b>	<b>28</b>	<b>17</b>	<b>29</b>	<b>17</b>
<b>JUMLAH SELURUHNYA</b>	<b>86</b>	<b>114</b>	<b>86.764</b>	<b>39.047</b>	<b>86.850</b>	<b>39.161</b>

**Tabel 3.1 : Wisatawan Mancanegara Tanpa Visa Menurut Kebangsaan dan Jenis Ijin Masuk Januari 1997 - 1998**

Kebangsaan	Courtesy		BVKS		Jumlah	
	1997	1998	1997	1998	1997	1998
(1)	(2)	(3)	(4)	(5)	(6)	(7)
Brunai Darussalam	0	0	5	33	5	33
Malaysia	0	0	737	660	737	660
Philipina	0	0	66	28	66	28
Singapura	0	0	800	555	800	555
Thailand	0	0	23	42	23	42
<b>JUMLAH ASEAN</b>	<b>0</b>	<b>0</b>	<b>1.631</b>	<b>1.318</b>	<b>1.631</b>	<b>1.318</b>
Hongkong	0	0	0	0	0	0
India	0	1	0	0	0	1
Jepang	0	1	197	113	197	114
Korea Selatan	0	0	63	45	63	45
Pakistan	0	0	0	0	0	0
Bangladesh	0	0	0	0	0	0
Srilangka	0	0	0	0	0	0
Taiwan	0	0	2.616	1.367	2.616	1.367
Republik Rakyat Cina	0	0	0	0	0	0
Saudi Arabia	0	0	2	1	2	1
Bahrain	0	0	0	0	0	0
Asia lainnya	0	0	3	6	3	6
<b>JUMLAH ASIA</b>	<b>0</b>	<b>2</b>	<b>2.881</b>	<b>1.532</b>	<b>2.881</b>	<b>1.534</b>
Austria	0	0	16	13	16	13
Belgia	0	0	14	14	14	14
Denmark	0	0	38	17	38	17
Perancis	0	0	70	61	70	61
Jerman	5	0	427	113	432	113
Italia	0	0	61	32	61	32
Belanda	2	0	233	114	235	114
Spanyol dan Portugal	0	0	3	8	3	8
Swedia	0	0	26	22	26	22
Swiss	0	0	19	34	19	34
Inggris	2	1	741	327	743	328
Finlandia	0	0	5	15	5	15
Norwegia	0	0	3	7	3	7
Eropa Barat Lainnya	0	0	8	15	8	15
Rusia	0	0	0	0	0	0
Eropa Timur Lainnya	1	0	0	0	1	0
<b>JUMLAH EROPA</b>	<b>10</b>	<b>1</b>	<b>1.664</b>	<b>792</b>	<b>1.674</b>	<b>793</b>
Amerika Serikat	0	1	244	213	244	214
Kanada	0	0	37	37	37	37
Amerika Tengah	0	0	0	2	0	2
Amerika Selatan	0	0	11	7	11	7
<b>JUMLAH AMERIKA</b>	<b>0</b>	<b>1</b>	<b>292</b>	<b>259</b>	<b>292</b>	<b>260</b>
Australia	0	0	72	65	72	65
Selandia Baru	0	1	3	12	3	13
Oceania lainnya	0	0	0	0	0	0
<b>JUMLAH OCEANIA</b>	<b>0</b>	<b>1</b>	<b>75</b>	<b>77</b>	<b>75</b>	<b>78</b>
Mesir	0	0	0	0	0	0
Afrika Lainnya	0	0	0	0	0	0
<b>JUMLAH AFRIKA</b>	<b>0</b>	<b>0</b>	<b>0</b>	<b>0</b>	<b>0</b>	<b>0</b>
<b>JUMLAH SELURUHNYA</b>	<b>10</b>	<b>5</b>	<b>6.543</b>	<b>3.978</b>	<b>6.553</b>	<b>3.983</b>

**Tabel 3.2 : Wisatawan Mancanegara Tanpa Visa Menurut Kebangsaan dan Jenis Ijin Masuk Pebruari 1997 - 1998**

Kebangsaan	Courtesy		BVKS		Jumlah	
	1997	1998	1997	1998	1997	1998
(1)	(2)	(3)	(4)	(5)	(6)	(7)
Brunai Darussalam	0	0	7	93	7	93
Malaysia	0	0	1.043	458	1.043	458
Phillipina	0	0	47	27	47	27
Singapura	0	0	926	432	926	432
Thailand	0	0	41	40	41	40
<b>JUMLAH ASEAN</b>	<b>0</b>	<b>0</b>	<b>2.064</b>	<b>1.050</b>	<b>2.064</b>	<b>1.050</b>
Hongkong	0	0	0	0	0	0
India	0	0	0	0	0	0
Jepang	1	2	217	166	218	168
Korea Selatan	0	0	64	45	64	45
Pakistan	0	0	0	0	0	0
Bangladesh	0	0	0	0	0	0
Srilangka	0	0	0	0	0	0
Taiwan	0	0	2.618	1.400	2.618	1.400
Republik Rakyat Cina	1	0	0	0	1	0
Saudi Arabia	0	0	16	11	16	11
Bahrain	0	0	0	0	0	0
Asia lainnya	10	1	2	3	12	4
<b>JUMLAH ASIA</b>	<b>12</b>	<b>3</b>	<b>2.917</b>	<b>1.625</b>	<b>2.929</b>	<b>1.628</b>
Austria	0	0	15	26	15	26
Belgia	0	0	38	17	38	17
Denmark	0	0	14	38	14	38
Perancis	0	0	36	74	36	74
Jerman	0	0	165	106	165	106
Italia	0	0	56	23	56	23
Belanda	0	0	262	110	262	110
Spanyol dan Portugal	0	0	17	19	17	19
Swedia	0	0	13	14	13	14
Swiss	0	2	36	40	36	42
Inggris	2	0	1.743	234	1.745	234
Finlandia	0	0	6	16	6	16
Norwegia	0	0	12	13	12	13
Erupa Barat Lainnya	0	0	4	12	4	12
Rusia	0	0	0	0	0	0
Erupa Timur Lainnya	0	0	6	6	6	0
<b>JUMLAH EROPA</b>	<b>2</b>	<b>2</b>	<b>2.423</b>	<b>742</b>	<b>2.425</b>	<b>744</b>
Amerika Serikat	0	0	239	206	239	206
Kanada	0	0	23	34	23	34
Amerika Tengah	0	0	3	4	3	4
Amerika Selatan	0	4	7	6	7	10
<b>JUMLAH AMERIKA</b>	<b>0</b>	<b>4</b>	<b>272</b>	<b>250</b>	<b>272</b>	<b>254</b>
Australia	0	0	68	71	68	71
Selandia Baru	0	0	9	7	9	7
Oceania lainnya	0	0	0	0	0	0
<b>JUMLAH OCEANIA</b>	<b>0</b>	<b>0</b>	<b>77</b>	<b>78</b>	<b>77</b>	<b>78</b>
Mesir	0	0	0	3	0	3
Afrika Lainnya	0	0	0	0	0	0
<b>JUMLAH AFRIKA</b>	<b>0</b>	<b>0</b>	<b>0</b>	<b>3</b>	<b>0</b>	<b>3</b>
<b>JUMLAH SELURUHNYA</b>	<b>14</b>	<b>9</b>	<b>7.753</b>	<b>3.748</b>	<b>7.767</b>	<b>3.757</b>



**Tabel 3.3 : Wisatawan Mancanegara Tanpa Visa Menurut Kebangsaan dan Jenis Ijin Masuk Maret 1997 - 1998**

Kebangsaan	Courtesy		BVKS		Jumlah	
	1997	1998	1997	1998	1997	1998
(1)	(2)	(3)	(4)	(5)	(6)	(7)
Brunai Darussalam	0	0	5	105	5	105
Malaysia	0	0	1.139	523	1.139	523
Philipina	0	0	21	18	21	18
Singapura	0	0	1.141	511	1.141	511
Thailand	0	0	76	26	76	26
<b>JUMLAH ASEAN</b>	<b>0</b>	<b>0</b>	<b>2.382</b>	<b>1.183</b>	<b>2.382</b>	<b>1.183</b>
Hongkong	0	0	0	0	0	0
India	0	2	0	0	0	2
Jepang	2	2	276	150	278	152
Korea Selatan	0	0	66	84	66	84
Pakistan	0	0	0	0	0	0
Bangladesh	0	0	0	0	0	0
Srilangka	0	0	0	0	0	0
Taiwan	0	0	3.444	808	3.444	808
Republik Rakyat Cina	0	0	0	0	0	0
Saudi Arabia	0	0	5	6	5	6
Bahrain	0	0	0	0	0	0
Asia lainnya	0	0	7	4	7	4
<b>JUMLAH ASIA</b>	<b>2</b>	<b>4</b>	<b>3.798</b>	<b>1.052</b>	<b>3.800</b>	<b>1.056</b>
Austria	0	0	19	90	19	90
Belgia	0	0	55	19	55	19
Denmark	0	0	20	13	20	13
Perancis	0	2	65	72	65	74
Jerman	1	0	172	132	173	132
Italia	0	0	66	61	66	61
Belanda	0	0	177	103	177	103
Spanyol dan Portugal	0	0	15	8	15	8
Swedia	0	0	24	19	24	19
Swiss	0	1	40	35	40	36
Inggris	0	1	1.763	256	1.763	257
Finlandia	0	0	19	10	19	10
Norwegia	0	0	10	8	10	8
Eropa Barat Lainnya	0	1	12	9	12	10
Rusia	0	0	0	0	0	0
Eropa Timur Lainnya	0	0	4	0	4	0
<b>JUMLAH EROPA</b>	<b>1</b>	<b>5</b>	<b>2.461</b>	<b>835</b>	<b>2.462</b>	<b>840</b>
Amerika Serikat	0	1	210	201	210	202
Kanada	0	0	59	30	59	30
Amerika Tengah	0	0	6	1	6	1
Amerika Selatan	0	0	9	6	9	6
<b>JUMLAH AMERIKA</b>	<b>0</b>	<b>1</b>	<b>284</b>	<b>238</b>	<b>284</b>	<b>239</b>
Australia	0	0	100	65	100	65
Selandia Baru	0	0	18	7	18	7
Oceania lainnya	0	0	0	0	0	0
<b>JUMLAH OCEANIA</b>	<b>0</b>	<b>0</b>	<b>118</b>	<b>72</b>	<b>118</b>	<b>72</b>
Mesir	0	0	0	0	0	0
Afrika Lainnya	1	0	0	0	1	0
<b>JUMLAH AFRIKA</b>	<b>1</b>	<b>0</b>	<b>0</b>	<b>0</b>	<b>1</b>	<b>0</b>
<b>JUMLAH SELURUHNYA</b>	<b>4</b>	<b>10</b>	<b>9.043</b>	<b>3.380</b>	<b>9.047</b>	<b>3.390</b>

**Tabel 3.4 : Wisatawan Mancanegara Tanpa Visa Menurut Kebangsaan  
dan Jenis Ijin Masuk April 1997 - 1998**

Kebangsaan	Courtesy		BVKS		Jumlah	
	1997	1998	1997	1998	1997	1998
(1)	(2)	(3)	(4)	(5)	(6)	(7)
Brunai Darussalam	0	0	8	76	8	76
Malaysia	0	0	1.043	622	1.043	622
Philipina	0	0	64	43	64	43
Singapura	0	0	969	692	969	692
Thailand	0	0	23	47	23	47
<b>JUMLAH ASEAN</b>	<b>0</b>	<b>0</b>	<b>2.107</b>	<b>1.480</b>	<b>2.107</b>	<b>1.480</b>
Hongkong	0	0	0	0	0	0
India	0	0	0	0	0	0
Jepang	3	11	261	197	264	208
Korea Selatan	0	0	86	77	86	77
Rusia	0	0	0	0	0	0
Bangladesh	0	0	0	0	0	0
Srilangka	0	0	0	0	0	0
Taiwan	0	0	3.054	1.326	3.054	1.326
Republik Rakyat Cina	0	0	0	0	0	0
Saudi Arabia	0	0	3	4	3	4
Bahrain	0	0	0	0	0	0
Asia lainnya	2	0	1	3	3	3
<b>JUMLAH ASIA</b>	<b>5</b>	<b>11</b>	<b>3.405</b>	<b>1.667</b>	<b>3.410</b>	<b>1.678</b>
Austria	0	0	10	12	10	12
Belgia	1	0	34	15	35	15
Denmark	0	0	12	31	12	31
Perancis	0	0	39	67	39	67
Jerman	1	3	111	124	112	127
Italia	0	0	45	45	45	45
Belanda	0	0	127	112	127	112
Spanyol dan Portugal	0	0	7	12	7	12
Swedia	0	0	11	18	11	18
Swiss	0	0	32	50	32	50
Inggris	0	2	903	365	903	367
Finlandia	0	0	11	5	11	5
Norwegia	0	0	12	0	12	0
Erupa Barat Lainnya	0	0	6	29	6	29
Rusia	0	0	0	0	0	0
Erupa Timur Lainnya	0	0	0	10	0	10
<b>JUMLAH EROPA</b>	<b>2</b>	<b>5</b>	<b>1.420</b>	<b>895</b>	<b>1.422</b>	<b>900</b>
Amerika Serikat	0	4	237	253	237	257
Kanada	2	0	38	54	40	54
Amerika Tengah	0	0	0	0	0	0
Amerika Selatan	0	0	7	7	7	7
<b>JUMLAH AMERIKA</b>	<b>2</b>	<b>4</b>	<b>282</b>	<b>314</b>	<b>284</b>	<b>318</b>
Australia	1	0	73	70	74	70
Selandia Baru	0	0	1	16	1	16
Oceania lainnya	0	0	0	0	0	0
<b>JUMLAH OCEANIA</b>	<b>1</b>	<b>0</b>	<b>74</b>	<b>86</b>	<b>75</b>	<b>86</b>
Mesir	0	0	0	0	0	0
Afrika Lainnya	0	0	2	1	2	1
<b>JUMLAH AFRIKA</b>	<b>0</b>	<b>0</b>	<b>2</b>	<b>1</b>	<b>2</b>	<b>1</b>
<b>JUMLAH SELURUHNYA</b>	<b>10</b>	<b>20</b>	<b>7.290</b>	<b>4.443</b>	<b>7.300</b>	<b>4.463</b>

**Tabel 3.5 : Wisatawan Mancanegara Tanpa Visa Menurut Kebangsaan  
dan Jenis Ijin Masuk Mei 1997 - 1998**

Kebangsaan	Courtesy		BVKS		Jumlah	
	1997	1998	1997	1998	1997	1998
(1)	(2)	(3)	(4)	(5)	(6)	(7)
Brunai Darussalam	0	0	10	129	10	129
Malaysia	0	0	1.128	519	1.128	519
Philipina	0	0	31	27	31	27
Singapura	0	0	818	498	818	498
Thailand	0	0	44	29	44	29
<b>JUMLAH ASEAN</b>	<b>0</b>	<b>0</b>	<b>2.031</b>	<b>1.202</b>	<b>2.031</b>	<b>1.202</b>
Hongkong	0	0	0	0	0	0
India	0	1	0	0	0	1
Jepang	0	1	192	109	192	110
Korea Selatan	0	0	127	21	127	21
Pakistan	0	0	0	0	0	0
Bangladesh	0	0	0	0	0	0
Srilangka	0	0	0	0	0	0
Taiwan	0	0	3.182	955	3.182	955
Republik Rakyat Cina	0	0	0	0	0	0
Saudi Arabia	0	0	3	4	3	4
Bahrain	0	0	0	0	0	0
Asia lainnya	0	0	6	4	6	4
<b>JUMLAH ASIA</b>	<b>0</b>	<b>2</b>	<b>3.510</b>	<b>1.093</b>	<b>3.510</b>	<b>1.095</b>
Austria	0	0	11	5	11	5
Belgia	0	0	18	21	18	21
Denmark	0	0	8	15	8	15
Perancis	1	0	55	45	56	45
Jerman	0	13	102	92	102	105
Italia	0	0	52	27	52	27
Belanda	0	0	153	77	153	77
Spanyol dan Portugal	0	0	15	5	15	5
Swedia	0	0	10	13	10	13
Swiss	2	1	23	2	25	3
Inggris	2	0	1.080	170	1.082	170
Finlandia	0	0	13	13	13	13
Norwegia	0	0	4	6	4	6
Erropa Barat Lainnya	0	0	2	3	2	3
Rusia	0	0	0	0	0	0
Erropa Timur Lainnya	0	0	7	7	7	0
<b>JUMLAH EROPA</b>	<b>5</b>	<b>14</b>	<b>1.553</b>	<b>494</b>	<b>1.558</b>	<b>508</b>
Amerika Serikat	0	0	200	160	200	160
Kanada	0	0	39	33	39	33
Amerika Tengah	0	0	0	1	0	1
Amerika Selatan	0	0	1	5	1	5
<b>JUMLAH AMERIKA</b>	<b>0</b>	<b>0</b>	<b>240</b>	<b>199</b>	<b>240</b>	<b>199</b>
Australia	1	0	76	49	77	49
Selandia Baru	0	1	7	0	7	1
Oceania lainnya	0	0	0	9	0	9
<b>JUMLAH OCEANIA</b>	<b>1</b>	<b>1</b>	<b>83</b>	<b>58</b>	<b>84</b>	<b>59</b>
Mesir	0	0	0	0	0	0
Afrika Lainnya	0	0	0	0	0	0
<b>JUMLAH AFRIKA</b>	<b>0</b>	<b>0</b>	<b>0</b>	<b>0</b>	<b>0</b>	<b>0</b>
<b>JUMLAH SELURUHNYA</b>	<b>6</b>	<b>17</b>	<b>7.417</b>	<b>3.046</b>	<b>7.423</b>	<b>3.063</b>

**Tabel 3.6 : Wisatawan Mancanegara Tanpa Visa Menurut Kebangsaan dan Jenis Ijin Masuk Juni 1997 - 1998**

Kebangsaan	Courtesy		BVKS		Jumlah	
	1997	1998	1997	1998	1997	1998
(1)	(2)	(3)	(4)	(5)	(6)	(7)
Brunai Darussalam	0	0	10	74	10	74
Malaysia	0	0	1.036	452	1.036	452
Philipina	0	0	49	22	49	22
Singapura	0	0	1.974	698	1.974	698
Thailand	0	0	52	20	52	20
<b>JUMLAH ASEAN</b>	<b>0</b>	<b>0</b>	<b>3.121</b>	<b>1.266</b>	<b>3.121</b>	<b>1.266</b>
Hongkong	0	0	0	0	0	0
India	0	0	0	8	0	8
Jepang	1	0	212	138	213	138
Korea Selatan	0	0	39	85	39	85
Pakistan	0	0	0	0	0	0
Bangladesh	0	0	0	0	0	0
Srilangka	0	0	0	0	0	0
Taiwan	0	0	3.237	523	3.237	523
Republik Rakyat Cina	0	0	0	0	0	0
Saudi Arabia	0	0	8	8	8	8
Bahrain	0	0	0	0	0	0
Asia lainnya	0	0	2	7	2	7
<b>JUMLAH ASIA</b>	<b>1</b>	<b>0</b>	<b>3.498</b>	<b>769</b>	<b>3.499</b>	<b>769</b>
Austria	0	0	16	10	16	10
Belgia	0	0	12	28	12	28
Denmark	0	0	15	10	15	10
Perancis	0	0	70	16	70	16
Jerman	0	0	67	81	67	81
Italia	0	0	44	19	44	19
Belanda	0	0	195	67	195	67
Spanyol dan Portugal	0	0	12	9	12	9
Swedia	0	0	12	18	12	18
Swiss	0	0	42	14	42	14
Inggris	1	0	1.218	192	1.219	192
Finlandia	0	0	5	6	5	6
Norwegia	0	0	16	4	16	4
Europa Barat Lainnya	0	1	16	6	16	7
Rusia	0	0	0	0	0	0
Europa Timur Lainnya	0	0	5	4	5	4
<b>JUMLAH EROPA</b>	<b>1</b>	<b>1</b>	<b>1.745</b>	<b>484</b>	<b>1.746</b>	<b>485</b>
Amerika Serikat	0	1	276	115	276	116
Kanada	0	0	37	19	37	19
Amerika Tengah	8	0	12	2	20	2
Amerika Selatan	0	1	7	3	7	4
<b>JUMLAH AMERIKA</b>	<b>8</b>	<b>2</b>	<b>332</b>	<b>139</b>	<b>340</b>	<b>141</b>
Australia	0	1	111	21	111	22
Selandia Baru	0	0	11	7	11	7
Oceania lainnya	0	0	0	0	0	0
<b>JUMLAH OCEANIA</b>	<b>0</b>	<b>1</b>	<b>122</b>	<b>28</b>	<b>122</b>	<b>29</b>
Moesir	0	0	0	0	0	0
Afrika Lainnya	0	0	0	0	0	0
<b>JUMLAH AFRIKA</b>	<b>0</b>	<b>0</b>	<b>0</b>	<b>0</b>	<b>0</b>	<b>0</b>
<b>JUMLAH SELURUHNYA</b>	<b>10</b>	<b>4</b>	<b>8.818</b>	<b>2.686</b>	<b>8.828</b>	<b>2.690</b>

**Tabel 3.7 : Wisatawan Mancanegara Tanpa Visa Menurut Kebangsaan dan Jenis Ijin Masuk Juli 1997 - 1998**

Kebangsaan	Courtesy		BVKS		Jumlah	
	1997	1998	1997	1998	1997	1998
(1)	(2)	(3)	(4)	(5)	(6)	(7)
Brunai Darussalam	0	0	29	160	29	160
Malaysia	0	0	1.081	477	1.081	477
Philipina	0	0	44	33	44	33
Singapura	0	0	1.158	306	1.158	306
Thailand	0	0	115	30	115	30
<b>JUMLAH ASEAN</b>	<b>0</b>	<b>0</b>	<b>2.427</b>	<b>1.006</b>	<b>2.427</b>	<b>1.006</b>
Hongkong	0	0	0	0	0	0
India	1	0	0	16	1	16
Jepang	0	3	251	144	251	147
Korea Selatan	0	0	10	145	10	145
Pakistan	0	0	0	0	0	0
Bangladesh	0	0	0	0	0	0
Srilangka	0	1	0	0	0	1
Taiwan	0	0	4.402	1.166	4.402	1.166
Republik Rakyat Cina	0	0	0	8	0	8
Saudi Arabia	0	0	9	31	9	31
Bahrain	0	0	0	0	0	0
Asia lainnya	0	0	7	4	7	4
<b>JUMLAH ASIA</b>	<b>1</b>	<b>4</b>	<b>4.679</b>	<b>1.514</b>	<b>4.680</b>	<b>1.518</b>
Austria	0	0	16	13	16	13
Belgia	0	0	98	21	98	21
Denmark	0	0	30	15	30	15
Perancis	1	0	127	60	128	60
Jerman	0	0	127	109	127	109
Italia	0	0	82	24	82	24
Belanda	0	0	234	148	234	148
Spanyol dan Portugal	0	0	18	14	18	14
Swedia	0	0	25	5	25	5
Swiss	0	0	33	15	33	15
Inggria	1	1	902	215	903	216
Finlandia	0	0	21	1	21	1
Norwegia	0	0	28	5	28	5
Eropa Barat Lainnya	0	0	8	5	8	5
Rusia	0	0	0	0	0	0
Eropa Timur Lainnya	0	0	0	0	0	0
<b>JUMLAH EROPA</b>	<b>2</b>	<b>1</b>	<b>1.749</b>	<b>650</b>	<b>1.751</b>	<b>651</b>
Amerika Serikat	5	0	290	160	295	160
Kanada	0	0	57	21	57	21
Amerika Tengah	0	0	1	2	1	2
Amerika Selatan	0	0	11	3	11	3
<b>JUMLAH AMERIKA</b>	<b>5</b>	<b>0</b>	<b>359</b>	<b>186</b>	<b>364</b>	<b>186</b>
Australia	3	0	102	72	105	72
Selandia Baru	0	0	36	9	36	9
Oceania lainnya	0	0	1	6	1	6
<b>JUMLAH OCEANIA</b>	<b>3</b>	<b>0</b>	<b>139</b>	<b>87</b>	<b>142</b>	<b>87</b>
Mesir	0	0	0	0	0	0
Afrika Lainnya	0	0	0	1	0	1
<b>JUMLAH AFRIKA</b>	<b>0</b>	<b>0</b>	<b>0</b>	<b>1</b>	<b>0</b>	<b>1</b>
<b>JUMLAH SELURUHNYA</b>	<b>11</b>	<b>5</b>	<b>9.353</b>	<b>3.444</b>	<b>9.364</b>	<b>3.449</b>

**Tabel 3.8 : Wisatawan Mancanegara Tanpa Visa Menurut Kebangsaan  
dan Jenis Ijin Masuk Agustus 1997 - 1998**

Kebangsaan	Courtesy		BVKS		Jumlah	
	1997	1998	1997	1998	1997	1998
(1)	(2)	(3)	(4)	(5)	(6)	(7)
Brunai Darussalam	0	0	12	127	12	127
Malaysia	0	0	1.154	563	1.154	563
Philippina	0	0	68	28	68	28
Singapura	0	0	1.106	286	1.106	286
Thailand	0	0	59	20	59	20
<b>JUMLAH ASEAN</b>	<b>0</b>	<b>0</b>	<b>2.399</b>	<b>1.024</b>	<b>2.399</b>	<b>1.024</b>
Hongkong	0	0	0	0	0	0
India	1	0	0	3	1	3
Jepang	4	16	367	126	371	142
Korea Selatan	0	0	76	117	76	117
Pakistan	0	0	0	0	0	0
Bangladesh	0	0	0	0	0	0
Srilangka	1	0	0	0	1	0
Taiwan	0	0	3.384	1.059	3.384	1.059
Republik Rakyat Cina	0	0	0	2	0	2
Saudi Arabia	0	0	9	34	9	34
Bahrain	0	0	0	0	0	0
Asia lainnya	2	0	1	4	3	4
<b>JUMLAH ASIA</b>	<b>8</b>	<b>16</b>	<b>3.837</b>	<b>1.345</b>	<b>3.845</b>	<b>1.361</b>
Austria	0	0	34	12	34	12
Belgia	0	0	17	25	17	25
Denmark	0	0	12	8	12	8
Perancis	0	1	121	51	121	52
Jerman	0	0	134	93	134	93
Italia	0	0	96	36	96	36
Belanda	0	0	148	79	148	79
Spanyol dan Portugal	0	0	11	4	11	4
Swedia	0	0	12	8	12	8
Swiss	2	4	38	15	40	19
Inggris	1	4	1.518	165	1.519	169
Finlandia	0	0	13	10	13	10
Norwegia	0	0	4	2	4	2
Eropa Barat Lainnya	0	2	30	8	30	10
Rusia	0	0	0	0	0	0
Eropa Timur Lainnya	0	0	10	0	10	0
<b>JUMLAH EROPA</b>	<b>3</b>	<b>11</b>	<b>2.198</b>	<b>516</b>	<b>2.201</b>	<b>527</b>
Amerika Serikat	2	0	297	161	299	161
Kanada	0	0	43	20	43	20
Amerika Tengah	0	0	0	1	0	1
Amerika Selatan	0	0	9	5	9	5
<b>JUMLAH AMERIKA</b>	<b>2</b>	<b>0</b>	<b>349</b>	<b>187</b>	<b>351</b>	<b>187</b>
Australia	0	0	96	55	96	55
Selandia Baru	1	0	18	13	19	13
Oceania lainnya	0	0	8	0	8	0
<b>JUMLAH OCEANIA</b>	<b>1</b>	<b>0</b>	<b>122</b>	<b>68</b>	<b>123</b>	<b>68</b>
Mesir	0	0	6	1	6	1
Afrika Lainnya	0	0	8	6	8	6
<b>JUMLAH AFRIKA</b>	<b>0</b>	<b>0</b>	<b>14</b>	<b>7</b>	<b>14</b>	<b>7</b>
<b>JUMLAH SELURUHNYA</b>	<b>14</b>	<b>27</b>	<b>8.919</b>	<b>3.147</b>	<b>8.933</b>	<b>3.174</b>

**Tabel 3.9 : Wisatawan Mancanegara Tanpa Visa Menurut Kebangsaan dan Jenis Ijin Masuk September 1997 - 1998**

Kebangsaan	Courtesy		BVKS		Jumlah	
	1997	1998	1997	1998	1997	1998
(1)	(2)	(3)	(4)	(5)	(6)	(7)
Brunai Darussalam	0	0	29	159	29	159
Malaysia	0	0	758	638	758	638
Philipina	0	0	44	34	44	34
Singapura	0	0	964	423	964	423
Thailand	0	0	26	22	26	22
<b>JUMLAH ASEAN</b>	<b>0</b>	<b>0</b>	<b>1.821</b>	<b>1.276</b>	<b>1.821</b>	<b>1.276</b>
Hongkong	0	0	0	0	0	0
India	0	0	3	1	3	1
Jepang	0	0	275	273	275	273
Korea Selatan	0	0	59	93	59	93
Pakistan	0	0	0	0	0	0
Bangladesh	0	0	0	0	0	0
Srilangka	0	0	0	0	0	0
Taiwan	0	0	2.562	417	2.562	417
Republik Rakyat Cina	0	0	12	3	12	3
Saudi Arabia	0	0	4	0	4	0
Bahrain	0	0	0	0	0	0
Asia lainnya	0	4	2	10	2	14
<b>JUMLAH ASIA</b>	<b>0</b>	<b>4</b>	<b>2.917</b>	<b>797</b>	<b>2.917</b>	<b>801</b>
Austria	0	0	29	15	29	15
Belgia	0	0	25	16	25	16
Denmark	0	0	26	18	26	18
Perancis	3	0	85	43	88	43
Jerman	0	0	105	77	105	77
Italia	0	0	48	18	48	18
Belanda	0	2	163	127	163	129
Spanyol dan Portugal	0	0	10	3	10	3
Swedia	0	0	26	10	26	10
Swiss	2	1	39	21	41	22
Inggris	0	0	813	101	813	101
Finlandia	0	0	24	5	24	5
Norwegia	0	0	7	4	7	4
Eropa Barat Lainnya	0	0	10	7	10	7
Rusia	1	0	0	0	1	0
Eropa Timur Lainnya	0	0	2	2	2	2
<b>JUMLAH EROPA</b>	<b>6</b>	<b>3</b>	<b>1.412</b>	<b>467</b>	<b>1.418</b>	<b>470</b>
Amerika Serikat	1	2	283	229	284	231
Kanada	0	0	64	20	64	20
Amerika Tengah	0	0	1	1	1	1
Amerika Selatan	0	0	9	1	9	1
<b>JUMLAH AMERIKA</b>	<b>1</b>	<b>2</b>	<b>357</b>	<b>251</b>	<b>358</b>	<b>253</b>
Australia	0	0	101	53	101	53
Selandia Baru	0	0	20	13	20	13
Oceania lainnya	0	0	0	6	0	6
<b>JUMLAH OCEANIA</b>	<b>0</b>	<b>0</b>	<b>121</b>	<b>72</b>	<b>121</b>	<b>72</b>
Mesir	0	0	0	0	0	0
Afrika Lainnya	0	0	5	1	5	1
<b>JUMLAH AFRIKA</b>	<b>0</b>	<b>0</b>	<b>5</b>	<b>1</b>	<b>5</b>	<b>1</b>
<b>JUMLAH SELURUHNYA</b>	<b>7</b>	<b>9</b>	<b>6.633</b>	<b>2.864</b>	<b>6.640</b>	<b>2.873</b>



**Tabel 3.10 : Wisatawan Mancanegara Tanpa Visa Menurut Kebangsaan dan Jenis Ijin Masuk Oktober 1997 - 1998**

Kebangsaan	Courtesy		BVKS		Jumlah	
	1997	1998	1997	1998	1997	1998
(1)	(2)	(3)	(4)	(5)	(6)	(7)
Brunai Darussalam	0	0	15	226	15	226
Malaysia	0	0	794	391	794	391
Philipina	0	0	79	29	79	29
Singapura	0	0	812	320	812	320
Thailand	0	0	65	39	65	39
<b>JUMLAH ASEAN</b>	<b>0</b>	<b>0</b>	<b>1.765</b>	<b>1.005</b>	<b>1.765</b>	<b>1.005</b>
Hongkong	0	0	0	30	0	30
India	0	0	1	0	1	0
Jepang	0	1	183	184	183	185
Korea Selatan	0	0	119	107	119	107
Pakistan	0	0	4	0	4	0
Bangladesh	0	0	0	0	0	0
Srilangka	0	0	1	1	1	1
Taiwan	0	0	1.316	434	1.316	434
Republik Rakyat Cina	0	0	0	6	0	6
Saudi Arabia	0	0	12	1	12	1
Bahrain	0	0	0	0	0	0
Asia lainnya	0	0	7	12	7	12
<b>JUMLAH ASIA</b>	<b>0</b>	<b>1</b>	<b>1.643</b>	<b>775</b>	<b>1.643</b>	<b>776</b>
Austria	0	0	15	7	15	7
Belgia	0	0	53	21	53	21
Denmark	0	0	18	23	18	23
Perancis	0	0	56	53	56	53
Jerman	0	0	84	81	84	81
Italia	0	0	42	48	42	48
Belanda	0	0	178	127	178	127
Spanyol dan Portugal	0	0	10	5	10	5
Swedia	0	0	17	9	17	9
Swiss	0	0	44	16	44	16
Inggris	0	0	305	168	305	168
Finlandia	0	0	28	7	28	7
Norwegia	0	0	11	5	11	5
Europa Barat Lainnya	0	0	10	51	10	51
Rusia	0	0	0	0	0	0
Europa Timur Lainnya	0	0	4	5	4	5
<b>JUMLAH EROPA</b>	<b>0</b>	<b>0</b>	<b>875</b>	<b>626</b>	<b>875</b>	<b>626</b>
Amerika Serikat	0	0	222	167	222	167
Kanada	0	0	40	35	40	35
Amerika Tengah	0	0	1	0	1	0
Amerika Selatan	0	0	7	3	7	3
<b>JUMLAH AMERIKA</b>	<b>0</b>	<b>0</b>	<b>270</b>	<b>205</b>	<b>270</b>	<b>205</b>
Australia	0	4	74	55	74	59
Selandia Baru	0	0	8	5	8	5
Oceania lainnya	0	0	0	0	0	0
<b>JUMLAH OCEANIA</b>	<b>0</b>	<b>4</b>	<b>82</b>	<b>60</b>	<b>82</b>	<b>64</b>
Mesir	0	0	0	0	0	0
Afrika Lainnya	0	0	2	3	2	3
<b>JUMLAH AFRIKA</b>	<b>0</b>	<b>0</b>	<b>2</b>	<b>3</b>	<b>2</b>	<b>3</b>
<b>JUMLAH SELURUHNYA</b>	<b>0</b>	<b>5</b>	<b>4.637</b>	<b>2.674</b>	<b>4.637</b>	<b>2.679</b>

**Tabel 3.11 : Wisatawan Mancanegara Tanpa Visa Menurut Kebangsaan  
dan Jenis Ijin Masuk Nopember 1997 - 1998**

Kebangsaan	Courtesy		BVKS		Jumlah	
	1997	1998	1997	1998	1997	1998
(1)	(2)	(3)	(4)	(5)	(6)	(7)
Brunai Darussalam	0	0	70	350	70	350
Malaysia	0	0	991	730	991	730
Philipina	0	0	48	35	48	35
Singapura	0	0	1.052	370	1.052	370
Thailand	0	0	61	23	61	23
<b>JUMLAH ASEAN</b>	<b>0</b>	<b>0</b>	<b>2.222</b>	<b>1.508</b>	<b>2.222</b>	<b>1.508</b>
Hongkong	0	0	0	4	0	4
India	0	0	0	1	0	1
Jepang	0	0	0	164	0	164
Korea Selatan	0	0	251	60	251	60
Pakistan	0	0	79		79	
Bangladesh	0	0	0	1	0	1
Srilangka	0	0	0	0	0	0
Taiwan	0	0	1.176	377	1.176	377
Republik Rakyat Cina	0	0	0	13	0	13
Saudi Arabia	0	0	6	24	6	24
Bahrain	0	0	0	0	0	0
Asia lainnya	0	0	4	30	4	30
<b>JUMLAH ASIA</b>	<b>0</b>	<b>0</b>	<b>1.516</b>	<b>674</b>	<b>1.516</b>	<b>674</b>
Austria	0	0	13	10	13	10
Belgia	0	0	15	4	15	4
Denmark	0	0	30	25	30	25
Perancis	0	0	103	60	103	60
Jerman	0	0	142	106	142	106
Italia	0	0	54	21	54	21
Belanda	0	0	170	132	170	132
Spanyol dan Portugal	0	0	7	6	7	6
Swedia	0	0	33	7	33	7
Swiss	0	0	41	14	41	14
Inggris	0	0	350	206	350	206
Finlandia	0	0	22	13	22	13
Norwegia	0	0	13	3	13	3
Eropa Barat Lainnya	0	0	7	10	7	10
Rusia	0	0	0	0	0	0
Eropa Timur Lainnya	0	0	3	0	3	0
<b>JUMLAH EROPA</b>	<b>0</b>	<b>0</b>	<b>1.003</b>	<b>617</b>	<b>1.003</b>	<b>617</b>
Amerika Serikat	0	0	236	200	236	200
Kanada	0	0	51	25	51	25
Amerika Tengah	0	0	4	5	4	5
Amerika Selatan	0	0	8	6	8	6
<b>JUMLAH AMERIKA</b>	<b>0</b>	<b>0</b>	<b>299</b>	<b>236</b>	<b>299</b>	<b>236</b>
Australia	0	0	75	58	75	58
Selandia Baru	0	0	21	14	21	14
Oceania lainnya	0	0	0	0	0	0
<b>JUMLAH OCEANIA</b>	<b>0</b>	<b>0</b>	<b>96</b>	<b>72</b>	<b>96</b>	<b>72</b>
Mesir	0	0	2	0	2	0
Afrika Lainnya	0	0	3	0	3	0
<b>JUMLAH AFRIKA</b>	<b>0</b>	<b>0</b>	<b>5</b>	<b>0</b>	<b>5</b>	<b>0</b>
<b>JUMLAH SELURUHNYA</b>	<b>0</b>	<b>0</b>	<b>5.141</b>	<b>3.107</b>	<b>5.141</b>	<b>3.107</b>

**Tabel 3.12 : Wisatawan Mancanegara Tanpa Visa Menurut Kebangsaan  
dan Jenis Ijin Masuk Desember 1997 - 1998**

Kebangsaan	Courtesy		BVKS		Jumlah	
	1997	1998	1997	1998	1997	1998
(1)	(2)	(3)	(4)	(5)	(6)	(7)
Brunai Darussalam	0	0	76	229	76	229
Malaysia	0	0	720	560	720	560
Philipina	0	0	21	32	21	32
Singapura	0	0	1.405	342	1.405	342
Thailand	0	0	54	20	54	20
<b>JUMLAH ASEAN</b>	<b>0</b>	<b>0</b>	<b>2.276</b>	<b>1.183</b>	<b>2.276</b>	<b>1.183</b>
Hongkong	0	0	0	2	0	2
India	0	0	2	0	2	0
Jepang	0	1	206	163	206	164
Korea Selatan	0	0	76	93	76	93
Pakistan	0	0	0	0	0	0
Bangladesh	0	0	0	0	0	0
Srilangka	0	0	0	0	0	0
Taiwan	0	0	1.235	391	1.235	391
Republik Rakyat Cina	0	0	0	3	0	3
Saudi Arabia	0	0	8	2	8	2
Bahrain	0	0	0	0	0	0
Asia lainnya	0	0	0	9	0	9
<b>JUMLAH ASIA</b>	<b>0</b>	<b>1</b>	<b>1.527</b>	<b>663</b>	<b>1.527</b>	<b>664</b>
Austria	0	0	17	9	17	9
Belgia	0	0	16	16	16	16
Denmark	0	0	23	15	23	15
Perancis	0	0	148	25	148	25
Jerman	0	0	113	74	113	74
Italia	0	0	40	25	40	25
Belanda	0	0	183	101	183	101
Spanyol dan Portugal	0	0	0	0	0	0
Swedia	0	0	24	4	24	4
Swiss	0	0	29	19	29	19
Inggris	0	0	419	157	419	157
Finlandia	0	0	27	9	27	9
Norwegia	0	0	2	6	2	6
Europa Barat Lainnya	0	0	7	17	7	17
Rusia	0	0	0	0	0	0
Europa Timur Lainnya	0	0	3	0	3	0
<b>JUMLAH EUROPA</b>	<b>0</b>	<b>0</b>	<b>1.051</b>	<b>477</b>	<b>1.051</b>	<b>477</b>
Amerika Serikat	0	2	210	125	210	127
Kanada	0	0	52	30	52	30
Amerika Tengah	0	0	2	1	2	1
Amerika Selatan	0	0	13	6	13	6
<b>JUMLAH AMERIKA</b>	<b>0</b>	<b>2</b>	<b>277</b>	<b>162</b>	<b>277</b>	<b>164</b>
Australia	0	0	77	38	77	38
Selandia Baru	0	0	10	6	10	6
Oceania lainnya	0	0	0	0	0	0
<b>JUMLAH OCEANIA</b>	<b>0</b>	<b>0</b>	<b>87</b>	<b>44</b>	<b>87</b>	<b>44</b>
Mesir	0	0	0	0	0	0
Afrika Lainnya	0	0	0	1	0	1
<b>JUMLAH AFRIKA</b>	<b>0</b>	<b>0</b>	<b>0</b>	<b>1</b>	<b>0</b>	<b>1</b>
<b>JUMLAH SELURUHNYA</b>	<b>0</b>	<b>3</b>	<b>5.218</b>	<b>2.530</b>	<b>5.218</b>	<b>2.533</b>