

WILDA : 33080.040

ISSN : 0852 -
33.08.97.01

LABEL SEMENTARA
SENSUS BARANG 2014

Ruang	ID	Lokasi	Petugas
B2309	121.0297.0375-1	KER.61	EKA



KECAMATAN : SALAM
KABUPATEN MAGELANG
DALAM ANGKA
TAHUN 1996

315.598
Kec
Ind
BPS Biro Pusat Statistik

BPS MILIK
UPT. PERPUSTAKAAN &
DOKUMENTASI STATISTIK
BPS JAKARTA



ISSN : 0852 -
33.08.97.01



KECAMATAN : **SALAM**
KABUPATEN MAGELANG
DALAM ANGKA
TAHUN 1996

KANTOR STATISTIK *BPS* KABUPATEN MAGELANG

MOT T O

- I. Dats itu Sulit dan Mehal, tetapi lebih sulit dan mahal Membangun tanpa Dats.
- II. Perencanaan tanpa Dats yang dapat dipercaya begaikan Berlayar tanpa Kemudi.

KATA_SAMBUTAN.Camat Salam.

Assalamu'alaikum Wr.Wb.

Data yang lengkap dan terpercaya tentang segala bidang yang menyangkut kehidupan masyarakat sangat diperlukan bagi perencana Pembangunan kesejahteraan masyarakat.

Dengan tersedianya data yang baik, sehingga perencanaan yang dirumuskan benar-benar sesuai dengan keadaan dan tujuan yang akan dicapai.

Dengan jelas bahwa data adalah merupakan sesuatu yang sangat dibutuhkan bagi perencanaan Pembangunan dari pihak lain yang memerlukan.

Sehubungan dengan hal tersebut untuk Tahun 1992 perlu diterbitkan Kecamatan Salam dalam angka.

Adapun buku tersebut merupakan hasil kerja sama antara semua Kepala Dinas / Jawatan dengan Petugas Statistik Kecamatan Salam, dalam rangka untuk mengatasi masalah data untuk Kepentingan Pembangunan Pemerintah dalam arti luas.

Kami mengharap kepada semua Kepala Dinas / Jawatan / Instansi Pemerintah agar dimasa mendatang dapat memberikan data yang tepat dan benar sesuai dengan bidangnya.

Semoga Buku ini bermanfaat bagi kita bersama.

Wassalamu'alaikum Wr.Wb.


Salam 31-12-1997

Camat Salam.

* CAMAT. SALAM *

H. Moenawir Rosjid.

NIP. 500030926



KATA PENGANTAR

Assalamu'alaikum Wr.Wb.

Dengan ketekunan kami, maka buku Kecamatan Dalam Angka Kecamatan Salam Tahun 1992 dapat kami terbitkan. Adapun penerbitan buku ini adalah merupakan Publikasi dari hasil kegiatan routine kami (Mantri Statistik Kecamatan Salam).

Kami telah berusaha meningkatkan penerbitan buku ini, tapi kami menyadari bahwa isi, bentuk dan sifatnya masih sangat kurang sempurna, seperti apa yang dikehendaki oleh para pembaca.

Kami yakin kepada para Pemakai Data akan memahami Data itu sulit dan mahal, tetapi lebih sulit dan mahal membangun tanpa data : maka kami berharap agar buku ini dapat membantu dan dapat untuk Perencanaan Pembangunan dimasa yang akan datang. Kesempatan ini kami haturkan banyak terima kasih kepada Bapak Camat selaku Pimpinan Daerah Kecamatan Salam yang telah membimbing kami, dalam menyusun Buku ini, tidak lupa pula kepada semua Kepala Dinas/ Jawatan Pemerintah yang telah memberikan datanya kepada kami.

Dengan demikian kami ucapkan terima kasih semoga buku ini berguna dan membantu para Pemakai Data.

Wassalamu'alaikum Wr.Wb.

Salam 31-12-1997
Mantri Statistik
Kecamatan Salam.

Danami.-

NIP: 340000844.

DAFTAR**ISI BUKU****HALAMAN**

1. M O T T O	-
2. KATA SAMBUTAN	-
3. KATA PENGANTAR	-
4. <u>ISI BUKU</u>	
1. Letak Geografis	1 - 7
2. Pemerintahan	8 - 14
3. Penduduk	15 - 26
4. 1. Bangunan	27 - 31
4. Sosial	32 - 39
1. Kesehatan	32 - 39
2. Kejahatan	40 - 43
3. Agama	44
4. Kesenian	45 - 47
5. Pertanian	48 - 51
6. Perhubungan	59 - 63
7. Ekonomi	64
8. Pembangunan	65

NOMOR TABEL**HALAMAN****I. Letak Geografis**

- Peta Kecamatan Salam	-
- Peta Kabupaten Magelang	-
- Peta Karesidenan Kedu	-
1.1 A. Batas batas Wilayah Kec. Salam	1
B. Ketinggian dari Permukaan Laut	1
C. Jarak dari Kantor Kecamatan ke	1
1.2. Luas Wilayah dan Jarak	2
1.3. Luas Menurut Penggunaan	3
1.4. Banyaknya Curah Hujan	7

II. Pemerintahan

2.1. Banyaknya Dusun / RW / RT	8
2.2. Banyaknya Balai Desa / Kantor Desa	9
2.3. Nama Kades / Sekdes	10
2.4. Luas Tanah Bengkok Pamong Desa	11
2.5. Nama - nama Pejabat	12
2.6. Klasifikasi Desa	13
2.7. Banyaknya Desa Tertinggal / Tidak Tertinggal	14

III. Penduduk

3.1. Banyaknya Penduduk W.N.I / W.N.A	15
3.2. Banyaknya Penduduk W.N.I Keturunan Cina	16
3.3. Penduduk Menurut Jenis Kelamin	17
3.4. Kepadatan Penduduk	18
3.5. Rata-rata Jumlah Jiwa Rumah Tangga	19
3.6. Lahir Mati Datang Pergi	20
3.7. Jumlah Transmigran	21
3.8. Tingkat Kelahiran Kasar	22
3.9. Keluarga Sejahtera	23
3.10. Mata Pencaharian Penduduk	24
3.11. Penduduk Menurut Kelompok Umur	26

Bangunan Penduduk

3.1.1. Jumlah Bangunan Tempat Tinggal	27
3.1.2. Jumlah R.T. Pemakai Sumber Air	28
3.1.3. Jumlah R.T. Pemakai Bahan Bakar	29
3.1.4. Penggunaan Penerangan R.T	30
3.1.5. Penggunaan Kekus R.T	31

IV. Sosial

4.1. Jumlah Sekolah	32
4.2. Jumlah Madrasah	33

4.3. Jumlah Murid Sekolah	34
4.4. Jumlah Murid Madrasah	35
4.5. Jumlah Guru Sekolah	36
4.6. Jumlah Guru Madrasah	37
4.7. Jumlah Gugus Depan Pramuka	38
4.8. Banyaknya Anggota Pramuka	39

IV. Kesehatan

4.1. Jumlah Sarana Kesehatan	40
4.2. Jumlah Tenaga Kesehatan	41
4.3.1. Jumlah Penyandang Cacat	42
4.4.1. Jumlah Peserta K.B	43

Kejahatan

4.5.1. Jumlah Bencurian / Perampokan	44
--------------------------------------	----

Agama

4.6.1. Jumlah Pemeluk Agama	45
4.6.2. Jumlah Tempat Ibadah	46
4.6.3. Jumlah N.T.C.R	47

Kesenian

4.7.1. Jumlah Kesenian	48
4.7.2. Jumlah Cabang Oleh Raga	49

4.7.3. Jumlah Fasilitas Olah Raga 51

V. Pertanian

5.1. Banyaknya Tanaman Perkebunan 52

5.2. Banyaknya Ternak Besar / Kecil 53

5.3. Banyaknya Unggas 54

5.4. Luas Areal Tanaman Padi Sawah 55

5.5. Luas Tanaman Palawija 56

5.6. Produksi Ikan 57

5.7. Banyaknya Produksi 58

VI. Perhubungan

6.1. Panjang Jalan Propinsi 59

6.2. Panjang Jalan Aspal 60

6.3. Banyaknya Sarana Angkutan 61

6.4. Jumlah Alat Komunikasi 62

6.5. Kelompencepir 63

VII. Ekonomi

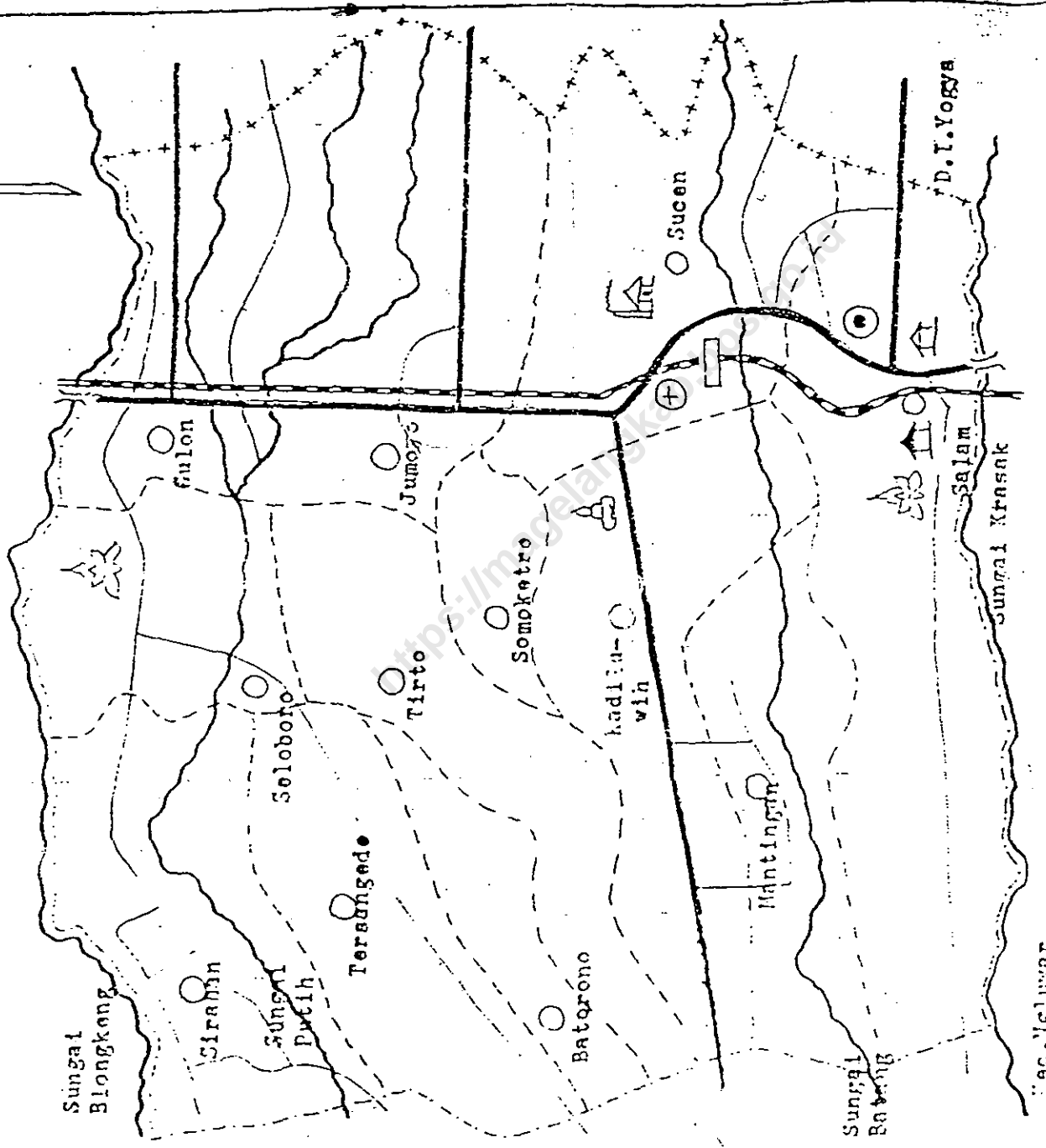
7.1. Banyaknya Pasar 64

VIII. Pembangunan

8.1. Sumber Dana Proyek 65

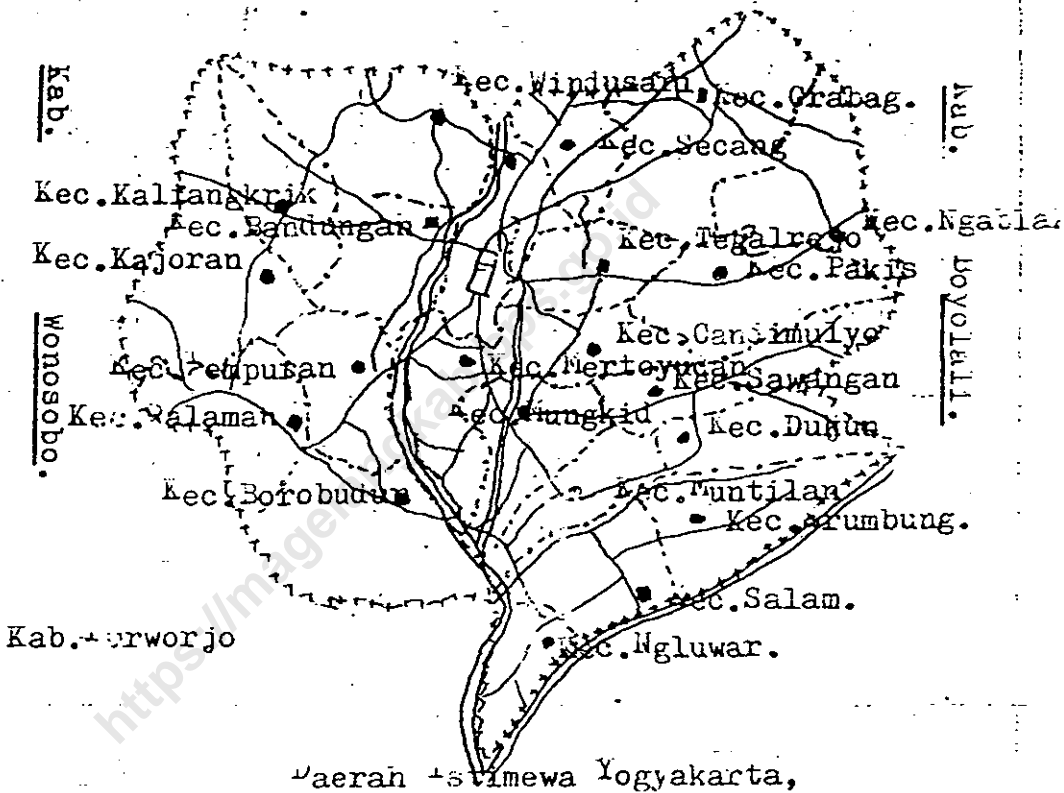
PETA KECAMATAN S A L A N

Kec. Muntlun



- Tinggi : m.
 Luas : Km2.
- +.+.+ : Batas Kabupaten
 - : Batas Kecamatan
 - - - : Batas Desa
 - [Symbol] : Ktr. Kecamatan
 - [Symbol] : Ktr. Kep. Desa
 - [Symbol] Balai Desa
 - [Symbol] : Ktr. Pemb. Bupati
 - [Symbol] : Pos & Giro
 - S : Sekolah + P.T.
 - [Symbol] : Fabrik kertas
 - [Symbol] : Pasar / Kios
 - [Symbol] : M.U.D.
 - [Symbol] : Jalan Propinsi
 - [Symbol] : Jalan Kabupaten
 - [Symbol] : Jalan Desa
 - [Symbol] : Jalan K.A.
 - [Symbol] : Sungai
 - [Symbol] : Pemandian
 - [Symbol] : Tanaman Kacang
 - [Symbol] : Tanaman Kembang
 - [Symbol] : Tanaman Jeruk
 - [Symbol] : Tanaman Cengkeh
 - [Symbol] : Perikanan darat
 - [Symbol] : Perikanan
 - [Symbol] : Kebun Bibit
 - [Symbol] : PUSKESMAS
 - [Symbol] : C.A.M.P.I
 - [Symbol] : Tanaman Pektakan

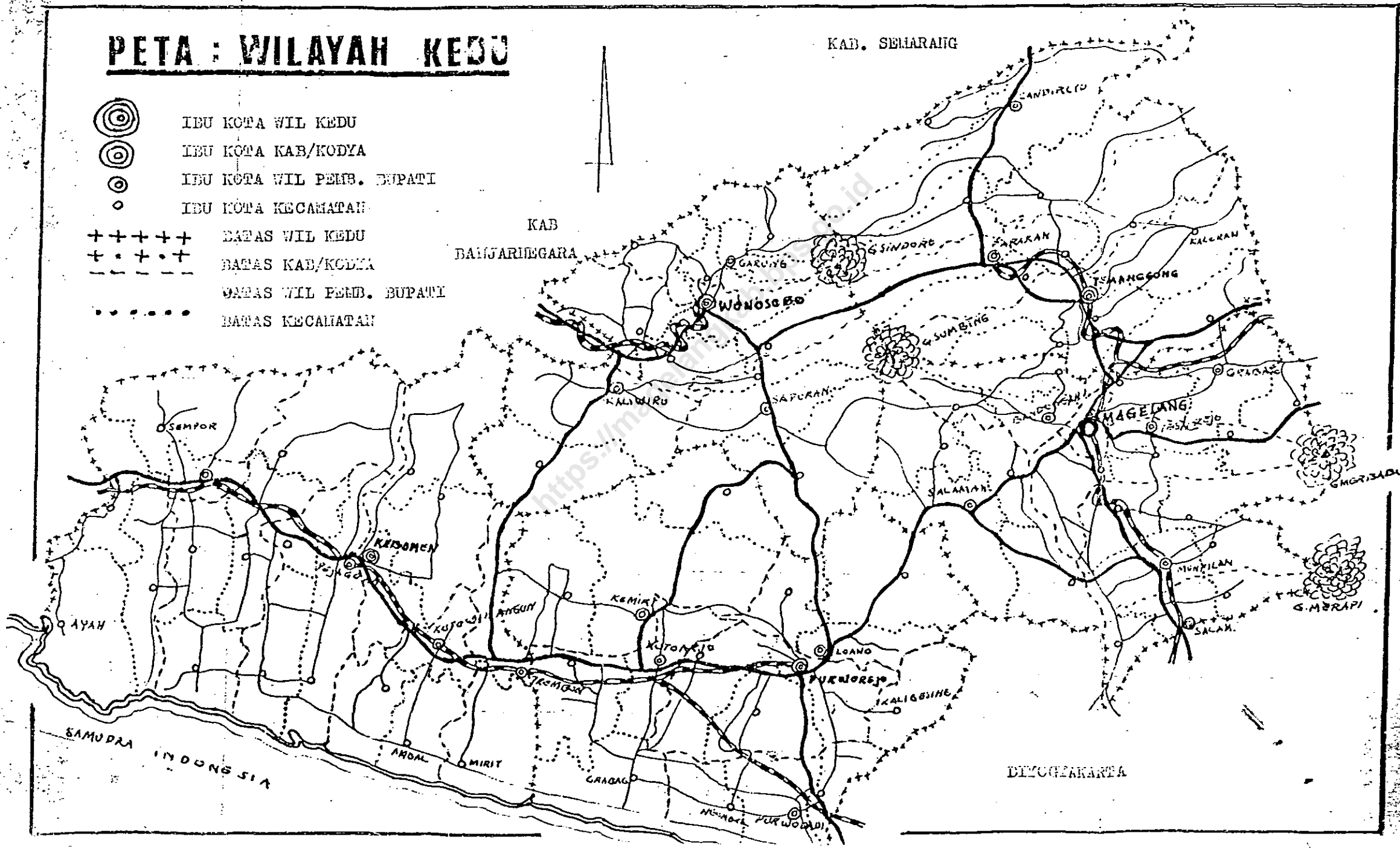
Kab. Semarang .



PETA : WILAYAH KEDU

KAB. SEMARANG

- ⊙ IBU KOTA WIL KEDU
- ⊙ IBU KOTA KAB/KODYA
- ⊙ IBU KOTA WIL PEMB. BUPATI
- IBU KOTA KECAMATAN
- +++++ BATAS WIL KEDU
- + . + . + BATAS KAB/KODYA
- - - - - BATAS WIL PEMB. BUPATI
- BATAS KECAMATAN



KAB
BANJARNEGARA

BOYOLALI

SAMUDRA
INDONESIA

1. GEOGRAFI

Tabel : I.1.

A. Batas - batas wilayah Kecamatan Salam.

1. Sebelah Utara : Kecamatan Srandung.
2. Sebelah Timur : Daerah Istimewa Yogyakarta
3. Sebelah Selatan : Kecamatan Ngluwer
4. Sebelah Barat : Kecamatan Muntilan

B. Ketinggian Ibukota Kecamatan Salam dari Permukaan Laut : 355 m.

C. Jarak dari Ibukota Kecamatan ke

1. Kantor Pembantu Bupati Wilayah Salam : 2,5 Km
2. Kantor Bupati Daerah Tingkat II Magelang: 23 Km
3. Kantor Gubernur Dati I Jawa Tengah : 96 Km
4. Kantor Ibukota Negara / Jakarta : 583 Km

_____ oooOooo _____

Luas Daerah dan Jarak dari Kecamatan ke Desa

Tabel : I.2

Desa	:	Luas (Km ²)	:	Jarak
Mantingan	:	1,49	:	2,5 Km
Balam	:	3,73	:	2,5 Km
Sucen	:	3,23	:	1,0 Km
Kadiluwih	:	2,16	:	1,0 Km
Semokerto	:	0,88	:	1,5 Km
Jumoyo	:	3,80	:	2,5 Km
Tirto	:	2,78	:	3,0 Km
Baturono	:	1,23	:	6,0 Km
Tresan Gede	:	3,23	:	4,5 Km
Sirahan	:	2,75	:	7,0 Km
Selobore	:	1,47	:	4,0 Km
Gulom	:	4,83	:	4,0 Km
Jumlah	:	31,63	:	×

LUAS WILAYAH MENURUT JENIS PENGGUNAAN TANAH
KECAMATAN **SALAM** DIPEMERINTAH PER DESA
TAHUN, : 1996

Tabel : 1.3

Desa	TANAH SAWAH		
	Irigasi Tehnis	Irigasi Sederhana	Tadah Hujan
(1)	(2)	(3)	(4)
Mantingen	-	110,384	-
Salam	-	176,722	3
Sucen	-	231,749	-
Kediluwih	-	142,345	4
Somoketro	-	38,774	-
Jumoyo	-	197,445	-
Tirto	-	114,709	6,450
Baturono	-	89,619	-
Tresen Gede	-	173,121	2,821
Sirahan	108,75	112,290	-
Seloboro	52,50	39,294	-
Gulon	48	245,081	3,083
Jumlah	209,25	1673,543	19,354

Sumber data : Monografi Desa

Tabel : I.3. Lanjutan

Desa	TANAH KERING		
	Pekarangan/ Bangunan	Tegalan/ Kebunan	Padang Gembala
(1)	(5)	(6)	(7)
Hentiangen	29,662	3,050	-
Salen	109,532	63,019	-
Sucen	74,322	8,737	-
Kadiluwih	45,321	13,090	-
Sonoketro	15,860	25,106	-
Junoyo	111,079	58,018	-
Tirto	60,813	83,090	-
Baturono	34,341	3,106	-
Tresan Gede	81,563	56,490	-
Sirshan	48,210	-	-
Seloboro	37,640	9,891	-
Gulon	93,115	15,220	-
Jumlah	741,518	338,837	-

Sumber data : Monografi Desa

Tabel : 1.3 Lanjutan

Desa	TANAH KERING		
	Tambak / Kolam	Rawa	Hutan Negara
(1)	(8)	(9)	(10)
Mentingen	1,000	-	-
Salem	0,579	-	-
Sucen	0,424	-	-
Kadiluwih	0,480	-	-
Somoketro	0,100	-	-
Jumoyo	0,370	-	-
Tirto	0,250	-	-
Batureno	0,150	-	-
Tresan Gede	0,410	-	-
Sirehan	0,456	-	-
Seloboro	0,450	-	-
Gulon	0,440	-	-
Jumlah	5,109	-	-

Sumber data : Monografi Desa

Tabel : I.3 Lanjutan

Desa	TANAH KERING		
	Perkebunan Neg./Swasta	Lain-lain, Sungai, Jalan	Jumlah Luas Daerah
(1)	(11)	(12)	(13)
Montingan	-	4,541	148,637
Solan	-	19,776	372,628
Sucen	-	7,804	323,056
Kadiluwih	-	10,892	216,128
Somoketro	-	8,470	88,310
Jumoyo	-	13,154	380,076
Tirto	-	13,0	278,382
Baturono	-	0,694	127,910
Tresan Gede	-	6,596	323,001
Sirahan	-	4,929	274,635
Seloboro	-	7,618	147,393
Gulon	-	77,652	482,591
Jumlah	-	175,126	3162,747

Sumber data : Monografi Desa

BANYAKNYA HARI HUJAN DAN SURAH HUJAN
DI KECAMATAN **SALAM**
PADA TAHUN 1996

Tabel : I. 4

BULAN	Jumlah Hujan (mm)	Jumlah Hari Hujan (hari)
(1)	(2)	(3)
01. JANUARI	187	8
02. PEBRUARI	304	11
03. MARET	338	13
04. APRIL	339	12
05. MEI	36	4
06. JUNI	56	4
07. JULI	12	1
08. AGUSTUS	129	5
09. SEPTEMBER	18	1
10. OKTOBER	474	15
11. NOPEMBER	432	15
12. DESEMBER	508	16
JUMLAH	2833	105

Sumber data : PU, Pengairan Kec. **Salam**

BANYAKNYA DUSUN, RW DAN RT TIAP DESA
DI KECAMATAN **SALAM**
PADA TAHUN : 1996

Tabel : II.1

Desa	Banyaknya		
	Dukuh	RW	RT
(1)	(2)	(3)	(4)
Mantingan	4	4	15
Salam	16	16	68
Sucen	8	8	35
Kadiluwih	6	6	24
Somoketro	3	3	15
Jumoyo	13	13	69
Tirto	7	7	23
Baturono	4	4	16
Tresan Gede	8	8	31
Sirahan	8	8	31
Seloboro	4	4	23
Gulon	15	15	70
Jumlah	96	96	420

Sumber data : Monografi Desa

BANYAKNYA BALAI DESA DAN KANTOR DESA
DIPERINCI TIAP DESA TAHUN 1996

Tabel : II.2.

Desa	BANYAKNYA	
	Balai Desa	Kantor Desa
(1)	(2)	(3)
Mentingen	1	1
Salam	1	1
Sucen	1	1
Kadiluwih	1	1
Somoketro	1	1
Jumoyo	1	1
Tirto	1	1
Baturono	1	1
Tresen	1	1
Sirehen	1	1
Seloboro	1	1
Gulon	1	1
Jumlah	12	12

Sumber data : Monografi Desa

NAMA KEPALA DESA DAN SEKRETARIS DESA
DI KECAMATAN **SALAM**
PADA TAHUN : 1996

Tabel : II.3

Desa	Nama Kepala Desa	Nama Sekr. Desa
(1)	(2)	(3)
Mantingan	Purwidarto	Damenhuri
Salam	H.Djumedj	Komaruddin
Sucen	H.Suharto	M.Khulyubi
Kediluwih	Fatchurchman	Herjono
Somoketro	Mahudi	Kushoyi
Jumoyo	Superji, B.A	Djoko Hartono
Tirto	Safruddin	Jumedi
Beturoho	Kasminto, B.A	Hartono
Tresen Gede	Briyono	A.Suwandi
Sirshan	Ny. Soekerdi	S. Marsono
Selobero	Tri Sumijo	Suyanto
Gulon	Sutrisno	R.Endrowinoto
Jumlah		

Sumber data : Kantor Kecamatan **Salam**

LUAS TANAH BENGKOK PAMONG DESA
DIPERINCI TIAP DESA DI KECAMATAN **SALAM**

Tabel : II.4

Desa	Tanah Bengkok Pamong Desa		
	Sawah	Kering	Kolam
(1)	(2)	(3)	(4)
Mantingen	5,100	-	-
Salan	15,240	-	-
Sucen	14,416	-	-
Kediluwih	12,015	0,625	1,865
Somoketro	4,430	0,540	-
Jumoyo	19,960	3,260	-
Tirto	8,664	2,050	-
Baturono	7,0	-	-
Fresan Gede	9,967	0,228	-
Sirahan	17,716	-	-
Seloboro	8,150	0,9	-
Gulon	28,070	0,890	-
Jumlah	150,721	8,493	1,865

Sumber data : Monografi Desa

2. PEMERINTAHAN DAN SARANANYA
 NAMA-NAMA PEJABAT PADA KANTOR/DINAS/JAWATAN
 DALAM WILAYAH KECAMATAN . . . **SALAM** . . . TAHUN 19**96**.

Tabel II.5

KANTOR/JAWATAN	NAMA PEJABAT
(1)	(2)
Pembantu Bupati Wilayah Salam	drs. Imam Sukardi
Camat Salam	H. Moenawir Rasjid
Danremil Salam (Pj)	Serna Sukarto
Kepolsek Salam	Lettu Muhammed Kadar
Sekwilcam Salam	Wihardo, B.A
Mantri Polisi	Sukantono
Kepala P dan K	Sutejo, B.A
Kepala Dikbud	drs. M. Baehaqi
Kepala K.U.A	Mahajir
Kepala P.P.A	drs. Muh Wasito
Kepala Puskesmas	dr. Kristiani
Kepala Jupan	Muh Taksin
Kepala Poswen	Isbendi
Kepala Transmigrasi	Sedana
Lik Pendeis	Zeenuri
Pendeis	Muh Tahim Alifi
Kepala P.U	Andoyo
Kepala Kantor Pos	Kardono
Keur Bangdes	Suyanto

2. PEMERINTAHAN DAN SARAN-NYA
 NAMA-NAMA PEJABAT PADA KANTOR/DINAS/JAWATAN
 DALAM WILAYAH KECAMATAN **SALAM**... TAHUN 19**96**.

Tabel II.5

KANTOR/JAWATAN	NAMA PEJABAT
(1)	(2)
Menteri Pertanian	Surstmen
Menteri Statistik	Demani
Menteri Perikanan	Yustineh Hinderwati
Menteri Perkebunan	Emi Heryeti
Pengawas PLKB	Inderjo
Penmas	Kamsi
Sosial	Retno Kuswardani
Pimpinan BKK	Hendoyo

KLASIFIKASI DESA DI WILAYAH
KECAMATAN **SALAM** PADA TAHUN 1996

Tabel : II.6

Desa	Swadaya	Swakarya	Swasembada
(1)	(2)	(3)	(4)
Mantingan	-	-	1
Salam	-	-	1
Sucen	-	-	1
Kadiluwih	-	-	1
Somoketro	-	-	1
Jumoyo	-	-	1
Tirto	-	-	1
Baturono	-	-	1
Tresan Gede	-	-	1
Sirshan	-	-	1
Selobore	-	-	1
Gulon	-	-	1
Jumlah	-	-	12

Sumber data : **Kor Bangdes**

BANYAKNYA DESA TERTINGGAL / TIDAK
DI WILAYAH KECAMATAN SALAM ~~PADA~~
AKHIR TAHUN 1996

Tabel : II.7

DESA	DESA TERTINGGAL	DESA TIDAK TERTINGGAL
(1)	(2)	(3)
Mantingen	1	-
Salem	-	1
Sucen	-	1
Kadiluwih	-	1
Somoketro	-	1
Jumoyo	-	1
Tirto	-	1
Baturono	-	1
Tresen Gede	-	1
Sirshan	-	1
Seloboro	-	1
Gulon	-	1
JUMLAH	1	11

Sumber data : Kantor Statistik Keb. Magelang

BANYAKNYA PENDUDUK DIPERINCI TIAP DESA
MENURUT KEWARGANEGARAAN DI KECAMATAN **SALAM**
PADA TAHUN : 1996

Tabel : III.1

Desa	WNI	WNA	JUMLAH
(1)	(2)	(3)	(4)
Mantingen	1023	-	1023
Salam	5694	2	5696
Sucen	4692	-	4692
Kadiluwih	2451	-	2451
Somoketro	1098	-	1098
Jumoyo	6431	-	6431
Tirto	2168	-	2168
Baturono	1283	-	1283
Tresan Gede	3065	-	3065
Sirehan	3059	-	3059
Seloboro	2029	-	2029
Gulon	7114	1	7115
Jumlah	41007	3	41010

Sumber data : Monografi Desa

**JUMLAH PENDUDUK WNI KETURUNAN CINA MENURUT DESA
KECAMATAN SALAM TAHUN : 1996**

Tabel : III.2

D e s a (1)	Dewasa		Muda		Jumlah L+P 6
	L 2	P 3	L 4	P 5	
Mantingan	1	-	1	-	-
Salam	1	12	10	6	31
Sucen	1	-	1	-	-
Kadiluwah	1	-	1	-	-
Somoketro	1	-	1	-	-
Jumoyo	1	-	1	-	-
Tirto	1	-	1	-	-
Baturono	1	-	1	-	-
Sirahan	1	-	1	-	-
Seloboro	1	-	1	-	-
Gulon	1	5	18	3	16
Jumlah	17	18	9	3	47

JUMLAH PENDUDUK KECAMATAN SALAM
DIPERINCI MENURUT JENIS KELAMIN
PADA TAHUN 1996

Tabel : III.3.

Desa	Dewasa		Anak-anak		Jumlah
	Laki-Laki	Perempuan	Laki-Laki	Perempuan	
(1)	(2)	(3)	(4)	(5)	(6)
Mantingen	641	605	318	359	1923
Salam	1804	1812	1016	1064	5696
Sucen	1459	1529	829	875	4692
Kadiluwih	860	982	286	323	2451
Somoketro	366	360	181	191	1098
Jumoyo	2258	1888	1127	1158	6431
Tirto	724	810	311	323	2868
Baturono	444	432	202	205	1283
Fresen Gede	952	1106	468	539	3065
Sirshan	1116	1173	369	401	3059
Seloboro	659	742	314	314	2029
Gulon	2489	2643	982	1001	7115
Jumlah	13772	14082	6403	6753	41010

Sumber data : Monografi Desa

KEPADATAN PENDUDUK KECAMATAN SALAM
DIPERINCI TIAP DESA TAHUN 1996

Tabel : III.4.

Desa	Luas Wilayah (KM ²)	Jumlah Penduduk	Kepadatan Penduduk
(1)	(2)	(3)	(4)
Mantingan	1,49	1923	1291
Salam	3,73	5696	1527
Sucen	3,23	4692	1453
Kediluwih	2,16	2451	1135
Somoketro	0,88	1098	1248
Jumoyo	3,80	6431	1692
Tirto	2,78	2168	780
Beturono	1,28	1283	1002
Tresan Gede	3,23	3065	949
Sirshan	2,75	3059	1112
Seloboro	1,47	2029	1380
Gulon	4,83	7115	1473
Jumlah	31,63	41010	1296

Sumber data : Monografi Desa

RATA - RATA JUMLAH JIWA RUMAH TANGGA
DIPERINCI PER DESA PADA TAHUN : 1996

Tabel : III.5.

Desa	Jumlah Penduduk	Jumlah RT / KK	Rata-rata Jiwa / RT
(1)	(2)	(3)	(4)
Mentingen	1923	481	4
Salem	5696	1357	4
Bucen	4692	927	5
Kadiluwih	2451	586	4
Somoketro	1098	255	4
Jumoyo	6431	1451	4
Tirto	2168	547	4
Baturono	1283	318	4
Tresen Gede	3065	802	4
Sirahan	3059	688	4
Seloboro	2029	490	4
Gulon	7115	1577	4
Jumlah	41010	9479	4

Sumber data : Monografi Desa

BANYAKNYA LAHIR, MATI, DATANG DAN PERGI
DI KECAMATAN SALAM PADA TAHUN 1996

Tabel : III.6

Desa	Banyaknya							
	Lahir		Mati		Datang		Pergi	
	Lk	Pr	Lk	Pr	Lk	Pr	Lk	Pr
(1)	(2)	(3)	(4)	(5)	(6)	(7)	(8)	(9)
Mantingan	10	9	1	2	3	2	-	1
Salam	18	13	12	5	4	10	10	7
Sucen	27	22	21	8	9	4	3	2
Kadiluwih	18	20	4	13	3	78	73	3
Somoketro	3	4	1	1	39	24	1	2
Jumoyo	31	40	24	22	95	8	7	121
Tirto	19	18	10	15	2	65	90	28
Baturono	12	12	8	3	6	26	2	4
Tresan Gede	20	14	12	11	1	6	2	7
Sirahan	22	19	9	22	1	2	2	1
Seloboro	4	9	6	7	2	1	2	2
Gulon	39	38	16	28	15	17	17	17
Jumlah	223	218	124	137	180	243	209	192

Sumber data : Monografi Desa

**JUMLAH TRANSMIGRAN KECAMATAN SALAM
TAHUN 1996**

Tabel : III.7

Desa		KK		Jiwa		Tujuan
1		2		3		4
Mentingen		1		2		Kota Baru Kelse
Salam		7		23		Inhi Riau
Sucen		1		4		Buton Sultera
Kediluwih		3		13		Inhi Riau / Sumber
Somoketro		2		8		Inhi Riau/ Sumber
Jumoyo		-		-		-
Tirto		2		7		Irian Jaya
Baturono		-		-		-
Tresan Gede		-		-		-
Sirehen		4		14		Aceh / Sumut
Seloboro		13		50		Aceh/Riau/Sumber
Gulon		1		5		Riau
Jumlah	 	34	 	126	 	

TINGKAT KELAHIRAN KASAR KECAMATAN
DIPERINCI PER DESA TAHUN 1996
(CRUDE DEATH RATE)
(TIAP 1000 PENDUDUK)

Tabel : III.9.

Desa	Jumlah Penduduk Juni 1996	Jumlah Kelahiran Hidup 1996	Crude Death Rate (CDR) Kol (3):Kol (2)
(1)	(2)	(3)	(4)
Mantingen	1910	19	0,29
Salam	5687	31	0,54
Sucen	4678	49	1,05
Kadiluwih	2437	38	1,56
Somoketro	1039	7	0,67
Jumoyo	6423	71	1,10
Tirto	2217	37	1,67
Baturono	1276	24	1,88
Tresan Gede	3057	34	1,11
Sirehan	3046	41	1,35
Seloboro	2028	13	0,64
Gulon	7115	77	1,08
Jumlah	40913	438	1,07

Sumber data : Monografi Desa

BANYAKNYA KELUARGA SEJAHTERA
KECAMATAN SALAM TAHUN 1996

Tabel : III.9

Desa	Pra E		KS. I Non E		II	III	III+	Jumlah
	E		E					
1	2	3	4	5	6	7	8	9
Mentingan	171	33	77	60	123	9	8	481
Salam	125	101	1	79	510	569	72	1357
Sucen	309	25	90	141	133	117	112	927
Kadiluwih	79	131	-	56	161	152	7	586
Somoketro	26	55	10	44	46	67	7	255
Jumoyo	190	95	16	256	388	369	137	1451
Tirto	138	206	-	46	10	230	17	547
Baturono	76	17	54	34	79	46	12	318
FresenGede	273	31	74	105	198	96	33	802
Sirahan	119	77	11	7	48	391	35	688
Seloboro	73	19	61	15	237	65	20	490
Gulon	197	118	261	210	429	277	85	1577
Jumlah	1576	908	655	1053	2362	2388	545	9479

BANYAKNYA PENDUDUK DIPERINCI MENURUT MATA PENCAHARIAN
BAGI PENDUDUK USIA 10 TH. KEATAS DI KECAMATAN **SALAM**
PADA TAHUN 1996

Tabel : III.10.

Desa	Petani	Buruh tani	Nela- yan	Pengu- saha	Buruh Industri	Buruh banguna
(1)	(2)	(3)	(4)	(5)	(6)	(7)
Mentingen	300	534	-	-	-	19
Selen	590	536	-	164	158	173
Sucen	320	565	-	7	186	65
Kediluwih	720	282	-	36	102	30
Somoketro	179	147	-	62	94	17
Jumoyo	425	390	-	9	35	70
Tirto	289	683	-	2	6	85
Baturono	262	48	-	-	192	78
Tresen Gede	391	882	-	168	66	21
Sirahan	448	415	-	77	314	194
Seloboro	271	567	-	22	34	34
Gulon	679	348	-	39	72	92
Jumlah	4074	5397	-	586	1259	878

Sumber data : Monografi Desa

Tabel : III.10 Lanjutan

Desa	Pedagang	Angkutan	Peg. Negeri/ ABRI	Pensiunan	Lain-lain	Jumlah
(1)	(8)	(9)	(10)	(11)	(12)	(13)
Mantingan	6	-	26	6	568	1459
Salam	1008	303	169	121	1187	4409
Sucen	64	68	139	40	2201	3655
Kadiluwih	27	8	57	27	726	2015
Somoketro	9	11	3	7	334	863
Junoyo	145	146	48	44	3728	5041
Tirto	78	76	34	11	482	1746
Baturono	18	3	30	13	385	1029
Tresan Gede	301	-	51	10	479	2369
Sirahan	164	39	36	16	881	2584
Seloboro	12	19	60	13	584	1616
Gulon	12	66	114	74	4448	5944
Jumlah	1844	739	767	382	16004	32730

Sumber data : Monografi Desa

PENDUDUK MENURUT KELOMPOK UMUR DARI JENIS
KELAMIN DI KECAMATAN SALAM PADA AKHIR TAHUN 1996.

Tabel : III.11

Umur	Laki 2	Perempuan	Jumlah
1	2	3	4
0 - 4	1803	1837	3640
5 - 9	2274	2366	4640
10 - 14	2326	2550	4876
15 - 19	2397	2295	4692
20 - 24	2244	2108	4352
25 - 29	1900	2039	3939
30 - 39	2036	2104	4140
40 - 49	1863	1974	3837
50 - 59	1853	2002	3855
60 +	1479	1561	3040
Jumlah	20175	20835	41010

JUMLAH BANGUNAN TEMPAT TINGGAL DI KECAMATAN SALAM
DIPERINCI MENURUT TYPE DINDING, ATAP, LANTAI DAN
DESA, PADA TAHUN ~~1995~~ 1996

Tabel : III.1.1

Desa	Jumlah Bangunan tempat tinggal									
	Dinding			Atap			Lantai			
	Tem- bok	Sete- ngah tem- bok	Lain- nya	Gen- ting	Ijuk	Lain- nya	Ubin	Semen	Tanah	Lain- nya
(1)	(2)	(3)	(4)	(5)	(6)	(7)	(8)	(9)	(10)	(11)
Mantingan	200	2	287	489	-	-	17	185	287	-
Salam	355	10	998	1363	-	-	85	317	961	-
Sucen	248	16	663	927	-	-	78	106	743	-
Kadiluwih	241	90	310	641	-	-	56	103	482	-
Somoketro	140	-	107	247	-	-	37	120	90	-
Jumoyo	726	-	646	1372	-	-	99	656	617	-
Tirto	288	108	152	548	-	-	35	93	420	-
Baturono	252	1	100	353	-	-	26	116	211	-
TresanGede	235	3	627	865	-	-	49	99	717	-
Sirahan	392	23	354	769	-	-	42	124	603	-
Seloboro	326	-	194	520	-	-	39	127	354	-
Gulon	585	8	1064	1657	-	-	99	301	1257	-
JUMLAH	3988	261	5502	9751	-	-	662	2347	6742	-

JUMLAH RUMAH TANGGA PEMAKAI SUMBER AIR UNTUK
MEMASAK, DI KECAMATAN **SALAM**
PADA AKHIR TAHUN 1986....

Tabel : III.1.2

D e s a	Ledeng (P/M)	Sumur Pompa	Perigi	Sungai/ Danau	Mata air	Lainnya
(1)	(2)	(3)	(4)	(5)	(6)	(7)
Mentingen	-	36	315	-	106	24
Salam	-	175	1033	-	110	39
Sucen	-	172	626	-	100	29
Kadiluwih	-	45	403	-	100	29
Somoketro	-	33	186	-	30	6
Jumayo	-	190	1052	-	180	29
Tirto	-	40	325	-	150	32
Baturono	-	19	195	-	90	14
Tresn Gede	-	44	535	-	180	43
Sirshen	-	33	496	-	100	59
Seloboro	-	25	307	-	130	28
Gulon	-	93	1312	-	145	27
JUMLAH	-	905	6785	-	1421	368

JUMLAH RUMAH TANGGA MENURUT PENGGUNAAN
BAHAN BAKAR UNTUK MEMASAK, DI KECAMATAN
SALAM PADA AKHIR TH. 198⁹⁶...

Tabel : III.1.3

D e s a	Minyak Tanah	Kayu Bakar/ Arang	Gas/ Listrik	Lainnya	Jumlah
(1)	(2)	(3)	(4)	(5)	(6)
Menthen	25	455	-	-	481
Salam	175	1172	10	-	1357
Sucen	55	857	15	-	927
Kadiluwih	25	561	-	-	586
Somoketro	15	240	-	-	255
Jumoyo	160	1275	16	-	1451
Tirto	20	527	-	-	547
Baturono	15	303	-	-	318
Tresan Gede	25	777	-	-	802
Sirshan	21	667	-	-	688
Seloboro	17	473	-	-	490
Gulon	198	1379	-	-	1577
JUMLAH	751	8687	41	-	9479

JUMLAH RUMAH TANGGA MENURUT PENGGUNAAN
 PENERANGAN, DI KECAMATAN **SALAM**
 PADA AKHIR TAHUN 1989

Tabel : - III.1.4

D e s a	Listrik	Minyak Tanah	Lainnya	Jumlah
(1)	(2)	(3)	(4)	(5)
Mentingen	186	295	-	481
Salam	834	1023	-	1857
Sucen	637	290	-	927
Kadiluwih	333	253	-	586
Somoketro	136	119	-	255
Jumoyo	927	524	-	1451
Tirto	242	305	-	547
Baturono	186	132	-	318
Tresan Gede	373	429	-	802
Sirehen	378	310	-	688
Seloboro	268	222	-	490
Gulon	1109	468	-	1577
JUMLAH	5069	4410	-	9479

JUMLAH RUMAH TANGGA MENURUT PENGGUNAAN KAKUS/
JAMBAAN DI KECAMATAN **SALAM** PADA AKHIR TAHUN 1996.

Desa	Sendiri	Bersama	Umum	Lainnya	Jumlah
(1)	(2)	(3)	(4)	(5)	(6)
Mentingen	19	-	4	458	481
Salem	100	3	9	1245	1357
Sucen	68	2	11	846	927
Kediluwih	221	-	4	361	586
Somoketro	25	-	2	228	255
Jumoyo	150	-	9	1292	1451
Tirto	76	-	4	467	547
Baturono	46	-	2	101	149
TresanGede	46	-	5	751	802
Sirahan	172	-	5	511	688
Seloboro	27	-	6	457	490
Gulon	90	-	8	1459	1557
Jumlah	1040	5	69	8176	9290

4. S O S I A L

JUMLAH SEKOLAH MENURUT JENIS SEKOLAH DAN DESA
DI KECAMATAN ... **SALAM** ... PADA AKHIR TAHUN 198... 96

Tabel : IV.1

D e s a	TK.	SD			SMTP		SMTA	
		Negri	In pres	Swas ta	Kejuru an	Umum	Kejuru an	Umum
(1)	(2)	(3)	(4)	(5)	(6)	(7)	(8)	(9)
Mantingen	3	-	1	-	-	-	-	-
Selan	7	-	2	1	-	2	-	1
Sucen	7	1	1	1	-	2	1	1
Kediluwih	3	1	1	-	-	-	-	-
Somoketro	2	-	1	-	-	-	-	-
Jumoyo	6	2	2	-	-	-	1	1
Tirto	2	-	1	-	-	-	-	-
Baturono	1	-	2	-	-	-	-	-
Tresen Gede	2	1	2	-	-	-	-	-
Sirehan	2	-	2	-	-	1	-	-
Seloboro	4	1	1	-	-	-	-	1
Gulon	8	2	3	-	-	1	-	1
JUMLAH	47	8	19	2	-	4	2	5

JUMLAH MADRASAH DINIYAH/IBTIDAIYAH, TSANAWIYAH,
ALIYAH DAN PONDOK PESANTREN, DI KECAMATAN SALAM
PADA AKHIR TAHUN 1996....

Tabel : IV.2

Desa	Ibtida- iyah	Tsana- wiyah	Aliyah	Pondok Pesant- ren	Jumlah
(1)	(2)	(3)	(4)	(5)	(6)
Mentingan	1	0	-	-	1
Salam	4	1	-	2	7
Sucen	3	-	-	2	5
Kediluwih	1	-	-	-	1
Somoketro	1	-	-	-	1
Jumoyo	2	1	-	-	3
Tirto	1	-	-	0	1
Baturono	-	-	-	-	-
Tressan Gede	-	-	-	-	-
Sirshan	1	-	-	-	1
Seloboro	1	-	-	-	1
Gulon	-	-	-	-	-
JUMLAH	15	2	-	4	21

JUMLAH MURID MENURUT JENIS SEKOLAH DAN DESA,
DI KECAMATAN ... **SALAM** ... PADA AKHIR TAHUN 1996...

Tabel : IV.3

Desa	TK	SD			SMP		SMTA	
		Negri	In-pres	Swas-ta	Kejuruan	Umum	Kejuruan	Umum
(1)	(2)	(3)	(4)	(5)	(6)	(7)	(8)	(9)
Mantingen	56	-	112	-	-	-	-	-
Salam	150	-	344	152	-	321	412	-
Sucen	171	124	126	638	-	570	70	500
Kediluwih	48	159	169	-	-	-	-	-
Somoketro	41	-	92	-	-	-	-	-
Jumoyo	155	334	341	-	-	-	700	118
Tirto	75	-	92	-	-	-	-	-
Beturono	32	-	171	-	-	-	-	-
Tresen Gede	162	131	270	-	-	-	-	-
Sirshan	67	-	280	-	-	368	-	-
Seloboro	47	143	152	-	-	-	322	-
Gulon	226	439	659	-	-	535	421	-
JUMLAH	1230	1330	2808	790	-	1794	1925	618

JUMLAH MURID PADA MADRASAH DAN PONDOK
PESANTREN DI KECAMATAN **SALAM**
PADA AKHIR TAHUN 19 **96**...

Tabel : IV.4

Desa	Ibtidaiyah /Diniyah	Tsana- wiyah	Aliyah	Podok Pesantren	Jumlah
(1)	(2)	(3)	(4)	(5)	(6)
Mantingan	108	-	-	-	108
Salam	354	102	-	76	532
Sucen	267	-	-	747	1014
Kadiluwih	65	-	-	-	65
Somoketro	60	-	-	-	60
Jumoyo	132	72	-	-	204
Tirto	111	-	-	-	111
Baturong	-	-	-	-	-
Tressa Gede	-	-	-	-	-
Sirahan	60	-	-	-	60
Seloboro	60	-	-	-	60
Gulon	-	-	-	-	-
JUMLAH	1217	174	-	823	2214

JUMLAH GURU MENURUT JENIS SEKOLAH DAN DESA,
DI KECAMATAN ... **SALAM** ... PADA AKHIR TAHUN 1996

Tabel : IV.5.

Desa	TK	SD			SMP		SMTA	
		Nagri	In-pres	Swas-ta	Kejuru-an	Umum	Kejuru-an	Umum
(1)	(2)	(3)	(4)	(5)	(6)	(7)	(8)	(9)
Mantingan	5	-	9	-	-	-	-	-
Salam	14	-	16	8	-	63	40	-
Sucen	14	8	8	21	-	24	9	15
Kadiluwih	3	8	8	-	-	-	-	-
Somoketro	4	-	11	-	-	-	-	-
Jumoyo	13	24	24	-	-	-	40	21
Tirto	3	-	7	-	-	-	-	-
Baturono	2	-	16	-	-	-	-	-
Tresan Gede	2	8	16	-	-	-	-	-
Sirahan	2	-	16	-	-	19	-	-
Seliboro	4	8	8	-	-	-	38	-
Gulon	16	16	26	-	-	32	32	-
JUMLAH	82	72	165	29	-	138	159	36

JUMLAH GURU PADA MADRASAH DAN PONDOK
 PESANTREN DI KECAMATAN **SALAM**
 PADA AKHIR TAHUN 19 **96**

Tabel : **IV.6**

D e s a	Diniyah/ Ibtidaiyah	Tsana- wiyah	Aliyah	Pondok Pesantren	Jumlah
(1)	(2)	(3)	(3)	(4)	(5)
Mantingan	8	-	-	-	8
Salam	29	9	-	25	63
Sucen	22	-	-	6	28
Kediluwih	7	-	-	-	7
Somoketro	7	-	-	-	7
Jumoyo	14	9	-	-	23
Tirto	6	-	-	-	6
Baturono	-	-	-	-	-
Tresan Gede	-	-	-	-	-
Sirshen	8	-	-	-	8
Seloboro	8	-	-	-	8
Gulon	-	-	-	-	-
JUMLAH	109	18	-	31	158

JUMLAH GUGUS DEPAN DAN SUMBER DIDIK
DALAM KEPERMUKAAN DI KECAMATAN .SALAM
PADA AKHIR TAHUN 1996..

Tabel : IV.7

Desa	Jumlah Gugus depan	Sumber didik			
		Majelis Pembimbing	Andalan	Pembina	Jumlah
(1)	(2)	(3)	(4)	(5)	(6)
Mantingan	2	7	3	14	24
Salam	11	56	25	157	238
Sucen	9	48	19	84	151
Kadiluwih	4	25	9	17	51
Somoketro	2	6	3	12	21
Jumoyo	8	41	17	106	164
Tirto	2	8	4	13	25
Baturono	2	7	3	13	23
Tresen Gede	3	18	8	25	51
Sirahan	4	23	11	35	69
Seloboro	3	17	7	21	45
Gulon	7	43	17	101	161
Jumlah	57	299	126	596	1023

BANYAKNYA ANGGOTA GERAKAN PRAMUKA DI KECAMATAN
 SALAM PADA AKHIR TAHUN 1996..

Tabel : IV.8

D E S A	Anak didik				Jumlah
	Pendega	Penegak	Penggalang	Siaga	
(1)	(2)	(3)	(4)	(5)	(6)
Mentingen	-	-	70	150	220
Selam	-	412	693	600	1705
Sucen	-	70	837	888	1795
Kediluwih	-	-	93	300	393
Somoketro	-	-	57	100	157
Jumoyo	-	818	279	600	1697
Tirto	-	-	63	140	203
Beturono	-	-	71	100	171
Tresen Gede	-	-	101	300	401
Sirshen	-	-	468	240	708
Seloboro	-	322	105	250	677
Gulon	-	535	833	800	2168
JUMLAH	-	2157	3670	4468	10295

KESEHATAN

JUMLAH SARANA KESEHATAN DI KECAMATAN .SALAM...
PADA AKHIR TAHUN 1996...

Tabel : IV.1.1

Desa	Poli- klinik	Puskes- mas	Puskes- mas pem bantu	RS ber salin	Tempat Praktek Dokter	Pos KB desa
(1)	(2)	(3)	(4)	(5)	(6)	(7)
Mantingan	-	-	-	-	-	-
Salam	-	-	1	-	1	-
Sucen	-	1	-	1	-	-
Kediluwih	-	-	-	-	-	-
Somoketro	-	-	-	-	-	-
Jumoyo	-	-	-	-	-	-
Tirto	-	-	-	-	-	-
Baturono	-	-	-	-	-	-
Tresen Gede	-	-	1	-	-	-
Sirshan	-	-	1	-	-	-
Seloboro	-	-	-	-	-	-
Gulon	-	-	1	-	1	-
Jumlah	-	1	4	1	2	-

JUMLAH TENAGA KESEHATAN DI KECAMATAN .SALAM...
PADA AKHIR TAHUN 1996...

IV.2.1

Desa	Dokter	Mantri Kesehatan /Perawat	Bidan	Dukun Bersalin
(1)	(2)	(3)	(4)	(5)
Antingen	-	-	1	2
Salam	1	4	1	6
Suceu	2	2	2	2
Kadiluwih	-	-	1	2
Somoketro	-	-	1	-
Jumoyo	-	4	3	5
Tirto	-	1	1	1
Baturono	-	-	1	1
Tresan Gede	-	1	1	1
Sirshen	-	1	1	2
Seloboro	-	-	1	2
Gulon	-	4	1	2
Jumlah	5	17	15	26

JUMLAH PENDERITA CACAT DI KECAMATAN .SALAM....
PADA AKHIR TAHUN 1996.....

Tabel : IV.3.1

D e s a	Tuna Netra	Tuna Rungu/ Tuna Wicara	Cacat Tubuh	Tuna Ganda	Mental
(1)	(2)	(3)	(4)	(5)	(6)
Mantingen	3	1	2	-	8
Salam	-	-	3	1	1
Sucen	4	5	15	3	9
Kadiluwih	-	-	4	1	-
Somoketro	2	-	1	-	-
Jumoyo	3	1	7	2	4
Tirto	-	-	5	-	1
Baturono	6	4	3	1	5
Tresen Gede	1	3	5	-	8
Sirshen	2	1	4	1	4
Seloboro	2	-	8	-	4
Gulon	1	1	1	2	-
Jumlah	24	16	58	11	44

JUMLAH PESERTA KB, MENURUT ALAT KONTRASEPSI
 YANG DIPAKAI, DI KECAMATAN .SALAM.....
 PADA TAHUN 19.96

abel : IV.4.1

Desa	IUD	PIL	Kon- dom	OV	Suntik /Susuk	MCP	MOW	Juml
(1)	(2)	(3)	(4)	(5)	(6)	(7)	(8)	(9)
Mantingen	7	9	1	4	12	1	1	35
Salem	16	10	-	9	15	-	5	55
Sucen	15	2	1	2	26	-	-	46
Kadiluwih	8	6	-	-	10	-	3	27
Somoketro	10	8	-	4	7	-	-	29
Jumoyo	17	6	-	-	61	-	9	93
Tirto	13	6	-	1	14	-	1	35
Baturono	10	1	1	-	6	-	-	18
Tresan Gede	9	4	1	8	14	-	-	36
Sirshen	17	1	-	1	11	-	5	35
Seloboro	6	4	-	-	7	-	5	22
Gulon	33	17	-	23	61	-	4	138
Jumlah	161	74	4	52	244	1	33	569

JUMLAH PENCURIAN DAN PERAMPOKAN
YANG DILAPORKAN KE POLISI, DI KEC. SALAM...
PADA TAHUN 1996...

Tabel : IV.5.1

Desa	Pencurian	Perampokan	Lain-lain
(1)	(2)	(3)	(4)
Mantingen	-	-	2
Salam	-	-	3
Sucen	-	-	-
Kadiluwih	-	-	1
Somoketro	-	-	2
Jumoyo	-	-	1
Tirto	1	-	2
Baturono	-	-	-
Tresen Gede	1	-	3
Sirehen	-	-	1
Seloboro	-	-	-
Gulon	1	-	2
Jumlah	3	-	17

JUMLAH PEMELUK AGAMA DI KECAMATAN..SALAM..

PADA TAHUN 1966....

Tabel : IV.6.1

D e s a	Islam	Katolik	Protestan	Hindu	Budha	Jumlah
(1)	(2)	(3)	(4)	(5)	(6)	(7)
Mentingan	1923	-	-	-	-	1923
Salam	5448	243	5	-	-	5696
Sucen	4443	249	-	-	-	4692
Kadiluwih	2434	17	-	-	-	2451
Somoketro	1098	-	-	-	-	1098
Jumoyo	6236	188	-	7	-	6431
Tirto	2141	27	-	-	-	2168
Baturono	1241	42	-	-	-	1283
Tresen Gede	3025	40	-	-	-	3065
Sirshen	2969	25	65	-	-	3059
Seloboro	2026	3	-	-	-	2029
Gulon	6525	447	143	-	-	7115
Jumlah	39509	1281	213	7	-	41010

JUMLAH TEMPAT IBADAH DI KECAMATAN SALAM.....
PADA TAHUN 1996.....

Tabel : IV.6.2

D e s a	Mesjid	Langgar /Surau	Gereja	Pura	Vihara	Jumlah
(1)	(2)	(3)	(4)	(5)	(6)	(7)
Mentingen	3	9	-	-	-	12
Salam	10	13	1	-	-	24
Sucen	7	18	-	-	-	25
Kadiluwih	7	9	-	-	-	16
Somoketro	1	4	-	-	-	5
Jumoyo	10	21	-	-	-	31
Tirto	4	8	-	-	-	12
Baturono	1	7	-	-	-	8
Tresen Gede	4	7	-	-	-	11
Sirahan	4	15	-	-	-	19
Seloboro	2	9	-	-	-	11
Gulon	7	27	2	-	-	36
Jumlah	60	147	3	-	-	210

JUMLAH NIKAH, TALAK/CERAI DAN RUJUK
DI KECAMATAN... **SALAM** ... TAHUN 1996.

Tabel : IV.6.3

Desa.	Nikah	Talak/ CeraI	Rujuk
(1)	(2)	(3)	(4)
Mentingan	18	1/1	-
Salam	49	-	-
Sucen	31	-	-
Kadiluwih	15	1/-	-
Somoketro	13	-	-
Jumoyo	52	1/-	-
Tirto	25	1/-	-
Baturono	13	-	-
Tresan Gede	28	-	-
Sirahan	29	-	-
Seloboro	27	-/1	-
Gulon	71	-	-
Jumlah	371	4/2	-

KESENIAN
JUMLAH KESENIAN DI KECAMATAN ..SALAM..
TAHUN 1996...

abel : IV.7.1

D e s a	Sandi- wara	Wayang orang/ Ketoprak	Tari- tari- an	Musik/ Seni- suara	Lainnya
(1)	(2)	(3)	(4)	(5)	(6)
Mentingan	-	-	2	-	-
Salam	-	-	4	-	-
Sucen	-	-	5	-	-
Kadiluwih	-	-	1	-	-
Somoketro	-	-	2	-	-
Jumoyo	-	-	9	-	-
Tirto	-	-	2	-	-
Beturoro	-	-	7	-	-
Tresen Gede	-	-	5	-	-
Sirshan	-	-	2	-	-
Seloboro	-	-	5	-	-
Gulon	-	-	12	-	-
Jumlah	-	-	56	-	-

JUMLAH CABANG OLAH RAGA DI KECAMATAN SALAM.
TAHUN 1996...

Tabel : IV.7.2

D e s a	Sepak- bola	Bola Voli	Bulu Tangkis	Tenis	Tenis Meja
(1)	(2)	(3)	(4)	(5)	(6)
Mantingen	-	2	1	-	1
Salam	1	3	1	-	1
Sucen	-	3	1	-	1
Kadiluwih	-	2	1	-	1
Somoketro	-	1	1	-	1
Jumoyo	1	2	1	-	1
Tirto	-	1	1	-	1
Baturone	-	1	1	-	1
Tresan Gede	-	1	1	-	1
Sirahan	-	1	1	-	1
Seloboro	-	1	1	-	1
Gulon	1	2	1	-	1
Jumlah	3	20	12	-	12

JUMLAH CABANG OLAH RAGA DI KECAMATAN SALAM
PADA TAHUN 1996.

Def : IV.7.2 (lanjutan)

D e s a	Catur	Pencak silat	Renang	Bela Diri lainnya	Jumlah
(1)	(7)	(8)	(9)	(10)	(11)
Mantingen	1	-	-	-	1
Salem	1	-	-	1	2
Sucen	1	-	-	-	1
Kadiluwih	1	-	-	-	1
Somoketro	1	-	-	-	1
Jumoyo	1	1	-	1	3
Tirto	1	-	-	-	1
Baturaden	1	-	-	-	1
Tresen Gede	1	-	-	-	1
Sirahan	1	-	-	-	1
Seloboro	1	-	-	-	1
Gulon	1	-	-	-	1
Jumlah	12	1	-	2	15

JUMLAH FASILITAS UNTUK BERMAIN/LAPANGAN
OLAH RAGA, DI KECAMATAN **SALAM**.
TAHUN 19**96**

Tabel : IV.7.3

D e s a	Lap. Sepak Bola	Lap. Bola Voli	Lap. Bulu Tangkis	Lap. Sola Basket	Meja Tenis	Lap. Tenis	Gedung Olah Raga
(1)	(2)	(3)	(4)	(5)	(6)	(7)	(8)
Mentingan	-	1	1	-	2	-	-
Salam	-	3	4	-	7	-	-
Sucen	-	2	1	-	4	-	-
Kadiluwih	-	2	1	-	3	-	-
Somoketro	-	-	-	-	1	-	-
Jumoyo	1	3	1	-	4	-	-
Tirto	-	2	1	-	2	-	-
Baturono	-	2	1	-	2	-	-
Tresan Gede	-	2	1	-	3	-	-
Sirahan	-	2	1	-	3	-	-
Seloboro	-	1	1	-	1	-	-
Gulon	1	2	2	-	4	-	-
Jumlah	2	24	15	-	36	-	-

Banyaknya Tanaman Perkebunan Rakyat
Di Kecamatan **Salem** Tiap Desa Th. 1996

Tabel: V.I

DESA	Cengkeh		Kelapa	
	Pohon (Ba- tang)	Pro- duksi (Kg)	Pohon (Ba- tang)	Pro- duksi (Kg)
1	2	3	4	5
Mentingsen	75	-	5391	271680
Salem	1085	325	11200	1044000
Sucen	36	-	8850	900000
Kediluwih	295	266	6239	297480
Somoketro	11	-	1687	112680
Jumoyo	850	120	15250	810000
Tirto	898	439	3816	307200
Baturono	12	9	1647	163360
Tresan Gede	10	-	12166	188040
Sirahan	4	5	11275	1106028
Seloboro	14	24	5449	354120
Gulon	268	468	7265	687312
Jumlah	3558	1656	90235	6231900

Sumber data : Monografi Desa

Banyaknya Ternak Besar dan Ternak Kecil
Di Kecamatan **Salem** diperinci tiap Desa Th. 1998.

Tabel : V.2

DESA	Banyaknya			
	Sapi	Kerbau	Kuda	Kambing/ Domba
1	2	3	4	5
Mentingen	81	28	-	137
Salem	61	167	-	1168
Sucen	69	143	-	215
Kediluwih	19	62	1	201
Somoketro	10	22	-	26
Jumoyo	76	129	24	295
Tirto	12	62	-	255
Baturono	13	70	-	87
Tresan Gede	110	76	-	206
Sirehen	152	19	1	511
Seloboro	36	48	18	81
Gulon	73	106	36	280
Jumlah	712	932	80	3462

Sumber Data : Monografi Desa

Banyaknya Unggas di Kecamatan
Diperinci per Desa Th. 1996

Tabel : V.3

DESA	Banyaknya				
	Ayam Kampung	Ayam Ras	Itik	Angsa	Itik Manila
1	2	3	4	5	6
Mantingen	9676	9500	121	3	75
Selaw	16875	5000	717	89	1275
Sucen	6500	8500	1150	25	50
Kadiluwih	3192	1000	266	4	116
Somoketro	3650	4650	72	11	5
Jumoyo	5800	6050	450	48	220
Tirto	2310	349	2173	30	300
Baturono	1998	1502	448	27	63
Tressen Gede	3908	1102	1850	8	53
Sirahan	8175	7113	826	34	614
Seloboro	4636	414	219	12	33
Gulèn	7080	13038	954	22	876
Jumlah	73520	58218	9246	313	3680

Sumber Data : Monografi Desa

LUAS AREAL TANAMAN PADI SAWAH DI
KECAMATAN SALAM PADA AKHIR TAHUN 1996

Tabel : V.4

Desa	Inum	Insus Swadana	Supre Insus	Jumlah
1	2	3	4	5
Mantingan	12	73	110	195
Sslam	12	67	141	220
Sucen	9	74	138	221
Kediluwih	17	54	131	202
Somoketro	1	25	32	58
Junoyo	47	110	180	337
Tirto	11	49	148	208
Baturono	-	24	199	223
Tresen Gede	-	43	305	348
Sirahan	43	118	259	420
Seloboro	11	31	118	160
Gulon	76	134	286	496
Jumlah	239	802	2047	3088

LUAS TANAMAN PALAWIJA DI KECAMATAN SALAM
TAHUN 1996.....
(Ha)

Tabel: V.5

Desa	Jagung	Ubi Kayu	Ubi Jalar	Kacang Tanah	Kedelai	Kacang Hijau
(1)	(2)	(3)	(4)	(5)	(6)	(7)
Mantingan	59	9	1	17	-	-
Salam	122	14	1	-	-	-
Sucen	77	14	58	-	-	-
Kediluwih	25	13	9	3	-	-
Somoketro	9	2	-	-	-	-
Jumoyo	42	12	7	5	1	-
Tirto	15	3	3	4	-	-
Baturono	3	4	2	3	-	-
Tressn Gede	17	8	2	8	-	-
Sirahan	18	4	2	9	-	-
Deloboro	16	1	-	-	-	-
Gulon	37	20	5	11	1	-
Jumlah	440	104	90	60	2	-

PRODUKSI IKAN DI KECAMATAN SALAM

TAHUN 1996..

(kw)

Tabel : V.6

Desa	Ikan Laut	Ikan Darat
(1)	(2)	(3)
Mantingen	-	88,16
Salam	-	230,29
Sucen	-	76,03
Kadiluwih	-	64,43
Somoketro	-	33,35
Jumoyo	-	43,75
Tirto	-	32,36
Baturono	-	6,49
Tresan Gede	-	219,73
Sirshan	-	79,65
Seloboro	-	26,22
Gulon	-	63,85
Jumlah	-	964,31

Banyaknya Perusahaan / Usaha Industri
Kec. Salem Diperinci Tiap Desa Th. 1996

Tabel : V.7

Desa	Banyaknya					
	Industri Besar/ Sedang		Industri Kecil		Industri Rumah Tangga	
	Jumlah	Tk.	Jumlah	Tk.	Jumlah	Tk.
1	2	3	4	5	6	7
Mentingen	-	-	27	163	41	51
Salem	-	-	49	265	193	236
Sucen	-	-	4	50	119	221
Kediluwih	-	-	9	53	84	156
Somoketro	-	-	74	375	16	29
Jumoyo	2	145	36	189	29	35
Tirto	-	-	118	603	60	84
Baturono	-	-	13	71	42	65
Tresen Gede	-	-	37	186	167	190
Sirahan	-	-	4	21	41	60
Seloboro	-	-	35	182	69	79
Gulon	-	-	39	208	92	133
Jumlah	2	145	445	2366	953	1339

Sumber Data : Monografi Desa

27

**PANJANG JALAN PROPINSI, KABUPATEN DAN DESA
DIPERINCI MENURUT DESA DI KECAMATAN SALAM
PADA TAHUN 1996**

Tabel : VI.1

DESA	Panjang Jalan (Km)		
	Propinsi	Kabupaten	Desa
(1)	(2)	(3)	(4)
Mentingen	-	-	7
Salam	2	0,5	14
Sucen	2	2	9,5
Kediluwih	-	3	6
Somoketro	-	-	4
Jumoyo	2,5	2,5	9,5
Tirto	-	-	8
Baturono	-	-	7
Presen Gede	-	1,6	6
Sirahan	-	3	12
Seloboro	-	3	8
Gulon	1,5	3	11
JUMLAH	8	18,6	102

Sumber data : Monografi Desa

PERHUBUNGANPANJANG JALAN DI KECAMATAN... **SALAM**....

PADA AKHIR TAHUN 1996.

(Km)

Tabel VI.2

Desa	Jalan Aspal	Jalan Diperkeras (Krikil, batu dsb)	Jalan Tanah	Jumlah
(1)	(2)	(3)	(4)	(5)
Mantingan	-	-	7	7
Salam	2,5	2	13	17,5
Sucen	5	-	9	14
Kadiluwih	3	-	6	9
Somoketro	-	1	4	5
Jumoyo	5,5	-	9	14,5
Tirto	-	1	8	9
Baturono	-	2,5	7	9,5
Tresan Gede	1,6	-	6	7,6
Sirehen	3	-	12	15
Seloboro	4,5	-	9	13,5
Gulon	7	-	9	16
Jumlah	32,1	6,5	99	137,6

BANYAKNYA SARANA ANGKUTAN DARAT DIPERINCI
 MENURUT JENIS KENDARAAN DI TIAP DESA
 DI KECAMATAN SALAMPADA TAHUN 1996

Tabel : .VI.3

DESA	Mobil Dinas	Mobil Pri- badi	Colt/ Opelet	Bus	Truk	Sepeda Motor
(1)	(2)	(3)	(4)	(5)	(6)	(7)
Mentingan	-	-	2	-	2	26
Salam	3	40	-	-	22	276
Sucen	2	33	-	-	11	165
Kadiluwih	-	3	-	-	3	101
Somoketro	-	1	5	-	4	36
Jumoyo	-	3	9	-	9	83
Tirto	-	1	4	-	4	57
Baturono	-	2	3	-	-	43
Tresan Gede	-	6	-	-	-	91
Sirahan	-	9	8	-	1	55
Seloboro	-	3	5	-	-	40
Gulon	-	13	-	-	6	205
JUMLAH	5	114	36	-	62	1178

Sumber Data : Monografi Desa

JUMLAH ALAT KOMUNIKASI DI KECAMATAN ..SALAM..
AKHIR TAHUN 1996.

Tabel : VI.4

Desa	Kantor Pos/ KP Pembantu	Pesawat Radio	Pesawat TV	Pesawat Telepon
(1)	(2)	(3)	(4)	(5)
Mantingan	-	79	38	-
Salam	-	991	475	1
Sucen	1	375	450	1
Kadiluwih	-	125	198	-
Somoketro	-	166	32	-
Jumoyo	-	415	359	-
Tirto	-	190	74	-
Baturono	-	139	111	-
Tresen Gede	-	257	147	-
Sirahan	-	251	144	-
Seloboro	-	121	49	-
Gulon	-	234	218	5
Jumlah	1	3343	2295	7

KELOMPOK DI KECAMATAN SALAM
TAHUN 1996

Tabel : VI.5

D e s a	Nama Kelompok	Nama Ketua	Ang
1	2	3	4
Mantingan	Makarya Ngudi	S. Isuertonoe	30
Salem	Kenure	Purnomo	26
Sucen	Rejosari	Ny. Suharto	24
Kadiluwih	Sidodadi	R. Sugiyanto	38
Somoketro	Puji Asih	Munawir	20
Jumoyo	Peni Gumawang	Ny. W. Rahayu	34
Tirto	Bangun Manunggal	Jumst	25
Baturono	Sumber Rejeki	Ny. Selbiah	22
Tresan Gede	Ngudi Rahayu	Ny. Suswanto	30
Sirahan	Ngudi Rahajo	Ny. Fathomah	18
Seloboro	Sedyo Mulyo	M. Sambudin	21
Gulon	Rejeki	Ny. Sukarjineh	27

Banyaknya Pasar, Toko, Kios dan Warung Makan
Kec. **Salem** Tahun 1996 Diperinci Tiap Desa

Tabel : VII.1

Desa	Banyaknya			
	Pasar Umum	Pasar Hewan	Toko/ Kios/ Warung	Warung Makan
1	2	3	4	5
Mantingan	-	-	16	-
Salem	1	-	43	7
Sucen	-	-	73	6
Kadiluwih	-	-	23	1
Somoketro	-	-	10	-
Jumoyo	-	-	51	6
Tirto	-	-	16	-
Beturono	-	-	8	-
Tresan Gede	-	-	7	-
Sirshan	-	-	7	-
Seloboro	-	-	8	-
Gulon	1	-	41	13
Jumlah	2	-	303	33

Sumber Data : Monografi Desa.

SUMBER DANA PROYEK-PROYEK PEMBANGUNAN DESA
TAHUN ANGGARAN 1996/1997 DIPERINCI MENURUT DESA
DI KECAMATAN SALAM

Tabel: VIII.1

DESA	Sumber Biaya (Rp.)		
	Pusat	Swadaya	Jumlah
(1)	(2)	(3)	(4)
Mantingen	6.500000	36500000	43000000
Salam	6500000	35080000	41580000
Sucen	6500000	5870000	12370000
Kadiluwih	6500000	14.150000	20650000
Somoketro	6500000	3275000	9775000
Jumoyo	6500000	2000000	8500000
Tirto	6500000	5915000	12415000
Baturono	6500000	8600000	15100000
Tresan Gede	6500000	4180000	10680000
Sirehan	6500000	3800000	10300000
Seloboro	6500000	8500000	15000000
Gulon	6500000	6600000	13100000
Jumlah	78000000	134970000	212470000

Sumber Data : Bangdes Kecamatan