



Katalog BPS : 7412.33



NILAI TUKAR VALUTA ASING JAWA TENGAH 2005

<https://jateng.bps.go.id>

0005
33



Badan Pusat Statistik Provinsi Jawa Tengah

NILAI TUKAR VALUTA ASING JAWA TENGAH 2005

No. Publikasi : **33532.0103**
Ukuran Buku : **21 cm x 28 cm**

Naskah :

Seksi Statistik Keuangan & Harga Produsen
Bidang Statistik Distribusi - BPS Provinsi Jawa Tengah

Cover :


Seksi Statistik Keuangan & Harga Produsen
Bidang Statistik Distribusi - BPS Provinsi Jawa Tengah

Diterbitkan oleh :

Badan Pusat Statistik Provinsi Jawa Tengah
Jl. Pahlawan No. 6 Semarang 50241
Telp. (024) 8412802 - 8412805, Fax. (024) 8311195

Homepage : <http://www.bps.go.id> **E-mail :** bps3300@semarang.wasantara.net.id

Boleh dikutip dengan menyebut sumbernya

	PELAYANAN STATISTIK TERPADU PROVINSI JAWA TENGAH
TGL. TERIMA :	
NO. INDUK :	
PRODUSEN :	
EKSEMPLAR KE :	



Katalog BPS : 7412.33

NILAI TUKAR VALUTA ASING JAWA TENGAH 2005



Badan Pusat Statistik Provinsi Jawa Tengah

KATA PENGANTAR



Publikasi Nilai Tukar Valuta Asing Tahun 2005 ini merupakan publikasi rutin untuk memenuhi kebutuhan data kurs valuta asing yang makin diperlukan. Data yang disajikan bersumber dari pengolahan hasil pencacahan/ monitoring kurs valuta asing pada beberapa bank dan pedagang valuta asing di Kota Semarang.

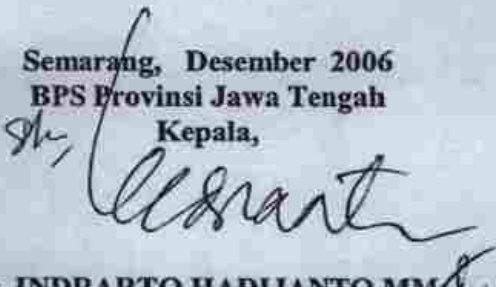
Monitoring valuta asing ini bertujuan untuk memantau rata-rata kurs beli dan kurs jual (nilai tukar) rupiah terhadap mata uang lain serta fluktuasinya secara bulanan di Kota Semarang.

Pada publikasi ini disajikan 27 kurs mata uang dari berbagai negara, yaitu Dollar Amerika (USD), Dollar Australia (AUD), Schilling Austria (ATS), Guilder Belanda (NLG), Franc Belgia (BEF), Dollar Brunei (BND), Dollar Canada (CAD), Kroner Denmark (DKK), Dollar Hongkong (HKD), Poundsterling Inggris (GBP), Lire Italia (ITL), Yen Jepang (JPY), Mark Jerman (DEM), Ringgit Malaysia (MYR), Dollar Selandia Baru (NZD), Kroner Norwegia (NOK), Franc Perancis (FRF), Peso Philipina (PHP), Dollar Singapura (SGD), Franc Swiss (CHF), Kroner Swedia (SEK), Riyal Saudi Arabia (SAR), Bath Thailand THB), Euro Eropa (EURO), Korea Selatan (WON) dan RRC (Yuan), Dollar Taiwan (NTD).

Kepada semua pihak yang telah membantu sehingga memungkinkan terbitnya publikasi ini, kami ucapkan terima kasih dan penghargaan.

Kami menyadari bahwa publikasi ini belum sempurna, oleh karena itu kami harapkan saran dan kritik dari pengguna data demi perbaikan yang akan datang. Akhirnya kami harapkan semoga publikasi ini bermanfaat bagi konsumen data.

Semarang, Desember 2006
BPS Provinsi Jawa Tengah
Kepala,


Ir. INDRARTO HADIJANTO, MM
NIP. 3400004452

DAFTAR ISI

	Halaman
• Kata Pengantar	iii
• Daftar Isi	iv
• Daftar Tabel	vi
• Daftar Grafik	vii
BAB I. PENDAHULUAN	
1.1. Latar Belakang	1
1.2. Tujuan	
1.3. Ruang Lingkup	
BAB II. METODOLOGI SURVEI	
2.1. Metodologi Penarikan Sampel	3
2.2. Metodologi Pencacahan	
2.3. Metodologi Pelaporan	
BAB III. GAMBARAN UMUM	4

DAFTAR TABEL

	Halaman
Tabel 1 : Rata-rata Nilai Tukar 27 Mata Uang Asing Terhadap Rupiah Jawa Tengah 2005	5
Tabel 2 : Fluktuasi Rata-Rata Nilai Tukar 27 Mata Uang Asing Terhadap Rupiah Jawa Tengah 2005	7
Tabel 3 : Kurs Jual 27 Mata Uang Asing Terhadap Rupiah Jawa Tengah 2005	9
Tabel 4 : Indeks Berantai Kurs Jual 27 Mata Uang Asing Terhadap Rupiah Jawa Tengah 2005	11
Tabel 5 : Fluktuasi Kurs Jual 27 Mata Uang Asing Terhadap Rupiah Jawa Tengah 2005	13
Tabel 6 : Kurs Beli 27 Mata Uang Asing Terhadap Rupiah Jawa Tengah 2005	15
Tabel 7 : Indeks Berantai Kurs Beli 27 Mata Uang Asing Terhadap Rupiah Jawa Tengah 2005	17
Tabel 8 : Fluktuasi Kurs Beli 27 Mata Uang Asing Terhadap Rupiah Jawa Tengah 2005	19
Tabel 9 : Selisih Kurs Jual dan Kurs Beli (Spread) 27 Mata Uang Asing Terhadap Rupiah Jawa Tengah 2005	21

DAFTAR GRAFIK

	Halaman
Grafik 1 : Kurs Jual dan Kurs Beli Dollar Amerika Terhadap Rupiah Jawa Tengah 2005	23
Grafik 2 : Kurs Jual dan Kurs Beli Dollar Australia Terhadap Rupiah Jawa Tengah 2005	23
Grafik 3 : Kurs Jual dan Kurs Beli Golden Belanda Terhadap Rupiah Jawa Tengah 2005	24
Grafik 4 : Kurs Jual dan Beli Dollar Brunei Terhadap Rupiah Jawa Tengah 2005	24
Grafik 5 : Kurs Jual dan Kurs Beli Dollar Hongkong Terhadap Rupiah Jawa Tengah 2005	25
Grafik 6 : Kurs Jual dan Kurs Beli Poundsterling Inggris Terhadap Rupiah Jawa Tengah 2005	25
Grafik 7 : Kurs Jual dan Kurs Beli Yen Jepang Terhadap Rupiah Jawa Tengah 2005	26
Grafik 8 : Kurs Jual dan Kurs Beli Mark Jerman Terhadap Rupiah Jawa Tengah 2005	26
Grafik 9 : Kurs Jual dan Kurs Beli Ringgit Malaysia Terhadap Rupiah Jawa Tengah 2005	27
Grafik 10 : Kurs Jual dan Kurs Beli Dollar Singapura Terhadap Rupiah Jawa Tengah 2005	27
Grafik 11 : Kurs Jual dan Kurs Beli Riyal Saudi Arabia Terhadap Rupiah Jawa Tengah 2005	28
Grafik 12 : Kurs Jual dan Kurs Beli Euro Eropa Terhadap Rupiah Jawa Tengah 2005	27

BAB I

PENDAHULUAN

1.1. LATAR BELAKANG

Dalam konteks perekonomian internasional yang terkait dengan transaksi antar negara, kita tidak akan lepas dari berbagai jenis valuta asing sebagai alat pembayaran transaksi tersebut. Perkembangan moneter internasional dapat dipengaruhi oleh naik-turunnya kurs valuta asing. Secara makro, merosot atau membaiknya nilai tukar ini akan mempengaruhi volume ekspor dan impor antar negara. Perubahan kurs juga akan berdampak pada daya saing produk dan beban pembayaran utang luar negeri. Dengan demikian kurs mata uang antar negara memegang peranan penting dalam menentukan kebijakan moneter.

Krisis nilai tukar yang dialami Indonesia mulai pertengahan tahun 1997 diyakini sebagai konsekuensi dari semakin terintegrasinya perekonomian Indonesia dengan perekonomian global. Krisis nilai tukar ini juga terjadi di beberapa negara Asia, termasuk mata uang Indonesia yang mengalami krisis yang paling parah dan lama.

Melihat begitu pentingnya informasi mengenai kurs valas tersebut, maka ketersediaan data mengenai nilai tukar valuta asing menjadi semakin diperlukan. Informasi ini tidak hanya digunakan oleh pemerintah saja, tetapi juga oleh pelaku-pelaku ekonomi baik regional, nasional maupun internasional, seperti eksportir, investor, kreditur maupun debitur.

Sebagai penyedia data utama, Badan Pusat Statistik (BPS) dituntut untuk menyediakan data nilai tukar valuta asing ini secara benar, lengkap, tepat waktu dan berkesinambungan. Data inilah yang hendak disajikan di dalam publikasi ini yang memuat kurs valuta asing periode tahun 2005 yang ditampilkan per bulan. Mengingat banyaknya jenis mata uang yang ada dan sangat bervariasi mata uang yang beredar di tiap provinsi maka publikasi ini menyajikan 27 jenis mata uang.

1.2. TUJUAN

Monitoring Kurs Valuta Asing bertujuan untuk memperoleh informasi tentang :

- a. Fluktuasi kurs jual dan kurs beli valuta asing berdasarkan transaksi yang terjadi di pasar uang setiap bulan.
- b. Rata-rata nilai tukar bulanan, baik kurs jual dan kurs beli valuta asing di Jawa Tengah.

1.3. RUANG LINGKUP

Survei Kurs Valuta Asing dilaksanakan secara mingguan di Kota Semarang. Sedangkan jenis mata uang yang dicakup meliputi semua mata uang asing yang diperdagangkan.

BAB II

METODOLOGI SURVEI

2.1. METODOLOGI PENARIKAN SAMPEL

Dalam Monitoring Kurs Valuta Asing di Jawa Tengah, pencacahan dilakukan secara sampel dan hanya mencakup Kota Semarang saja di Jawa Tengah. Target sampel untuk Jawa Tengah sebanyak 5 responden dari total target sampel Indonesia sebanyak 66 responden. Kerangka sampel yang digunakan adalah direktori pedagang valuta asing tahun 1998 dan jumlah sampel ditentukan dari BPS Pusat.

2.2. METODOLOGI PENCACAHAN

Pencacahan Monitoring Kurs Valuta Asing mulai April 2000 mengalami perubahan. Pada tahun-tahun sebelumnya pencacahan dilaksanakan pada tanggal 15 setiap bulannya. Jika tanggal 15 jatuh hari libur, maka pencacahan dilakukan pada hari berikutnya. Sejak April tahun 2000 pencacahan dilakukan setiap minggu yaitu pada hari Rabu. Jika Hari Rabu jatuh pada hari libur maka pencacahan dilaksanakan pada hari berikutnya. Petugas pencacahan dipilih dari staf Bidang Statistik Distribusi Badan Pusat Statistik Provinsi.

2.3. METODOLOGI PELAPORAN

Hasil pencacahan monitoring kurs valuta asing dilaporkan secara langsung oleh petugas Bidang Statistik Distribusi Badan Pusat Statistik Provinsi ke Sub Direktorat Statistik Keuangan BPS melalui E-mail setiap minggunya.

BAB III

GAMBARAN UMUM

Bab ini akan membahas secara ringkas hasil Monitoring Kurs Valuta Asing 2005. Adapun ruang lingkup dan cakupannya adalah 27 mata uang utama yaitu Dollar Amerika (*USD*), Dollar Australia (*AUD*), Schilling Austria (*ATS*), Guilder Belanda (*NLG*), Franc Belgia (*BEF*), Dollar Brunei (*BND*), Dollar Canada (*CAD*), Kroner Denmark (*DKK*), Dollar Hongkong (*HKD*), Poundsterling Inggris (*GBP*), Lire Italia (*ITL*), Yen Jepang (*JPY*), Mark Jerman (*DEM*), Ringgit Malaysia (*MYR*), Dollar Selandia Baru (*NZD*), Kroner Norwegia (*NOK*), Franc Perancis (*FRF*), Peso Philipina (*PHP*), Dollar Singapura (*SGD*), Franc Swiss (*CHF*), Kroner Swedia (*SEK*), Riyal Saudi Arabia (*SAR*), Bath Thailand (*THB*), Euro Eropa (*EURO*), Korea Selatan (*WON*), RRC (*YUAN*) dan Taiwan (*NTD*).

Hasil monitoring kurs valuta asing periode Januari – Desember 2005 menunjukkan penyebaran nilai kurs 27 mata uang yang bervariasi karena pengaruh kondisi pasar valuta asing serta faktor permintaan atau penawaran. Kedua alasan tersebut menjadi sebab terjadinya penetapan harga yang tetap/tidak tetap dan berbeda antar bank dan pedagang valuta asing.

Perkembangan nilai tukar rupiah yang dihitung dalam tahun 2005 diwarnai dengan gejolak yang tajam dan tekanan depresiatif, secara umum akibat pengaruh keadaan dalam negeri. Gejolak ini muncul berkaitan dengan belum terciptanya keadaan yang membaik di bidang ekonomi dan non ekonomi. Selama tahun 2005 pengaruh beberapa faktor non ekonomi terjadi di luar dugaan, seperti ketakutan investor, hasrat berspekulasi dan kejadian politik. Pengaruh dari faktor non ekonomi yang cukup kuat ini menekan faktor ekonomi yang umumnya berkembang positif.

Gejolak faktor ekonomi dan non ekonomi yang terjadi selama tahun 2005 ini mempengaruhi nilai tukar rupiah secara langsung. Semua ini dapat dilihat dari fluktuasi nilai tukar rupiah.

DAFTAR TABEL

TABEL 1 :

**KURS JUAL RATA-RATA 27 MATA UANG ASING TERHADAP RUPIAH
DI JAWA TENGAH JANUARI - DESEMBER 2005**

(Rupiah per unit)

No.	Jenis Mata Uang	Januari	Pebruari	Maret	April	Mei	Juni
(1)	(2)	(3)	(4)	(5)	(6)	(7)	(8)
1	Dollar Amerika Serikat (USD)	9,186	9,287	9,399	9,577	9,508	9,601.60
2	Dollar Australia (AUD)	6,936	7,230	7,389	7,405	7,337	7,390
3	Schilling Austria (ATS)	868	885	958	957	950	958
4	Guilder Belanda (NLG)	5,560	5,580	5,570	5,585	5,573	5,584
5	Franc Belgia (BEF)	305	310	364	368	364	369
6	Dollar Brunei (BND)	5,576	5,656	5,781	5,793	5,768	5,746
7	Dollar Canada (CAD)	7,341	7,461	7,693	7,225	7,573	7,710
8	Kroner Denmark (DKK)	1,313	1,313	1,396	1,388	1,376	1,391
9	Dollar Hongkong (HKD)	1,188	1,194	1,210	1,232	1,222	1,239
10	Poundsterling Inggris (GBP)	17,114	17,447	17,892	18,169	17,726	17,529
11	Lire Italia (ITL) Rp/100 ITL	685	685	689	693	678	697
12	Yen Jepang (JPY) Rp/100 JPY	8,588	8,841	8,896	8,924	8,991	8,927
13	Mark Jerman (DEM)	5,620	5,620	5,743	5,772	5,701	5,797
14	Ringgit Malaysia (MYR)	2,414	2,432	2,471	2,518	2,495	2,523
15	Dollar Selandia Baru (NZD)	6,319	6,564	6,820	6,885	6,734	6,674
16	Kroner Norwegia (NOK)	1,100	1,100	1,124	1,126	1,085	1,135
17	Franc Perancis (FRF)	1,632	1,632	1,680	1,750	1,684	1,739
18	Peso Philipina (PHP)	164	169	173	178	176	175
19	Dollar Singapura (SGD)	5,544	5,672	5,770	5,764	5,773	5,784
20	Franc Swiss (CHF)	7,702	7,802	8,005	8,009	7,874	7,635
21	Kroner Swedia (SEK)	1,083	1,083	1,153	1,131	1,084	1,074
22	Riyal Saudi Arabia (SAR)	2,451	2,463	2,495	2,548	2,538	2,555
23	Bath Thailand (THB)	246	248	342	255	249	247
24	Euro Eropa (EURO)	11,861	12,105	12,332	12,419	12,197	11,807
25	Korea Selatan (WON)	896	924	948	968	955	950
26	RRC (Yuan)	1,139	1,141	1,155	1,182	1,169	1,192
27	NTD ()	276	293	305	308	333	308

No.	Jenis Mata Uang	Juli	Agustus	September	Oktober	Nopember	Desember
(1)	(2)	(9)	(10)	(11)	(12)	(13)	(14)
1	Dollar Amerika Serikat (USD)	9,602	10,096	10,399	10,275	10,043	9,868
2	Dollar Australia (AUD)	7,307	7,678	7,838	7,775	7,462	7,360
3	Schilling Austria (ATS)	950	980	993	991	987	982
4	Guilder Belanda (NLG)	5,573	5,574	5,579	5,581	5,580	5,555
5	Franc Belgia (BEF)	364	377	385	384	387	391
6	Dollar Brunei (BND)	5,767.81	6,062	6,089	6,110	5,925	5,888
7	Dollar Canada (CAD)	7,799	8,243	8,564	8,633	8,345	8,441
8	Kroner Denmark (DKK)	1,376	1,473	1,479	1,482	1,487	1,488
9	Dollar Hongkong (HKD)	1,240	1,290	1,322	1,320	1,296	1,280
10	Poundsterling Inggris (GBP)	17,725.75	17,913	18,401	18,015	17,525	17,252
11	Lire Italia (ITL) Rp/100 ITL	692	741	757	761	773	784
12	Yen Jepang (JPY) Rp/100 JPY	8,990.50	9,060	9,238	8,985	8,634	8,363
13	Mark Jerman (DEM)	5,752	5,850	5,843	5,838	5,712	5,603
14	Ringgit Malaysia (MYR)	2,543	2,655	2,713	2,696	2,646	2,612
15	Dollar Selandia Baru (NZD)	6,734	6,899	7,053	7,054	6,906	6,820
16	Kroner Norwegia (NOK)	1,068	1,270	1,318	1,307	1,292	1,308
17	Franc Perancis (FRF)	1,684	1,790	1,838	1,832	1,774	1,778
18	Peso Philipina (PHP)	176	185	200	204	194	207
19	Dollar Singapura (SGD)	5,773	6,039	6,124	6,060	5,913	5,910
20	Franc Swiss (CHF)	7,874	7,832	7,990	7,882	7,670	7,538
21	Kroner Swedia (SEK)	961	1,200	1,231	1,219	1,200	1,174
22	Riyal Saudi Arabia (SAR)	2,538	2,667	2,725	2,702	2,672	2,642
23	Bath Thailand (THB)	223	255	262	261	272	259
24	Euro Eropa (EURO)	12,197	12,228	12,465	12,253	11,967	11,720
25	Korea Selatan (WON)	855	982	1,003	998	979	946
26	RRC (Yuan)	1,154	1,274	1,293	1,288	1,272	1,248
27	NTD ()	280	320	317	313	269	261

TABEL 2 :

KURS BELI RATA-RATA 26 MATA UANG ASING TERHADAP RUPIAH DI JAWA TENGAH
JANUARI - DESEMBER 2005
(Rupiah per unit)

No.	Jenis Mata Uang	Januari	Pebruari	Maret	April	Mei	Juni
(1)	(2)	(3)	(4)	(5)	(6)	(7)	(8)
1	Dollar Amerika Serikat (USD)	9,137.65	9,237.15	9,371.24	9,541.00	9,475.70	9,480
2	Dollar Australia (AUD)	6,832.00	7,159.25	7,311.96	7,335.25	7,258.25	7,307.40
3	Schilling Austria (ATS)	822.00	852.00	917.50	930.00	926.25	937.00
4	Guilder Belanda (NLG)	5,422.00	5,520.00	5,522.50	5,531.67	5,515.00	5,521.00
5	Franc Belgia (BEF)	298.00	305.00	333.75	341.00	342.50	332.00
6	Dollar Brunei (BND)	5,535.42	5,591.67	5,693.67	5,717.77	5,688.44	5,689.65
7	Dollar Canada (CAD)	7,196.46	7,329.38	7,560.83	7,075.00	7,449.69	7,598.75
8	Kroner Denmark (DKK)	1,232.50	1,232.50	1,338.75	1,334.67	1,321.25	1,326.50
9	Dollar Hongkong (HKD)	1,159.35	1,171.81	1,188.40	1,208.88	1,198.19	1,220.06
10	Poundsterling Inggris (GBP)	16,832.75	17,181.25	17,658.20	17,085.75	16,867.75	17,263.40
11	Lire Italia (ITL) Rp/100 ITL	635.00	645.00	665.00	676.67	649.50	672.00
12	Yen Jepang (JPY) Rp/100 JPY	8,363.05	8,691.75	8,754.20	8,753.00	8,779.50	8,753.00
13	Mark Jerman (DEM)	5,540.00	5,550.00	5,677.50	5,706.67	5,642.50	5,752.00
14	Ringgit Malaysia (MYR)	2,319.06	2,353.69	2,448.05	2,426.00	2,409.69	3,442.95
15	Dollar Selandia Baru (NZD)	6,165.52	6,413.23	6,704.25	6,741.46	6,713.75	6,673.50
16	Kroner Norwegia (NOK)	982.50	982.50	1,023.75	1,046.67	986.00	1,068.00
17	Franc Perancis (FRF)	1,555.00	1,555.00	1,642.50	1,683.33	1,635.00	1,662.00
18	Peso Philipina (PHP)	120.21	125.19	130.45	132.35	132.94	137.50
19	Dollar Singapura (SGD)	5,503.00	5,642.00	5,735.00	5,704.00	5,736.25	5,727.40
20	Franc Swiss (CHF)	7,515.83	7,652.50	7,841.02	7,859.38	7,737.10	7,503.25
21	Kroner Swedia (SEK)	965.00	970.00	1,004.38	1,014.17	981.88	961.30
22	Riyal Saudi Arabia (SAR)	2,351.50	2,372.50	2,405.00	2,453.50	2,447.50	2,472.60
23	Bath Thailand (THB)	215.05	222.15	226.84	228.30	223.50	223.20
24	Euro Eropa (EURO)	11,717.75	11,929.75	12,191.60	12,267.00	12,011.50	11,601.20
25	Korea Selatan (WON)	741.46	811.88	831.50	864.58	861.04	864.50
26	RRC (Yuan)	1,096.58	1,109.42	1,123.00	1,142.08	1,131.92	1,153.80
27	NTD ()	249.125	264.75	270.13333	280.125	328.5	280

No.	Jenis Mata Uang	Juli	Agustus	September	Oktober	Nopember	Desember
(1)	(2)	(9)	(10)	(11)	(12)	(13)	(14)
1	Dollar Amerika Serikat (USD)	9,508.25	9,927.20	10,213.75	10,104.70	9,996.22	9,815.50
2	Dollar Australia (AUD)	7,236.75	7,506.00	7,728.75	7,589.59	7,374.40	7,248.25
3	Schilling Austria (ATS)	937.00	967.00	980.00	976.75	971.00	962.50
4	Guilder Belanda (NLG)	5,521.00	5,537.00	5,537.50	5,543.63	5,544.00	5,507.50
5	Franc Belgia (BEF)	332.00	359.00	367.50	369.13	375.00	375.00
6	Dollar Brunei (BND)	5,690	5,888.25	5,996.25	5,881.50	5,835.75	5,804.69
7	Dollar Canada (CAD)	7,572.81	8,006.50	8,420.00	8,355.56	8,277.50	8,298.13
8	Kroner Denmark (DKK)	1,327.00	1,441.00	1,453.75	1,455.56	1,456.50	1,468.50
9	Dollar Hongkong (HKD)	1,221.94	1,261.88	1,289.65	1,289.20	1,274.30	1,244.85
10	Poundsterling Inggris (GBP)	17,263	17,605.20	17,972.25	17,518.70	17,183.60	17,172.00
11	Lire Italia (ITL) Rp/100 ITL	677.50	725.00	736.00	740.25	751.00	752.50
12	Yen Jepang (JPY) Rp/100 JPY	8,753	8,792.80	8,914.00	8,655.15	8,420.20	8,102.00
13	Mark Jerman (DEM)	5,701.25	5,770.00	5,767.50	5,750.63	5,624.00	5,495.00
14	Ringgit Malaysia (MYR)	2,495.00	2,564.00	2,588.13	2,580.55	2,574.75	2,520.31
15	Dollar Selandia Baru (NZD)	6,674.00	6,738.75	6,871.88	6,873.88	6,766.50	6,665.00
16	Kroner Norwegia (NOK)	1,085.25	1,191.50	1,248.75	1,235.69	1,231.50	1,246.25
17	Franc Perancis (FRF)	1,662.00	1,712.00	1,750.00	1,740.50	1,712.00	1,720.00
18	Peso Philipina (PHP)	138.00	140.40	145.06	137.88	144.22	126.25
19	Dollar Singapura (SGD)	5,727.00	5,976.00	6,063.00	5,995.95	5,845.00	5,862.00
20	Franc Swiss (CHF)	7,503.00	7,667.90	7,819.38	7,731.41	7,533.00	7,397.06
21	Kroner Swedia (SEK)	1,083.75	1,148.00	1,170.00	1,165.75	1,144.00	1,132.88
22	Riyal Saudi Arabia (SAR)	2,473.00	2,559.00	2,621.75	2,602.25	2,580.20	2,538.50
23	Bath Thailand (THB)	248.50	219.80	225.25	223.15	223.25	215.00
24	Euro Eropa (EURO)	11,601.00	12,020.40	12,221.50	12,030.15	11,757.20	11,517.75
25	Korea Selatan (WON)	955.29	848.50	853.75	856.25	867.50	837.50
26	RRC (Yuan)	1,169.17	1,217.33	1,250.83	1,240.69	1,226.25	1,202.08
27	NTD ()	333	282.5	288.75	286.625	227.5	227

TABEL 3 :

**FLUKTUASI KURS JUAL RATA-RATA 26 MATA UANG ASING TERHADAP RUPIAH
PER BULAN DI JAWA TENGAH 2005**

(%)

No.	Jenis Mata Uang	Januari	Pebruari	Maret	April	Mei	Juni
(1)	(2)	(3)	(4)	(5)	(6)	(7)	(8)
1	Dollar Amerika Serikat (USD)	(0.42)	1.10	1.20	1.90	(0.72)	0.98
2	Dollar Australia (AUD)	9.87	4.24	2.21	0.22	(0.92)	0.73
3	Schilling Austria (ATS)	(14.77)	2.02	8.25	(0.07)	(0.79)	0.87
4	Guilder Belanda (NLG)	12.01	0.36	(0.18)	0.27	(0.22)	0.21
5	Franc Belgia (BEF)	(7.48)	1.64	17.34	1.26	(1.24)	1.44
6	Dollar Brunei (BND)	(2.31)	1.43	2.21	0.22	(0.44)	(0.38)
7	Dollar Canada (CAD)	(2.69)	1.64	3.10	(6.08)	4.82	1.81
8	Kroner Denmark (DKK)	(27.84)	0.00	6.38	(0.57)	(0.92)	1.08
9	Dollar Hongkong (HKD)	(0.65)	0.48	1.38	1.81	(0.81)	1.42
10	Poundsterling Inggris (GBP)	(2.77)	1.94	2.55	1.55	(2.44)	(1.11)
11	Lire Italia (ITL) Rp/100 ITL	10.43	0.00	0.58	0.63	(2.28)	2.88
12	Yen Jepang (JPY) Rp/100 JPY	(0.82)	2.94	0.62	0.32	0.74	(0.70)
13	Mark Jerman (DEM)	(8.01)	0.00	2.18	0.51	(1.22)	1.68
14	Ringgit Malaysia (MYR)	(0.50)	0.75	1.60	1.88	(0.89)	1.13
15	Dollar Selandia Baru (NZD)	(4.41)	3.86	3.91	0.96	(2.20)	(0.89)
16	Kroner Norwegia (NOK)	(22.82)	0.00	2.22	0.13	(3.60)	4.54
17	Franc Perancis (FRF)	(12.90)	0.00	2.94	4.17	(3.79)	3.28
18	Peso Philipina (PHP)	20.02	3.14	2.02	3.26	(1.29)	(0.82)
19	Dollar Singapura (SGD)	(1.37)	2.29	1.74	(0.11)	0.16	0.19
20	Franc Swiss (CHF)	(3.62)	1.30	2.61	0.04	(1.69)	(3.03)
21	Kroner Swedia (SEK)	(41.21)	0.00	6.47	(1.88)	(4.16)	(0.95)
22	Riyal Saudi Arabia (SAR)	(0.57)	0.47	1.32	2.10	(0.38)	0.68
23	Bath Thailand (THB)	(1.80)	1.04	37.91	(25.50)	(2.57)	(0.65)
24	Euro Eropa (EURO)	(3.02)	2.06	1.88	0.70	(1.79)	(3.20)
25	Korea Selatan (WON)	(3.16)	3.17	2.65	2.02	(1.27)	(0.61)
26	RRC (Yuan)	(0.40)	0.15	1.23	2.31	(1.06)	1.95

No.	Jenis Mata Uang	Juli	Agustus	September	Oktober	Nopember	Desember
(1)	(2)	(9)	(10)	(11)	(12)	(13)	(14)
1	Dollar Amerika Serikat (USD)	0.00	5.15	3.00	(1.19)	(2.26)	(1.74)
2	Dollar Australia (AUD)	(1.12)	5.07	2.09	(0.81)	(4.03)	(1.37)
3	Schilling Austria (ATS)	(0.84)	3.18	1.33	(0.24)	(0.43)	(0.47)
4	Guilder Belanda (NLG)	(0.21)	0.03	0.09	0.03	(0.01)	(0.45)
5	Franc Belgia (BEF)	(1.36)	3.57	2.12	(0.32)	0.74	1.20
6	Dollar Brunci (BND)	0.38	5.10	0.44	0.35	(3.03)	(0.62)
7	Dollar Canada (CAD)	1.15	5.69	3.89	0.81	(3.34)	1.15
8	Kroner Denmark (DKK)	(1.04)	7.03	0.45	0.19	0.31	0.06
9	Dollar Hongkong (HKD)	0.06	4.04	2.49	(0.18)	(1.81)	(1.22)
10	Poundsterling Inggris (GBP)	1.12	1.06	2.72	(2.09)	(2.72)	(1.56)
11	Lire Italia (ITL) Rp/100 ITL	(0.72)	7.02	2.17	0.52	1.58	1.44
12	Yen Jepang (JPY) Rp/100 JPY	0.71	0.77	1.96	(2.74)	(3.90)	(3.15)
13	Mark Jerman (DEM)	(0.78)	1.70	(0.13)	(0.07)	(2.16)	(1.91)
14	Ringgit Malaysia (MYR)	0.78	4.38	2.22	(0.63)	(1.87)	(1.28)
15	Dollar Selandia Baru (NZD)	0.90	2.44	2.24	0.01	(2.10)	(1.24)
16	Kroner Norwegia (NOK)	(5.86)	18.87	3.78	(0.82)	(1.13)	1.25
17	Franc Perancis (FRF)	(3.16)	6.29	2.65	(0.31)	(3.16)	0.20
18	Peso Philipina (PHP)	0.86	4.86	8.27	2.25	(4.88)	6.40
19	Dollar Singapura (SGD)	(0.19)	4.61	1.40	(1.05)	(2.42)	(0.05)
20	Franc Swiss (CHF)	3.13	(0.54)	2.02	(1.34)	(2.70)	(1.72)
21	Kroner Swedia (SEK)	(10.45)	24.78	2.59	(0.96)	(1.58)	(2.17)
22	Riyal Saudi Arabia (SAR)	(0.66)	5.08	2.17	(0.84)	(1.10)	(1.14)
23	Bath Thailand (THB)	(9.59)	14.43	2.49	(0.11)	4.17	(4.99)
24	Euro Eropa (EURO)	3.31	0.25	1.94	(1.70)	(2.33)	(2.06)
25	Korea Selatan (WON)	(10.01)	14.92	2.15	(0.52)	(1.92)	(3.36)
26	RRC (Yuan)	(3.20)	10.39	1.54	(0.38)	(1.27)	(1.93)

TABEL 4 :

**FLUKTUASI KURS BELI RATA-RATA 26 MATA UANG ASING TERHADAP RUPIAH
PERBULAN DI JAWA TENGAH 2003
(%)**

No.	Jenis Mata Uang	Januari	Pebruari	Maret	April	Mei	Juni
(1)	(2)	(3)	(4)	(5)	(6)	(7)	(8)
1	Dollar Amerika Serikat (USD)	(0.54)	1.09	1.45	1.81	(0.68)	0.04
2	Dollar Australia (AUD)	10.14	4.79	2.13	0.32	(1.05)	0.68
3	Schilling Austria (ATS)	(7.14)	3.65	7.69	1.36	(0.40)	1.16
4	Guilder Belanda (NLG)	22.55	1.81	0.05	0.17	(0.30)	0.11
5	Franc Belgia (BEF)	(4.92)	2.35	9.43	2.17	0.44	(3.07)
6	Dollar Brunei (BND)	0.49	1.02	1.82	0.42	(0.51)	0.02
7	Dollar Canada (CAD)	(2.43)	1.85	3.16	(6.43)	5.30	2.00
8	Kroner Denmark (DKK)	(20.56)	0.00	8.62	(0.31)	(1.01)	0.40
9	Dollar Hongkong (HKD)	(0.51)	1.07	1.42	1.72	(0.88)	1.83
10	Poundsterling Inggris (GBP)	(3.04)	2.07	2.78	(3.24)	(1.28)	2.35
11	Lire Italia (ITL) Rp/100 ITL	(15.38)	1.57	3.10	1.75	(4.01)	3.46
12	Yen Jepang (JPY) Rp/100 JPY	(1.10)	3.93	0.72	(0.01)	0.30	(0.30)
13	Mark Jerman (DEM)	(0.06)	0.18	2.30	0.51	(1.12)	1.94
14	Ringgit Malaysia (MYR)	(1.00)	1.49	4.01	(0.90)	(0.67)	42.88
15	Dollar Selandia Baru (NZD)	(4.03)	4.02	4.54	0.55	(0.41)	(0.60)
16	Kroner Norwegia (NOK)	(19.19)	0.00	4.20	2.24	(5.80)	8.32
17	Franc Perancis (FRF)	(6.46)	0.00	5.63	2.49	(2.87)	1.65
18	Peso Philipina (PHP)	0.08	4.14	4.20	1.46	0.44	3.43
19	Dollar Singapura (SGD)	(1.39)	2.53	1.65	(0.54)	0.57	(0.15)
20	Franc Swiss (CHF)	(4.22)	1.82	2.46	0.23	(1.56)	(3.02)
21	Kroner Swedia (SEK)	(12.60)	0.52	3.54	0.97	(3.18)	(2.10)
22	Riyal Saudi Arabia (SAR)	(0.75)	0.89	1.37	2.02	(0.24)	1.03
23	Bath Thailand (THB)	(4.81)	3.30	2.11	0.64	(2.10)	(0.13)
24	Euro Eropa (EURO)	(3.17)	1.81	2.19	0.62	(2.08)	(3.42)
25	Korea Selatan (WON)	(3.56)	9.50	2.42	3.98	(0.41)	(0.76)
26	RRC (Yuan)	(0.45)	1.17	1.22	1.70	(0.89)	1.93

No.	Jenis Mata Uang	Juli	Agustus	September	Oktober	Nopember	Desember
(1)	(2)	(9)	(10)	(11)	(12)	(13)	(14)
1	Dollar Amerika Serikat (USD)	0.30	4.41	2.89	(1.07)	(1.07)	(1.81)
2	Dollar Australia (AUD)	(0.97)	3.72	2.97	(1.80)	(2.84)	(1.71)
3	Schilling Austria (ATS)	0.00	3.20	1.34	(0.33)	(0.59)	(0.88)
4	Guilder Belanda (NLG)	0.00	0.29	0.01	0.11	0.01	(0.66)
5	Franc Belgia (BEF)	0.00	8.13	2.37	0.44	1.59	0.00
6	Dollar Brunei (BND)	0.00	3.49	1.83	(1.91)	(0.78)	(0.53)
7	Dollar Canada (CAD)	(0.34)	5.73	5.16	(0.77)	(0.93)	0.25
8	Kroner Denmark (DKK)	0.04	8.59	0.88	0.12	0.06	0.82
9	Dollar Hongkong (HKD)	0.15	3.27	2.20	(0.03)	(1.16)	(2.31)
10	Poundsterling Inggris (GBP)	0.00	1.98	2.08	(2.52)	(1.91)	(0.07)
11	Lire Italia (ITL) Rp/100 ITL	0.82	7.01	1.52	0.58	1.45	0.20
12	Yen Jepang (JPY) Rp/100 JPY	0.00	0.45	1.38	(2.90)	(2.71)	(3.78)
13	Mark Jerman (DEM)	(0.88)	1.21	(0.04)	(0.29)	(2.20)	(2.29)
14	Ringgit Malaysia (MYR)	(27.53)	2.77	0.94	(0.29)	(0.22)	(2.11)
15	Dollar Selandia Baru (NZD)	0.01	0.97	1.98	0.03	(1.56)	(1.50)
16	Kroner Norwegia (NOK)	1.62	9.79	4.80	(1.05)	(0.34)	1.20
17	Franc Perancis (FRF)	0.00	3.01	2.22	(0.54)	(1.64)	0.47
18	Peso Philipina (PHP)	0.36	1.74	3.32	(4.95)	4.60	(12.46)
19	Dollar Singapura (SGD)	(0.01)	4.35	1.46	(1.11)	(2.52)	0.29
20	Franc Swiss (CHF)	(0.00)	2.20	1.98	(1.12)	(2.57)	(1.80)
21	Kroner Swedia (SEK)	12.74	5.93	1.92	(0.36)	(1.87)	(0.97)
22	Riyal Saudi Arabia (SAR)	0.02	3.48	2.45	(0.74)	(0.85)	(1.62)
23	Bath Thailand (THB)	11.34	(11.55)	2.48	(0.93)	0.04	(3.70)
24	Euro Eropa (EURO)	(0.00)	3.62	1.67	(1.57)	(2.27)	(2.04)
25	Korea Selatan (WON)	11.80	(11.18)	0.62	0.29	1.31	(3.46)
26	RRC (Yuan)	1.33	4.12	2.75	(0.81)	(1.16)	(1.97)

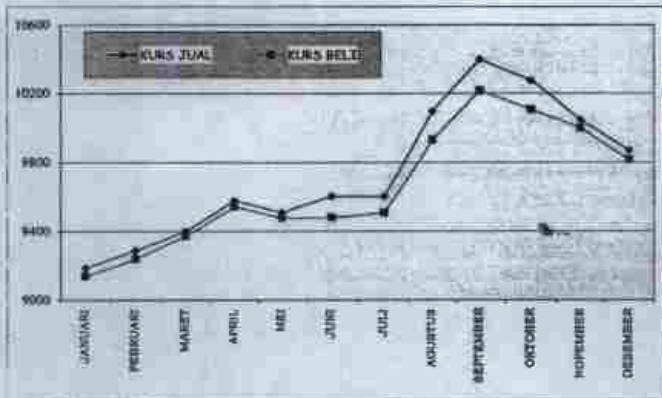
TABEL 5 :

**SELISIH KURS JUAL DAN BELI (SPREAD) 26 MATA UANG ASING
TERHADAP RUPIAH DI JAWA TENGAH 2003**
(Rupiah per unit)

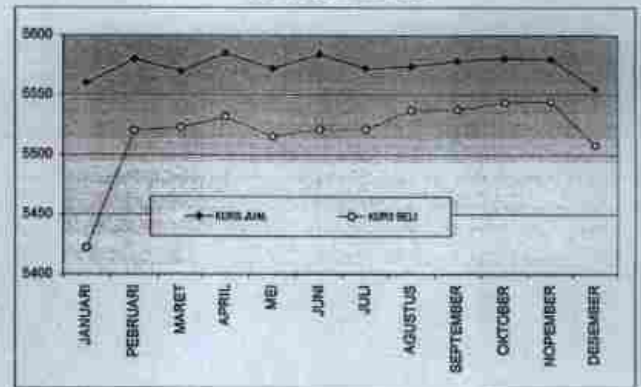
No.	Jenis Mata Uang	Januari	Pebruari	Maret	April	Mei	Juni
(1)	(2)	(3)	(4)	(5)	(6)	(7)	(8)
1	Dollar Amerika Serikat (USD)	48.00	49.85	27.56	36.40	32.55	121.96
2	Dollar Australia (AUD)	103.50	70.25	77.24	69.90	78.50	82.80
3	Schilling Austria (ATS)	45.50	33.00	40.50	27.33	23.50	21.00
4	Guilder Belanda (NLG)	138.00	60.00	47.50	53.33	57.50	63.00
5	Franc Belgia (BEF)	7.00	5.00	30.00	27.33	21.25	37.00
6	Dollar Brunei (BND)	40.52	63.85	87.08	75.46	79.38	56.05
7	Dollar Canada (CAD)	144.27	131.77	131.67	149.90	123.13	111.25
8	Kroner Denmark (DKK)	80.00	80.00	57.50	53.67	54.38	64.00
9	Dollar Hongkong (HKD)	28.46	21.69	21.60	23.00	23.75	19.29
10	Poundsterling Inggris (GBP)	281.25	265.25	233.80	1082.75	858.00	265.20
11	Lire Italia (ITL) Rp/100 ITL	50.00	40.00	24.00	16.67	28.00	25.00
12	Yen Jepang (JPY) Rp/100 JPY	225.20	149.25	141.80	171.25	211.00	174.20
13	Mark Jerman (DEM)	80.00	70.00	65.00	65.00	58.75	45.00
14	Ringgit Malaysia (MYR)	95.00	78.44	22.95	91.50	85.31	-919.70
15	Dollar Selandia Baru (NZD)	153.96	150.42	115.75	143.96	20.00	0.50
16	Kroner Norwegia (NOK)	117.50	117.50	100.63	79.17	99.25	66.50
17	Franc Perancis (FRF)	77.00	77.00	37.50	66.67	48.75	77.00
18	Peso Philipina (PHP)	43.83	44.00	42.15	45.88	43.00	37.00
19	Dollar Singapura (SGD)	41.35	29.50	35.40	60.00	36.80	56.76
20	Franc Swiss (CHF)	186.00	149.48	164.23	149.38	136.44	132.00
21	Kroner Swedia (SEK)	117.50	112.50	148.13	116.67	101.88	112.20
22	Riyal Saudi Arabia (SAR)	99.75	90.25	90.20	94.00	90.25	82.28
23	Bath Thailand (THB)	30.65	26.10	115.52	26.75	25.00	23.68
24	Euro Eropa (EURO)	143.15	175.00	140.60	151.50	185.00	205.40
25	Korea Selatan (WON)	154.13	112.08	116.97	103.04	94.25	95.00
26	RRC (Yuan)	42.67	31.50	31.93	39.58	37.25	38.20

No.	Jenis Mata Uang	Juli	Agustus	September	Oktober	Nopember	Desember
(1)	(2)	(9)	(10)	(11)	(12)	(13)	(14)
1	Dollar Amerika Serikat (USD)	93.35	168.80	185.25	170.25	47.00	52.75
2	Dollar Australia (AUD)	70.65	171.60	109.50	185.51	87.20	111.25
3	Schilling Austria (ATS)	13.00	13.20	13.25	14.11	15.60	19.50
4	Guilder Belanda (NLG)	51.50	37.00	41.25	37.06	36.00	47.50
5	Franc Belgia (BEF)	32.00	18.00	17.50	14.63	11.60	16.25
6	Dollar Brunei (BND)	78.16	173.75	92.50	228.69	89.00	83.44
7	Dollar Canada (CAD)	226.19	236.25	143.75	277.56	67.50	142.81
8	Kroner Denmark (DKK)	49.00	31.80	25.63	26.61	30.20	19.13
9	Dollar Hongkong (HKD)	18.12	28.24	32.65	30.75	21.80	35.40
10	Poundsterling Inggris (GBP)	462.35	308.20	428.50	496.75	341.40	80.00
11	Lire Italia (ITL) Rp/100 ITL	14.50	15.60	20.67	20.32	21.60	31.25
12	Yen Jepang (JPY) Rp/100 JPY	237.50	267.20	323.50	329.35	214.20	260.75
13	Mark Jerman (DEM)	50.75	80.00	75.00	87.50	88.00	108.00
14	Ringgit Malaysia (MYR)	48.00	90.50	125.31	115.75	71.25	91.88
15	Dollar Selandia Baru (NZD)	60.00	159.75	181.25	180.25	139.25	154.88
16	Kroner Norwegia (NOK)	-17.25	78.00	68.75	71.06	60.50	61.88
17	Franc Perancis (FRF)	22.00	78.00	87.50	91.38	62.00	57.50
18	Peso Philipina (PHP)	38.00	44.15	54.75	66.44	50.12	80.52
19	Dollar Singapura (SGD)	46.00	63.32	61.00	63.80	68.00	48.25
20	Franc Swiss (CHF)	371.00	163.85	170.31	150.99	136.75	141.06
21	Kroner Swedia (SEK)	-122.45	51.50	60.63	53.03	55.50	40.63
22	Riyal Saudi Arabia (SAR)	65.00	108.00	103.00	99.53	91.80	103.00
23	Bath Thailand (THB)	-25.30	35.60	36.50	38.30	49.10	43.75
24	Euro Eropa (EURO)	596.00	207.40	243.75	222.85	210.00	202.50
25	Korea Selatan (WON)	-100.79	133.50	149.38	141.63	111.25	108.38
26	RRC (Yuan)	-15.37	56.33	42.50	47.73	45.83	45.42

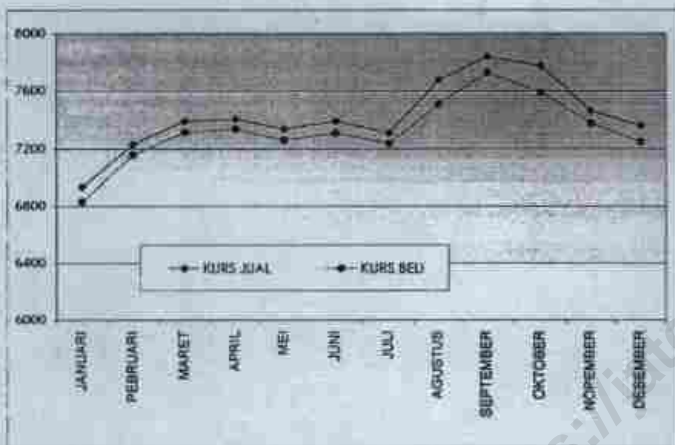
Grafik 1 : KURS JUAL DAN KURS BELI DOLLAR AMERIKA TERHADAP RUPIAH DI JAWA TENGAH 2005



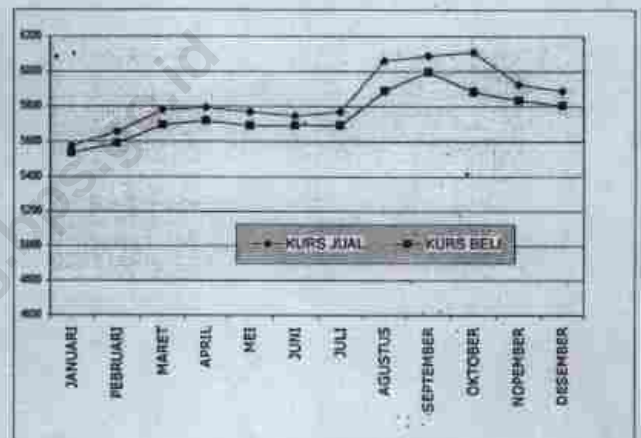
Grafik 4 : KURS JUAL DAN KURS BELI GOLDEN BELANDA TERHADAP RUPIAH DI JAWA TENGAH 2005



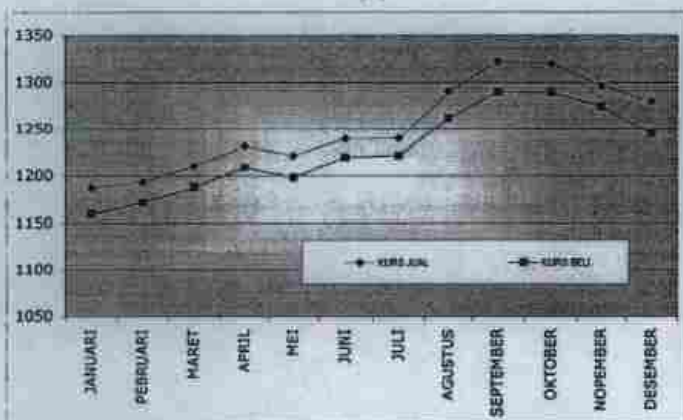
Grafik 2 : KURS JUAL DAN KURS BELI DOLLAR AUSTRALIA TERHADAP RUPIAH DI JAWA TENGAH 2005



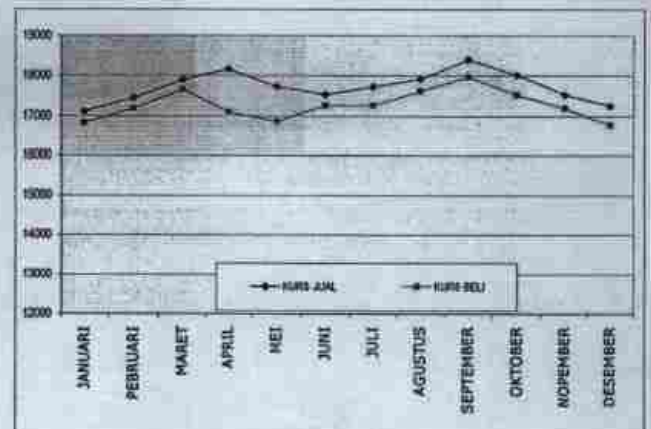
Grafik 5 : KURS JUAL DAN KURS BELI DOLLAR BRUNEI TERHADAP RUPIAH DI JAWA TENGAH 2005



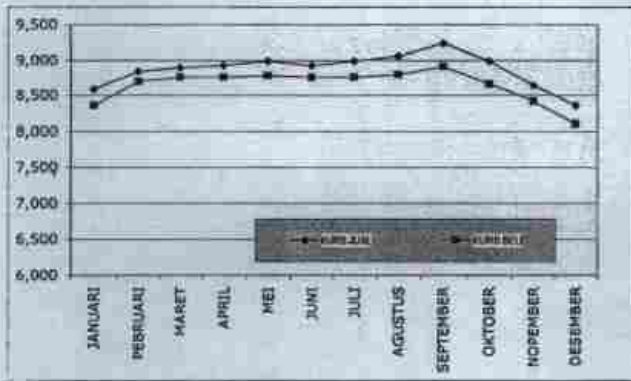
Grafik 3 : KURS JUAL DAN KURS BELI DOLLAR HONGKONG TERHADAP RUPIAH DI JAWA TENGAH 2005



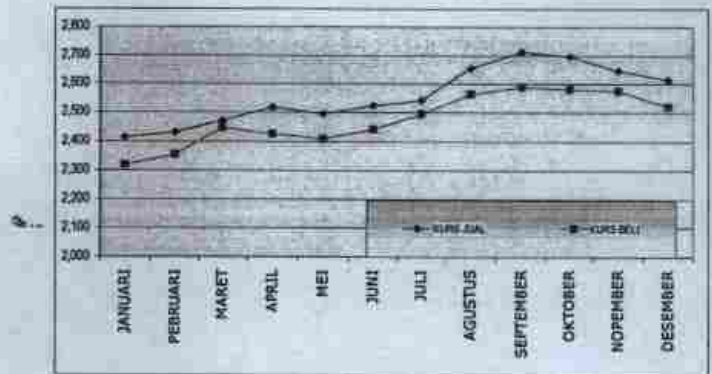
Grafik 6 : KURS JUAL DAN KURS BELI POUNDSTERLING INGGRES TERHADAP RUPIAH DI JAWA TENGAH 2005



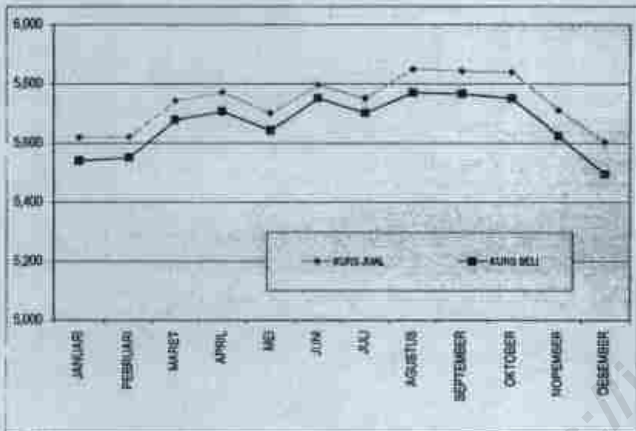
Grafik 7 : KURS JUAL DAN KURS BELI YEN JEPANG TERHADAP RUPIAH
DI JAWA TENGAH 2005



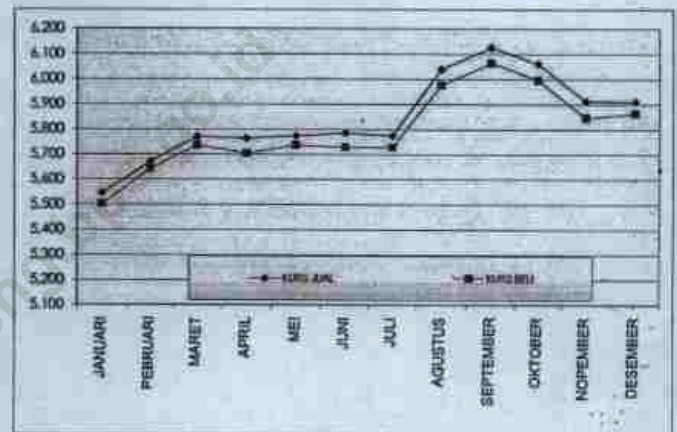
Grafik 10 : KURS JUAL DAN KURS BELI RINGGIT MALAYSIA TERHADAP RUPIAH
DI JAWA TENGAH 2005



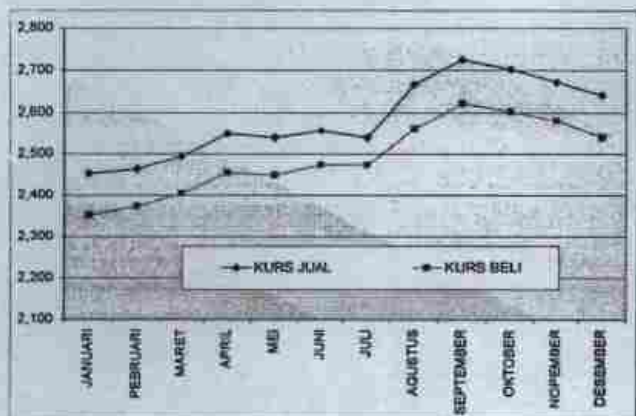
Grafik 8 : KURS JUAL DAN KURS BELI MARK JERMAN TERHADAP RUPIAH
DI JAWA TENGAH 2005



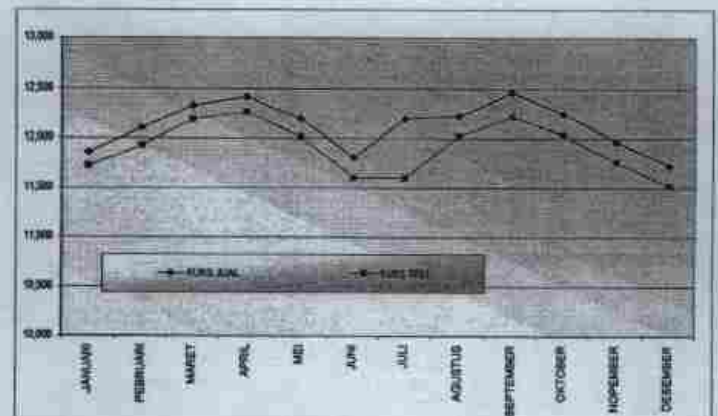
Grafik 11 : KURS JUAL DAN KURS BELI DOLLAR SINGAPURA TERHADAP RUPIAH
DI JAWA TENGAH 2005



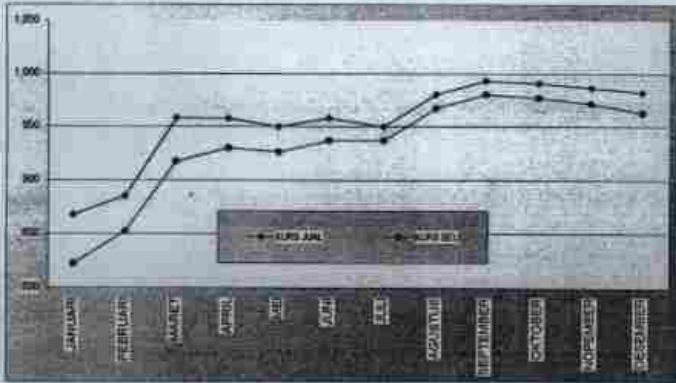
Grafik 9 : KURS JUAL DAN KURS BELI
RIYAL SAUDI ARABIA TERHADAP RUPIAH
DI JAWA TENGAH 2005




Grafik 12 : KURS JUAL DAN KURS EURO EROPA TERHADAP RUPIAH
DI JAWA TENGAH 2005



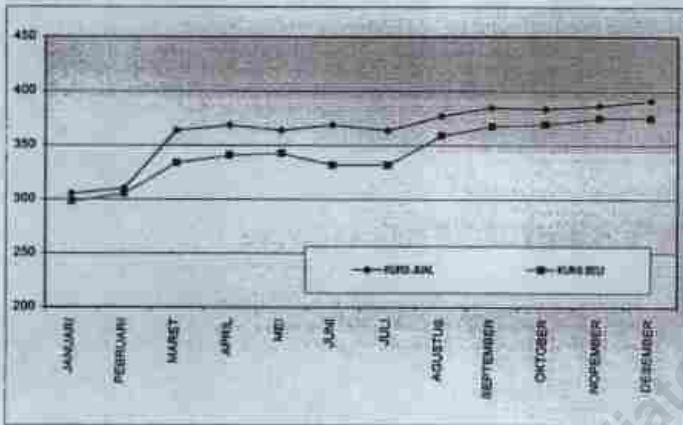
Grafik 13 : KURS JUAL DAN KURS BELI SCHILLING AUSTRIA TERHADAP RUPIAH DI JAWA TENGAH 2005



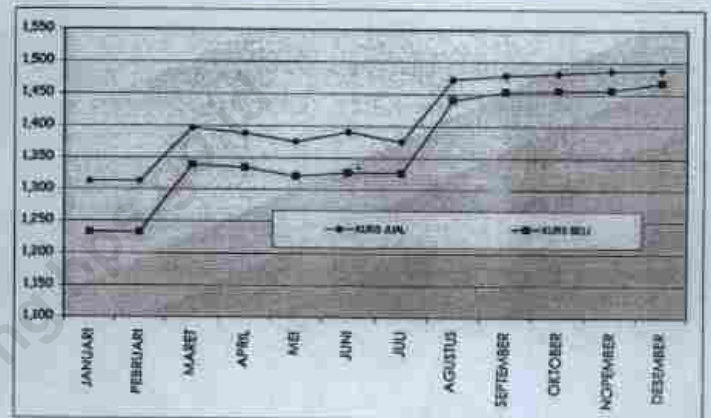
Grafik 16 : KURS JUAL DAN KURS BELI DOLLAR CANADA TERHADAP RUPIAH DI JAWA TENGAH 2005



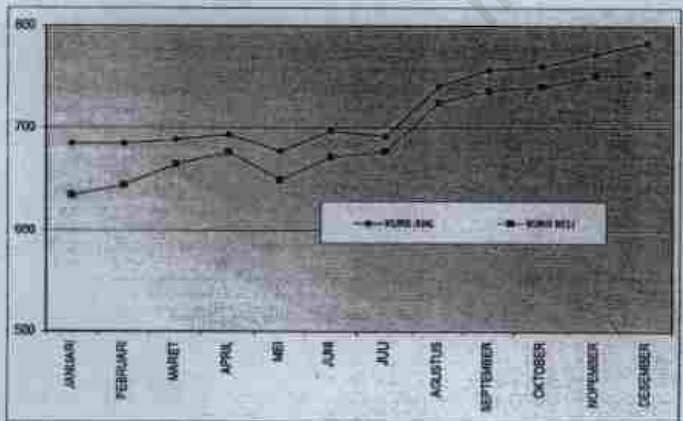
Grafik 14 : KURS JUAL DAN KURS BELI FRANC BELGIA TERHADAP RUPIAH DI JAWA TENGAH 2005



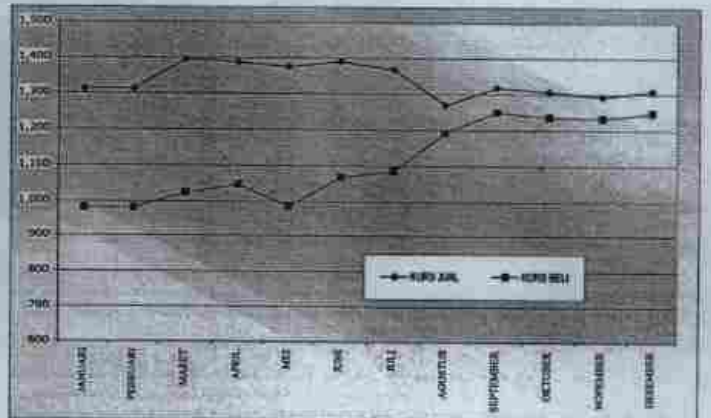
Grafik 17 : KURS JUAL DAN KURS BELI KRONER DENMARK TERHADAP RUPIAH DI JAWA TENGAH 2005



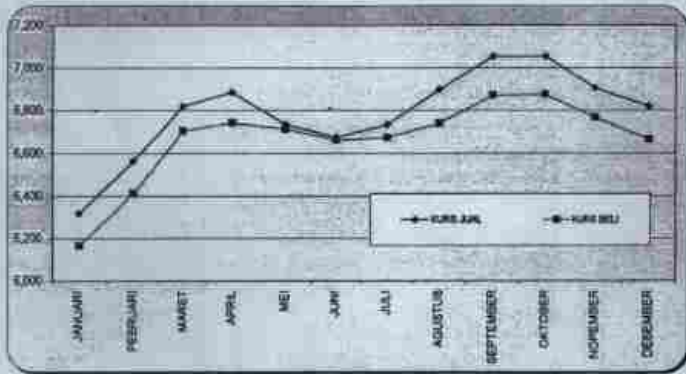
Grafik 15 : KURS JUAL DAN KURS BELI LIRE ITALIA TERHADAP RUPIAH DI JAWA TENGAH 2005



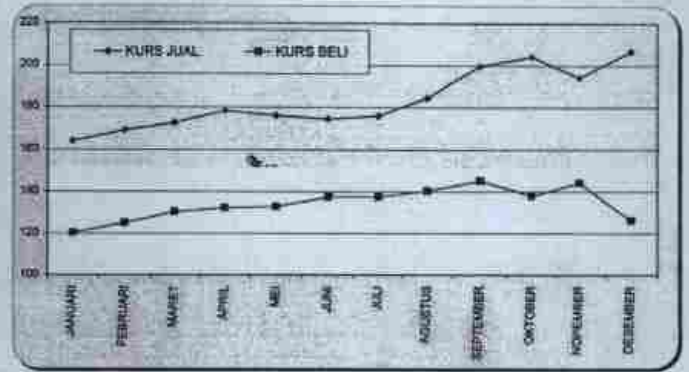
Grafik 18 : KURS JUAL DAN KURS BELI KRONER NORWEGIA TERHADAP RUPIAH DI JAWA TENGAH 2005




Grafik 19 : KURS JUAL DAN KURS BELI DOLLAR SELANDIA BARU TERHADAP RUPIAH DI JAWA TENGAH 2005




Grafik 21 : KURS JUAL DAN KURS BELI PESO PHILIPINA TERHADAP RUPIAH DI JAWA TENGAH 2005



Grafik 20 : KURS JUAL DAN KURS BELI FRANC PERANCIS TERHADAP RUPIAH DI JAWA TENGAH 2005



Grafik 22 : KURS JUAL DAN KURS BELI FRANC SWISS TERHADAP RUPIAH DI JAWA TENGAH 2005



<https://jateng.bps.go.id>



Badan Pusat Statistik Provinsi Jawa Tengah
Jl. Pahlawan No. 6 Semarang 50241
Telp. (024) 8412804, Fax. (024) 8311195
e-mail : bps3300@semarang.wasantara.net.id

No Buku :

Katalog :