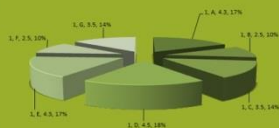




Insun medal

Katalog BPS : 1102001.3211180

KECAMATAN BUAHDUA DALAM ANGKA 2018



**BADAN PUSAT STATISTIK
KABUPATEN SUMEDANG**

Katalog BPS : 1102001.3211180

**KECAMATAN BUAHDUA
DALAM ANGKA
2018**



**BADAN PUSAT STATISTIK
KABUPATEN SUMEDANG
2018**

**KECAMATAN BUAHDUA
DALAM ANGKA
2018**

No. Publikasi : 32110.1724
Katalog BPS : 1102001.3211180

Ukuran Buku : 21 cm x 15 cm
Jumlah Halaman : viii + 57 halaman

Penyusun :
Badan Pusat Statistik Kabupaten Sumedang

Diterbitkan oleh :
Badan Pusat Statistik Kabupaten Sumedang

Desain Cover :
Badan Pusat Statistik Kabupaten Sumedang

Boleh mengutip dengan menyebut sumbernya

<https://sumedangkab.bps.go.id>

SAMBUTAN

SAMBUTAN CAMAT BUAHDUA

Assalamu'alaikum Wr. Wb.

Sudah merupakan suatu kebutuhan dasar, bagi Pemerintah baik pusat dan daerah bahwa pembangunan selayaknya dijalankan dengan memakai berbagai ukuran, baik sumber daya maupun keberadaan faktor lain untuk menunjang keputusan yang dikeluarkan. Salah satu instrumen yang sangat dibutuhkan keberadaannya dan dapat digunakan untuk menggambarkan hal tersebut adalah publikasi Kecamatan Dalam Angka.

Dengan diterbitkannya Kecamatan Buahdua Dalam Angka 2018 saya sangat menyambut gembira dan memberikan apresiasi yang setinggi-tingginya. Akhirnya kepada BPS Kabupaten Sumedang dan semua pihak yang telah membantu terbitnya publikasi ini saya sampaikan ucapan terima kasih. Semoga publikasi ini memberikan manfaat yang sebesar-besarnya dan Allah SWT senantiasa meridhoi usaha dan upaya kita bersama.

Wassalamu'alaikum Wr. Wb.

Sumedang, September 2018
Pemerintah Daerah Kabupaten Sumedang
Camat Buahdua,

Tono Suhartono, SP, MM, MBA

<https://sumedankab.bps.go.id>

KATA PENGANTAR

KATA PENGANTAR

Assalamu'alaikum Wr. Wb.

Publikasi Kecamatan Buahdua Dalam Angka 2018 ini merupakan salah satu publikasi yang diterbitkan oleh BPS.

Data yang disajikan merupakan data sekunder, dan disajikan berbentuk tabel dengan harapan konsumen data mudah menggunakannya.

Kami menyadari bahwa publikasi Kecamatan Buahdua Dalam Angka 2018 ini masih jauh daripada sempurna, oleh karena itu kritik dan saran yang sifatnya membangun sangat kami harapkan.

Akhirnya kepada semua pihak khususnya kepada Dinas/Instansi yang ada di Kecamatan Buahdua yang telah bekerja sama demi terbentuknya publikasi ini kami ucapkan terima kasih.

Semoga publikasi ini bermanfaat bagi semua pihak yang membutuhkan.

Wassalamu'alaikum Wr.Wb.

Sumedang, September 2018
Koordinator Statistik Kecamatan
Buahdua,

Arys Satrio W

<https://sumedangkab.bps.go.id>

DAFTAR ISI

DAFTAR ISI

| | <u>Hal.</u> |
|------------------------|--------------------|
| SAMBUTAN CAMAT BUAHDUA | i |
| KATA PENGANTAR | ii |
| DAFTAR ISI | iii |
| DAFTAR TABEL | iv |

<https://sumedangkab.bps.go.id>

DAFTAR TABEL

DAFTAR TABEL

| <u>No.</u> | <u>Judul</u> | <u>Hal.</u> |
|------------|--|-------------|
| Tabel 1.1 | Desa Dirinci Menurut Status Kota/Desa Dan Kasifikasi Desa Tahun 2017 | 1 |
| Tabel 1.2 | Jarak Antar Desa Tahun 2017 | 2 |
| Tabel 1.3 | Luas Daerah Dirinci Menurut Kegunaannya Tahun 2017 | 4 |
| Tabel 1.4 | Ketinggian Desa dari Permukaan Laut dan Keadaan Permukaan Desa Tahun 2017 | 5 |
| Tabel 2.1 | Jumlah RT dan RW Dirinci Menurut Desa Tahun 2017 | 6 |
| Tabel 2.2 | Jumlah Aparat Desa Berdasarkan Jenis Kelamin Dirinci Menurut Desa Tahun 2017 | 7 |
| Tabel 2.3 | Jumlah Anggota BPD Berdasarkan Jenis Kelamin dan LKMD/LPMD Menurut Desa Tahun 2017 | 8 |
| Tabel 2.4 | Jumlah Anggota Pertahanan Sipil, Pos Polisi dan Poskamling Dirinci Menurut Desa Tahun 2017 | 9 |
| Tabel 3.1 | Jumlah Penduduk Berdasarkan Jenis Kelamin Dirinci Menurut Desa Tahun 2017 | 10 |
| Tabel 3.2 | Luas Daerah, Jumlah Keluarga dan Kepadatan Penduduk Dirinci Menurut Desa Tahun 2017 | 11 |
| Tabel 3.3 | Rata-rata Anggota Keluarga dan Sex Ratio Dirinci Menurut Desa Tahun 2017 | 12 |

DAFTAR TABEL

| <u>No.</u> | <u>Judul</u> | <u>Hal.</u> |
|-------------|--|-------------|
| Tabel 3.4 | Jumlah Penduduk yang Bekerja Berdasarkan Lapangan Usaha Dirinci Menurut Desa Tahun 2017 | 13 |
| Tabel 3.5 | Tenaga Kerja Yang Bekerja dan Yang Bekerja Ke Luar Negeri Dirinci Menurut Desa Tahun 2017 | 14 |
| Tabel 3.6 | Jumlah Akseptor KB dan Jenis Alat Kontrasepsi yang Dipakai Dirinci Menurut Desa Tahun 2017 | 15 |
| Tabel 4.1.1 | Jumlah TK, Ruang Kelas, Guru dan Murid Dirinci Menurut Desa Tahun 2017 | 16 |
| Tabel 4.1.2 | Jumlah SD, Ruang Kelas, Guru dan Murid Tahun 2017 | 17 |
| Tabel 4.1.3 | Jumlah SMP, Ruang Kelas, Guru dan Murid Dirinci Menurut Desa Tahun 2017 | 18 |
| Tabel 4.1.4 | Jumlah SMK, Ruang Kelas, Guru dan Murid Dirinci Menurut Desa Tahun 2017 | 19 |
| Tabel 4.1.5 | Rasio Murid TK Terhadap Sekolah, Ruang Kelas dan Guru Dirinci Menurut Desa Tahun 2017 | 20 |
| Tabel 4.1.6 | Rasio Murid SD Terhadap Sekolah, Ruang Kelas dan Guru Dirinci Menurut Desa Tahun 2017 | 21 |
| Tabel 4.1.7 | Rasio Murid SMP Terhadap Sekolah, Ruang Kelas dan Guru Dirinci Menurut Desa Tahun 2017 | 22 |

DAFTAR TABEL

| <u>No.</u> | <u>Judul</u> | <u>Hal.</u> |
|--------------|---|-------------|
| Tabel 4.1.8 | Rasio Murid SMK Terhadap Sekolah, Ruang Kelas dan Guru Dirinci Menurut Desa Tahun 2017 | 23 |
| Tabel 4.1.9 | Jumlah Tsanawiyah, Ruang Kelas, Guru dan Murid Dirinci Menurut Desa Tahun 2017 | 24 |
| Tabel 4.1.10 | Rasio Murid Tsanawiyah Terhadap Sekolah, Ruang Kelas dan Guru Dirinci Menurut Desa Tahun 2017 | 25 |
| Tabel 4.2.1 | Jumlah Pondok Pesantren, Santri Mondok dan Tidak Mondok Dirinci Menurut Desa Tahun 2017 | 26 |
| Tabel 4.2.2 | Jumlah Sarana Ibadah Dirinci Menurut Desa Dirinci Menurut Desa Tahun 2017 | 27 |
| Tabel 4.3.1 | Jumlah Puskesmas, Pustu dan Posyandu Dirinci Menurut Desa Tahun 2017 | 28 |
| Tabel 4.3.2 | Jumlah Tenaga Medis, Paramedis dan Non Medis Dirinci Menurut Desa Tahun 2017 | 29 |
| Tabel 4.4 | Jumlah Akomodasi, Obyek Wisata dan Wisatawan Dirinci Menurut Desa Tahun 2017 | 30 |
| Tabel 4.5 | Kesenian Asli Daerah Dirinci Menurut Desa Tahun 2017 | 31 |
| Tabel 5.1.1 | Luas Sawah Menurut Jenis Pengairan Dirinci Menurut Desa Tahun 2017 | 32 |
| Tabel 5.1.2 | Luas Panen, Produksi, Produktivitas Tanaman Padi Dirinci Menurut Desa Tahun 2017 | 33 |

DAFTAR TABEL

| <u>No.</u> | <u>Judul</u> | <u>Hal.</u> |
|-------------|--|-------------|
| Tabel 5.1.3 | Luas Panen, Produksi, Produktivitas Tanaman Jagung Dirinci Menurut Desa Tahun 2017 | 34 |
| Tabel 5.1.4 | Luas Panen, Produksi, Produktivitas Tanaman Ubi Kayu Dirinci Menurut Desa Tahun 2017 | 35 |
| Tabel 5.1.5 | Luas Panen, Produksi, Produktivitas Tanaman Kedelai Dirinci Menurut Desa Tahun 2017 | 36 |
| Tabel 5.1.6 | Luas Panen, Produksi, Produktivitas Tanaman Kacang Hijau Dirinci Menurut Desa Tahun 2017 | 37 |
| Tabel 5.1.7 | Luas Panen (Ha) dan Produksi Sayur-sayuran (Kuintal) Dirinci Menurut Desa Tahun 2017 | 38 |
| Tabel 5.1.8 | Luas Panen (Ha) dan Produksi Buah-buahan (Ton) Dirinci Menurut Desa Tahun 2017 | 40 |
| Tabel 5.2.1 | Jumlah Ternak Besar Dirinci Menurut Jenis Ternak di Kecamatan Buahdua Tahun 2017 | 42 |
| Tabel 5.2.2 | Jumlah Ternak Kecil Dirinci Menurut Jenis Ternak di Kecamatan Buahdua Tahun 2017 | 44 |
| Tabel 5.2.3 | Jumlah Ternak Unggas Dirinci Menurut Jenis Ternak di Kecamatan Buahdua Tahun 2017 | 45 |
| Tabel 6.1 | Jumlah Industri Berdasarkan Klasifikasi Industri Dirinci Menurut Desa Tahun 2017 | 48 |
| Tabel 6.2 | Jumlah Industri Berdasarkan Jenis Industri Dirinci Menurut Desa Tahun 2017 | 49 |

DAFTAR TABEL

| <u>No.</u> | <u>Judul</u> | <u>Hal.</u> |
|------------|--|-------------|
| Tabel 6.3 | Banyaknya Tenaga Kerja Industri Berdasarkan Jenis Industri Dirinci Menurut Desa Tahun 2017 | 50 |
| Tabel 7.1 | Jumlah Toko/Warung, Kelompok Toko dan Pasar Dirinci Menurut Desa Tahun 2017 | 51 |
| Tabel 7.2 | Koperasi Non KUD dan KUD Dirinci Menurut Desa Tahun 2017 | 52 |
| Tabel 7.3 | Jumlah Pengurus dan Anggota Koperasi Dirinci Menurut Desa Tahun 2017 | 53 |
| Tabel 7.4 | Jumlah Bank dan Lembaga Keuangan Dirinci Menurut Desa Tahun 2017 | 54 |
| Tabel 8.1 | Panjang Jalan Desa (km) Dirinci Menurut Desa Tahun 2017 | 55 |
| Tabel 8.2 | Persentase Kerusakan Panjang Jalan Desa Dirinci Menurut Desa Tahun 2017 | 56 |
| Tabel 8.3 | Jenis Prasarana Angkutan Dirinci Menurut Desa Tahun 2017 | 57 |

<https://sumedangkab.bps.go.id>

TABEL 1

Geografis

Tabel 1.1
Desa Dirinci Menurut Status Kota/Desa
Dan Kasifikasi Desa 2017

| Desa | Status | Klasifikasi Desa |
|--------------------|--------|------------------|
| [1] | [2] | [3] |
| (001) Sekarwangi | Desa | Swakarya Madya |
| (002) Cilangkap | Desa | Swadaya |
| (003) Cibitung | Desa | Swadaya |
| (004) Cikurubuk | Desa | Swadaya |
| (005) Bojongloa | Desa | Swadaya |
| (006) Nagrak | Desa | Swadaya |
| (007) Panyindangan | Desa | Swakarsa Mula |
| (008) Buahdua | Desa | Swadaya |
| (009) Gendereh | Desa | Swadaya |
| (010) Citaleus | Desa | Swadaya |
| (011) Mekarmukti | Desa | Swadaya |
| (012) Hariang | Desa | Swakarsa Mula |
| (014) Karangbungur | Desa | Swadaya |
| (015) Ciawitali | Desa | Swadaya |

Sumber : Profil Kecamatan Buahdua, 2017

Tabel 1.2
Jarak Antar Desa di Kecamatan Buahdua Tahun 2017

| Desa | (001) | (002) | (003) | (004) | (005) | (006) | (007) |
|--------------------|-------|-------|-------|-------|-------|-------|-------|
| [1] | [2] | [3] | [4] | [5] | [6] | [7] | [8] |
| (001) Sekarwangi | | 3 | 4 | 5 | 7 | 10 | 12 |
| (002) Cilangkap | 3 | | 5 | 5,5 | 4 | 9 | 10 |
| (003) Cibitung | 4 | 5 | | 3 | 4,5 | 6 | 7 |
| (004) Cikurubuk | 5 | 5,5 | 3 | | 5 | 7 | 5 |
| (005) Bojongloa | 7 | 4 | 4,5 | 5 | | 7 | 5 |
| (006) Nagrak | 10 | 9 | 6 | 7 | 7 | | 8 |
| (007) Panyindangan | 12 | 10 | 7 | 5 | 5 | 8 | |
| (008) Buahdua | 14 | 11 | 8 | 7 | 4 | 11 | 3 |
| (009) Gendereh | 15 | 13 | 8 | 8 | 7 | 14 | 2,5 |
| (010) Citaleus | 18 | 16 | 10 | 10 | 10 | 16 | 4,5 |
| (011) Mekarmukti | 20 | 19 | 13 | 14 | 15 | 18 | 7 |
| (012) Hariang | 12 | 11 | 14 | 9 | 9 | 14 | 5 |
| (014) Karangbungur | 9 | 8 | 14 | 4 | 4 | 8 | 8 |
| (015) Ciawitali | 18 | 16 | 10 | 10 | 10 | 16 | 4,5 |

Sumber : Profil Kecamatan Buahdua, 2014

Tabel 1.2 Lanjutan

| Desa | (008) | (009) | (010) | (011) | (012) | (014) | (015) |
|--------------------|-------|-------|-------|-------|-------|-------|-------|
| [1] | [9] | [10] | [11] | [12] | [13] | [14] | [15] |
| (001) Sekarwangi | 14 | 15 | 18 | 20 | 12 | 9 | 18 |
| (002) Cilangkap | 11 | 13 | 16 | 19 | 11 | 8 | 16 |
| (003) Cibitung | 8 | 8 | 10 | 13 | 14 | 14 | 10 |
| (004) Cikurubuk | 7 | 8 | 10 | 14 | 9 | 4 | 10 |
| (005) Bojongloa | 4 | 7 | 10 | 15 | 9 | 4 | 10 |
| (006) Nagrak | 11 | 14 | 16 | 18 | 14 | 8 | 16 |
| (007) Panyindangan | 3 | 2,5 | 4,5 | 7 | 5 | 8 | 4,5 |
| (008) Buahdua | | 2,5 | 4,5 | 7,5 | 3 | 7 | 4,5 |
| (009) Gendereh | 2,5 | | 4 | 5 | 3 | 7 | 4 |
| (010) Citaleus | 4,5 | 4 | | 5 | 7 | 3 | 13 |
| (011) Mekarmukti | 7,5 | 5 | 5 | | 3 | 9 | 15 |
| (012) Hariang | 3 | 3 | 7 | 3 | | 15 | 11 |
| (014) Karangbungur | 3 | 3 | 3 | 9 | 15 | | 3 |
| (015) Ciawitali | 4,5 | 4 | 13 | 15 | 11 | 3 | |

Sumber : Profil Kecamatan Buahdua, 2014

Tabel 1.3
Luas Daerah (Ha) dan Persentase Kegunaannya
Dirinci Menurut Desa Tahun 2017

| Desa | Luas (Ha) | Persentase Kegunaan | | | | |
|--------------------|--------------|---------------------|----------------------|-------|---------|-------------------------|
| | | Sawah | Ladang, huma, dll | Hutan | Lainnya | Rumah dan Pekarangan |
| [1] | [2] | [3] | [4] | [5] | [6] | [7] |
| (001) Sekarwangi | 287,30 | 43,79 | 38,60 | - | - | 17,61 |
| (002) Cilangkap | 1 259,00 | 10,72 | 86,34 | - | - | 2,94 |
| (003) Cibitung | 736,30 | 12,49 | 81,26 | - | - | 6,25 |
| (004) Cikurubuk | 630,80 | 26,98 | 36,62 | - | - | 36,40 |
| (005) Bojongloa | 534,70 | 46,06 | 37,85 | - | - | 16,09 |
| (006) Nagrak | 247,00 | 53,48 | 43,77 | - | - | 2,75 |
| (007) Panyindangan | 317,10 | 54,87 | 13,25 | - | - | 31,88 |
| (008) Buahdua | 475,00 | 47,79 | 43,79 | - | - | 8,42 |
| (009) Gendereh | 752,90 | 56,70 | 32,94 | - | - | 10,36 |
| (010) Citaleus | 596,00 | 27,35 | 27,68 | - | - | 44,97 |
| (011) Mekarmukti | 458,60 | 56,24 | 38,88 | - | - | 4,88 |
| (012) Hariang | 1 031,50 | 45,08 | 50,95 | - | - | 3,97 |
| (014) Karangbungur | 749,50 | 20,68 | 25,55 | - | - | 53,77 |
| (015) Ciawitali | 407,00 | 45,21 | 31,33 | - | - | 23,46 |
| Kecamatan | 8 482,70 | 34,83 | 47,43 | - | - | 17,74 |

Sumber: Profil Desa se Kecamatan Buahdua, 2016

Tabel 1.4
Ketinggian dari Permukaan Laut dan Keadaan Permukaan Desa
Tahun 2017

| Desa | Ketinggian Desa DPL | Keadaan Permukaan Desa |
|--------------------|------------------------|---------------------------|
| [1] | [2] | [3] |
| (001) Sekarwangi | 333 | Dataran |
| (002) Cilangkap | 318 | Lereng |
| (003) Cibitung | 372 | Lereng |
| (004) Cikurubuk | 436 | Lereng |
| (005) Bojongloa | 408 | Dataran |
| (006) Nagrak | 347 | Dataran |
| (007) Panyindangan | 341 | Lereng |
| (008) Buahdua | 319 | Dataran |
| (009) Gendereh | 242 | Dataran |
| (010) Citaleus | 309 | Dataran |
| (011) Mekarmukti | 274 | Lereng |
| (012) Hariang | 301 | Lereng |
| (014) Karangbungur | 170 | Lereng |
| (015) Ciawitali | 80 | Lereng |

Sumber : Profil Desa se Kecamatan Buahdua, 2014

<https://sumedangkab.bps.go.id>

TABEL 2

Pemerintahan

Tabel 2.2
Jumlah Aparat Desa Berdasarkan Jenis Kelamin
Dirinci Menurut Desa Tahun 2017

| Desa | Kepala Desa | | Staf/Aparat Desa | |
|--------------------|-------------|-----------|------------------|-----------|
| | Laki-laki | Perempuan | Laki-laki | Perempuan |
| [1] | [2] | [3] | [4] | [5] |
| (001) Sekarwangi | - | 1 | 8 | 2 |
| (002) Cilangkap | - | 1 | 7 | 4 |
| (003) Cibitung | 1 | - | 7 | 1 |
| (004) Cikurubuk | 1 | - | 8 | 2 |
| (005) Bojongloa | 1 | - | 10 | 1 |
| (006) Nagrak | 1 | - | 9 | 1 |
| (007) Panyindangan | 1 | - | 8 | 1 |
| (008) Buahdua | 1 | - | 8 | 2 |
| (009) Gendereh | 1 | - | 7 | 3 |
| (010) Citaleus | 1 | - | 9 | 1 |
| (011) Mekarmukti | 1 | - | 8 | 2 |
| (012) Hariang | 1 | - | 9 | 2 |
| (014) Karangbungur | 1 | - | 10 | 1 |
| (015) Ciawitali | 1 | - | 8 | 1 |
| Kecamatan | 12 | 2 | 116 | 24 |

Sumber: Profil Desa se-Kecamatan Buahdua, 2017

Tabel 2.3
Jumlah Anggota BPD Berdasarkan Jenis Kelamin dan Kategori
LKMD/LPMD Dirinci Menurut Desa Tahun 2017

| Desa | Kategori LKMD/LPMD | Anggota BPD | | |
|--------------------|-----------------------|-------------|-----------|-----------|
| | | Laki-laki | Perempuan | Jumlah |
| [1] | [2] | [3] | [4] | [5] |
| (001) Sekarwangi | LPMD | 6 | 1 | 7 |
| (002) Cilangkap | LPMD | 8 | 1 | 9 |
| (003) Cibitung | LPMD | 5 | - | 5 |
| (004) Cikurubuk | LPMD | 7 | - | 7 |
| (005) Bojongloa | LPMD | 5 | 2 | 7 |
| (006) Nagrak | LPMD | 7 | - | 7 |
| (007) Panyindangan | LPMD | 6 | 1 | 7 |
| (008) Buahdua | LPMD | 7 | - | 7 |
| (009) Gendereh | LPMD | 7 | - | 7 |
| (010) Citaleus | LPMD | 7 | 2 | 9 |
| (011) Mekarmukti | LPMD | 3 | 1 | 4 |
| (012) Hariang | LPMD | 7 | - | 7 |
| (014) Karangbungur | LPMD | 4 | 1 | 5 |
| (015) Ciawitali | LPMD | 5 | - | 5 |
| Kecamatan | | 84 | 9 | 93 |

Sumber: Profil Kecamatan Buahdua, 2016

Tabel 2.4
Jumlah Anggota Pertahanan Sipil, Pos Polisi dan Poskamling
Dirinci Menurut Desa Tahun 2017

| Desa | Pertahanan Sipil | Pos Polisi |
|--------------------|------------------|------------|
| [1] | [2] | [4] |
| (001) Sekarwangi | 12 | - |
| (002) Cilangkap | 14 | - |
| (003) Cibitung | 10 | - |
| (004) Cikurubuk | 12 | - |
| (005) Bojongloa | 11 | - |
| (006) Nagrak | 12 | 1 |
| (007) Panyindangan | 12 | - |
| (008) Buahdua | 20 | - |
| (009) Gendereh | 10 | - |
| (010) Citaleus | 10 | - |
| (011) Mekarmukti | 10 | - |
| (012) Hariang | 12 | - |
| (014) Karangbungur | 10 | - |
| (015) Ciawitali | 10 | - |
| Kecamatan | 169 | 1 |

Sumber: Profil Desa se-Kecamatan Buahdua, 2017

<https://sumedangkab.bps.go.id>

TABEL 3

Kependudukan

Tabel 3.1
Jumlah Penduduk Berdasarkan Jenis Kelamin
Dirinci Menurut Desa Tahun 2017

| Desa | Penduduk | | Total |
|--------------------|-----------|-----------|--------|
| | Laki-laki | Perempuan | |
| [1] | [2] | [3] | [4] |
| (001) Sekarwangi | 1 449 | 1 523 | 2 972 |
| (002) Cilangkap | 1 300 | 1 384 | 2 684 |
| (003) Cibitung | 848 | 885 | 1 733 |
| (004) Cikurubuk | 1 196 | 1 227 | 2 423 |
| (005) Bojongloa | 1 816 | 1 852 | 3 668 |
| (006) Nagrak | 1 161 | 1 146 | 2 307 |
| (007) Panyindangan | 920 | 965 | 1 885 |
| (008) Buahdua | 1 755 | 1 749 | 3 504 |
| (009) Gendereh | 1 105 | 1 072 | 2 177 |
| (010) Citaleus | 1 013 | 1 119 | 2 132 |
| (011) Mekarmukti | 1 090 | 1 112 | 2 202 |
| (012) Hariang | 1 813 | 1 825 | 3 638 |
| (014) Karangbungur | 1 016 | 992 | 2 008 |
| (015) Ciawitali | 1 024 | 991 | 2 015 |
| Kecamatan | 14 757 | 14 935 | 29 692 |

Sumber : Profil Desa se-Kecamatan Buahdua, 2017

Tabel 3.2
Luas Daerah, Jumlah Keluarga dan Kepadatan Penduduk
Dirinci Menurut Desa Tahun 2017

| Desa | Luas (km ²) | Jumlah Keluarga | Kepadatan Penduduk (jiwa/km ²) |
|--------------------|----------------------------|--------------------|--|
| [1] | [2] | [3] | [4] |
| (001) Sekarwangi | 2,87 | 1 523 | 1035,54 |
| (002) Cilangkap | 12,59 | 902 | 213,19 |
| (003) Cibitung | 7,36 | 645 | 235,46 |
| (004) Cikurubuk | 6,31 | 815 | 383,99 |
| (005) Bojongloa | 5,35 | 1 358 | 685,61 |
| (006) Nagrak | 2,47 | 849 | 934,01 |
| (007) Panyindangan | 3,17 | 691 | 594,64 |
| (008) Buahdua | 4,75 | 1 298 | 737,68 |
| (009) Gendereh | 7,53 | 821 | 289,11 |
| (010) Citaleus | 5,96 | 780 | 357,72 |
| (011) Mekarmukti | 4,59 | 815 | 479,74 |
| (012) Hariang | 10,32 | 1 297 | 352,52 |
| (014) Karangbungur | 7,50 | 687 | 267,73 |
| (015) Ciawitali | 4,07 | 665 | 495,09 |
| Kecamatan | 84,84 | 13 146 | 349,98 |

Sumber Data Agregat Kependudukan Semester I 2017

Tabel 3.3
Rata-rata Anggota Keluarga dan Sex Ratio
Dirinci Menurut Desa Tahun 2017

| Desa | Rata-rata Anggota Keluarga | Sex Ratio |
|--------------------|-------------------------------|-----------|
| [1] | [2] | [3] |
| (001) Sekarwangi | 2 | 95.14 |
| (002) Cilangkap | 3 | 93.93 |
| (003) Cibitung | 3 | 95.82 |
| (004) Cikurubuk | 3 | 97.47 |
| (005) Bojongloa | 3 | 98.06 |
| (006) Nagrak | 3 | 101.31 |
| (007) Panyindangan | 3 | 95.34 |
| (008) Buahdua | 3 | 100.34 |
| (009) Gendereh | 3 | 103.08 |
| (010) Citaleus | 3 | 90.53 |
| (011) Mekarmukti | 3 | 98.02 |
| (012) Hariang | 3 | 99.34 |
| (014) Karangbungur | 3 | 102.42 |
| (015) Ciawitali | 3 | 103.33 |
| Kecamatan | 3 | 98.81 |

Sumber: Profil Desa Se-Kecamatan Buahdua 2017

Tabel 3.4
Jumlah Penduduk yang Bekerja Berdasarkan Lapangan Usaha
Dirinci Menurut Desa Tahun 2017

| Desa | Lapangan Usaha | | | | | | Jumlah |
|--------------------|----------------|----------|------------|-------------|--------------|-----------|---------------|
| | Pertanian | Industri | Konstruksi | Perdagangan | Transportasi | Jasa | |
| [1] | [2] | [3] | [4] | [5] | [6] | [7] | [8] |
| (001) Sekarwangi | 1 650 | - | 30 | 55 | 48 | 8 | 1 791 |
| (002) Cilangkap | 1 190 | - | 48 | 52 | 46 | 6 | 2 142 |
| (003) Cibitung | 1 108 | - | 28 | 42 | 39 | 2 | 1 219 |
| (004) Cikurubuk | 1 998 | - | 49 | 55 | 65 | 4 | 1 217 |
| (005) Bojongloa | 1 449 | - | 50 | 72 | 58 | 9 | 1 638 |
| (006) Nagrak | 635 | - | 30 | 41 | 39 | 4 | 749 |
| (007) Panyindangan | 515 | - | 35 | 34 | 30 | - | 614 |
| (008) Buahdua | 520 | - | 87 | 187 | 78 | 8 | 614 |
| (009) Gendereh | 1 722 | - | 45 | 29 | 20 | 2 | 1 868 |
| (010) Citaleus | 1 833 | - | 47 | 35 | 25 | - | 1 990 |
| (011) Mekarmukti | 1 098 | - | 51 | 40 | 33 | 2 | 1 224 |
| (012) Hariang | 1 996 | - | 50 | 65 | 46 | 3 | 2 160 |
| (014) Karangbungur | 508 | - | 56 | 35 | 20 | - | 619 |
| (015) Ciawitali | 65 | - | 30 | 24 | 26 | - | 145 |
| Kecamatan | 16 337 | - | 636 | 766 | 573 | 48 | 19 211 |

Sumber: Profil Kecamatan Buahdua, 2014

Tabel 3.5
Tenaga Kerja Yang Bekerja Ke Luar Negeri
Dirinci Menurut Desa Tahun 2017

| Desa | Tenaga Kerja ke Luar Negeri |
|--------------------|-----------------------------|
| [1] | [2] |
| (001) Sekarwangi | 2 |
| (002) Cilangkap | 6 |
| (003) Cibitung | 2 |
| (004) Cikurubuk | 9 |
| (005) Bojongloa | 3 |
| (006) Nagrak | 4 |
| (007) Panyindangan | 2 |
| (008) Buahdua | 13 |
| (009) Gendereh | 8 |
| (010) Citaleus | 6 |
| (011) Mekarmukti | 4 |
| (012) Hariang | 3 |
| (014) Karangbungur | 2 |
| (015) Ciawitali | 1 |
| Kecamatan | 65 |

Sumber: Profil Desa se-Kecamatan Buahdua, 2017

Tabel 3.6
Jumlah Akseptor KB dan Jenis Alat Kontrasepsi
Dirinci Menurut Desa Tahun 2017

| Desa | Akseptor KB | Jenis Alat Kontrasepsi yg dipakai | | | | | | |
|--------------------|-------------|-----------------------------------|---------|--------|--------|-------|-------------------------|----------|
| | | Pil | Kon dom | Spiral | Suntik | Susuk | Vasektomi/ Tubektomi | Lain nya |
| [1] | [2] | [3] | [4] | [5] | [6] | [7] | [8] | [10] |
| (001) Sekarwangi | 367 | 40 | - | 27 | 214 | 3 | 1 | - |
| (002) Cilangkap | 395 | 57 | 4 | 38 | 201 | 1 | 8 | - |
| (003) Cibitung | 272 | 54 | - | 11 | 127 | 15 | 7 | - |
| (004) Cikurubuk | 340 | 29 | 2 | 25 | 166 | 23 | 28 | - |
| (005) Bojongloa | 464 | 71 | 3 | 24 | 238 | 8 | 13 | - |
| (006) Nagrak | 316 | 50 | 5 | 23 | 165 | 2 | 13 | - |
| (007) Panyindangan | 261 | 46 | 2 | 20 | 119 | 12 | 11 | - |
| (008) Buahdua | 466 | 112 | 6 | 40 | 166 | 18 | 17 | - |
| (009) Gendereh | 341 | 117 | - | 7 | 121 | 24 | 4 | - |
| (010) Citaleus | 517 | 57 | - | 15 | 200 | 147 | 5 | - |
| (011) Mekarmukti | 279 | 24 | 3 | 7 | 159 | 13 | 7 | - |
| (012) Hariang | 412 | 50 | 1 | 10 | 283 | 5 | 6 | - |
| (014) Karangbungur | 361 | 60 | - | 7 | 169 | 45 | 16 | - |
| (015) Ciawitali | 344 | 22 | 1 | 10 | 185 | 26 | 15 | - |
| Kecamatan | 5135 | 789 | 27 | 264 | 2513 | 342 | 151 | - |

Sumber: UPTD KB Kecamatan Buahdua, 2017

<https://sumedangkab.bps.go.id>

TABEL 4

Sosial

Tabel 4.1.1
Jumlah TK, Ruang Kelas, Guru dan Murid
Dirinci Menurut Desa Tahun 2017

| Desa | Jumlah Sekolah | Ruang Kelas | Guru | Murid |
|--------------------|----------------|-------------|------|-------|
| [1] | [2] | [3] | [4] | [5] |
| (001) Sekarwangi | 1 | 2 | 2 | 36 |
| (002) Cilangkap | - | - | - | - |
| (003) Cibitung | - | - | - | - |
| (004) Cikurubuk | 1 | 1 | 2 | 15 |
| (005) Bojongloa | 1 | 2 | 2 | 35 |
| (006) Nagrak | 1 | 2 | 6 | 56 |
| (007) Panyindangan | - | - | - | - |
| (008) Buahdua | 1 | 2 | 4 | 28 |
| (009) Gendereh | - | - | - | - |
| (010) Citaleus | - | - | - | - |
| (011) Mekarmukti | - | - | - | - |
| (012) Hariang | - | - | - | - |
| (014) Karangbungur | - | - | - | - |
| (015) Ciawitali | - | - | - | - |
| Kecamatan | 5 | 9 | 16 | 170 |

Sumber : UPTD TK, SD Kecamatan Buahdua, 2016

Tabel 4.1.2
Jumlah SD, Ruang Kelas, Guru dan Murid
Dirinci Menurut Desa Tahun 2017

| Desa | Jumlah Sekolah | Ruang Kelas | Guru | Murid |
|--------------------|----------------|-------------|------|-------|
| [1] | [2] | [3] | [4] | [5] |
| (001) Sekarwangi | 2 | 12 | 16 | 199 |
| (002) Cilangkap | 2 | 13 | 16 | 205 |
| (003) Cibitung | 1 | 6 | 6 | 110 |
| (004) Cikurubuk | 2 | 12 | 13 | 172 |
| (005) Bojongloa | 2 | 12 | 16 | 255 |
| (006) Nagrak | 2 | 12 | 14 | 164 |
| (007) Panyindangan | 1 | 6 | 10 | 167 |
| (008) Buahdua | 3 | 18 | 22 | 315 |
| (009) Gendereh | 2 | 12 | 15 | 131 |
| (010) Citaleus | 1 | 6 | 9 | 149 |
| (011) Mekarmukti | 2 | 13 | 13 | 155 |
| (012) Hariang | 2 | 12 | 14 | 251 |
| (014) Karangbungur | 2 | 12 | 15 | 170 |
| (015) Ciawitali | 2 | 11 | 11 | 148 |
| Kecamatan | 26 | 156 | 190 | 2591 |

Sumber : Dinas Pendidikan Kab.Sumedang, 2017

Tabel 4.1.3
Jumlah SMP, Ruang Kelas, Guru dan Murid
Dirinci Menurut Desa Tahun 2017

| Desa | Jumlah Sekolah | Ruang Kelas | Guru | Murid |
|--------------------|----------------|-------------|------|-------|
| [1] | [2] | [3] | [4] | [5] |
| (001) Sekarwangi | - | - | - | - |
| (002) Cilangkap | - | - | - | - |
| (003) Cibitung | - | - | - | - |
| (004) Cikurubuk | - | - | - | - |
| (005) Bojongloa | - | - | - | - |
| (006) Nagrak | 2 | 33 | 41 | 916 |
| (007) Panyindangan | - | - | - | - |
| (008) Buahdua | - | - | - | - |
| (009) Gendereh | - | - | - | - |
| (010) Citaleus | - | - | - | - |
| (011) Mekarmukti | - | - | - | - |
| (012) Hariang | 1 | 17 | 25 | 420 |
| (014) Karangbungur | - | - | - | - |
| (015) Ciawitali | - | - | - | - |
| Kecamatan | 3 | 50 | 66 | 1 336 |

Sumber : Dinas Pendidikan Kab.Sumedang, 2017

Tabel 4.1.4
Jumlah SMK, Ruang Kelas, Guru dan Murid
Dirinci Menurut Desa Tahun 2017

| Desa | Jumlah Sekolah | Ruang Kelas | Guru | Murid |
|--------------------|----------------|-------------|------|-------|
| [1] | [2] | [3] | [4] | [5] |
| (001) Sekarwangi | - | - | - | - |
| (002) Cilangkap | - | - | - | - |
| (003) Cibitung | - | - | - | - |
| (004) Cikurubuk | - | - | - | - |
| (005) Bojongloa | 1 | 28 | 44 | 920 |
| (006) Nagrak | - | - | - | - |
| (007) Panyindangan | - | - | - | - |
| (008) Buahdua | - | - | - | - |
| (009) Gendereh | - | - | - | - |
| (010) Citaleus | - | - | - | - |
| (011) Mekarmukti | - | - | - | - |
| (012) Hariang | - | - | - | - |
| (014) Karangbungur | - | - | - | - |
| (015) Ciawitali | - | - | - | - |
| Kecamatan | 1 | 28 | 44 | 920 |

Sumber : <http://sekolah.data.kemdikbud.go.id>

Tabel 4.1.5
Rasio Murid TK Terhadap Sekolah, Ruang Kelas dan Guru
Dirinci Menurut Desa Tahun 2017

| Desa | Rasio Murid Terhadap | | |
|--------------------|----------------------|-------------|-------|
| | Sekolah | Ruang Kelas | Guru |
| [1] | [2] | [3] | [4] |
| (001) Sekarwangi | 36,00 | 18,00 | 18,00 |
| (002) Cilangkap | - | - | - |
| (003) Cibitung | - | - | - |
| (004) Cikurubuk | 15,00 | 15,00 | 7,50 |
| (005) Bojongloa | 35,00 | 17,50 | 17,50 |
| (006) Nagrak | 56,00 | 28,00 | 9,33 |
| (007) Panyindangan | - | - | - |
| (008) Buahdua | 28,00 | 14,00 | 7,00 |
| (009) Gendereh | - | - | - |
| (010) Citaleus | - | - | - |
| (011) Mekarmukti | - | - | - |
| (012) Hariang | - | - | - |
| (014) Karangbungur | - | - | - |
| (015) Ciawitali | - | - | - |
| Kecamatan | 34,00 | 18,50 | 11,86 |

Sumber : UPTD TK, SD Kecamatan Buahdua 2016

Tabel 4.1.6
Rasio Murid SD Terhadap Sekolah, Ruang Kelas dan Guru
Dirinci Menurut Desa Tahun 2017

| Desa | Rasio Murid Terhadap | | |
|--------------------|----------------------|-------------|-------|
| | Sekolah | Ruang Kelas | Guru |
| [1] | [2] | [3] | [4] |
| (001) Sekarwangi | 99.50 | 16.58 | 12.44 |
| (002) Cilangkap | 102.50 | 15.77 | 12.81 |
| (003) Cibitung | 110.00 | 18.33 | 18.33 |
| (004) Cikurubuk | 86.00 | 14.33 | 13.23 |
| (005) Bojongloa | 127.50 | 21.25 | 15.94 |
| (006) Nagrak | 82.00 | 13.67 | 11.71 |
| (007) Panyindangan | 167.00 | 27.83 | 16.70 |
| (008) Buahdua | 105.00 | 17.50 | 14.32 |
| (009) Gendereh | 65.50 | 10.92 | 8.73 |
| (010) Citaleus | 149.00 | 24.83 | 16.56 |
| (011) Mekarmukti | 77.50 | 11.92 | 11.92 |
| (012) Hariang | 125.50 | 20.92 | 17.93 |
| (014) Karangbungur | 85.00 | 14.17 | 11.33 |
| (015) Ciawitali | 74.00 | 13.45 | 13.45 |
| Kecamatan | 99.65 | 16.61 | 13.64 |

Sumber : UPTD TK, SD Kecamatan Buahdua 2017

Tabel 4.1.7
Rasio Murid SMP Terhadap Sekolah, Ruang Kelas dan Guru
Dirinci Menurut Desa Tahun 2017

| Desa | Rasio Murid Terhadap | | |
|--------------------|----------------------|-------------|-------|
| | Sekolah | Ruang Kelas | Guru |
| [1] | [2] | [3] | [4] |
| (001) Sekarwangi | - | - | - |
| (002) Cilangkap | - | - | - |
| (003) Cibitung | - | - | - |
| (004) Cikurubuk | - | - | - |
| (005) Bojongloa | - | - | - |
| (006) Nagrak | 458,00 | 27,76 | 22,34 |
| (007) Panyindangan | - | - | - |
| (008) Buahdua | - | - | - |
| (009) Gendereh | - | - | - |
| (010) Citaleus | - | - | - |
| (011) Mekarmukti | - | - | - |
| (012) Hariang | 420,00 | 24,71 | 16,80 |
| (014) Karangbungur | - | - | - |
| (015) Ciawitali | - | - | - |
| Kecamatan | 445,33 | 26,72 | 20,24 |

Sumber : UPTD SMP Kecamatan Buahdua 2017

Tabel 4.1.8
Rasio Murid SMK Terhadap Sekolah, Ruang Kelas dan Guru
Dirinci Menurut Desa Tahun 2017

| Desa | Rasio Murid Terhadap | | |
|--------------------|----------------------|-------------|-------|
| | Sekolah | Ruang Kelas | Guru |
| [1] | [2] | [3] | [4] |
| (001) Sekarwangi | - | - | - |
| (002) Cilangkap | - | - | - |
| (003) Cibitung | - | - | - |
| (004) Cikurubuk | - | - | - |
| (005) Bojongloa | 920,00 | 32,86 | 20,91 |
| (006) Nagrak | - | - | - |
| (007) Panyindangan | - | - | - |
| (008) Buahdua | - | - | - |
| (009) Gendereh | - | - | - |
| (010) Citaleus | - | - | - |
| (011) Mekarmukti | - | - | - |
| (012) Hariang | - | - | - |
| (014) Karangbungur | - | - | - |
| (015) Ciawitali | - | - | - |
| Kecamatan | 920,00 | 32,86 | 20,91 |

Sumber : SMK di Kecamatan Buahdua 2017

Tabel 4.1.9
Jumlah Tsanawiyah, Ruang Kelas, Guru dan Murid
Dirinci Menurut Desa Tahun 2017

| Desa | Jumlah Sekolah | Ruang Kelas | Guru | Murid |
|--------------------|----------------|-------------|------|-------|
| [1] | [2] | [3] | [4] | [5] |
| (001) Sekarwangi | - | - | - | - |
| (002) Cilangkap | - | - | - | - |
| (003) Cibitung | - | - | - | - |
| (004) Cikurubuk | - | - | - | - |
| (005) Bojongloa | - | - | - | - |
| (006) Nagrak | - | - | - | - |
| (007) Panyindangan | - | - | - | - |
| (008) Buahdua | 1 | 8 | 18 | 137 |
| (009) Gendereh | - | - | - | - |
| (010) Citaleus | - | - | - | - |
| (011) Mekarmukti | - | - | - | - |
| (012) Hariang | - | - | - | - |
| (014) Karangbungur | - | - | - | - |
| (015) Ciawitali | - | - | - | - |
| Kecamatan | 1 | 8 | 18 | 137 |

Sumber : Kemenag Kab. Sumedang 2017

Tabel 4.1.10
Rasio Murid Tsanawiyah Terhadap Sekolah, Ruang Kelas dan Guru
Dirinci Menurut Desa Tahun 2017

| Desa | Rasio Murid Terhadap | | |
|--------------------|----------------------|-------------|------|
| | Sekolah | Ruang Kelas | Guru |
| [1] | [2] | [3] | [4] |
| (001) Sekarwangi | - | - | - |
| (002) Cilangkap | - | - | - |
| (003) Cibitung | - | - | - |
| (004) Cikurubuk | - | - | - |
| (005) Bojongloa | - | - | - |
| (006) Nagrak | - | - | - |
| (007) Panyindangan | - | - | - |
| (008) Buahdua | 137,00 | 17,12 | 7,61 |
| (009) Gendereh | - | - | - |
| (010) Citaleus | - | - | - |
| (011) Mekarmukti | - | - | - |
| (012) Hariang | - | - | - |
| (014) Karangbungur | - | - | - |
| (015) Ciawitali | - | - | - |
| Kecamatan | 137,00 | 17,12 | 7,61 |

Sumber : Kemenag Kab. Sumedang 2017

Tabel 4.2.1
Jumlah Pondok Pesantren, Santri Mondok dan Tidak Mondok
Dirinci Menurut Desa Tahun 2017

| Desa | Jumlah Pondok Pesantren | Santri | | Jumlah |
|--------------------|-------------------------------|--------|-----------------|--------|
| | | Mondok | Tidak Mondok | |
| [1] | [2] | [3] | [4] | [5] |
| (001) Sekarwangi | 3 | - | - | - |
| (002) Cilangkap | - | - | - | - |
| (003) Cibitung | - | - | - | - |
| (004) Cikurubuk | - | - | - | - |
| (005) Bojongloa | - | - | - | - |
| (006) Nagrak | 1 | - | - | - |
| (007) Panyindangan | - | - | - | - |
| (008) Buahdua | 1 | - | - | - |
| (009) Gendereh | - | - | - | - |
| (010) Citaleus | - | - | - | - |
| (011) Mekarmukti | - | - | - | - |
| (012) Hariang | - | - | - | - |
| (014) Karangbungur | - | - | - | - |
| (015) Ciawitali | - | - | - | - |
| Kecamatan | 5 | - | - | - |

Sumber: Profil Desa di Kecamatan Buahdua, 2016

Tabel 4.2.2
Jumlah Sarana Ibadah Dirinci Menurut Desa
Dirinci Menurut Desa Tahun 2017

| Desa | Masjid | Mushola | Gereja | Lain nya | Jumlah |
|--------------------|--------|---------|--------|----------|--------|
| [1] | [2] | [3] | [4] | [5] | [6] |
| (001) Sekarwangi | 15 | 8 | - | - | 23 |
| (002) Cilangkap | 7 | 10 | - | - | 17 |
| (003) Cibitung | 6 | 10 | - | - | 16 |
| (004) Cikurubuk | 4 | 8 | - | - | 12 |
| (005) Bojongloa | 8 | 9 | - | - | 17 |
| (006) Nagrak | 11 | 6 | - | - | 17 |
| (007) Panyindangan | 8 | 7 | - | - | 15 |
| (008) Buahdua | 12 | 11 | - | - | 23 |
| (009) Gendereh | 3 | 6 | - | - | 9 |
| (010) Citaleus | 3 | 8 | - | - | 11 |
| (011) Mekarmukti | 4 | 11 | - | - | 15 |
| (012) Hariang | 8 | 7 | - | - | 15 |
| (014) Karangbungur | 3 | 7 | - | - | 10 |
| (015) Ciawitali | 3 | 6 | - | - | 9 |
| Kecamatan | 95 | 114 | - | - | 209 |

Sumber : Profil Desa se-Kecamatan Buahdua, 2015

Tabel 4.3.1
Jumlah Puskesmas, Pustu dan Posyandu
Dirinci Menurut Desa Tahun 2017

| Desa | Puskesmas | Pustu | Posyandu |
|--------------------|-----------|-------|----------|
| [1] | [2] | [3] | [4] |
| (001) Sekarwangi | - | 1 | 6 |
| (002) Cilangkap | - | - | 7 |
| (003) Cibitung | - | - | 6 |
| (004) Cikurubuk | - | 1 | 6 |
| (005) Bojongloa | - | 1 | 14 |
| (006) Nagrak | - | - | 6 |
| (007) Panyindangan | - | - | 6 |
| (008) Buahdua | 1 | - | 12 |
| (009) Gendereh | - | - | 7 |
| (010) Citaleus | - | 1 | 6 |
| (011) Mekarmukti | - | - | 4 |
| (012) Hariang | 1 | - | 6 |
| (014) Karangbungur | - | - | 3 |
| (015) Ciawitali | - | 1 | 6 |
| Kecamatan | 2 | 5 | 95 |

Sumber : Puskesmas Buahdua, 2015

Tabel 4.3.2
Jumlah Tenaga Medis, Paramedis dan Non Medis
Dirinci Menurut Desa Tahun 2017

| Desa | Medis | Paramedis | Non Medis |
|--------------------|-------|-----------|-----------|
| [1] | [2] | [3] | [4] |
| (001) Sekarwangi | 2 | - | - |
| (002) Cilangkap | 1 | - | - |
| (003) Cibitung | 1 | - | 1 |
| (004) Cikurubuk | 1 | - | - |
| (005) Bojongloa | 2 | - | 1 |
| (006) Nagrak | 2 | - | - |
| (007) Panyindangan | 1 | - | - |
| (008) Buahdua | 3 | 1 | 1 |
| (009) Gendereh | 1 | - | - |
| (010) Citaleus | 1 | - | - |
| (011) Mekarmukti | 1 | - | - |
| (012) Hariang | 3 | - | 1 |
| (014) Karangbungur | 1 | - | - |
| (015) Ciawitali | 1 | - | - |
| Kecamatan | 21 | 1 | 4 |

Sumber : Puskesmas Kecamatan, 2013

Tabel 4.4
Jumlah Akomodasi, Obyek Wisata dan Wisatawan
Dirinci Menurut Desa Tahun 2017

| Desa | Akomodasi | Obyek Wisata | Wisatawan |
|--------------------|-----------|--------------|-----------|
| [1] | [2] | [3] | [4] |
| (001) Sekarwangi | - | 1 | 7 497 |
| (002) Cilangkap | - | 2 | 23 600 |
| (003) Cibitung | - | - | - |
| (004) Cikurubuk | - | 1 | 350 |
| (005) Bojongloa | - | - | - |
| (006) Nagrak | - | - | - |
| (007) Panyindangan | - | - | - |
| (008) Buahdua | - | - | - |
| (009) Gendereh | - | - | - |
| (010) Citaleus | - | - | - |
| (011) Mekarmukti | - | - | - |
| (012) Hariang | - | - | - |
| (014) Karangbungur | - | - | - |
| (015) Ciawitali | - | - | - |
| Kecamatan | - | 4 | 31 447 |

Sumber: Profil Desa se Kecamatan Buahdua, 2014

Tabel 4.5
Kesenian Asli Daerah Dirinci Menurut Desa
Tahun 2017

| Desa | Kegiatan Kesenian Asli Daerah | | | | | | Jumlah |
|--------------------|-------------------------------|--------|----------------|--------|---------------|---------|--------|
| | Wa yang | Calung | Kuda Reng gong | Tarian | Kecapi Suling | Lainnya | |
| [1] | [2] | [3] | [4] | [5] | [6] | [7] | |
| (001) Sekarwangi | 1 | 1 | - | - | - | - | 2 |
| (002) Cilangkap | - | - | - | - | 1 | - | 1 |
| (003) Cibitung | - | - | 1 | 2 | - | - | 3 |
| (004) Cikurubuk | - | - | 1 | 2 | - | 1 | 4 |
| (005) Bojongloa | - | - | 1 | 2 | - | 1 | 4 |
| (006) Nagrak | - | - | - | - | - | 1 | 1 |
| (007) Panyindangan | - | - | - | - | - | 1 | 1 |
| (008) Buahdua | - | - | 1 | 2 | - | 1 | 4 |
| (009) Gendereh | - | - | 1 | - | - | - | 1 |
| (010) Citaleus | - | - | 2 | 2 | - | - | 4 |
| (011) Mekarmukti | - | - | 1 | - | - | - | 1 |
| (012) Hariang | - | - | 2 | 1 | - | - | 3 |
| (014) Karangbungur | - | - | 2 | 1 | - | - | 3 |
| (015) Ciawitali | - | - | - | - | - | - | - |
| Kecamatan | 1 | 1 | 12 | 11 | 1 | 5 | 31 |

Sumber: Profil Desa se Kecamatan Buahdua, 2013

<https://sumedangkab.bps.go.id>

TABEL 5

Pertanian

Tabel 5.1.1
Luas Sawah Menurut Jenis Pengairan
Dirinci Menurut Desa Tahun 2017

| Desa | Luas Sawah | | |
|--------------------|------------|------------|--------|
| | Teknis | Non Teknis | Jumlah |
| [1] | [2] | [3] | [4] |
| (001) Sekarwangi | 139 | - | 139 |
| (002) Cilangkap | 199 | - | 199 |
| (003) Cibitung | 92 | - | 92 |
| (004) Cikurubuk | 172 | - | 172 |
| (005) Bojongloa | 236 | - | 236 |
| (006) Nagrak | 163 | 4 | 167 |
| (007) Panyindangan | 166 | - | 166 |
| (008) Buahdua | 227 | - | 227 |
| (009) Genderah | 366 | 60 | 426 |
| (010) Citaleus | 173 | 30 | 203 |
| (011) Mekarmukti | 142 | 30 | 172 |
| (012) Hariang | 184 | 9 | 193 |
| (014) Karangbungur | 410 | 36 | 446 |
| (015) Ciawitali | 86 | 52 | 138 |
| Kecamatan | 2 755 | 221 | 2 976 |

Sumber: UPTD Pertanian Kecamatan Buahdua, 2016

Tabel 5.1.2
Luas Panen, Produksi, Produktivitas Tanaman Padi
Dirinci Menurut Desa Tahun 2017

| Desa | Luas Panen (Ha) | Produksi (Ton) | Produktivitas (Kw/ha) |
|--------------------|--------------------|-------------------|--------------------------|
| [1] | [2] | [3] | [4] |
| (001) Sekarwangi | 442 | 3 301 | 74,68 |
| (002) Cilangkap | 553 | 4 081 | 73,80 |
| (003) Cibitung | 233 | 1 733 | 74,38 |
| (004) Cikurubuk | 548 | 3 983 | 72,68 |
| (005) Bojongloa | 732 | 5 437 | 74,28 |
| (006) Nagrak | 504 | 3 675 | 72,92 |
| (007) Panyindangan | 514 | 3 821 | 74,34 |
| (008) Buahdua | 596 | 4 452 | 74,70 |
| (009) Gendereh | 1 228 | 8 948 | 72,87 |
| (010) Citaleus | 597 | 4 258 | 71,32 |
| (011) Mekarmukti | 399 | 2 966 | 74,34 |
| (012) Hariang | 491 | 3 648 | 74,30 |
| (014) Karangbungur | 1 289 | 9 152 | 71,00 |
| (015) Ciawitali | 301 | 2 213 | 73,52 |
| Kecamatan | 8 427 | 61 668 | 73,18 |

Sumber: UPTD Pertanian Kecamatan Buahdua, 2016

Tabel 5.1.3
Luas Panen, Produksi, Produktivitas Tanaman Jagung
Dirinci Menurut Desa Tahun 2017

| Desa | Luas Panen (Ha) | Produksi (Ton) | Produktivitas (kuintal/ha) |
|--------------------|--------------------|-------------------|-------------------------------|
| [1] | [2] | [3] | [4] |
| (001) Sekarwangi | - | - | - |
| (002) Cilangkap | - | - | - |
| (003) Cibitung | - | - | - |
| (004) Cikurubuk | - | - | - |
| (005) Bojongloa | - | - | - |
| (006) Nagrak | - | - | - |
| (007) Panyindangan | - | - | - |
| (008) Buahdua | - | - | - |
| (009) Gendereh | - | - | - |
| (010) Citaleus | - | - | - |
| (011) Mekarmukti | - | - | - |
| (012) Hariang | - | - | - |
| (014) Karangbungur | 2 | 13 | 66,08 |
| (015) Ciawitali | 150 | 990 | 66,00 |
| Kecamatan | 152 | 1 003 | 66,00 |

Sumber: UPTD Pertanian Kecamatan Buahdua, 2016

Tabel 5.1.4
Luas Panen, Produksi, Produktivitas Tanaman Ubi Kayu
Dirinci Menurut Desa Tahun 2017

| Desa | Luas Panen (Ha) | Produksi (Ton) | Produktivitas (kuintal/ha) |
|--------------------|--------------------|-------------------|-------------------------------|
| [1] | [2] | [3] | [4] |
| (001) Sekarwangi | 2 | 33 | 163,01 |
| (002) Cilangkap | 1 | 16 | 162,05 |
| (003) Cibitung | 2 | 33 | 164,02 |
| (004) Cikurubuk | 4 | 66 | 164,05 |
| (005) Bojongloa | 3 | 49 | 164,03 |
| (006) Nagrak | 1 | 16 | 162,03 |
| (007) Panyindangan | 1 | 16 | 162,02 |
| (008) Buahdua | 1 | 16 | 162,04 |
| (009) Gendereh | 1 | 16 | 163,05 |
| (010) Citaleus | 3 | 50 | 165,06 |
| (011) Mekarmukti | 2 | 33 | 163,05 |
| (012) Hariang | 2 | 16 | 162,03 |
| (014) Karangbungur | 3 | 49 | 162,04 |
| (015) Ciawitali | 4 | 65 | 163,04 |
| Kecamatan | 30 | 489 | 163,04 |

Sumber: UPTD Pertanian Kecamatan Buahdua, 2016

Tabel 5.1.5
Luas Panen, Produksi, Produktivitas Tanaman Kedelai
Dirinci Menurut Desa Tahun 2017

| Desa | Luas Panen (Ha) | Produksi (Ton) | Produktivitas (kuintal/ha) |
|--------------------|--------------------|-------------------|-------------------------------|
| [1] | [2] | [3] | [4] |
| (001) Sekarwangi | - | - | - |
| (002) Cilangkap | - | - | - |
| (003) Cibitung | - | - | - |
| (004) Cikurubuk | - | - | - |
| (005) Bojongloa | - | - | - |
| (006) Nagrak | - | - | - |
| (007) Panyindangan | - | - | - |
| (008) Buahdua | 30 | 48 | 16,09 |
| (009) Gendereh | 42 | 67 | 16,01 |
| (010) Citaleus | 60 | 97 | 16,15 |
| (011) Mekarmukti | 25 | 40 | 16,13 |
| (012) Hariang | 25 | 40 | 16,08 |
| (014) Karangbungur | 19 | 30 | 15,60 |
| (015) Ciawitali | 60 | 97 | 16,17 |
| Kecamatan | 261 | 419 | 16,06 |

Sumber: UPTD Pertanian Kecamatan Buahdua, 2016

Tabel 5.1.6
Luas Panen, Produksi, Produktivitas Tanaman Kacang Hijau
Dirinci Menurut Desa Tahun 2017

| Desa | Luas Panen (Ha) | Produksi (Kuintal) | Produktivitas (kuintal/ha) |
|--------------------|--------------------|-----------------------|-------------------------------|
| [1] | [2] | [3] | [4] |
| (001) Sekarwangi | - | - | - |
| (002) Cilangkap | - | - | - |
| (003) Cibitung | - | - | - |
| (004) Cikurubuk | 1 | 1 | 13,06 |
| (005) Bojongloa | - | - | - |
| (006) Nagrak | - | - | - |
| (007) Panyindangan | - | - | - |
| (008) Buahdua | - | - | - |
| (009) Gendereh | - | - | - |
| (010) Citaleus | - | - | - |
| (011) Mekarmukti | - | - | - |
| (012) Hariang | 1 | 1 | 13,05 |
| (014) Karangbungur | - | - | - |
| (015) Ciawitali | 1 | 1 | 13,05 |
| Kecamatan | 3 | 3 | 13,05 |

Sumber: UPTD Pertanian Kecamatan Buahdua, 2016

Tabel 5.1.7
Luas Panen (Ha) dan Produksi Sayur-sayuran (Kuintal)
Dirinci Menurut Desa Tahun 2017

| Desa | Kacang Panjang | | Cabai Besar | |
|--------------------|----------------|----------|-------------|----------|
| | Luas panen | Produksi | Luas panen | Produksi |
| [1] | [2] | [3] | [4] | [5] |
| (001) Sekarwangi | - | - | - | - |
| (002) Cilangkap | 1 | 63 | - | - |
| (003) Cibitung | - | - | - | - |
| (004) Cikurubuk | 4 | 252 | 2 | 162 |
| (005) Bojongloa | 2 | 126 | 2 | 162 |
| (006) Nagrak | - | - | - | - |
| (007) Panyindangan | - | - | - | - |
| (008) Buahdua | - | - | - | - |
| (009) Gendereh | - | - | 1 | 81 |
| (010) Citaleus | - | - | - | - |
| (011) Mekarmukti | - | - | - | - |
| (012) Hariang | - | - | - | - |
| (014) Karangbungur | - | - | - | - |
| (015) Ciawitali | 2 | 126 | 2 | 162 |
| Kecamatan | 9 | 567 | 7 | 568 |

Sumber: UPTD Pertanian Kecamatan Buahdua, 2016

Tabel 5.1.7 Lanjutan

| Desa | Cabai Rawit | | Tomat | | Terung | |
|--------------------|-------------|-----------|------------|-----------|------------|-----------|
| | Luas panen | Pro duksi | Luas panen | Pro duksi | Luas panen | Pro duksi |
| [1] | [6] | [7] | [8] | [9] | [10] | [11] |
| (001) Sekarwangi | - | - | - | - | - | - |
| (002) Cilangkap | - | - | - | - | - | - |
| (003) Cibitung | - | - | - | - | - | - |
| (004) Cikurubuk | 2 | 132 | 4 | 253 | 3 | 219 |
| (005) Bojongloa | 1 | 66 | - | - | 2 | 146 |
| (006) Nagrak | - | - | - | - | - | - |
| (007) Panyindangan | - | - | - | - | - | - |
| (008) Buahdua | - | - | - | - | - | - |
| (009) Gendereh | - | - | - | - | - | - |
| (010) Citaleus | - | - | - | - | - | - |
| (011) Mekarmukti | - | - | - | - | - | - |
| (012) Hariang | - | - | - | - | - | - |
| (014) Karangbungur | - | - | - | - | 1 | 73 |
| (015) Ciawitali | 2 | 132 | 1 | 63 | 4 | 292 |
| Kecamatan | 5 | 330 | 5 | 316 | 10 | 730 |

Sumber: UPTD Pertanian Kecamatan Buahdua, 2016

Tabel 5.1.8
Luas Panen (Ha) dan Produksi Buah-buahan (Ton)
Dirinci Menurut Desa Tahun 2017

| Desa | Apukat | | Mangga | |
|--------------------|------------|----------|------------|----------|
| | Luas panen | Produksi | Luas panen | Produksi |
| [1] | [2] | [3] | [4] | [5] |
| (001) Sekarwangi | 207 | 6 | 561 | 165 |
| (002) Cilangkap | 255 | 8 | 562 | 170 |
| (003) Cibitung | 384 | 12 | 571 | 332 |
| (004) Cikurubuk | 404 | 12 | 423 | 127 |
| (005) Bojongloa | 268 | 9 | 597 | 177 |
| (006) Nagrak | 266 | 8 | 365 | 111 |
| (007) Panyindangan | 251 | 8 | 310 | 95 |
| (008) Buahdua | 346 | 10 | 615 | 184 |
| (009) Gendereh | 146 | 4 | 384 | 111 |
| (010) Citaleus | 263 | 7 | 562 | 163 |
| (011) Mekarmukti | 280 | 8 | 698 | 206 |
| (012) Hariang | 256 | 7 | 651 | 187 |
| (014) Karangbungur | 288 | 9 | 615 | 187 |
| (015) Ciawitali | - | - | 932 | 274 |
| Kecamatan | 3 614 | 108 | 78 49 | 23 25 |

Sumber: UPTD Pertanian Kecamatan Buahdua, 2016

Tabel 5.1.8 Lanjutan

| Desa | Pisang | | Petai | |
|--------------------|------------|----------|------------|----------|
| | Luas panen | Produksi | Luas panen | Produksi |
| [1] | [6] | [7] | [8] | [9] |
| (001) Sekarwangi | 4 319 | 631 | 311 | 14 |
| (002) Cilangkap | 5 279 | 708 | 450 | 20 |
| (003) Cibitung | 4 824 | 603 | 285 | 13 |
| (004) Cikurubuk | 4 354 | 590 | 523 | 23 |
| (005) Bojongloa | 4 716 | 637 | 422 | 19 |
| (006) Nagrak | 3 869 | 609 | 183 | 8 |
| (007) Panyindangan | 3 600 | 519 | 419 | 19 |
| (008) Buahdua | 5 065 | 683 | 374 | 17 |
| (009) Gendereh | 4 418 | 556 | 532 | 23 |
| (010) Citaleus | 3 969 | 543 | 301 | 13 |
| (011) Mekarmukti | 5 121 | 622 | 748 | 34 |
| (012) Hariang | 4 109 | 556 | 522 | 23 |
| (014) Karangbungur | 4 951 | 671 | 983 | 44 |
| (015) Ciawitali | 4 465 | 747 | 79 | 3 |
| Kecamatan | 64 067 | 8 899 | 6 132 | 273 |

Sumber: UPTD Pertanian Kecamatan Buahdua, 2016

Tabel 5.2.1
Jumlah Ternak Besar Dirinci Menurut Jenis Ternak
di Kecamatan Buahdua Tahun 2017

| Desa | Jumlah Ternak | | | | | |
|--------------------|---------------|-----|-----|------------|-----|-----|
| | Sapi Potong | | | Sapi Perah | | |
| | Jt | Bt | Jml | Jt | Bt | Jml |
| [1] | [2] | [3] | [4] | [5] | [6] | [7] |
| (001) Sekarwangi | 9 | 13 | 22 | 0 | 0 | 0 |
| (002) Cilangkap | 3 | 0 | 3 | 0 | 0 | 0 |
| (003) Cibitung | 2 | 9 | 11 | 0 | 0 | 0 |
| (004) Cikurubuk | 24 | 40 | 64 | 0 | 0 | 0 |
| (005) Bojongloa | 13 | 21 | 34 | 0 | 0 | 0 |
| (006) Nagrak | 1 | 1 | 2 | 0 | 0 | 0 |
| (007) Panyindangan | 21 | 6 | 27 | 0 | 0 | 0 |
| (008) Buahdua | 9 | 4 | 13 | 0 | 0 | 0 |
| (009) Gendereh | 17 | 22 | 39 | 0 | 0 | 0 |
| (010) Citaleus | 85 | 108 | 193 | 0 | 0 | 0 |
| (011) Mekarmukti | 53 | 102 | 155 | 0 | 0 | 0 |
| (012) Hariang | 22 | 91 | 113 | 0 | 0 | 0 |
| (014) Karangbungur | 24 | 41 | 65 | 0 | 0 | 0 |
| (015) Ciawitali | 28 | 86 | 114 | 0 | 0 | 0 |
| Kecamatan | 311 | 544 | 855 | 0 | 0 | 0 |

Sumber: Dinas Peternakan dan Perikanan Kab. Sumedang Tahun 2017

Tabel 5.2.1
Lanjutan ...

| Desa | Jumlah Ternak | | | | | |
|--------------------|---------------|-----|-----|------|-----|-----|
| | Kerbau | | | Kuda | | |
| | Jt | Bt | Jml | Jt | Bt | Jml |
| [1] | [2] | [3] | [4] | [5] | [6] | [7] |
| (001) Sekarwangi | 0 | 0 | 0 | 2 | 1 | 3 |
| (002) Cilangkap | 0 | 0 | 0 | 0 | 0 | 0 |
| (003) Cibitung | 0 | 0 | 0 | 0 | 0 | 0 |
| (004) Cikurubuk | 0 | 0 | 0 | 4 | 0 | 4 |
| (005) Bojongloa | 0 | 0 | 0 | 1 | 0 | 1 |
| (006) Nagrak | 0 | 0 | 0 | 3 | 0 | 3 |
| (007) Panyindangan | 0 | 0 | 0 | 0 | 0 | 0 |
| (008) Buahdua | 0 | 0 | 0 | 4 | 0 | 4 |
| (009) Gendereh | 16 | 28 | 44 | 4 | 0 | 4 |
| (010) Citaleus | 4 | 8 | 12 | 5 | 0 | 5 |
| (011) Mekarmukti | 0 | 0 | 0 | 2 | 0 | 2 |
| (012) Hariang | 0 | 0 | 0 | 3 | 0 | 3 |
| (014) Karangbungur | 13 | 33 | 46 | 2 | 0 | 2 |
| (015) Ciawitali | 9 | 19 | 28 | 0 | 0 | 0 |
| Kecamatan | 42 | 88 | 130 | 30 | 1 | 31 |

Sumber: Dinas Peternakan dan Perikanan Kab. Sumedang Tahun 2017

Tabel 5.2.3
Jumlah Ternak Unggas Dirinci Menurut Jenis Ternak
di Kecamatan Buahdua Tahun 2017

| Desa | Jumlah Ternak | | | | | |
|--------------------|---------------|-------|-------|------------------|--------|--------|
| | Ayam Buras | | | Ayam Ras Petelur | | |
| | Jt | Bt | Jml | Jt | Bt | Jml |
| [1] | [2] | [3] | [4] | [5] | [6] | [7] |
| (001) Sekarwangi | 124 | 187 | 311 | 0 | 0 | 0 |
| (002) Cilangkap | 164 | 172 | 336 | 0 | 0 | 0 |
| (003) Cibitung | 129 | 153 | 282 | 0 | 0 | 0 |
| (004) Cikurubuk | 237 | 207 | 444 | 0 | 0 | 0 |
| (005) Bojongloa | 213 | 184 | 397 | 0 | 450 | 450 |
| (006) Nagrak | 142 | 184 | 326 | 0 | 0 | 0 |
| (007) Panyindangan | 173 | 259 | 432 | 0 | 0 | 0 |
| (008) Buahdua | 152 | 287 | 439 | 0 | 870 | 870 |
| (009) Gendereh | 237 | 265 | 502 | 0 | 650 | 650 |
| (010) Citaleus | 174 | 268 | 442 | 0 | 0 | 0 |
| (011) Mekarmukti | 256 | 226 | 482 | 0 | 0 | 0 |
| (012) Hariang | 264 | 164 | 428 | 0 | 0 | 0 |
| (014) Karangbungur | 137 | 129 | 266 | 0 | 0 | 0 |
| (015) Ciawitali | 124 | 137 | 261 | 0 | 93 000 | 93 000 |
| Kecamatan | 2 526 | 2 822 | 5 348 | 0 | 94 970 | 94 970 |

Sumber: Dinas Peternakan dan Perikanan Kab. Sumedang Tahun 2017

Tabel 5.2.3
Lanjutan ...

| Desa | Jumlah Ternak | | | | | |
|--------------------|-------------------|---------------|---------------|------------|------------|------------|
| | Ayam Ras Pedaging | | | Itik | | |
| | Jt | Bt | Jml | Jt | Bt | Jml |
| [1] | [2] | [3] | [4] | [5] | [6] | [7] |
| (001) Sekarwangi | 267 | 233 | 267 | 24 | 36 | 60 |
| (002) Cilangkap | 0 | 0 | 3 721 | 23 | 29 | 52 |
| (003) Cibitung | 1 436 | 1 564 | 1 669 | 28 | 32 | 60 |
| (004) Cikurubuk | 0 | 0 | 0 | 19 | 37 | 56 |
| (005) Bojongloa | 3 279 | 3 721 | 3 279 | 24 | 31 | 55 |
| (006) Nagrak | 2 532 | 2 468 | 4 096 | 21 | 19 | 40 |
| (007) Panyindangan | 5 038 | 4 962 | 5 038 | 22 | 39 | 61 |
| (008) Buahdua | 764 | 736 | 1 500 | 27 | 34 | 61 |
| (009) Gendereh | 0 | 0 | 4 962 | 35 | 27 | 62 |
| (010) Citaleus | 0 | 0 | 2 468 | 26 | 36 | 62 |
| (011) Mekarmukti | 162 | 138 | 300 | 19 | 32 | 51 |
| (012) Hariang | 0 | 0 | 0 | 21 | 25 | 46 |
| (014) Karangbungur | 0 | 0 | 0 | 29 | 27 | 56 |
| (015) Ciawitali | 0 | 0 | 0 | 31 | 36 | 67 |
| Kecamatan | 13 478 | 13 822 | 27 300 | 349 | 440 | 789 |

Sumber: Dinas Peternakan dan Perikanan Kab. Sumedang Tahun 2017

Tabel 5.2.3
Lanjutan ...

| Desa | Jumlah Ternak | | | | | |
|--------------------|---------------|-----|-----|---------|-----|-----|
| | Burung Puyuh | | | Merpati | | |
| | Jt | Bt | Jml | Jt | Bt | Jml |
| [1] | [2] | [3] | [4] | [5] | [6] | [7] |
| (001) Sekarwangi | 0 | 0 | 0 | 7 | 9 | 16 |
| (002) Cilangkap | 0 | 0 | 0 | 9 | 4 | 13 |
| (003) Cibitung | 0 | 0 | 0 | 12 | 7 | 19 |
| (004) Cikurubuk | 0 | 0 | 0 | 16 | 12 | 28 |
| (005) Bojongloa | 0 | 0 | 0 | 13 | 12 | 25 |
| (006) Nagrak | 0 | 0 | 0 | 16 | 21 | 37 |
| (007) Panyindangan | 0 | 0 | 0 | 8 | 11 | 19 |
| (008) Buahdua | 0 | 0 | 0 | 9 | 13 | 22 |
| (009) Gendereh | 0 | 0 | 0 | 9 | 4 | 13 |
| (010) Citaleus | 0 | 0 | 0 | 14 | 11 | 25 |
| (011) Mekarmukti | 0 | 0 | 0 | 12 | 13 | 25 |
| (012) Hariang | 0 | 0 | 0 | 16 | 19 | 35 |
| (014) Karangbungur | 0 | 0 | 0 | 13 | 9 | 22 |
| (015) Ciawitali | 0 | 0 | 0 | 0 | 0 | 0 |
| Kecamatan | 0 | 0 | 0 | 154 | 145 | 299 |

Sumber: Dinas Peternakan dan Perikanan Kab. Sumedang Tahun 2017

<https://sumedangkab.bps.go.id>

TABEL 6

Industri

Tabel 6.1.
Jumlah Industri Berdasarkan Klasifikasi Industri
Dirinci Menurut Desa Tahun 2017

| Desa | Klasifikasi Industri | | | | Jumlah |
|--------------------|---------------------------|----------------------|--------------------------|----------------------|--------|
| | Rumah tangga 0-4 orang | Kecil 5- 19 orang | Sedang 20-99 orang | Besar ≥ 100 orang | |
| [1] | [2] | [3] | [4] | [5] | [6] |
| (001) Sekarwangi | 4 | - | - | - | 4 |
| (002) Cilangkap | 3 | - | - | - | 3 |
| (003) Cibitung | 2 | - | - | - | 2 |
| (004) Cikurubuk | - | 6 | - | - | 6 |
| (005) Bojongloa | - | - | - | - | - |
| (006) Nagrak | 3 | - | - | - | 3 |
| (007) Panyindangan | 2 | - | - | - | 2 |
| (008) Buahdua | - | - | - | - | - |
| (009) Gendereh | 2 | - | - | - | 2 |
| (010) Citaleus | 3 | - | - | - | 3 |
| (011) Mekarmukti | 3 | - | - | - | 3 |
| (012) Hariang | 3 | - | - | - | 3 |
| (014) Karangbungur | 4 | - | - | - | 4 |
| (015) Ciawitali | 2 | - | - | - | 2 |
| Kecamatan | 27 | 6 | - | - | 33 |

Sumber: Profil Desa se Kecamatan Buahdua, 2013

Tabel 6.2
Jumlah Industri Berdasarkan Jenis Industri
Dirinci Menurut Desa Tahun 2017

| Desa | Jenis Industri | | | | | Jumlah |
|--------------------|---------------------|------|---------|--------------------|---------|--------|
| | Makanan dan Minuman | Kayu | Tekstil | Bata, Genteng dsj. | Lainnya | |
| [1] | [2] | [3] | [4] | [5] | [6] | [7] |
| (001) Sekarwangi | 20 | 5 | - | - | 4 | 29 |
| (002) Cilangkap | 15 | 8 | - | - | 8 | 31 |
| (003) Cibitung | 11 | 4 | - | - | 2 | 17 |
| (004) Cikurubuk | 20 | 6 | - | - | 10 | 36 |
| (005) Bojongloa | 24 | 9 | - | - | 8 | 41 |
| (006) Nagrak | 13 | 4 | - | - | 4 | 21 |
| (007) Panyindangan | 9 | 6 | - | - | 2 | 17 |
| (008) Buahdua | 25 | 11 | - | - | 11 | 47 |
| (009) Gendereh | 10 | 13 | - | - | - | 23 |
| (010) Citaleus | 11 | 10 | - | - | 2 | 23 |
| (011) Mekarmukti | 9 | 4 | - | - | - | 13 |
| (012) Hariang | 18 | 12 | - | - | 6 | 36 |
| (014) Karangbungur | 7 | 8 | - | - | - | 15 |
| (015) Ciawitali | 4 | 6 | - | - | - | 10 |
| Kecamatan | 196 | 106 | - | - | 57 | 359 |

Sumber: Profil Desa se Kecamatan Buahdua, 2013

Tabel 6.3
Banyaknya Tenaga Kerja Industri Berdasarkan Jenis Industri
Dirinci Menurut Desa Tahun 2017

| Desa | Pekerja Industri | | | | | Jumlah |
|--------------------|---------------------|------|---------|--------------------|---------|--------|
| | Makanan dan Minuman | Kayu | Tekstil | Bata, Genteng dsj. | Lainnya | |
| [1] | [2] | [3] | [4] | [5] | [6] | [7] |
| (001) Sekarwangi | 64 | 21 | - | - | 31 | 116 |
| (002) Cilangkap | 42 | 18 | - | - | 21 | 81 |
| (003) Cibitung | 24 | 16 | - | - | 6 | 46 |
| (004) Cikurubuk | 28 | 19 | - | - | 31 | 88 |
| (005) Bojongloa | 43 | 20 | - | - | 18 | 81 |
| (006) Nagrak | 20 | 9 | - | - | 12 | 122 |
| (007) Panyindangan | 16 | 6 | - | - | 4 | 148 |
| (008) Buahdua | 46 | 30 | - | - | 16 | 82 |
| (009) Gendereh | 21 | 13 | - | - | - | 34 |
| (010) Citaleus | 16 | 24 | - | - | 5 | 79 |
| (011) Mekarmukti | 13 | 4 | - | - | - | 17 |
| (012) Hariang | 26 | 18 | - | - | 8 | 52 |
| (014) Karangbungur | 18 | 14 | - | - | - | 32 |
| (015) Ciawitali | 10 | 11 | - | - | - | 21 |
| Kecamatan | 397 | 223 | - | - | 133 | 753 |

Sumber: Profil Desa se Kecamatan Buahdua, 2013

<https://sumedangkab.bps.go.id>

TABEL 7

Perekonomian

Tabel 7.1
**Jumlah Toko/Warung, Kelompok Toko dan Pasar
 Dirinci Menurut Desa Tahun 2017**



| Desa | Jumlah Toko/Warung | Kelompok Toko | Pasar |
|--------------------|-----------------------|---------------|-------|
| [1] | [2] | [3] | [4] |
| (001) Sekarwangi | 27 | - | - |
| (002) Cilangkap | 32 | - | - |
| (003) Cibitung | 18 | - | - |
| (004) Cikurubuk | 28 | - | - |
| (005) Bojongloa | 27 | - | - |
| (006) Nagrak | 27 | - | - |
| (007) Panyindangan | 22 | - | - |
| (008) Buahdua | 64 | 1 | 2 |
| (009) Gendereh | 40 | - | - |
| (010) Citaleus | 39 | - | - |
| (011) Mekarmukti | 30 | - | - |
| (012) Hariang | 49 | - | - |
| (014) Karangbungur | 42 | - | - |
| (015) Ciawitali | 25 | - | - |
| Kecamatan | 470 | 1 | 2 |

Sumber: Profil Desa se Kecamatan Buahdua, 2014

Tabel 7.2
Koperasi Non KUD dan KUD Dirinci Menurut Desa
Tahun 2017

| Desa | Koperasi Non KUD | KUD | Jumlah Koperasi |
|--------------------|------------------|-----|-----------------|
| [1] | [2] | [3] | [4] |
| (001) Sekarwangi | - | - | - |
| (002) Cilangkap | - | - | - |
| (003) Cibitung | 1 | - | 1 |
| (004) Cikurubuk | - | - | - |
| (005) Bojongloa | - | - | - |
| (006) Nagrak | - | - | - |
| (007) Panyindangan | - | - | - |
| (008) Buahdua | 1 | - | 1 |
| (009) Genderah | - | - | - |
| (010) Citaleus | - | - | - |
| (011) Mekarmukti | - | - | - |
| (012) Hariang | 1 | - | 1 |
| (014) Karangbungur | - | - | - |
| (015) Ciawitali | - | - | - |
| Kecamatan | 3 | - | 3 |

Sumber: Profil Kecamatan Buahdua, 2013

Tabel 7.3
Jumlah Pengurus dan Anggota Koperasi Dirinci Menurut Desa
Tahun 2017

| Desa | Jumlah Koperasi | Pengurus | Anggota |
|--------------------|-----------------|----------|---------|
| [1] | [2] | [3] | [4] |
| (001) Sekarwangi | - | - | - |
| (002) Cilangkap | - | - | - |
| (003) Cibitung | 1 | 4 | 80 |
| (004) Cikurubuk | - | - | - |
| (005) Bojongloa | - | - | - |
| (006) Nagrak | - | - | - |
| (007) Panyindangan | - | - | - |
| (008) Buahdua | 1 | 13 | 215 |
| (009) Genderah | - | - | - |
| (010) Citaleus | - | - | - |
| (011) Mekarmukti | - | - | - |
| (012) Hariang | 1 | 5 | 120 |
| (014) Karangbungur | - | - | - |
| (015) Ciawitali | - | - | - |
| Kecamatan | 3 | 22 | 415 |

Sumber: Profil Kecamatan Buahdua, 2013

Tabel 7.4
Jumlah Bank dan Lembaga Keuangan
Dirinci Menurut Desa Tahun 2017

| Desa | Lembaga Keuangan | | |
|--------------------|------------------|--------------------------------|--------|
| | Bank | Lembaga Keuangan Lainnya | Jumlah |
| [1] | [2] | [3] | [4] |
| (001) Sekarwangi | - | - | - |
| (002) Cilangkap | - | - | - |
| (003) Cibitung | - | - | - |
| (004) Cikurubuk | - | - | - |
| (005) Bojongloa | - | - | - |
| (006) Nagrak | - | - | - |
| (007) Panyindangan | 1 | - | 1 |
| (008) Buahdua | 2 | - | 2 |
| (009) Gendereh | - | - | - |
| (010) Citaleus | - | - | - |
| (011) Mekarmukti | - | - | - |
| (012) Hariang | 1 | - | 1 |
| (014) Karangbungur | - | - | - |
| (015) Ciawitali | - | - | - |
| Kecamatan | 4 | - | 4 |

Sumber: Profil Kecamatan Buahdua, 2014

<https://sumedangkab.bps.go.id>

TABEL 8

Perhubungan

Tabel 8.1
Panjang Jalan Desa (km)
Dirinci Menurut Desa Tahun 2017

| Desa | Panjang Jalan (km) | Jenis Permukaan | | |
|--------------------|--------------------|-----------------|------------|-------|
| | | Aspal | Diperkeras | Tanah |
| [1] | [2] | [3] | [4] | [5] |
| (001) Sekarwangi | 6 | 3 | 3 | - |
| (002) Cilangkap | 5 | 4 | 1 | - |
| (003) Cibitung | 7 | 3 | 4 | - |
| (004) Cikurubuk | 8 | 5 | 3 | - |
| (005) Bojongloa | 7 | 5 | 2 | - |
| (006) Nagrak | 5 | 3 | 2 | - |
| (007) Panyindangan | 8 | 4 | 4 | - |
| (008) Buahdua | 12 | 8 | 4 | - |
| (009) Gendereh | 6 | 4 | 2 | - |
| (010) Citaleus | 7 | 4 | 3 | - |
| (011) Mekarmukti | 6 | 4 | 2 | - |
| (012) Hariang | 6 | 4 | 2 | - |
| (014) Karangbungur | 12 | 6 | 4 | 2 |
| (015) Ciawitali | 4 | 2 | 1 | 1 |
| Kecamatan | 99 | 58 | 38 | 3 |

Sumber: Profil Desa se Kecamatan Buahdua, 2013

Tabel 8.2
**Persentase Kerusakan Panjang Jalan Desa
 Dirinci Menurut Desa Tahun 2017**

| Desa | Panjang Jalan Aspal (km) | Persentase Kerusakan (%) |
|--------------------|-----------------------------|-----------------------------|
| [1] | [2] | [3] |
| (001) Sekarwangi | 3 | 30 |
| (002) Cilangkap | 40 | 25 |
| (003) Cibitung | 3 | 50 |
| (004) Cikurubuk | 5 | 45 |
| (005) Bojongloa | 5 | 30 |
| (006) Nagrak | 3 | 25 |
| (007) Panyindangan | 4 | 15 |
| (008) Buahdua | 8 | 20 |
| (009) Gendereh | 4 | 50 |
| (010) Citaleus | 4 | 35 |
| (011) Mekarmukti | 3 | 45 |
| (012) Hariang | 4 | 30 |
| (014) Karangbungur | 6 | 70 |
| (015) Ciawitali | 8 | 80 |
| Kecamatan | 58 | 80 |

Sumber: Profil Desa se Kecamatan Buahdua, 2013

Tabel 8.3
Jenis Prasarana Angkutan
Dirinci Menurut Desa Tahun 2017

| Desa | Prasarana Angkutan | | |
|--------------------|--------------------|----------|----------------|
| | Terminal | Jembatan | Pangkalan Ojek |
| [1] | [2] | [3] | [4] |
| (001) Sekarwangi | - | 3 | 3 |
| (002) Cilangkap | - | 2 | 1 |
| (003) Cibitung | - | 4 | 1 |
| (004) Cikurubuk | - | 1 | 2 |
| (005) Bojongloa | - | 2 | - |
| (006) Nagrak | - | 2 | 1 |
| (007) Panyindangan | - | 5 | - |
| (008) Buahdua | 1 | 6 | 1 |
| (009) Gendereh | - | 2 | 2 |
| (010) Citaleus | - | 1 | 1 |
| (011) Mekarmukti | - | 1 | 1 |
| (012) Hariang | 1 | 1 | 1 |
| (014) Karangbungur | - | - | 1 |
| (015) Ciawitali | - | 2 | 1 |
| Kecamatan | 2 | 32 | 16 |

Sumber: Profil Kecamatan Buahdua, 2013