

TINGKAT PENGHUNIAN KAMAR HOTEL PROVINSI SUMATERA BARAT

*Occupancy Rate of Hotel Room
Sumatera Barat Province*

2023

Volume 18, 2024



**BADAN PUSAT STATISTIK
PROVINSI SUMATERA BARAT
BPS-STATISTICS SUMATERA BARAT PROVINCE**

TINGKAT PENGHUNIAN KAMAR HOTEL PROVINSI SUMATERA BARAT

*Occupancy Rate of Hotel Room
Sumatera Barat Province*

2023

Volume 18, 2024

<https://sumbar.bps.go.id>



TINGKAT PENGHUNIAN KAMAR HOTEL PROVINSI SUMATERA BARAT 2023

*OCCUPANCY RATE OF HOTEL ROOM OF
SUMATERA BARAT PROVINCE 2023*

Volume 18, 2024

Katalog/Catalogue: 8403001.13

ISSN: 2477-0779

Nomor Publikasi/Publication Number: 13000.24037

Ukuran Buku/Book Size: 21 cm X 29,5 cm

Jumlah Halaman/Number of Pages: xii+40 halaman/pages

Penyusun Naskah/Manuscript Drafter:

BPS Provinsi Sumatera Barat

BPS-Statistics Sumatera Barat Province

Penyunting/ Editor:

BPS Provinsi Sumatera Barat

BPS-Statistics Sumatera Barat Province

Pembuat Kover/Cover Designer:

BPS Provinsi Sumatera Barat

BPS-Statistics Sumatera Barat Province

Penerbit/Publisher:

©BPS Provinsi Sumatera Barat

©BPS-Statistics Sumatera Barat Province

Sumber Ilustrasi/ Illustration Source:

<https://www.pexels.com/id-id/@pixabay>

Dilarang mereproduksi dan/atau menggandakan sebagian atau seluruh isi buku ini untuk tujuan komersial tanpa izin tertulis dari Badan Pusat Statistik Provinsi Sumatera Barat

It is prohibited to reproduce and/or duplicate part of all this book for commercial purpose without permission from BPS-Statistics Sumatera Barat Province

TIM PENYUSUN/COMPILERS

**TINGKAT PENGHUNIAN KAMAR HOTEL
PROVINSI SUMATERA BARAT 2023**

*OCCUPANCY RATE OF HOTEL ROOM OF
SUMATERA BARAT PROVINCE 2023*

Volume 18, 2024

Pengarah/Director

Sugeng Arianto, M.Si.

Penanggung Jawab Umum/General Person in Charge

Dewi Astuti, SST, M.Stat.

Penyunting/Editors

Lidya Sri Yeni, SST, M.Si.

Hamdi Rafiqi, SST.

Ir. Yunimarlita

Penulis Naskah dan Penerjemah/Writer and Translator

Rizka Aulia, SST, M.S.E., M.Ec.

Pengolah Data/Data Processor

Rizka Aulia, SST, M.S.E., M.Ec.

Pembuat Kover/Cover Designer

Rizka Aulia, SST, M.S.E., M.Ec.

Pembuat Infografis/Infographic Designer

Rizka Aulia, SST, M.S.E., M.Ec.

Penata Letak/Layouters

Rizka Aulia, SST, M.S.E., M.Ec.

KATA PENGANTAR

Publikasi Tingkat Penghunian Kamar Hotel Provinsi Sumatera Barat 2023 ini merupakan publikasi BPS Provinsi Sumatera Barat yang diterbitkan setiap tahun. Data yang disajikan dalam publikasi ini meliputi tingkat penghunian kamar hotel, persentase jumlah tamu asing dan domestik yang menginap, rata-rata lama tamu menginap, malam kamar terpakai, malam tamu menginap, dan pemakaian tempat tidur.

Data dan informasi yang disajikan dalam publikasi ini diperoleh dari Survei Hotel Bulanan (VHT-S) yang dilaksanakan BPS Provinsi Sumatera Barat. Survei tersebut dilaksanakan setiap bulan pada tahun 2023 terhadap seluruh hotel bintang dan sebagian hotel nonbintang di seluruh kabupaten/kota di Provinsi Sumatera Barat.

Penghargaan dan terima kasih disampaikan kepada semua pihak yang telah membantu dan mendukung pelaksanaan pengumpulan data hotel, terutama pihak manajemen hotel. Publikasi ini diharapkan dapat bermanfaat bagi para pemangku kepentingan, baik swasta maupun pemerintah, sebagai bahan evaluasi dan perencanaan pembangunan pariwisata, terutama bidang perhotelan. Saran dan kritik yang membangun sangat diharapkan untuk perbaikan dan penyempurnaan publikasi yang akan datang.

Padang, Agustus 2024
Kepala Badan Pusat Statistik
Provinsi Sumatera Barat



Sugeng Arianto, M.Si.



PREFACE

The publication “The Occupancy Rate of Hotel Room of Sumatera Barat Province 2023” is annual publication published by Statistics of Sumatera Barat Province. The data presented in this publication include occupancy rate of hotel rooms, percentage number of guest staying, average length of stay, night used rooms, night stay guests, and bed occupancy rate.

Data and information presented in this publication were obtained from Monthly Hotel Survei (VHT-S) carried out by Statistics of Sumatera Barat Province. This survey was conducted monthly in 2023 of all classified hotels and sample for non-classified hotels covered all regencies and municipalities in Sumatera Barat.

We are grateful and thank to all institutions which supported the data collection, especially to the hotel managements, which make this publication available. This publication is expected to be useful for stakeholders, whether private or government, as an evaluation and development planning of tourism, especially for the hospitality area.

Comments and constructive suggestions are expected to improve the quality of next publication. Hopefully, this publication will be useful.

*Padang, August 2024
Head of BPS-Statistics
Sumatera Barat Province*



Sugeng Arianto, M.Si.

DAFTAR ISI/CONTENTS
Tingkat Penghunian Kamar Hotel
Provinsi Sumatera Barat 2023

*Occupancy Rate of Hotel Room of
Sumatera Barat Province 2023*

Volume 18, 2024

	Halaman <i>Page</i>
Kata Pengantar/Preface	v
Daftar Isi/Contents	vii
Daftar Gambar/List of Figures	ix
Daftar Lampiran/List of Appendix	xi
BAB 1 Penjelasan Umum/ CHAPTER 1 General Explanation	1
1.1 Pendahuluan/ <i>Introduction</i>	3
1.2 Ruang Lingkup dan Cakupan/ <i>Scope and Coverage</i>	3
1.3 Cara Pengumpulan dan Pengolahan Data/ <i>Data Collection and Processing Method</i>	4
1.4 Konsep dan Definisi/ <i>Concepts and Definition</i>	5
1.5 Penyajian Data/ <i>Data Presentation</i>	7
BAB 2 Ulasan Singkat/ CHAPTER 2 Highlight	9
2.1 Hotel Berbintang/ <i>Classified Hotel</i>	11
2.2 Usaha Akomodasi Lainnya/ <i>Non-classified Hotel</i>	16
Daftar Pustaka/Bibliography	21
Lampiran/Appendix	23



DAFTAR GAMBAR
LIST OF FIGURES

Gambar Figure	Halaman Page
1. Tingkat Penghunian Kamar Hotel Bintang Provinsi Sumatera Barat, 2022 dan 2023/ <i>Room Occupancy Rate in Classified Hotel of Sumatera Barat Province, 2022 and 2023</i>	11
2. Rata-Rata Lama Menginap Tamu (Asing dan Domestik) pada Hotel Bintang Provinsi Sumatera Barat, 2022 dan 2023/ <i>Average Length of Stay (Foreign and Domestic Guests) in Classified Hotel of Sumatera Barat Province, 2022 and 2023</i>	12
3. Rata-Rata Lama Menginap Tamu Asing pada Hotel Bintang Provinsi Sumatera Barat, 2022 dan 2023/ <i>Average Length of Stay of Foreign Guests in Classified Hotel of Sumatera Barat Province, 2022 and 2023</i>	13
4. Rata-Rata Lama Menginap Tamu Domestik pada Hotel Bintang Provinsi Sumatera Barat 2022 dan 2023/ <i>Average Length of Stay of Domestic Guests in Classified Hotel of Sumatera Barat Province, 2022 and 2023</i>	14
5. Rata-Rata Tamu per Kamar pada Hotel Bintang Provinsi Sumatera Barat, 2022 dan 2023/ <i>Guest per Room in Classified Hotel of Sumatera Barat Province, 2022 and 2023</i>	16
6. Tingkat Penghunian Kamar pada Usaha Akomodasi Lainnya Provinsi Sumatera Barat, 2022 dan 2023/ <i>Room Occupancy Rate in Non-classified Hotel of Sumatera Barat Province, 2022 and 2023</i>	17
7. Rata-Rata Lama Menginap Tamu (Asing dan Domestik) pada Usaha Akomodasi Lainnya Provinsi Sumatera Barat, 2022 dan 2023/ <i>Average Length of Stay (Foreign and Domestic Guests) in Non-classified Hotel of Sumatera Barat Province, 2022 and 2023</i>	18
8. Rata-Rata Lama Menginap Tamu Asing pada Usaha Akomodasi Lainnya Provinsi Sumatera Barat, 2022 dan 2023/ <i>Average Length of Stay of Foreign Guests in Non-classified Hotel of Sumatera Barat Province, 2022 and 2023</i>	18
9. Rata-Rata Lama Menginap Tamu Domestik pada Usaha Akomodasi Lainnya Provinsi Sumatera Barat, 2022 dan 2023/ <i>Average Length of Stay of Domestic Guests in Non-classified Hotel of Sumatera Barat Province, 2022 and 2023</i>	19
10. Rata-Rata Tamu per Kamar pada Usaha Akomodasi Lainnya Provinsi Sumatera Barat, 2022 dan 2023/ <i>Guest per Room in Non-classified Hotel of Sumatera Barat Province, 2022 and 2023</i>	20



DAFTAR LAMPIRAN

LIST OF APPENDIX

Lampiran <i>Appendix</i>	Halaman <i>Page</i>
1. Tingkat Penghunian Kamar Hotel Bintang menurut Bulan dan Kelas Hotel, 2023/ <i>Room Occupancy Rate in Classified Hotel by Month and Hotel Class, 2023</i>	25
2. Tingkat Pemakaian Tempat Tidur Hotel Bintang menurut Bulan dan Kelas Hotel, 2023/ <i>Bed Occupancy Rate in Classified Hotel by Month and Hotel Class, 2023</i>	26
3. Rata-Rata Lama Menginap Tamu pada Hotel Bintang menurut Bulan dan Kelas Hotel, 2023/ <i>Average Length of Stay (Foreign and Domestic Guests) in Classified Hotel by Month and Hotel Class, 2023</i>	27
4. Rata-Rata Lama Menginap Tamu Asing pada Hotel Bintang menurut Bulan dan Kelas Hotel, 2023/ <i>Average Length of Stay Foreign Guests in Classified Hotel by Month and Hotel Class, 2023</i>	28
5. Rata-Rata Lama Menginap Tamu Domestik pada Hotel Bintang menurut Bulan dan Kelas Hotel, 2023/ <i>Average Length of Stay Domestic Guests in Star Hotel by Month and Hotel Class, 2023</i>	29
6. Persentase Jumlah Tamu Asing dan Domestik pada Hotel Bintang menurut Bulan dan Kelas Hotel, 2023/ <i>Percentage Number of Guests (Foreign and Domestic) Visiting Classified Hotel by Month and Hotel Class, 2023</i>	30
7. Banyaknya Malam Kamar Terpakai pada Hotel Bintang menurut Bulan dan Kelas Hotel, 2023/ <i>Number of Room Nights Occupied in Classified Hotel by Month and Hotel Class, 2023</i>	32
8. Banyaknya Malam Tamu Menginap pada Hotel Bintang menurut Bulan dan Kelas Hotel, 2023/ <i>Number of Guest Nights (GN) in Classified Hotel by Month and Hotel Class, 2023</i>	33
9. Rata-Rata Tamu per Kamar pada Hotel Bintang menurut Bulan dan Kelas Hotel, 2023/ <i>Average Guest per Room (GPR) in Classified Hotel by Month and Hotel Class, 2023</i>	34
10. Tingkat Penghunian Kamar Usaha Akomodasi Lainnya menurut Bulan dan Kelompok Kamar, 2023/ <i>Room Occupancy Rate in Non-classified Hotel by Month and Room Group, 2023</i>	35
11. Tingkat Pemakaian Tempat Tidur Usaha Akomodasi Lainnya menurut Bulan dan Kelompok Kamar, 2023/ <i>Bed Occupancy Rate in Non-classified Hotel by Month and Room Group, 2023</i>	36
12. Rata-Rata Lama Menginap Tamu Asing dan Domestik pada Usaha Akomodasi Lainnya menurut Bulan dan Kelompok Kamar, 2023/ <i>Average Length of Stay of Foreign and Domestic Guest in Non-classified Hotel by Month and Room Group, 2023</i>	37



Lampiran <i>Appendix</i>	Halaman <i>Page</i>
13. Rata-Rata Lama Menginap Tamu Asing pada Usaha Akomodasi Lainnya menurut Bulan dan Kelompok Kamar, 2023/ <i>Average Length of Stay Foreign Guests in Non-classified Hotel by Month and Room Group, 2023</i>	38
14. Rata-Rata Lama Menginap Tamu Domestik pada Usaha Akomodasi Lainnya menurut Bulan dan Kelompok Kamar, 2023/ <i>Average Length of Stay Domestic Guests in Non-classified Hotel by Month and Room Group, 2023</i> ..	39
15. Rata-Rata Tamu per Kamar pada Usaha Akomodasi Lainnya menurut Bulan dan Kelompok Kamar, 2023/ <i>Guest per Room (GPR) in Non-classified Hotel by Month and Room Group, 2023</i>	40


<https://sumbar.bps.go.id>

BAB
CHAPTER **1**

PENJELASAN UMUM

GENERAL EXPLANATION

<https://sumbar.bps.go.id>



1.1 PENDAHULUAN

Sektor pariwisata mempunyai peranan penting dalam peningkatan perekonomian Indonesia, baik sebagai salah satu penghasil devisa maupun dalam perluasan lapangan kerja. Sektor ini diharapkan dapat menjadi salah satu sektor yang dapat diperhitungkan untuk memperkuat perekonomian daerah Sumatera Barat khususnya dan nasional pada umumnya.

Dalam rancangan pembangunan nasional maupun daerah ditegaskan bahwa untuk meningkatkan kesejahteraan rakyat, pengembangan sektor pariwisata harus dilanjutkan dan ditingkatkan. Hal ini dapat dilakukan dengan memperluas dan memanfaatkan sumber daya serta potensi pariwisata. Sehingga sektor pariwisata menjadi kegiatan ekonomi yang diharapkan dapat meningkatkan penerimaan devisa, memperluas dan meratakan kesempatan kerja serta kesempatan berusaha. Target spesifik program ini adalah masyarakat sekitar objek pariwisata untuk merangsang pembangunan regional, serta memperkenalkan identitas dan kebudayaan daerah.

Untuk mendukung pengambil kebijakan dalam pengembangan sektor pariwisata, khususnya subsektor jasa akomodasi bagi pemerintah ataupun pengusaha diperlukan data mengenai tingkat penghunian kamar hotel dan jasa akomodasi lainnya di Provinsi Sumatera Barat. Publikasi ini dapat menjadi salah satu bahan pertimbangan bagi para pengambil kebijakan.

1.2 RUANG LINGKUP DAN CAKUPAN

Dalam publikasi Tingkat Penghunian Kamar Hotel Sumatera Barat 2023 ini, data yang dikumpulkan mencakup:

1. Semua hotel berbintang di seluruh Provinsi Sumatera Barat, berdasarkan hasil klasifikasi hotel yang dilakukan oleh

1.1 INTRODUCTION

Tourism sector has an important role in increasing Indonesian economics, both as a source of devisa and job creation. This sector is expected to become one of the sectors that can strengthen regional economy particularly in Sumatera Barat and generally in national.

Furthermore, in regional and national development plan, it is crucial to increase social welfare, the development of tourism sector should be continued and increased. This can be done by improving and utilizing the source of national and regional tourism potential. So it can be an economic activity which is expected increase the national income and give wider opportunities of working opportunities, especially for improving the regional development and introducing the national culture.

Therefore, to support policy-makers in tourism sector development particularly in sub sector of accommodation services for government and employers, data on the occupancy rate of hotel rooms and others accommodation in Sumatera Barat Province are needed. This publication can be used by policy-makers for that purpose.

1.2 SCOPE AND COVERAGE

In this Occupancy Rate of Hotel Room Sumatera Barat 2023 publication, the data collected covering:

1. All of the existing classified hotel throughout Sumatera Barat Province, based on hotel classification results,



Dinas Pariwisata Daerah.

conducted by the Regional Tourism Agency.

2. Usaha akomodasi lainnya di seluruh wilayah Provinsi Sumatera Barat yang dicacah secara sampel.

2. All accommodations, both non star hotels as well as other accommodations throughout Sumatera Barat Province, which are observed onselected sample.

1.3 CARA PENGUMPULAN DAN PENGOLAHAN DATA

Seperti tahun-tahun sebelumnya, pelaksanaan pengumpulan data statistik ini dilakukan oleh BPS Provinsi Sumatera Barat serta seluruh BPS Kabupaten/Kota yang ada di wilayah Provinsi Sumatera Barat dengan cara sebagai berikut:

1. Mendatangi semua hotel/akomodasi seperti yang tercakup dalam ruang lingkup dan ruang cakup setiap awal bulan. Memberikan daftar isian VHT-S untuk diisi oleh pengusaha hotel/akomodasi yang bersangkutan, mengambilnya pada setiap awal bulan berikutnya.
2. Semua kuesioner VHT-S yang telah diisi dan ditandatangani oleh manajer/pengelola hotel, kemudian diperiksa oleh BPS Kabupaten/Kota. Selanjutnya, dilakukan pengolahan dengan tahapan sebagai berikut:

a. Pemeriksaan

Melakukan pemeriksaan ulang terhadap daftar isian VHT-S terutama mengenai :

- Kelengkapan isian
- Kebenaran isian
- Konsistensi antar isian

1.3 DATA COLLECTION AND PROCESSING METHOD

As the previous years, the implementation of this statistical data collection was conducted by the Statistics of Sumatera Barat Province and also regencies/ municipalities of Statistic in Sumatera Barat Province by the following way:

1. *Visiting all hotels or other accommodations, as mentioned in the scope and coverage at the beginning of every month. Giving VHT-S questionnaires to be filled by the hotels/accomodations owners and collecting the questionnaires every beginning of the following month.*
2. *All of the VHT-S questionnaires which have already been filled out by hotel manager and checked by the data collector are sent to the Regencies/Municipalities of Statistic processed with the following phase:*

a. Editing

Conducting a reexamination of the VHT-S questionnaires, especially concerning :

- *The completeness of filling-out*
- *The correctness of filling-out*
- *The consistency among the filling-out*



Apabila terdapat kekeliruan, inkonsistensi atau ketidaklengkapan pada isian yang tidak dapat diperbaiki, maka daftar isian tersebut dikembalikan oleh petugas pengumpul data ke usaha akomodasi yang bersangkutan untuk diperbaiki.

b. Entri Data

Setelah proses pemeriksaan selesai dilakukan, BPS Kabupaten/ Kota melakukan entri data pada program entri berbasis *website*. Mungkin masih terdapat beberapa kesalahan yang harus dikonfirmasi/diperbaiki sesuai dengan aturan validasi yang telah disusun untuk mendapatkan data yang sesuai

3. Data *clean* dari BPS Kabupaten/ Kota akan dilakukan monitoring, revalidasi, dan tabulasi di BPS Provinsi.

If there are errors, inconsistencies or incompleteness in the contents that cannot be edited, then the questionnaire is returned by the data collection officer to the accommodation business concerned to be corrected.

b. Data Entry

After the editing process, BPS Regency/ Municipality entry the data with web-based program. There are possibility of several mistakes, which must be confirmed/edited in accordance with the arranged validation rules, to obtain required data.

3. Clean data from BPS Regency/ Municipality will be monitored, revalidation, and tabulation, in BPS Province.

1.4 KONSEP DAN DEFINISI

1. Tingkat Penghunian Kamar Hotel adalah jumlah kamar yang telah disewakan/dihuni dibandingkan dengan jumlah kamar yang tersedia di hotel tersebut.

2. Tingkat Penghunian Tempat Tidur adalah jumlah tempat tidur hotel yang telah disewakan/digunakan dibandingkan dengan jumlah tempat tidur yang tersedia di hotel itu.

3. Rata-rata Lama Tamu Menginap adalah banyaknya malam tempat tidur yang dipakai dibagi dengan banyaknya tamu yang datang menginap. Rata-rata lamanya tamu menginap ini dapat dibedakan antara tamu asing dan tamu domestik:

a. Rata-rata lama tamu asing menginap adalah banyaknya malam tempat tidur oleh tamu asing dibagi dengan banyaknya tamu asing yang menginap.

b. Rata-rata lama tamu domestik adalah banyaknya malam tempat tidur oleh tamu domestik dibagi dengan banyaknya

1.4 CONCEPTS AND DEFINITIONS

1. Room Occupancy Rate is the number of rooms in a hotel that have been rented out as compared to the total number of rooms available in the hotel.

2. Bed Occupancy Rate is the number of beds in a hotel that have been used out as compared to the total number of rooms available in the hotel.

3. Average Length of Stay (ALS) is the number of bed-nights used (guest-nights), divided by the number of guests coming to spend the night. This average length of stay is distinguished between the foreign and domestic guests:

a. ALS of foreign guest is the number of bed-nights used by foreign guests divided by the total number of foreign guests spent the night in the hotel.

b. ALS of domestic guest is the number of bed nights used by domestic guests, divided by the total number of domestic



tamu domestik yang menginap.

4. Perbandingan Tamu Asing dan Tamu Domestik adalah membandingkan antara tamu asing dan tamu domestik.

5. Rata-rata Tamu per Kamar (RTK) adalah perbandingan antara jumlah tamu dengan jumlah kamar yang dijual. RTK menggambarkan rata-rata banyaknya tamu yang menghuni satu kamar terjual. Sebagai contoh nilai RTK= 1,43, artinya bahwa rata-rata kamar yang terjual dihuni oleh 1,43 orang.

Catatan :

1 malam kamar = 1 kamar x 1 malam

1 malam tempat tidur = 1 tempat tidur x 1 malam

1 malam tamu = 1 tamu x 1 malam

6. Usaha Penyedia Akomodasi adalah usaha yang menyediakan akomodasi untuk pengunjung dan pelancong lainnya. Usaha penyediaan akomodasi ini dapat berupa penyediaan fasilitas akomodasi saja atau fasilitas akomodasi yang disertai dengan fasilitas makanan dan minuman. Termasuk penyediaan akomodasi dengan furnitur, lengkap dengan dapur, dengan atau tanpa jasa pramuwisma dan sering kali termasuk beberapa tambahan jasa dan fasilitas seperti parkir, binatu, kolam renang, ruang olah raga, fasilitas rekreasi, dan ruang rapat.

7. Usaha Hotel adalah usaha penyediaan akomodasi berupa kamar-kamar di dalam suatu bangunan, yang dapat dilengkapi dengan jasa pelayanan makan dan minum, kegiatan hiburan dan/atau fasilitas lainnya secara harian dengan tujuan memperoleh keuntungan.

8. Hotel Bintang adalah usaha penyediaan akomodasi jangka pendek yang memenuhi ketentuan sebagai hotel bintang dan ditetapkan oleh instansi khusus yang membinanya. Dalam Permen Parekras RI no. PM.53/HM.001/MPEK/2013, disebutkan bahwa standar

guests visiting the hotels.

4. Foreign and Domestic Guest Ratio is the ratio between the foreign and the domestic guests.

5. Average Guest Per Room (GPR) is the ratio between the number of guests with the number of rooms sold. In other words GPR shows the average number of guests occupying one room sold. As an example, GPR=1.43 means the average sold room is occupied by 1.43 persons.

Note

1 room-night = 1 room x 1 night

1 bed-night = 1 bed x 1 night

1 guest-night = 1 guest x 1 night

6. Accommodation Establishment is an establishment that provide accomodation for visitor and other travelers. This establishment may include the provision of accommodation facilities only or with food and beverages facilities. Including the provision of accommodation with furniture, kitchen, with or without the services of maids and often include some additional services and facilities such as parking, laundry, swimming pool, gymnasium, recreational facilities, and meeting rooms.

7. Hotel is an establishment that provide accommodation in the form of rooms in a building, which can be equipped with food and beverages services, entertainment activities and/or other facilities on a daily basis with the aim of obtaining profits.

8. Classified Hotel is a business of providing short-term accommodation that has fulfilled the requirements as star hotel which are determined by specified agency In the Minister of Tourism and Creative Economy of Indonesia, no. PM.53/HM.001/MPEK/2013, mentioned that the



usaha hotel meliputi:

- a. Aspek Produk Usaha Hotel adalah fasilitas akomodasi berupa kamar-kamar yang dapat dilengkapi dengan jasa pelayanan makan dan minum, dan/atau fasilitas lainnya.
- b. Aspek Pelayanan Usaha Hotel adalah suatu proses yang memberikan kemudahan melalui prosedur standar pelayanan.
- c. Aspek Pengelolaan Usaha Hotel adalah suatu sistem tata kelola dalam menjalankan seluruh kegiatan dalam rangka pencapaian tujuan usaha.

9. **Hotel Nonbintang/Melati** dapat disebut juga sebagai hotel melati. Kelompok ini mencakup usaha penyediaan jasa layanan penginapan bagi umum yang dikelola secara komersial dengan menggunakan sebagian atau seluruh bagian bangunan yang telah memenuhi ketentuan sebagai hotel melati yang ditetapkan dalam surat keputusan instansi yang membinanya.

hotel business standards include:

- a. Product Aspect is include the hotel accommodation facilities such as rooms equipped with food and beverage services, and/or other facilities.*
- b. Services Aspect is a process that makes it easy through the standard procedure of services.*
- c. Management Aspect is a system in carrying out all activities in order to achieve business objectives.*

9. **Non-classified Hotel** can be referred to as a *jasmine hotel*. This group includes the business of providing accommodation services to public that commercially managed by using all or part of the building and has fulfilled the requirements as *jasmine* which are determined by specified agency an accommodation establishment especially prepared to public which manage commercially. It uses a building or part of building and it has fulfilled the requirements as a *jasmine hotel* which are determined by specified agency.

1.5 PENYAJIAN DATA

Seperti disebutkan pada penjelasan sebelumnya ruang lingkup dan cakupan penyajian data mengenai hotel dan usaha akomodasi lainnya dalam publikasi ini meliputi 19 kabupaten/kota di Provinsi Sumatera Barat. Tabel-tabel yang disajikan antara lain tingkat penghunian kamar hotel, rata-rata lamanya tamu menginap, jumlah malam kamar, dan malam tamu, yang menggambarkan tingkat produktivitas hotel. Untuk alasan praktis, rincian masing-masing tabel dapat dilihat pada lampiran.

1.5 DATA PRESENTATION

As already mentioned in scope and coverage that the data of classified hotels and other accommodation presented in this publication covers 19 regencies/ municipalities of Sumatera Barat. The presented tables show the occupancy rate, the average length of stay (ALS), total room night, and total guest night, which show the hotel productivity rate. For practical reasons, the details of each table can be found in appendix.



BAB
CHAPTER **2**

ULASAN SINGKAT

HIGHLIGHT

<https://sumbar.bps.go.id>



2.1 HOTEL BINTANG

a. Tingkat Penghunian Kamar

Tingkat Penghunian Kamar Hotel (TPK) hotel bintang di Provinsi Sumatera Barat tahun 2023 tercatat sebesar 49,48 persen. Ini berarti bahwa rata-rata dari seluruh kamar yang dipakai setiap malam pada hotel bintang tahun 2023 adalah 49,48 persen. Angka ini lebih tinggi 1,00 poin bila dibandingkan dengan keadaan tahun 2022 (48,48%).

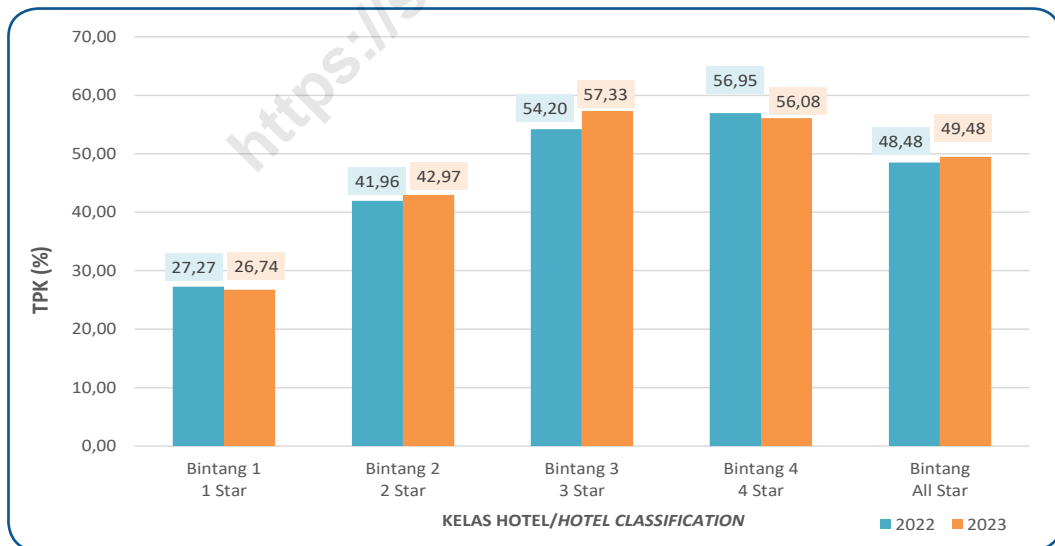
Pada Gambar 1 dapat dilihat TPK menurut kelas hotel. TPK tertinggi periode 2023 berada pada kelas hotel bintang tiga, yaitu 57,33 persen. TPK terendah pada hotel bintang satu, yaitu hanya mencapai 26,74 persen. Bila dibandingkan dengan tahun 2022, peningkatan terjadi pada hotel bintang 2 dan hotel bintang 3, yakni sebesar 1,01 poin dan 3,13 poin. Sementara itu, penurunan TPK terjadi pada hotel 1 dan hotel bintang 4, yaitu sebesar 0,53 poin dan 0,87 poin.

2.1 CLASSIFIED HOTEL

a. Room Occupancy Rate

The room occupancy rate in classified hotels in Sumatera Barat in 2023 reached 49.48 percent. This means that the average of 49.48 percent of total room available in classified hotels was always occupied during 2023. It was an increase of 1.00 points compared to 2022 (48.48%).

Figure 1 illustrates the room occupancy rate by hotel classification. The highest occupancy rate in 2023 was experienced in three star hotels, reached 57.33 percent. The lowest in one star hotels, namely 26.74 percent. Compare to the data of 2022, the increase was experienced in two star hotels and three star hotels, which are 1.01 points and 3.13 points respectively. In contrast, the decrease was experienced in one star hotels and four star hotels, which are 0.53 points and 0.87 points respectively.



Gambar 1/ Figure 1

Tingkat Penghunian Kamar Hotel Bintang Provinsi Sumatera Barat, 2022 dan 2023
Room Occupancy Rate in Classified Hotel of Sumatera Barat Province, 2022 and 2023



b. Tingkat Pemakaian Tempat Tidur

Tabel 2 pada lampiran menunjukkan persentase pemakaian tempat tidur pada hotel bintang. Berbeda dengan pemakaian kamar di mana setiap kamar bisa dihuni oleh satu atau dua orang tamu, tetapi setiap tempat tidur yang terjual dianggap hanya dipakai oleh satu orang tamu saja.

Angka Tingkat Pemakaian Tempat Tidur (TPTT) pada hotel bintang turun sebesar 1,00 poin dari 61,11 persen tahun 2022 menjadi 60,11 persen tahun 2023. Penurunan angka TPTT terjadi pada klasifikasi hotel bintang satu dan bintang empat, masing-masing 2,93 poin dan 4,49 poin. Sementara itu, hotel bintang dua dan hotel bintang tiga masing-masing mengalami peningkatan TPTT sebesar 1,80 poin dan 7,87 poin.

c. Rata-Rata Lama Menginap Tamu (Asing dan Domestik)

Rata-rata lama menginap tamu (RLMT) asing maupun domestik pada hotel bintang tahun 2023 adalah selama 1,35 hari, mengalami penurunan sebesar 0,03 hari dibandingkan dengan tahun 2022 yang tercatat selama 1,38 hari.

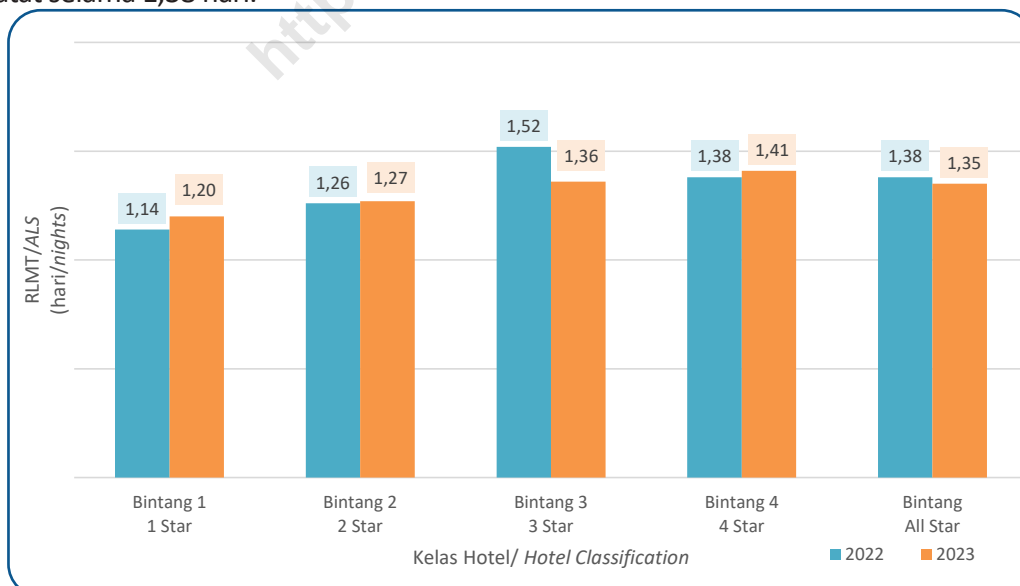
b. Bed Occupancy Rate

Table 2 in appendix shows the percentage of bed occupied in classified hotels. Unlike hotel's room that can be used by one person or two persons, hotel's bed can only be used for only one person.

The bed occupancy rate in classified hotels experienced a decrease of 1.00 points compared to that in 2022, that was 61.11 percent in 2022 to 60.11 percent in 2023. This decreasing was experienced by one star hotels and four star hotels, namely 2.93 points and 4.49 points. Conversely, the bed occupancy rate in two star hotels and three star hotels increased by 1.80 points and 7.87 points.

c. Average Length of Stay of (Foreign and Domestic) Guests

The average length of stay (ALS) of foreign and domestic guests in classified hotels in 2023 reached 1.35 nights, decreased by 0.03 nights compared to that in 2022 which reached 1.38 nights.



Gambar 2/ Figure 2
Rata-Rata Lama Menginap Tamu (Asing dan Domestik) pada Hotel Bintang Provinsi Sumatera Barat, 2022 dan 2023
Average Length of Stay (Foreign and Domestic Guests) in Classified Hotel of Sumatera Barat Province, 2022 and 2023



Pada Gambar 2 dapat dilihat perbandingan rata-rata lama menginap tamu menurut kelas hotel pada tahun 2022 dan 2023. Rata-rata lama menginap tamu terlama pada tahun 2023 terjadi pada hotel bintang empat yaitu 1,41 hari dan terendah terjadi pada hotel bintang satu sebesar 1,20 hari.

Penurunan RLMT hanya terjadi pada hotel bintang tiga, yaitu turun 0,16 hari. Secara rinci dapat dilihat pada Lampiran 3.

d. Rata-Rata Lama Menginap Tamu Asing (RLMT Asing)

RLMT asing pada hotel bintang tahun 2023 mengalami penurunan 0,31 hari yaitu dari 1,96 hari tahun 2022 menjadi 1,65 hari pada tahun 2023.

Gambar 3 menampilkan RLMT asing menurut klasifikasi hotel pada 2022 dan 2023. Nilai tertinggi pada 2023 berada pada hotel dengan klasifikasi bintang satu yang mencapai 1,89 hari. Sementara yang terendah pada hotel bintang empat, yaitu 1,46 hari (Lampiran 4). Penurunan RLMT asing terjadi pada tiga klasifikasi hotel. Penurunan terdalam terjadi pada hotel

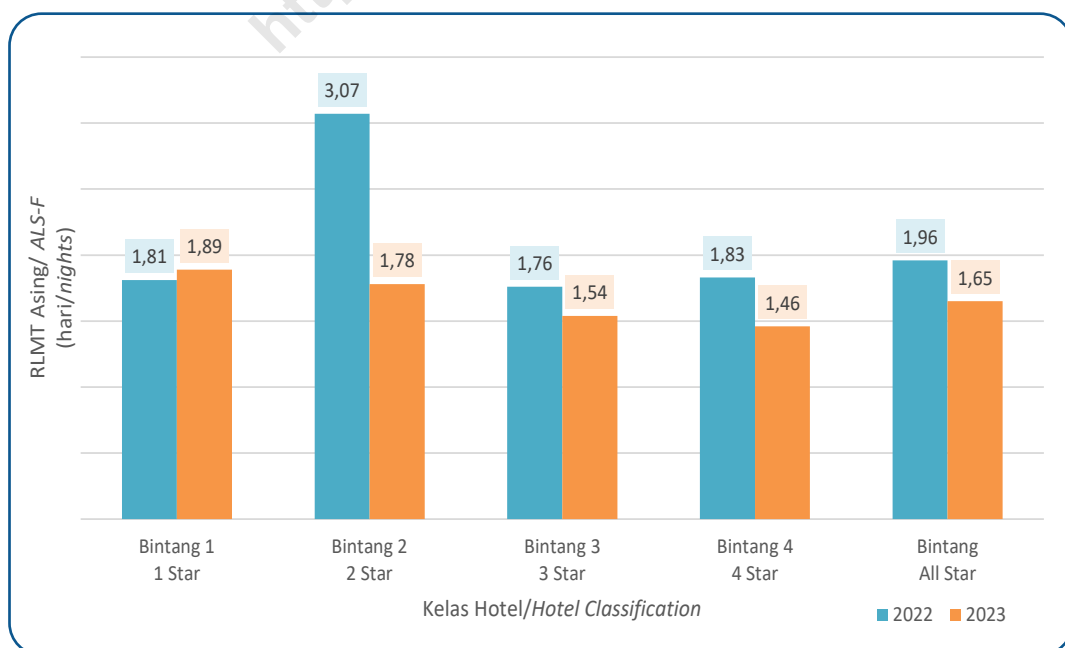
Figure 2 shows see the average length of stay based on hotel classification in 2022 and 2023. The highest ALS was recorded in four star hotels which reached 1.41 nights. Conversely, the lowest was recorded in one star hotels which only reached 1.20 nights.

The decrease was experienced by three star hotels only, which was 0.16 nights. The details can be viewed in Appendix 3.

d. Average Length of Stay of Foreign Guests (ALS-F)

In 2023, the ALS of foreign in classified hotels experienced a decrease of 0.31 nights, from 1.96 nights in 2022 to 1.65 nights in 2023.

Figure 3 shows The ALS-F by hotel classification in 2022 and 2023. In 2023, the highest ALS-F occured in one star hotels, namely 1.89 nights. In contrast, the lowest ALS-F was in four star hotels, namely 1.46 nights (Appendix 4). The decreasing of ALS-F was experienced by three hotel classification. The biggest decline was experienced in two star hotels, namely 1.29 nights. For details



Gambar 3/ Figure 3

Rata-Rata Lama Menginap Tamu Asing pada Hotel Bintang Provinsi Sumatera Barat, 2022 dan 2023
Average Length of Stay Foreign Guests in Star Hotel of Sumatera Barat Province, 2022 and 2023



bintang dua, yaitu turun 1,29 hari.

e. Rata-Rata Lama Menginap Tamu (RLMT) Domestik

Rata-rata lama menginap tamu (RLMT) domestik pada hotel berbintang tahun 2023 mengalami penurunan 0,03 hari yaitu 1,38 hari pada tahun 2022 menjadi 1,35 hari pada tahun 2023. Hotel bintang dua dan hotel bintang tiga masing-masing mengalami penurunan RLMT domestik sebanyak 0,02 hari dan 0,16 hari (Lampiran 5).

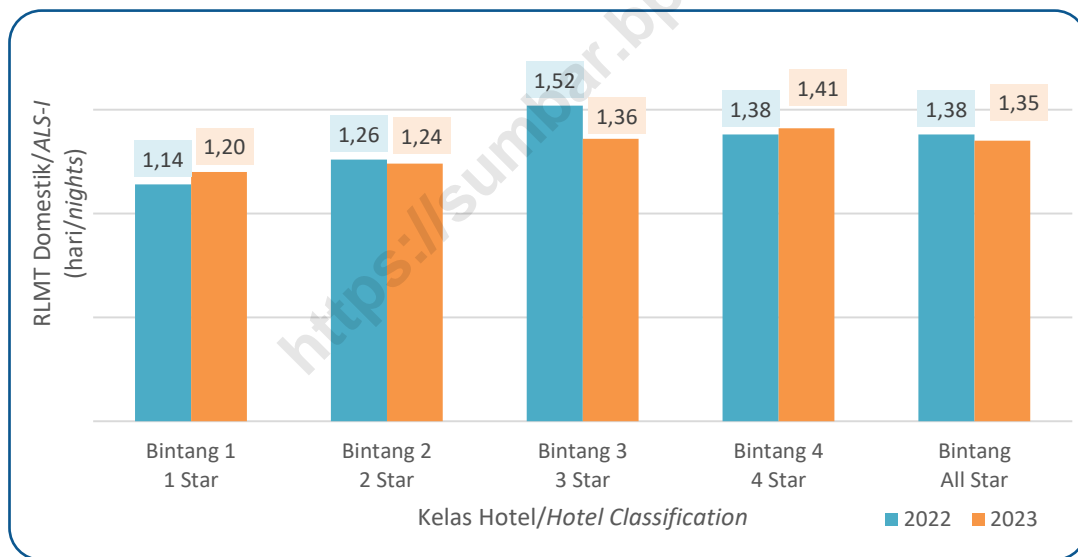
RLMT domestik menurut klasifikasi hotel pada 2022 dan 2023 disajikan pada Gambar 4. Hotel bintang empat merupakan klasifikasi hotel dengan RLMT domestik yang tertinggi pada tahun 2023, mencapai 1,41 hari. Sementara itu, yang terendah pada hotel bintang satu, yaitu 1,20 hari.

can be viewed in Table 3.

e. Average Length of Stay of Domestic Guests (ALS-I)

In 2023 the average length of stay of domestic guest (ALS-I) experienced a decrease of 0.03 nights, from 1.38 nights in 2022 to 1.35 nights in 2023. The decreasing of ALS-I occurred in two star hotels and three star hotels, decreased by 0.02 nights and 0.16 nights (Appendix 5).

ALS-I based on hotel classification are presented in Figure 4. Four star hotels are the hotel classification that reached the highest ALS-I in 2023, namely 1.41 nights. On the other hand, the lowest occurred in one star hotels, namely 1.20 nights.



Gambar 4/ Figure 4

Rata-Rata Lama Menginap Tamu Domestik pada Hotel Bintang Provinsi Sumatera Barat, 2022 dan 2023
Average Length of Stay Domestic Guests in Classified Hotel of Sumatera Barat Province, 2022 and 2023

f. Persentase Jumlah Tamu (Asing dan Domestik)

Tabel 6 pada lampiran menunjukkan persentase jumlah tamu yang datang dan menginap pada tahun 2023. Berdasarkan laporan yang masuk, tamu asing yang datang dan menginap pada hotel bintang selama tahun 2023 mencapai 1,91 persen dari keseluruhan tamu yang datang dan

f. The Percentage Number of (Foreign and Domestic) Guests

Table 6 in appendix shows the percentage number of guests who came and stayed in star hotels. Based on report received, in 2023 the number of foreign guests who came and stayed in star hotels during 2023 reached 1.91 percent of the total guests. The highest occurred in two star hotels, reached



menginap di hotel berbintang. Persentase tamu asing yang menginap terbesar berada pada hotel bintang dua, yang mencapai 5,51 persen dari tamu yang datang dan menginap pada tahun 2023.

g. Banyaknya Malam Kamar Terpakai

Produktivitas hotel lain yang dapat dilihat adalah jumlah kamar yang terjual atau terpakai setiap malam yang dikenal sebagai malam kamar terpakai. Dari Tabel 7 pada lampiran terlihat bahwa jumlah malam kamar yang terjual selama tahun 2023 adalah sebesar 1.001.952 malam kamar (m.k). Jika dibandingkan dengan keadaan tahun 2022, malam kamar yang terpakai pada tahun 2023 ini mengalami peningkatan sebesar 4.015 m.k atau meningkat 0,40 persen.

Bila dilihat menurut kelas hotel, peningkatan malam kamar terpakai terjadi pada dua kelas hotel, yakni hotel bintang satu dan hotel bintang empat yang masing-masing mengalami peningkatan sebesar 0,24 persen dan 2,10 persen.

h. Banyaknya Malam Tamu Menginap

Banyaknya malam tamu menginap juga menunjukkan produktivitas dari hotel, yang diperoleh dari penjumlahan banyaknya tamu yang menginap setiap malam. Dari Lampiran 8 terlihat banyaknya malam tamu tahun 2023 sebesar 1.949.554 malam tamu (m.t), turun 4,47 persen dibandingkan dengan tahun 2022 yang tercatat 2.040.739 m.t. Bila dilihat menurut kelas hotel, hotel bintang tiga mengalami penurunan malam tamu menginap terdalam, yaitu turun 9,65 persen.

i. Rata-Rata Tamu per Kamar (RTK)

Dari Gambar 5 terlihat bahwa RTK hotel bintang pada tahun 2023 sebesar 1,95, turun 0,09 poin dibandingkan tahun sebelumnya. Ini berarti bahwa setiap kamar yang terjual rata-rata ditempati oleh 1,95 orang. RTK tertinggi pada hotel bintang dua yang mencapai 2,09 orang dan terendah

5.51 percent of the total guests.

g. The Number of Room Nights Occupied

Other hotel productivities was shown by the number of room sold or occupied which is known as the room night occupied. Table 7 in appendix shows the number of room night occupied during 2023 was 1,001,952 room night (r.n). Compared to 2022, there was an increase of the number of room night occupied during 2023, by 0.40 percent or 4,015 room nights.

Based on hotel classification, the increase occurred in two categories of classified hotels. One star hotels and four star hotels experienced an increasing, which was 0.24 percent and 2.10 percent respectively.

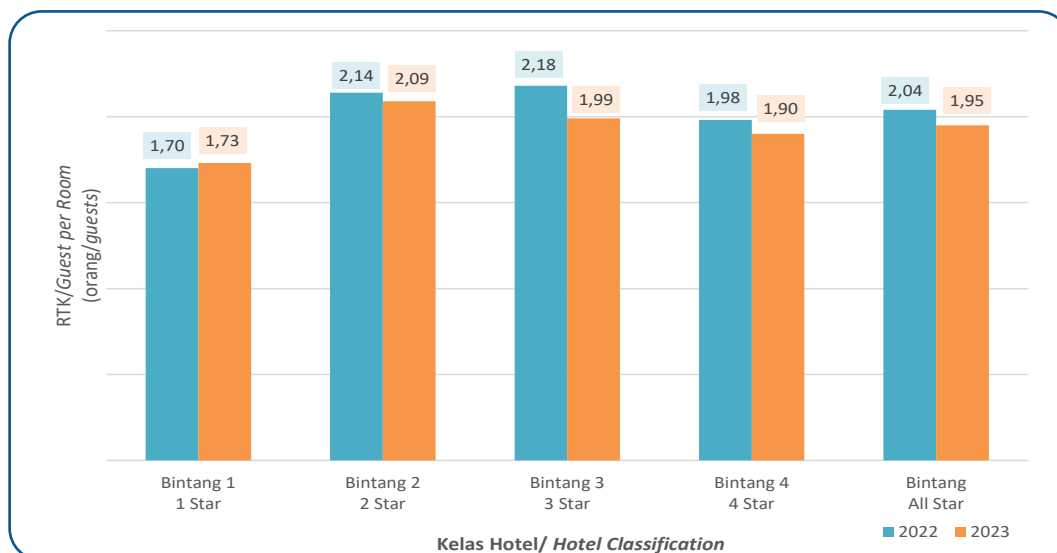
h. The Number of Staying Guests

The number of staying guests also shows the productivity of hotels which can be constituted from the number of staying guests every night or guest night. Appendix 8 shows that the number of staying guest during 2023 was 1.949.554 guest nights. This figure decreased by 4.47 percent compared to 2022 which reached 2.040.739 guest nights. Based on hotel classification, three star hotels experienced the largest decline, by 9.65 percent.

i. Guest Per Room (GPR)

Figure 5 shows that GPR in classified hotels in 2023 reached 1.95, decreased by 0.09 point. It means that each room was occupied by 1.95 persons. The highest number of staying guests was achieved by three star hotels which reached 2.09 persons and the lowest was in one star hotels which





Gambar 5/ Figure 5

Rata-Rata Tamu per Kamar pada Hotel Bintang Provinsi Sumatera Barat, 2022 dan 2023
Guest per Room in Classified Hotel of Sumatera Barat Province, 2022 and 2023

pada hotel bintang satu yaitu 1,73 orang.

reached 1.73 persons.

2.2 USAHA AKOMODASI LAINNYA

2.2 NON-CLASSIFIED HOTEL

a. Tingkat Penghunian Kamar

a. Room Occupancy Rate

Dari Lampiran 10 pada lampiran dapat dilihat bahwa Tingkat Penghunian Kamar (TPK) pada usaha akomodasi lainnya secara keseluruhan pada tahun 2023 mencapai 19,69 persen. Ini berarti rata-rata 19,69 persen dari seluruh kamar hotel yang ada selalu dipakai setiap malam selama tahun 2023. Angka tersebut mengalami penurunan sebesar 0,17 poin dibandingkan tahun sebelumnya yang tercatat 19,86 persen. Dilihat berdasarkan kelompok kamar, penurunan terbesar terjadi pada kelompok kamar > 40, yaitu turun 4,15 poin. TPK tertinggi terjadi pada kelompok kamar 10–24 tercatat 21,46 persen. TPK terendah terjadi pada kelompok kamar <10, yaitu sebesar 14,17 persen. (Gambar 6)

Appendix shows 10 that room occupancy rates in non-classified hotels reached 19.69 percent in 2023. It means that on average, 19.69 percent of total available rooms was always occupied during 2023. This figure decreased by 0.17 point compared to 2022 which reached 19.86 percent. The most significant decreasing of room occupancy rate in non-classified hotel occurred in >40 room group namely 4.15 point.

The highest of room occupancy rate was recorded in 10–24 room group namely 21.46 percent and the lowest in <10 room group namely 14.17 percent (Figure 6).

b. Tingkat Pemakaian Tempat Tidur

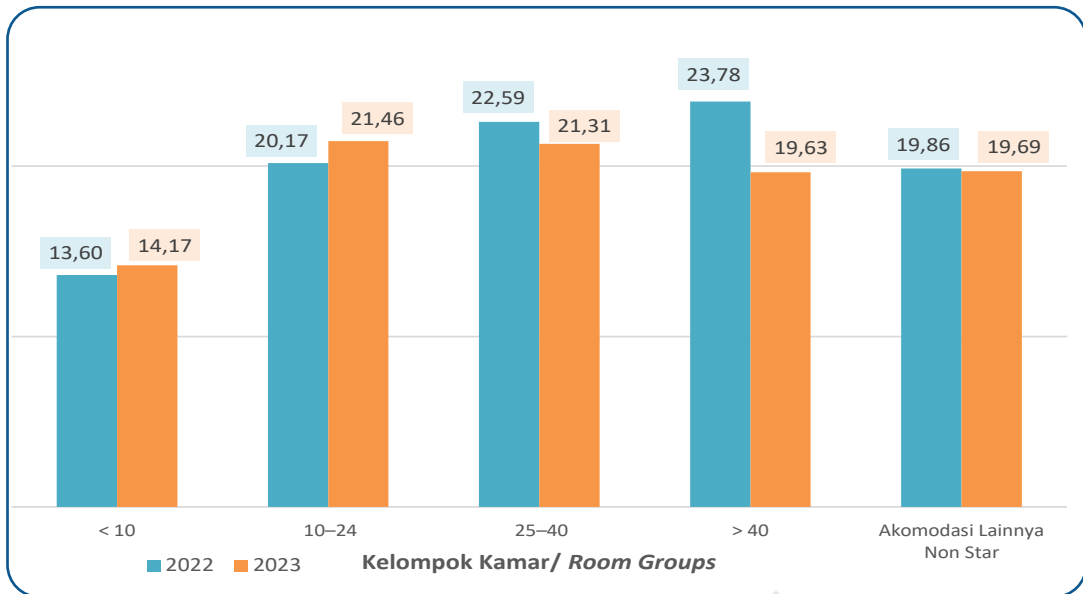
b. Bed Occupancy Rate

Pada Lampiran 11 dapat dilihat bahwa tingkat pemakaian tempat tidur pada akomodasi lainnya tahun 2023 secara keseluruhan terjadi penurunan sebesar 1,32 poin. Tingkat pemakaian tempat tidur mengalami penurunan pada tiga kelompok

Appendix 11 shows the bed occupancy rate in the non star hotels in 2023 experienced a decrease by 1.32 points.

The decrease of bed occupancy rate occurred in three room groups. The highest





Gambar 6/ Figure 6

Tingkat Penghunian Kamar pada Usaha Akomodasi Lainnya Provinsi Sumatera Barat, 2022 dan 2023
Room Occupancy Rate in Non-classified Hotel of Sumatera Barat Province, 2022 and 2023

kamar. Penurunan tertinggi terjadi pada kelompok kamar >40, yaitu turun sebesar 6,61 poin.

decreasing was recorded in >40 room groups, decreased by 6.61 points.

c. Rata-Rata Lama Menginap Tamu (Asing dan Domestik)

c. Average Length of Stay (Foreign and Domestic Guests)

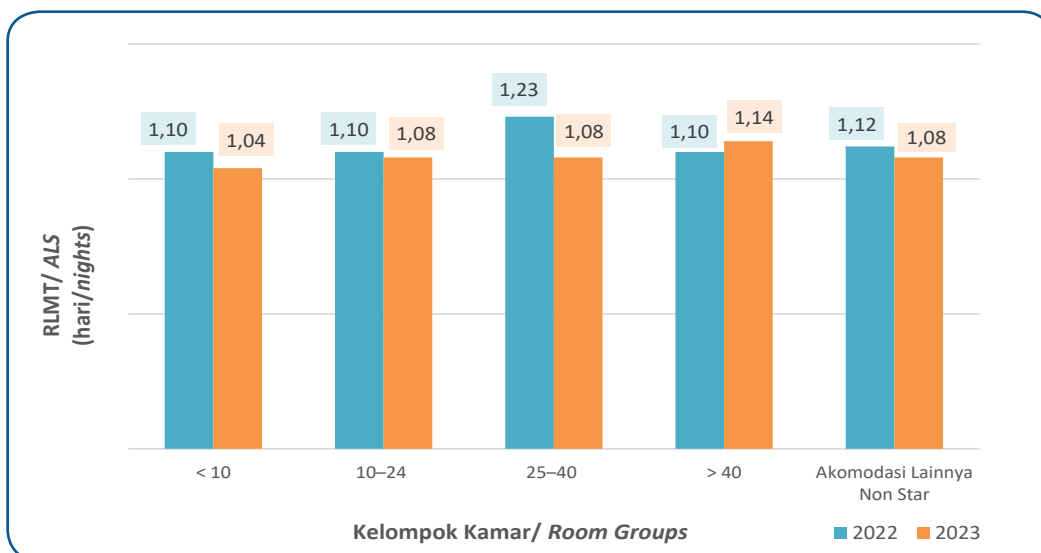
Pada Lampiran 12 dapat dilihat rata-rata lama menginap tamu (RLMT) asing dan domestik pada usaha akomodasi lainnya tahun 2023 adalah selama 1,08 hari, atau turun 0,04 hari jika dibandingkan dengan keadaan tahun sebelumnya.

Appendix 12 shows the average length of stay (ALS) of foreign and domestic guest in non-classified hotels in 2023, by 1.08 nights or decreased by 0.04 nights compared to previous year.

RLMT tertinggi terjadi pada kelompok kamar >40, yaitu 1,14 hari, sedangkan RLMT terendah tercatat pada kelompok kamar <10, yaitu sebesar 1,04 hari (Gambar 7). Sementara itu, RLMT pada kelompok kamar 10-24 dan kelompok kamar 25-40 tercatat sebesar 1,08 hari.

The highest of the average length of stay (foreign and Indonesian guest) occurred in >40 room group, that was 1.14 nights, while the lowest was recorded in <10 room group, namely 1.04 nights (Figure 7). Besides, the average length of stay in 10-24 room group and 25-40 room group were recorded 1.08 nights.





Gambar 7/ Figure 7

Rata-Rata Lama Menginap Tamu (Asing dan Domestik) pada Usaha Akomodasi Lainnya Provinsi Sumatera Barat, 2022 dan 2023

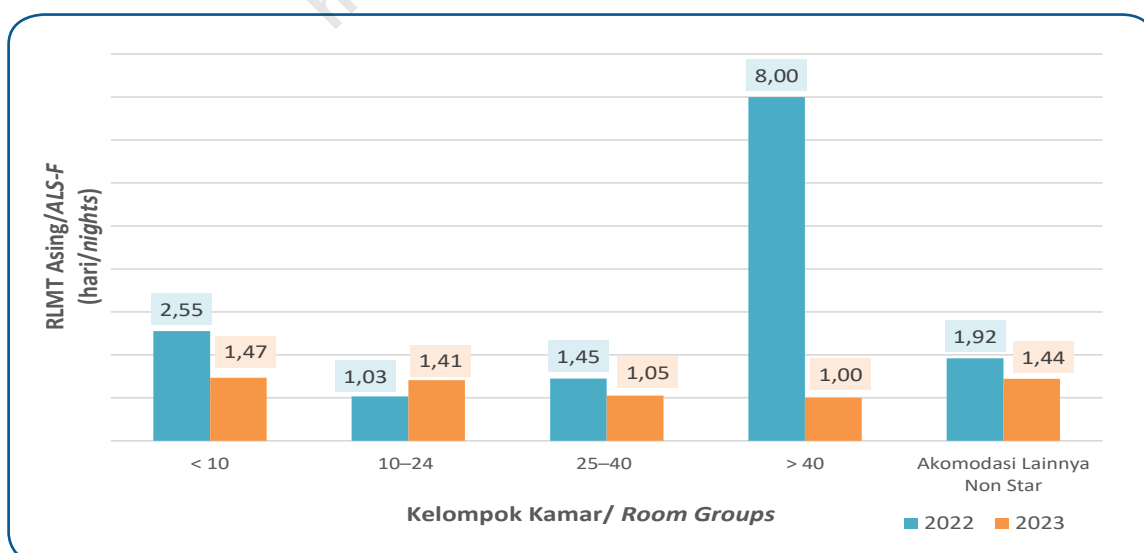
Average Length of Stay (Foreign and Domestic Guests) in Non-classified Hotel of Sumatera Barat Province, 2022 and 2023

d. Rata-Rata Lama Menginap Tamu Asing (RLMT Asing)

Rata-rata lama menginap tamu (RLMT) asing pada usaha akomodasi lainnya pada tahun 2023 adalah 1,44 hari. Angka ini mengalami penurunan sekitar 0,48 hari bila dibandingkan dengan tahun 2022 yang tercatat 1,92 hari.

d. Average Length of Stay of Foreign Guests (ALS-F)

The average length of stay (ALS) of foreign guest in non-classified hotels in 2023 reached 1.44 nights. This figure experienced a decrease by 0.55 nights compared to 2022 which reached 1.92 nights.



Gambar 8/ Figure 8

Rata-Rata Lama Menginap Tamu Asing pada Usaha Akomodasi Lainnya Provinsi Sumatera Barat, 2022 dan 2023

Average Length of Stay Foreign Guests in Non-classified Hotel of Sumatera Barat Province, 2022 and 2023



Bila dilihat menurut kelompok kamar RLMT asing terbesar terjadi pada kelompok kamar <10 yaitu sebesar 1,47 hari. Sedangkan RLMT asing terendah pada kelompok kamar >40, yaitu 1,00 hari (Gambar 8).

Jika dibandingkan tahun sebelumnya, penurunan RLMT asing terdalam terjadi pada kelompok kamar >40, yaitu turun 7,00 hari (Tabel 13).

e. Rata-Rata Lama Menginap Tamu (RLMT) Domestik

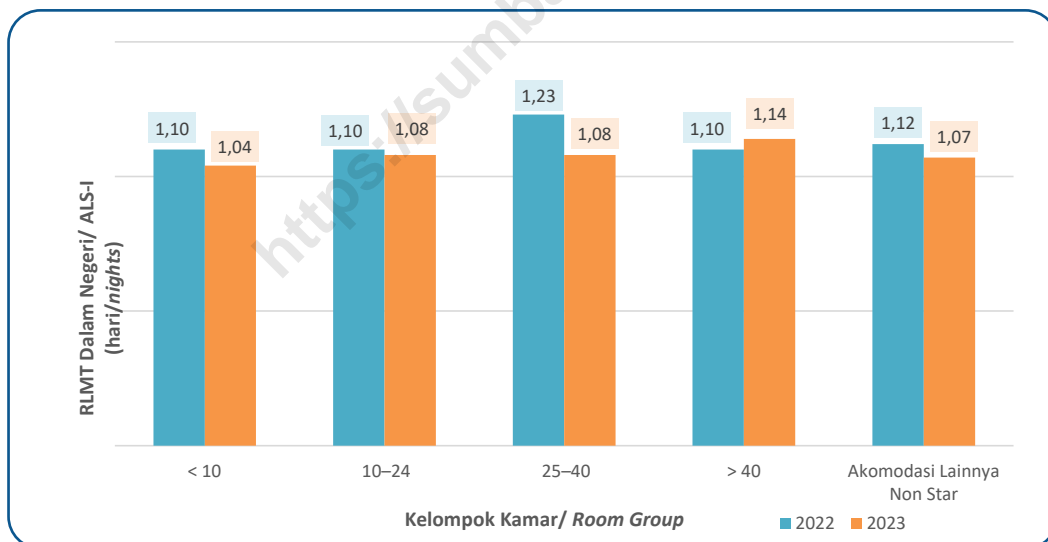
Rata-rata lama menginap tamu (RLMT) domestik pada usaha akomodasi lainnya pada tahun 2023 adalah 1,07 hari, turun 0,05 hari bila dibandingkan dengan tahun 2022 yang tercatat 1,12 hari. Dibandingkan dengan tahun sebelumnya penurunan RLMT domestik terjadi pada tiga kelompok kamar. Penurunan tertinggi terjadi pada kelompok kamar 25–40.

Based on room groups divided, the highest of ALS-F occurred in <10 room group, i.e. 1.47 nights. On the other hand, the lowest ALS-F was in >40 room group, namely 1.00 nights (Figure 8).

Compared to previous year, the biggest decline of ALS-F occurred in >40 room group, which was 7.00 nights (Table 13).

e. Average Length of Stay of Domestic (ALS-I) Guests

The average length of stay (ALS) of Indonesian guest in non-classified hotels in 2023 was 1.07 nights. This figure experienced a decrease of 0.05 nights compared to 2022 which reached 1.12 nights. Compared to that in 2022, the decrease of ALS-I occurred in three groups. The biggest decline was recorded in 25–40 room group.



Gambar 9/ Figure 9
Rata-Rata Lama Menginap Tamu Domestik pada Usaha Akomodasi Lainnya Provinsi Sumatera Barat, 2022 dan 2023
Average Length of Stay Domestic Guests in Non-classified Hotel of Sumatera Barat Province, 2022 and 2023

RLMT domestik tertinggi terjadi pada kelompok kamar >40 mencapai 1,14 hari. Sedangkan tiga kelompok kamar lainnya memiliki RLMT yang sama, yaitu 1,10 hari (Gambar 9).

The highest ALS-I was recorded in >40 room group of non star hotels, which was 1.14 nights, whilst the remaining room groups were recorded 1.10 nights (Figure 9).

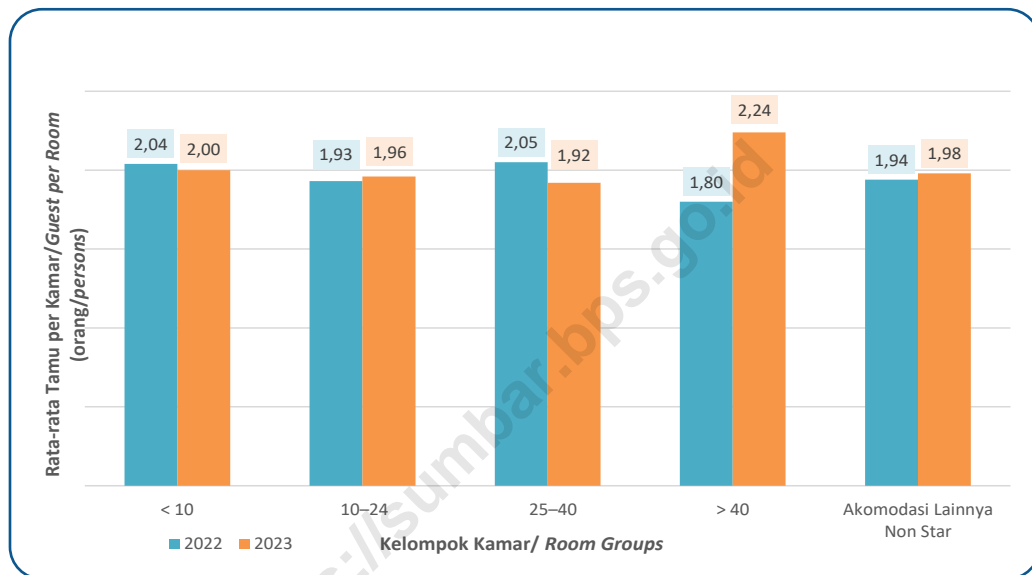


f. Rata-Rata Tamu per Kamar

Rata-rata tamu per kamar tahun 2023 menunjukkan 1,98 yang berarti dari seluruh kamar yang terjual ditempati oleh rata-rata 1,98 orang tamu (Tabel 15). Menurut kelompok kamar, rata-rata tamu per kamar tertinggi pada tahun 2023 terjadi pada kelompok kamar >40 yaitu 2,24. Sedangkan rata-rata tamu per kamar terendah terjadi pada kelompok kamar 25–40 yaitu sebesar 1,92 orang.

f. Average Guest per Room

The average guest per room during 2023 reached 1.98 which means that from the total room sold it was occupied by 1.98 guests (Table 15). Based on hotel's room group, the highest GPR during 2023 was achieved by hotel with >40 room groups which reached 2.24 guests. Conversely, the lowest GPR occurred in hotels with 25–40 room groups which only reached 1.92 guests.



Gambar 10/ Figure 10

Rata-Rata Tamu per Kamar pada Usaha Akomodasi Lainnya Provinsi Sumatera Barat, 2022 dan 2023
Guest per Room in Non-classified Hotel of Sumatera Barat Province, 2022 and 2023



DAFTAR PUSTAKA BIBLIOGRAPHY

BPS. (2024). *Tingkat Penghunian Kamar Hotel 2023 Volume 43*, 2024. Jakarta.

United Nations. (2010). *International Recommendations for Tourism Statistics 2008, Studies in Methods, Series M No. 83/Rev.1*, New York.

<https://sumbar.bps.go.id>




LAMPIRAN /Appendix

Tingkat Penghunian Kamar Hotel

Provinsi Sumatera Barat Tahun 2023

*Occupancy Rate of Hotel Room of
Sumatera Barat Province 2023*

Hotel Bintang/Classified Hotel




Tingkat Penghunian Kamar (TPK) /Room Occupancy Rate

49,48%

↑ Lebih Tinggi 1,00 poin dibandingkan tahun 2022
1.00 points higher than in 2022


Akomodasi Lainnya/Non-classified Hotel



Tingkat Penghunian Kamar (TPK) /Room Occupancy Rate

19,69%

↓ Lebih Rendah 0,17 poin dibandingkan tahun 2022
0.17 points lower than in 2022



Tingkat Pemakaian Tempat Tidur/Bed Occupancy Rate

60,11
persen/percent



RLMT Tamu Asing/ALS of Foreign Guest

1,65
hari/night



RLMT Tamu Domestik/ALS of domestic guests

1,35
hari/night



Tingkat Pemakaian Tempat Tidur/Bed Occupancy Rate

22,11
persen/percent



RLMT Tamu Asing/ALS of Foreign Guest

1,44
hari/night



RLMT Tamu Asing & Domestik/ALS of Foreign and Domestic Guest

1,35
hari/night



Persentase Jumlah Tamu Asing/Percentage Number of Foreign Guest

1,91
persen/percent



RLMT Tamu Domestik/ALS of Domestic Guest

1,07
hari/night



RLMT Tamu Asing & Domestik/ALS of Foreign and Domestic Guest

1,08
hari/night

Catatan/Notes:
RLMT : Rata-rata Lama Menginap
ALS: Average Length of Stay

Lampiran 1/Appendix 1
Tingkat Penghunian Kamar Hotel Bintang menurut Bulan dan Kelas Hotel
Provinsi Sumatera Barat, 2023
Room Occupancy Rate in Classified Hotel by Month and Hotel Class of Sumatera Barat Province,
2023

Bulan/Month	Kelas Hotel/Hotel Classification				Seluruh Kelas Hotel All Classes
	Bintang Satu 1 Star	Bintang Dua 2 Star	Bintang Tiga 3 Star	Bintang Empat 4 Star	
(1)	(2)	(3)	(4)	(5)	(6)
<i>Januari/January</i>	21,58	33,53	47,85	45,96	39,52
<i>Februari/February</i>	22,13	39,79	52,50	53,20	45,63
<i>Maret/March</i>	22,50	36,08	49,34	52,47	44,05
<i>April/April</i>	21,97	32,33	42,01	40,56	36,49
<i>Mei/May</i>	25,50	40,25	62,91	58,33	51,04
<i>Juni/June</i>	32,97	50,95	66,14	65,64	57,96
<i>Juli/July</i>	38,02	51,96	66,00	58,95	56,27
<i>Agustus/August</i>	24,22	41,28	54,93	55,97	47,86
<i>September/September</i>	23,34	41,20	55,92	55,84	47,45
<i>Oktober/October</i>	23,22	37,20	58,83	57,82	49,09
<i>November/November</i>	25,36	45,07	61,65	61,16	52,90
<i>Desember/December</i>	32,33	51,90	65,02	60,39	56,38
2023	26,74	42,97	57,33	56,08	49,48
2022	27,27	41,96	54,20	56,95	48,48
2021	19,40	37,24	49,39	49,25	42,13
2020	17,94	29,18	45,70	40,36	35,34
2019	36,85	51,01	63,39	62,67	56,00



Lampiran 2/Appendix 2.

Tingkat Pemakaian Tempat Tidur Hotel Bintang menurut Bulan dan Kelas Hotel
Provinsi Sumatera Barat, 2023

Bed Occupancy Rate in Classified Hotel by Month and Hotel Class Sumatera Barat Province, 2023

Bulan/Month	Kelas Hotel/Hotel Classification				Seluruh Kelas Hotel All Classes
	Bintang Satu 1 Star	Bintang Dua 2 Star	Bintang Tiga 3 Star	Bintang Empat 4 Star	
(1)	(2)	(3)	(4)	(5)	(6)
Januari/January	18,92	43,65	54,70	53,83	46,12
Februari/February	17,85	54,79	82,00	57,00	55,83
Maret/March	19,04	65,68	85,46	67,47	63,12
April/April	20,06	37,96	64,93	45,93	45,15
Mei/May	24,60	50,34	72,79	64,02	57,45
Juni/June	31,58	63,68	78,84	69,74	63,39
Juli/July	32,49	65,66	85,04	72,04	66,14
Agustus/August	22,94	51,37	65,51	70,15	56,22
September/September	21,32	48,92	55,29	67,26	51,56
Oktober/October	21,44	44,49	71,05	68,39	55,60
November/November	23,57	56,07	72,02	70,10	58,97
Desember/December	30,72	65,10	80,59	70,95	64,74
2023	24,02	55,24	82,41	65,69	60,11
2022	26,95	53,44	74,54	70,18	61,11
2021	19,24	58,02	64,93	58,46	54,43
2020	18,16	41,17	61,44	51,46	45,78
2019	42,27	58,97	77,15	75,36	66,56



Lampiran 3/Appendix 3
Rata-Rata Lama Menginap Tamu menurut Bulan dan Kelas Hotel
Provinsi Sumatera Barat, 2023
Average Length of Stay of Guests (Foreign and Domestic) in Classified Hotel by Month and Hotel Class Sumatera Barat Province, 2023

Bulan/Month	Kelas Hotel/Hotel Classification				Seluruh Kelas Hotel All Classes
	Bintang Satu 1 Star	Bintang Dua 2 Star	Bintang Tiga 3 Star	Bintang Empat 4 Star	
(1)	(2)	(3)	(4)	(5)	(6)
Januari/January	1,05	1,14	1,12	1,29	1,18
Februari/February	1,10	1,38	1,66	1,40	1,45
Maret/March	1,37	1,93	2,04	1,68	1,81
April/April	1,02	1,13	1,88	1,32	1,43
Mei/May	1,19	1,25	1,21	1,35	1,28
Juni/June	1,18	1,17	1,33	1,42	1,32
Juli/July	1,49	1,32	1,42	1,45	1,42
Agustus/August	1,38	1,25	1,26	1,53	1,38
September/September	1,14	1,20	1,05	1,41	1,23
Oktober/October	1,20	1,12	1,24	1,52	1,34
November/November	1,21	1,24	1,22	1,33	1,28
Desember/December	1,11	1,25	1,24	1,26	1,24
2023	1,20	1,27	1,36	1,41	1,35
2022	1,14	1,26	1,52	1,38	1,38
2021	1,12	1,62	1,40	1,29	1,39
2020	1,19	1,79	1,55	1,49	1,56
2019	1,25	1,49	1,46	1,58	1,50



Lampiran 4/Appendix 4
Rata-Rata Lama Menginap Tamu Asing pada Hotel Bintang menurut
Bulan dan Kelas Hotel Provinsi Sumatera Barat, 2023
Average Length of Stay of Foreign Guests in Classified Hotel by Month and Hotel Class
Sumatera Barat Province, 2023

Bulan/Month	Kelas Hotel/Hotel Classification				Seluruh Kelas Hotel All Classes
	Bintang Satu 1 Star	Bintang Dua 2 Star	Bintang Tiga 3 Star	Bintang Empat 4 Star	
(1)	(2)	(3)	(4)	(5)	(6)
Januari/January	2,40	2,36	1,26	1,27	1,51
Februari/February	2,00	1,90	1,29	1,22	1,62
Maret/March	2,21	3,02	1,46	1,53	2,21
April/April	1,00	1,00	1,14	1,42	1,36
Mei/May	1,00	2,14	1,45	1,32	1,61
Juni/June	1,30	1,82	2,08	1,55	1,73
Juli/July	1,09	1,93	1,87	1,27	1,79
Agustus/August	1,08	1,35	1,45	1,27	1,33
September/September	2,43	1,94	1,48	1,31	1,67
Oktober/October	1,50	1,40	1,72	1,56	1,48
November/November	1,00	1,65	1,58	2,50	1,80
Desember/December	6,44	1,97	1,68	1,00	1,76
2023	1,89	1,78	1,54	1,46	1,65
2022	1,81	3,07	1,76	1,83	1,96
2021	1,08	1,85	7,46	1,73	2,41
2020	1,26	1,70	2,34	2,59	2,05
2019	2,12	1,92	2,90	2,32	2,22



Lampiran 5/Appendix 5

Rata-Rata Lama Menginap Tamu Domestik pada Hotel Bintang menurut
Bulan dan Kelas Hotel Provinsi Sumatera Barat, 2023

*Average Length of Stay of Domestic Guests in Classified Hotel by Month and Hotel Class
Sumatera Barat Province, 2023*

Bulan/Month	Kelas Hotel/Hotel Classification				Seluruh Kelas Hotel All Classes
	Bintang Satu 1 Star	Bintang Dua 2 Star	Bintang Tiga 3 Star	Bintang Empat 4 Star	
(1)	(2)	(3)	(4)	(5)	(6)
Januari/January	1,04	1,13	1,12	1,29	1,18
Februari/February	1,10	1,35	2,61	1,40	1,75
Maret/March	1,37	1,89	2,04	1,68	1,80
April/April	1,02	1,13	1,89	1,32	1,43
Mei/May	1,19	1,23	1,21	1,36	1,73
Juni/June	1,18	1,14	1,80	1,42	1,46
Juli/July	1,49	1,28	2,36	1,45	1,70
Agustus/August	1,38	1,24	1,26	1,53	1,39
September/September	1,13	1,13	1,04	1,41	1,22
Oktober/October	1,20	1,09	1,24	1,52	1,34
November/November	1,21	1,18	1,22	1,32	1,26
Desember/December	1,11	1,22	1,23	1,26	1,23
2023	1,20	1,24	1,36	1,41	1,35
2022	1,14	1,26	1,52	1,38	1,38
2021	1,12	1,62	1,40	1,29	1,39
2020	1,18	1,80	1,54	1,48	1,55
2019	1,22	1,47	1,43	1,56	1,47



Lampiran 6/Appendix 6
Persentase Jumlah Tamu (Asing dan Domestik) pada Hotel Bintang
menurut Bulan dan Kelas Hotel Provinsi Sumatera Barat, 2023
Percentage Number of Guests (Foreign and Domestic) in Classified Hotel by Month and
Hotel Class Sumatera Barat Province, 2023

Bulan/Month	Kelas Hotel/Hotel Classification					
	Bintang Satu		Bintang Dua		Bintang Tiga	
	1 Star		2 Star		3 Star	
	Asing Foreign	Domestik Domestic	Asing Foreign	Domestik Domestic	Asing Foreign	Domestik Domestic
(1)	(2)	(3)	(4)	(5)	(6)	(7)
Januari/January	0,73	99,27	0,84	99,16	1,69	98,31
Februari/February	0,33	99,67	5,33	94,67	0,73	99,27
Maret/March	1,03	98,97	3,65	96,35	0,87	99,13
April/April	0,15	99,85	0,32	99,68	0,51	99,49
Mei/May	0,12	99,88	2,41	97,59	0,39	99,61
Juni/June	0,38	99,62	4,81	95,19	0,69	99,31
Juli/July	0,37	99,63	5,53	94,47	0,76	99,24
Agustus/August	0,56	99,44	8,95	91,05	1,40	98,60
September/September	1,12	98,88	7,72	92,28	1,20	98,80
Oktober/October	0,04	99,96	9,14	90,86	0,90	99,10
November/November	0,25	99,75	11,51	88,49	1,14	98,86
Desember/December	0,06	99,94	4,64	95,36	0,54	99,46
2023	0,40	99,60	5,51	94,49	0,88	99,12
2022	0,10	99,90	0,43	99,57	0,40	99,60
2021	0,02	99,98	0,13	99,87	0,07	99,93
2020	0,60	99,40	2,66	97,34	0,63	99,37
2019	2,92	97,08	5,87	94,13	1,70	98,30

Bersambung/To be Continued



Lanjutan Lampiran 6/ *Continued Appendix 6*

Bulan/ <i>Month</i>	Kelas Hotel/ <i>Hotel Classification</i>		Semua Kelas Hotel/ <i>All Hotel Classification</i>		
	Bintang Empat 4 Star		Asing <i>Foreign</i>	Domestik <i>Domestic</i>	
	Asing <i>Foreign</i>	Domestik <i>Domestic</i>			
(1)	(8)	(9)	(10)	(11)	
Januari/ <i>January</i>	0,49	99,51	0,97	99,03	
Februari/ <i>February</i>	1,28	98,72	1,79	98,21	
Maret/ <i>March</i>	1,13	98,87	1,50	98,50	
April/ <i>April</i>	2,33	97,67	1,17	98,83	
Mei/ <i>May</i>	1,40	98,60	1,11	98,89	
Juni/ <i>June</i>	2,18	97,82	2,07	97,93	
Juli/ <i>July</i>	0,66	99,34	1,57	98,43	
Agustus/ <i>August</i>	2,57	97,43	3,19	96,81	
September/ <i>September</i>	2,14	97,86	2,72	97,28	
Oktober/ <i>October</i>	1,71	98,29	2,56	97,44	
November/ <i>November</i>	1,21	98,79	2,89	97,11	
Desember/ <i>December</i>	0,55	99,45	1,22	98,78	
	2023	1,45	98,55	1,91	98,09
	2022	1,08	98,92	0,67	99,33
	2021	0,40	99,60	0,20	99,80
	2020	0,93	99,07	1,34	98,66
	2019	3,49	96,51	3,40	96,60



Lampiran 7/Appendix 7
Banyaknya Malam Kamar Terpakai pada Hotel Bintang menurut Bulan dan Kelas Hotel Provinsi Sumatera Barat, 2023
Number of Room Nights Occupied in Classified Hotel by Month and Hotel Class Sumatera Barat Province, 2023

Bulan/Month	Kelas Hotel/Hotel Classification				Seluruh Kelas Hotel All Classes
	Bintang Satu 1 Star	Bintang Dua 2 Star	Bintang Tiga 3 Star	Bintang Empat 4 Star	
(1)	(2)	(3)	(4)	(5)	(6)
Januari/January	5 325	11 388	21 228	27 042	64 983
Februari/February	5 366	11 867	21 641	32 370	71 244
Maret/March	5 918	11 608	23 761	35 506	76 793
April/April	5 542	10 176	19 522	26 561	61 801
Mei/May	6 433	12 608	30 830	41 043	90 914
Juni/June	8 941	16 317	30 751	43 602	99 611
Juli/July	10 462	16 749	30 514	41 549	99 274
Agustus/August	6 960	13 334	25 330	38 586	84 210
September/September	6 471	12 946	24 725	38 657	82 799
Oktober/October	6 624	11 986	26 534	39 009	84 153
November/November	6 953	13 950	27 281	40 803	88 987
Desember/December	8 770	16 637	30 142	41 634	97 183
2023	83 765	159 566	312 259	446 362	1 001 952
2022	83 563	161 528	315 645	437 201	997 937
2021	50 891	171 633	257 793	306 217	786 534
2020	38 373	136 873	157 733	246 926	579 905
2019	104 388	249 143	284 265	466 270	1 104 066



Lampiran 8/Appendix 8
Banyaknya Malam Tamu Menginap pada Hotel Bintang menurut Bulan dan Kelas Hotel Provinsi Sumatera Barat, 2023
Number of Guests Night (GN) in Classified Hotel by Month and Hotel Class Sumatera Barat Province, 2023

Bulan/Month	Kelas Hotel/Hotel Classification				Seluruh Kelas Hotel All Classes
	Bintang Satu 1 Star	Bintang Dua 2 Star	Bintang Tiga 3 Star	Bintang Empat 4 Star	
(1)	(2)	(3)	(4)	(5)	(6)
Januari/January	8 163	23 428	38 415	52 990	122 996
Februari/February	8 319	26 286	53 132	60 879	148 616
Maret/March	9 729	35 471	62 495	74 497	182 192
April/April	9 817	19 808	54 711	49 081	133 417
Mei/May	10 539	25 623	56 077	72 762	165 001
Juni/June	16 584	32 697	55 807	74 796	179 884
Juli/July	17 621	34 208	60 329	82 141	194 299
Agustus/August	12 600	26 814	46 558	78 768	164 740
September/September	11 404	24 476	37 717	73 084	146 681
Oktober/October	11 700	23 003	49 373	75 243	159 319
November/November	12 482	28 225	48 876	76 167	165 750
Desember/December	15 984	34 128	56 887	79 660	186 659
2023	144 942	334 167	620 377	850 068	1 949 554
2022	142 334	344 991	686 639	866 775	2 040 739
2021	84 853	444 686	550 891	562 240	1 642 670
2020	63 819	330 450	328 541	470 648	1 193 458
2019	195 787	519 548	589 167	900 143	2 204 645



Lampiran 9/Appendix 9
Rata-Rata Tamu per Kamar pada Hotel Bintang menurut Bulan dan Kelas
Hotel Provinsi Sumatera Barat, 2023
Guest Per Room (GPR) in Classified Hotel by Month and Hotel Class Sumatera
Barat Province, 2023

Bulan/Month	Kelas Hotel/Hotel Classification				Seluruh Kelas Hotel All Classes
	Bintang Satu 1 Star	Bintang Dua 2 Star	Bintang Tiga 3 Star	Bintang Empat 4 Star	
(1)	(2)	(3)	(4)	(5)	(6)
Januari/January	1,53	2,06	1,81	1,96	1,89
Februari/February	1,55	2,22	2,46	1,88	2,09
Maret/March	1,64	3,06	2,63	2,10	2,37
April/April	1,77	1,95	2,80	1,85	2,16
Mei/May	1,64	2,03	1,82	1,77	1,81
Juni/June	1,85	2,00	1,81	1,72	1,81
Juli/July	1,68	2,04	1,98	1,98	1,96
Agustus/August	1,81	2,01	1,84	2,04	1,96
September/September	1,76	1,89	1,53	1,89	1,77
Oktober/October	1,77	1,92	1,86	1,93	1,89
November/November	1,80	2,02	1,79	1,87	1,86
Desember/December	1,82	2,05	1,89	1,91	1,92
2023	1,73	2,09	1,99	1,90	1,95
2022	1,70	2,14	2,18	1,98	2,04
2021	1,67	2,59	2,14	1,84	2,09
2020	1,66	2,41	2,08	1,91	2,06
2019	1,88	2,09	2,07	1,93	2,00



Lampiran 10/Appendix 10
Tingkat Penghunian Kamar Usaha Akomodasi Lainnya menurut Bulan dan Kelompok Kamar
Provinsi Sumatera Barat, 2023
Room Occupancy Rate in Non-classified Hotel by Month and Room Group
Sumatera Barat Province, 2023

Bulan/Month	Kelompok Kamar/Room Group				Seluruh Kelompok Kamar All Groups
	<10	10–24	25–40	>40	
(1)	(2)	(3)	(4)	(5)	(6)
Januari/January	17,85	19,90	22,81	21,84	21,38
Februari/February	12,17	19,70	23,89	32,18	19,69
Maret/March	9,86	18,54	21,95	27,99	17,78
April/April	5,61	12,23	14,33	16,55	11,36
Mei/May	21,25	26,45	30,46	31,89	26,45
Juni/June	14,73	21,64	23,20	26,68	20,76
Juli/July	14,03	21,07	23,26	30,55	20,57
Agustus/August	11,08	17,93	21,19	23,45	17,43
September/September	12,18	19,09	20,98	28,29	18,57
Oktober/October	11,03	19,07	18,33	25,28	17,56
November/November	12,92	20,29	22,02	26,77	19,37
Desember/December	22,07	25,80	28,53	29,44	25,62
2023	14,17	21,46	21,31	19,63	19,69
2022	13,60	20,17	22,59	23,78	19,86
2021	18,00	18,00	18,39	21,49	18,34
2020	9,23	15,39	16,11	9,23	13,11
2019	21,01	25,12	41,51	12,72	24,75



Lampiran 11/Appendix 11
Tingkat Pemakaian Tempat Tidur Usaha Akomodasi Lainnya menurut Bulan dan Kelompok Kamar
Provinsi Sumatera Barat, 2023
Bed Occupancy Rate in Non-classified Hotel by Month and Room Group
Sumatera Barat Province, 2023

Bulan/Month	Kelompok Kamar/Room Group				Seluruh Kelompok Kamar All Groups
	<10	10–24	25–40	>40	
(1)	(2)	(3)	(4)	(5)	(6)
Januari/January	14,83	20,69	16,96	16,43	18,27
Februari/February	15,88	23,49	20,27	20,16	21,00
Maret/March	11,40	21,03	21,93	20,16	19,04
April/April	20,82	24,30	23,12	18,51	22,80
Mei/May	13,45	23,24	17,71	15,81	19,36
Juni/June	19,88	27,54	29,34	26,49	26,15
Juli/July	19,46	27,93	28,33	25,13	25,99
Agustus/August	17,61	24,35	26,12	19,88	22,91
September/September	15,22	22,76	19,47	20,11	20,32
Oktober/October	12,45	21,14	20,02	22,51	19,20
November/November	13,94	24,07	23,29	19,51	21,43
Desember/December	24,61	30,11	28,32	25,87	28,24
2023	16,68	24,28	23,00	20,67	22,11
2022	17,24	23,41	26,91	27,28	23,43
2021	29,53	26,04	24,23	27,50	26,64
2020	11,20	19,32	23,54	12,74	17,41
2019	25,08	29,86	50,64	14,07	29,43



Lampiran 12/Appendix 12

Rata-Rata Lama Menginap Tamu Asing dan Domestik pada Usaha Akomodasi Lainnya menurut
Bulan dan Kelompok Kamar Provinsi Sumatera Barat, 2023
*Average Length of Stay of Foreign and Domestic Guests in Non-classified Hotel by Month and Room
Group Sumatera Barat Province, 2023*

Bulan/Month	Kelompok Kamar/Room Group				Seluruh Kelompok Kamar All Groups
	<10	10–24	25–40	>40	
(1)	(2)	(3)	(4)	(5)	(6)
Januari/January	1,16	1,11	1,00	1,12	1,04
Februari/February	1,06	1,09	1,04	1,10	1,08
Maret/March	1,00	1,14	1,18	1,11	1,13
April/April	1,00	1,00	1,11	1,00	1,02
Mei/May	1,00	1,03	1,00	1,00	1,02
Juni/June	1,02	1,08	1,21	1,22	1,10
Juli/July	1,07	1,09	1,24	1,29	1,13
Agustus/August	1,08	1,09	1,23	1,18	1,13
September/September	1,01	1,08	1,02	1,23	1,06
Oktober/October	1,02	1,05	1,00	1,12	1,04
November/November	1,08	1,10	1,07	1,35	1,10
Desember/December	1,17	1,10	1,08	1,24	1,11
2023	1,04	1,08	1,08	1,14	1,08
2022	1,10	1,10	1,23	1,10	1,12
2021	1,87	1,69	1,49	1,38	1,67
2020	1,34	1,29	1,44	1,11	1,31
2019	1,29	1,33	1,41	1,02	1,31



Lampiran 13/Appendix 13

Rata-Rata Lama Menginap Tamu Asing pada Usaha Akomodasi Lainnya menurut Bulan dan Kelompok Kamar Provinsi Sumatera Barat, 2023

Average Length of Stay of Foreign Guests in Non-classified Hotel by Month and Room Group Sumatera Barat Province, 2023

Bulan/Month	Kelompok Kamar/Room Group				Seluruh Kelompok Kamar All Groups
	<10	10–24	25–40	>40	
(1)	(2)	(3)	(4)	(5)	(6)
Januari/January	1,33	1,71	0,00	0,00	1,60
Februari/February	2,33	2,47	0,00	0,00	2,39
Maret/March	1,00	1,36	0,00	0,00	1,17
April/April	1,00	1,39	0,00	0,00	1,20
Mei/May	1,07	1,00	1,00	0,00	1,04
Juni/June	1,42	1,81	2,00	0,00	1,58
Juli/July	1,91	1,22	0,00	0,00	1,46
Agustus/August	1,71	1,27	1,00	0,00	1,37
September/September	1,25	1,17	0,00	0,00	1,22
Oktober/October	1,60	1,29	0,00	0,00	1,50
November/November	1,85	1,19	1,00	0,00	1,44
Desember/December	1,30	1,18	0,00	1,00	1,26
2023	1,47	1,41	1,05	1,00	1,44
2022	2,55	1,03	1,45	8,00	1,92
2021	1,57	1,75	1,67	-	1,65
2020	2,02	2,00	1,59	1,03	1,92
2019	2,17	1,74	1,99	-	2,02



Lampiran 14/Appendix 14

Rata-Rata Lama Menginap Tamu Domestik pada Usaha Akomodasi Lainnya menurut Bulan dan Kelompok Kamar Provinsi Sumatera Barat, 2023

Average Length of Stay of Domestic Guests in Non-classified Hotel by Month and Room Group Sumatera Barat Province, 2023

Bulan/Month	Kelompok Kamar/Room Group				Seluruh Kelompok Kamar All Groups
	<10	10–24	25–40	>40	
(1)	(2)	(3)	(4)	(5)	(6)
Januari/January	1,16	1,11	1,00	1,12	1,04
Februari/February	1,03	1,09	1,04	1,10	1,07
Maret/March	1,00	1,14	1,18	1,11	1,13
April/April	1,00	1,00	1,11	1,00	1,02
Mei/May	1,00	1,03	1,00	1,00	1,02
Juni/June	1,01	1,08	1,21	1,22	1,10
Juli/July	1,06	1,09	1,24	1,29	1,13
Agustus/August	1,08	1,09	1,23	1,18	1,12
September/September	1,00	1,08	1,02	1,23	1,06
Oktober/October	1,00	1,05	1,00	1,12	1,04
November/November	1,07	1,09	1,07	1,35	1,10
Desember/December	1,16	1,10	1,08	1,24	1,11
2023	1,04	1,08	1,08	1,14	1,07
2022	1,10	1,10	1,23	1,10	1,12
2021	1,87	1,69	1,49	1,38	1,67
2020	1,31	1,26	1,44	1,11	1,29
2019	1,28	1,33	1,41	1,02	1,31



Lampiran 15/Appendix 15
Rata-Rata Tamu per Kamar pada Usaha Akomodasi Lainnya menurut
Bulan dan Kelompok Kamar Provinsi Sumatera Barat, 2023
Average Guest per Room (GPR) in Non-classified Hotel by Month and Room Group
Sumatera Barat Province, 2023

Bulan/Month	Kelompok Kamar/Room Group				Seluruh Kelompok Kamar All Groups
	<10	10–24	25–40	>40	
(1)	(2)	(3)	(4)	(5)	(6)
Januari/January	2,01	1,96	1,82	1,76	1,93
Februari/February	2,09	1,96	1,88	1,92	1,96
Maret/March	1,85	1,93	1,86	1,87	1,90
April/April	2,24	1,97	1,96	1,71	1,99
Mei/May	1,93	1,92	1,55	1,78	1,83
Juni/June	2,00	1,95	2,07	1,86	1,98
Juli/July	2,03	1,95	1,95	1,65	1,94
Agustus/August	1,85	1,94	2,03	1,96	1,94
September/September	1,90	2,03	1,95	1,82	1,98
Oktober/October	1,88	1,92	1,96	3,16	2,06
November/November	1,87	1,96	2,00	3,60	2,07
Desember/December	2,16	2,04	1,96	3,16	2,13
2023	2,00	1,96	1,92	2,24	1,98
2022	2,04	1,93	2,05	2,40	2,06
2021	2,71	2,47	2,37	2,11	2,48
2020	1,89	2,17	2,31	2,07	2,15
2019	1,84	1,95	2,05	1,97	1,96



ST 2023

SENSUS PERTANIAN
CENSUS OF AGRICULTURE

BerAKHLAK

Berorientasi Pelayanan | Akuntabel | Kompeten
Harmonis | Loyal | Adaptif | Kolaboratif

**# bangga
melayani
bangsa**

DATA

MENCERDASKAN BANGSA

Enlighten The Nation



**BADAN PUSAT STATISTIK
PROVINSI SUMATERA BARAT
BPS-STATISTICS SUMATERA BARAT PROVINCE**

Jl. Khatib Sulaiman No. 48 Padang 25135
Telp.: 0751-442158/442159
Homepage: <http://sumbar.bps.go.id>
E-mail: bps1300@bps.go.id

ISSN 2477-0779



9 772477 077243