



**BADAN PUSAT STATISTIK
PROVINSI SULAWESI UTARA**

BerAKHLAK # bangga
melayani
bangsa
Berorientasi Pelayanan Akuntabel Kompeten
Harmonis Loyal Adaptif Kolaboratif



BERITA RESMI STATISTIK

15 Maret 2024

Asim Saputra, SST., M.Ec.Dev.

Kepala BPS Provinsi Sulawesi Utara



BADAN PUSAT STATISTIK

Penyedia
Data Statistik
Berkualitas untuk
Indonesia Maju

BERITA RESMI STATISTIK

No. 18/03/71 Thn.XVIII, 15 Maret 2024

PERKEMBANGAN EKSPOR DAN IMPOR PROVINSI SULAWESI UTARA

1

Ekspor

2

Impor

3

Neraca Perdagangan Barang

1

Ekspor



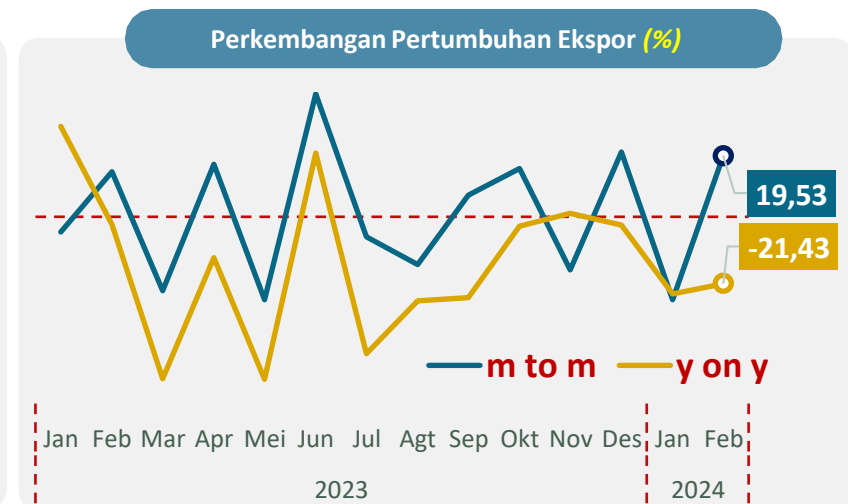
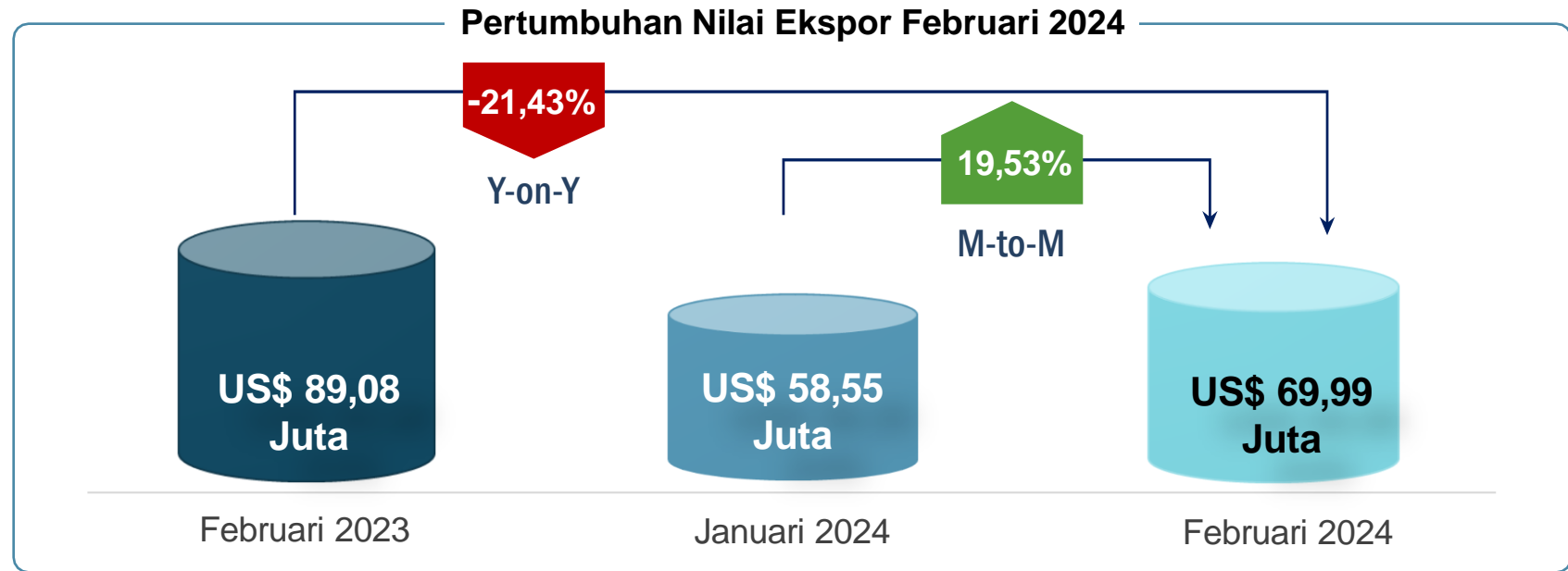

PERKEMBANGAN NILAI EKSPOR

Nilai ekspor Sulawesi Utara Februari 2024 mencapai **US\$ 69,99 juta** atau **naik 19,53 persen** dibanding Januari 2024



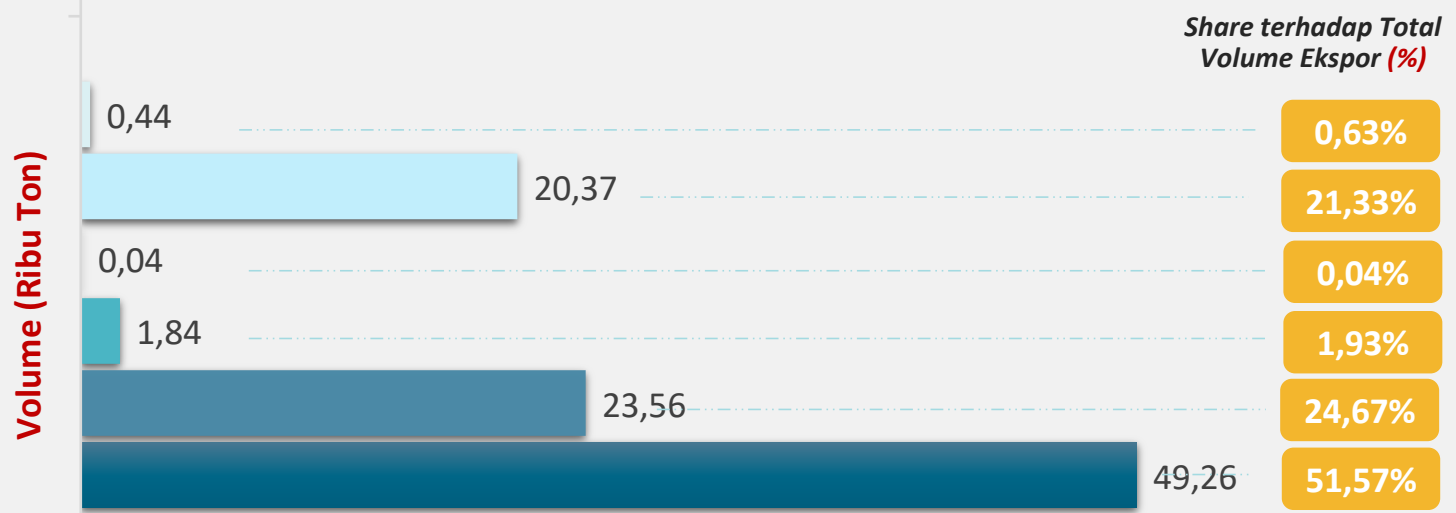

Nilai ekspor Februari 2024 mengalami **peningkatan** secara bulanan (m to m), sedangkan secara tahunan (y on y) mengalami **penurunan**.

Baik secara bulanan maupun tahunan, pertumbuhan ekspor Februari 2024 **lebih baik** dibanding pertumbuhan pada Januari 2024.



PELABUHAN MUAT EKSPOR

Pelabuhan Bitung merupakan pelabuhan muat utama ekspor Sulawesi Utara pada Februari 2024



Lainnya Labuhan Uki Sam Ratulangi Tanjung Priok Amurang Bitung



Total volume ekspor Sulawesi Utara Februari 2024 mencapai **95,51 Ribu Ton.**

Sebagian besar volume ekspor dikirim melalui pelabuhan muat **Bitung, Amurang dan Labuhan Uki.**

Sebagian kecil lainnya diekspor melalui pelabuhan muat **Tanjung Priok, Sam Ratulangi dan lainnya.**



KINERJA EKSPOR KOMODITAS UNGGULAN

Pada Februari 2024, nilai ekspor komoditas unggulan HS-15 dan HS-03 **meningkat secara bulanan**, sedangkan HS-16 mengalami **penurunan**

Lemak dan Minyak Hewani/Nabati



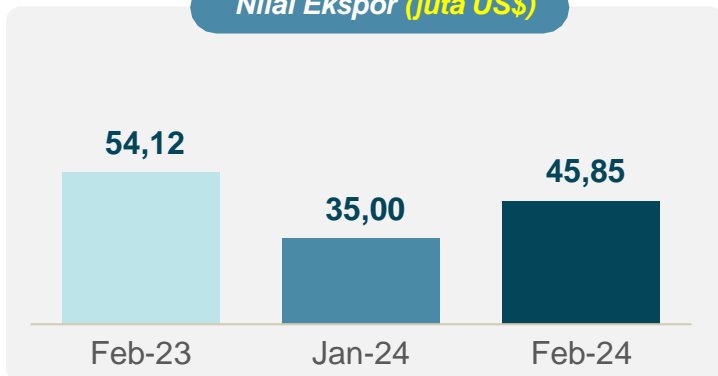
HS-15

Share Feb 2024: **65,51%**

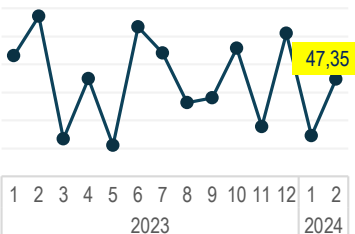
Pertumbuhan Feb 2024

↑ m-to-m : **30,98%**
↓ y-on-y : **-15,29%**

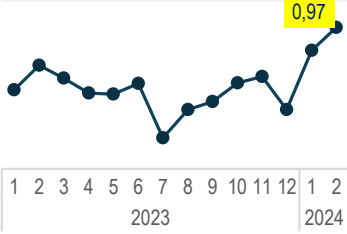
Nilai Ekspor (juta US\$)



Perkembangan Volume (Ribu Ton)



Perkembangan Unit Value (US\$/Kg)



Perkembangan Ekspor Komoditas Unggulan

Ikan, Krustasea dan Moluska



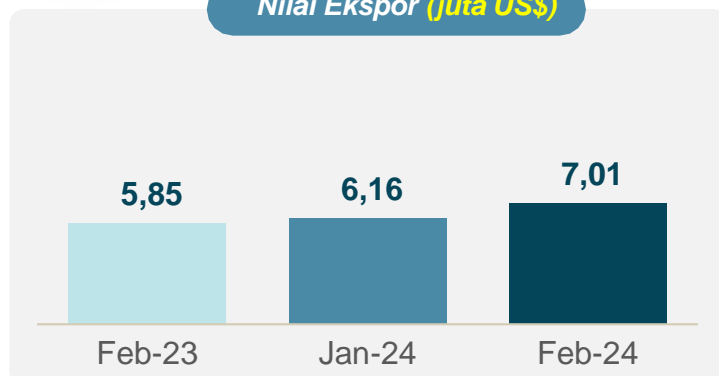
HS-03

Share Feb 2024: **10,01%**

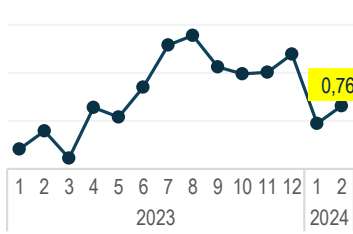
Pertumbuhan Feb 2024

↑ m-to-m : **13,67%**
↑ y-on-y : **19,66%**

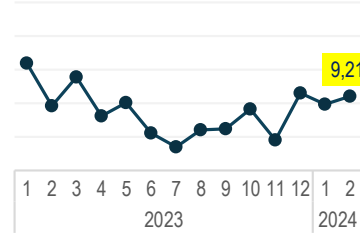
Nilai Ekspor (juta US\$)



Perkembangan Volume (Ribu Ton)



Perkembangan Unit Value (US\$/Kg)



Olahan dari Daging, Ikan, Krustasea, dan Moluska



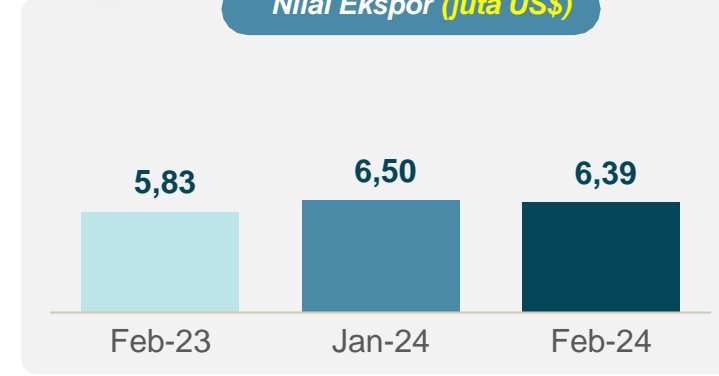
HS-16

Share Feb 2024: **9,12%**

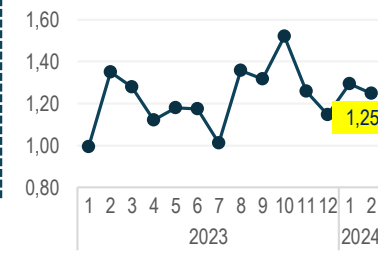
Pertumbuhan Feb 2024

↓ m-to-m : **-1,69%**
↑ y-on-y : **9,50%**

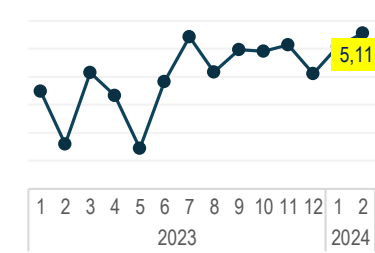
Nilai Ekspor (juta US\$)



Perkembangan Volume (Ribu Ton)



Perkembangan Unit Value (US\$/Kg)



EKSPOR MENURUT NEGARA TUJUAN UTAMA EKSPOR

Nilai ekspor Februari 2024 ke Tiongkok yang merupakan mitra dagang utama Sulawesi Utara **mengalami peningkatan** dibanding bulan sebelumnya

Negara Tujuan Utama Ekspor Februari



Tiongkok

Pangsa Feb 2024: **21,09%**

Pertumbuhan Feb 2024

↑ m-to-m : **76,82%**
↓ y-on-y : **-27,17%**

Nilai Ekspor (juta US\$)



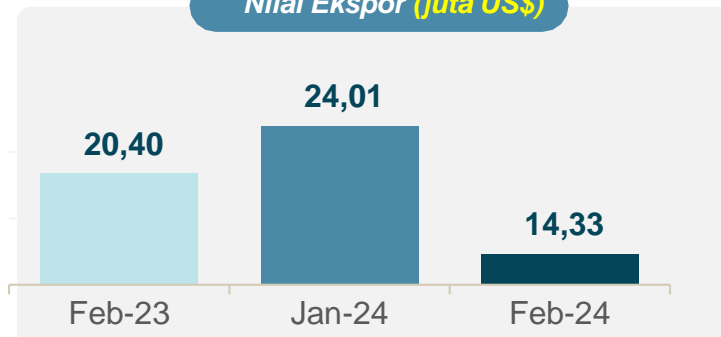
**2024
Belanda**

Pangsa Feb 2024: **20,47%**

Pertumbuhan Feb 2024

↓ m-to-m : **-40,34%**
↓ y-on-y : **-29,77%**

Nilai Ekspor (juta US\$)



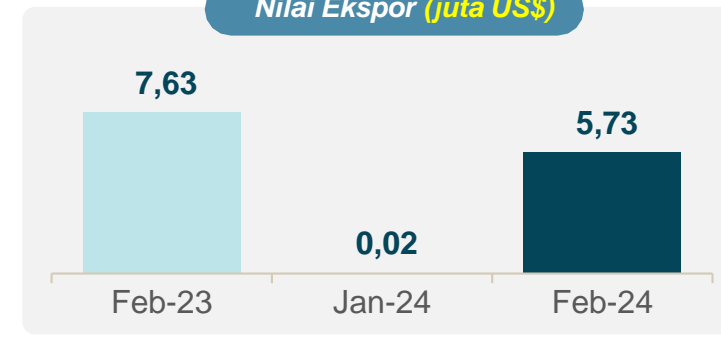
Malaysia

Pangsa Feb 2024: **8,19%**

Pertumbuhan Feb 2024

↑ m-to-m : **35.835,87%**
↓ y-on-y : **-24,68%**

Nilai Ekspor (juta US\$)



KAWASAN ASIA

US\$ 48,28 juta
68,99%



KAWASAN EROPA

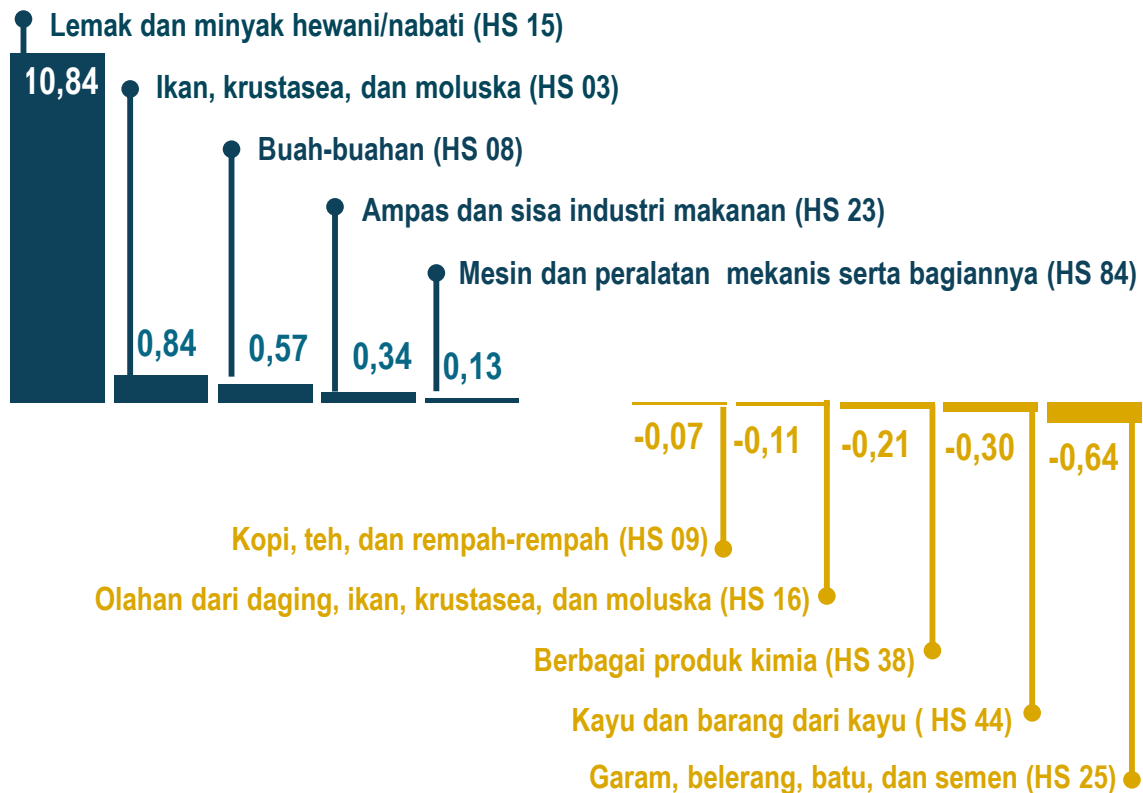
US\$ 15,69 juta
22,42%

PENINGKATAN DAN PENURUNAN TERBESAR NILAI EKSPOR

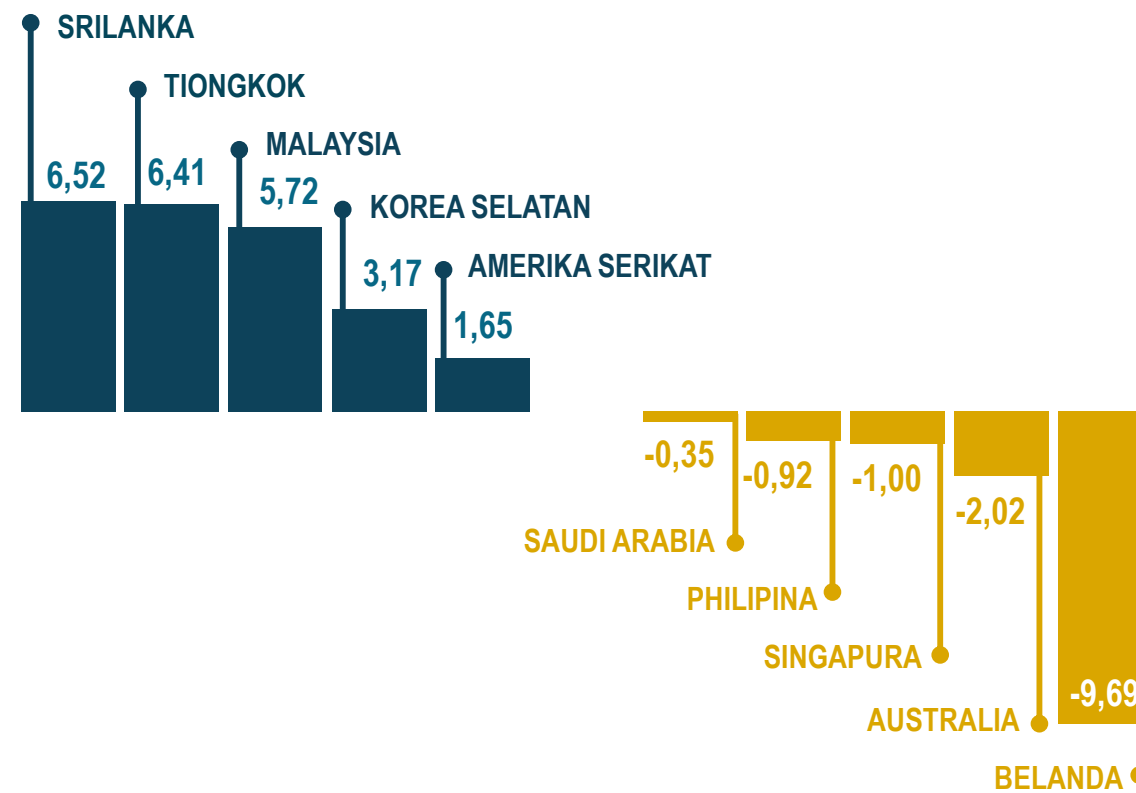
Februari 2024 terhadap Januari 2024 (Juta US\$)



Peningkatan dan Penurunan Terbesar Ekspor Menurut Golongan Barang HS 2 Digit (juta US\$)



Peningkatan dan Penurunan Terbesar Ekspor Menurut Negara Tujuan (juta US\$)

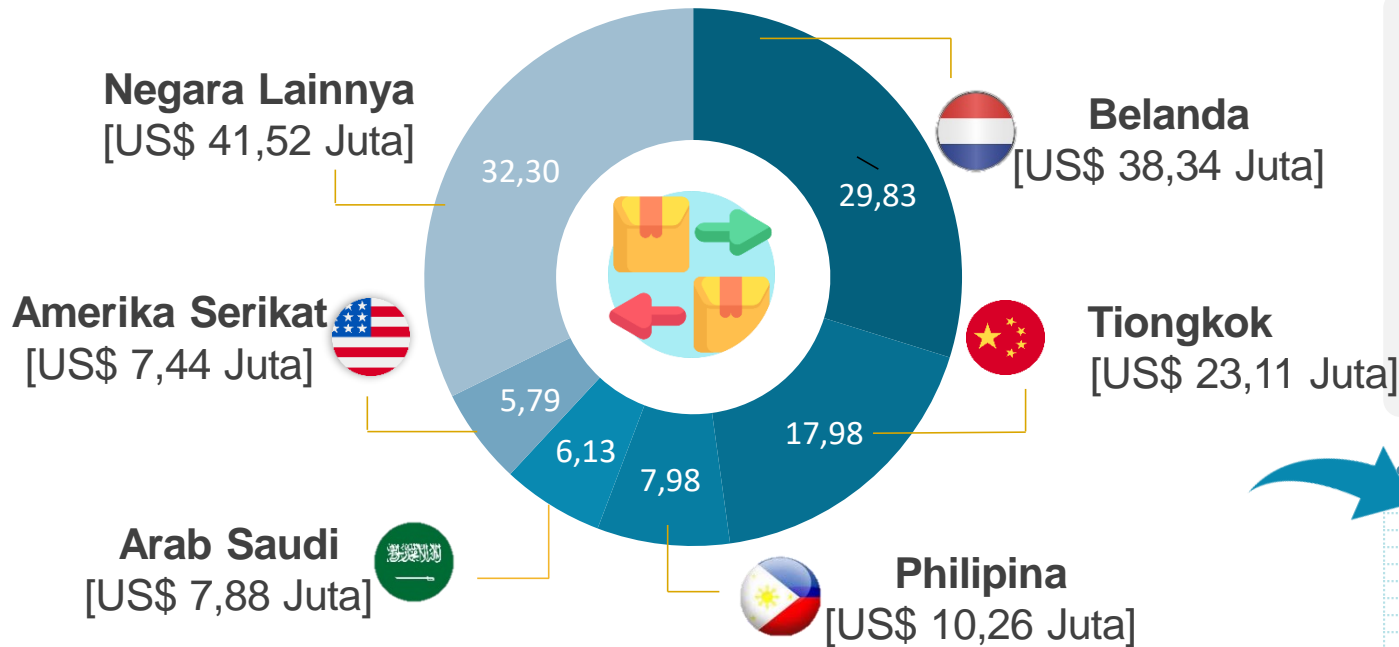


- ▶ **Peningkatan ekspor komoditas HS-15** secara signifikan berkontribusi terhadap naiknya total ekspor Februari 2024.
- ▶ Ekspor ke **Belanda mengalami penurunan** yang sangat dalam, sementara ke negara tujuan utama lainnya justru mengalami kenaikan. Bahkan **Srilanka muncul menjadi negara tujuan ekspor baru** pada tahun 2024.

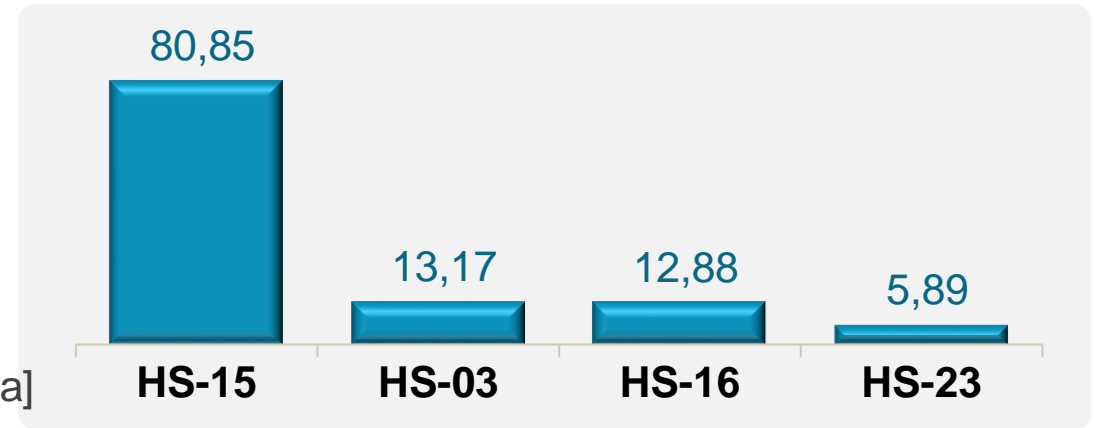
EKSPOR KUMULATIF JANUARI – FEBRUARI 2024

Belanda merupakan *mitra dagang utama*, sedangkan HS-15 merupakan *komoditas utama* ekspor Sulawesi Utara

Pangsa Ekspor Kumulatif 2024 ke Negara Tujuan Utama Ekspor (%)



Komoditas Unggulan (Golongan Barang HS 2 Digit) Ekspor Kumulatif 2024 (Juta US\$)



Jan - Feb 2024

Total nilai ekspor kumulatif Januari-Februari 2024 mencapai **US\$ 128,54 Juta**, **lebih rendah** dibanding periode yang sama tahun sebelumnya yang mencapai **US\$ 166,94 Juta**.

- ▶ Ekspor kumulatif 2024 Sulawesi Utara didominasi ke **Belanda** dengan nilai sebesar **US\$ 38,34 Juta** atau **29,83 persen** dari Total Ekspor Kumulatif.
- ▶ **Lemak dan Minyak Hewani/Nabati (HS-15)** merupakan komoditas unggulan Sulawesi Utara yang diekspor selama Januari-Februari 2024 yaitu mencapai **US\$ 80,85 Juta** atau **62,90 persen** dari Total Ekspor Kumulatif.

2

Impor



PERKEMBANGAN NILAI IMPOR

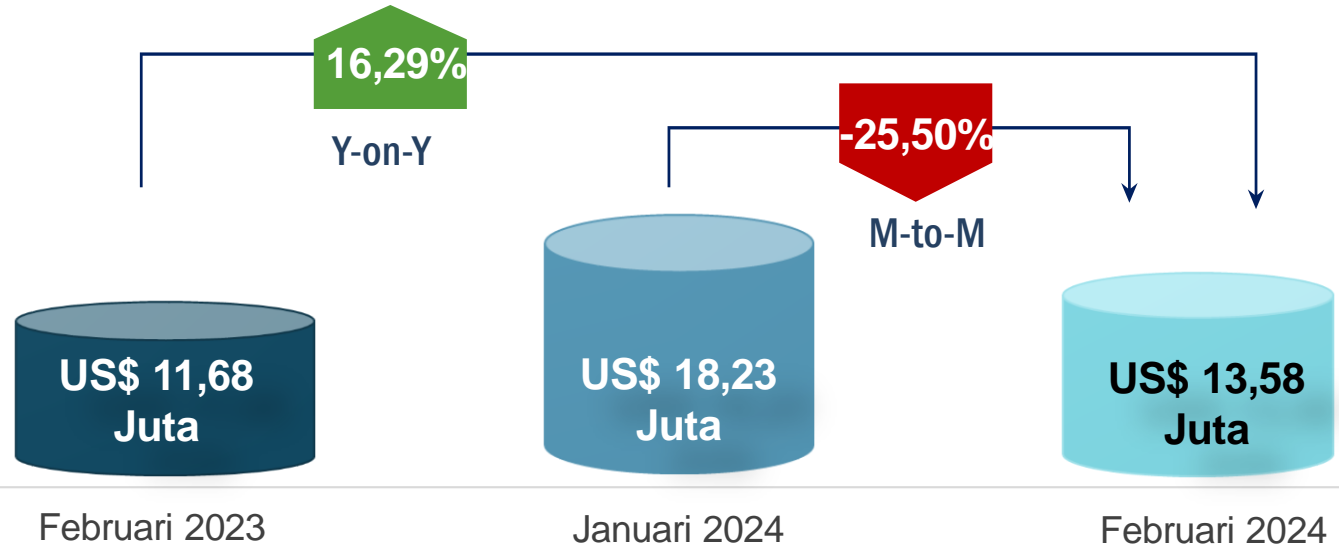
Nilai impor Sulawesi Utara Februari 2024 mencapai **US\$ 13,58 juta** atau **turun 25,50 persen** dibanding Januari 2024



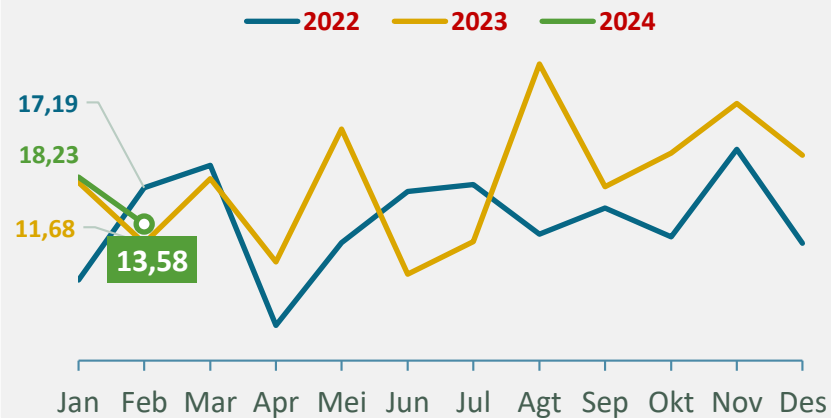
Nilai impor Februari 2024 mengalami **penurunan** secara bulanan (m to m), sedangkan secara tahunan (y on y) mengalami **peningkatan**.

Secara tahunan impor Februari 2024 tumbuh lebih tinggi dibanding periode sebelumnya, namun secara bulanan mengalami kontraksi lebih dalam.

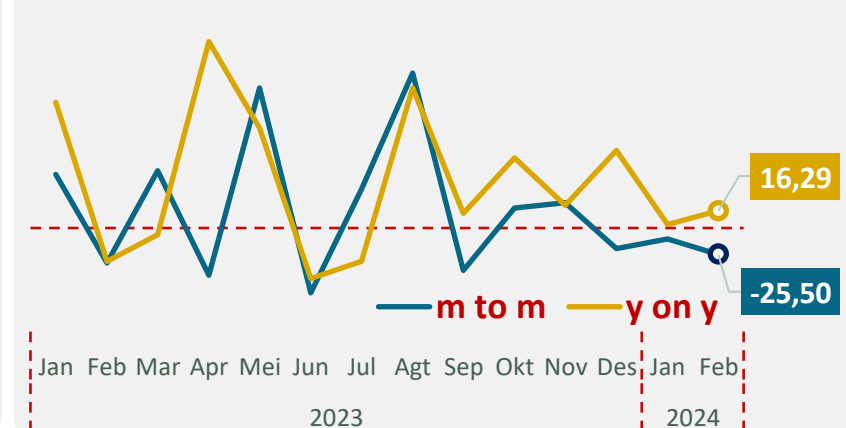
Pertumbuhan Nilai Impor Februari 2024



Perkembangan Nilai Impor (juta US\$)



Perkembangan Pertumbuhan Impor (%)



KINERJA IMPOR KOMODITAS DOMINAN

Pada Februari 2024, nilai impor komoditas dominan HS-27 mengalami peningkatan, sedangkan HS-84 dan HS-15 menurun secara bulanan

Perkembangan Impor Komoditas Dominan

Bahan Bakar Mineral



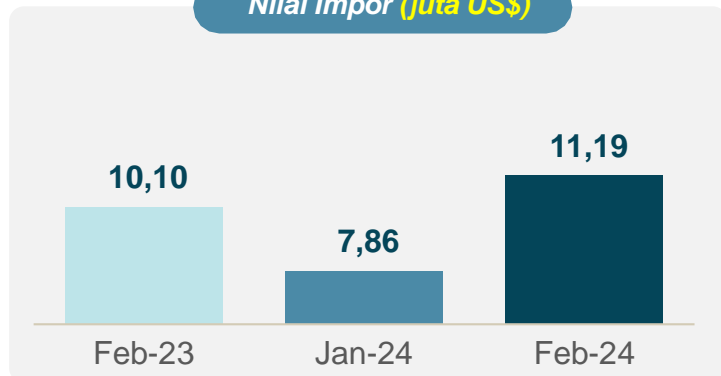
Share Feb 2024: **82,42%**

Pertumbuhan Feb 2024

HS-27

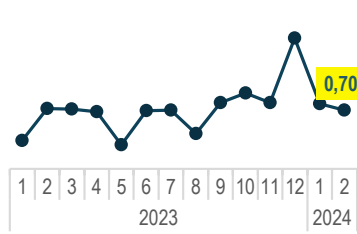
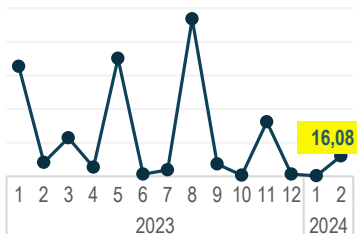
↑ m-to-m : 42,35%
↑ y-on-y : 10,85%

Nilai Impor (juta US\$)



Perkembangan Volume (Ribu Ton)

Perkembangan Unit Value (US\$/Kg)



Mesin dan Peralatan Mekanis, serta Bagiannya



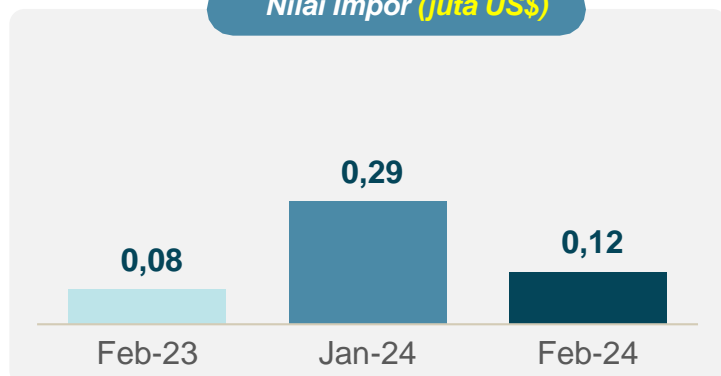
Share Feb 2024: **0,89%**

Pertumbuhan Feb 2024

HS-84

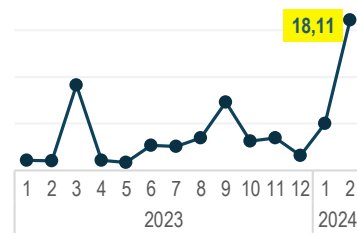
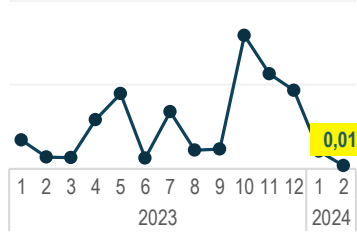
↓ m-to-m : -57,53%
↑ y-on-y : 50,09%

Nilai Impor (juta US\$)



Perkembangan Volume (Ribu Ton)

Perkembangan Unit Value (US\$/Kg)



Lemak dan Minyak Hewani/Nabati



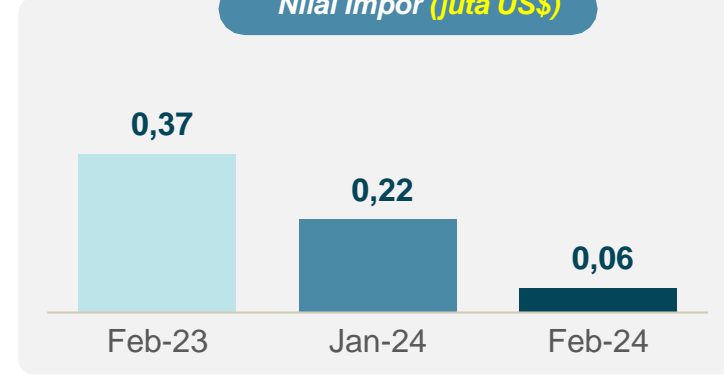
Share Feb 2024: **0,42%**

Pertumbuhan Feb 2024

HS-15

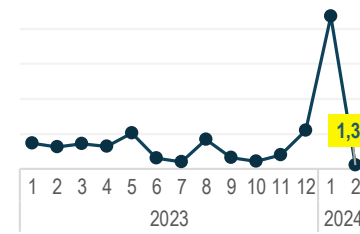
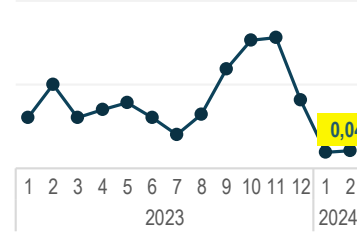
↓ m-to-m : -73,86%
↓ y-on-y : -84,67%

Nilai Impor (juta US\$)



Perkembangan Volume (Ribu Ton)

Perkembangan Unit Value (US\$/Kg)



IMPOR MENURUT NEGARA ASAL IMPOR

Nilai impor Sulawesi Utara **dari Singapura** merupakan yang tertinggi dan **mengalami peningkatan** pada Februari 2024

Perkembangan Impor Komoditas Dominan



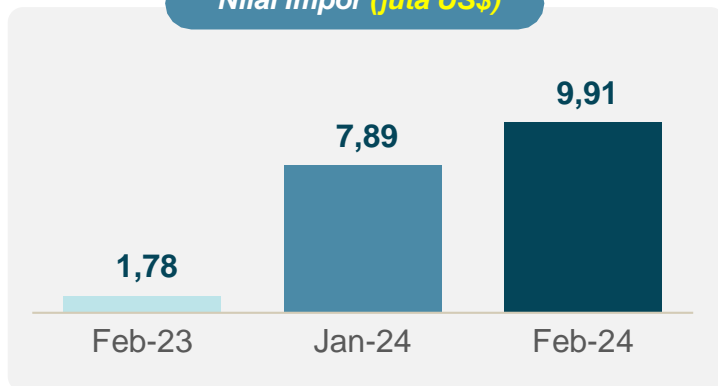
Singapura

Pangsa Feb 2024: **72,94%**

Pertumbuhan Feb 2024

↑ *m-to-m* : **25,48%**
↑ *y-on-y* : **456,66%**

Nilai Impor (juta US\$)



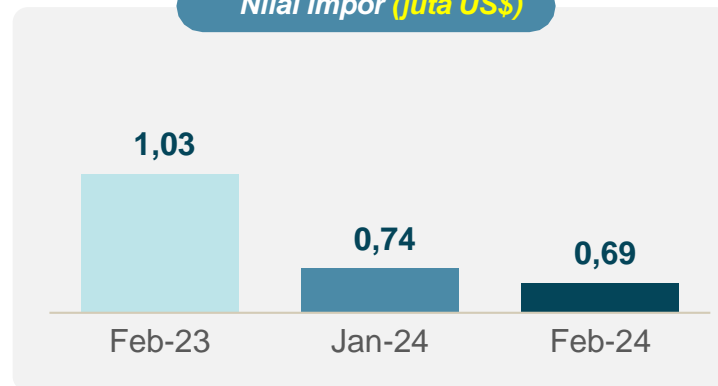
Tiongkok

Pangsa Feb 2024: **5,10%**

Pertumbuhan Feb 2024

↓ *m-to-m* : **-6,21%**
↓ *y-on-y* : **-32,92%**

Nilai Impor (juta US\$)



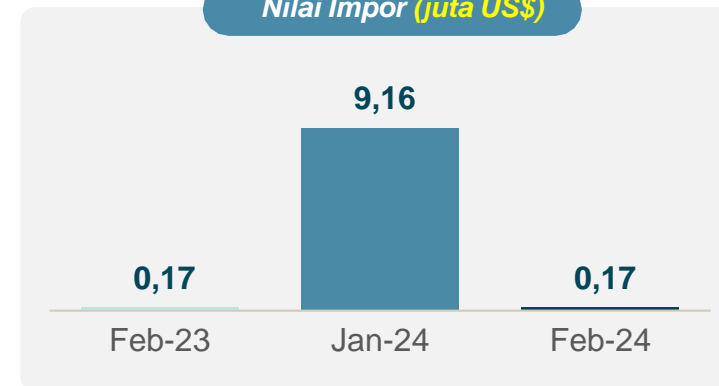
Thailand

Pangsa Feb 2024: **1,25%**

Pertumbuhan Feb 2024

↓ *m-to-m* : **-98,14%**
↑ *y-on-y* : **1,48%**

Nilai Impor (juta US\$)



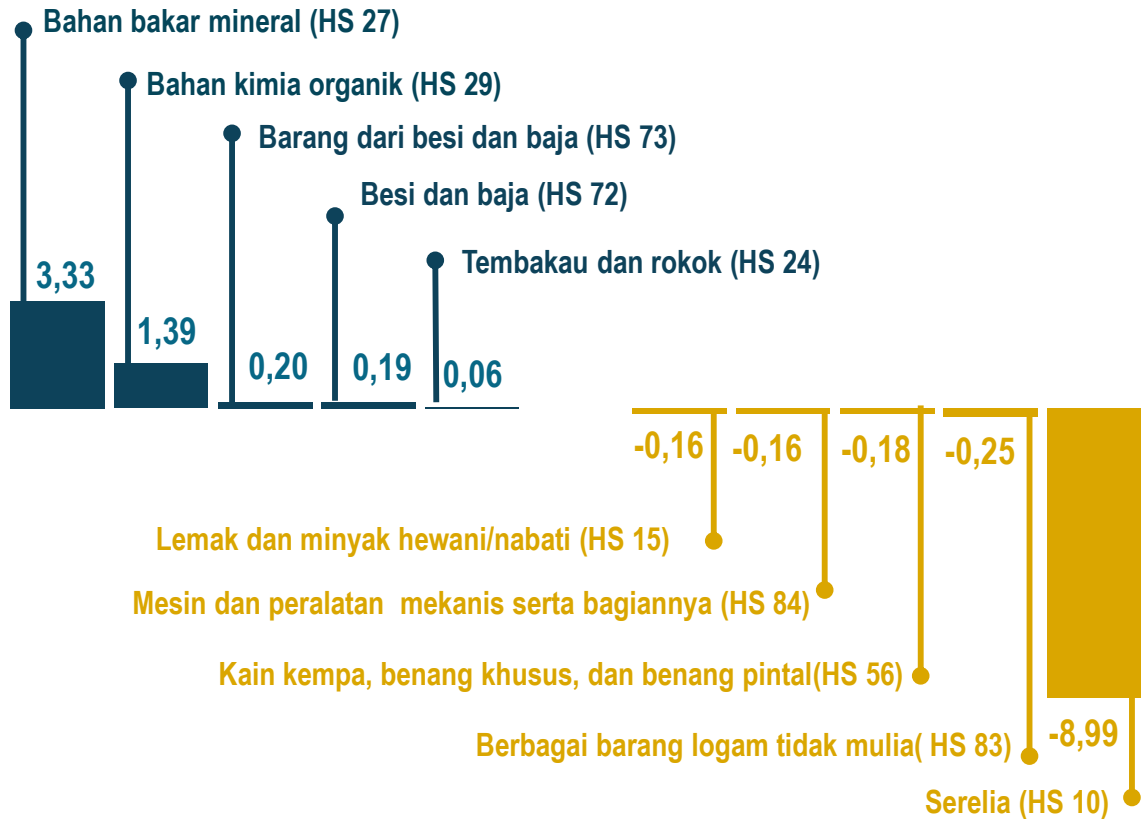
- ❑ Komoditas yang diimpor **dari Singapura** pada Februari 2024 seluruhnya berupa Bahan Bakar Mineral (HS-27).
- ❑ Komoditas terbesar yang diimpor dari Tiongkok adalah Besi dan Baja (HS-72), sedangkan dari Thailand adalah Barang dari Besi dan Baja (HS-73)

PENINGKATAN DAN PENURUNAN TERBESAR NILAI IMPOR

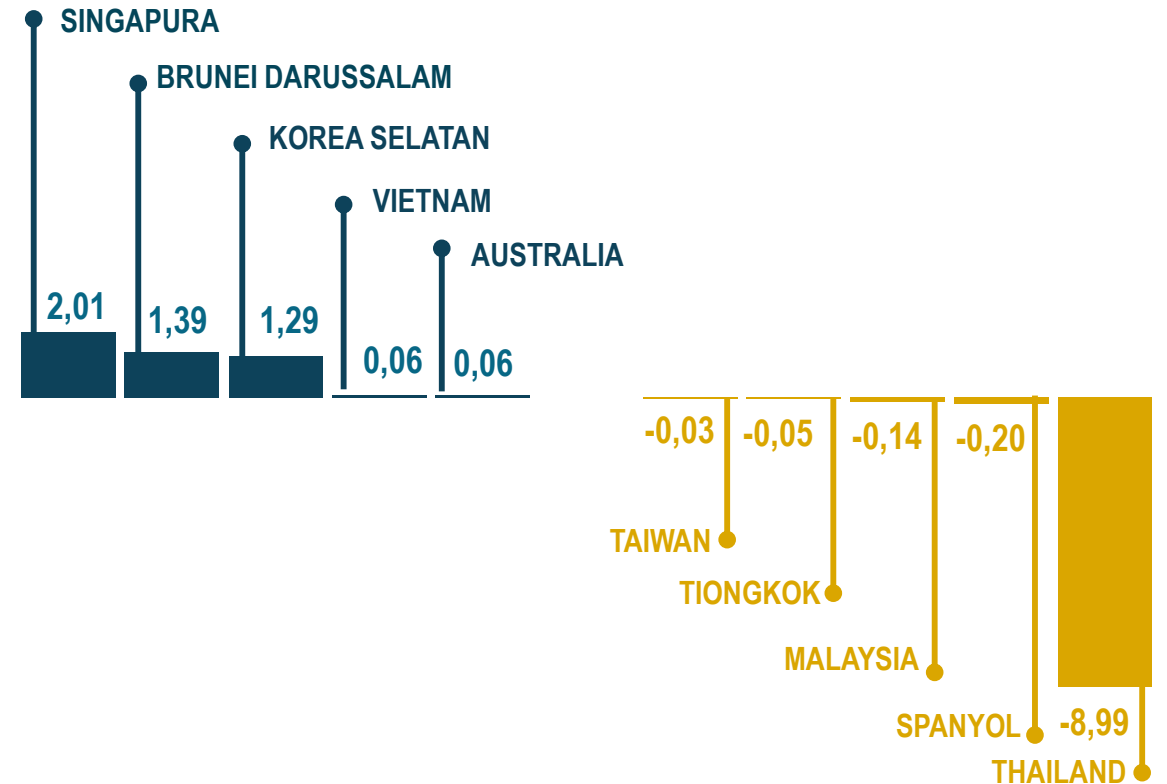
Februari 2024 terhadap Januari 2024 (Juta US\$)



Peningkatan dan Penurunan Terbesar Impor Menurut Golongan Barang HS 2 Digit (Juta US\$)



Peningkatan dan Penurunan Terbesar Impor Menurut Negara Tujuan (Juta US\$)

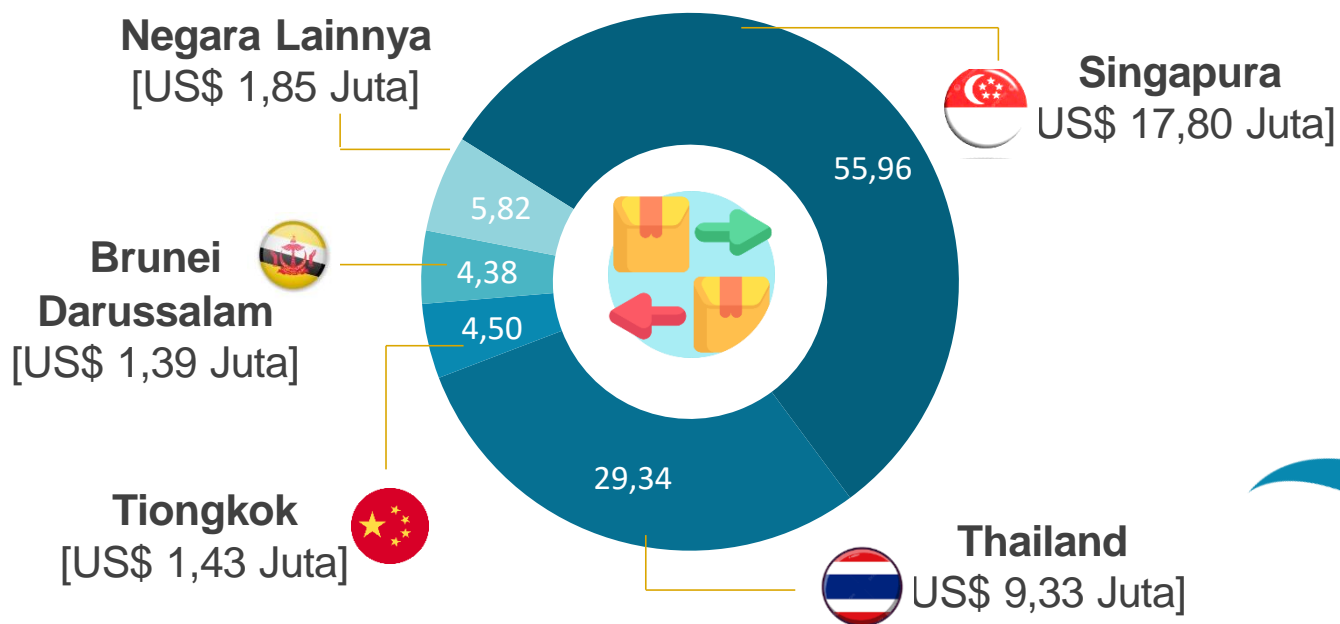


- ▶ **Penurunan impor komoditas HS-10** secara signifikan berkontribusi terhadap turunnya total impor Februari 2024.
- ▶ Impor dari **Thailand mengalami penurunan** yang sangat dalam dikarenakan pada bulan Februari 2024 sudah tidak ada lagi impor komoditas HS-10 (beras) dari negara tersebut.

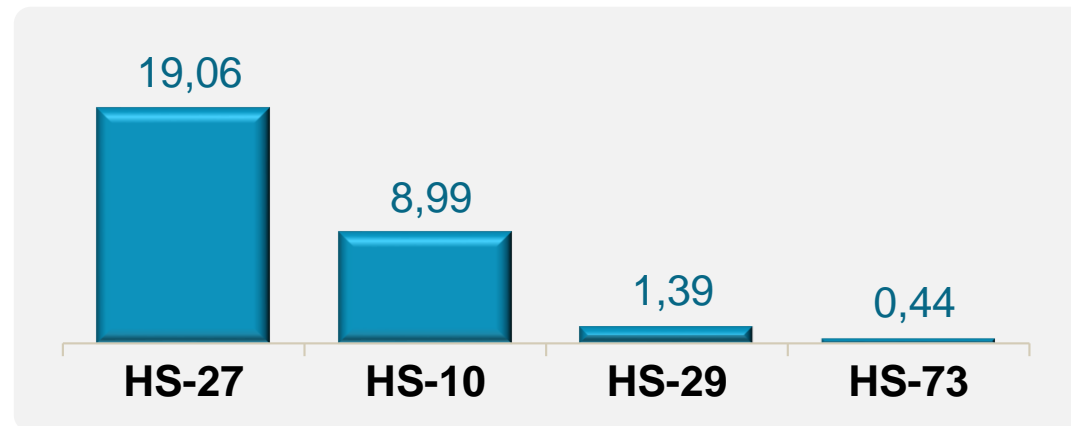
IMPOR KUMULATIF JANUARI – FEBRUARI 2024

Singapura merupakan **negara asal impor terbesar**, sedangkan HS-27 merupakan **komoditas dominan** yang diimpor Sulawesi Utara

Pangsa Impor Kumulatif 2024 dari Negara Asal Impor Terbesar (%)



Komoditas Dominan (Golongan Barang HS 2 Digit) Impor Kumulatif 2024 (Juta US\$)



Jan - Feb 2024

Total nilai impor kumulatif Januari-Februari 2024 mencapai **US\$ 31,81 Juta**, **lebih tinggi** dibanding periode yang sama tahun lalu sebesar **US\$ 29,37** **Juta**.

- ▶ Impor kumulatif 2024 Sulawesi Utara didominasi dari **Singapura** dengan nilai sebesar **US\$ 17,80 Juta** atau **55,96 persen** dari Total Impor Kumulatif.
- ▶ **Bahan Bakar Mineral (HS-27)** masih merupakan komoditas dominan impor Sulawesi Utara selama Januari-Februari 2024 yaitu mencapai **US\$ 19,06 Juta** atau **59,91 persen** dari Total Impor Kumulatif.

3

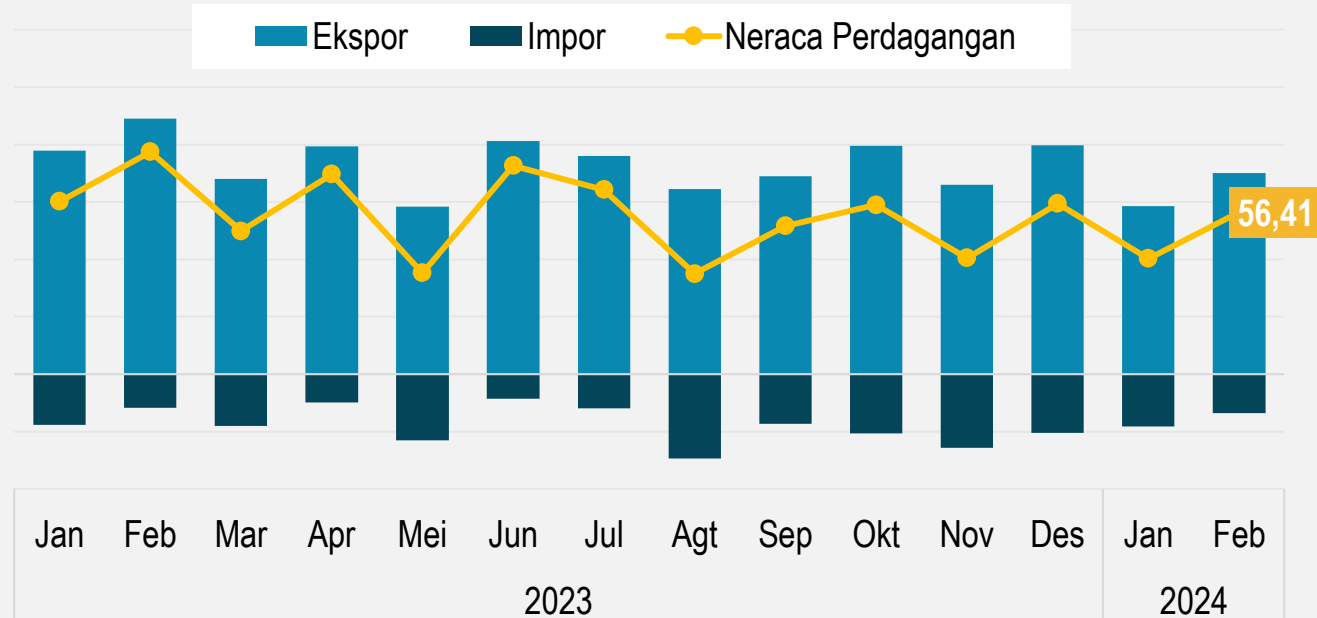
Neraca Perdagangan



NERACA PERDAGANGAN BARANG

Neraca perdagangan Sulawesi Utara Februari 2024 tercatat **SURPLUS US\$ 56,41 Juta**

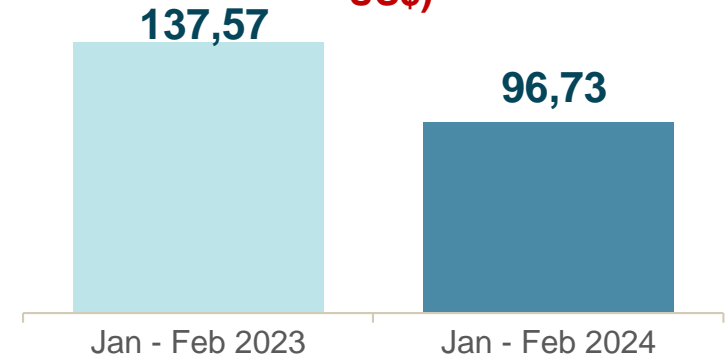
Perkembangan Ekspor, Impor, dan Neraca Perdagangan Januari 2023 – Februari 2024 (Juta US\$)



Pertumbuhan Neraca Perdagangan Februari 2024 (Juta US\$)

m-to-m	↑	38,89
y-on-y	↓	-27,13

Neraca Perdagangan Kumulatif, Januari – Februari 2023 dan 2024 (Juta US\$)



Surplus neraca perdagangan bulan Februari 2024 **lebih tinggi** dibanding bulan sebelumnya dikarenakan adanya kenaikan ekspor dan penurunan impor terjadi secara *simultan*



Terima Kasih

Naskah dan Bahan Tayang dapat
diunduh pada website BPS Provinsi
Sulawesi Utara

sulut.bps.go.id



MySDI

Layanan Terpadu BPS Provinsi
Sulawesi Utara dalam Aplikasi
Berbasis Andorid



SCAN TO
DOWNLOAD





**BAHAN TAYANG DAN NASKAH BRS
DAPAT DIUNDUH MELALUI TAUTAN BERIKUT:**

<https://sulut.bps.go.id/pressrelease>

