



Katalog BPS : 3414.

STATISTIK UPAH BURUH TANI DI PEDESAAN

*Farmer Labour Cost Statistics
in Rural Area*

1995-2001



BPS

Badan Pusat Statistik, Jakarta - Indonesia

KATA PENGANTAR

Publikasi Statistik Upah Buruh Tani di pedesaan tahun 1995 - 2001 ini merupakan kelanjutan dari publikasi sebelumnya yang diterbitkan setiap tahun. Publikasi ini menyajikan data harga upah buruh tani pedesaan Subsektor Tanaman Bahan Makanan di Indonesia dirinci menurut jasa pekerjaan seperti upah mencangkul, menanam, dan merambat/menyiangi. Data dikumpulkan melalui survei statistik harga-harga di pedesaan yang dilakukan setiap bulan di 23 propinsi di Indonesia.

Pada seri publikasi lain disajikan Statistik Harga Produsen Pertanian, Statistik Harga Konsumen Pedesaan dan Nilai Tukar Petani.

Kami sadari bahwa publikasi Statistik Upah Buruh Tani di pedesaan masih belum dapat memenuhi kebutuhan para pemakai data secara maksimal, kritik dan saran konstruktif sangat diharapkan untuk penyempurnaan dan pengembangan publikasi yang akan datang.

Terima kasih disampaikan kepada semua pihak yang telah membantu dalam penerbitan publikasi ini.

Jakarta, April 2002

KEPALA BADAN PUSAT STATISTIK

DR. SOEDARTI SURBAKTI

Nip. 340001648

Daftar Isi

	Halaman
Kata Pengantar	i
Daftar Isi	iii
Daftar Tabel	v
I. PENDAHULUAN	1
1.1. Latar Belakang	1
1.2. Tujuan	1
1.3. Ruang Lingkup	2
II. KONSEP DAN DEFINISI	3
III. METODOLOGI	4
3.1. Pengumpulan Data	4
3.2. Pengolahan Data	4
IV. ULASAN SINGKAT	6
TABEL-TABEL	11

Daftar Tabel

	Halaman
Tabel 1 : Rata-rata Upah Buruh Tani (Mencangkul) 23 Propinsi di Indonesia, Tahun 1995-2001 (Rupiah/Orang/Setengah Hari)	11
Tabel 2 : Rata-rata Upah Buruh Tani (Menanam) 23 Propinsi di Indonesia, Tahun 1995-2001 (Rupiah/Orang/Setengah Hari)	12
Tabel 3 : Rata-rata Upah Buruh Tani (Merambat/Menyiangi) 23 Propinsi di Indonesia, Tahun 1995-2001 (Rupiah/Orang/Setengah Hari)	13
Tabel 4 : Upah Buruh Tani di Pedesaan Dirinci menurut Jenis Pekerjaan Propinsi Dista Aceh, Tahun 1995-2001 (Rupiah/Orang/Hari)	14-15
Tabel 5 : Upah Buruh Tani di Pedesaan Dirinci menurut Jenis Pekerjaan Propinsi Sumatera Utara, Tahun 1995-2001 (Rupiah/Orang/Hari)	16-17
Tabel 6 : Upah Buruh Tani di Pedesaan Dirinci menurut Jenis Pekerjaan Propinsi Sumatera Barat, Tahun 1995-2001 (Rupiah/Orang/Hari)	18-19
Tabel 7 : Upah Buruh Tani di Pedesaan Dirinci menurut Jenis Pekerjaan Propinsi Riau, Tahun 1995-2001 (Rupiah/Orang/Hari)	20-21
Tabel 8 : Upah Buruh Tani di Pedesaan Dirinci menurut Jenis Pekerjaan Propinsi Jambi, Tahun 1995-2001 (Rupiah/Orang/Hari)	22-23
Tabel 9 : Upah Buruh Tani di Pedesaan Dirinci menurut Jenis Pekerjaan Propinsi Sumatera Selatan, Tahun 1995-2001 (Rupiah/Orang/Hari)	24-25

Tabel 10	: Upah Buruh Tani di Pedesaan Dirinci menurut Jenis Pekerjaan Propinsi Bengkulu, Tahun 1995-2001 (Rupiah/Orang/Hari)	26-27
Tabel 11	: Upah Buruh Tani di Pedesaan Dirinci menurut Jenis Pekerjaan Propinsi Lampung, Tahun 1995-2001 (Rupiah/Orang/Hari)	28-29
Tabel 12	: Upah Buruh Tani di Pedesaan Dirinci menurut Jenis Pekerjaan Propinsi Jawa Barat, Tahun 1995-2001 (Rupiah/Orang/Hari)	30-31
Tabel 13	: Upah Buruh Tani di Pedesaan Dirinci menurut Jenis Pekerjaan Propinsi Jawa Tengah, Tahun 1995-2001 (Rupiah/Orang/Hari)	32-33
Tabel 14	: Upah Buruh Tani di Pedesaan Dirinci menurut Jenis Pekerjaan Propinsi D.I. Yogyakarta, Tahun 1995-2001 (Rupiah/Orang/Hari)	34-35
Tabel 15	: Upah Buruh Tani di Pedesaan Dirinci menurut Jenis Pekerjaan Propinsi Jawa Timur, Tahun 1995-2001 (Rupiah/Orang/Hari)	36-37
Tabel 16	: Upah Buruh Tani di Pedesaan Dirinci menurut Jenis Pekerjaan Propinsi Bali, Tahun 1995-2001 (Rupiah/Orang/Hari)	38-39
Tabel 17	: Upah Buruh Tani di Pedesaan Dirinci menurut Jenis Pekerjaan Propinsi Nusa Tenggara Barat, Tahun 1995-2001 (Rupiah/Orang/Hari)	40-41
Tabel 18	: Upah Buruh Tani di Pedesaan Dirinci menurut Jenis Pekerjaan Propinsi Nusa Tenggara Timur, Tahun 1995-2001 (Rupiah/Orang/Hari)	42-43
Tabel 19	: Upah Buruh Tani di Pedesaan Dirinci menurut Jenis Pekerjaan Propinsi Kalimantan Barat, Tahun 1995-2001 (Rupiah/Orang/Hari)	44-45
Tabel 20	: Upah Buruh Tani di Pedesaan Dirinci menurut Jenis Pekerjaan Propinsi Kalimantan Tengah, Tahun 1995-2001 (Rupiah/Orang/Hari)	46-47

Tabel 21	:	Upah Buruh Tani di Pedesaan Dirinci menurut Jenis Pekerjaan Propinsi Kalimantan Selatan, Tahun 1995-2001 (Rupiah/Orang/Hari)	48-49
Tabel 22	:	Upah Buruh Tani di Pedesaan Dirinci menurut Jenis Pekerjaan Propinsi Kalimantan Timur, Tahun 1995-2001 (Rupiah/Orang/Hari)	50-51
Tabel 23	:	Upah Buruh Tani di Pedesaan Dirinci menurut Jenis Pekerjaan Propinsi Sulawesi Utara, Tahun 1995-2001 (Rupiah/Orang/Hari)	52-53
Tabel 25	:	Upah Buruh Tani di Pedesaan Dirinci menurut Jenis Pekerjaan Propinsi Sulawesi Selatan, Tahun 1995-2001 (Rupiah/Orang/Hari)	56-57
Tabel 24	:	Upah Buruh Tani di Pedesaan Dirinci menurut Jenis Pekerjaan Propinsi Sulawesi Tengah, Tahun 1995-2001 (Rupiah/Orang/Hari)	54-55
Tabel 26	:	Upah Buruh Tani di Pedesaan Dirinci menurut Jenis Pekerjaan Propinsi Sulawesi Tenggara, Tahun 1995-2001 (Rupiah/Orang/Hari)	58-59
Tabel 27	:	Upah Buruh Tani (Mencangkul) di Pedesaan Dirinci menurut Wilayah Tahun 1995-2001 (Rupiah/Orang/Hari)	60
Tabel 28	:	Upah Buruh Tani (Menanam) di Pedesaan Dirinci menurut Wilayah Tahun 1995-2001 (Rupiah/Orang/Hari)	61
Tabel 29	:	Upah Buruh Tani (Merambat/Menyiangi) di Pedesaan Dirinci menurut Wilayah Tahun 1995-2001 (Rupiah/Orang/Hari)	62
Tabel 30	:	Upah Buruh Tani (Mencangkul) di 23 Propinsi di Indonesia Tahun 1995-2001 (Rupiah/Orang/Hari)	63-72
Tabel 31	:	Upah Buruh Tani (Menanam) di 23 Propinsi di Indonesia Tahun 1995-2001 (Rupiah/Orang/Hari)	73-82
Tabel 32	:	Upah Buruh Tani (Merambat/Menyiangi) di 23 Propinsi di Indonesia Tahun 1995-2001 (Rupiah/Orang/Hari)	83-92

<https://www.bps.go.id>

I. PENDAHULUAN

1.1. Latar Belakang

Sebagai negara agraris, sektor pertanian memegang peranan yang cukup penting dalam kehidupan perekonomian masyarakat Indonesia, khususnya masyarakat yang tinggal di wilayah pedesaan. Berdasarkan hasil sementara Sensus Penduduk tahun 2000, 58% penduduk Indonesia tinggal di pedesaan dan dari jumlah tersebut mayoritas menggantungkan hidup mereka pada sektor pertanian.

Buruh tani sebagai salah satu komponen pada sektor pertanian, mempunyai kontribusi yang cukup besar dalam menentukan keberhasilan sektor ini. Tetapi pada kenyataannya keberhasilan sektor pertanian tidak selalu diikuti oleh meningkatnya kesejahteraan buruh tani terutama dalam situasi perekonomian Indonesia saat ini. Hal ini disebabkan masih rendahnya upah buruh di Indonesia sementara di sisi lain harga barang-barang untuk memenuhi kebutuhan hidup sehari-hari semakin tingginya.

Pengumpulan data mengenai upah buruh tani di pedesaan pada Subsektor Pertanian Tanaman Bahan Makanan merupakan salah satu kegiatan rutin yang dilaksanakan Sub Direktorat Statistik Harga Produsen dan Konsumen Pedesaan. Pengumpulan data tersebut terkait dengan pencacahan Survei Harga Produsen yang dilakukan setiap bulan di seluruh propinsi di Indonesia kecuali DKI Jakarta.

1.2. Tujuan

Tujuan dari penerbitan publikasi ini adalah untuk mengetahui secara umum dan berkesinambungan tentang kondisi upah buruh tani di pedesaan, khususnya upah untuk jenis pekerjaan mencangkul, menanam dan merambat/menyiangi pada periode tahun 1995- 2001.

1.3. Ruang Lingkup

Publikasi ini menyajikan data upah dari tiga jenis pekerjaan yaitu kegiatan mencangkul, menanam, dan merambat/menyiangi. Ketiga macam pekerjaan di atas merupakan pekerjaan yang banyak dilakukan oleh buruh lepas di pedesaan pada Subsektor Pertanian Tanaman Bahan Makanan. Sebenarnya ada beberapa jenis pekerjaan lain pada subsektor ini seperti memanen, memelihara, dan menjemur, namun diasumsikan bahwa pekerjaan tadi kebanyakan dilakukan oleh pemilik lahan (petani) atau pekerja keluarga yang tidak dibayar, dan walaupun dikerjakan oleh pihak lain biasanya dilakukan dengan sistem borongan atau bagi hasil.

Publikasi upah buruh tani tahun 2001 ini mencakup 23 propinsi yang terbagi dalam tiga wilayah, yaitu wilayah Sumatera yang meliputi Propinsi Nangroe Aceh Darussalam, Sumatera Utara, Sumatera Barat, Riau, Jambi, Sumatera Selatan (termasuk Propinsi Bangka Belitung), Bengkulu, dan Lampung; wilayah Jawa meliputi Propinsi Jawa Barat (termasuk Propinsi Banten), Jawa Tengah, D.I. Yogyakarta, dan Jawa Timur; dan wilayah luar Jawa dan Sumatera yang meliputi Propinsi Bali, Nusa Tenggara Barat, Nusa Tenggara Timur, Kalimantan Barat, Kalimantan Tengah, Kalimantan Selatan, Kalimantan Timur, Sulawesi Utara (termasuk Propinsi Gorontalo), Sulawesi Tengah, Sulawesi Selatan dan Sulawesi Tenggara. Pemilihan ke 23 propinsi tersebut didasarkan kepada dua aspek yaitu mutu data bulanan yang dikumpulkan serta tingkat kontinuitas pengiriman data yang diterima. Dengan demikian data yang dikumpulkan diharapkan dapat memberi gambaran yang baik mengenai keadaan buruh tani di Indonesia.

II. KONSEP DAN DEFINISI

1. **Buruh Tani** adalah orang yang melakukan kegiatan menghasilkan produk pertanian (tanaman padi, palawija, sayur-sayuran dan buah-buahan) dengan tidak menanggung resiko sendiri akan tetapi dengan tujuan mendapatkan upah.
2. **Upah** adalah balas jasa yang diberikan langsung kepada buruh untuk suatu pekerjaan atau jasa yang telah dilakukan baik dalam bentuk uang atau barang/jasa diterima dalam bentuk uang atau barang.
Upah yang dimaksud di sini adalah upah yang diberikan dalam bentuk uang per orang selama setengah hari kerja atau waktu bekerjanya selama 4 - 6 jam.
Upah mencangkul, menanam, dan merambat/menyiangi dibatasi hanya untuk buruh yang bekerja di lahan sawah dan tidak mencakup buruh yang bekerja di lahan kering/kebun. Buruh yang dimaksud di sini juga tidak dikaitkan dengan kriteria umur, tingkat pendidikan dan lain sebagainya.
3. **Mencangkul** adalah mengerjakan pengolahan lahan dengan menggunakan cangkul.
4. **Menanam** adalah mengerjakan penyiapan lahan untuk bibit, penebaran benih sampai pengangkutan bibit untuk ditanam di lahan pertanian.
5. **Merambat/menyiangi** adalah kegiatan membersihkan tanaman liar seperti rumput, semanggi, dll pada tanaman bahan makanan.

III. METODOLOGI

3.1. Pengumpulan Data

Pencacahan dan pengumpulan data upah buruh tani ini dilakukan melalui wawancara langsung dengan responden menggunakan daftar HP-2.1 (Survei Harga Produsen Subsektor Tanaman Bahan Makanan). Pencacahan dilakukan setiap bulan oleh petugas pencacah yaitu Mantri Statistik yang bertugas di masing-masing kecamatan sampel di 23 propinsi di Indonesia.

3.2. Pengolahan Data

Dalam menghitung rata-rata upah setiap jenis pekerjaan di masing-masing propinsi setiap bulan digunakan Relatif Harga, yakni dengan cara membandingkan upah pada bulan bersangkutan (n) dengan upah pada bulan sebelumnya (n-1), lalu mengalikannya dengan rata-rata upah pada bulan sebelumnya.

Bila menggunakan notasi matematika maka tahapannya adalah sebagai berikut :

1. Penghitungan Relatif Harga (RH) untuk kecamatan

$$RH_{(n)i} = \frac{U_{(n)i}}{U_{(n-1)i}} \times 100$$

di mana :

$$\begin{aligned} RH_{(n)i} &= \text{RH bulan ke-n kecamatan } i \\ U_{(n)i} &= \text{Upah bulan ke-n kecamatan } i \\ U_{(n-1)i} &= \text{Upah bulan ke-(n-1) kecamatan } i \end{aligned}$$

2. Penghitungan RH untuk propinsi

$$XRh_{(n)} = \frac{\sum RH_{(n)i}}{N}$$

di mana :

$$\begin{aligned} XRh_{(n)} &= \text{RH propinsi bulan ke-n} \\ RH_{(n)i} &= \text{RH bulan ke-n kecamatan i} \\ N &= \text{Banyaknya kecamatan} \end{aligned}$$

3. Penghitungan upah untuk propinsi

$$U_n = \frac{XRh_{(n)} \times U_{(n-1)}}{100}$$

di mana :

$$\begin{aligned} U_{(n)} &= \text{Upah bulan ke-n} \\ XRh_{(n)} &= \text{RH propinsi bulan ke-(n-1)} \\ U_{(n-1)} &= \text{Upah bulan ke-(n-1)} \end{aligned}$$

Sedangkan untuk mendapatkan rata-rata upah untuk setiap tahun maupun rata-rata upah per wilayah digunakan metode rata-rata hitung biasa.

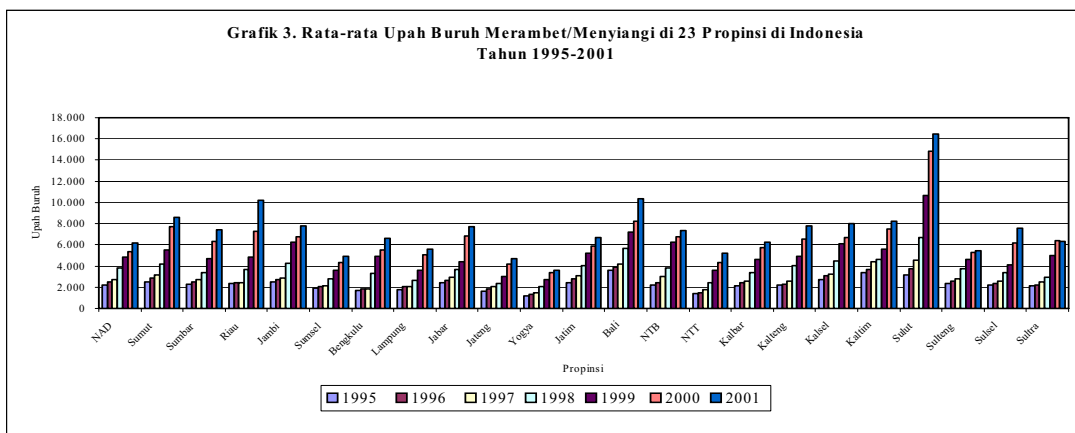
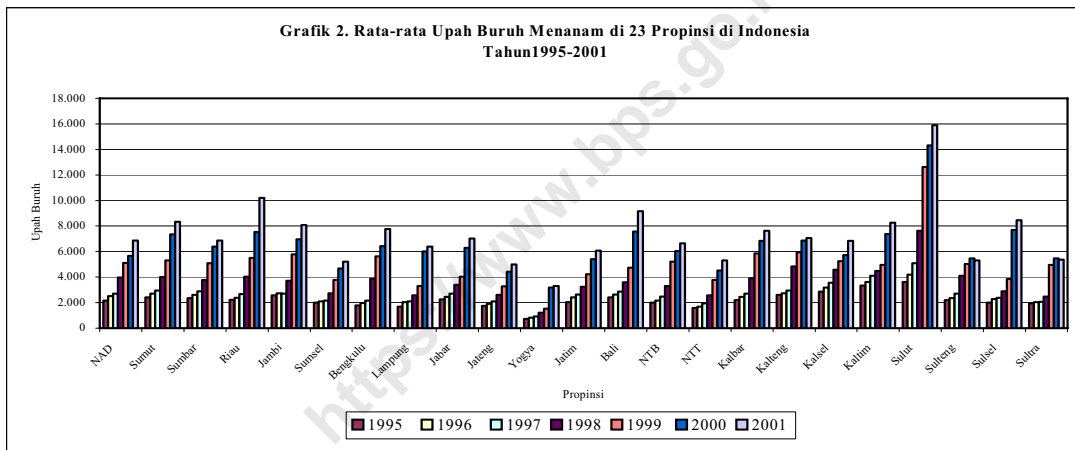
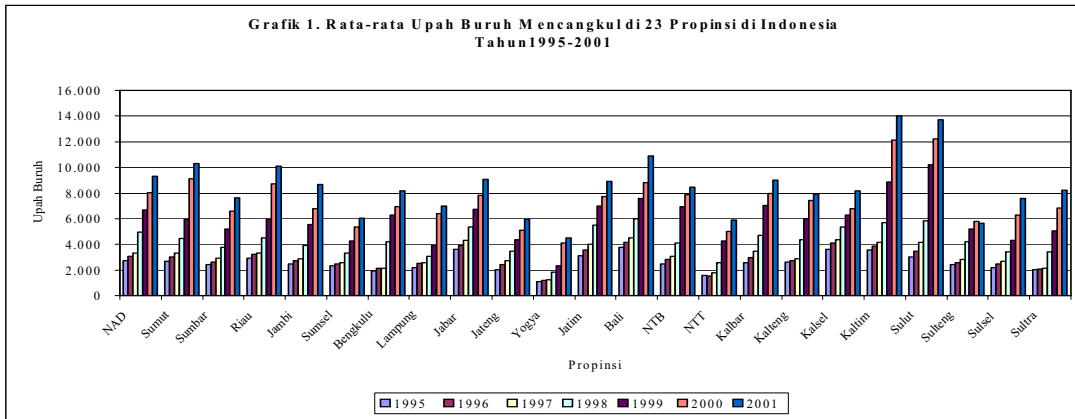
IV. ULASAN SINGKAT

Rata-rata upah buruh tani di Indonesia selama periode 1995 - 2001, baik upah mencangkul, menanam maupun merambat/menyiangi, secara umum memperlihatkan adanya kenaikan. Selama kurun waktu tujuh tahun, rata-rata upah mencangkul pada umumnya lebih tinggi bila dibandingkan dengan upah menanam dan merambat/menyiangi.

Selama periode 1995-2001, upah buruh mencangkul, menanam, dan merambat/menyiangi mengalami kenaikan yang cukup berarti. Persentase perubahan upah mencangkul naik antara 8,48% sampai dengan 38,61%, upah menanam naik antara 9,97% sampai dengan 37,40% dan upah merambat/menyiangi naik antara 9,71% sampai dengan 36,20%. Kenaikan rata-rata tertinggi untuk ketiga jenis upah buruh tersebut terjadi pada tahun 1999, sedangkan kenaikan rata-rata paling rendah untuk upah buruh mencangkul dan menanam terjadi pada tahun 1997 dan upah merambat/menyiangi terjadi pada 1996.

Tahun 1995-2001 upah mencangkul, menanam, dan merambat/menyiangi di Propinsi D.I. Yogyakarta selalu lebih rendah bila dibandingkan dengan propinsi lain, meskipun telah terjadi kenaikan yang cukup tinggi pada tahun 1999 yaitu sebesar 75,39% untuk upah mencangkul, 109,96% untuk upah menanam, dan 23,33% untuk upah merambat/menyiangi. Rata-rata upah mencangkul, menanam, dan merambat/menyiangi di Propinsi D.I. Yogyakarta pada akhir tahun 2001 masing-masing sebesar Rp. 4.488,-, Rp. 3.319,-, dan Rp.3.588,-.

Rata-rata upah mencangkul tertinggi terjadi di propinsi Bali sejak tahun 1995-1998 yaitu antara Rp. 3.760,- sampai dengan Rp. 6.017,-, di Propinsi Sulawesi Utara tahun 1999 dan 2000 masing-masing sebesar Rp. 10.213,- dan Rp. 12.242,-, dan di Propinsi Kalimantan Timur tahun 2001 sebesar Rp.14.000,-. Sedangkan upah menanam tertinggi terjadi di Propinsi Sulawesi Utara sejak tahun 1995-2001 antara Rp.3.616,- sampai dengan Rp. 15.899,-. Upah merambat/menyiangi tertinggi untuk tahun 1995 dan 1996 terjadi di Propinsi Bali masing-masing sebesar Rp.3.594,- dan Rp. 3.914,-, sedangkan dari tahun 1997-2001 terjadi di Propinsi Sulawesi Utara yang berkisar antara Rp. 4.568,- sampai dengan Rp. 16.431,-.



TABEL ~ TABEL

<https://www.bps.go.id>

**Tabel 1 : Rata-Rata Upah Buruh Tani Mencangkul di 23 Propinsi di Indonesia
Tahun 1995 - 2001
(Rupiah/Orang/Setengah hari)**

Propinsi	Tahun						
	1995	1996	1997	1998	1999	2000	2001
(1)	(2)	(3)	(4)	(5)	(6)	(7)	(8)
1. Nangroe Aceh Darussalam	2.706	3.077	3.329	4.951	6.699	8.030	9.324
2. Sumatera Utara	2.675	3.019	3.315	4.451	5.929	9.124	10.325
3. Sumatera Barat	2.419	2.627	2.910	3.782	5.193	6.584	7.642
4. Riau	2.931	3.227	3.329	4.500	5.963	8.738	10.105
5. Jambi	2.458	2.702	2.861	3.933	5.537	6.778	8.681
6. Sumatera Selatan	2.329	2.463	2.555	3.296	4.254	5.328	6.065
7. Bengkulu	1.950	2.115	2.113	4.214	6.273	6.949	8.165
8. Lampung	2.162	2.527	2.590	3.054	3.896	6.392	6.993
9. Jawa Barat	3.593	3.914	4.320	5.335	6.718	7.829	9.049
10. Jawa Tengah	2.023	2.438	2.701	3.480	4.336	5.114	5.936
11. D.I. Yogyakarta	1.089	1.176	1.258	1.829	2.352	4.125	4.488
12. Jawa Timur	3.103	3.555	4.025	5.483	6.972	7.734	8.895
13. B a l i	3.760	4.165	4.507	6.017	7.598	8.825	10.894
14. Nusa Tenggara Barat	2.485	2.800	3.073	4.126	6.917	7.874	8.463
15. Nusa Tenggara Timur	1.598	1.556	1.777	2.564	4.275	5.007	5.905
16. Kalimantan Barat	2.579	2.977	3.488	4.695	7.035	7.963	9.016
17. Kalimantan Tengah	2.647	2.741	2.891	4.367	5.990	7.452	7.943
18. Kalimantan Selatan	3.624	4.135	4.344	5.360	6.301	6.811	8.151
19. Kalimantan Timur	3.546	3.880	4.149	5.698	8.850	12.135	14.000
20. Sulawesi Utara	3.025	3.476	4.141	5.839	10.213	12.242	13.746
21. Sulawesi Tengah	2.413	2.596	2.810	4.226	5.181	5.795	5.628
22. Sulawesi Selatan	2.185	2.492	2.688	3.397	4.324	6.303	7.563
23. Sulawesi Tenggara	2.007	2.076	2.132	3.408	5.037	6.814	8.234

**Tabel 2: Rata-Rata Upah Buruh Tani Menanam di 23 Propinsi di Indonesia
Tahun 1995 - 2001
(Rupiah/Orang/Setengah hari)**

Propinsi	Tahun						
	1995	1996	1997	1998	1999	2000	2001
(1)	(2)	(3)	(4)	(5)	(6)	(7)	(8)
1. Nangroe Aceh Darussalam	2.159	2.499	2.704	3.982	5.132	5.650	6.866
2. Sumatera Utara	2.411	2.688	2.948	4.001	5.312	7.334	8.339
3. Sumatera Barat	2.347	2.594	2.905	3.774	5.076	6.406	6.871
4. Riau	2.221	2.384	2.680	4.045	5.515	7.530	10.208
5. Jambi	2.573	2.729	2.713	3.728	5.772	6.967	8.084
6. Sumatera Selatan	1.996	2.093	2.161	2.727	3.782	4.664	5.229
7. Bengkulu	1.769	1.977	2.156	3.869	5.639	6.410	7.750
8. Lampung	1.701	2.039	2.101	2.571	3.301	6.023	6.381
9. Jawa Barat	2.266	2.464	2.690	3.410	4.034	6.299	7.039
10. Jawa Tengah	1.744	1.914	2.101	2.615	3.288	4.428	4.993
11. D.I. Yogyakarta	747	842	927	1.197	1.517	3.186	3.319
12. Jawa Timur	2.038	2.415	2.640	3.237	4.227	5.422	6.071
13. B a l i	2.413	2.645	2.853	3.579	4.753	7.573	9.171
14. Nusa Tenggara Barat	1.999	2.178	2.494	3.319	5.227	6.044	6.635
15. Nusa Tenggara Timur	1.594	1.691	1.942	2.577	3.778	4.505	5.316
16. Kalimantan Barat	2.182	2.437	2.712	3.922	5.854	6.841	7.618
17. Kalimantan Tengah	2.619	2.736	2.957	4.843	5.939	6.869	7.047
18. Kalimantan Selatan	2.849	3.184	3.549	4.594	5.241	5.713	6.836
19. Kalimantan Timur	3.333	3.617	4.106	4.488	4.953	7.368	8.268
20. Sulawesi Utara	3.616	4.199	5.092	7.628	12.620	14.302	15.899
21. Sulawesi Tengah	2.200	2.369	2.704	4.108	5.034	5.470	5.307
22. Sulawesi Selatan	1.992	2.276	2.391	2.887	3.858	7.697	8.467
23. Sulawesi Tenggara	1.935	2.027	2.051	2.473	4.973	5.461	5.380

**Tabel 3: Rata-Rata Upah Buruh Tani Merambat/Menyiangi di 23 Propinsi di Indonesia
Tahun 1995 - 2001
(Rupiah/Orang/Setengah hari)**

Propinsi	Tahun						
	1995	1996	1997	1998	1999	2000	2001
(1)	(2)	(3)	(4)	(5)	(6)	(7)	(8)
1. Nangroe Aceh Darussalam	2.224	2.520	2.714	3.820	4.855	5.328	6.200
2. Sumatera Utara	2.531	2.892	3.174	4.161	5.514	7.712	8.623
3. Sumatera Barat	2.271	2.490	2.747	3.358	4.705	6.282	7.408
4. Riau	2.340	2.426	2.459	3.707	4.845	7.308	10.248
5. Jambi	2.505	2.684	2.859	4.258	6.265	6.777	7.767
6. Sumatera Selatan	1.934	2.032	2.120	2.756	3.574	4.350	4.924
7. Bengkulu	1.716	1.814	1.844	3.328	4.947	5.500	6.592
8. Lampung	1.792	2.033	2.064	2.615	3.615	5.083	5.584
9. Jawa Barat	2.417	2.673	2.915	3.663	4.425	6.853	7.681
10. Jawa Tengah	1.623	1.850	2.055	2.384	3.036	4.173	4.715
11. D.I. Yogyakarta	1.189	1.337	1.441	2.075	2.739	3.378	3.588
12. Jawa Timur	2.432	2.788	3.080	4.032	5.183	5.902	6.683
13. B a l i	3.594	3.914	4.175	5.663	7.209	8.252	10.393
14. Nusa Tenggara Barat	2.233	2.459	2.980	3.849	6.238	6.748	7.360
15. Nusa Tenggara Timur	1.397	1.502	1.756	2.439	3.625	4.305	5.237
16. Kalimantan Barat	2.161	2.400	2.562	3.397	4.618	5.708	6.275
17. Kalimantan Tengah	2.187	2.250	2.596	4.048	4.908	6.574	7.783
18. Kalimantan Selatan	2.716	3.062	3.244	4.516	6.113	6.683	8.038
19. Kalimantan Timur	3.355	3.640	4.399	4.662	5.602	7.481	8.252
20. Sulawesi Utara	3.168	3.713	4.568	6.700	10.650	14.868	16.431
21. Sulawesi Tengah	2.345	2.558	2.763	3.725	4.662	5.303	5.402
22. Sulawesi Selatan	2.197	2.353	2.605	3.406	4.118	6.183	7.585
23. Sulawesi Tenggara	2.166	2.200	2.469	2.943	5.009	6.404	6.346

**Tabel 4: Upah Buruh Tani di Pedesaan Dirinci Menurut Jenis Pekerjaan
Propinsi Nangroe Aceh Darussalam, Tahun 1995 - 2001
(Rupiah/Orang/Setengah Hari)**

Tahun/Bulan	Jenis pekerjaan		
	Mencangkul	Menanam	Merambet
(1)	(2)	(3)	(4)
1995 : Rata-rata	2,706	2,159	2,224
1996 : Rata-rata	3,077	2,499	2,520
1997 : Rata-rata	3,329	2,704	2,714
1998 : Rata-rata	4,951	3,982	3,820
Januari	3,603	2,904	2,850
Februari	4,046	3,198	3,117
Maret	4,107	3,257	3,230
April	4,440	3,478	3,291
Mei	4,462	3,680	3,482
Juni	4,645	3,784	3,581
Juli	5,046	4,099	3,925
Agustus	5,345	4,432	4,222
September	5,797	4,739	4,514
Oktober	5,858	4,739	4,514
Nopember	5,976	4,739	4,514
Desember	6,082	4,739	4,596
1999 : Rata-rata	6,699	5,132	4,855
Januari	6,082	4,833	4,660
Februari	6,154	4,943	4,660
Maret	6,372	5,026	4,746
April	6,515	5,081	4,746
Mei	6,515	5,081	4,746
Juni	6,609	5,159	4,948
Juli	6,692	5,159	4,948
Agustus	6,878	5,268	4,948
September	6,929	5,213	4,986
Oktober	7,102	5,358	4,986
Nopember	7,155	5,358	4,986
Desember	7,389	5,100	4,900

**Tabel 4: Upah Buruh Tani di Pedesaan Dirinci Menurut Jenis Pekerjaan
Propinsi Nangroe Aceh Darussalam, Tahun 1995 - 2001
(Rupiah/Orang/Setengah Hari)**

Lanjutan

Tahun/Bulan	Jenis pekerjaan		
	Mencangkul	Menanam	Merambat
(1)	(2)	(3)	(4)
2000 : Rata-rata	8,030	5,650	5,328
Januari	7,662	5,392	5,090
Februari	7,812	5,392	5,090
Maret	7,812	5,392	5,231
April	8,048	5,648	5,231
Mei	8,048	5,648	5,231
Juni	8,020	5,648	5,268
Juli	8,050	5,648	5,268
Agustus	8,162	5,805	5,505
September	8,162	5,805	5,505
Oktober	8,194	5,805	5,505
Nopember	8,194	5,805	5,505
Desember	8,194	5,805	5,505
2001 : Rata-rata	9,324	6,866	6,200
Januari	8,308	5,967	5,542
Februari	8,769	6,674	6,096
Maret	8,769	6,674	6,096
April	8,826	6,841	6,164
Mei	9,505	6,841	6,164
Juni	9,505	6,841	6,164
Juli	9,675	7,055	6,335
Agustus	9,675	7,055	6,335
September	9,675	7,055	6,335
Oktober	9,675	7,055	6,335
Nopember	9,675	7,055	6,335
Desember	9,826	7,276	6,494

**Tabel 5: Upah Buruh Tani di Pedesaan Dirinci Menurut Jenis Pekerjaan
Propinsi Sumatera Utara, Tahun 1995 - 2001
(Rupiah/Orang/Setengah Hari)**

Tahun/Bulan	Jenis pekerjaan		
	Mencangkul	Menanam	Merambet
(1)	(2)	(3)	(4)
1995 : Rata-rata	2,675	2,411	2,531
1996 : Rata-rata	3,018	2,688	2,892
1997 : Rata-rata	3,315	2,948	3,174
1998 : Rata-rata	4,451	4,001	4,161
Januari	3,603	3,202	3,396
Februari	3,825	3,431	3,644
Maret	3,908	3,463	3,679
April	4,008	3,563	3,752
Mei	4,282	3,715	3,938
Juni	4,415	3,894	4,135
Juli	4,502	3,997	4,222
Agustus	4,559	4,189	4,304
September	4,903	4,487	4,572
Oktober	5,069	4,617	4,710
Nopember	5,131	4,725	4,792
Desember	5,213	4,725	4,792
1999 : Rata-rata	5,929	5,312	5,514
Januari	5,213	4,863	4,970
Februari	5,359	4,954	5,051
Maret	5,446	5,034	5,237
April	5,492	5,055	5,258
Mei	5,780	5,212	5,404
Juni	5,836	5,259	5,471
Juli	5,853	5,307	5,523
Agustus	5,853	5,363	5,523
September	5,904	5,363	5,523
Oktober	6,069	5,405	5,566
Nopember	6,069	5,424	5,615
Desember	8,278	6,500	7,026

**Tabel 5: Upah Buruh Tani di Pedesaan Dirinci Menurut Jenis Pekerjaan
Propinsi Sumatera Utara, Tahun 1995 - 2001
(Rupiah/Orang/Setengah Hari)**

Lanjutan

Tahun/Bulan	Jenis pekerjaan		
	Mencangkul	Menanam	Merambet
(1)	(2)	(3)	(4)
2000 : Rata-rata	9,124	7,334	7,712
Januari	8,467	6,637	7,151
Februari	8,551	6,641	7,193
Maret	8,765	6,819	7,409
April	8,897	6,969	7,574
Mei	8,897	6,969	7,574
Juni	9,021	7,069	7,672
Juli	9,267	7,487	7,750
Agustus	9,289	7,511	7,775
September	9,496	7,806	8,041
Oktober	9,536	7,941	8,088
Nopember	9,635	8,041	8,115
Desember	9,663	8,117	8,196
2001 : Rata-rata	10,325	8,339	8,623
Januari	9,798	8,269	8,358
Februari	9,838	8,097	8,358
Maret	10,118	8,209	8,499
April	10,270	8,259	8,551
Mei	10,270	8,259	8,551
Juni	10,356	8,380	8,707
Juli	10,423	8,380	8,707
Agustus	10,423	8,380	8,732
September	10,507	8,380	8,732
Oktober	10,517	8,380	8,742
Nopember	10,692	8,536	8,767
Desember	10,692	8,536	8,767

**Tabel 6 : Upah Buruh Tani di Pedesaan Dirinci Menurut Jenis Pekerjaan
Propinsi Sumatera Barat, Tahun 1995 - 2001
(Rupiah/Orang/Setengah Hari)**

Tahun/Bulan	Jenis pekerjaan		
	Mencangkul	Menanam	Merambet
(1)	(2)	(3)	(4)
1995 : Rata-rata	2,419	2,347	2,271
1996 : Rata-rata	2,627	2,594	2,490
1997 : Rata-rata	2,910	2,905	2,747
1998 : Rata-rata	3,782	3,774	3,358
Januari	3,241	3,212	3,081
Februari	3,398	3,364	3,176
Maret	3,484	3,364	3,200
April	3,584	3,406	3,200
Mei	3,724	3,579	3,200
Juni	3,724	3,579	3,200
Juli	3,792	3,808	3,321
Agustus	3,878	3,971	3,380
September	4,057	4,223	3,564
Oktober	4,125	4,233	3,616
Nopember	4,140	4,233	3,616
Desember	4,236	4,314	3,746
1999 : Rata-rata	5,193	5,076	4,705
Januari	4,502	4,662	3,997
Februari	4,569	4,662	4,132
Maret	4,709	4,795	3,966
April	4,879	4,870	4,486
Mei	5,073	4,870	4,586
Juni	5,342	5,073	4,815
Juli	5,370	5,050	4,815
Agustus	5,339	5,050	4,879
September	5,400	5,110	4,925
Oktober	5,400	5,110	4,925
Nopember	5,431	5,212	4,971
Desember	6,300	6,450	5,958

**Tabel 6 : Upah Buruh Tani di Pedesaan Dirinci Menurut Jenis Pekerjaan
Propinsi Sumatera Barat, Tahun 1995 - 2001
(Rupiah/Orang/Setengah Hari)**

Lanjutan

Tahun/Bulan	Jenis pekerjaan		
	Mencangkul	Menanam	Merambat
(1)	(2)	(3)	(4)
2000 : Rata-rata	6,584	6,406	6,282
Januari	6,425	6,450	5,958
Februari	6,425	6,450	6,073
Maret	6,425	6,450	6,073
April	6,413	6,342	6,297
Mei	6,413	6,263	6,297
Juni	6,573	6,359	6,337
Juli	6,594	6,359	6,337
Agustus	6,606	6,359	6,337
September	6,692	6,383	6,337
Oktober	6,698	6,511	6,337
Nopember	6,728	6,460	6,430
Desember	7,016	6,493	6,574
2001 : Rata-rata	7,642	6,871	7,408
Januari	7,109	6,559	6,633
Februari	7,109	6,559	6,712
Maret	7,216	6,559	6,857
April	7,303	6,559	7,113
Mei	7,303	6,559	7,113
Juni	7,429	6,709	7,179
Juli	7,507	6,939	7,419
Agustus	7,606	6,939	7,533
September	8,225	7,170	7,994
Oktober	8,225	7,170	7,994
Nopember	8,334	7,457	8,260
Desember	8,334	7,270	8,088

**Tabel 7 : Upah Buruh Tani di Pedesaan Dirinci Menurut Jenis Pekerjaan
Propinsi Riau, Tahun 1995 - 2001
(Rupiah/Orang/Setengah Hari)**

Tahun/Bulan	Jenis pekerjaan		
	Mencangkul	Menanam	Merambet
(1)	(2)	(3)	(4)
1995 : Rata-rata	2,931	2,221	2,340
1996 : Rata-rata	3,227	2,384	2,426
1997 : Rata-rata	3,329	2,680	2,459
1998 : Rata-rata	4,500	4,045	3,707
Januari	3,843	3,194	3,072
Februari	3,891	3,279	3,109
Maret	4,082	3,470	3,467
April	4,084	3,498	3,455
Mei	4,141	3,757	3,512
Juni	4,266	3,980	3,645
Juli	4,707	4,181	3,865
Agustus	4,824	4,351	3,973
September	4,881	4,457	4,020
Oktober	5,093	4,752	4,121
Nopember	5,093	4,813	4,121
Desember	5,093	4,813	4,121
1999 : Rata-rata	5,963	5,515	4,845
Januari	5,508	4,813	4,121
Februari	5,661	4,974	4,327
Maret	5,661	4,974	4,327
April	5,955	5,526	5,048
Mei	6,040	5,649	5,048
Juni	6,040	5,649	5,048
Juli	6,040	5,649	5,048
Agustus	6,040	5,649	5,048
September	6,040	5,649	4,880
Oktober	6,191	5,884	5,083
Nopember	6,191	5,884	5,083
Desember	6,191	5,884	5,083

**Tabel 7 : Upah Buruh Tani di Pedesaan Dirinci Menurut Jenis Pekerjaan
Propinsi Riau, Tahun 1995 - 2001
(Rupiah/Orang/Setengah Hari)**

Lanjutan

Tahun/Bulan	Jenis pekerjaan		
	Mencangkul	Menanam	Merambet
(1)	(2)	(3)	(4)
2000 : Rata-rata	8,738	7,530	7,308
Januari	8,667	7,500	7,300
Februari	8,667	7,500	7,300
Maret	8,667	7,500	7,300
April	8,667	7,500	7,300
Mei	8,667	7,500	7,300
Juni	8,667	7,500	7,300
Juli	8,667	7,500	7,300
Agustus	8,667	7,500	7,300
September	8,667	7,500	7,300
Oktober	8,667	7,500	7,300
Nopember	8,937	7,500	7,300
Desember	9,256	7,860	7,397
2001 : Rata-rata	10,105	10,208	10,248
Januari	9,256	7,860	7,397
Februari	10,182	9,170	9,246
Maret	10,182	9,170	9,246
April	10,182	10,699	10,788
Mei	10,182	10,699	10,788
Juni	10,182	10,699	10,788
Juli	10,182	10,699	10,788
Agustus	10,182	10,699	10,788
September	10,182	10,699	10,788
Oktober	10,182	10,699	10,788
Nopember	10,182	10,699	10,788
Desember	10,182	10,699	10,788

**Tabel 8 : Upah Buruh Tani di Pedesaan Dirinci Menurut Jenis Pekerjaan
Propinsi Jambi, Tahun 1995 - 2001
(Rupiah/Orang/Setengah Hari)**

Tahun/Bulan	Jenis pekerjaan		
	Mencangkul	Menanam	Merambet
(1)	(2)	(3)	(4)
1995 : Rata-rata	2,458	2,573	2,505
1996 : Rata-rata	2,702	2,729	2,684
1997 : Rata-rata	2,861	2,713	2,859
1998 : Rata-rata	3,933	3,728	4,258
Januari	3,091	2,845	3,287
Februari	3,246	3,007	3,452
Maret	3,327	3,093	3,538
April	3,398	3,121	3,632
Mei	3,512	3,302	4,155
Juni	3,750	3,479	4,375
Juli	3,750	3,501	4,132
Agustus	3,879	3,501	4,404
September	4,516	4,235	4,637
Oktober	4,742	4,698	4,895
Nopember	4,995	4,977	5,294
Desember	4,995	4,977	5,294
1999 : Rata-rata	5,537	5,772	6,265
Januari	4,995	5,475	5,882
Februari	4,995	5,475	5,882
Maret	4,995	5,475	5,882
April	4,995	5,475	5,882
Mei	5,120	5,627	6,045
Juni	5,785	5,940	6,381
Juli	5,785	5,940	6,381
Agustus	5,785	5,940	6,381
September	5,930	5,940	6,580
Oktober	6,021	5,994	6,580
Nopember	6,021	5,994	6,649
Desember	6,021	5,994	6,649

**Tabel 8 : Upah Buruh Tani di Pedesaan Dirinci Menurut Jenis Pekerjaan
Propinsi Jambi, Tahun 1995 - 2001
(Rupiah/Orang/Setengah Hari)**

Lanjutan

Tahun/Bulan	Jenis pekerjaan		
	Mencangkul	Menanam	Merambet
(1)	(2)	(3)	(4)
2000 : Rata-rata	6,778	6,967	6,777
Januari	6,667	6,666	6,643
Februari	6,667	6,813	6,789
Maret	6,667	6,813	6,789
April	6,667	6,813	6,789
Mei	6,833	6,813	6,789
Juni	6,833	7,097	6,789
Juli	6,833	7,097	6,789
Agustus	6,833	7,097	6,789
September	6,833	7,097	6,789
Oktober	6,833	7,097	6,789
Nopember	6,833	7,097	6,789
Desember	6,833	7,097	6,789
2001 : Rata-rata	8,681	8,084	7,767
Januari	7,346	7,351	7,001
Februari	7,590	7,351	7,001
Maret	7,628	7,351	7,001
April	8,391	8,050	7,584
Mei	8,391	8,050	7,584
Juni	8,811	8,050	7,724
Juli	8,946	8,050	7,857
Agustus	9,170	8,302	8,075
September	9,476	8,614	8,344
Oktober	9,476	8,614	8,344
Nopember	9,476	8,614	8,344
Desember	9,476	8,614	8,344

**Tabel 9 : Upah Buruh Tani di Pedesaan Dirinci Menurut Jenis Pekerjaan
Propinsi Sumatera Selatan, Tahun 1995 - 2001
(Rupiah/Orang/Setengah Hari)**

Tahun/Bulan	Jenis pekerjaan		
	Mencangkul	Menanam	Merambat
(1)	(2)	(3)	(4)
1995 : Rata-rata	2,329	1,996	1,934
1996 : Rata-rata	2,463	2,093	2,032
1997 : Rata-rata	2,555	2,161	2,120
1998 : Rata-rata	3,296	2,727	2,756
Januari	2,788	2,350	2,353
Februari	2,940	2,456	2,476
Maret	2,940	2,456	2,476
April	3,013	2,561	2,528
Mei	3,154	2,588	2,593
Juni	3,180	2,613	2,618
Juli	3,317	2,736	2,784
Agustus	3,377	2,834	2,891
September	3,711	3,032	3,088
Oktober	3,711	3,032	3,088
Nopember	3,711	3,032	3,088
Desember	3,711	3,032	3,088
1999 : Rata-rata	4,254	3,782	3,574
Januari	3,954	3,375	3,265
Februari	3,954	3,375	3,265
Maret	3,954	3,495	3,381
April	4,132	3,612	3,494
Mei	4,132	3,687	3,494
Juni	4,191	3,841	3,552
Juli	4,191	3,841	3,552
Agustus	4,212	3,841	3,552
September	4,370	3,891	3,679
Oktober	4,491	3,891	3,679
Nopember	4,619	4,030	3,794
Desember	4,850	4,500	4,188

**Tabel 9 : Upah Buruh Tani di Pedesaan Dirinci Menurut Jenis Pekerjaan
Propinsi Sumatera Selatan, Tahun 1995 - 2001
(Rupiah/Orang/Setengah Hari)**

Lanjutan

Tahun/Bulan	Jenis pekerjaan		
	Mencangkul	Menanam	Merambat
(1)	(2)	(3)	(4)
2000 : Rata-rata	5,328	4,664	4,350
Januari	5,043	4,547	4,235
Februari	5,127	4,599	4,282
Maret	5,127	4,599	4,282
April	5,142	4,586	4,239
Mei	5,298	4,575	4,282
Juni	5,356	4,642	4,335
Juli	5,356	4,664	4,335
Agustus	5,450	4,716	4,422
September	5,450	4,716	4,422
Oktober	5,500	4,716	4,422
Nopember	5,500	4,802	4,470
Desember	5,588	4,802	4,470
2001 : Rata-rata	6,065	5,229	4,924
Januari	5,653	4,866	4,539
Februari	5,653	4,866	4,539
Maret	5,653	4,875	4,534
April	5,645	4,875	4,534
Mei	5,769	5,004	4,803
Juni	6,131	5,147	4,999
Juli	6,131	5,147	4,999
Agustus	6,135	5,215	4,999
September	6,248	5,534	5,177
Oktober	6,340	5,626	5,270
Nopember	6,613	5,626	5,270
Desember	6,808	5,964	5,421

**Tabel 10 : Upah Buruh Tani di Pedesaan Dirinci Menurut Jenis Pekerjaan
Propinsi Bengkulu, Tahun 1995 - 2001
(Rupiah/Orang/Setengah Hari)**

Tahun/Bulan	Jenis pekerjaan		
	Mencangkul	Menanam	Merambet
(1)	(2)	(3)	(4)
1995 : Rata-rata	1,950	1,769	1,716
1996 : Rata-rata	2,115	1,977	1,814
1997 : Rata-rata	2,113	2,156	1,844
1998 : Rata-rata	4,214	3,869	3,328
Januari	4,147	2,566	2,120
Februari	4,147	2,863	2,427
Maret	4,147	2,945	2,507
April	4,147	3,057	2,507
Mei	4,211	3,057	2,507
Juni	4,211	3,187	2,707
Juli	4,211	3,638	3,155
Agustus	4,211	4,111	3,786
September	4,211	4,919	4,425
Oktober	4,211	5,329	4,572
Nopember	4,328	5,329	4,572
Desember	4,380	5,427	4,656
1999 : Rata-rata	6,273	5,639	4,947
Januari	6,174	5,427	4,656
Februari	6,174	5,556	4,767
Maret	6,174	5,556	4,767
April	6,174	5,556	4,767
Mei	6,269	5,556	4,767
Juni	6,269	5,556	4,767
Juli	6,269	5,556	5,006
Agustus	6,269	5,556	5,006
September	6,269	5,556	5,006
Oktober	6,269	5,556	5,006
Nopember	6,443	6,019	5,423
Desember	6,520	6,220	5,423

**Tabel 10 : Upah Buruh Tani di Pedesaan Dirinci Menurut Jenis Pekerjaan
Propinsi Bengkulu, Tahun 1995 - 2001
(Rupiah/Orang/Setengah Hari)**

Lanjutan

Tahun/Bulan	Jenis pekerjaan		
	Mencangkul	Menanam	Merambet
(1)	(2)	(3)	(4)
2000 : Rata-rata	6,949	6,410	5,500
Januari	6,792	6,220	5,336
Februari	6,792	6,220	5,336
Maret	6,792	6,220	5,336
April	6,792	6,220	5,336
Mei	6,991	6,479	5,559
Juni	6,991	6,479	5,559
Juli	6,991	6,479	5,559
Agustus	6,991	6,479	5,559
September	6,991	6,479	5,559
Oktober	6,991	6,479	5,559
Nopember	6,991	6,479	5,559
Desember	7,283	6,695	5,744
2001 : Rata-rata	8,165	7,750	6,592
Januari	7,283	6,695	5,744
Februari	7,283	6,695	5,744
Maret	7,829	7,438	6,382
April	7,829	7,232	6,205
Mei	7,829	7,473	6,411
Juni	8,481	8,095	6,945
Juli	8,481	8,095	6,945
Agustus	8,481	8,095	6,945
September	8,481	8,095	6,945
Oktober	8,669	8,365	6,945
Nopember	8,669	8,365	6,945
Desember	8,669	8,365	6,945

**Tabel 11 : Upah Buruh Tani di Pedesaan Dirinci Menurut Jenis Pekerjaan
Propinsi Lampung, Tahun 1995 - 2001
(Rupiah/Orang/Setengah Hari)**

Tahun/Bulan	Jenis pekerjaan		
	Mencangkul	Menanam	Merambet
(1)	(2)	(3)	(4)
1995 : Rata-rata	2,162	1,701	1,792
1996 : Rata-rata	2,527	2,039	2,033
1997 : Rata-rata	2,590	2,101	2,064
1998 : Rata-rata	3,054	2,571	2,615
Januari	2,703	2,168	2,139
Februari	2,714	2,225	2,139
Maret	2,749	2,233	2,139
April	2,780	2,257	2,176
Mei	2,866	2,355	2,272
Juni	2,894	2,395	2,448
Juli	3,044	2,592	2,610
Agustus	3,100	2,640	2,693
September	3,287	2,838	3,033
Oktober	3,473	3,047	3,233
Nopember	3,506	3,047	3,233
Desember	3,526	3,056	3,269
1999 : Rata-rata	3,896	3,301	3,615
Januari	3,667	3,122	3,360
Februari	3,667	3,122	3,360
Maret	3,716	3,122	3,397
April	3,716	3,159	3,437
Mei	3,836	3,212	3,568
Juni	3,976	3,356	3,736
Juli	3,976	3,356	3,736
Agustus	3,984	3,369	3,746
September	4,027	3,418	3,779
Oktober	4,054	3,460	3,752
Nopember	4,069	3,460	3,752
Desember	4,069	3,460	3,752

**Tabel 11 : Upah Buruh Tani di Pedesaan Dirinci Menurut Jenis Pekerjaan
Propinsi Lampung, Tahun 1995 - 2001
(Rupiah/Orang/Setengah Hari)**

Lanjutan

Tahun/Bulan	Jenis pekerjaan		
	Mencangkul	Menanam	Merambet
(1)	(2)	(3)	(4)
2000 : Rata-rata	6,392	6,023	5,083
Januari	6,098	5,875	4,902
Februari	6,248	5,875	4,943
Maret	6,334	5,982	5,056
April	6,394	6,042	5,094
Mei	6,420	6,042	5,094
Juni	6,420	6,042	5,094
Juli	6,420	6,042	5,094
Agustus	6,420	6,042	5,094
September	6,420	6,042	5,094
Oktober	6,420	6,042	5,094
Nopember	6,497	6,071	5,183
Desember	6,609	6,179	5,255
2001 : Rata-rata	6,993	6,381	5,584
Januari	6,732	6,289	5,355
Februari	6,732	6,289	5,355
Maret	6,874	6,355	5,512
April	6,874	6,348	5,508
Mei	6,931	6,381	5,529
Juni	6,931	6,381	5,529
Juli	7,095	6,381	5,674
Agustus	7,152	6,452	5,724
September	7,130	6,423	5,704
Oktober	7,130	6,423	5,704
Nopember	7,168	6,423	5,704
Desember	7,168	6,423	5,704

**Tabel 12 : Upah Buruh Tani di Pedesaan Dirinci Menurut Jenis Pekerjaan
Propinsi Jawa Barat, Tahun 1995 - 2001
(Rupiah/Orang/Setengah Hari)**

Tahun/Bulan	Jenis pekerjaan		
	Mencangkul	Menanam	Merambat
(1)	(2)	(3)	(4)
1995 : Rata-rata	3,593	2,266	2,417
1996 : Rata-rata	3,914	2,464	2,673
1997 : Rata-rata	4,320	2,690	2,915
1998 : Rata-rata	5,335	3,410	3,663
Januari	4,718	2,964	3,179
Februari	4,839	3,058	3,276
Maret	4,922	3,095	3,334
April	4,995	3,136	3,374
Mei	5,127	3,223	3,483
Juni	4,249	3,339	3,608
Juli	5,386	3,411	3,684
Agustus	5,529	3,502	3,761
September	5,947	3,747	3,999
Oktober	6,042	3,786	4,060
Nopember	6,125	3,818	4,087
Desember	6,143	3,840	4,106
1999 : Rata-rata	6,718	4,034	4,425
Januari	6,318	3,864	4,176
Februari	6,374	3,900	4,210
Maret	6,429	3,930	4,258
April	6,546	3,967	4,350
Mei	6,652	4,005	4,399
Juni	6,708	4,025	4,415
Juli	6,795	4,056	4,476
Agustus	6,871	4,076	4,483
September	6,887	4,093	4,526
Oktober	6,940	4,115	4,554
Nopember	7,045	4,188	4,627
Desember	7,045	4,188	4,627

**Tabel 12 : Upah Buruh Tani di Pedesaan Dirinci Menurut Jenis Pekerjaan
Propinsi Jawa Barat, Tahun 1995 - 2001
(Rupiah/Orang/Setengah Hari)**

Lanjutan

Tahun/Bulan	Jenis pekerjaan		
	Mencangkul	Menanam	Merambat
(1)	(2)	(3)	(4)
2000 : Rata-rata	7,829	6,299	6,853
Januari	7,637	6,104	6,579
Februari	7,667	6,139	6,630
Maret	7,675	6,178	6,643
April	7,706	6,201	6,663
Mei	7,729	6,256	6,790
Juni	7,770	6,303	6,833
Juli	7,785	6,303	6,833
Agustus	7,785	6,344	6,870
September	7,936	6,373	7,033
Oktober	7,961	6,373	7,033
Nopember	8,058	6,452	7,111
Desember	8,242	6,559	7,216
2001 : Rata-rata	9,049	7,039	7,681
Januari	8,401	6,614	7,295
Februari	8,505	6,661	7,313
Maret	8,557	6,748	7,349
April	8,643	6,767	7,370
Mei	8,724	6,883	7,421
Juni	8,986	6,967	7,626
Juli	9,141	7,102	7,658
Agustus	9,267	7,185	7,800
September	9,355	7,257	7,879
Oktober	9,475	7,327	8,048
Nopember	9,697	7,471	8,172
Desember	9,842	7,480	8,240

**Tabel 13: Upah Buruh Tani di Pedesaan Dirinci Menurut Jenis Pekerjaan
Propinsi Jawa Tengah, Tahun 1995 - 2001
(Rupiah/Orang/Setengah Hari)**

Tahun/Bulan	Jenis pekerjaan		
	Mencangkul	Menanam	Merambet
(1)	(2)	(3)	(4)
1995 : Rata-rata	2,023	1,744	1,623
1996 : Rata-rata	2,438	1,914	1,850
1997 : Rata-rata	2,701	2,101	2,055
1998 : Rata-rata	3,480	2,615	2,384
Januari	3,105	2,391	2,188
Februari	3,167	2,422	2,215
Maret	3,192	2,439	2,216
April	3,264	2,474	2,278
Mei	3,320	2,516	2,308
Juni	3,449	2,617	2,389
Juli	3,492	2,637	2,396
Agustus	3,556	2,644	2,430
September	3,705	2,738	2,514
Oktober	3,762	2,770	2,515
Nopember	3,834	2,825	2,552
Desember	3,911	2,909	2,614
1999 : Rata-rata	4,336	3,288	3,036
Januari	4,019	3,002	2,734
Februari	4,111	3,093	2,792
Maret	4,160	3,132	2,823
April	4,227	3,153	2,853
Mei	4,261	3,179	2,933
Juni	4,310	3,211	2,940
Juli	4,345	3,233	2,953
Agustus	4,385	3,257	2,975
September	4,403	3,295	3,075
Oktober	4,433	3,341	3,145
Nopember	4,453	3,367	3,172
Desember	4,925	4,188	4,032

**Tabel 13: Upah Buruh Tani di Pedesaan Dirinci Menurut Jenis Pekerjaan
Propinsi Jawa Tengah, Tahun 1995 - 2001
(Rupiah/Orang/Setengah Hari)**

Lanjutan

Tahun/Bulan	Jenis pekerjaan		
	Mencangkul	Menanam	Merambet
(1)	(2)	(3)	(4)
2000 : Rata-rata	5,114	4,428	4,173
Januari	4,992	4,262	4,060
Februari	5,024	4,300	4,068
Maret	5,033	4,322	4,092
April	5,039	4,346	4,094
Mei	5,070	4,421	4,157
Juni	5,096	4,443	4,159
Juli	5,098	4,443	4,159
Agustus	5,133	4,477	4,189
September	5,136	4,484	4,206
Oktober	5,215	4,515	4,274
Nopember	5,238	4,552	4,295
Desember	5,292	4,566	4,319
2001 : Rata-rata	5,936	4,993	4,715
Januari	5,421	4,640	4,409
Februari	5,492	4,644	4,412
Maret	5,612	4,755	4,527
April	5,696	4,783	4,574
Mei	5,790	4,863	4,612
Juni	5,876	4,901	4,673
Juli	6,046	5,115	4,813
Agustus	6,158	5,174	4,847
September	6,235	5,237	4,872
Oktober	6,260	5,248	4,885
Nopember	6,309	5,266	4,932
Desember	6,333	5,284	5,031

**Tabel 14 : Upah Buruh Tani di Pedesaan Dirinci Menurut Jenis Pekerjaan
Propinsi Daerah Istimewa Yogyakarta, Tahun 1995 - 2001
(Rupiah/Orang/Setengah Hari)**

Tahun/Bulan	Jenis pekerjaan		
	Mencangkul	Menanam	Merambat
(1)	(2)	(3)	(4)
1995 : Rata-rata	1,089	747	1,189
1996 : Rata-rata	1,176	842	1,337
1997 : Rata-rata	1,258	927	1,441
1998 : Rata-rata	1,829	1,197	2,075
Januari	1,545	1,056	1,797
Februari	1,616	1,067	1,805
Maret	1,616	1,067	1,866
April	1,696	1,117	1,909
Mei	1,763	1,185	1,999
Juni	1,811	1,206	2,059
Juli	1,811	1,206	2,059
Agustus	1,811	1,206	2,059
September	2,032	1,276	2,212
Oktober	2,046	1,308	2,323
Nopember	2,064	1,308	2,338
Desember	2,135	1,362	2,474
1999 : Rata-rata	2,352	1,517	2,739
Januari	2,209	1,412	2,578
Februari	2,278	1,446	2,646
Maret	2,294	1,453	2,669
April	2,314	1,469	2,669
Mei	2,327	1,477	2,675
Juni	2,362	1,515	2,735
Juli	2,382	1,526	2,757
Agustus	2,406	1,555	2,805
September	2,406	1,555	2,805
Oktober	2,406	1,555	2,805
Nopember	2,418	1,623	2,863
Desember	2,418	1,623	2,863

**Tabel 14 : Upah Buruh Tani di Pedesaan Dirinci Menurut Jenis Pekerjaan
Propinsi Daerah Istimewa Yogyakarta, Tahun 1995 - 2001
(Rupiah/Orang/Setengah Hari)**

Lanjutan

Tahun/Bulan	Jenis pekerjaan		
	Mencangkul	Menanam	Merambat
(1)	(2)	(3)	(4)
2000 : Rata-rata	4,125	3,186	3,378
Januari	4,045	3,114	3,325
Februari	4,045	3,114	3,325
Maret	4,045	3,114	3,325
April	4,075	3,166	3,357
Mei	4,097	3,207	3,378
Juni	4,143	3,207	3,378
Juli	4,143	3,207	3,378
Agustus	4,143	3,207	3,378
September	4,170	3,207	3,378
Oktober	4,170	3,207	3,391
Nopember	4,170	3,207	3,443
Desember	4,249	3,273	3,481
2001 : Rata-rata	4,488	3,319	3,588
Januari	4,343	3,273	3,502
Februari	4,343	3,273	3,502
Maret	4,361	3,273	3,531
April	4,418	3,310	3,589
Mei	4,400	3,278	3,570
Juni	4,421	3,311	3,592
Juli	4,546	3,341	3,608
Agustus	4,546	3,341	3,608
September	4,546	3,341	3,608
Oktober	4,600	3,341	3,629
Nopember	4,600	3,341	3,656
Desember	4,728	3,405	3,656

**Tabel 15 : Upah Buruh Tani di Pedesaan Dirinci Menurut Jenis Pekerjaan
Propinsi Jawa Timur, Tahun 1995 - 2001
(Rupiah/Orang/Setengah Hari)**

Tahun/Bulan	Jenis pekerjaan		
	Mencangkul	Menanam	Merambat
(1)	(2)	(3)	(4)
1995 : Rata-rata	3,103	2,033	2,432
1996 : Rata-rata	3,555	2,415	2,788
1997 : Rata-rata	4,025	2,640	3,080
1998 : Rata-rata	5,483	3,237	4,032
Januari	4,550	2,750	3,412
Februari	4,661	2,819	3,499
Maret	4,748	2,875	3,554
April	4,970	2,953	3,663
Mei	5,202	3,092	3,828
Juni	5,445	3,220	3,998
Juli	5,585	3,266	4,086
Agustus	5,857	3,420	4,282
September	6,071	3,539	4,423
Oktober	6,157	3,584	4,488
Nopember	6,272	3,664	4,576
Desember	6,272	3,664	4,576
1999 : Rata-rata	6,972	4,227	5,183
Januari	6,399	3,748	4,736
Februari	6,538	4,006	4,761
Maret	6,638	4,086	4,800
April	6,776	4,168	4,940
Mei	6,879	4,247	5,245
Juni	6,883	4,056	5,221
Juli	7,133	4,215	5,325
Agustus	7,198	4,253	5,369
September	7,255	4,272	5,407
Oktober	7,274	4,306	5,439
Nopember	7,348	4,335	5,477
Desember	7,348	5,033	5,477

**Tabel 15 : Upah Buruh Tani di Pedesaan Dirinci Menurut Jenis Pekerjaan
Propinsi Jawa Timur, Tahun 1995 - 2001
(Rupiah/Orang/Setengah Hari)**

Lanjutan

Tahun/Bulan	Jenis pekerjaan		
	Mencangkul	Menanam	Merambat
(1)	(2)	(3)	(4)
2000 : Rata-rata	7,734	5,422	5,902
Januari	7,396	5,178	5,611
Februari	7,451	5,231	5,681
Maret	7,495	5,275	5,731
April	7,587	5,360	5,808
Mei	7,597	5,392	5,841
Juni	7,649	5,425	5,932
Juli	7,767	5,435	5,939
Agustus	7,794	5,452	5,961
September	7,858	5,481	5,982
Oktober	7,961	5,554	6,039
Nopember	8,081	5,614	6,123
Desember	8,170	5,662	6,179
2001 : Rata-rata	8,895	6,071	6,683
Januari	8,256	5,728	6,223
Februari	8,341	5,795	6,307
Maret	8,500	5,818	6,369
April	8,581	5,899	6,433
Mei	8,694	5,962	6,598
Juni	8,851	6,008	6,638
Juli	9,000	6,089	6,733
Agustus	9,100	6,134	6,778
September	9,229	6,233	6,935
Oktober	9,285	6,336	6,975
Nopember	9,417	6,383	7,060
Desember	9,483	6,466	7,147

**Tabel 16 : Upah Buruh Tani di Pedesaan Dirinci Menurut Jenis Pekerjaan
Propinsi B a l i, Tahun 1995 - 2001
(Rupiah/Orang/Setengah Hari)**

Tahun/Bulan	Jenis pekerjaan		
	Mencangkul	Menanam	Merambat
(1)	(2)	(3)	(4)
1995 : Rata-rata	3,760	2,413	3,594
1996 : Rata-rata	4,165	2,645	3,914
1997 : Rata-rata	4,507	2,853	4,175
1998 : Rata-rata	6,017	3,579	5,663
Januari	4,955	3,001	4,361
Februari	5,186	3,134	4,706
Maret	5,342	3,258	5,152
April	5,491	3,319	5,152
Mei	5,732	3,430	5,513
Juni	5,932	3,449	5,676
Juli	6,145	3,630	5,952
Agustus	6,410	3,799	6,186
September	6,502	3,889	6,186
Oktober	6,639	3,928	6,186
Nopember	6,731	3,956	6,327
Desember	7,143	4,153	6,561
1999 : Rata-rata	7,598	4,753	7,209
Januari	7,170	4,169	6,561
Februari	7,269	4,317	6,624
Maret	7,436	4,407	6,790
April	7,436	4,452	7,025
Mei	7,496	4,470	7,088
Juni	7,496	4,508	7,152
Juli	7,496	4,539	7,212
Agustus	7,572	4,676	7,326
September	7,828	4,740	7,682
Oktober	7,828	4,740	7,682
Nopember	8,075	4,972	7,682
Desember	8,075	7,048	7,682

**Tabel 16 : Upah Buruh Tani di Pedesaan Dirinci Menurut Jenis Pekerjaan
Propinsi B a l i, Tahun 1995 - 2001
(Rupiah/Orang/Setengah Hari)**

Lanjutan

Tahun/Bulan	Jenis pekerjaan		
	Mencangkul	Menanam	Merambat
(1)	(2)	(3)	(4)
2000 : Rata-rata	8,825	7,573	8,252
Januari	8,362	7,182	7,682
Februari	8,319	6,966	7,490
Maret	8,319	7,048	7,597
April	8,449	7,166	7,835
Mei	8,573	7,390	8,080
Juni	8,894	7,585	8,209
Juli	8,894	7,585	8,209
Agustus	9,006	7,883	8,619
September	9,062	7,883	8,619
Oktober	9,170	7,951	8,763
Nopember	9,359	8,062	8,898
Desember	9,487	8,174	9,025
2001 : Rata-rata	10,894	9,171	10,393
Januari	9,935	8,404	9,251
Februari	9,968	8,486	9,436
Maret	10,217	8,624	9,908
April	10,377	8,779	10,266
Mei	10,419	8,748	10,266
Juni	10,523	8,840	10,266
Juli	11,067	9,249	10,779
Agustus	11,252	9,478	10,779
September	11,440	9,603	10,779
Oktober	11,675	9,816	10,994
Nopember	11,926	9,986	10,994
Desember	11,926	10,042	10,994

**Tabel 17: Upah Buruh Tani di Pedesaan Dirinci Menurut Jenis Pekerjaan
Propinsi Nusa Tenggara Barat, Tahun 1995 - 2001
(Rupiah/Orang/Setengah Hari)**

Tahun/Bulan	Jenis pekerjaan		
	Mencangkul	Menanam	Merambat
(1)	(2)	(3)	(4)
1995 : Rata-rata	2,485	1,999	2,233
1996 : Rata-rata	2,800	2,178	2,459
1997 : Rata-rata	3,073	2,494	2,980
1998 : Rata-rata	4,126	3,319	3,849
Januari	3,420	2,646	3,129
Februari	3,471	2,686	3,161
Maret	3,471	2,686	3,192
April	3,534	2,753	3,287
Mei	3,768	3,037	3,578
Juni	3,991	3,278	3,816
Juli	4,048	3,278	3,816
Agustus	4,337	3,715	4,134
September	4,572	3,715	4,311
Oktober	4,614	3,831	4,431
Nopember	4,765	3,980	4,431
Desember	5,512	4,217	4,904
1999 : Rata-rata	6,917	5,227	6,238
Januari	5,653	4,373	5,020
Februari	6,057	4,865	5,397
Maret	6,057	4,865	5,397
April	6,590	5,270	5,964
Mei	7,048	5,270	6,405
Juni	7,048	5,270	6,405
Juli	7,048	5,270	6,405
Agustus	7,274	5,270	6,543
September	7,486	5,445	6,657
Oktober	7,620	5,566	6,887
Nopember	7,620	5,566	6,887
Desember	7,500	5,700	6,887

**Tabel 17: Upah Buruh Tani di Pedesaan Dirinci Menurut Jenis Pekerjaan
Propinsi Nusa Tenggara Barat, Tahun 1995 - 2001
(Rupiah/Orang/Setengah Hari)**

Lanjutan

Tahun/Bulan	Jenis pekerjaan		
	Mencangkul	Menanam	Merambat
(1)	(2)	(3)	(4)
2000 : Rata-rata	7,874	6,044	6,748
Januari	7,500	5,700	6,732
Februari	7,541	5,700	6,732
Maret	7,721	5,911	6,732
April	7,884	6,130	6,732
Mei	7,865	6,130	6,732
Juni	7,865	6,130	6,732
Juli	7,865	6,130	6,732
Agustus	7,865	6,130	6,732
September	8,052	6,130	6,732
Oktober	8,052	6,130	6,732
Nopember	8,052	6,130	6,732
Desember	8,227	6,180	6,922
2001 : Rata-rata	8,463	6,635	7,360
Januari	8,118	6,274	6,922
Februari	8,118	6,234	6,960
Maret	8,118	6,407	7,085
April	8,118	6,407	7,085
Mei	8,157	6,452	7,214
Juni	8,347	6,569	7,304
Juli	8,496	6,616	7,428
Agustus	8,496	6,616	7,428
September	8,496	6,616	7,428
Oktober	8,496	6,616	7,428
Nopember	8,938	7,033	7,709
Desember	9,654	7,780	8,331

**Tabel 18 : Upah Buruh Tani di Pedesaan Dirinci Menurut Jenis Pekerjaan
Propinsi Nusa Tenggara Timur, Tahun 1995 - 2001
(Rupiah/Orang/Setengah Hari)**

Tahun/Bulan	Jenis pekerjaan		
	Mencangkul	Menanam	Merambat
(1)	(2)	(3)	(4)
1995 : Rata-rata	1,598	1,594	1,397
1996 : Rata-rata	1,556	1,691	1,502
1997 : Rata-rata	1,777	1,942	1,756
1998 : Rata-rata	2,564	2,577	2,439
Januari	2,078	2,335	2,077
Februari	2,115	2,364	2,114
Maret	2,115	2,364	2,114
April	2,115	2,364	2,114
Mei	2,115	2,364	2,114
Juni	2,115	2,364	2,114
Juli	2,276	2,402	2,148
Agustus	2,580	2,516	2,352
September	2,752	2,684	2,531
Oktober	3,440	3,020	3,164
Nopember	3,440	3,020	3,164
Desember	3,631	3,120	3,260
1999 : Rata-rata	4,275	3,778	3,625
Januari	3,783	3,333	3,334
Februari	4,098	3,444	3,445
Maret	4,098	3,444	3,445
April	4,098	3,601	3,445
Mei	4,297	3,738	3,614
Juni	4,297	3,916	3,614
Juli	4,297	3,916	3,614
Agustus	4,404	4,028	3,734
September	4,404	3,884	3,734
Oktober	4,466	3,954	3,792
Nopember	4,528	4,041	3,863
Desember	4,528	4,041	3,863

**Tabel 18 : Upah Buruh Tani di Pedesaan Dirinci Menurut Jenis Pekerjaan
Propinsi Nusa Tenggara Timur, Tahun 1995 - 2001
(Rupiah/Orang/Setengah Hari)**

Lanjutan

Tahun/Bulan	Jenis pekerjaan		
	Mencangkul	Menanam	Merambat
(1)	(2)	(3)	(4)
2000 : Rata-rata	5,007	4,505	4,305
Januari	4,479	4,095	3,890
Februari	4,585	4,193	3,962
Maret	4,642	4,268	4,019
April	4,902	4,547	4,216
Mei	4,902	4,547	4,216
Juni	4,902	4,547	4,216
Juli	4,902	4,547	4,216
Agustus	5,038	4,547	4,216
September	5,353	4,618	4,282
Oktober	5,353	4,618	4,684
Nopember	5,451	4,711	4,801
Desember	5,570	4,820	4,941
2001 : Rata-rata	5,905	5,316	5,237
Januari	5,621	4,869	5,001
Februari	5,621	4,869	5,001
Maret	5,621	4,869	5,001
April	5,715	5,147	5,092
Mei	5,811	5,241	5,185
Juni	5,972	5,518	5,342
Juli	5,972	5,518	5,342
Agustus	5,972	5,518	5,342
September	6,138	5,518	5,342
Oktober	6,138	5,518	5,342
Nopember	6,138	5,602	5,423
Desember	6,138	5,602	5,423

**Tabel 19 : Upah Buruh Tani di Pedesaan Dirinci Menurut Jenis Pekerjaan
Propinsi Kalimantan Barat, Tahun 1995 - 2001
(Rupiah/Orang/Setengah Hari)**

Tahun/Bulan	Jenis pekerjaan		
	Mencangkul	Menanam	Merambat
(1)	(2)	(3)	(4)
1995 : Rata-rata	2,579	2,182	2,161
1996 : Rata-rata	2,977	2,437	2,400
1997 : Rata-rata	3,488	2,712	2,562
1998 : Rata-rata	4,695	3,922	3,397
Januari	3,659	2,944	2,656
Februari	3,659	2,944	2,694
Maret	3,659	2,944	2,722
April	3,959	3,101	3,097
Mei	4,269	3,468	3,200
Juni	4,022	3,486	3,476
Juli	4,311	3,991	3,375
Agustus	4,311	3,966	3,375
September	5,867	4,889	3,949
Oktober	6,160	4,973	4,004
Nopember	6,226	5,045	4,032
Desember	6,241	5,308	4,184
1999 : Rata-rata	7,035	5,854	4,618
Januari	6,371	5,410	4,271
Februari	6,491	5,470	4,296
Maret	6,626	5,497	4,321
April	6,833	5,525	4,321
Mei	6,833	5,525	4,321
Juni	6,985	5,833	4,531
Juli	7,178	5,954	4,656
Agustus	7,339	6,140	4,854
September	7,339	6,140	4,854
Oktober	7,426	6,140	4,921
Nopember	7,453	6,290	5,024
Desember	7,541	6,322	5,052

**Tabel 19 : Upah Buruh Tani di Pedesaan Dirinci Menurut Jenis Pekerjaan
Propinsi Kalimantan Barat, Tahun 1995 - 2001
(Rupiah/Orang/Setengah Hari)**

Lanjutan

Tahun/Bulan	Jenis pekerjaan		
	Mencangkul	Menanam	Merambat
(1)	(2)	(3)	(4)
2000 : Rata-rata	7,963	6,841	5,708
Januari	7,848	6,692	5,588
Februari	7,848	6,692	5,588
Maret	7,848	6,692	5,588
April	7,848	6,692	5,588
Mei	7,848	6,692	5,588
Juni	7,936	6,798	5,677
Juli	7,936	6,798	5,677
Agustus	7,974	6,893	5,744
September	8,091	7,036	5,864
Oktober	8,125	7,036	5,864
Nopember	8,125	7,036	5,864
Desember	8,125	7,036	5,864
2001 : Rata-rata	9,016	7,618	6,275
Januari	8,125	7,036	5,864
Februari	8,125	7,116	5,925
Maret	8,303	7,116	5,925
April	8,625	7,373	6,062
Mei	8,759	7,540	6,179
Juni	9,056	7,776	6,274
Juli	9,371	7,776	6,386
Agustus	9,566	7,776	6,386
September	9,566	7,705	6,454
Oktober	9,566	7,705	6,454
Nopember	9,566	8,230	6,685
Desember	9,566	8,272	6,711

**Tabel 20 : Upah Buruh Tani di Pedesaan Dirinci Menurut Jenis Pekerjaan
Propinsi Kalimantan Tengah, Tahun 1995 - 2001
(Rupiah/Orang/Setengah Hari)**

Tahun/Bulan	Jenis pekerjaan		
	Mencangkul	Menanam	Merambat
(1)	(2)	(3)	(4)
1995 : Rata-rata	2,647	2,619	2,187
1996 : Rata-rata	2,741	2,736	2,250
1997 : Rata-rata	2,891	2,957	2,596
1998 : Rata-rata	4,367	4,843	4,048
Januari	3,320	3,618	2,961
Februari	3,320	3,618	3,290
Maret	3,763	4,221	3,701
April	4,233	4,221	3,701
Mei	4,233	4,221	3,815
Juni	4,304	4,221	3,815
Juli	4,304	4,221	3,815
Agustus	4,304	4,221	4,663
September	4,304	4,221	4,663
Oktober	5,438	7,035	4,663
Nopember	5,438	7,035	4,741
Desember	5,438	7,270	4,741
1999 : Rata-rata	5,990	5,939	4,908
Januari	5,558	6,000	4,741
Februari	5,558	6,000	4,741
Maret	5,558	6,000	4,741
April	5,697	5,875	4,667
Mei	6,140	5,875	4,667
Juni	6,140	5,875	4,667
Juli	6,140	5,875	4,667
Agustus	6,217	5,875	4,729
September	6,217	5,875	5,320
Oktober	6,217	6,006	5,320
Nopember	6,217	6,006	5,320
Desember	6,217	6,006	5,320

**Tabel 20 : Upah Buruh Tani di Pedesaan Dirinci Menurut Jenis Pekerjaan
Propinsi Kalimantan Tengah, Tahun 1995 - 2001
(Rupiah/Orang/Setengah Hari)**

Lanjutan

Tahun/Bulan	Jenis pekerjaan		
	Mencangkul	Menanam	Merambat
(1)	(2)	(3)	(4)
2000 : Rata-rata	7,452	6,869	6,574
Januari	7,000	6,833	5,375
Februari	7,350	6,833	5,375
Maret	7,350	6,833	5,913
April	7,473	6,833	5,913
Mei	7,473	6,833	5,913
Juni	7,473	6,833	6,208
Juli	7,473	6,833	6,749
Agustus	7,473	6,833	7,200
September	7,473	6,833	7,560
Oktober	7,473	6,833	7,560
Nopember	7,706	7,047	7,560
Desember	7,706	7,047	7,560
2001 : Rata-rata	7,943	7,047	7,783
Januari	7,706	7,047	7,560
Februari	7,706	7,047	7,408
Maret	7,991	7,047	7,614
April	7,991	7,047	7,614
Mei	7,991	7,047	7,614
Juni	7,991	7,047	7,614
Juli	7,991	7,047	7,614
Agustus	7,991	7,047	7,614
September	7,991	7,047	7,614
Oktober	7,991	7,047	7,614
Nopember	7,991	7,047	8,757
Desember	7,991	7,047	8,757

**Tabel 21 : Upah Buruh Tani di Pedesaan Dirinci Menurut Jenis Pekerjaan
Propinsi Kalimantan Selatan, Tahun 1995 - 2001
(Rupiah/Orang/Setengah Hari)**

Tahun/Bulan	Jenis pekerjaan		
	Mencangkul	Menanam	Merambat
(1)	(2)	(3)	(4)
1995 : Rata-rata	3,624	2,849	2,716
1996 : Rata-rata	4,135	3,184	3,062
1997 : Rata-rata	4,344	3,549	3,244
1998 : Rata-rata	5,360	4,594	4,516
Januari	5,047	4,196	3,695
Februari	5,159	4,433	3,949
Maret	5,159	4,433	4,104
April	5,159	4,433	4,104
Mei	5,159	4,433	4,104
Juni	5,164	4,433	4,104
Juli	5,164	4,433	4,104
Agustus	5,471	4,654	4,959
September	5,673	4,920	5,157
Oktober	5,673	4,920	5,157
Nopember	5,673	4,920	5,157
Desember	5,815	4,920	5,604
1999 : Rata-rata	6,301	5,241	6,113
Januari	5,815	4,920	5,604
Februari	6,051	5,065	5,755
Maret	6,051	5,065	5,755
April	6,288	5,262	6,116
Mei	6,288	5,262	6,116
Juni	6,288	5,262	6,143
Juli	6,288	5,262	6,216
Agustus	6,325	5,262	6,216
September	6,466	5,315	6,279
Oktober	6,585	5,404	6,384
Nopember	6,585	5,404	6,384
Desember	6,585	5,404	6,384

**Tabel 21 : Upah Buruh Tani di Pedesaan Dirinci Menurut Jenis Pekerjaan
Propinsi Kalimantan Selatan, Tahun 1995 - 2001
(Rupiah/Orang/Setengah Hari)**

Lanjutan

Tahun/Bulan	Jenis pekerjaan		
	Mencangkul	Menanam	Merambat
(1)	(2)	(3)	(4)
2000 : Rata-rata	6,811	5,713	6,683
Januari	6,585	5,404	6,384
Februari	6,637	5,447	6,425
Maret	6,738	5,645	6,623
April	6,738	5,645	6,623
Mei	6,806	5,702	6,680
Juni	6,806	5,765	6,704
Juli	6,856	5,804	6,745
Agustus	6,856	5,804	6,745
September	6,856	5,804	6,745
Oktober	6,856	5,804	6,745
Nopember	6,981	5,852	6,875
Desember	7,017	5,880	6,906
2001 : Rata-rata	8,151	6,836	8,038
Januari	7,230	6,031	7,071
Februari	7,490	6,290	7,277
Maret	8,006	6,621	7,577
April	8,072	6,659	7,611
Mei	8,072	6,659	7,611
Juni	8,134	6,704	7,665
Juli	8,134	6,704	7,665
Agustus	8,286	6,961	8,556
September	8,286	6,961	8,556
Oktober	8,413	7,000	8,699
Nopember	8,845	7,720	9,085
Desember	8,845	7,720	9,085

**Tabel 22 : Upah Buruh Tani di Pedesaan Dirinci Menurut Jenis Pekerjaan
Propinsi Kalimantan Timur, Tahun 1995 - 2001
(Rupiah/Orang/Setengah Hari)**

Tahun/Bulan	Jenis pekerjaan		
	Mencangkul	Menanam	Merambat
(1)	(2)	(3)	(4)
1995 : Rata-rata	3,546	3,333	3,355
1996 : Rata-rata	3,880	3,617	3,640
1997 : Rata-rata	4,149	4,106	4,399
1998 : Rata-rata	5,698	4,488	4,662
Januari	5,081	4,238	4,487
Februari	5,443	4,238	4,487
Maret	5,573	4,238	4,487
April	5,573	4,238	4,487
Mei	5,687	4,238	4,487
Juni	5,851	4,474	4,653
Juli	5,851	4,474	4,653
Agustus	5,851	4,474	4,653
September	5,648	4,474	4,653
Oktober	5,939	4,921	4,963
Nopember	5,939	4,921	4,963
Desember	5,939	4,921	4,963
1999 : Rata-rata	8,850	4,953	5,602
Januari	6,830	4,921	5,584
Februari	7,855	4,921	5,584
Maret	7,855	4,921	5,584
April	8,640	4,921	5,584
Mei	8,640	4,921	5,584
Juni	9,121	4,921	5,584
Juli	9,121	4,921	5,584
Agustus	9,628	4,921	5,584
September	9,628	4,921	5,584
Oktober	9,628	4,921	5,584
Nopember	9,628	4,921	5,584
Desember	9,628	5,300	5,799

**Tabel 22 : Upah Buruh Tani di Pedesaan Dirinci Menurut Jenis Pekerjaan
Propinsi Kalimantan Timur, Tahun 1995 - 2001
(Rupiah/Orang/Setengah Hari)**

Lanjutan

Tahun/Bulan	Jenis pekerjaan		
	Mencangkul	Menanam	Merambat
(1)	(2)	(3)	(4)
2000 : Rata-rata	12,135	7,368	7,481
Januari	11,500	7,000	7,250
Februari	11,500	7,000	7,250
Maret	11,500	7,000	7,250
April	11,500	7,000	7,250
Mei	12,420	7,250	7,423
Juni	12,420	7,250	7,423
Juli	12,420	7,250	7,423
Agustus	12,420	7,250	7,423
September	12,420	7,250	7,423
Oktober	12,420	8,055	7,886
Nopember	12,549	8,055	7,886
Desember	12,549	8,055	7,886
2001 : Rata-rata	14,000	8,268	8,252
Januari	12,549	8,055	7,886
Februari	12,549	8,055	7,886
Maret	12,549	8,055	7,886
April	12,549	8,055	7,886
Mei	13,804	8,055	7,886
Juni	13,804	8,055	7,886
Juli	14,725	8,055	7,886
Agustus	14,725	8,055	7,886
September	14,725	8,055	8,872
Oktober	15,339	8,906	9,020
Nopember	15,339	8,906	9,020
Desember	15,339	8,906	9,020

**Tabel 23 : Upah Buruh Tani di Pedesaan Dirinci Menurut Jenis Pekerjaan
Propinsi Sulawesi Utara, Tahun 1995 - 2001
(Rupiah/Orang/Setengah Hari)**

Tahun/Bulan	Jenis pekerjaan		
	Mencangkul	Menanam	Merambat
(1)	(2)	(3)	(4)
1995 : Rata-rata	3,025	3,616	3,168
1996 : Rata-rata	3,476	4,199	3,713
1997 : Rata-rata	4,141	5,092	4,568
1998 : Rata-rata	5,839	7,628	6,700
Januari	4,350	5,237	4,713
Februari	4,677	5,848	5,263
Maret	5,011	6,335	5,639
April	5,011	6,335	5,639
Mei	5,261	6,817	6,015
Juni	5,375	6,965	6,069
Juli	6,490	8,679	7,562
Agustus	6,490	8,679	7,562
September	6,851	9,161	7,983
Oktober	6,851	9,161	7,983
Nopember	6,851	9,161	7,983
Desember	6,851	9,161	7,983
1999 : Rata-rata	10,213	12,620	10,650
Januari	7,022	9,390	7,983
Februari	7,168	9,782	8,316
Maret	8,704	11,878	10,098
April	9,119	12,443	10,098
Mei	10,406	13,273	10,855
Juni	10,406	13,273	10,855
Juli	11,332	13,273	10,855
Agustus	11,332	13,273	10,855
September	11,725	13,642	11,157
Oktober	11,725	13,642	11,157
Nopember	11,725	13,642	11,157
Desember	11,898	13,929	14,417

**Tabel 23 : Upah Buruh Tani di Pedesaan Dirinci Menurut Jenis Pekerjaan
Propinsi Sulawesi Utara, Tahun 1995 - 2001
(Rupiah/Orang/Setengah Hari)**

Lanjutan

Tahun/Bulan	Jenis pekerjaan		
	Mencangkul	Menanam	Merambat
(1)	(2)	(3)	(4)
2000 : Rata-rata	12,242	14,302	14,868
Januari	11,898	13,929	14,868
Februari	11,898	13,929	14,868
Maret	11,898	13,929	14,868
April	12,356	14,426	14,868
Mei	12,356	14,426	14,868
Juni	12,356	14,426	14,868
Juli	12,356	14,426	14,868
Agustus	12,356	14,426	14,868
September	12,356	14,426	14,868
Oktober	12,356	14,426	14,868
Nopember	12,356	14,426	14,868
Desember	12,356	14,426	14,868
2001 : Rata-rata	13,746	15,899	16,431
Januari	12,356	14,426	14,868
Februari	12,356	14,426	14,868
Maret	12,768	14,960	14,868
April	13,619	15,513	15,970
Mei	13,619	15,513	15,970
Juni	13,619	15,513	15,970
Juli	13,619	15,513	15,970
Agustus	14,345	16,340	16,501
September	14,345	16,340	16,501
Oktober	14,767	17,484	18,564
Nopember	14,767	17,381	18,564
Desember	14,767	17,381	18,564

**Tabel 24 : Upah Buruh Tani di Pedesaan Dirinci Menurut Jenis Pekerjaan
Propinsi Sulawesi Tengah, Tahun 1995 - 2001
(Rupiah/Orang/Setengah Hari)**

Tahun/Bulan	Jenis pekerjaan		
	Mencangkul	Menanam	Merambat
(1)	(2)	(3)	(4)
1995 : Rata-rata	2,413	2,200	2,345
1996 : Rata-rata	2,596	2,369	2,558
1997 : Rata-rata	2,810	2,704	2,763
1998 : Rata-rata	4,226	4,108	3,725
Januari	4,127	3,831	3,456
Februari	4,127	3,831	3,456
Maret	4,127	3,977	3,593
April	4,127	3,977	3,593
Mei	4,127	4,034	3,593
Juni	4,176	4,156	3,701
Juli	4,123	4,156	3,701
Agustus	4,226	4,275	3,806
September	4,226	4,275	3,806
Oktober	4,394	4,275	3,983
Nopember	4,394	4,255	3,983
Desember	4,537	4,255	4,029
1999 : Rata-rata	5,181	5,034	4,662
Januari	5,059	4,695	4,325
Februari	5,059	4,695	4,325
Maret	5,059	4,873	4,497
April	5,059	4,873	4,497
Mei	5,059	4,943	4,497
Juni	5,120	5,093	4,632
Juli	5,055	5,093	4,632
Agustus	5,182	5,239	4,764
September	5,182	5,239	4,764
Oktober	5,387	5,239	4,986
Nopember	5,387	5,214	4,986
Desember	5,563	5,214	5,043

**Tabel 24 : Upah Buruh Tani di Pedesaan Dirinci Menurut Jenis Pekerjaan
Propinsi Sulawesi Tengah, Tahun 1995 - 2001
(Rupiah/Orang/Setengah Hari)**

Lanjutan

Tahun/Bulan	Jenis pekerjaan		
	Mencangkul	Menanam	Merambat
(1)	(2)	(3)	(4)
2000 : Rata-rata	5,795	5,470	5,303
Januari	5,761	5,432	5,253
Februari	5,761	5,432	5,253
Maret	5,761	5,432	5,253
April	5,761	5,432	5,253
Mei	5,761	5,432	5,253
Juni	5,761	5,432	5,253
Juli	5,761	5,432	5,253
Agustus	5,761	5,432	5,253
September	5,761	5,432	5,289
Oktober	5,898	5,587	5,441
Nopember	5,898	5,587	5,441
Desember	5,898	5,587	5,441
2001 : Rata-rata	5,628	5,307	5,402
Januari	5,407	4,948	5,078
Februari	5,407	4,948	5,078
Maret	5,407	4,948	5,078
April	5,632	5,195	5,332
Mei	5,632	5,195	5,332
Juni	5,632	5,195	5,332
Juli	5,737	5,542	5,599
Agustus	5,737	5,542	5,599
September	5,737	5,542	5,599
Oktober	5,737	5,542	5,599
Nopember	5,737	5,542	5,599
Desember	5,737	5,542	5,599

**Tabel 25 : Upah Buruh Tani di Pedesaan Dirinci Menurut Jenis Pekerjaan
Propinsi Sulawesi Selatan , Tahun 1995 - 2001
(Rupiah/Orang/Setengah Hari)**

Tahun/Bulan	Jenis pekerjaan		
	Mencangkul	Menanam	Merambat
(1)	(2)	(3)	(4)
1995 : Rata-rata	2,185	1,992	2,197
1996 : Rata-rata	2,492	2,276	2,353
1997 : Rata-rata	2,688	2,391	2,605
1998 : Rata-rata	3,397	2,887	3,406
Januari	2,862	2,500	2,818
Februari	2,953	2,630	2,939
Maret	2,953	2,630	3,148
April	3,043	2,630	3,148
Mei	3,287	2,776	3,370
Juni	3,417	2,877	3,478
Juli	3,514	2,938	3,558
Agustus	3,627	2,938	3,558
September	3,720	3,142	3,649
Oktober	3,738	3,142	3,649
Nopember	3,823	3,218	3,781
Desember	3,823	3,218	3,781
1999 : Rata-rata	4,324	3,858	4,118
Januari	4,011	3,342	3,948
Februari	4,050	3,342	3,948
Maret	4,073	3,342	3,948
April	4,111	3,417	3,948
Mei	4,111	3,442	3,948
Juni	4,144	3,610	3,952
Juli	4,159	3,672	3,842
Agustus	4,223	3,689	3,963
September	4,290	3,719	3,963
Oktober	4,392	3,734	3,963
Nopember	4,441	3,734	3,963
Desember	5,886	7,250	6,028

**Tabel 25 : Upah Buruh Tani di Pedesaan Dirinci Menurut Jenis Pekerjaan
Propinsi Sulawesi Selatan , Tahun 1995 - 2001
(Rupiah/Orang/Setengah Hari)**

Lanjutan

Tahun/Bulan	Jenis pekerjaan		
	Mencangkul	Menanam	Merambat
(1)	(2)	(3)	(4)
2000 : Rata-rata	6,303	7,697	6,183
Januari	6,081	7,359	6,028
Februari	6,129	7,604	6,028
Maret	6,273	7,604	6,028
April	6,273	7,604	6,103
Mei	6,310	7,694	6,184
Juni	6,310	7,694	6,184
Juli	6,310	7,694	6,184
Agustus	6,310	7,694	6,184
September	6,345	7,733	6,184
Oktober	6,398	7,805	6,270
Nopember	6,398	7,883	6,362
Desember	6,505	8,003	6,456
2001 : Rata-rata	7,563	8,467	7,585
Januari	6,769	8,003	6,804
Februari	7,175	8,003	7,204
Maret	7,253	8,061	7,204
April	7,244	8,061	7,204
Mei	7,351	8,094	7,249
Juni	7,351	8,364	7,249
Juli	7,548	8,512	7,618
Agustus	7,657	8,544	7,666
September	7,823	8,697	7,891
Oktober	7,823	8,697	7,891
Nopember	8,347	9,226	8,518
Desember	8,408	9,341	8,518

**Tabel 26 : Upah Buruh Tani di Pedesaan Dirinci Menurut Jenis Pekerjaan
Propinsi Sulawesi Tenggara, Tahun 1995 - 2001
(Rupiah/Orang/Setengah Hari)**

Tahun/Bulan	Jenis pekerjaan		
	Mencangkul	Menanam	Merambat
(1)	(2)	(3)	(4)
1995 : Rata-rata	2,007	1,935	2,166
1996 : Rata-rata	2,076	2,027	2,200
1997 : Rata-rata	2,132	2,051	2,469
1998 : Rata-rata	3,408	2,473	2,943
Januari	2,291	2,179	2,913
Februari	2,357	2,347	2,913
Maret	2,424	2,347	2,913
April	2,424	2,347	2,913
Mei	2,609	2,347	2,913
Juni	2,609	2,347	2,913
Juli	2,820	2,347	2,913
Agustus	2,878	2,682	2,913
September	4,015	2,682	3,004
Oktober	5,490	2,682	3,004
Nopember	5,490	2,682	3,004
Desember	5,490	2,682	3,004
1999 : Rata-rata	5,037	4,973	5,009
Januari	5,000	4,983	4,958
Februari	5,000	4,983	4,958
Maret	5,000	4,873	4,958
April	5,000	4,873	4,958
Mei	5,000	4,873	4,958
Juni	5,000	4,873	4,958
Juli	5,000	4,873	4,958
Agustus	5,090	4,960	4,958
September	5,090	5,098	5,112
Oktober	5,090	5,098	5,112
Nopember	5,090	5,098	5,112
Desember	5,090	5,098	5,112

**Tabel 26 : Upah Buruh Tani di Pedesaan Dirinci Menurut Jenis Pekerjaan
Propinsi Sulawesi Tenggara, Tahun 1995 - 2001
(Rupiah/Orang/Setengah Hari)**

Lanjutan

Tahun/Bulan	Jenis pekerjaan		
	Mencangkul	Menanam	Merambat
(1)	(2)	(3)	(4)
2000 : Rata-rata	6,814	5,461	6,404
Januari	6,392	5,450	6,111
Februari	6,392	5,450	6,111
Maret	6,392	5,450	6,111
April	6,392	5,450	6,111
Mei	6,511	5,450	6,111
Juni	6,511	5,450	6,111
Juli	6,655	5,450	6,609
Agustus	6,655	5,450	6,609
September	7,321	5,450	6,609
Oktober	7,321	5,450	6,697
Nopember	7,613	5,514	6,828
Desember	7,613	5,514	6,828
2001 : Rata-rata	8,234	5,380	6,346
Januari	7,613	5,514	6,828
Februari	7,613	5,514	6,828
Maret	7,613	5,514	6,828
April	8,459	5,514	6,999
Mei	8,459	5,514	6,999
Juni	8,459	5,284	6,221
Juli	8,459	5,284	6,221
Agustus	8,459	5,284	5,806
September	8,459	5,284	5,806
Oktober	8,459	5,284	5,806
Nopember	8,299	5,284	5,806
Desember	8,456	5,284	6,000

**Tabel 27 : Upah Buruh Tani Mencangkul di Pedesaan Dirinci Menurut Wilayah
Tahun 1995 - 2001
(Rupiah/Orang/Setengah Hari)**

Tahun/Bulan	Wilayah		
	Jawa	Sumatera	Lainnya
(1)	(2)	(3)	(4)
1995 : Rata-rata	2,452	2,454	2,715
1996 : Rata-rata	2,771	2,720	2,990
1997 : Rata-rata	3,076	2,875	3,273
1998 : Rata-rata	4,032	4,023	4,518
1999 : Rata-rata	5,094	5,468	6,520
2000 : Rata-rata	6,200	7,240	7,876
Januari	6,017	6,977	7,533
Februari	6,047	7,036	7,583
Maret	6,062	7,073	7,627
April	6,102	7,127	7,729
Mei	6,123	7,196	7,842
Juni	6,164	7,235	7,877
Juli	6,198	7,272	7,895
Agustus	6,214	7,302	7,920
September	6,275	7,339	8,045
Oktober	6,327	7,355	8,075
Nopember	6,387	7,414	8,170
Desember	6,488	7,555	8,221
2001 : Rata-rata	7,092	8,413	9,049
Januari	6,605	7,686	8,312
Februari	6,670	7,895	8,375
Maret	6,758	8,034	8,531
April	6,834	8,165	8,764
Mei	6,902	8,273	8,916
Juni	7,034	8,478	8,990
Juli	7,183	8,555	9,193
Agustus	7,268	8,603	9,317
September	7,341	8,740	9,364
Oktober	7,405	8,777	9,491
Nopember	7,506	8,851	9,626
Desember	7,596	8,894	9,711

**Tabel 28: Upah Buruh Tani Menanam di Pedesaan Dirinci Menurut Wilayah
Tahun 1995 - 2001
(Rupiah/Orang/Setengah Hari)**

Lanjutan

Tahun/Bulan	Wilayah		
	Jawa	Sumatera	Lainnya
(1)	(2)	(3)	(4)
1995 : Rata-rata	1,699	2,147	2,430
1996 : Rata-rata	1,909	2,375	2,669
1997 : Rata-rata	2,089	2,546	2,986
1998 : Rata-rata	2,615	3,587	4,038
1999 : Rata-rata	3,266	4,941	5,657
2000 : Rata-rata	4,833	6,373	7,077
Januari	4,665	6,161	6,825
Februari	4,696	6,186	6,840
Maret	4,722	6,222	6,892
April	4,768	6,265	6,993
Mei	4,819	6,286	7,050
Juni	4,845	6,354	7,083
Juli	4,847	6,410	7,086
Agustus	4,870	6,439	7,122
September	4,886	6,479	7,145
Oktober	4,912	6,512	7,245
Nopember	4,956	6,532	7,300
Desember	5,015	6,631	7,338
2001 : Rata-rata	5,355	7,466	7,813
Januari	5,064	6,732	7,328
Februari	5,093	6,963	7,363
Maret	5,149	7,079	7,475
April	5,190	7,358	7,614
Mei	5,246	7,408	7,642
Juni	5,297	7,538	7,715
Juli	5,412	7,593	7,802
Agustus	5,458	7,642	7,924
September	5,517	7,746	7,943
Oktober	5,563	7,791	8,147
Nopember	5,615	7,847	8,360
Desember	5,659	7,893	8,447

**Tabel 29: Upah Buruh Tani Merambat di Pedesaan Dirinci Menurut Wilayah
Tahun 1995 - 2001
(Rupiah/Orang/Setengah Hari)**

Lanjutan

Tahun/Bulan	W i l a y a h		
	Jawa	Sumatera	Lainnya
(1)	(2)	(3)	(4)
1995 : Rata-rata	1,915	2,164	2,502
1996 : Rata-rata	2,162	2,361	2,732
1997 : Rata-rata	2,373	2,498	3,102
1998 : Rata-rata	3,039	3,500	4,123
1999 : Rata-rata	3,846	4,790	5,705
2000 : Rata-rata	5,077	6,042	7,137
Januari	4,894	5,827	6,833
Februari	4,926	5,876	6,826
Maret	4,948	5,935	6,907
April	4,981	5,983	6,954
Mei	5,042	6,016	7,004
Juni	5,075	6,044	7,053
Juli	5,077	6,054	7,151
Agustus	5,100	6,098	7,236
September	5,150	6,131	7,289
Oktober	5,184	6,137	7,410
Nopember	5,243	6,169	7,465
Desember	5,299	6,241	7,518
2001 : Rata-rata	5,667	7,168	8,100
Januari	5,357	6,321	7,558
Februari	5,383	6,632	7,625
Maret	5,444	6,766	7,725
April	5,491	7,056	7,920
Mei	5,550	7,118	7,955
Juni	5,632	7,254	7,920
Juli	5,703	7,341	8,046
Agustus	5,758	7,392	8,142
September	5,824	7,502	8,259
Oktober	5,884	7,515	8,492
Nopember	5,955	7,552	8,742
Desember	6,019	7,569	8,818

**Tabel 30: Upah Buruh Tani Mencangkul di 23 Propinsi di Indonesia
Tahun 1995 - 2001
(Rupiah/Orang/Setengah Hari)**

Tahun/Bulan	Propinsi			
	Nangroe Aceh Darussalam	Sumatera Utara	Sumatera Barat	Riau
(1)	(2)	(3)	(4)	(5)
1995 : Rata-rata	2,706	2,675	2,419	2,931
1996 : Rata-rata	3,077	3,019	2,627	3,227
1997 : Rata-rata	3,329	3,315	2,910	3,329
1998 : Rata-rata	4,951	4,451	3,782	4,500
Januari	3,603	3,603	3,241	3,843
Februari	4,046	3,825	3,398	3,891
Maret	4,107	3,908	3,484	4,082
April	4,440	4,008	3,584	4,084
Mei	4,462	4,282	3,724	4,141
Juni	4,645	4,415	3,724	4,266
Juli	5,046	4,502	3,792	4,707
Agustus	5,345	4,559	3,878	4,824
September	5,797	4,903	4,057	4,881
Oktober	5,858	5,069	4,125	5,093
Nopember	5,976	5,131	4,140	5,093
Desember	6,082	5,213	4,236	5,093
1999 : Rata-rata	6,699	5,929	5,193	5,963
Januari	6,082	5,213	4,502	5,508
Februari	6,154	5,359	4,569	5,661
Maret	6,372	5,446	4,709	5,661
April	6,515	5,492	4,879	5,955
Mei	6,515	5,780	5,073	6,040
Juni	6,609	5,836	5,342	6,040
Juli	6,692	5,853	5,370	6,040
Agustus	6,878	5,853	5,339	6,040
September	6,929	5,904	5,400	6,040
Oktober	7,102	6,069	5,400	6,191
Nopember	7,155	6,069	5,431	6,191
Desember	7,389	8,278	6,300	6,191

**Tabel 30: Upah Buruh Tani Mencangkul di 23 Propinsi di Indonesia
Tahun 1995 - 2001
(Rupiah/Orang/Setengah Hari)**

Lanjutan

Tahun/Bulan	Propinsi			
	Nangroe Aceh Darussalam	Sumatera Utara	Sumatera Barat	Riau
(1)	(2)	(3)	(4)	(5)
2000 : Rata-rata	8,030	9,124	6,584	8,738
Januari	7,662	8,467	6,425	8,667
Februari	7,812	8,551	6,425	8,667
Maret	7,812	8,765	6,425	8,667
April	8,048	8,897	6,413	8,667
Mei	8,048	8,897	6,413	8,667
Juni	8,020	9,021	6,573	8,667
Juli	8,050	9,267	6,594	8,667
Agustus	8,162	9,289	6,606	8,667
September	8,162	9,496	6,692	8,667
Oktober	8,194	9,536	6,698	8,667
Nopember	8,194	9,635	6,728	8,937
Desember	8,194	9,663	7,016	9,256
2001 : Rata-rata	9,324	10,325	7,642	10,105
Januari	8,308	9,798	7,109	9,256
Februari	8,769	9,838	7,109	10,182
Maret	8,769	10,118	7,216	10,182
April	8,826	10,270	7,303	10,182
Mei	9,505	10,270	7,303	10,182
Juni	9,505	10,356	7,429	10,182
Juli	9,675	10,423	7,507	10,182
Agustus	9,675	10,423	7,606	10,182
September	9,675	10,507	8,225	10,182
Oktober	9,675	10,517	8,225	10,182
Nopember	9,675	10,692	8,334	10,182
Desember	9,826	10,692	8,334	10,182

**Tabel 30: Upah Buruh Tani Mencangkul di 23 Propinsi di Indonesia
Tahun 1995 - 2001
(Rupiah/Orang/Setengah Hari)**

Lanjutan

Tahun/Bulan	Propinsi			
	Jambi	Sumatera Selatan	Bengkulu	Lampung
(1)	(6)	(7)	(8)	(9)
1995 : Rata-rata	2,458	2,329	1,950	2,162
1996 : Rata-rata	2,702	2,463	2,115	2,527
1997 : Rata-rata	2,861	2,555	2,113	2,590
1998 : Rata-rata	3,933	3,296	4,214	3,054
Januari	3,091	2,788	4,147	2,703
Februari	3,246	2,940	4,147	2,714
Maret	3,327	2,940	4,147	2,749
April	3,398	3,013	4,147	2,780
Mei	3,512	3,154	4,211	2,866
Juni	3,750	3,180	4,211	2,894
Juli	3,750	3,317	4,211	3,044
Agustus	3,879	3,377	4,211	3,100
September	4,516	3,711	4,211	3,287
Oktober	4,742	3,711	4,211	3,473
Nopember	4,995	3,711	4,328	3,506
Desember	4,995	3,711	4,380	3,526
1999 : Rata-rata	5,537	4,254	6,273	3,896
Januari	4,995	3,954	6,174	3,667
Februari	4,995	3,954	6,174	3,667
Maret	4,995	3,954	6,174	3,716
April	4,995	4,132	6,174	3,716
Mei	5,120	4,132	6,269	3,836
Juni	5,785	4,191	6,269	3,976
Juli	5,785	4,191	6,269	3,976
Agustus	5,785	4,212	6,269	3,984
September	5,930	4,370	6,269	4,027
Oktober	6,021	4,491	6,269	4,054
Nopember	6,021	4,619	6,443	4,069
Desember	6,021	4,850	6,520	4,069

**Tabel 30: Upah Buruh Tani Mencangkul di 23 Propinsi di Indonesia
Tahun 1995 - 2001
(Rupiah/Orang/Setengah Hari)**

Lanjutan

Tahun/Bulan	Propinsi			
	Jambi	Sumatera Selatan	Bengkulu	Lampung
(1)	(6)	(7)	(8)	(9)
2000 : Rata-rata	6,778	5,328	6,949	6,392
Januari	6,667	5,043	6,792	6,098
Februari	6,667	5,127	6,792	6,248
Maret	6,667	5,127	6,792	6,334
April	6,667	5,142	6,792	6,394
Mei	6,833	5,298	6,991	6,420
Juni	6,833	5,356	6,991	6,420
Juli	6,833	5,356	6,991	6,420
Agustus	6,833	5,450	6,991	6,420
September	6,833	5,450	6,991	6,420
Oktober	6,833	5,500	6,991	6,420
Nopember	6,833	5,500	6,991	6,497
Desember	6,833	5,588	7,283	6,609
2001 : Rata-rata	8,681	6,065	8,165	6,993
Januari	7,346	5,653	7,283	6,732
Februari	7,590	5,653	7,283	6,732
Maret	7,628	5,653	7,829	6,874
April	8,391	5,645	7,829	6,874
Mei	8,391	5,769	7,829	6,931
Juni	8,811	6,131	8,481	6,931
Juli	8,946	6,131	8,481	7,095
Agustus	9,170	6,135	8,481	7,152
September	9,476	6,248	8,481	7,130
Oktober	9,476	6,340	8,669	7,130
Nopember	9,476	6,613	8,669	7,168
Desember	9,476	6,808	8,669	7,168

**Tabel 30: Upah Buruh Tani Mencangkul di 23 Propinsi di Indonesia
Tahun 1995 - 2001
(Rupiah/Orang/Setengah Hari)**

Lanjutan

Tahun/Bulan	Propinsi			
	Jawa Barat	Jawa Tengah	Dista Yogyakarta	Jawa Timur
(1)	(10)	(11)	(12)	(13)
1995 : Rata-rata	3,593	2,023	1,089	3,103
1996 : Rata-rata	3,914	2,438	1,176	3,555
1997 : Rata-rata	4,320	2,701	1,258	4,025
1998 : Rata-rata	5,335	3,480	1,829	5,483
Januari	4,718	3,105	1,545	4,550
Februari	4,839	3,167	1,616	4,661
Maret	4,922	3,192	1,616	4,748
April	4,995	3,264	1,696	4,970
Mei	5,127	3,320	1,763	5,202
Juni	4,249	3,449	1,811	5,445
Juli	5,386	3,492	1,811	5,585
Agustus	5,529	3,556	1,811	5,857
September	5,947	3,705	2,032	6,071
Oktober	6,042	3,762	2,046	6,157
Nopember	6,125	3,834	2,064	6,272
Desember	6,143	3,911	2,135	6,272
1999 : Rata-rata	6,718	4,336	2,352	6,972
Januari	6,318	4,019	2,209	6,399
Februari	6,374	4,111	2,278	6,538
Maret	6,429	4,160	2,294	6,638
April	6,546	4,227	2,314	6,776
Mei	6,652	4,261	2,327	6,879
Juni	6,708	4,310	2,362	6,883
Juli	6,795	4,345	2,382	7,133
Agustus	6,871	4,385	2,406	7,198
September	6,887	4,403	2,406	7,255
Oktober	6,940	4,433	2,406	7,274
Nopember	7,045	4,453	2,418	7,348
Desember	7,045	4,925	2,418	7,348

**Tabel 30: Upah Buruh Tani Mencangkul di 23 Propinsi di Indonesia
Tahun 1995 - 2001
(Rupiah/Orang/Setengah Hari)**

Lanjutan

Tahun/Bulan	Propinsi			
	Jawa Barat	Jawa Tengah	Dista Yogyakarta	Jawa Timur
(1)	(10)	(11)	(12)	(13)
2000 : Rata-rata	7,829	5,114	4,125	7,734
Januari	7,637	4,992	4,045	7,396
Februari	7,667	5,024	4,045	7,451
Maret	7,675	5,033	4,045	7,495
April	7,706	5,039	4,075	7,587
Mei	7,729	5,070	4,097	7,597
Juni	7,770	5,096	4,143	7,649
Juli	7,785	5,098	4,143	7,767
Agustus	7,785	5,133	4,143	7,794
September	7,936	5,136	4,170	7,858
Oktober	7,961	5,215	4,170	7,961
Nopember	8,058	5,238	4,170	8,081
Desember	8,242	5,292	4,249	8,170
2001 : Rata-rata	9,049	5,936	4,488	8,895
Januari	8,401	5,421	4,343	8,256
Februari	8,505	5,492	4,343	8,341
Maret	8,557	5,612	4,361	8,500
April	8,643	5,696	4,418	8,581
Mei	8,724	5,790	4,400	8,694
Juni	8,986	5,876	4,421	8,851
Juli	9,141	6,046	4,546	9,000
Agustus	9,267	6,158	4,546	9,100
September	9,355	6,235	4,546	9,229
Oktober	9,475	6,260	4,600	9,285
Nopember	9,697	6,309	4,600	9,417
Desember	9,842	6,333	4,728	9,483

**Tabel 30: Upah Buruh Tani Mencangkul di 23 Propinsi di Indonesia
Tahun 1995 - 2001
(Rupiah/Orang/Setengah Hari)**

Lanjutan

Tahun/Bulan	Propinsi				
	Bali	Nusa Tenggara Barat	Nusa Tenggara Timur	Kalimantan Barat	Kalimantan Tengah
(1)	(14)	(15)	(16)	(17)	(18)
1995 : Rata-rata	3,760	2,485	1,598	2,579	2,647
1996 : Rata-rata	4,165	2,800	1,556	2,977	2,741
1997 : Rata-rata	4,507	3,073	1,777	3,488	2,891
1998 : Rata-rata	6,017	4,126	2,564	4,695	4,367
Januari	4,955	3,420	2,078	3,659	3,320
Februari	5,186	3,471	2,115	3,659	3,320
Maret	5,342	3,471	2,115	3,659	3,763
April	5,491	3,534	2,115	3,959	4,233
Mei	5,732	3,768	2,115	4,269	4,233
Juni	5,932	3,991	2,115	4,022	4,304
Juli	6,145	4,048	2,276	4,311	4,304
Agustus	6,410	4,337	2,580	4,311	4,304
September	6,502	4,572	2,752	5,867	4,304
Oktober	6,639	4,614	3,440	6,160	5,438
November	6,731	4,765	3,440	6,226	5,438
Desember	7,143	5,512	3,631	6,241	5,438
1999 : Rata-rata	7,598	6,917	4,275	7,035	5,990
Januari	7,170	5,653	3,783	6,371	5,558
Februari	7,269	6,057	4,098	6,491	5,558
Maret	7,436	6,057	4,098	6,626	5,558
April	7,436	6,590	4,098	6,833	5,697
Mei	7,496	7,048	4,297	6,833	6,140
Juni	7,496	7,048	4,297	6,985	6,140
Juli	7,496	7,048	4,297	7,178	6,140
Agustus	7,572	7,274	4,404	7,339	6,217
September	7,828	7,486	4,404	7,339	6,217
Oktober	7,828	7,620	4,466	7,426	6,217
November	8,075	7,620	4,528	7,453	6,217
Desember	8,075	7,500	4,528	7,541	6,217

**Tabel 30: Upah Buruh Tani Mencangkul di 23 Propinsi di Indonesia
Tahun 1995 - 2001
(Rupiah/Orang/Setengah Hari)**

Lanjutan

Tahun/Bulan	Propinsi				
	Bali	Nusa Tenggara Barat	Nusa Tenggara Timur	Kalimantan Barat	Kalimantan Tengah
(1)	(14)	(15)	(16)	(17)	(18)
2000 : Rata-rata	8,825	7,874	5,007	7,963	7,452
Januari	8,362	7,500	4,479	7,848	7,000
Februari	8,319	7,541	4,585	7,848	7,350
Maret	8,319	7,721	4,642	7,848	7,350
April	8,449	7,884	4,902	7,848	7,473
Mei	8,573	7,865	4,902	7,848	7,473
Juni	8,894	7,865	4,902	7,936	7,473
Juli	8,894	7,865	4,902	7,936	7,473
Agustus	9,006	7,865	5,038	7,974	7,473
September	9,062	8,052	5,353	8,091	7,473
Oktober	9,170	8,052	5,353	8,125	7,473
Nopember	9,359	8,052	5,451	8,125	7,706
Desember	9,487	8,227	5,570	8,125	7,706
2001 : Rata-rata	10,894	8,463	5,905	9,016	7,943
Januari	9,935	8,118	5,621	8,125	7,706
Februari	9,968	8,118	5,621	8,125	7,706
Maret	10,217	8,118	5,621	8,303	7,991
April	10,377	8,118	5,715	8,625	7,991
Mei	10,419	8,157	5,811	8,759	7,991
Juni	10,523	8,347	5,972	9,056	7,991
Juli	11,067	8,496	5,972	9,371	7,991
Agustus	11,252	8,496	5,972	9,566	7,991
September	11,440	8,496	6,138	9,566	7,991
Oktober	11,675	8,496	6,138	9,566	7,991
Nopember	11,926	8,938	6,138	9,566	7,991
Desember	11,926	9,654	6,138	9,566	7,991

**Tabel 30: Upah Buruh Tani Mencangkul di 23 Propinsi di Indonesia
Tahun 1995 - 2001
(Rupiah/Orang/Setengah Hari)**

Lanjutan

Tahun/Bulan	Propinsi					
	Kalimantan Selatan	Kalimantan Timur	Sulawesi Utara	Sulawesi Tengah	Sulawesi Selatan	Sulawesi Tenggara
(1)	(19)	(20)	(21)	(22)	(23)	(24)
1995 : Rata-rata	3,624	3,546	3,025	2,413	2,185	2,007
1996 : Rata-rata	4,135	3,880	3,476	2,596	2,492	2,076
1997 : Rata-rata	4,344	4,149	4,141	2,810	2,688	2,132
1998 : Rata-rata	5,360	5,698	5,839	4,226	3,397	3,408
Januari	5,047	5,081	4,350	4,127	2,862	2,291
Februari	5,159	5,443	4,677	4,127	2,953	2,357
Maret	5,159	5,573	5,011	4,127	2,953	2,424
April	5,159	5,573	5,011	4,127	3,043	2,424
Mei	5,159	5,687	5,261	4,127	3,287	2,609
Juni	5,164	5,851	5,375	4,176	3,417	2,609
Juli	5,164	5,851	6,490	4,123	3,514	2,820
Agustus	5,471	5,851	6,490	4,226	3,627	2,878
September	5,673	5,648	6,851	4,226	3,720	4,015
Oktober	5,673	5,939	6,851	4,394	3,738	5,490
Nopember	5,673	5,939	6,851	4,394	3,823	5,490
Desember	5,815	5,939	6,851	4,537	3,823	5,490
1999 : Rata-rata	6,301	8,850	10,213	5,181	4,324	5,037
Januari	5,815	6,830	7,022	5,059	4,011	5,000
Februari	6,051	7,855	7,168	5,059	4,050	5,000
Maret	6,051	7,855	8,704	5,059	4,073	5,000
April	6,288	8,640	9,119	5,059	4,111	5,000
Mei	6,288	8,640	10,406	5,059	4,111	5,000
Juni	6,288	9,121	10,406	5,120	4,144	5,000
Juli	6,288	9,121	11,332	5,055	4,159	5,000
Agustus	6,325	9,628	11,332	5,182	4,223	5,090
September	6,466	9,628	11,725	5,182	4,290	5,090
Oktober	6,585	9,628	11,725	5,387	4,392	5,090
Nopember	6,585	9,628	11,725	5,387	4,441	5,090
Desember	6,585	9,628	11,898	5,563	5,886	5,090

**Tabel 30: Upah Buruh Tani Mencangkul di 23 Propinsi di Indonesia
Tahun 1995 - 2001
(Rupiah/Orang/Setengah Hari)**

Lanjutan

Tahun/Bulan	Propinsi					
	Kalimantan Selatan	Kalimantan Timur	Sulawesi Utara	Sulawesi Tengah	Sulawesi Selatan	Sulawesi Tenggara
(1)	(19)	(20)	(21)	(22)	(23)	(24)
2000 : Rata-rata	6,811	12,135	12,242	5,795	6,303	6,814
Januari	6,585	11,500	11,898	5,761	6,081	6,392
Februari	6,637	11,500	11,898	5,761	6,129	6,392
Maret	6,738	11,500	11,898	5,761	6,273	6,392
April	6,738	11,500	12,356	5,761	6,273	6,392
Mei	6,806	12,420	12,356	5,761	6,310	6,511
Juni	6,806	12,420	12,356	5,761	6,310	6,511
Juli	6,856	12,420	12,356	5,761	6,310	6,655
Agustus	6,856	12,420	12,356	5,761	6,310	6,655
September	6,856	12,420	12,356	5,761	6,345	7,321
Oktober	6,856	12,420	12,356	5,898	6,398	7,321
Nopember	6,981	12,549	12,356	5,898	6,398	7,613
Desember	7,017	12,549	12,356	5,898	6,505	7,613
2001 : Rata-rata	8,151	14,000	13,746	5,628	7,563	8,234
Januari	7,230	12,549	12,356	5,407	6,769	7,613
Februari	7,490	12,549	12,356	5,407	7,175	7,613
Maret	8,006	12,549	12,768	5,407	7,253	7,613
April	8,072	12,549	13,619	5,632	7,244	8,459
Mei	8,072	13,804	13,619	5,632	7,351	8,459
Juni	8,134	13,804	13,619	5,632	7,351	8,459
Juli	8,134	14,725	13,619	5,737	7,548	8,459
Agustus	8,286	14,725	14,345	5,737	7,657	8,459
September	8,286	14,725	14,345	5,737	7,823	8,459
Oktober	8,413	15,339	14,767	5,737	7,823	8,459
Nopember	8,845	15,339	14,767	5,737	8,347	8,299
Desember	8,845	15,339	14,767	5,737	8,408	8,456

**Tabel 31: Upah Buruh Tani Menanam di 23 Propinsi di Indonesia
Tahun 1995 - 2001
(Rupiah/Orang/Setengah hari)**

Tahun/Bulan	Propinsi			
	Nangroe Aceh Darussalam	Sumatera Utara	Sumatera Barat	Riau
(1)	(2)	(3)	(4)	(5)
1995 : Rata-rata	2,159	2,411	2,347	2,221
1996 : Rata-rata	2,499	2,688	2,594	2,384
1997 : Rata-rata	2,704	2,948	2,905	2,680
1998 : Rata-rata	3,982	4,001	3,774	4,045
Januari	2,904	3,202	3,212	3,194
Februari	3,198	3,431	3,364	3,279
Maret	3,257	3,463	3,364	3,470
April	3,478	3,563	3,406	3,498
Mei	3,680	3,715	3,579	3,757
Juni	3,784	3,894	3,579	3,980
Juli	4,099	3,997	3,808	4,181
Agustus	4,432	4,189	3,971	4,351
September	4,739	4,487	4,223	4,457
Oktober	4,739	4,617	4,233	4,752
Nopember	4,739	4,725	4,233	4,813
Desember	4,739	4,725	4,314	4,813
1999 : Rata-rata	5,132	5,312	5,076	5,515
Januari	4,833	4,863	4,662	4,813
Februari	4,943	4,954	4,662	4,974
Maret	5,026	5,034	4,795	4,974
April	5,081	5,055	4,870	5,526
Mei	5,081	5,212	4,870	5,649
Juni	5,159	5,259	5,073	5,649
Juli	5,159	5,307	5,050	5,649
Agustus	5,268	5,363	5,050	5,649
September	5,213	5,363	5,110	5,649
Oktober	5,358	5,405	5,110	5,884
Nopember	5,358	5,424	5,212	5,884
Desember	5,100	6,500	6,450	5,884

**Tabel 31: Upah Buruh Tani Menanam di 23 Propinsi di Indonesia
Tahun 1995 - 2001
(Rupiah/Orang/Setengah hari)**

Lanjutan

Tahun/Bulan	Propinsi			
	Nangroe Aceh Darussalam	Sumatera Utara	Sumatera Barat	Riau
(1)	(2)	(3)	(4)	(5)
2000 : Rata-rata	5,650	7,334	6,406	7,530
Januari	5,392	6,637	6,450	7,500
Februari	5,392	6,641	6,450	7,500
Maret	5,392	6,819	6,450	7,500
April	5,648	6,969	6,342	7,500
Mei	5,648	6,969	6,263	7,500
Juni	5,648	7,069	6,359	7,500
Juli	5,648	7,487	6,359	7,500
Agustus	5,805	7,511	6,359	7,500
September	5,805	7,806	6,383	7,500
Oktober	5,805	7,941	6,511	7,500
Nopember	5,805	8,041	6,460	7,500
Desember	5,805	8,117	6,493	7,860
2001 : Rata-rata	6,866	8,339	6,871	10,208
Januari	5,967	8,269	6,559	7,860
Februari	6,674	8,097	6,559	9,170
Maret	6,674	8,209	6,559	9,170
April	6,841	8,259	6,559	10,699
Mei	6,841	8,259	6,559	10,699
Juni	6,841	8,380	6,709	10,699
Juli	7,055	8,380	6,939	10,699
Agustus	7,055	8,380	6,939	10,699
September	7,055	8,380	7,170	10,699
Oktober	7,055	8,380	7,170	10,699
Nopember	7,055	8,536	7,457	10,699
Desember	7,276	8,536	7,270	10,699

**Tabel 31: Upah Buruh Tani Menanam di 23 Propinsi di Indonesia
Tahun 1995 - 2001
(Rupiah/Orang/Setengah hari)**

Lanjutan

Tahun/Bulan	Propinsi			
	Jambi	Sumatera Selatan	Bengkulu	Lampung
(1)	(6)	(7)	(8)	(9)
1995 : Rata-rata	2,573	1,996	1,769	1,701
1996 : Rata-rata	2,729	2,093	1,977	2,039
1997 : Rata-rata	2,713	2,161	2,156	2,101
1998 : Rata-rata	3,728	2,727	3,869	2,571
Januari	2,845	2,350	2,566	2,168
Februari	3,007	2,456	2,863	2,225
Maret	3,093	2,456	2,945	2,233
April	3,121	2,561	3,057	2,257
Mei	3,302	2,588	3,057	2,355
Juni	3,479	2,613	3,187	2,395
Juli	3,501	2,736	3,638	2,592
Agustus	3,501	2,834	4,111	2,640
September	4,235	3,032	4,919	2,838
Oktober	4,698	3,032	5,329	3,047
Nopember	4,977	3,032	5,329	3,047
Desember	4,977	3,032	5,427	3,056
1999 : Rata-rata	5,772	3,782	5,639	3,301
Januari	5,475	3,375	5,427	3,122
Februari	5,475	3,375	5,556	3,122
Maret	5,475	3,495	5,556	3,122
April	5,475	3,612	5,556	3,159
Mei	5,627	3,687	5,556	3,212
Juni	5,940	3,841	5,556	3,356
Juli	5,940	3,841	5,556	3,356
Agustus	5,940	3,841	5,556	3,369
September	5,940	3,891	5,556	3,418
Oktober	5,994	3,891	5,556	3,460
Nopember	5,994	4,030	6,019	3,460
Desember	5,994	4,500	6,220	3,460

**Tabel 31: Upah Buruh Tani Menanam di 23 Propinsi di Indonesia
Tahun 1995 - 2001
(Rupiah/Orang/Setengah hari)**

Lanjutan

Tahun/Bulan	Propinsi			
	Jambi	Sumatera Selatan	Bengkulu	Lampung
(1)	(6)	(7)	(8)	(9)
2000 : Rata-rata	6,967	4,664	6,410	6,023
Januari	6,666	4,547	6,220	5,875
Februari	6,813	4,599	6,220	5,875
Maret	6,813	4,599	6,220	5,982
April	6,813	4,586	6,220	6,042
Mei	6,813	4,575	6,479	6,042
Juni	7,097	4,642	6,479	6,042
Juli	7,097	4,664	6,479	6,042
Agustus	7,097	4,716	6,479	6,042
September	7,097	4,716	6,479	6,042
Oktober	7,097	4,716	6,479	6,042
Nopember	7,097	4,802	6,479	6,071
Desember	7,097	4,802	6,695	6,179
2001 : Rata-rata	8,084	5,229	7,750	6,381
Januari	7,351	4,866	6,695	6,289
Februari	7,351	4,866	6,695	6,289
Maret	7,351	4,875	7,438	6,355
April	8,050	4,875	7,232	6,348
Mei	8,050	5,004	7,473	6,381
Juni	8,050	5,147	8,095	6,381
Juli	8,050	5,147	8,095	6,381
Agustus	8,302	5,215	8,095	6,452
September	8,614	5,534	8,095	6,423
Oktober	8,614	5,626	8,365	6,423
Nopember	8,614	5,626	8,365	6,423
Desember	8,614	5,964	8,365	6,423

**Tabel 31: Upah Buruh Tani Menanam di 23 Propinsi di Indonesia
Tahun 1995 - 2001
(Rupiah/Orang/Setengah Hari)**

Lanjutan

Tahun/Bulan	Propinsi			
	Jawa Barat	Jawa Tengah	Dista Yogyakarta	Jawa Timur
(1)	(2)	(3)	(4)	(5)
1995 : Rata-rata	2,266	1,744	747	2,038
1996 : Rata-rata	2,464	1,914	842	2,415
1997 : Rata-rata	2,690	2,101	927	2,640
1998 : Rata-rata	3,410	2,615	1,197	3,237
Januari	2,964	2,391	1,056	2,750
Februari	3,058	2,422	1,067	2,819
Maret	3,095	2,439	1,067	2,875
April	3,136	2,474	1,117	2,953
Mei	3,223	2,516	1,185	3,092
Juni	3,339	2,617	1,206	3,220
Juli	3,411	2,637	1,206	3,266
Agustus	3,502	2,644	1,206	3,420
September	3,747	2,738	1,276	3,539
Oktober	3,786	2,770	1,308	3,584
Nopember	3,818	2,825	1,308	3,664
Desember	3,840	2,909	1,362	3,664
1999 : Rata-rata	4,034	3,288	1,517	4,227
Januari	3,864	3,002	1,412	3,748
Februari	3,900	3,093	1,446	4,006
Maret	3,930	3,132	1,453	4,086
April	3,967	3,153	1,469	4,168
Mei	4,005	3,179	1,477	4,247
Juni	4,025	3,211	1,515	4,056
Juli	4,056	3,233	1,526	4,215
Agustus	4,076	3,257	1,555	4,253
September	4,093	3,295	1,555	4,272
Oktober	4,115	3,341	1,555	4,306
Nopember	4,188	3,367	1,623	4,335
Desember	4,188	4,188	1,623	5,033

**Tabel 31: Upah Buruh Tani Menanam di 23 Propinsi di Indonesia
Tahun 1995 - 2001
(Rupiah/Orang/Setengah Hari)**

Lanjutan

Tahun/Bulan	Propinsi			
	Jawa Barat	Jawa Tengah	Dista Yogyakarta	Jawa Timur
(1)	(2)	(3)	(4)	(5)
2000 : Rata-rata	6,299	4,428	3,186	5,422
Januari	6,104	4,262	3,114	5,178
Februari	6,139	4,300	3,114	5,231
Maret	6,178	4,322	3,114	5,275
April	6,201	4,346	3,166	5,360
Mei	6,256	4,421	3,207	5,392
Juni	6,303	4,443	3,207	5,425
Juli	6,303	4,443	3,207	5,435
Agustus	6,344	4,477	3,207	5,452
September	6,373	4,484	3,207	5,481
Oktober	6,373	4,515	3,207	5,554
Nopember	6,452	4,552	3,207	5,614
Desember	6,559	4,566	3,273	5,662
2001 : Rata-rata	7,039	4,993	3,319	6,071
Januari	6,614	4,640	3,273	5,728
Februari	6,661	4,644	3,273	5,795
Maret	6,748	4,755	3,273	5,818
April	6,767	4,783	3,310	5,899
Mei	6,883	4,863	3,278	5,962
Juni	6,967	4,901	3,311	6,008
Juli	7,102	5,115	3,341	6,089
Agustus	7,185	5,174	3,341	6,134
September	7,257	5,237	3,341	6,233
Oktober	7,327	5,248	3,341	6,336
Nopember	7,471	5,266	3,341	6,383
Desember	7,480	5,284	3,405	6,466

**Tabel 31: Upah Buruh Tani Menanam di 23 Propinsi di Indonesia
Tahun 1995 - 2001
(Rupiah/Orang/Setengah hari)**

Lanjutan

Tahun/Bulan	Propinsi				
	Bali	Nusa Tenggara Barat	Nusa Tenggara Timur	Kalimantan Barat	Kalimantan Tengah
(1)	(14)	(15)	(16)	(17)	(18)
1995 : Rata-rata	2,413	1,999	1,594	2,182	2,619
1996 : Rata-rata	2,645	2,178	1,691	2,437	2,736
1997 : Rata-rata	2,853	2,494	1,942	2,712	2,957
1998 : Rata-rata	3,579	3,319	2,577	3,922	4,843
Januari	3,001	2,646	2,335	2,944	3,618
Februari	3,134	2,686	2,364	2,944	3,618
Maret	3,258	2,686	2,364	2,944	4,221
April	3,319	2,753	2,364	3,101	4,221
Mei	3,430	3,037	2,364	3,468	4,221
Juni	3,449	3,278	2,364	3,486	4,221
Juli	3,630	3,278	2,402	3,991	4,221
Agustus	3,799	3,715	2,516	3,966	4,221
September	3,889	3,715	2,684	4,889	4,221
Oktober	3,928	3,831	3,020	4,973	7,035
Nopember	3,956	3,980	3,020	5,045	7,035
Desember	4,153	4,217	3,120	5,308	7,270
1999 : Rata-rata	4,753	5,227	3,778	5,854	5,939
Januari	4,169	4,373	3,333	5,410	6,000
Februari	4,317	4,865	3,444	5,470	6,000
Maret	4,407	4,865	3,444	5,497	6,000
April	4,452	5,270	3,601	5,525	5,875
Mei	4,470	5,270	3,738	5,525	5,875
Juni	4,508	5,270	3,916	5,833	5,875
Juli	4,539	5,270	3,916	5,954	5,875
Agustus	4,676	5,270	4,028	6,140	5,875
September	4,740	5,445	3,884	6,140	5,875
Oktober	4,740	5,566	3,954	6,140	6,006
Nopember	4,972	5,566	4,041	6,290	6,006
Desember	7,048	5,700	4,041	6,322	6,006

**Tabel 31: Upah Buruh Tani Menanam di 23 Propinsi di Indonesia
Tahun 1995 - 2001
(Rupiah/Orang/Setengah hari)**

Lanjutan

Tahun/Bulan	Propinsi				
	Bali	Nusa Tenggara Barat	Nusa Tenggara Timur	Kalimantan Barat	Kalimantan Tengah
(1)	(14)	(15)	(16)	(17)	(18)
2000 : Rata-rata	7,573	6,044	4,505	6,841	6,869
Januari	7,182	5,700	4,095	6,692	6,833
Februari	6,966	5,700	4,193	6,692	6,833
Maret	7,048	5,911	4,268	6,692	6,833
April	7,166	6,130	4,547	6,692	6,833
Mei	7,390	6,130	4,547	6,692	6,833
Juni	7,585	6,130	4,547	6,798	6,833
Juli	7,585	6,130	4,547	6,798	6,833
Agustus	7,883	6,130	4,547	6,893	6,833
September	7,883	6,130	4,618	7,036	6,833
Oktober	7,951	6,130	4,618	7,036	6,833
Nopember	8,062	6,130	4,711	7,036	7,047
Desember	8,174	6,180	4,820	7,036	7,047
2001 : Rata-rata	9,171	6,635	5,316	7,618	7,047
Januari	8,404	6,274	4,869	7,036	7,047
Februari	8,486	6,234	4,869	7,116	7,047
Maret	8,624	6,407	4,869	7,116	7,047
April	8,779	6,407	5,147	7,373	7,047
Mei	8,748	6,452	5,241	7,540	7,047
Juni	8,840	6,569	5,518	7,776	7,047
Juli	9,249	6,616	5,518	7,776	7,047
Agustus	9,478	6,616	5,518	7,776	7,047
September	9,603	6,616	5,518	7,705	7,047
Oktober	9,816	6,616	5,518	7,705	7,047
Nopember	9,986	7,033	5,602	8,230	7,047
Desember	10,042	7,780	5,602	8,272	7,047

**Tabel 31: Upah Buruh Tani Menanam di 23 Propinsi di Indonesia
Tahun 1995 - 2001
(Rupiah/Orang/Setengah hari)**

Lanjutan

Tahun/Bulan	Propinsi					
	Kalimantan Selatan	Kalimantan Timur	Sulawesi Utara	Sulawesi Tengah	Sulawesi Selatan	Sulawesi Tenggara
(1)	(19)	(20)	(21)	(22)	(23)	(24)
1995 : Rata-rata	2,849	3,333	3,616	2,200	1,992	1,935
1996 : Rata-rata	3,184	3,617	4,199	2,369	2,276	2,027
1997 : Rata-rata	3,549	4,106	5,092	2,704	2,391	2,051
1998 : Rata-rata	4,594	4,488	7,628	4,108	2,887	2,473
Januari	4,196	4,238	5,237	3,831	2,500	2,179
Februari	4,433	4,238	5,848	3,831	2,630	2,347
Maret	4,433	4,238	6,335	3,977	2,630	2,347
April	4,433	4,238	6,335	3,977	2,630	2,347
Mei	4,433	4,238	6,817	4,034	2,776	2,347
Juni	4,433	4,474	6,965	4,156	2,877	2,347
Juli	4,433	4,474	8,679	4,156	2,938	2,347
Agustus	4,654	4,474	8,679	4,275	2,938	2,682
September	4,920	4,474	9,161	4,275	3,142	2,682
Oktober	4,920	4,921	9,161	4,275	3,142	2,682
Nopember	4,920	4,921	9,161	4,255	3,218	2,682
Desember	4,920	4,921	9,161	4,255	3,218	2,682
1999 : Rata-rata	5,241	4,953	12,620	5,034	3,858	4,973
Januari	4,920	4,921	9,390	4,695	3,342	4,983
Februari	5,065	4,921	9,782	4,695	3,342	4,983
Maret	5,065	4,921	11,878	4,873	3,342	4,873
April	5,262	4,921	12,443	4,873	3,417	4,873
Mei	5,262	4,921	13,273	4,943	3,442	4,873
Juni	5,262	4,921	13,273	5,093	3,610	4,873
Juli	5,262	4,921	13,273	5,093	3,672	4,873
Agustus	5,262	4,921	13,273	5,239	3,689	4,960
September	5,315	4,921	13,642	5,239	3,719	5,098
Oktober	5,404	4,921	13,642	5,239	3,734	5,098
Nopember	5,404	4,921	13,642	5,214	3,734	5,098
Desember	5,404	5,300	13,929	5,214	7,250	5,098

**Tabel 31: Upah Buruh Tani Menanam di 23 Propinsi di Indonesia
Tahun 1995 - 2001
(Rupiah/Orang/Setengah hari)**

Lanjutan

Tahun/Bulan	Propinsi					
	Kalimantan Selatan	Kalimantan Timur	Sulawesi Utara	Sulawesi Tengah	Sulawesi Selatan	Sulawesi Tenggara
(1)	(19)	(20)	(21)	(22)	(23)	(24)
2000 : Rata-rata	5,713	7,368	14,302	5,470	7,697	5,461
Januari	5,404	7,000	13,929	5,432	7,359	5,450
Februari	5,447	7,000	13,929	5,432	7,604	5,450
Maret	5,645	7,000	13,929	5,432	7,604	5,450
April	5,645	7,000	14,426	5,432	7,604	5,450
Mei	5,702	7,250	14,426	5,432	7,694	5,450
Juni	5,765	7,250	14,426	5,432	7,694	5,450
Juli	5,804	7,250	14,426	5,432	7,694	5,450
Agustus	5,804	7,250	14,426	5,432	7,694	5,450
September	5,804	7,250	14,426	5,432	7,733	5,450
Oktober	5,804	8,055	14,426	5,587	7,805	5,450
Nopember	5,852	8,055	14,426	5,587	7,883	5,514
Desember	5,880	8,055	14,426	5,587	8,003	5,514
2001 : Rata-rata	6,836	8,268	15,899	5,307	8,467	5,380
Januari	6,031	8,055	14,426	4,948	8,003	5,514
Februari	6,290	8,055	14,426	4,948	8,003	5,514
Maret	6,621	8,055	14,960	4,948	8,061	5,514
April	6,659	8,055	15,513	5,195	8,061	5,514
Mei	6,659	8,055	15,513	5,195	8,094	5,514
Juni	6,704	8,055	15,513	5,195	8,364	5,284
Juli	6,704	8,055	15,513	5,542	8,512	5,284
Agustus	6,961	8,055	16,340	5,542	8,544	5,284
September	6,961	8,055	16,340	5,542	8,697	5,284
Oktober	7,000	8,906	17,484	5,542	8,697	5,284
Nopember	7,720	8,906	17,381	5,542	9,226	5,284
Desember	7,720	8,906	17,381	5,542	9,341	5,284

**Tabel 32: Upah Buruh Tani Merambat/Menyiangi di 23 Propinsi di Indonesia
Tahun 1995 - 2001
(Rupiah/Orang/Setengah Hari)**

Tahun/Bulan	Propinsi			
	Nangroe Aceh Darussalam	Sumatera Utara	Sumatera Barat	Riau
(1)	(2)	(3)	(4)	(5)
1995 : Rata-rata	2,224	2,531	2,271	2,340
1996 : Rata-rata	2,520	2,892	2,490	2,426
1997 : Rata-rata	2,714	3,174	2,747	2,459
1998 : Rata-rata	3,820	4,161	3,358	3,707
Januari	2,850	3,396	3,081	3,072
Februari	3,117	3,644	3,176	3,109
Maret	3,230	3,679	3,200	3,467
April	3,291	3,752	3,200	3,455
Mei	3,482	3,938	3,200	3,512
Juni	3,581	4,135	3,200	3,645
Juli	3,925	4,222	3,321	3,865
Agustus	4,222	4,304	3,380	3,973
September	4,514	4,572	3,564	4,020
Oktober	4,514	4,710	3,616	4,121
Nopember	4,514	4,792	3,616	4,121
Desember	4,596	4,792	3,746	4,121
1999 : Rata-rata	4,855	5,514	4,705	4,845
Januari	4,660	4,970	3,997	4,121
Februari	4,660	5,051	4,132	4,327
Maret	4,746	5,237	3,966	4,327
April	4,746	5,258	4,486	5,048
Mei	4,746	5,404	4,586	5,048
Juni	4,948	5,471	4,815	5,048
Juli	4,948	5,523	4,815	5,048
Agustus	4,948	5,523	4,879	5,048
September	4,986	5,523	4,925	4,880
Oktober	4,986	5,566	4,925	5,083
Nopember	4,986	5,615	4,971	5,083
Desember	4,900	7,026	5,958	5,083

**Tabel 32: Upah Buruh Tani Merambat/Menyiangi di 23 Propinsi di Indonesia
Tahun 1995 - 2001
(Rupiah/Orang/Setengah Hari)**

Lanjutan

Tahun/Bulan	Propinsi			
	Nangroe Aceh Darussalam	Sumatera Utara	Sumatera Barat	Riau
(1)	(2)	(3)	(4)	(5)
2000 : Rata-rata	5,328	7,712	6,282	7,308
Januari	5,090	7,151	5,958	7,300
Februari	5,090	7,193	6,073	7,300
Maret	5,231	7,409	6,073	7,300
April	5,231	7,574	6,297	7,300
Mei	5,231	7,574	6,297	7,300
Juni	5,268	7,672	6,337	7,300
Juli	5,268	7,750	6,337	7,300
Agustus	5,505	7,775	6,337	7,300
September	5,505	8,041	6,337	7,300
Oktober	5,505	8,088	6,337	7,300
Nopember	5,505	8,115	6,430	7,300
Desember	5,505	8,196	6,574	7,397
2001 : Rata-rata	6,200	8,623	7,408	10,248
Januari	5,542	8,358	6,633	7,397
Februari	6,096	8,358	6,712	9,246
Maret	6,096	8,499	6,857	9,246
April	6,164	8,551	7,113	10,788
Mei	6,164	8,551	7,113	10,788
Juni	6,164	8,707	7,179	10,788
Juli	6,335	8,707	7,419	10,788
Agustus	6,335	8,732	7,533	10,788
September	6,335	8,732	7,994	10,788
Oktober	6,335	8,742	7,994	10,788
Nopember	6,335	8,767	8,260	10,788
Desember	6,494	8,767	8,088	10,788

**Tabel 32: Upah Buruh Tani Merambat/Menyiangi di 23 Propinsi di Indonesia
Tahun 1995 - 2001
(Rupiah/Orang/Setengah Hari)**

Lanjutan

Tahun/Bulan	Propinsi			
	Jambi	Sumatera Selatan	Bengkulu	Lampung
(1)	(6)	(7)	(8)	(9)
1995 : Rata-rata	2,505	1,934	1,716	1,792
1996 : Rata-rata	2,684	2,032	1,814	2,033
1997 : Rata-rata	2,859	2,120	1,844	2,064
1998 : Rata-rata	4,258	2,756	3,328	2,615
Januari	3,287	2,353	2,120	2,139
Februari	3,452	2,476	2,427	2,139
Maret	3,538	2,476	2,507	2,139
April	3,632	2,528	2,507	2,176
Mei	4,155	2,593	2,507	2,272
Juni	4,375	2,618	2,707	2,448
Juli	4,132	2,784	3,155	2,610
Agustus	4,404	2,891	3,786	2,693
September	4,637	3,088	4,425	3,033
Oktober	4,895	3,088	4,572	3,233
Nopember	5,294	3,088	4,572	3,233
Desember	5,294	3,088	4,656	3,269
1999 : Rata-rata	6,265	3,574	4,947	3,615
Januari	5,882	3,265	4,656	3,360
Februari	5,882	3,265	4,767	3,360
Maret	5,882	3,381	4,767	3,397
April	5,882	3,494	4,767	3,437
Mei	6,045	3,494	4,767	3,568
Juni	6,381	3,552	4,767	3,736
Juli	6,381	3,552	5,006	3,736
Agustus	6,381	3,552	5,006	3,746
September	6,580	3,679	5,006	3,779
Oktober	6,580	3,679	5,006	3,752
Nopember	6,649	3,794	5,423	3,752
Desember	6,649	4,188	5,423	3,752

**Tabel 32: Upah Buruh Tani Merambat/Menyiangi di 23 Propinsi di Indonesia
Tahun 1995 - 2001
(Rupiah/Orang/Setengah Hari)**

Lanjutan

Tahun/Bulan	Propinsi			
	Jambi	Sumatera Selatan	Bengkulu	Lampung
(1)	(6)	(7)	(8)	(9)
2000 : Rata-rata	6,777	4,350	5,500	5,083
Januari	6,643	4,235	5,336	4,902
Februari	6,789	4,282	5,336	4,943
Maret	6,789	4,282	5,336	5,056
April	6,789	4,239	5,336	5,094
Mei	6,789	4,282	5,559	5,094
Juni	6,789	4,335	5,559	5,094
Juli	6,789	4,335	5,559	5,094
Agustus	6,789	4,422	5,559	5,094
September	6,789	4,422	5,559	5,094
Oktober	6,789	4,422	5,559	5,094
Nopember	6,789	4,470	5,559	5,183
Desember	6,789	4,470	5,744	5,255
2001 : Rata-rata	7,767	4,924	6,592	5,584
Januari	7,001	4,539	5,744	5,355
Februari	7,001	4,539	5,744	5,355
Maret	7,001	4,534	6,382	5,512
April	7,584	4,534	6,205	5,508
Mei	7,584	4,803	6,411	5,529
Juni	7,724	4,999	6,945	5,529
Juli	7,857	4,999	6,945	5,674
Agustus	8,075	4,999	6,945	5,724
September	8,344	5,177	6,945	5,704
Oktober	8,344	5,270	6,945	5,704
Nopember	8,344	5,270	6,945	5,704
Desember	8,344	5,421	6,945	5,704

**Tabel 32: Upah Buruh Tani Merambat/Menyiangi di 23 Propinsi di Indonesia
Tahun 1995 - 2001
(Rupiah/Orang/Setengah Hari)**

Lanjutan

Tahun/Bulan	Propinsi			
	Jawa Barat	Jawa Tengah	Dista Yogyakarta	Jawa Timur
(1)	(10)	(11)	(12)	(13)
1995 : Rata-rata	2,417	1,623	1,189	2,432
1996 : Rata-rata	2,673	1,850	1,337	2,788
1997 : Rata-rata	2,915	2,055	1,441	3,080
1998 : Rata-rata	3,663	2,384	2,075	4,032
Januari	3,179	2,188	1,797	3,412
Februari	3,276	2,215	1,805	3,499
Maret	3,334	2,216	1,866	3,554
April	3,374	2,278	1,909	3,663
Mei	3,483	2,308	1,999	3,828
Juni	3,608	2,389	2,059	3,998
Juli	3,684	2,396	2,059	4,086
Agustus	3,761	2,430	2,059	4,282
September	3,999	2,514	2,212	4,423
Oktober	4,060	2,515	2,323	4,488
Nopember	4,087	2,552	2,338	4,576
Desember	4,106	2,614	2,474	4,576
1999 : Rata-rata	4,425	3,036	2,739	5,183
Januari	4,176	2,734	2,578	4,736
Februari	4,210	2,792	2,646	4,761
Maret	4,258	2,823	2,669	4,800
April	4,350	2,853	2,669	4,940
Mei	4,399	2,933	2,675	5,245
Juni	4,415	2,940	2,735	5,221
Juli	4,476	2,953	2,757	5,325
Agustus	4,483	2,975	2,805	5,369
September	4,526	3,075	2,805	5,407
Oktober	4,554	3,145	2,805	5,439
Nopember	4,627	3,172	2,863	5,477
Desember	4,627	4,032	2,863	5,477

**Tabel 32: Upah Buruh Tani Merambat/Menyiangi di 14 Propinsi di Indonesia
Tahun 1995 - 2001
(Rupiah/Orang/Setengah Hari)**

Lanjutan

Tahun/Bulan	Propinsi			
	Jawa Barat	Jawa Tengah	Dista Yogyakarta	Jawa Timur
(1)	(10)	(11)	(12)	(13)
2000 : Rata-rata	6,853	4,173	3,378	5,902
Januari	6,579	4,060	3,325	5,611
Februari	6,630	4,068	3,325	5,681
Maret	6,643	4,092	3,325	5,731
April	6,663	4,094	3,357	5,808
Mei	6,790	4,157	3,378	5,841
Juni	6,833	4,159	3,378	5,932
Juli	6,833	4,159	3,378	5,939
Agustus	6,870	4,189	3,378	5,961
September	7,033	4,206	3,378	5,982
Oktober	7,033	4,274	3,391	6,039
Nopember	7,111	4,295	3,443	6,123
Desember	7,216	4,319	3,481	6,179
2001 : Rata-rata	7,681	4,715	3,588	6,683
Januari	7,295	4,409	3,502	6,223
Februari	7,313	4,412	3,502	6,307
Maret	7,349	4,527	3,531	6,369
April	7,370	4,574	3,589	6,433
Mei	7,421	4,612	3,570	6,598
Juni	7,626	4,673	3,592	6,638
Juli	7,658	4,813	3,608	6,733
Agustus	7,800	4,847	3,608	6,778
September	7,879	4,872	3,608	6,935
Oktober	8,048	4,885	3,629	6,975
Nopember	8,172	4,932	3,656	7,060
Desember	8,240	5,031	3,656	7,147

**Tabel 32: Upah Buruh Tani Merambat/Menyiangi di 23 Propinsi di Indonesia
Tahun 1995 - 2001
(Rupiah/Orang/Setengah Hari)**

Lanjutan

Tahun/Bulan	Propinsi				
	Bali	Nusa Tenggara Barat	Nusa Tenggara Timur	Kalimantan Barat	Kalimantan Tengah
(1)	(14)	(15)	(16)	(17)	(18)
1995 : Rata-rata	3,594	2,233	1,397	2,161	2,187
1996 : Rata-rata	3,914	2,459	1,502	2,400	2,250
1997 : Rata-rata	4,175	2,980	1,756	2,562	2,596
1998 : Rata-rata	5,663	3,849	2,439	3,397	4,048
Januari	4,361	3,129	2,077	2,656	2,961
Februari	4,706	3,161	2,114	2,694	3,290
Maret	5,152	3,192	2,114	2,722	3,701
April	5,152	3,287	2,114	3,097	3,701
Mei	5,513	3,578	2,114	3,200	3,815
Juni	5,676	3,816	2,114	3,476	3,815
Juli	5,952	3,816	2,148	3,375	3,815
Agustus	6,186	4,134	2,352	3,375	4,663
September	6,186	4,311	2,531	3,949	4,663
Oktober	6,186	4,431	3,164	4,004	4,663
Nopember	6,327	4,431	3,164	4,032	4,741
Desember	6,561	4,904	3,260	4,184	4,741
1999 : Rata-rata	7,209	6,238	3,625	4,618	4,908
Januari	6,561	5,020	3,334	4,271	4,741
Februari	6,624	5,397	3,445	4,296	4,741
Maret	6,790	5,397	3,445	4,321	4,741
April	7,025	5,964	3,445	4,321	4,667
Mei	7,088	6,405	3,614	4,321	4,667
Juni	7,152	6,405	3,614	4,531	4,667
Juli	7,212	6,405	3,614	4,656	4,667
Agustus	7,326	6,543	3,734	4,854	4,729
September	7,682	6,657	3,734	4,854	5,320
Oktober	7,682	6,887	3,792	4,921	5,320
Nopember	7,682	6,887	3,863	5,024	5,320
Desember	7,682	6,887	3,863	5,052	5,320

**Tabel 32: Upah Buruh Tani Merambat/Menyiangi di 23 Propinsi di Indonesia
Tahun 1995 - 2001
(Rupiah/Orang/Setengah Hari)**

Lanjutan

Tahun/Bulan	Propinsi				
	Bali	Nusa Tenggara Barat	Nusa Tenggara Timur	Kalimantan Barat	Kalimantan Tengah
(1)	(14)	(15)	(16)	(17)	(18)
2000 : Rata-rata	8,252	6,748	4,305	5,708	6,574
Januari	7,682	6,732	3,890	5,588	5,375
Februari	7,490	6,732	3,962	5,588	5,375
Maret	7,597	6,732	4,019	5,588	5,913
April	7,835	6,732	4,216	5,588	5,913
Mei	8,080	6,732	4,216	5,588	5,913
Juni	8,209	6,732	4,216	5,677	6,208
Juli	8,209	6,732	4,216	5,677	6,749
Agustus	8,619	6,732	4,216	5,744	7,200
September	8,619	6,732	4,282	5,864	7,560
Oktober	8,763	6,732	4,684	5,864	7,560
Nopember	8,898	6,732	4,801	5,864	7,560
Desember	9,025	6,922	4,941	5,864	7,560
2001 : Rata-rata	10,393	7,360	5,237	6,275	7,783
Januari	9,251	6,922	5,001	5,864	7,560
Februari	9,436	6,960	5,001	5,925	7,408
Maret	9,908	7,085	5,001	5,925	7,614
April	10,266	7,085	5,092	6,062	7,614
Mei	10,266	7,214	5,185	6,179	7,614
Juni	10,266	7,304	5,342	6,274	7,614
Juli	10,779	7,428	5,342	6,386	7,614
Agustus	10,779	7,428	5,342	6,386	7,614
September	10,779	7,428	5,342	6,454	7,614
Oktober	10,994	7,428	5,342	6,454	7,614
Nopember	10,994	7,709	5,423	6,685	8,757
Desember	10,994	8,331	5,423	6,711	8,757

**Tabel 32: Upah Buruh Tani Merambat/Menyiangi di 23 Propinsi di Indonesia
Tahun 1995 - 2001
(Rupiah/Orang/Setengah Hari)**

Lanjutan

Tahun/Bulan	Propinsi					
	Kalimantan Selatan	Kalimantan Timur	Sulawesi Utara	Sulawesi Tengah	Sulawesi Selatan	Sulawesi Tenggara
(1)	(19)	(20)	(21)	(22)	(23)	(24)
1995 : Rata-rata	2,716	3,355	3,168	2,345	2,197	2,166
1996 : Rata-rata	3,062	3,640	3,713	2,558	2,353	2,200
1997 : Rata-rata	3,244	4,399	4,568	2,763	2,605	2,469
1998 : Rata-rata	4,516	4,662	6,700	3,725	3,406	2,943
Januari	3,695	4,487	4,713	3,456	2,818	2,913
Februari	3,949	4,487	5,263	3,456	2,939	2,913
Maret	4,104	4,487	5,639	3,593	3,148	2,913
April	4,104	4,487	5,639	3,593	3,148	2,913
Mei	4,104	4,487	6,015	3,593	3,370	2,913
Juni	4,104	4,653	6,069	3,701	3,478	2,913
Juli	4,104	4,653	7,562	3,701	3,558	2,913
Agustus	4,959	4,653	7,562	3,806	3,558	2,913
September	5,157	4,653	7,983	3,806	3,649	3,004
Oktober	5,157	4,963	7,983	3,983	3,649	3,004
Nopember	5,157	4,963	7,983	3,983	3,781	3,004
Desember	5,604	4,963	7,983	4,029	3,781	3,004
1999 : Rata-rata	6,113	5,602	10,650	4,662	4,118	5,009
Januari	5,604	5,584	7,983	4,325	3,948	4,958
Februari	5,755	5,584	8,316	4,325	3,948	4,958
Maret	5,755	5,584	10,098	4,497	3,948	4,958
April	6,116	5,584	10,098	4,497	3,948	4,958
Mei	6,116	5,584	10,855	4,497	3,948	4,958
Juni	6,143	5,584	10,855	4,632	3,952	4,958
Juli	6,216	5,584	10,855	4,632	3,842	4,958
Agustus	6,216	5,584	10,855	4,764	3,963	4,958
September	6,279	5,584	11,157	4,764	3,963	5,112
Oktober	6,384	5,584	11,157	4,986	3,963	5,112
Nopember	6,384	5,584	11,157	4,986	3,963	5,112
Desember	6,384	5,799	14,417	5,043	6,028	5,112

**Tabel 32: Upah Buruh Tani Merambat/Menyiangi di 23 Propinsi di Indonesia
Tahun 1995 - 2001
(Rupiah/Orang/Setengah Hari)**

Lanjutan

Tahun/Bulan	Propinsi					
	Kalimantan Selatan	Kalimantan Timur	Sulawesi Utara	Sulawesi Tengah	Sulawesi Selatan	Sulawesi Tenggara
(1)	(19)	(20)	(21)	(22)	(23)	(24)
2000 : Rata-rata	6,683	7,481	14,868	5,303	6,183	6,404
Januari	6,384	7,250	14,868	5,253	6,028	6,111
Februari	6,425	7,250	14,868	5,253	6,028	6,111
Maret	6,623	7,250	14,868	5,253	6,028	6,111
April	6,623	7,250	14,868	5,253	6,103	6,111
Mei	6,680	7,423	14,868	5,253	6,184	6,111
Juni	6,704	7,423	14,868	5,253	6,184	6,111
Juli	6,745	7,423	14,868	5,253	6,184	6,609
Agustus	6,745	7,423	14,868	5,253	6,184	6,609
September	6,745	7,423	14,868	5,289	6,184	6,609
Oktober	6,745	7,886	14,868	5,441	6,270	6,697
Nopember	6,875	7,886	14,868	5,441	6,362	6,828
Desember	6,906	7,886	14,868	5,441	6,456	6,828
2001 : Rata-rata	8,038	8,252	16,431	5,402	7,585	6,346
Januari	7,071	7,886	14,868	5,078	6,804	6,828
Februari	7,277	7,886	14,868	5,078	7,204	6,828
Maret	7,577	7,886	14,868	5,078	7,204	6,828
April	7,611	7,886	15,970	5,332	7,204	6,999
Mei	7,611	7,886	15,970	5,332	7,249	6,999
Juni	7,665	7,886	15,970	5,332	7,249	6,221
Juli	7,665	7,886	15,970	5,599	7,618	6,221
Agustus	8,556	7,886	16,501	5,599	7,666	5,806
September	8,556	8,872	16,501	5,599	7,891	5,806
Oktober	8,699	9,020	18,564	5,599	7,891	5,806
Nopember	9,085	9,020	18,564	5,599	8,518	5,806
Desember	9,085	9,020	18,564	5,599	8,518	6,000