

Katalog BPS : 1101002.1212250

# STATISTIK DAERAH KECAMATAN LABUHAN DELI 2016



**Badan Pusat Statistik  
Kabupaten Deli Serdang**

# STATISTIK DAERAH KECAMATAN LABUHAN DELI 2016



# STATISTIK DAERAH KECAMATAN LABUHAN DELI 2016

ISBN : 978-602-6374-27-1  
No. Publikasi : 12120.1644  
Katalog BPS : 1101002.1212250  
Ukuran Buku : 17,6 cm x 25 cm  
Jumlah Halaman : v + 25 halaman

## **Naskah :**

Koordinator Statistik Kecamatan Labuhan Deli

## **Gambar Kulit :**

Seksi Neraca Wilayah dan Analisis Statistik  
Badan Pusat Statistik Kabupaten Deli Serdang

## **Diterbitkan Oleh :**

© Badan Pusat Statistik Kabupaten Deli Serdang

*“Dilarang mengumumkan, mendistribusikan, mengomunikasikan, dan/atau menggandakan sebagian atau seluruh isi buku ini untuk tujuan komersial tanpa izin tertulis dari Badan Pusat Statistik”*



## Kata Sambutan



Dengan memanjatkan puji syukur kepada Tuhan Yang Maha Esa BPS Kabupaten Deli Serdang dapat menerbitkan Publikasi Statistik Daerah Kecamatan Labuhan Deli 2016, publikasi ini merupakan salah satu publikasi yang rutin diterbitkan oleh BPS Kabupaten Deli Serdang.

Publikasi Statistik Daerah Kecamatan Labuhan Deli 2016 diterbitkan untuk melengkapi publikasi-publikasi statistik yang sudah terbit secara rutin setiap tahun. Dalam publikasi ini memuat data dan indikator-indikator terpilih yang dianggap dapat mewakili keadaan sosial, ekonomi dan demografi Kecamatan Labuhan Deli dan juga publikasi ini lebih menekankan pada analisis datanya.

Publikasi ini diharapkan dapat dimanfaatkan baik oleh pemerintah, swasta, mahasiswa dan masyarakat sebagai dasar perencanaan, evaluasi dan monitoring pembangunan di Kecamatan Labuhan Deli ini.

Akhirnya segala kritik dan saran dari pengguna data sangat diharapkan demi penyempurnaan publikasi ini dimasa datang dan semoga publikasi ini bermanfaat.

Lubuk Pakam, September 2016  
Kepala Badan Pusat Statistik  
Kabupaten Deli Serdang

**Ir.Tuti Hidayati,MSi**





## Kata Pengantar

Publikasi Statistik Daerah Kecamatan Labuhan Deli 2016 diterbitkan oleh Koordinator Statistik Kecamatan berisi berbagai data dan informasi seputar Kecamatan Labuhan Deli yang dianalisis secara sederhana untuk membantu pengguna data dalam memahami perkembangan serta potensi yang ada di Kecamatan Labuhan Deli.

Publikasi Statistik Daerah Kecamatan Labuhan Deli 2016 ini diterbitkan untuk melengkapi publikasi - publikasi statistik yang sudah terbit secara rutin setiap tahun. Berbeda dengan publikasi - publikasi yang sudah ada, publikasi ini lebih menekankan pada analisis.

Materi yang disajikan dalam Statistik Daerah Kecamatan Labuhan Deli 2016 memuat berbagai informasi/indikator terpilih yang terkait dengan pembangunan di berbagai sektor di Kecamatan Labuhan Deli dan diharapkan dapat menjadi bahan rujukan/kajian dalam perencanaan dan evaluasi kegiatan pembangunan.

Kritik dan saran dari berbagai pihak kami harapkan untuk penyempurnaan penerbitan mendatang. Semoga publikasi ini mampu memenuhi tuntutan kebutuhan data statistik, baik oleh instansi/dinas pemerintah, swasta, kalangan akademis maupun masyarakat luas.

Labuhan Deli, September 2016

Penanggung Jawab Kegiatan  
KOORDINATOR STATISTIK  
KECAMATAN LABUHAN DELI

**Joshua Togi Hutahaean**

# DAFTAR ISI

BAB 1	GEOGRAFI DAN IKLIM	1
BAB 2	PEMERINTAHAN	2
BAB 3	PENDUDUK	3
BAB 4	PENDIDIKAN	4
BAB 5	KESEHATAN	5
BAB 6	KELUARGA BERENCANA	6
BAB 7	PERUMAHAN	7
BAB 8	PERTANIAN	8
BAB 9	INDUSTRI	9
	LAMPIRAN TABEL	10 – 25

# GEOGRAFI DAN IKLIM

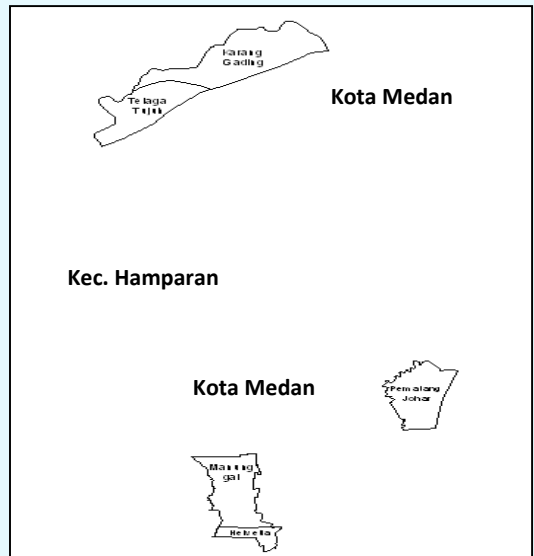
# 1

Luas wilayah Kecamatan Labuhan Deli 127,23 km<sup>2</sup>, dengan ketinggian  $\pm$  5 meter diatas permukaan laut.

## Peta Kecamatan Labuhan Deli

Kecamatan Labuhan Deli merupakan salah satu dari 22 Kecamatan di Kabupaten Deli Serdang yang batas wilayahnya :

- Sebelah Utara dengan Selat Malaka dan Kabupaten Langkat.
- Sebelah Timur dengan Kecamatan Percut Sei Tuan dan Kota Medan.
- Sebelah Selatan dengan Kecamatan Sunggal dan Kota Medan.
- Sebelah Barat dengan Kecamatan Hamparan Perak.



Wilayah Kecamatan Labuhan Deli tergolong ke dalam daerah beriklim tropis dan mempunyai dua musim yaitu musim kemarau dan penghujan. Musim kemarau biasanya terjadi pada bulan Juni sampai dengan September dan musim penghujan biasanya terjadi pada bulan Oktober sampai dengan Maret.

### \*\*\* Tahukah Anda

*Desa Karang Gading dan Telaga Tujuh merupakan desa terjauh dari Kecamatan Labuhan Deli yaitu sejauh 42 km dan 37 km, sedangkan desa terdekat dari kecamatan yaitu Desa Helvetia yaitu sejauh 0,5 km.*

## Statistik Geografi Kecamatan Labuhan Deli

Uraian	2015
Luas	127,23 km <sup>2</sup>
Ketinggian d.p.l	5 m
Jumlah Desa	5
Jumlah Dusun	66
Terletak Antara	03° - 37° LU 98° - 47° BT

Sumber: Kecamatan Labuhan Deli  
Dalam Angka 2016

# PEMERINTAHAN

*Pada Tahun 1974 wilayah Kecamatan Labuhan Deli sebagian besar desa-desa yang ada berkurang karena perluasan wilayah Kota Medan.*

# 2

Terwujudnya pemerintahan yang baik (*good governance*) merupakan kunci keberhasilan bangsa dalam mengatasi berbagai permasalahan dan tantangan yang dihadapi. Untuk itu diperlukan Aparatur negara yang memiliki kapasitas menerapkan nilai-nilai dan prinsip-prinsip tata pemerintahan yang baik.

Kecamatan Labuhan Deli terdiri dari 5 desa, 66 dusun. Kelima desa di Kecamatan Labuhan Deli terdiri dari 3 desa swasembada, dan 2 desa swakarya.

Desa yang paling luas wilayahnya diantara 5 desa di Kecamatan Labuhan Deli adalah Karang Gading yaitu 52,16 persen dari total luas wilayah Kecamatan Labuhan Deli, sedangkan yang terkecil yaitu Desa Helvetia yang hanya sebesar 7,63 persen dari total luas wilayah Kecamatan Labuhan Deli.

### \*\*\* *Tahukah Anda*


*Desa Helvetia adalah desa yang paling kecil luasnya di kecamatan Labuhan Deli dan mempunyai kepadatan penduduk paling padat diantara desa yang lain yaitu sebesar 1.957 jiwa/km<sup>2</sup>*

## Statistik Pemerintahan Kecamatan Labuhan Deli

Desa	Dusun	Luas Km <sup>2</sup>
Helvetia	14	9,71
Manunggal	15	13,36
Pematang Johar	15	18,90
Karang Gading	15	66,36
Telaga Tujuh	7	18,90
<b>Jumlah</b>	<b>66</b>	<b>127,23</b>

Sumber: Kecamatan Labuhan Deli Dalam Angka 2016

## Luas Desa terhadap Luas Kecamatan Labuhan Deli (%)





**Perlu diwaspadai, arah perubahan perkembangan penduduk**  
*Jumlah penduduk tahun 2015 Kecamatan Labuhan Deli sebesar 68.218 jiwa*

Kependudukan menjadi salah satu agenda penting dalam pembangunan Indonesia ke depan. Sasaran pokok yang perlu diperhatikan dalam proses pembangunan, salah satunya adalah masalah kependudukan yang mencakup antara lain mengenai jumlah, komposisi dan distribusi penduduk. Jumlah penduduk yang besar dapat menjadi modal dasar pembangunan bila kualitasnya baik, dan sebaliknya dapat menjadi beban pembangunan bila kualitasnya rendah. Untuk itu, pembangunan kualitas penduduk perlu menjadi perhatian dalam rangka meningkatkan kesejahteraan penduduk.

Jumlah penduduk Kecamatan Labuhan Deli mencapai 68.218 jiwa pada tahun 2015, penduduk laki-laki 34.688 jiwa dan perempuan 33.530 jiwa. Dengan luas wilayah sekitar 127,23 km<sup>2</sup>, setiap km<sup>2</sup> ditempati penduduk sebanyak 536 orang pada tahun 2015.

**\*\*\* Tahukah Anda ????**

*Desa Helvetia merupakan desa terpadat penduduknya di Kecamatan Labuhan Deli dengan kepadatan 1.957 jiwa/km<sup>2</sup> dengan jumlah penduduk sebanyak 19.004 jiwa.*

### Penduduk Kecamatan Labuhan Deli Menurut Kelompok Umur Tahun 2015

Kelompok Umur	2015
0 - 4	7.529
5 - 9	6.919
10 - 14	6.055
15 - 19	6.248
20 - 24	6.433
25 - 29	6.208
30 - 34	5.737
35 - 39	5.058
40 - 44	4.504
45 - 49	3.942
50 - 54	3.245
55 - 59	2.563
60 - 64	1.586
65 - 69	966
70 - 74	674
75 +	554

### Indikator Kependudukan Kecamatan Labuhan Deli Tahun 2015

Uraian	2015
Jumlah penduduk (jiwa)	68.218
Kepadatan penduduk (jiwa/km)	536
Sex Ratio (L/P) (%)	103
Jumlah Rumah Tangga	15.803
Rata-rata ART (jiwa/ruta)	4

Sumber: BPS Kabupaten Deli Serdang



# PENDIDIKAN

**Kualitas Pendidikan mencerminkan kualitas manusia.**

# 4

Pendidikan mempunyai peranan penting bagi suatu bangsa dan merupakan salah satu sarana untuk meningkatkan kecerdasan dan keterampilan manusia. Kualitas sumber daya manusia antara lain sangat tergantung dari kualitas pendidikan. Dengan demikian program pendidikan mempunyai andil besar terhadap kemajuan bangsa, ekonomi maupun sosial.

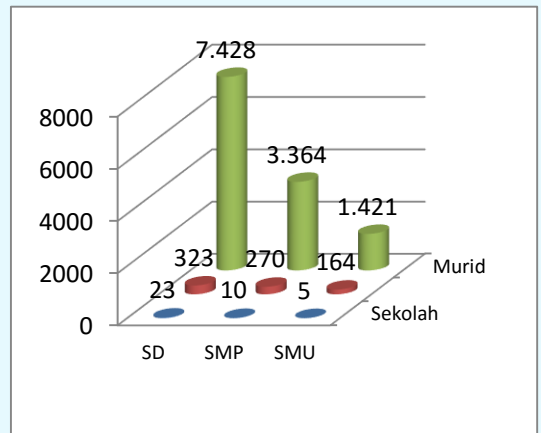
Pendidikan merupakan faktor yang mempengaruhi kehidupan manusia. Lewat pendidikan, kecerdasan dan keterampilan manusia terasah dan teruji menghadapi dinamika kakehidupan yang kian kompleks dalam skala makro, pendidikan merupakan indikator kualitas sumber daya manusia. Semakin baik pendidikan maka semakin baik pula kualitas sumber daya manusia.

Di Kecamatan Labuhan Deli jumlah SD sebanyak 23, SMP sebanyak 10, SMU sebanyak 5.

**\*\*\* Tahukah Anda ????**

*Desa Helvetia merupakan desa yang mempunyai sarana pendidikan yang lengkap dari SD sampai dengan SLTA.*

## Jumlah Murid, Guru, Sekolah di Kecamatan Labuhan Deli, 2015



Sumber: Deli Serdang Dalam Angka 2016

## Indikator Pendidikan Kecamatan Labuhan Deli

Uraian	SD	SMP	SMU
Jumlah Guru	323	270	164
Jumlah Murid	7.428	3.364	1.421
Jumlah Sekolah	23	10	5
Ratio Guru Terhadap Murid	1 : 23	1 : 12	1 : 9

Sumber: Deli Serdang Dalam Angka 2016

# KESEHATAN

# 5

Beberapa faktor yang mempengaruhi derajat kesehatan masyarakat diantaranya adalah ketersediaan fasilitas pelayanan kesehatan.

Pembangunan di bidang kesehatan bertujuan agar semua lapisan masyarakat dapat memperoleh pelayanan kesehatan secara mudah, murah dan merata. Dengan adanya upaya tersebut diharapkan akan tercapai derajat kesehatan masyarakat yang baik. Bangsa yang memiliki tingkat derajat kesehatan yang tinggi akan lebih berhasil dalam melaksanakan pembangunan.

### \*\*\* Tahukah Anda???

*Sarana kesehatan puskesmas/pustu di Kecamatan Labuhan Deli telah tersebar di semua desa dari 5 desa yang ada.*

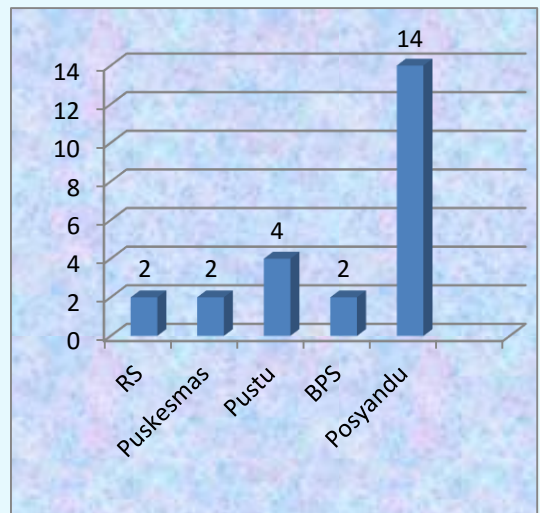
Untuk mengetahui perkembangan pencapaian Kecamatan Labuhan Deli Sehat diperlukan indikator yang harus dipantau setiap tahun. Beberapa faktor yang mempengaruhi derajat kesehatan masyarakat diantaranya adalah ketersediaan fasilitas pelayanan kesehatan, keadaan sanitasi dan lingkungan, dan konsumsi makanan bergizi masyarakat. Tetapi faktor yang terpenting dalam upaya peningkatan derajat kesehatan tersebut terletak pada manusianya sebagai subyek dan sekaligus obyek dari upaya tersebut.

### Statistik Kesehatan Kecamatan Labuhan Deli 2015

Uraian	2015
<b>Tenaga Kesehatan (orang)</b>	
Dokter	20
Bidan	59
Perawat	39

Sumber: Kecamatan Labuhan Deli  
Dalam Angka 2016

### Jumlah Sarana Kesehatan di Kecamatan Labuhan Deli, 2015



Sumber: Kecamatan Labuhan Deli  
Dalam Angka 2016

# KELUARGA BERENCANA

Program Keluarga Berencana (KB) yang mempunyai slogan 2 anak cukup dicanangkan pemerintah sebagai usaha untuk mengendalikan pertumbuhan penduduk serta meningkatkan kesehatan ibu dan anak.

# 6

Salah satu komponen utama kependudukan yang menyebabkan perubahan jumlah penduduk adalah fertilitas. Banyaknya anak yang dilahirkan akan membawa konsekuensi terhadap kesejahteraan rumahtangga. Semakin banyak jumlah anak, berarti semakin besar tanggungan kepala rumahtangga dalam memenuhi kebutuhan material dan spiritual anggota rumahtangganya. Bagi rumah tangga terutama mereka yang dengan kondisi ekonomi yang lemah, maka pembatasan jumlah anak merupakan salah satu cara bagi tercapainya keluarga yang sejahtera. Jumlah anak yang ideal untuk target keluarga berencana (KB) adalah keluarga dengan 2 orang anak.

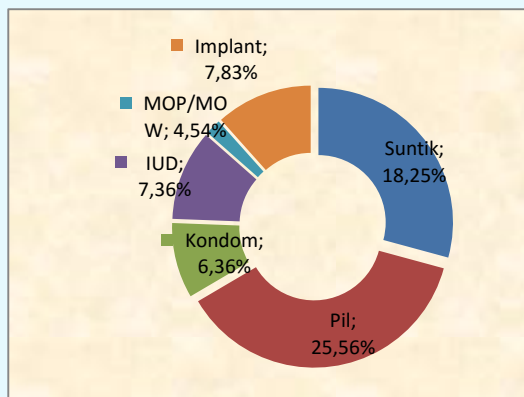
Alat/cara kotrasepsi yang banyak digunakan para akseptor KB adalah pil dan suntik yaitu sebesar 25,56 % dan 18,25%. Sementara MOP/MOW paling sedikit diminati oleh akseptor KB yaitu sebesar 4,54 %.

## Statistik Keluarga Berencana di Kecamatan Labuhan Deli, 2015

Uraian	Jumlah
Pasangan Usia Subur	13.027
Alat/cara KB yang digunakan	
Suntik	2.378
Pil	3.330
Kondom	829
IUD	959
MOP/MOW	592
Implant	1020

Sumber: Kecamatan Labuhan Deli Dalam Angka 2016

## Alat Kontrasepsi yang digunakan Aseptor KB, 2015



Sumber: Kecamatan Labuhan Deli Dalam Angka 2016

Disamping kebutuhan akan pangan dan sandang, perumahan juga merupakan salah satu kebutuhan pokok penduduk yang cukup vital. Keadaan tempat tinggal rumahtangga dapat menggambarkan keberhasilan pembangunan khususnya di bidang perumahan, dan sampai seberapa jauh program perumahan nasional dapat menjangkau golongan masyarakat yang memerlukan perumahan. Apabila masyarakat telah mampu menempati rumah yang layak, mungkin prioritas program pemerintah di bidang perumahan dapat diturunkan, begitu pula sebaliknya.

Kondisi perumahan di Kecamatan Labuhan Deli sudah cukup baik, hal ini bisa dilihat dari kondisi bangunan kebanyakan sudah permanen yaitu sebesar 48,98 persen. Sedangkan kondisi perumahan yang sederhana/darurat hanya sebesar 23,07 persen.

**Persentase Bangunan Tempat Tinggal di Kecamatan Labuhan Deli, 2015**

Jenis Bangunan	2015 (%)
Permanen	48,98
Semi Permanen	27,94
Sederhana/Darurat	23,07

Sumber: Kecamatan Labuhan Deli Dalam Angka 2016

Rumah pada dasarnya merupakan tempat hunian yang sangat penting bagi kehidupan setiap orang. Rumah yang sehat dan layak huni tidak harus berwujud rumah mewah dan besar namun rumah yang sederhana dapat juga menjadi rumah yang sehat dan layak dihuni. Untuk menciptakan rumah sehat maka diperlukan perhatian terhadap beberapa aspek yang sangat berpengaruh, antara lain: sirkulasi udara yang baik, penerangan yang cukup, air bersih terpenuhi, dan pembuangan limbah diatur dengan baik.



**Produksi Tanaman Padi sebanyak 46362,36 ton**

Sektor pertanian mempunyai peranan penting dalam perekonomian karena sektor ini menghasilkan bahan pangan dan bahan baku industri. Ketergantungan pada hasil pertanian sangat tinggi karena hampir seluruh kegiatan perekonomian bersumber dari pertanian.

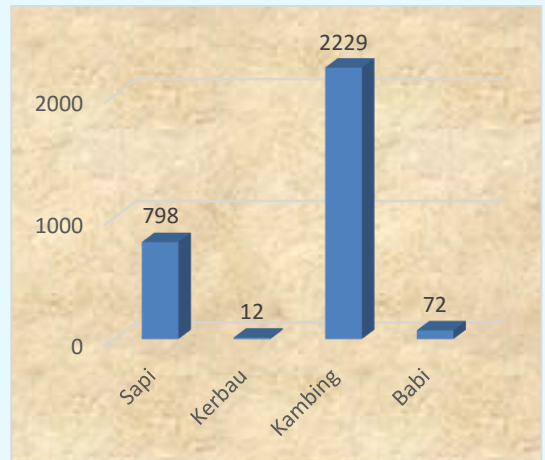
Komoditas yang cukup menonjol di sektor pertanian tanaman bahan makanan adalah padi, jagung dan ubi kayu. Pada tahun 2015 produksi padi di Kecamatan Labuhan Deli mencapai 46362,36 ton dengan luas panen tanaman seluas 6.798 ha. Sedangkan luas tanaman palawija jagung dan ubi kayu seluas 252 ha dan 228 ha.

Populasi ternak sapi/lembu di Kecamatan Labuhan Deli sebanyak 798 ekor, kerbau 12 ekor, kambing 2.229 ekor, dan babi 72 ekor.

**\*\*\* Tahukah Anda**

Populasi ternak di kecamatan Labuhan Deli terbesar berada di Desa Karang Gading.

### Populasi Ternak di Kecamatan Labuhan Deli, 2015



Sumber: Kecamatan Labuhan Deli Dalam Angka 2016

### Statistik Tanaman Padi di Kecamatan Labuhan Deli, 2015

Uraian	2015
<b>Padi</b>	
Luas Panen (ha)	6.798
Produksi(ton)	46362,36

Sumber: Kecamatan Labuhan Deli Dalam Angka 2016

Sektor industri memberikan kontribusi terbesar dalam pembentukan perekonomian di Kabupaten Deli Serdang

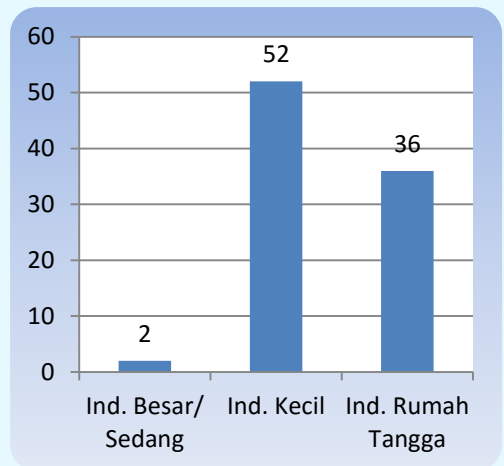
Sebagai penggerak utama dalam pembangunan perekonomian, pembangunan sektor industri diarahkan untuk memecahkan masalah-masalah sosial ekonomi yang mendasar, khususnya dalam memperluas kesempatan kerja, memperluas kesempatan berusaha, memenuhi kebutuhan dasar rakyat, pemerataan pendapatan masyarakat, serta mempercepat pengentasan kemiskinan. Untuk mencapai tujuan tersebut maka dilaksanakan pembangunan industri secara bertahap dan berkesinambungan.

Jumlah industri yang ada di kecamatan Labuhan Deli sebanyak 2 buah untuk industri besar/ sedang, 52 buah industri kecil dan 36 buah industri kerajinan.

### \*\*\* *Tahukah Anda*

Industri yang ada di Kecamatan Labuhan Deli terkonsentrasi di desa Helvetia dan Manunggal.

**Jumlah Industri di Kecamatan Labuhan Deli, 2015**



Sumber: Kecamatan Labuhan Deli Dalam Angka 2016

Industri pengolahan digolongkan menjadi empat golongan yang didasarkan pada banyaknya pekerja, yaitu :

- Industri besar, mempunyai tenaga kerja 100 orang atau lebih
- Industri sedang, mempunyai tenaga kerja antara 20 – 99 orang
- Industri kecil, mempunyai tenaga kerja antara 5 – 19 orang
- Industri kerajinan rumahtangga, mempunyai tenaga kerja antara 1 – 4 orang.

# Lampiran Tabel

---

Tabel 1. Luas, Jumlah Penduduk dan Kepadatan Penduduk Menurut Desa/Kelurahan Tahun 2015

No.	Desa/ Kelurahan	Luas (Km <sup>2</sup> )	Jumlah Penduduk (Jiwa)	Kepadatan (Jiwa/Km <sup>2</sup> )
(1)	(2)	(3)	(4)	(5)
1.	Helvetia	9,71	19004	1957
2.	Manunggal	13,36	24363	1824
3.	Pematang Johar	18,90	16198	857
4.	Telaga Tujuh	18,90	2539	134
5.	Karang Gading	66,36	6114	92
Jumlah		127,23	68218	536

Sumber: Kecamatan Labuhan Deli Dalam Angka 2016

Tabel 2.                   Klasifikasi Desa/Kelurahan Menurut Jenisnya Tahun 2015

No.	Desa/ Kelurahan	Swadaya	Swakarya	Swasembada
(1)	(2)	(3)	(4)	(5)
1.	Helvetia	-	-	1
2.	Manunggal	-	-	1
3.	Pematang Johar	-	-	1
4.	Telaga Tujuh	-	1	-
5.	Karang Gading	-	1	-
Jumlah		-	2	3

Sumber: Kecamatan Labuhan Deli Dalam Angka 2016



Tabel 3. Banyaknya Penduduk dan Rumah Tangga per Desa/Kelurahan di Kecamatan Labuhan Deli Tahun 2015

No.	Desa/ Kelurahan	Rumah Tangga	Penduduk	Rata-Rata
(1)	(2)	(3)	(4)	(5)
1.	Helvetia	4423	19004	4
2.	Manunggal	5508	24363	4
3.	Pematang Johar	3703	16198	4
4.	Telaga Tujuh	639	2539	4
5.	Karang Gading	1530	6114	4
Jumlah		15803	68218	4

Sumber: Kecamatan Labuhan Deli Dalam Angka 2016

Tabel 4. Jumlah Penduduk Menurut Golongan Umur & Jenis Kelamin Tahun 2015

No.	U m u r	Laki-laki	Perempuan	Jumlah
(1)	(2)	(3)	(4)	(5)
01.	00 - 04	3.851	3.649	7.529
02.	05 - 09	3.436	3.297	6.919
03.	10 - 14	3.048	2.887	6.055
04.	15 - 19	3.107	3.051	6.248
05.	20 - 24	3.185	3.120	6.433
06.	25 - 29	3.154	2.990	6.208
07.	30 - 34	2.756	2.898	5.737
08.	35 - 39	2.528	2.420	5.058
09.	40 - 44	2.206	2.194	4.504
10.	45 - 49	1.948	1.881	3.942
11.	50 - 54	1.628	1.501	3.245
12.	55 - 59	1.282	1.150	2.563
13.	60 – 64	763	700	1.586
14.	65 – 69	469	436	966
15.	70 -74	322	329	674
16.	75+	239	297	554
<b>Jumlah</b>		<b>34.688</b>	<b>33.530</b>	<b>68.218</b>

Sumber: Kecamatan Labuhan Deli Dalam Angka 2016

Tabel 5. Banyaknya Penduduk Menurut Desa/Kelurahan dan Jenis Kelamin di Kecamatan Labuhan Deli Tahun 2015

No.	Desa/ Kelurahan	Laki-laki	Perempuan	Jumlah
(1)	(2)	(3)	(4)	(5)
1.	Helvetia	9442	9562	19004
2.	Manunggal	12510	11853	24363
3.	Pematang Johar	8289	7909	16198
4.	Telaga Tujuh	1318	1221	2539
5.	Karang Gading	3129	2985	6114
Jumlah		34688	33530	68218

Sumber: Kecamatan Labuhan Deli Dalam Angka 2016

Tabel 6. Banyaknya Sekolah menurut Desa/Kelurahan, Tingkat Pendidikan dan Status di Kecamatan Labuhan Deli Tahun 2015

No	D e s a/ Kelurahan	TK		SD		SLTP		SLTA	
		N	S	N	S	N	S	N	S
(1)	(2)	(3)	(4)	(5)	(6)	(7)	(8)	(9)	(10)
1.	Helvetia	1	4	3	6	4	3	1	3
2.	Manunggal	-	2	1	3	-	1	-	-
3.	Pematang Johar	-	-	5	3	-	1	-	1
4.	Telaga Tujuh	-	-	1	-	-	1	-	-
5.	Karang Gading	-	-	1	-	-	-	-	-
Jumlah		1	6	11	12	4	6	1	4

Sumber: Kecamatan Labuhan Deli Dalam Angka 2016  
Keterangan : N=Negeri, S=Swasta

Tabel 7. Banyaknya Murid Sekolah Menurut Desa/Kelurahan, Tingkat Pendidikan dan Status di Kecamatan Labuhan Deli Tahun 2015

No.	Desa/ Kelurahan	SD		SLTP		SLTA	
		Nege-ri	Swas-ta	Nege-ri	Swas-ta	Nege-ri	Swas-ta
(1)	(2)	(3)	(4)	(5)	(6)	(7)	(8)
1.	Helvetia	1174	1412	1508	1244	442	829
2.	Manunggal	1086	1131	-	380	-	-
3.	Pematang Johar	764	814	-	155	-	131
4.	Telaga Tujuh	530	-	-	110	-	-
5.	Karang Gading	494	-	-	-	-	-
Jumlah		4048	3357	1508	1889	442	960

Sumber: Kecamatan Labuhan Deli Dalam Angka 2016



Tabel 8. Banyaknya Guru menurut Desa/Kelurahan, Tingkatan dan Status Sekolah di Kecamatan Labuhan Deli Tahun 2015

No.	Desa/ Kelurahan	SD		SLTP		SLTA	
		Nege -ri	Swas -ta	Nege -ri	Swas -ta	Nege -ri	Swas -ta
(1)	(2)	(3)	(4)	(5)	(6)	(7)	(8)
1.	Helvetia	60	80	160	93	54	55
2.	Manunggal	17	35	-	17	-	-
3.	Pmtng Johar	85	33	-	11	-	71
4.	Telaga Tujuh	15	-	-	8	-	-
5.	Krng Gading	14	-	-	-	-	-
Jumlah		191	148	160	129	54	126

Sumber: Kecamatan Labuhan Deli Dalam Angka 2016

Tabel 9. Banyaknya Sarana Kesehatan Menurut Desa/Kelurahan dan Jenisnya di Kecamatan Labuhan Deli Tahun 2015

No.	Desa/ Kelurahan	RS	Puskes- mas	Pustu	BPS	Ruma h Bersa lin	Pos- yandu
(1)	(2)	(3)	(4)	(5)	(6)	(7)	(8)
1.	Helvetia	2	1	1	1	2	14
2.	Manunggal	-	-	1	1	-	14
3.	Pematang Johar	-	1	-	-	-	14
4.	Telaga Tujuh	-	-	1	-	-	3
5.	Karang Gading	-	-	1	-	1	6
Jumlah		2	2	4	2	3	51

Sumber: Kecamatan Labuhan Deli Dalam Angka 2016

Tabel 10. Banyaknya Tenaga Medis (Kesehatan) Menurut Desa/Kelurahan dan Jenisnya di Kecamatan Labuhan Deli Tahun 2015

No.	Desa/ Kelurahan	Dokter	Bidan	Perawat/SP K	Dukun Bayi	Lain- nya
(1)	(2)	(3)	(4)	(5)	(6)	(7)
1.	Helvetia	12	20	30	-	-
2.	Manunggal	3	6	5	-	-
3.	Pematang Johar	5	20	4	-	-
4.	Telaga Tujuh	-	6	-	-	-
5.	Karang Gading	-	7	-	-	-
Jumlah		20	59	39	-	-

Sumber: Kecamatan Labuhan Deli Dalam Angka 2016

Tabel 11. Banyaknya Peserta KB Menurut Alat Kontrasepsi dan Banyaknya PUS di Kecamatan Labuhan Deli Tahun 2015

No.	Desa/ Kelurahan	IUD	MOP/ MOW	Im- plant	Suntik	Pil	Kon- dom	PUS
(1)	(2)	(3)	(4)	(5)	(6)	(7)	(8)	(9)
1.	Helvetia	227	219	191	669	1004	188	3562
2.	Manunggal	274	176	336	934	1243	238	4560
3.	Pmtng Johar	361	123	369	464	569	202	2955
4.	Telaga Tujuh	30	21	40	83	146	87	575
5.	Krng Gading	67	53	124	228	368	114	1375
<i>Jumlah</i>		959	592	1020	2378	3330	829	13027

Sumber: Kecamatan Labuhan Deli Dalam Angka 2016

Tabel 12. Luas Panen, Produksi Padi dan Rata-Rata Produksi di Kecamatan Labuhan Deli Tahun 2015

No.	Jenis Padi	Luas Panen (Ha)	Produksi Padi (Ton)	Rata-Rata (Kw/Ha)
(1)	(2)	(3)	(4)	(5)
1.	Padi Sawah	6798	46362,36	68,2
2.	Padi Ladang	-	-	-
Padi Sawah+ Padi Ladang		6798	46362,36	68,2

Sumber: Kecamatan Labuhan Deli Dalam Angka 2016

Tabel 13. Luas Tanaman Palawija Menurut Desa/Kelurahan dan Jenis Tanamannya di Kecamatan Labuhan Deli Tahun 2015 (Ha)

No.	Desa/ Kelurahan	Jagung	Ubi Kayu	Ubi Jalar	Kacang Kedelai	Kacang Hijau
(1)	(2)	(3)	(4)	(5)	(6)	(7)
1.	Helvetia	-	-	-	-	-
2.	Manunggal	310	205	20	-	-
3.	Pematang Johar	15	5	3	-	30
4.	Telaga Tujuh	22	8	2	-	5
5.	Karang Gading	5	10	5	-	17
Jumlah		252	228	30	-	42

Sumber: Kecamatan Labuhan Deli Dalam Angka 2016

Tabel 14. Banyaknya Ternak Menurut Desa/Kelurahan dan Jenisnya di Kecamatan Labuhan Deli Tahun 2015(Ekor)

No.	Desa/ Kelurahan	Sapi	Ker- bau	Kuda	Kam- bing	Babi
(1)	(2)	(3)	(4)	(5)	(6)	(8)
1.	Helvetia	-	-	-	152	-
2.	Manunggal	191	-	-	320	-
3.	Pematang Johar	180	6	-	415	72
4.	Telaga Tujuh	195	3	-	617	-
5.	Karang Gading	232	3	-	725	-
Jumlah		798	12	-	2229	72

Sumber: Kecamatan Labuhan Deli Dalam Angka 2016



Tabel 15. Banyaknya Industri Menurut Desa/Kelurahan dan Jenisnya di Kecamatan Labuhan Deli Tahun 2015

No.	Desa/ Kelurahan	Industri Besar/ Sedang	Industri Kecil	Industri Rumah Tangga	Jumlah
(1)	(2)	(3)	(4)	(5)	(6)
1.	Helvetia	-	15	14	29
2.	Manunggal	2	12	10	24
3.	Pematang Johar	-	17	-	17
4.	Telaga Tujuh	-	6	10	16
5.	Karang Gading	-	2	2	4
Jumlah		2	52	36	90

Sumber: Kecamatan Labuhan Deli Dalam Angka 2016

# **DATA MENCERDASKAN BANGSA**



**BADAN PUSAT STATISTIK  
KABUPATEN DELI SERDANG**

Jl. Karya Utama Kompleks Pemkab Deli Serdang Lubuk Pakam 20514  
Telp. 061-7951326, 7955111 Fax. 061-7951326  
E-mail : [bps1212@bps.go.id](mailto:bps1212@bps.go.id)

