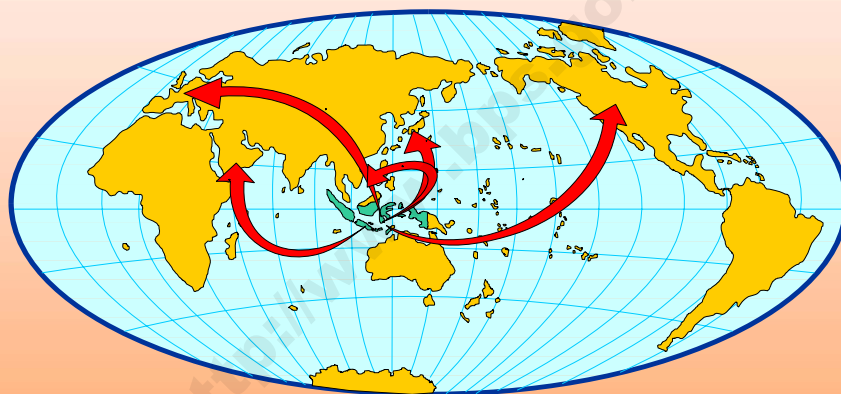




Katalog BPS : 8202002

BULETIN
STATISTIK PERDAGANGAN LUAR NEGERI
FOREIGN TRADE STATISTICAL BULLETIN
EKSPOR/EXPORTS



Menurut kelompok komoditi dan negara
MEI 2011



BADAN PUSAT STATISTIK, JAKARTA - INDONESIA

Buletin Statistik Perdagangan Luar Negeri
Foreign Trade Statistical Bulletin

EKSPOR /EXPORTS

ISSN : 0216-5775

No. Publikasi / *Publication Number* : 06110.

Katalog BPS / *BPS Catalogue*: 8202002

Ukuran Buku / *Book Size* : 21 Cm X 29 Cm

Jumlah Halaman / *Total Pages* : 134 Halaman / *Pages*

Naskah / *Manuscript* :

Subdirektorat Statistik Ekspor

Export Statistics Subdirectorate

Gambar Kulit / *Cover Design* :

Subdirektorat Statistik Ekspor

Export Statistics Subdirectorate

Diterbitkan oleh / *Published by* :

Badan Pusat Statistik, Jakarta - Indonesia

CBS, Indonesia

Dicetak oleh / *Printed by* :

CV Tapasuma Ratu Agung

Boleh dikutip dengan menyebut sumbernya

May be cited with reference to the source

KATA PENGANTAR

Buletin Statistik Perdagangan Luar Negeri Ekspor yang diterbitkan secara bulanan memuat data ekspor menurut sektor, Perkembangan ekspor komoditi pertanian, Perkembangan ekspor komoditi industri, Perkembangan ekspor komoditi pertambangan dan Perkembangan ekspor Indonesia menurut komoditi dan negara tujuan secara kumulatif dari Januari sampai bulan berjalan.

Buletin ini juga menyajikan ulasan singkat tentang perbandingan, pertumbuhan dan peranan serta data pokok yang cukup menonjol atau yang mengalami perubahan yang signifikan. Diharapkan dengan adanya informasi semacam ini, para pengguna data ekspor dapat melihat dan mengikuti perkembangan ekspor secara garis besar.

Kepada para pengguna data, saran dan kritik yang bersifat konstruktif demi penyempurnaan publikasi ini, sangat diharapkan. Dengan demikian usaha BPS untuk meningkatkan pelayanan dan pemasyarakatan statistik (khususnya data Statistik Ekspor) dapat dilaksanakan secara baik dan berkesinambungan.

Jakarta, Agustus 2011

BADAN PUSAT STATISTIK

KEPALA,

Dr. Rusman Heriawan

NIP. 19511104 197403 1 001

ISI / CONTENT

Halaman / Page

Kata Pengantar / <i>Preface</i>	iii
Isi / <i>Content</i>	iv
Ringkasan / <i>Highlight</i>	v - xiv

Tabel-tabel / Tables

Tabel 1. Ringkasan Perkembangan Ekspor Indonesia	1
Tabel 2. Perkembangan Ekspor Komoditi Pertanian	1
Tabel 3. Perkembangan Ekspor Komoditi Industri	2
Tabel 4. Perkembangan Ekspor Komoditi Pertambangan	4
Tabel 5. Perkembangan Ekspor Indonesia Menurut Komoditi dan Negara Tujuan	5

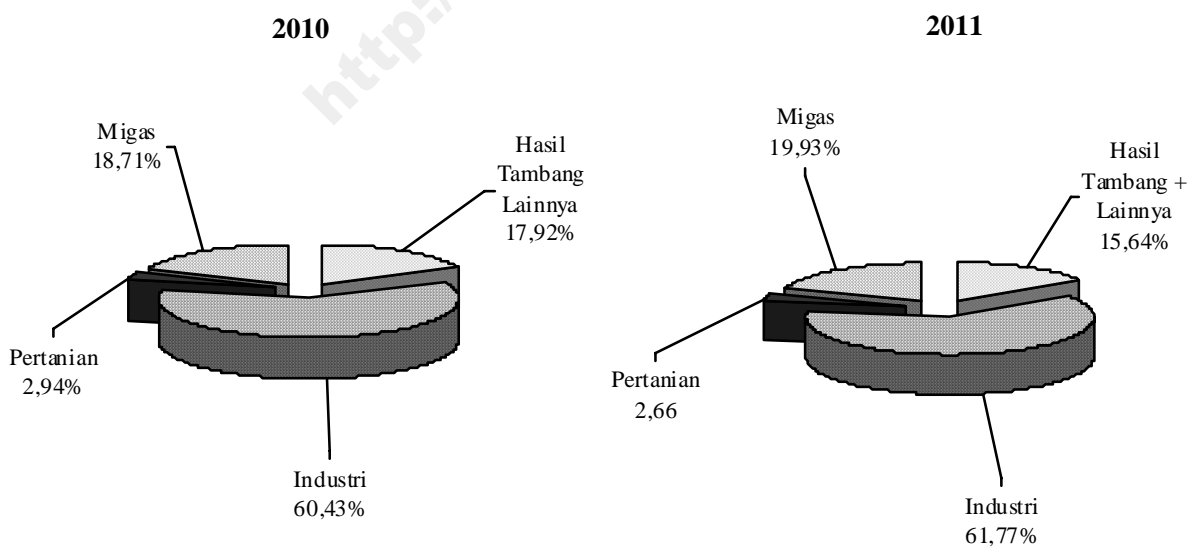
RINGKASAN

Ekspor Indonesia pada periode Januari - Mei 2011 mencapai nilai US\$ 80 229,2 juta dengan volume 220 457,7 ribu ton, yang terdiri dari US\$ 15 990,5 juta hasil ekspor minyak dan gas bumi dan US\$ 64 238,7 juta hasil ekspor komoditi non migas.

Dibandingkan periode yang sama tahun 2010, nilai ekspor naik US\$ 20 038,1 juta, karena adanya peningkatan ekspor non migas senilai US\$ 15 310,2 juta dan dari kelompok migas juga mengalami peningkatan sebesar US\$ 4 727,9 juta atau

naik 41,98 persen dibanding periode yang sama tahun sebelumnya. Dengan demikian, diperlihatkan bahwa penerimaan dari sektor migas masih bisa diharapkan, karena perkembangan harga di pasaran internasional menunjukkan perkembangan yang fluktuatif. Bulan Mei 2011 harga minyak mentah Indonesia US\$ 113,82 per barelnya, naik sebesar US\$ 36,86 per barel dibandingkan bulan Mei 2010.

Grafik 1 : PERBANDINGAN NILAI EKSPOR INDONESIA PADA JANUARI - MEI 2010 & 2011

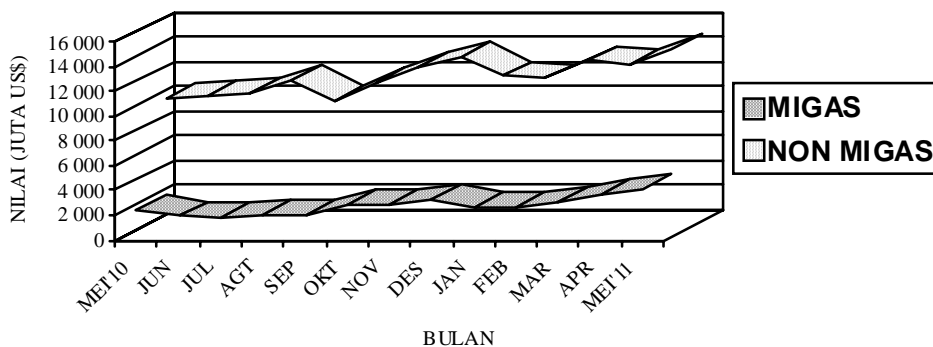


Pada Grafik 1 ditampilkan perbandingan nilai ekspor selama Periode Januari - Mei 2010 dan 2011. Sedangkan trend perkembangannya dari bulan Mei 2010 sampai dengan Mei 2011 disajikan pada Grafik 2, 3, dan 4. Nilai ekspor kelompok migas pada Januari - Mei 2010 senilai US\$ 11 262,6 juta yang terdiri dari minyak mentah, hasil minyak dan gas masing-masing senilai US\$ 3 804,8 juta, US\$ 1 882,4 juta, dan US\$ 5 575,4 juta. Sedangkan pada Januari - Mei 2011 nilai

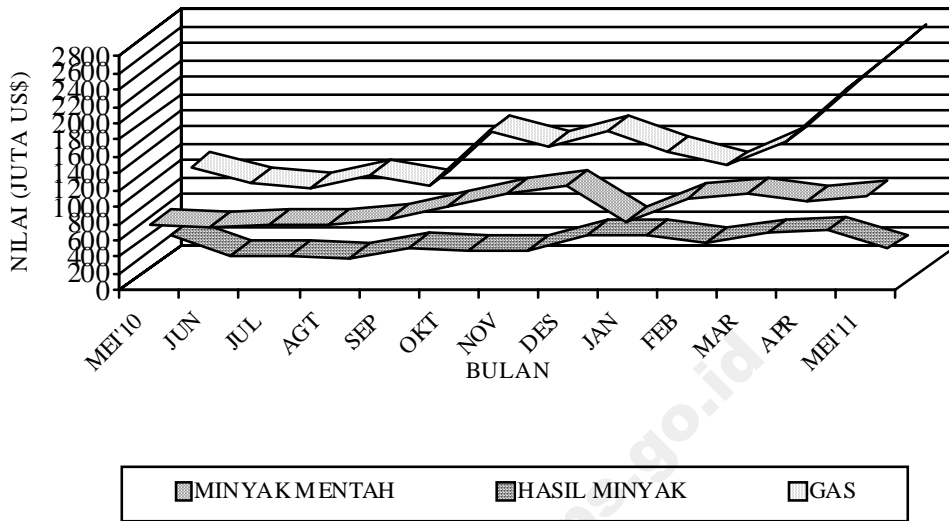
untuk kelompok migas masing-masing sebesar US\$ 5 278,7 juta, US\$ 2 230,9 juta dan US\$ 8 480,9 juta.

Nilai ekspor untuk kelompok non migas yang terdiri dari hasil pertanian, industri serta hasil tambang dan lainnya pada bulan Januari - Mei 2010 masing-masing US\$ 1 772,1 juta, US\$ 36 371,8 juta, dan US\$ 10 784,5 juta. Sementara itu pada periode Januari - Mei 2011 masing-masing mencapai US\$ 2 135,8 juta, US\$ 49 556,5 juta, dan US\$ 12 546,3 juta.

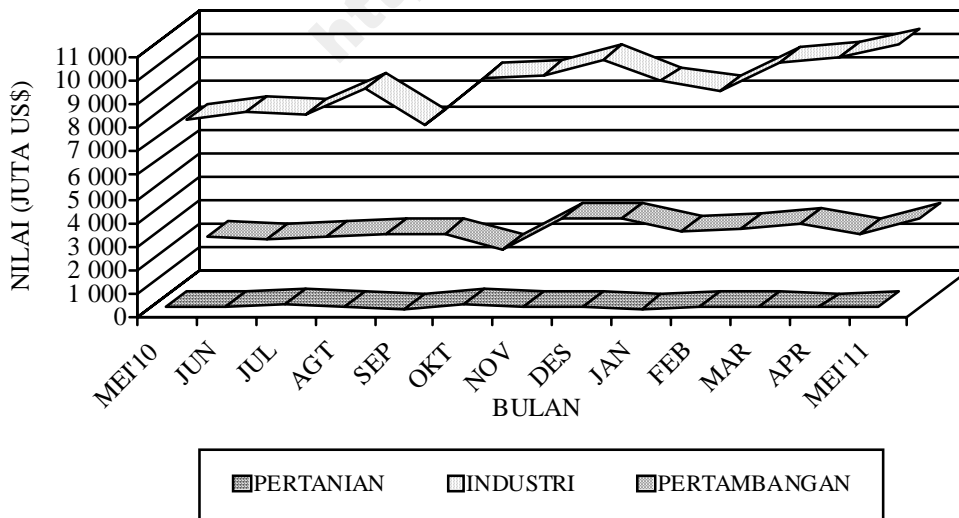
Grafik 2 : PERKEMBANGAN NILAI EKSPOR MIGAS DAN NON MIGAS SELAMA MEI 2010 SAMPAI DENGAN MEI 2011



**Grafik 3 : PERKEMBANGAN NILAI EKSPOR KOMODITI MIGAS
SELAMA MEI 2010 SAMPAI DENGAN MEI 2011**



**Grafik 4 : PERKEMBANGAN NILAI EKSPOR KOMODITI NON MIGAS
SELAMA MEI 2010 SAMPAI DENGAN MEI 2011**



**Tabel A. RINGKASAN EKSPOR NON MIGAS INDONESIA
(JUTA US\$)**

Tahun dan Bulan	Hasil sektor pertanian	Hasil sektor industri	Hasil sektor tambang	Total
[1]	[2]	[3]	[4]	[6]
2009				
Mei	322,3	6 220,5	1 529,2	8 072,1
Juni	413,2	6 081,5	1 434,7	7 929,3
Juli	379,0	5 720,3	2 096,0	8 195,3
Agustus	443,4	6 556,2	1 890,6	8 890,1
September	316,7	5 773,0	2 003,2	8 092,9
Oktober	443,8	7 591,8	2 095,5	10 131,2
November	388,9	6 340,4	1 708,6	8 220,1
Desember	428,9	8 164,3	2 252,1	10 845,2
2010				
Januari	364,7	6 712,2	2 174,2	9 251,0
Februari	297,8	6 690,5	2 002,8	8 991,2
Maret	381,7	7 702,4	2 521,7	10 605,8
April	309,5	7 559,6	1 961,5	9 830,6
Mei	418,4	7 707,1	2 124,3	10 249,9
Juni	405,1	8 046,9	1 976,6	10 428,5
Juli	562,3	7 888,9	2 154,4	10 605,6
Agustus	474,7	9 016,7	2 241,6	11 733,0
September	360,4	7 524,1	2 214,2	10 098,7
Oktober	546,3	9 421,3	1 590,2	11 557,8
November	413,7	9 562,0	2 841,1	12 816,8
Desember	467,3	10 183,4	2 919,9	13 570,6
2011				
Januari	391,6	9 290,8	2 308,8	11 991,2
Februari	404,5	8 913,5	2 484,9	11 802,8
Maret	486,6	10 140,9	2 676,6	13 304,1
April	397,8	10 333,5	2 194,6	12 925,9
Mei	455,3	10 877,9	2 881,4	14 214,7

Dipandang dari negara tujuan ekspor (Tabel B), pada bulan Mei 2011 kelompok migas yang ditujukan ke kawasan Asia Timur dan Australia dan Oceania masing-masing sebesar US\$ 3 234,9 juta dan sebesar US\$ 247,2 juta memperlihatkan peningkatan dibanding tahun 2010. Negara yang memperlihatkan peningkatan ekspor kelompok migas adalah Jepang dengan persentase peningkatan sebesar 146,68

persen dan Philipina dengan persentase peningkatan sebesar 5,07 persen, sedangkan China, Thailand, Singapura dan Malaysia memperlihatkan penurunan dibanding tahun 2010, dengan persentase penurunan sebesar 22,42 persen, 88,72 persen, 26,92 persen dan 13,66 persen,. Dari Tabel B juga terlihat bahwa ekspor komoditi migas pada bulan Mei 2011 menunjukkan peningkatan menjadi US\$ 4 072,8 juta.

Tabel B : Perkembangan Ekspor Migas & Non Migas Indonesia Menurut Negara Tujuan, Mei 2010 & Mei 2011 (Juta US\$)

Kawasan Negara Ekspor	Migas			Non Migas		
	Mei 2010	Mei 2011	Perubahan (%)	Mei 2010	Mei 2011	Perubahan (%)
• Asia Timur	1 475,8	3 234,9	119,20	3 551,3	4 591,0	29,27
- Jepang	783,0	1 931,5	146,68	1 406,8	1 515,6	7,73
- China	116,5	90,4	-22,42	1 015,3	1 816,4	78,91
• Asia Selatan & Tenggara	741,0	542,1	-26,84	2 927,3	4 429,1	51,31
- Thailand	45,3	5,1	-88,72	296,5	370,4	24,94
- Singapura	487,2	356,0	-26,92	712,4	888,2	24,69
- Philipina	0,1	0,1	5,07	306,1	250,0	-18,32
- Malaysia	159,1	137,3	-13,66	584,4	896,7	53,43
• Asia Barat	0,0	14,1	0,00	448,0	543,8	21,40
• Afrika	0,0	0,0	-	282,0	452,9	60,62
• Australia & Oseania	137,4	247,2	79,99	193,2	259,3	34,17
• Amerika Utara	14,9	22,6	51,57	1 112,8	1 392,3	25,11
- Amerika Serikat	14,9	22,6	51,57	1 054,8	1 320,9	25,23
• Amerika Tengah & Selatan	0,0	0,0	-	265,4	309,0	16,41
• Eropa Barat	0,2	11,9	6 430,19	1 316,9	1 936,6	47,06
• Eropa Timur	0,0	0,0	-	152,9	300,7	96,62
Total Ekspor	2 369,3	4 072,8	71,90	10 249,9	14 214,6	38,68

Pada kelompok non migas nilai ekspor juga mengalami peningkatan hingga mencapai US\$ 14 214,6 juta. Peningkatan terbesar terjadi ke negara Cina sebesar 78,91 persen.

Pada tabel 1 disajikan ekspor menurut sektor. Disini terlihat bahwa perolehan devisa terbesar pada periode Januari - Mei 2011 berasal dari sektor industri dengan nilai US\$ 49 556,5 juta atau sekitar 61,77 persen dari total ekspor, sedangkan pada periode Januari - Mei 2010 juga berasal dari sektor industri dengan nilai US\$ 36 371,8 juta atau sekitar 60,43 persen dari total ekspor. Dibandingkan periode yang sama tahun sebelumnya, sektor industri mengalami peningkatan 36,25 persen.

Pada tabel 2 disajikan perkembangan ekspor komoditi hasil pertanian, selama periode Januari - Mei 2011, komoditi andalan sektor pertanian antara lain kopi dengan nilai US\$ 473,8 juta (22,18 persen); udang segar/beku dengan nilai US\$ 404,2 juta (18,93 persen); ikan dan lain-lain dengan nilai US\$ 351,4 juta (16,45 persen); biji coklat dengan nilai US\$ 291,7 juta (13,66 persen); rempah-rempah dengan nilai US\$ 193,4 juta (9,05 persen); bahan nabati lainnya dengan nilai US\$ 72,4 juta (3,39 persen); buah-buahan dengan nilai US\$ 62,9 juta (2,95 persen); teh dengan nilai US\$ 57,3

juta (2,68 persen); damar dan getah damar dengan nilai US\$ 51,7 juta (2,42 persen); tembakau dengan nilai US\$ 25,1 juta (1,18 persen).

Pada tabel 3 disajikan perkembangan ekspor komoditi hasil industri, selama periode Januari - Mei 2011, komoditi andalan sektor industri antara lain minyak nabati dengan nilai US\$ 7 678,0 juta (15,49 persen); karet alam olahan dengan nilai US\$ 6 346,4 juta (12,81 persen); tekstil dengan nilai US\$ 5 625,1 juta (11,35 persen); barang dari logam tidak mulia dengan nilai US\$ 5 235,3 juta (10,56 persen); alat listrik, ukur, fotografi, dll dengan nilai US\$ 4 565,2 juta (9,21 persen); bahan kimia dengan nilai US\$ 1 910,4 juta (3,85 persen); makanan olahan dengan nilai US\$ 1 758,9 juta (3,55 persen); kertas dan barang dari kertas dengan nilai US\$ 1 753,8 juta (3,54 persen); kayu olahan dengan nilai US\$ 1 261,3 juta (2,55 persen); asam berlemak dengan nilai US\$ 767,6 juta (1,55 persen).

Pada tabel 4 disajikan perkembangan ekspor komoditi hasil pertambangan, selama periode Januari - Mei 2011, komoditi andalan sektor pertambangan antara lain batu bara dengan nilai US\$ 9 629,3 juta (76,75 persen) dan biji tembaga dengan nilai US\$ 1 917,1 juta (15,28 persen). Ekspor

batu bara mengalami peningkatan 27,51 persen dibanding periode yang sama tahun sebelumnya, sedangkan biji tembaga mengalami penurunan 29,75 persen.

Perkembangan ekspor Indonesia menurut komoditi dan negara tujuan yang disajikan pada Tabel 5, memperlihatkan bahwa ekspor selama ini lebih banyak bertumpu pada 15 komoditi utama, (ringkasan disajikan pada Tabel C yang diurut menurut nilai ekspor). Lima belas komoditi tersebut pada periode Januari - Mei 2011 menyumbang sekitar 65,28 persen dari ekspor non migas.

Batu bara mempunyai nilai US\$ 9 629,3 juta, naik US\$ 2 077,2 juta dari tahun lalu, komoditi ini menyumbang sekitar 14,99 persen ekspor non migas nasional pada periode Januari - Mei 2011. Nilai ekspor barang dari minyak kelapa sawit selama periode Januari - Mei 2011 naik US\$ 2 377,9 juta menjadi US\$ 6 199,8 juta.

Pada periode Januari - Mei 2011 nilai ekspor crumb rubber sebesar US\$ 5 085,8 juta, yang naik dibanding tahun lalu sebesar US\$ 2 486,0 juta atau naik sekitar 95,62 persen. Komoditi pakaian jadi diekspor dengan nilai US\$ 3 183,6 juta atau 4,96 persen, alat listrik diekspor dengan nilai US\$ 2 862,0 juta atau sekitar 4,46 persen dari perolehan devisa non migas.

Selama periode Januari - Mei 2011, biji tembaga nilai ekspornya hanya mencapai US\$ 1 917,1 juta, sedangkan tahun sebelumnya senilai US\$ 2 729,0 juta, atau terjadi penurunan sekitar US\$ 811,9 juta (29,75 persen). Tembaga nilai ekspornya naik US\$ 468,2 juta (34,74 persen) menjadi US\$ 1 815,7 juta.

Perolehan devisa dari Kertas dan barang dari kertas pada periode Januari - Mei 2011 diekspor dengan nilai US\$ 1 753,8 juta atau sekitar 2,73 persen dari kelompok non migas. Textil lainnya pada periode Januari - Mei 2011 diekspor dengan nilai US\$ 1 663,8 juta sedangkan tahun sebelumnya US\$ 1 306,3 juta.

Bahan kimia organik nilai ekspornya naik US\$ 475,3 juta menjadi US\$ 1 575,1 juta. Sedangkan nilai ekspor Audio visual dalam periode Januari - Mei 2011 turun 5,95 persen menjadi US\$ 1 463,3 juta. Alas kaki (kulit, karet dan kanvas) nilai ekspornya naik US\$ 385,4 juta menjadi US\$ 1 307,9 juta. Besi/baja nilai ekspornya naik US\$ 289,8 juta menjadi US\$ 1 286,7 juta. Timah nilai ekspornya naik US\$ 606,4 juta menjadi US\$ 1 155,4 juta. Damar tiruan, bahan plastik nilai ekspornya naik US\$ 197,3 juta menjadi US\$ 1 035,4 juta.

**Tabel C : Ekspor Utama Barang Bukan Migas
Periode Januari - Mei , 2010 dan 2011**

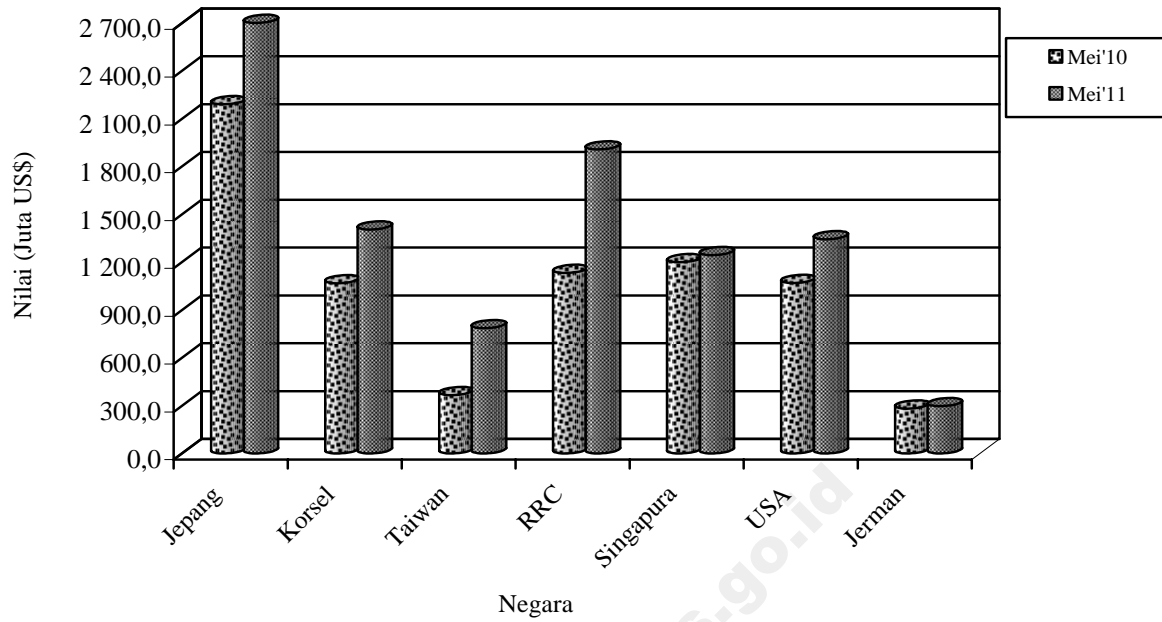
HS	Nilai FOB (Juta US\$)		Perubahan		% Peran 2011 (Terhadap Non Migas)
	2010	2011	Absolut	Persen	
Batu Bara	7 552,1	9 629,3	2 077,2	27,51	14,99
Minyak kelapa sawit	3 822,0	6 199,8	2 377,9	62,22	9,65
Crumb Rubber	2 599,8	5 085,8	2 486,0	95,62	7,92
Pakaian Jadi	2 501,5	3 183,6	682,1	27,27	4,96
Alat Listrik	2 362,6	2 862,0	499,4	21,14	4,46
Biji Tembaga	2 729,0	1 917,1	-811,9	-29,75	2,98
Tembaga	1 347,5	1 815,7	468,2	34,74	2,83
Kertas dan barang dari Kertas	1 698,0	1 753,8	55,8	3,29	2,73
Textil lainnya	1 306,3	1 663,8	357,5	27,37	2,59
Bahan Kimia Organik	1 099,9	1 575,1	475,3	43,21	2,45
Audio Visual	1 555,8	1 463,3	-92,5	-5,95	2,28
Alas Kaki (Kulit,Karet dan Kanvas)	922,5	1 307,9	385,4	41,78	2,04
Besi/baja	996,9	1 286,7	289,8	29,07	2,00
Timah	549,0	1 155,4	606,4	110,47	1,80
Damar tiruan, bahan plastik	838,1	1 035,4	197,3	23,55	1,61
Total Komoditi Utama	31 880,9	41 934,8	10 053,8	31,54	65,28

Nilai ekspor periode Januari - Mei 2011, menurut negara kelompok ekonomi, ke kelompok negara APEC adalah yang terbesar yaitu mencapai 73,24 persen dari total ekspor yaitu US\$ 58 763,6 juta, diantaranya US\$ 16 702,2 juta ke ASEAN dan US\$ 7 573,9 juta ke NAFTA. Sementara nilai ekspor ke Uni Eropa sebesar 10,86 persen (US\$ 8 709,7 juta) dan ke Timur Tengah sebesar 3,19 persen (US\$ 2 562,8 juta). Ditinjau dari perkembangannya, nilai ekspor ke negara-negara APEC naik 31,46 persen dibanding keadaan tahun 2010 yang terdiri dari peningkatan ekspor menuju Jepang sebesar 42,12 persen, menuju ASEAN sebesar 21,94 persen, menuju NAFTA sebesar 27,18 persen dan ke Korea Selatan naik sebesar 26,75 persen.

Nilai ekspor periode Januari - Mei 2011, menuju tujuh negara tujuan utama yaitu Jepang, Korea Selatan, Taiwan, RR China, Singapura, Amerika dan Jerman mencapai sebesar US\$ 45 651,9 juta atau sekitar 56,90 persen dari total ekspor. Dibandingkan periode tahun sebelumnya nilai ini naik US\$ 10 521,3 juta atau sekitar 29,95 persen.

Selain tujuh negara tujuan utama di atas, negara tujuan yang membeli produk nasional di atas US\$ 100 juta pada bulan Mei 2011 antara lain Hongkong, Malaysia dan Australia masing-masing dengan nilai US\$ 280,3 juta, US\$ 1 034,0 juta dan US\$ 446,6 juta. Sedangkan dari kawasan Eropa antara lain ke Belanda dan Inggris masing-masing dengan nilai US\$ 598,5 juta dan US\$ 143,9 juta.

**Grafik 5: EKSPOR INDONESIA MENURUT NEGARA
TUJUAN UTAMA BULAN MEI 2010 & 2011**



Perbandingan nilai ekspor bulan Mei 2010 dan 2011 ke beberapa negara tertentu disajikan pada Grafik 5.

TABEL 1. RINGKASAN PERKEMBANGAN EKSPOR INDONESIA

JENIS BARANG	BERAT BERSIH (RIBU TON)		PERUB	NILAI FOB (JUTA US \$)		PERUB
	JAN-MEI 2010	JAN-MEI 2011	%	JAN-MEI 2010	JAN-MEI 2011	%
(1)	(2)	(3)	(4)	(5)	(6)	(7)
Total Ekspor	197 662,6	220 457,7	11,53	60 191,1	80 229,2	33,29
MIGAS	21 274,5	24 680,2	16,01	11 262,6	15 990,5	41,98
MINYAK MENTAH	6 758,8	7 258,9	7,40	3 804,8	5 278,7	38,74
HASIL MINYAK	3 428,0	3 347,5	-2,35	1 882,4	2 230,9	18,52
GAS ALAM	11 087,7	14 073,7	26,93	5 575,4	8 480,9	52,11
NON MIGAS	176 388,0	195 777,6	10,99	48 928,5	64 238,7	31,29
HASIL PERTANIAN	1 128,2	1 119,5	-0,77	1 772,1	2 135,8	20,52
HASIL INDUSTRI	22 237,5	24 503,0	10,19	36 371,8	49 556,5	36,25
HASIL TAMBANG	153 021,5	170 154,4	11,20	10 781,0	12 541,3	16,33
LAINNYA	0,8	0,6	-24,12	3,5	5,0	40,22

TABEL 2. PERKEMBANGAN EKSPOR KOMODITI HASIL PERTANIAN

JENIS BARANG	BERAT BERSIH (TON)		PERUB	NILAI FOB (RIBU US \$)		PERUB
	JAN-MEI 2010	JAN-MEI 2011	%	JAN-MEI 2010	JAN-MEI 2011	%
(1)	(2)	(3)	(4)	(5)	(6)	(7)
TOTAL PERTANIAN	1 128 217	1 119 479	-0,77	1 772 116	2 135 843	20,52
KARET ALAM	4 459	5 152	15,54	9 791	17 062	74,27
KOPI	118 999	183 171	53,93	218 206	473 756	117,11
UDANG SEGAR/BEKU	44 009	48 547	10,31	319 385	404 249	26,57
TEH	31 695	29 276	-7,63	63 149	57 288	-9,28
REMPAH-REMPAH	40 025	50 096	41,42	106 433	193 353	81,67
-LADA HITAM	10 403	14 712	41,42	30 176	61 987	105,42
-LADA PUTIH	4 200	4 001	-4,74	20 436	29 633	45,01
-KAYU MANIS DAN BUNGANYA	11 928	13 435	12,63	12 039	17 662	46,71
-BIJI PALA & BUNGANYA DAN KAPULAGA	8 370	11 450	36,81	33 881	65 548	93,46
-PANILI	92	52	-44,10	1 192	835	-29,93
-LAINNYA	5 032	6 447	28,11	8 710	17 689	103,08
TEBAKAU	13 499	9 451	-29,99	33 971	25 148	-25,97
BIJI COKLAT	159 237	98 672	-38,03	448 492	291 709	-34,96
IKAN DAN LAIN-LAIN	243 945	213 758	-21,65	323 521	351 381	8,61
-IKAN TONGKOL/TUNA	25 427	19 923	-21,65	67 810	73 239	8,01
-UBUR-UBUR	3 596	3 081	-14,33	5 320	10 112	90,09
-KEPITING, KERANG-KERANGAN	26 885	24 306	-9,59	73 723	89 867	21,90
-BEKICOT	913	995	8,97	2 434	2 281	-6,30
-IKAN LAINNYA	187 124	165 453	-11,58	174 234	175 882	0,95
BIJI-BIJIAN	85 242	118 426	-13,51	10 660	12 373	16,06
-BIJI BUNGA	56	48	-13,51	854	862	0,98
-BIJI KAPAS	887	960	8,14	212	255	20,06
-BIJI LAINNYA	84 299	117 418	39,29	9 594	11 256	17,32
BULU BEBEK	134	247	84,60	117	262	124,41
DAMAR DAN GETAH DAMAR	17 152	18 122	5,66	17 761	51 702	191,10
KOPAL DAN LAIN-LAIN	10 941	10 764	-1,62	8 477	9 974	17,66
SAYUR-SAYURAN	36 110	24 215	-32,94	23 818	17 168	-27,92
BUAH-BUAHAN	105 672	80 024	-24,27	59 216	62 944	6,29
KULIT KERANG DAN LAIN-LAIN	6 762	4 614	-31,77	4 217	3 522	-16,47
TANAMAN OBAT	4 476	5 008	11,90	4 936	6 363	28,92

TABEL 2. PERKEMBANGAN EKSOR KOMODITI HASIL PERTANIAN

JENIS BARANG	BERAT BERSIH (TON)		PERUB	NILAI FOB (RIBU US \$)		PERUB
	JAN-MEI 2010	JAN-MEI 2011	%	JAN-MEI 2010	JAN-MEI 2011	%
(1)	(2)	(3)	(4)	(5)	(6)	(7)
BAHAN NABATI LAINNYA	85 006	101 222	56,78	49 676	72 358	45,66
-GANGGANG LAUT	41 407	64 920	56,78	47 428	70 227	48,07
-LAINNYA	43 599	36 302	-16,74	2 248	2 131	-5,21
HASIL PERTANIAN LAINNYA	120 853	118 715	-0,22	70 289	85 232	21,26
-MUTIARA	2	2	-0,22	11 988	12 870	7,35
-LAINNYA	120 851	118 713	-1,77	58 301	72 362	24,12

TABEL 3. PERKEMBANGAN EKSPOR KOMODITI HASIL INDUSTRI

JENIS BARANG	BERAT BERSIH (TON)		PERUB	NILAI FOB (RIBU US \$)		PERUB
	JAN-MEI 2010	JAN-MEI 2011	%	JAN-MEI 2010	JAN-MEI 2011	%
(1)	(2)	(3)	(4)	(5)	(6)	(7)
TOTAL INDUSTRI	22 237 465	24 503 028	10,19	36 371 764	49 556 533	36,25
KAYU OLAHAN	1 548 128	1 614 885	4,31	1 195 198	1 261 336	5,53
-KAYU LAPIS	792 347	739 061	-6,73	684 123	725 120	5,99
-KAYU GERGAJIAN	13 313	15 829	18,90	12 882	15 458	20,00
-KAYU OLAHAN LAIN	742 468	859 994	15,83	498 193	520 758	4,53
BARANG DARI LOGAM TIDAK MULIA	1 221 625	1 283 802	5,09	3 943 577	5 235 274	32,75
-TIMAH	35 367	41 148	16,35	548 977	1 155 408	110,47
-ALUMINIUM	127 375	118 084	-7,29	322 019	350 344	8,80
-NIKEL	52 725	31 681	-39,91	632 232	512 448	-18,95
-BESI/BAJA	745 595	837 952	12,39	996 949	1 286 734	29,07
-TEMBAGA	128 922	135 731	5,28	1 347 514	1 815 673	34,74
-SENG	1 395	1 647	18,00	1 641	1 993	21,44
-LOGAM TIDAK MULIA LAIN	130 245	117 559	-9,74	94 244	112 673	19,56
TEKSTIL	801 443	807 848	0,80	4 358 978	5 625 113	29,05
-PAKAIAN JADI	169 218	185 131	9,40	2 501 540	3 183 633	27,27
-KAIN TENUN	100 099	111 166	11,06	551 108	777 632	41,10
-TEKSTIL LAINNYA	532 126	511 551	-3,87	1 306 329	1 663 849	27,37
KARET ALAM OLAHAN	1 142 674	1 327 857	16,21	3 528 043	6 346 361	79,88
-BARANG DARI KARET	227 842	242 357	6,37	800 077	1 017 376	27,16
-SHEET	21 612	28 334	31,11	65 288	139 408	113,53
-CRUMB RUBBER	872 226	1 036 394	18,82	2 599 824	5 085 816	95,62
-CREPE	20 994	20 772	-1,06	62 854	103 761	65,08
MAKANAN TERNAK	1 297 765	1 437 090	10,74	111 987	221 355	97,66
-BUNGKIL KELAPA	112 509	91 152	-18,98	11 008	17 061	54,98
-DEDAK/BEKATUL	142 741	155 536	8,96	24 573	30 676	24,84
-LAINNYA	1 042 515	1 190 401	14,19	76 406	173 618	127,23
MINYAK ATSIRI DAN LAINNYA	34 867	54 593	56,57	172 769	232 888	34,80
-MINYAK ATSIRI LAINNYA	1 858	1 394	-25,00	45 872	58 151	26,77
-WANGI-WANGIAN DARI MINYAK ATSIRI	33 009	53 200	61,17	126 897	174 737	37,70
ROTAN OLAHAN	13 606	13 419	-1,37	13 122	13 580	3,50
MINYAK NABATI	6 008 657	6 366 753	5,96	4 508 580	7 677 960	70,30
-MINYAK KELAPA SAWIT	5 201 530	5 511 938	5,97	3 821 986	6 199 841	62,22
-MINYAK BIJI KELAPA SAWIT	538 543	474 585	-11,88	464 487	865 370	86,31
-MINYAK NABATI LAIN	268 584	380 230	41,57	222 107	612 749	175,88
ASAM BERLEMAK	346 706	562 117	62,13	294 440	767 618	160,70
-STEARIN	83 600	116 361	39,19	76 395	155 793	103,93
-ASAM BERLEMAK LAIN	263 106	445 756	69,42	218 045	611 824	180,60

TABEL 3. PERKEMBANGAN EKSPOR KOMODITI HASIL INDUSTRI

JENIS BARANG	BERAT BERSIH (TON)		PERUB	NILAI FOB (RIBU US \$)		PERUB
	JAN-MEI 2010	JAN-MEI 2011	%	JAN-MEI 2010	JAN-MEI 2011	%
(1)	(2)	(3)	(4)	(5)	(6)	(7)
ALAT LISTRIK, UKUR, FOGRAFI, DLL	275 881	270 265	-2,04	4 137 454	4 565 218	10,34
-ALAT LISTRIK	211 514	211 428	-0,04	2 362 575	2 861 986	21,14
-DIODE TRANSISTOR	360	468	29,75	86 015	68 962	-19,83
-AUDIO VISUAL	60 002	53 541	-10,77	1 555 788	1 463 267	-5,95
-FOTOGRAFI DAN OPTIK	1 176	1 300	10,52	72 207	95 254	31,92
-ALAT UKUR	182	626	244,67	7 114	12 971	82,32
-LONCENG, ARLOJI DAN BAGIANNYA	2 646	2 903	9,68	53 756	62 778	16,78
MAKANAN OLAHAN	668 838	856 938	28,12	1 385 165	1 758 872	26,98
-COKLAT OLAHAN	42 119	63 104	49,82	160 149	239 186	49,35
-GULA TETES	86 240	135 550	57,18	13 004	20 884	60,60
-KERUPUK UDANG	3 016	3 720	23,36	5 290	8 084	52,81
-BUAH/SAYURAN OLAHAN	150 622	255 593	69,69	105 287	181 535	72,42
-MINUMAN OLAHAN	52 329	57 472	9,83	29 530	41 964	42,11
-ROKOK DAN TEMBAKAU OLAHAN	43 480	35 893	-17,45	276 898	285 045	2,94
-DAGING TERNAK	1 763	1 480	-16,08	8 115	7 135	-12,08
-DAGING UNGGAS	182	26	-85,65	109	38	-65,52
-IKAN OLAHAN	92 155	94 815	2,89	342 599	441 428	28,85
-BERAS GILING	120	108	-9,71	136	168	23,94
-KOPI OLAHAN	20	13	-36,80	53	35	-34,57
-TEH OLAHAN	3 669	3 089	-15,81	13 065	12 364	-5,37
-GULA PASIR	209	193	-7,66	382	277	-27,42
-GULA LAINNYA	6 584	5 399	-18,00	4 935	5 681	15,12
-MAKANAN OLAHAN LAINNYA	186 329	200 484	7,60	425 613	515 047	21,01
SEMEN	935 980	1 028 222	9,86	34 477	38 118	10,56
BARANG ANYAMAN	6 027	5 661	-6,07	19 440	21 931	12,81
-DARI ROTAN	1 667	1 303	-21,82	6 218	4 915	-20,96
-DARI BAHAN LAINNYA	4 360	4 358	-0,04	13 223	17 016	28,69
MEUBEL DAN BAGIAN-BAGIANNYA	351 547	262 175	-25,42	928 718	737 511	-20,59
-DARI ROTAN	43 914	36 880	-16,02	126 253	120 782	-4,33
-DARI BAHAN LAINNYA	307 632	225 295	-26,76	802 465	616 729	-23,15
BAHAN KIMIA	1 839 741	1 880 014	2,19	1 395 755	1 910 402	36,87
-AN ORGANIK	545 149	530 495	-2,69	160 906	208 239	29,42
-ORGANIK	1 113 953	1 210 403	8,66	1 099 888	1 575 144	43,21
-LAINNYA	180 639	139 117	-22,99	134 961	127 019	-5,88
PUPUK	144 614	254 344	75,88	44 667	96 616	116,30
PRODUK PHARMASI	6 886	6 491	-5,73	122 287	144 780	18,39
KULIT DAN BARANG DARI KULIT	5 282	5 766	9,17	78 518	99 174	26,31
KACA DAN BARANG DARI KACA	334 500	321 083	-4,01	168 383	184 378	9,50
KERTAS DAN BARANG DARI KERTAS	1 870 514	1 812 448	-3,10	1 697 961	1 753 776	3,29
INDUSTRI LAINNYA	3 382 185	4 331 256	28,06	8 232 246	10 864 272	31,97
-GLISEROL DAN LARUTAN ALKALI	13 960	20 724	48,45	2 692	6 111	127,03
-MARGARIN DAN LEMAK LAINNYA	135 191	315 329	133,25	119 386	386 005	223,33
-SABUN MANDI DAN CUCI	244 778	235 422	-3,82	247 405	289 432	16,99
-BAHAN CELUP ORGANIK SINTETIK	9 683	10 886	12,43	43 147	57 698	33,72
-PREPARAT PEMBASMI KUMAN, DLL	31 172	38 084	22,17	94 930	107 736	13,49
-DAMAR TIRUAN, BAHAN PLASTIK	493 832	511 561	3,59	838 080	1 035 415	23,55
-BAHAN KERTAS	923 881	1 202 639	30,17	541 266	639 588	18,17
-ALAS KAKI (KULIT, KARET DAN KANVAS)	64 747	82 122	26,83	922 500	1 307 885	41,78
-PRODUK KERAMIK	176 019	181 008	2,83	134 608	153 199	13,81
-EMAS BATANGAN	14	13	-7,53	489 963	595 368	21,51
-PESAWAT UDARA DAN BAGIANNYA	1 023	691	-32,48	52 409	112 029	113,76
-KAPAL LAUT DAN SEJENISNYA	107 551	109 682	1,98	535 263	751 211	40,34
-PERLENGKAPAN OLAHRAGA DAN MAINAN	11 436	12 552	9,76	117 633	135 934	15,56

TABEL 3. PERKEMBANGAN EKSPOR KOMODITI HASIL INDUSTRI

JENIS BARANG	BERAT BERSIH (TON)		PERUB	NILAI FOB (RIBU US \$)		PERUB
	JAN-MEI 2010	JAN-MEI 2011	%	JAN-MEI 2010	JAN-MEI 2011	%
(1)	(2)	(3)	(4)	(5)	(6)	(7)
-PENA DAN PENSIL	5 021	6 098	21,43	35 981	48 518	34,84
-BATU SEMI PERMATA	0	0	385,71	4	25	483,26
-KOPER, TAS, DOMPET PLASTIK/TEKSTIL	4 274	4 883	14,26	26 549	31 170	17,41
-BARANG DARI LOGAM MULIA	138	139	0,77	90 175	99 094	9,89
-PETI KEMAS	635	2 065	225,30	3 122	8 461	171,00
-KOMPUTER DAN BAGIANNYA	12 860	12 244	-4,79	364 922	314 109	-13,92
-KENDARAAN BERMOTOR RODA 2 DAN 3	2 287	3 923	71,52	17 905	35 888	100,43
-KENDARAAN BERMOTOR RODA 4 DAN LEE	48 075	64 225	33,59	360 015	536 421	49,00
-SUKU CADANG MESIN	34 916	46 546	33,31	333 351	361 641	8,49
-SUKU CADANG KENDARAAN	77 154	70 091	-9,15	541 832	556 155	2,64
-UBI KAYU OLAHAN	25 360	37 726	48,76	4 495	11 269	150,72
-INDUSTRI LAINNYA	958 178	1 362 604	42,21	2 314 613	3 283 910	41,88

TABEL 4. PERKEMBANGAN EKSPOR KOMODITI HASIL PERTAMBANGAN

JENIS BARANG	BERAT BERSIH (TON)		PERUB	NILAI FOB (RIBU US \$)		PERUB
	JAN-MEI 2010	JAN-MEI 2011	%	JAN-MEI 2010	JAN-MEI 2011	%
(1)	(2)	(3)	(4)	(5)	(6)	(7)
TOTAL PERTAMBANGAN	153 021 499	170 154 402	11,20	10 781 033	12 541 307	16,33
BIJI TEMBAGA	1 146 383	618 558	-46,04	2 728 984	1 917 099	-29,75
BIJI NIKEL	6 493 482	14 153 880	117,97	194 792	501 373	157,39
BAUKSIT	10 282 559	16 411 881	59,61	172 446	306 086	77,50
BATU BARA	129 528 331	131 643 242	1,63	7 552 051	9 629 258	27,51
GRANIT	608 229	1 124 499	84,88	4 569	8 133	78,02
PASIR ALAM	1	2	49,40	0	0	57,98
HASIL TAMBANG LAIN	4 962 513	6 202 341	24,98	128 191	179 358	39,91

TABEL 5. PERKEMBANGAN EKSPOR INDONESIA MENURUT KOMODITI DAN NEGARA TUJUAN

JENIS BARANG	BERAT BERSIH (KG)		PERUB	NILAI FOB (US \$)		PERUB
	JAN-MEI 2010	JAN-MEI 2011	%	JAN-MEI 2010	JAN-MEI 2011	%
	(1)	(2)	(3)	(4)	(5)	(6)
MINYAK MENTAH	6 758 813 047	7 258 945 214	7,40	3 804 784 820	5 278 710 728	38,74
JAPAN	1 573 890 268	2 777 633 349	76,48	898 060 170	2 018 966 704	124,81
KOREA, REPUBLIC OF	1 606 048 888	1 477 359 469	-8,01	884 816 107	1 019 437 945	15,21
TAIWAN	83 568 337	213 752 631	155,78	44 745 888	137 155 448	206,52
CHINA	336 115 440	205 406 194	-38,89	195 118 368	161 161 208	-17,40
THAILAND	562 306 162	158 960 291	-71,73	322 037 311	139 314 872	-56,74
SINGAPORE	495 000 240	598 116 024	20,83	278 822 406	435 083 539	56,04
PHILIPPINES	26 969 288	29 551 800	9,58	14 579 481	16 140 460	10,71
MALAYSIA	372 038 357	0	-100,00	202 703 568	0	-100,00
VIET NAM	0	43 815 487	-	0	38 442 357	-
AUSTRALIA	1 037 173 881	1 201 069 228	15,80	582 755 948	948 422 235	62,75
NEW ZEALAND	13 483 565	0	-100,00	7 945 715	0	-100,00
UNITED STATES	652 218 621	553 280 741	-15,17	373 199 858	364 585 960	-2,31
HASIL MINYAK	3 428 039 125	3 347 539 177	-2,35	1 882 363 613	2 230 906 426	18,52
JAPAN	604 609 945	687 535 999	13,72	295 231 706	455 322 982	54,23
HONG KONG	0	252 350	-	0	81 986	-
KOREA, REPUBLIC OF	449 848 616	226 278 955	-49,70	266 518 984	184 710 736	-30,70
TAIWAN	3 520 294	1 700 000	-51,71	708 644	2 395 000	237,97
CHINA	712 504 782	474 968 890	-33,34	319 896 247	277 360 953	-13,30
PAPUA NEW GUINEA	0	9 291	-	0	47 497	-
THAILAND	573 880	1 399 358	143,84	619 425	1 350 452	118,02
SINGAPORE	879 589 020	695 632 199	-20,91	539 909 230	605 651 260	12,18
PHILIPPINES	35 614 332	480 734	-98,65	23 187 041	609 975	-97,37
MALAYSIA	547 235 476	1 016 761 985	85,80	296 799 246	559 519 926	88,52
MYANMAR (FORM. BURMA)	41 258	130 927	217,34	59 953	211 100	252,11
CAMBODIA	78 229	385 339	392,58	115 729	332 067	186,93
VIET NAM	0	146 355	-	0	222 538	-
INDIA	31 324 060	130 079 950	315,27	21 904 610	35 810 976	63,49
PAKISTAN	303 712	609 869	100,81	393 312	999 255	154,06
BANGLADESH	32 702 849	260 355	-99,20	27 811 536	327 100	-98,82
YEMEN	27 290	0	-100,00	53 546	0	-100,00
SYRIA ARAB REPUBLIC	15 340	0	-100,00	20 260	0	-100,00
UNITED ARAB EMIRATES	239 221	14 226 515	5 847,02	301 897	18 365 723	5 983,44
QATAR	0	200 000	-	0	256 000	-
TANZANIA, UNITED REPUBLIC OF	4 015	1 081	-73,08	4 929	1 529	-68,98
KENYA	97 054 800	0	-100,00	63 686 874	0	-100,00
NIGERIA	16 603	0	-100,00	19 927	0	-100,00
SOUTH AFRICA	13 804	32 804 710	237 546,41	37 990	22 641 811	59 499,40
AUSTRALIA	120 902	5 743 583	4 650,61	178 721	5 952 712	3 230,73
NEW ZEALAND	92 249	64 596	-29,98	120 099	118 905	-0,99
EAST TIMOR	10 094 322	11 696 509	15,87	5 586 967	8 851 382	58,43
UNITED STATES	11 967 999	20 257 247	69,26	10 291 146	21 816 373	111,99
BRAZIL	0	56 000	-	0	33 488	-
UNITED KINGDOM	0	52	-	0	50	-
NETHERLANDS	8 645 000	24 102 739	178,81	7 377 944	25 769 237	249,27
FRANCE	0	41	-	0	65	-
GERMANY, FED. REP. OF	950 132	191 329	-79,86	689 852	186 489	-72,97
BELGIUM	600 000	1 560 000	160,00	573 000	1 957 600	241,64
DENMARK	0	2 060	-	0	1 100	-
FINLAND	235 395	0	-100,00	248 106	0	-100,00
ITALY	0	15	-	0	66	-
HUNGARY	0	144	-	0	93	-
UKRAINE	15 600	0	-100,00	16 692	0	-100,00
GAS ALAM	11 087 692 915	14 073 678 879	26,93	5 575 446 792	8 480 882 543	52,11
JAPAN	5 328 843 391	6 872 246 959	28,96	2 374 901 137	4 263 799 037	79,54
KOREA, REPUBLIC OF	1 657 284 969	3 348 900 509	102,07	1 035 128 597	2 026 422 271	95,77
TAIWAN	738 264 538	1 053 685 406	42,72	464 517 258	887 391 870	91,04
CHINA	6 148 646	750 077 500	12 099,07	7 157 620	130 738 632	1 726,57
THAILAND	31 125 361	17 969 505	-42,27	26 871 585	23 515 091	-12,49
SINGAPORE	2 339 589 031	1 103 767 590	-52,82	1 508 287 706	957 005 468	-36,55
PHILIPPINES	0	1 500 000	-	0	2 145 000	-
MALAYSIA	980 370 271	833 570 838	-14,97	151 045 981	157 964 204	4,58
INDIA	6 002 908	0	-100,00	7 473 746	0	-100,00
AUSTRALIA	0	25 808 211	-	0	19 674 779	-
EAST TIMOR	63 800	173 000	171,16	63 162	175 795	178,32
MEXICO	0	65 979 361	-	0	12 050 396	-
KARET ALAM	4 458 821	5 151 639	15,54	9 790 780	17 061 925	74,27
JAPAN	90 000	54 002	-40,00	549 000	391 530	-28,68
KOREA, REPUBLIC OF	55 108	96 205	74,58	149 445	532 061	256,02
TAIWAN	383	361	-5,74	400	3 902	875,50
CHINA	1 252 294	988 810	-21,04	2 098 892	4 125 623	96,56
SINGAPORE	186 950	615 521	229,24	310 978	1 284 039	312,90
MALAYSIA	156 120	874 244	459,98	332 563	3 050 575	817,29
VIET NAM	100 800	0	-100,00	299 376	0	-100,00

TABEL 5. PERKEMBANGAN EKSPOR INDONESIA MENURUT KOMODITI DAN NEGARA TUJUAN

JENIS BARANG	BERAT BERSIH (KG)		PERUB	NILAI FOB (US \$)		PERUB
	JAN-MEI 2010	JAN-MEI 2011	%	JAN-MEI 2010	JAN-MEI 2011	%
	(1)	(2)	(3)	(4)	(5)	(6)
INDIA	161 280	0	-100,00	511 661	0	-100,00
PAKISTAN	241 920	144 700	-40,19	784 627	500 217	-36,25
TURKEY	773 269	1 566 588	102,59	1 584 826	4 422 165	179,03
UNITED ARAB EMIRATES	443 520	0	-100,00	1 250 162	0	-100,00
EGYPT	0	102 570	-	0	325 396	-
UNITED STATES	84 013	41 900	-50,13	159 605	140 784	-11,79
BRAZIL	463 190	400 000	-13,64	923 204	1 249 000	35,29
UNITED KINGDOM	0	145 670	-	0	385 163	-
GERMANY, FED. REP. OF	107 554	100 908	-6,18	166 665	561 960	237,18
BELGIUM	150 980	0	-100,00	317 913	0	-100,00
ITALY	170 490	20 160	-88,18	306 211	89 510	-70,77
SPAIN	20 950	0	-100,00	45 252	0	-100,00
KOPI	118 998 749	183 170 801	53,93	218 206 450	473 755 544	117,11
JAPAN	22 495 487	26 516 663	17,88	40 212 391	77 685 257	93,19
HONG KONG	106 199	594 798	460,08	202 697	1 534 666	657,12
KOREA, REPUBLIC OF	2 627 663	569 821	-78,31	3 753 785	2 843 432	-24,25
TAIWAN	2 045 249	2 337 073	14,27	5 305 023	8 803 503	65,95
CHINA	288 379	1 572 458	445,27	603 526	3 580 875	493,33
MACAU	0	600	-	0	3 185	-
THAILAND	0	90 000	-	0	198 450	-
SINGAPORE	2 364 793	2 556 061	8,09	3 408 977	5 081 445	49,06
PHILIPPINES	680 099	1 138 599	67,42	915 815	2 500 439	173,03
MALAYSIA	8 859 413	10 914 858	23,20	11 101 315	21 939 868	97,63
VIET NAM	3 450	734 160	21 180,00	5 779	911 250	15 668,30
INDIA	324 301	9 295 160	2 766,21	468 562	15 526 207	3 213,59
IRAN (ISLAMIC REPUBLIC OF)	373 200	1 809 800	384,94	570 800	2 673 840	368,44
SAUDI ARABIA	5 999	0	-100,00	18 125	0	-100,00
ISRAEL	19 200	19 200	0,00	64 800	96 960	49,63
LEBANON	0	11	-	0	14	-
OMAN	0	19 200	-	0	46 270	-
TURKEY	0	19 200	-	0	43 680	-
UNITED ARAB EMIRATES	272 266	127 202	-53,28	519 627	294 866	-43,25
EGYPT	4 988 350	3 122 337	-37,41	7 489 992	6 699 971	-10,55
MOROCCO	1 762 798	4 657 079	164,19	2 421 455	9 458 794	290,62
ALGERIA	2 164 200	5 616 000	159,50	2 687 574	10 042 140	273,65
SOUTH AFRICA	511 798	2 326 800	354,63	668 660	3 926 452	487,21
AUSTRALIA	1 112 040	3 352 329	201,46	3 295 737	8 707 732	164,21
NEW ZEALAND	226 633	215 009	-5,13	796 507	1 218 727	53,01
EAST TIMOR	150	0	-100,00	24	0	-100,00
UNITED STATES	16 819 191	22 449 891	33,48	52 443 153	101 280 884	93,13
CANADA	963 900	1 355 079	40,58	3 465 626	8 633 333	149,11
MEXICO	1 318 880	1 789 930	35,72	2 694 682	3 567 993	32,41
BRAZIL	2	0	-100,00	12	0	-100,00
ECUADOR	2 227 200	2 336 280	4,90	2 838 384	3 717 347	30,97
COSTA RICA	37 200	0	-100,00	67 332	0	-100,00
UNITED KINGDOM	6 571 740	7 823 918	19,05	10 197 384	18 751 942	83,89
NETHERLANDS	517 257	464 407	-10,22	1 076 537	2 252 111	109,20
FRANCE	922 200	2 843 280	208,31	1 305 019	6 127 678	369,55
GERMANY, FED. REP. OF	15 943 800	16 698 763	4,74	24 309 467	38 854 586	59,83
BELGIUM	2 220 897	15 378 198	592,43	5 230 432	34 567 323	560,89
SWITZERLAND	911 599	857 086	-5,98	1 229 223	2 356 180	91,68
DENMARK	247 700	135 918	-45,13	562 600	467 400	-16,92
NORWAY	92 400	56 400	-38,96	303 370	330 846	9,06
SWEDEN	256 497	384 899	50,06	553 719	1 392 247	151,44
FINLAND	38 400	0	-100,00	72 192	0	-100,00
IRELAND	105 600	147 600	39,77	364 260	945 945	159,69
ITALY	8 267 880	16 784 897	103,01	12 294 205	32 817 759	166,94
SPAIN	1 310 440	579 600	-55,77	1 708 773	1 223 298	-28,41
PORTUGAL	580 500	600 060	3,37	791 313	1 239 869	56,69
GREECE	241 200	1 140 180	372,71	331 255	2 553 663	670,91
POLAND	0	364 800	-	0	728 389	-
ROMANIA	555 600	1 047 600	88,55	782 274	2 130 521	172,35
BULGARIA	1 083 600	1 523 460	40,59	1 520 827	3 373 048	121,79
ALBANIA	0	18 600	-	0	42 408	-
ARMENIA	111 600	1 237 200	1 008,60	159 402	2 447 847	1 435,64
UKRAINE	53 999	0	-100,00	119 912	0	-100,00
LATVIA	74 400	0	-100,00	172 500	0	-100,00
ESTONIA	459 600	691 200	50,39	585 848	1 026 406	75,20
GEORGIA	3 387 600	3 213 837	-5,13	4 555 879	6 550 864	43,79
SLOVENIA	19 200	0	-100,00	63 360	0	-100,00
CZECH REPUBLIC	693 000	540 000	-22,08	890 505	1 102 811	23,84
RUSSIA FEDERATION	1 734 000	5 103 300	194,31	3 006 284	11 454 823	281,03
UDANG SEGAR/BEKU	44 009 310	48 546 555	10,31	319 384 739	404 249 147	26,57
JAPAN	12 969 838	12 119 139	-6,56	122 733 626	133 032 696	8,39
HONG KONG	1 791 550	1 636 155	-8,67	9 081 023	9 904 725	9,07

TABEL 5. PERKEMBANGAN EKSPOR INDONESIA MENURUT KOMODITI DAN NEGARA TUJUAN

JENIS BARANG	BERAT BERSIH (KG)		PERUB	NILAI FOB (US \$)		PERUB
	JAN-MEI 2010	JAN-MEI 2011	%	JAN-MEI 2010	JAN-MEI 2011	%
	(1)	(2)	(3)	(4)	(5)	(6)
KOREA, REPUBLIC OF	172 712	731 440	323,50	1 031 161	906 882	-12,05
TAIWAN	960 699	712 502	-25,84	2 700 675	2 839 047	5,12
CHINA	234 169	2 960 306	1 164,18	1 160 832	7 850 382	576,27
MACAU	735	680	-7,48	735	680	-7,48
THAILAND	1 637 393	281 217	-82,83	843 892	647 867	-23,23
SINGAPORE	827 869	784 237	-5,27	2 040 543	3 121 053	52,95
PHILIPPINES	23 195	26 611	14,73	92 772	188 382	103,06
MALAYSIA	1 298 095	1 094 311	-15,70	1 664 895	1 719 898	3,30
BRUNEI DARUSSALAM	26 458	0	-100,00	36 641	0	-100,00
VIET NAM	416 618	774 005	85,78	3 291 763	5 792 042	75,96
SRI LANKA	0	9 648	-	0	10 835	-
IRAN (ISLAMIC REPUBLIC OF)	0	9	-	0	79	-
SAUDI ARABIA	8	1 500	18 650,00	50	6 960	13 820,00
LEBANON	10 225	10 980	7,38	34 553	64 892	87,80
TURKEY	44 759	81 058	81,10	186 228	231 110	24,10
UNITED ARAB EMIRATES	98 565	69 622	-29,36	374 721	547 621	46,14
BAHRAIN	0	41	-	0	118	-
CYPRUS	0	6 048	-	0	25 338	-
EGYPT	72 066	17 099	-76,27	869 024	158 428	-81,77
REUNION	24 660	50 250	103,77	155 074	490 638	216,39
SOUTH AFRICA	0	15	-	0	155	-
MAURITIUS	16 601	0	-100,00	114 064	0	-100,00
AUSTRALIA	121 315	150 497	24,05	1 185 774	1 775 335	49,72
NEW ZEALAND	15 694	10	-99,94	71 109	12	-99,98
EAST TIMOR	7 216	17 495	142,45	1 566	147 445	9 315,39
UNITED STATES	17 218 340	21 145 768	22,81	131 138 121	183 678 302	40,06
CANADA	140 477	331 193	135,76	947 036	3 042 078	221,22
TRINIDAD AND TOBAGO	43 706	14 706	-66,35	138 926	141 905	2,14
PUERTO RICO	429 086	323 915	-24,51	2 953 782	2 953 916	0,00
UNITED KINGDOM	1 924 896	2 042 291	6,10	14 366 317	19 300 959	34,35
NETHERLANDS	470 534	196 072	-58,33	2 672 425	1 470 714	-44,97
FRANCE	892 613	302 053	-66,16	6 595 551	2 422 031	-63,28
GERMANY, FED. REP. OF	151 205	271 751	79,72	1 218 849	2 396 856	96,65
AUSTRIA	18	16	-11,11	225	623	176,89
BELGIUM	1 107 210	1 384 848	25,08	7 846 634	12 997 069	65,64
SWITZERLAND	50 202	73 053	45,52	303 521	585 044	92,75
DENMARK	117 127	165 209	41,05	498 834	962 204	92,89
SWEDEN	45 503	57 325	25,98	417 607	628 944	50,61
ITALY	455 285	426 359	-6,35	1 255 589	1 499 249	19,41
SPAIN	53 261	25 870	-51,43	321 926	113 464	-64,75
PORTUGAL	19 200	8 150	-57,55	66 961	47 270	-29,41
GREECE	14 000	45 444	224,60	43 400	210 334	384,64
HUNGARY	166	27	-83,73	886	423	-52,26
POLAND	158	167	5,70	2 817	5 981	112,32
ALBANIA	7 211	0	-100,00	17 220	0	-100,00
UKRAINE	13 361	5 500	-58,84	106 284	38 370	-63,90
GEORGIA	0	12 960	-	0	94 536	-
CZECH REPUBLIC	0	6	-	0	162	-
RUSSIA FEDERATION	85 311	178 997	109,82	801 107	2 196 093	174,13
TEH	31 695 434	29 276 207	-7,63	63 149 105	57 288 210	-9,28
JAPAN	576 684	420 420	-27,10	1 361 604	993 120	-27,06
HONG KONG	46 178	70 986	53,72	24 629	44 308	79,90
KOREA, REPUBLIC OF	10 128	626	-93,82	24 405	348	-98,57
TAIWAN	251 981	192 185	-23,73	338 116	315 350	-6,73
CHINA	860 984	527 457	-38,74	1 484 096	930 868	-37,28
PAPUA NEW GUINEA	22 080	0	-100,00	56 187	0	-100,00
THAILAND	2 000	74 999	3 649,95	3 995	107 904	2 600,98
SINGAPORE	263 457	158 675	-39,77	529 286	366 944	-30,67
MALAYSIA	3 338 089	2 798 689	-16,16	5 596 209	4 501 239	-19,57
INDIA	1 053 223	900 479	-14,50	2 230 645	1 801 575	-19,24
PAKISTAN	4 455 466	2 949 769	-33,79	10 617 917	7 400 526	-30,30
BANGLADESH	0	133 560	-	0	185 753	-
SRI LANKA	122 360	102 940	-15,87	293 672	241 241	-17,85
AFGHANISTAN	127 691	217 830	70,59	271 407	419 544	54,58
IRAN (ISLAMIC REPUBLIC OF)	44 000	375 220	752,77	125 131	870 073	595,33
SAUDI ARABIA	389 407	280 356	-28,00	519 082	332 370	-35,97
ISRAEL	65 480	110 276	68,41	140 148	303 506	116,56
TURKEY	258 980	276 320	6,70	539 961	584 600	8,27
UNITED ARAB EMIRATES	1 684 303	1 559 640	-7,40	3 089 697	2 977 644	-3,63
EGYPT	590 240	362 640	-38,56	1 357 623	740 798	-45,43
COTE D'IVOIRE	0	81 000	-	0	141 750	-
DJIBOUTI	118 499	12 000	-89,87	122 363	24 360	-80,09
SOUTH AFRICA	24 000	24 000	0,00	63 805	67 065	5,11
AUSTRALIA	220 265	153 205	-30,45	462 907	371 465	-19,75
NEW ZEALAND	322 154	133 679	-58,50	511 733	225 929	-55,85
FIJI	77 000	11 000	-85,71	168 410	21 060	-87,49

TABEL 5. PERKEMBANGAN EKSPOR INDONESIA MENURUT KOMODITI DAN NEGARA TUJUAN

JENIS BARANG	BERAT BERSIH (KG)		PERUB %	NILAI FOB (US \$)		PERUB %
	JAN-MEI 2010	JAN-MEI 2011		JAN-MEI 2010	JAN-MEI 2011	
	(1)	(2)	(3)	(4)	(5)	(6)
SAMOA	8 750	9 500	8,57	15 375	16 025	4,23
EAST TIMOR	3 896	4 668	19,82	628	1 789	184,87
UNITED STATES	2 562 400	2 772 160	8,19	5 109 350	5 344 884	4,61
CANADA	378 293	225 399	-40,42	668 821	388 278	-41,95
SURINAME	2 077	0	-100,00	7 205	0	-100,00
CHILE	231 200	298 000	28,89	488 602	639 660	30,92
PUERTO RICO	540	540	0,00	1 382	1 269	-8,18
UNITED KINGDOM	2 621 955	4 217 505	60,85	5 424 692	8 540 830	57,44
NETHERLANDS	1 121 417	334 337	-70,19	2 333 288	600 084	-74,28
GERMANY, FED. REP. OF	2 143 506	2 275 677	6,17	3 448 921	3 585 173	3,95
BELGIUM	152	445 920	293 268,42	456	979 759	214 759,43
SWITZERLAND	97 000	0	-100,00	152 170	0	-100,00
DENMARK	9 560	0	-100,00	22 867	0	-100,00
SPAIN	18 107	283 800	1 467,35	29 802	326 040	994,02
POLAND	1 087 672	1 224 889	12,62	2 223 053	2 693 787	21,18
BULGARIA	900	0	-100,00	14 519	0	-100,00
BELARUS	0	14 819	-	0	34 115	-
KAZAKHSTAN	48 540	0	-100,00	126 882	0	-100,00
KYRGYZSTAN	97 920	83 539	-14,69	244 800	176 276	-27,99
UKRAINE	380 198	431 851	13,59	680 788	790 374	16,10
UZBEKISTAN	27 030	0	-100,00	38 555	0	-100,00
LITHUANIA	13 260	0	-100,00	34 611	0	-100,00
LATVIA	38 979	21 499	-44,84	74 899	47 347	-36,79
RUSSIA FEDERATION	5 877 433	4 704 153	-19,96	12 074 411	9 153 180	-24,19
-LADA HITAM	10 403 064	14 711 836	41,42	30 175 718	61 986 826	105,42
JAPAN	292 718	128 227	-56,19	1 250 484	737 205	-41,05
HONG KONG	40 694	22 420	-44,91	124 065	71 159	-42,64
KOREA, REPUBLIC OF	30 000	121 008	303,36	107 715	634 731	489,27
TAIWAN	0	50 000	-	0	143 936	-
CHINA	19 559	950 000	4 757,10	94 280	2 946 157	3 024,90
SINGAPORE	63 664	1 234 866	1 839,66	138 861	4 172 119	2 904,53
PHILIPPINES	124 655	235 907	89,25	48 063	146 613	205,04
MALAYSIA	188 500	215 788	14,48	462 207	1 040 100	125,03
VIET NAM	1 340 216	2 069 090	54,38	3 954 478	10 779 913	172,60
INDIA	1 180 000	964 581	-18,26	2 675 595	3 236 118	20,95
NIGERIA	0	9 000	-	0	29 700	-
BENIN	0	9 000	-	0	28 800	-
AUSTRALIA	182 000	105 300	-42,14	604 120	602 910	-0,20
UNITED STATES	5 972 446	7 974 025	33,51	17 797 294	35 151 015	97,51
CANADA	50 000	25 000	-50,00	150 180	105 360	-29,84
JAMAICA	25 000	0	-100,00	88 344	0	-100,00
DOMINICAN REPUBLIC	4 436	4 408	-0,63	12 775	17 995	40,86
NETHERLANDS	148 719	153 000	2,88	517 030	371 625	-28,12
FRANCE	76 860	126 885	65,09	212 282	524 100	146,89
GERMANY, FED. REP. OF	0	32 720	-	0	165 410	-
BELGIUM	25 475	16 351	-35,82	90 275	106 833	18,34
ITALY	77 000	96 000	24,68	253 745	307 500	21,18
SPAIN	30 000	0	-100,00	92 600	0	-100,00
POLAND	0	45 000	-	0	222 000	-
BULGARIA	31 122	44 160	41,89	63 700	101 962	60,07
UKRAINE	0	15 000	-	0	74 250	-
RUSSIA FEDERATION	500 000	64 100	-87,18	1 437 625	269 315	-81,27
-LADA PUTIH	4 199 731	4 000 758	-4,74	20 435 687	29 633 165	45,01
JAPAN	303 000	255 000	-15,84	1 449 900	1 982 280	36,72
HONG KONG	0	15 999	-	0	138 200	-
KOREA, REPUBLIC OF	17 000	10 000	-41,18	85 700	87 570	2,18
TAIWAN	66 000	130 300	97,42	342 050	799 265	133,67
CHINA	30 440	55 000	80,68	146 728	438 308	198,72
SINGAPORE	645 646	778 270	20,54	3 086 538	5 807 223	88,15
PHILIPPINES	7 413	14 990	102,21	24 267	49 705	104,83
MALAYSIA	212 698	276 816	30,15	1 101 996	2 215 954	101,09
VIET NAM	400 000	261 957	-34,51	1 979 085	1 971 017	-0,41
INDIA	129 390	129 730	0,26	480 068	749 259	56,07
AUSTRALIA	68 000	51 001	-25,00	341 820	350 586	2,56
EAST TIMOR	0	50	-	0	17	-
UNITED STATES	1 196 000	908 000	-24,08	5 947 859	6 774 849	13,90
DOMINICAN REPUBLIC	6 131	0	-100,00	24 934	0	-100,00
UNITED KINGDOM	30 000	0	-100,00	141 750	0	-100,00
NETHERLANDS	540 074	496 000	-8,16	2 687 531	3 804 600	41,56
FRANCE	64 000	62 000	-3,13	307 600	450 650	46,51
GERMANY, FED. REP. OF	412 999	427 000	3,39	1 993 030	3 266 090	63,88
BELGIUM	55 940	57 645	3,05	242 581	328 967	35,61
DENMARK	0	15 000	-	0	110 250	-
ITALY	15 000	56 000	273,33	52 250	308 375	490,19

TABEL 5. PERKEMBANGAN EKSPOR INDONESIA MENURUT KOMODITI DAN NEGARA TUJUAN

JENIS BARANG	BERAT BERSIH (KG)		PERUB %	NILAI FOB (US \$)		PERUB %
	JAN-MEI 2010	JAN-MEI 2011		JAN-MEI 2010	JAN-MEI 2011	
	(1)	(2)	(3)	(4)	(5)	(6)
-KAYU MANIS DAN BUNGANYA	11 928 263	13 434 973	12,63	12 038 531	17 661 596	46,71
JAPAN	2 250	1 425	-36,67	5 919	3 232	-45,40
HONG KONG	30 080	0	-100,00	6 016	0	-100,00
KOREA, REPUBLIC OF	92 156	80 993	-12,11	76 286	93 004	21,91
TAIWAN	0	10 593	-	0	4 568	-
CHINA	146 773	144 000	-1,89	84 054	199 804	137,71
THAILAND	605 312	490 126	-19,03	719 244	773 601	7,56
SINGAPORE	206 019	206 237	0,11	180 729	281 193	55,59
PHILIPPINES	0	466	-	0	1 574	-
MALAYSIA	585 284	624 595	6,72	497 718	635 759	27,73
VIET NAM	381 979	261 314	-31,59	347 576	313 380	-9,84
MALDIVES	363	617	69,97	991	1 506	51,97
INDIA	185 521	268 590	44,78	195 696	369 564	88,85
PAKISTAN	48 000	2 009	-95,81	8 640	3 573	-58,65
BANGLADESH	47 625	0	-100,00	20 165	0	-100,00
IRAQ	8 010	0	-100,00	8 010	0	-100,00
SAUDI ARABIA	0	44 999	-	0	80 140	-
ISRAEL	51 195	79 100	54,51	50 063	87 055	73,89
JORDAN	4 896	23 251	374,90	5 034	30 433	504,55
LEBANON	0	19 000	-	0	33 225	-
SYRIA ARAB REPUBLIC	141 338	62 615	-55,70	102 814	73 651	-28,36
TURKEY	110 500	68 249	-38,24	73 945	78 054	5,56
UNITED ARAB EMIRATES	411 321	470 835	14,47	258 017	358 004	38,75
EGYPT	102 303	127 975	25,09	90 091	125 368	39,16
LIBYAN ARAB JAMAHIRIYA	47 000	20 000	-57,45	41 332	28 094	-32,03
MOROCCO	850	72 102	8 382,59	3 395	69 898	1 958,85
TUNISIA	17 000	0	-100,00	20 740	0	-100,00
ALGERIA	237 274	412 204	73,72	214 621	516 443	140,63
SOUTH AFRICA	0	54 850	-	0	60 538	-
MAURITIUS	16 000	44 979	181,12	17 120	61 777	260,85
AUSTRALIA	23 699	1 916	-91,92	30 765	4 975	-83,83
NEW ZEALAND	124	0	-100,00	1 030	0	-100,00
UNITED STATES	5 708 737	5 405 005	-5,32	5 906 591	8 035 380	36,04
CANADA	41 211	109 278	165,17	49 596	136 529	175,28
MEXICO	35 780	156 000	336,00	34 410	187 059	443,62
GUATEMALA	0	5 604	-	0	18 360	-
PANAMA	0	47 195	-	0	39 892	-
SURINAME	151	159	5,30	578	963	66,61
VENEZUELA	126 999	86 000	-32,28	139 620	106 476	-23,74
ARGENTINA	0	10 834	-	0	17 478	-
BRAZIL	172 476	663 603	284,75	187 705	662 563	252,98
COLOMBIA	20 500	0	-100,00	15 768	0	-100,00
URUGUAY	0	10 000	-	0	15 050	-
DOMINICAN REPUBLIC	505 999	872 000	72,33	462 046	762 274	64,98
UNITED KINGDOM	8 000	28 360	254,50	15 660	31 386	100,42
NETHERLANDS	363 878	1 159 661	218,70	496 061	1 519 317	206,28
FRANCE	155 619	124 113	-20,25	176 541	194 423	10,13
GERMANY, FED. REP. OF	604 489	414 558	-31,42	639 519	565 879	-11,51
BELGIUM	61 026	42 000	-31,18	62 947	61 395	-2,47
NORWAY	0	18 000	-	0	30 240	-
SWEDEN	3 410	94 720	2 677,71	4 756	126 471	2 559,19
FINLAND	24 999	49 999	100,00	24 177	50 935	110,68
ITALY	0	25 033	-	0	53 136	-
SPAIN	32 472	93 003	186,41	34 125	103 365	202,90
PORTUGAL	134 000	75 200	-43,88	232 336	182 776	-21,33
GREECE	179 498	150 047	-16,41	218 142	232 050	6,38
HUNGARY	0	12 000	-	0	10 800	-
POLAND	72 000	55 999	-22,22	73 196	65 071	-11,10
BULGARIA	9 000	17 694	96,60	11 700	9 236	-21,06
ESTONIA	0	44 685	-	0	60 761	-
SLOVENIA	12 000	0	-100,00	10 475	0	-100,00
RUSSIA FEDERATION	153 147	71 183	-53,52	182 571	93 918	-48,56
-BIJI PALA & BUNGANYA DAN KAF	8 369 549	11 450 289	36,81	33 881 128	65 547 632	93,46
JAPAN	193 623	233 497	20,59	1 810 856	3 118 884	72,23
HONG KONG	1 930	2 955	53,11	39 560	28 046	-29,11
KOREA, REPUBLIC OF	198 803	139 093	-30,03	487 134	502 435	3,14
TAIWAN	7 966	34 050	327,44	20 178	23 120	14,58
CHINA	43 339	14 999	-65,39	67 207	163 750	143,65
THAILAND	71 293	293 595	311,81	478 137	1 023 478	114,06
SINGAPORE	309 811	222 543	-28,17	2 393 545	3 213 462	34,26
PHILIPPINES	38 761	47 292	22,01	147 147	202 054	37,31
MALAYSIA	454 422	376 336	-17,18	850 423	1 258 983	48,04
CAMBODIA	180	0	-100,00	80	0	-100,00
VIET NAM	3 107 302	5 355 043	72,34	5 888 785	15 410 560	161,69
INDIA	292 566	966 289	230,28	1 768 959	6 121 407	246,05
PAKISTAN	138 709	62 972	-54,60	781 697	533 002	-31,81

TABEL 5. PERKEMBANGAN EKSPOR INDONESIA MENURUT KOMODITI DAN NEGARA TUJUAN

JENIS BARANG	BERAT BERSIH (KG)		PERUB	NILAI FOB (US \$)		PERUB
	JAN-MEI 2010	JAN-MEI 2011	%	JAN-MEI 2010	JAN-MEI 2011	%
	(1)	(2)	(3)	(4)	(5)	(6)
BANGLADESH	129 320	35 460	-72,58	569 081	673 751	18,39
SAUDI ARABIA	30 615	12 875	-57,95	18 850	9 562	-49,27
ISRAEL	25 731	14 657	-43,04	59 844	43 770	-26,86
JORDAN	2 638	26 742	913,72	2 713	58 356	2 050,98
SYRIA ARAB REPUBLIC	29 640	11 499	-61,20	103 312	7 050	-93,18
UNITED ARAB EMIRATES	236 497	56 581	-76,08	266 754	60 215	-77,43
EGYPT	21 875	10 861	-50,35	26 231	48 000	82,99
MOROCCO	38 121	64 058	68,04	235 688	390 521	65,69
ALGERIA	0	18 240	-	0	9 120	-
GHANA	15 999	0	-100,00	37 300	0	-100,00
NIGERIA	35 999	67 114	86,43	78 951	181 413	129,78
BENIN	10 000	0	-100,00	8 000	0	-100,00
SOUTH AFRICA	14 003	15 000	7,12	106 414	146 000	37,20
MAURITIUS	0	4 098	-	0	2 525	-
AUSTRALIA	47 065	10 530	-77,63	268 264	43 772	-83,68
NEW CALEDONIA	0	3 877	-	0	16 300	-
EAST TIMOR	2 409	873	-63,76	421	401	-4,75
UNITED STATES	535 514	925 572	72,84	2 485 158	7 142 920	187,42
CANADA	44 673	45 209	1,20	186 475	379 115	103,31
MEXICO	3 334	0	-100,00	5 950	0	-100,00
SURINAME	0	329	-	0	7 325	-
VENEZUELA	0	10 000	-	0	175 000	-
ARGENTINA	50 578	52 747	4,29	218 865	266 258	21,65
BRAZIL	27 891	47 156	69,07	52 700	205 497	289,94
DOMINICAN REPUBLIC	28 430	8 591	-69,78	105 395	35 075	-66,72
UNITED KINGDOM	0	36 674	-	0	531 692	-
NETHERLANDS	737 840	873 869	18,44	4 995 423	9 770 195	95,58
FRANCE	90 992	144 996	59,35	977 462	2 528 291	158,66
GERMANY, FED. REP. OF	538 578	530 303	-1,54	3 133 507	5 180 611	65,33
BELGIUM	318 482	167 348	-47,45	1 918 178	1 244 040	-35,14
SWEDEN	0	33 684	-	0	111 411	-
ITALY	296 530	317 999	7,24	2 344 815	3 613 828	54,12
SPAIN	84 000	75 422	-10,21	386 100	720 426	86,59
BULGARIA	3 867	0	-100,00	8 741	0	-100,00
UKRAINE	21 400	11 943	-44,19	57 762	31 470	-45,52
RUSSIA FEDERATION	88 823	67 318	-24,21	489 066	314 541	-35,69
-PANILI	92 485	51 697	-44,10	1 191 837	835 081	-29,93
JAPAN	5	102	1 940,00	250	4 347	1 638,80
HONG KONG	0	125	-	0	4 618	-
TAIWAN	719	0	-100,00	38 355	0	-100,00
CHINA	13 250	2 604	-80,35	158 394	68 988	-56,45
SINGAPORE	403	1 418	251,86	10 104	21 244	110,25
MALAYSIA	254	9 802	3 759,06	2 893	63 348	2 089,70
UNITED ARAB EMIRATES	0	350	-	0	800	-
AUSTRALIA	521	264	-49,33	11 528	11 206	-2,79
NEW ZEALAND	128	80	-37,50	7 296	5 498	-24,64
UNITED STATES	65 132	21 912	-66,36	917 313	264 697	-71,14
PUERTO RICO	0	90	-	0	4 816	-
DOMINICA	380	0	-100,00	12 230	0	-100,00
UNITED KINGDOM	565	1 200	112,39	12 886	43 717	239,26
NETHERLANDS	11 028	13 250	20,15	17 404	331 370	1 803,99
FRANCE	0	400	-	0	6 600	-
GERMANY, FED. REP. OF	100	100	0,00	3 184	3 832	20,35
-LAINNYA	5 032 043	6 446 566	28,11	8 710 160	17 688 902	103,08
JAPAN	132 580	341 597	157,65	293 346	794 827	170,95
HONG KONG	12 723	7 015	-44,86	113 632	109 271	-3,84
KOREA, REPUBLIC OF	2 905	2 222	-23,51	10 077	15 351	52,34
TAIWAN	184 017	131 901	-28,32	171 437	240 175	40,10
CHINA	0	180 450	-	0	31 700	-
THAILAND	20 532	18 527	-9,77	109 022	138 325	26,88
SINGAPORE	385 041	561 217	45,76	250 588	1 095 129	337,02
PHILIPPINES	640	0	-100,00	6 413	0	-100,00
MALAYSIA	626 579	409 144	-34,70	649 356	912 574	40,54
BRUNEI DARUSSALAM	5	412	8 140,00	14	770	5 400,00
VIET NAM	356 895	976 290	173,55	853 483	2 991 097	250,46
INDIA	1 562 441	2 505 534	60,36	3 289 938	7 061 882	114,65
PAKISTAN	123 391	74 360	-39,74	184 978	174 039	-5,91
BANGLADESH	196 500	10 000	-94,91	143 554	33 600	-76,59
IRAN (ISLAMIC REPUBLIC OF)	24 010	0	-100,00	31 213	0	-100,00
SAUDI ARABIA	309 087	191 384	-38,08	997 699	1 009 338	1,17
ISRAEL	0	7 000	-	0	5 950	-
JORDAN	20 454	43 712	113,71	9 629	23 364	142,64
LEBANON	87 000	0	-100,00	24 550	0	-100,00
SYRIA ARAB REPUBLIC	179 820	36 980	-79,43	88 659	23 530	-73,46
UNITED ARAB EMIRATES	207 977	21 717	-89,56	76 734	15 348	-80,00

TABEL 5. PERKEMBANGAN EKSPOR INDONESIA MENURUT KOMODITI DAN NEGARA TUJUAN

JENIS BARANG	BERAT BERSIH (KG)		PERUB	NILAI FOB (US \$)		PERUB
	JAN-MEI 2010	JAN-MEI 2011	%	JAN-MEI 2010	JAN-MEI 2011	%
	(1)	(2)	(3)	(4)	(5)	(6)
QATAR	1 083	0	-100,00	439	0	-100,00
BAHRAIN	0	21	-	0	90	-
EGYPT	140 000	285 891	104,21	49 675	134 433	170,63
MOROCCO	2 476	2 041	-17,57	9 884	6 951	-29,67
BENIN	10 723	22 140	106,47	5 852	17 029	190,99
SOUTH AFRICA	16 573	15 000	-9,49	10 096	13 450	33,22
AUSTRALIA	61 130	69 713	14,04	150 164	207 055	37,89
NEW ZEALAND	4 190	4 019	-4,08	28 213	27 524	-2,44
SAMOA	0	191	-	0	497	-
EAST TIMOR	1 453	1 694	16,59	477	1 163	143,82
UNITED STATES	215 839	232 032	7,50	746 822	1 507 132	101,81
CANADA	26 041	7 941	-69,51	39 315	11 419	-70,96
ARGENTINA	820	4 958	504,63	3 165	14 442	356,30
BRAZIL	18 918	22 605	19,49	170 703	264 536	54,97
UNITED KINGDOM	19 000	6 874	-63,82	2 225	125 679	5 548,49
NETHERLANDS	40 710	179 366	340,59	74 800	306 213	309,38
FRANCE	13 004	31 463	141,95	29 259	217 928	644,82
GERMANY, FED. REP. OF	25 828	11 604	-55,07	82 408	32 948	-60,02
BELGIUM	0	170	-	0	870	-
SWITZERLAND	0	660	-	0	45 595	-
SWEDEN	0	66	-	0	121	-
ITALY	113	15 800	13 882,30	416	53 083	12 660,34
SPAIN	0	10 360	-	0	21 074	-
RUSSIA FEDERATION	1 545	2 495	61,49	1 925	3 400	76,62
TEBAKAU	13 499 331	9 450 644	-29,99	33 971 096	25 147 618	-25,97
JAPAN	84 756	26 099	-69,21	515 040	54 727	-89,37
HONG KONG	0	5 869	-	0	40 150	-
KOREA, REPUBLIC OF	21 557	0	-100,00	15 988	0	-100,00
TAIWAN	49 400	2 700	-94,53	3 490	18 200	421,49
CHINA	63 371	54 000	-14,79	1 007 572	187 920	-81,35
THAILAND	0	10 400	-	0	24 000	-
SINGAPORE	156 722	18 712	-88,06	250 586	66 060	-73,64
PHILIPPINES	110 880	141 113	27,27	252 648	252 581	-0,03
MALAYSIA	596 368	461 356	-22,64	569 637	1 774 134	211,45
VIET NAM	157 145	48 144	-69,36	258 029	196 488	-23,85
INDIA	0	400	-	0	1 160	-
BANGLADESH	19 200	0	-100,00	13 440	0	-100,00
SRI LANKA	75 394	166 655	121,05	1 233 887	3 267 567	164,82
TURKEY	0	9 000	-	0	50 850	-
UNITED ARAB EMIRATES	54 000	0	-100,00	43 659	0	-100,00
EGYPT	1 879 835	892 938	-52,50	4 726 789	2 163 166	-54,24
MOROCCO	126 400	0	-100,00	202 464	0	-100,00
TUNISIA	200 000	0	-100,00	301 500	0	-100,00
ALGERIA	273 000	0	-100,00	358 268	0	-100,00
KENYA	86 759	26 880	-69,02	38 892	18 816	-51,62
CAMEROON	17 280	0	-100,00	6 566	0	-100,00
NIGERIA	0	67 200	-	0	47 040	-
SENEGAL	36 000	0	-100,00	25 200	0	-100,00
MAURITANIA	93 460	99 000	5,93	192 939	39 600	-79,48
SOUTH AFRICA	216 818	324 546	49,69	264 620	667 360	152,20
AUSTRALIA	178 194	93 239	-47,68	306 268	65 568	-78,59
EAST TIMOR	100	0	-100,00	33	0	-100,00
UNITED STATES	1 664 484	1 484 136	-10,84	2 271 677	1 517 781	-33,19
HONDURAS	5 083	9 758	91,97	169 646	448 277	164,24
NICARAGUA	82 991	90 889	9,52	798 441	540 913	-32,25
CHILE	180 480	19 200	-89,36	63 168	11 520	-81,76
BRAZIL	724	1 590	119,61	3 582	12 424	246,85
PARAGUAY	584 200	60 000	-89,73	795 600	123 000	-84,54
PUERTO RICO	144 000	216 000	50,00	305 648	432 000	41,34
DOMINICAN REPUBLIC	214 756	54 934	-74,42	1 455 069	164 802	-88,67
UNITED KINGDOM	0	99 000	-	0	429 108	-
NETHERLANDS	891 326	613 222	-31,20	2 072 733	1 604 884	-22,57
FRANCE	93 343	923 146	888,98	12 480	329 246	2 538,19
GERMANY, FED. REP. OF	739 482	166 597	-77,47	1 960 792	366 877	-81,29
AUSTRIA	18 000	0	-100,00	12 600	0	-100,00
BELGIUM	2 310 583	1 422 987	-38,41	9 711 429	6 484 550	-33,23
SWITZERLAND	18 000	21 725	20,69	84 980	103 248	21,50
DENMARK	28 094	9 600	-65,83	111 863	40 800	-63,53
SWEDEN	40 319	0	-100,00	5 242	0	-100,00
IRELAND	217 800	99 000	-54,55	848 232	445 500	-47,48
ITALY	100 000	23 039	-76,96	220 000	75 126	-65,85
SPAIN	147 494	326 115	121,10	560 968	1 152 460	105,44
POLAND	79 200	305 800	286,11	359 568	512 280	42,47
BULGARIA	39 599	0	-100,00	184 536	0	-100,00
ARMENIA	18 779	37 040	97,24	45 495	100 432	120,75
BELARUS	0	159 626	-	0	205 587	-

TABEL 5. PERKEMBANGAN EKSPOR INDONESIA MENURUT KOMODITI DAN NEGARA TUJUAN

JENIS BARANG	BERAT BERSIH (KG)		PERUB	NILAI FOB (US \$)		PERUB
	JAN-MEI 2010	JAN-MEI 2011	%	JAN-MEI 2010	JAN-MEI 2011	%
	(1)	(2)	(3)	(4)	(5)	(6)
UZBEKISTAN	19 200	0	-100,00	12 480	0	-100,00
LITHUANIA	0	257 800	-	0	309 700	-
LATVIA	19 800	0	-100,00	7 920	0	-100,00
RUSSIA FEDERATION	1 344 955	601 189	-55,30	1 309 432	801 716	-38,77
BIJI COKLAT	159 236 817	98 671 858	-38,03	448 492 153	291 708 694	-34,96
JAPAN	105 000	12 770	-87,84	331 054	69 613	-78,97
HONG KONG	0	1	-	0	5	-
KOREA, REPUBLIC OF	230	0	-100,00	1 078	0	-100,00
TAIWAN	0	1 541	-	0	549	-
CHINA	6 806 624	4 049 048	-40,51	19 734 165	12 687 622	-35,71
THAILAND	2 483 500	2 273 125	-8,47	7 323 856	6 560 825	-10,42
SINGAPORE	18 459 226	9 136 470	-50,50	54 380 068	27 834 911	-48,81
MALAYSIA	81 339 167	72 084 577	-11,38	225 852 446	212 109 852	-6,08
INDIA	2 560 510	2 060 000	-19,55	6 948 982	6 116 655	-11,98
SRI LANKA	105 000	15 000	-85,71	349 150	52 000	-85,11
AUSTRALIA	29	0	-100,00	189	0	-100,00
UNITED STATES	34 045 309	6 246 935	-81,65	95 396 013	18 640 988	-80,46
CANADA	1 000 000	2 500 000	150,00	3 118 026	6 921 985	122,00
MEXICO	599 997	0	-100,00	1 682 112	0	-100,00
BRAZIL	6 200 000	0	-100,00	17 055 967	0	-100,00
URUGUAY	0	64 000	-	0	36 160	-
NETHERLANDS	262 501	1	-100,00	796 589	4	-100,00
GERMANY, FED. REP. OF	4 559 624	113 041	-97,52	13 122 372	324 337	-97,53
BELGIUM	610 000	0	-100,00	2 098 884	0	-100,00
FINLAND	0	113	-	0	1 625	-
ITALY	0	100 000	-	0	310 500	-
SPAIN	100 000	0	-100,00	300 122	0	-100,00
ESTONIA	0	14 963	-	0	38 903	-
CZECH REPUBLIC	100	273	173,00	1 080	2 160	100,00
-IKAN TONGKOL/TUNA	25 426 882	19 922 984	-21,65	67 810 250	73 238 849	8,01
JAPAN	11 525 791	9 419 011	-18,28	39 641 891	42 013 676	5,98
HONG KONG	89 712	75 432	-15,92	175 615	179 579	2,26
KOREA, REPUBLIC OF	229 566	333 111	45,10	574 020	857 764	49,43
TAIWAN	1 405 847	84 035	-94,02	985 413	129 051	-86,90
CHINA	645 318	185 398	-71,27	701 624	413 740	-41,03
THAILAND	4 948 420	2 560 304	-48,26	3 927 682	3 125 047	-20,44
SINGAPORE	548 726	353 146	-35,64	1 674 269	760 192	-54,60
PHILIPPINES	143 622	132 145	-7,99	129 263	215 789	66,94
MALAYSIA	146 325	75 914	-48,12	302 879	103 165	-65,94
VIET NAM	897 465	760 385	-15,27	2 271 045	1 991 822	-12,29
SRI LANKA	223 425	0	-100,00	299 512	0	-100,00
IRAN (ISLAMIC REPUBLIC OF)	159 034	590 965	271,60	161 148	1 141 331	608,25
SAUDI ARABIA	241 344	0	-100,00	695 200	0	-100,00
ISRAEL	176 019	185 797	5,56	387 734	285 170	-26,45
KUWAIT	30 992	4 000	-87,09	98 890	30 900	-68,75
JORDAN	106 472	2 547	-97,61	318 760	26 813	-91,59
LEBANON	13 044	45 577	249,41	185 350	261 188	40,92
YEMEN	585 992	461 476	-21,25	1 917 960	1 610 785	-16,02
OMAN	0	26 000	-	0	106 600	-
UNITED ARAB EMIRATES	107 878	14 911	-86,18	375 343	89 988	-76,03
QATAR	480	0	-100,00	2 400	0	-100,00
BAHRAIN	600	1 400	133,33	6 000	14 000	133,33
EGYPT	453 000	437 312	-3,46	318 215	377 895	18,75
MAURITIUS	0	295	-	0	921	-
AUSTRALIA	63 945	61 028	-4,56	365 420	242 136	-33,74
NEW ZEALAND	14 901	0	-100,00	32 782	0	-100,00
GUAM	0	16 000	-	0	48 000	-
NEW CALEDONIA	0	355	-	0	1 065	-
UNITED STATES	1 869 309	1 985 187	6,20	9 149 596	11 092 408	21,23
CANADA	0	15 487	-	0	91 040	-
MEXICO	290 045	189 755	-34,58	1 596 113	1 496 359	-6,25
ECUADOR	0	20 000	-	0	180 400	-
UNITED KINGDOM	27 073	71 508	164,13	139 387	178 833	28,30
NETHERLANDS	15 196	169 825	1 017,56	45 584	1 047 088	2 197,05
FRANCE	178 318	17 953	-89,93	439 172	72 062	-83,59
GERMANY, FED. REP. OF	0	49 648	-	0	333 137	-
AUSTRIA	0	25 000	-	0	25 000	-
BELGIUM	52 240	38 508	-26,29	227 516	273 158	20,06
DENMARK	0	99	-	0	810	-
FINLAND	15 120	3 580	-76,32	45 360	53 700	18,39
ITALY	69 436	46 320	-33,29	244 316	143 127	-41,42
SPAIN	75 000	1 328 850	1 671,80	136 875	3 705 681	2 607,35
UKRAINE	1 000	28 598	2 759,80	5 900	98 855	1 575,51
RUSSIA FEDERATION	76 227	106 122	39,22	232 016	420 574	81,27

TABEL 5. PERKEMBANGAN EKSPOR INDONESIA MENURUT KOMODITI DAN NEGARA TUJUAN

JENIS BARANG	BERAT BERSIH (KG)		PERUB	NILAI FOB (US \$)		PERUB
	JAN-MEI 2010	JAN-MEI 2011	%	JAN-MEI 2010	JAN-MEI 2011	%
	(1)	(2)	(3)	(4)	(5)	(6)
-UBUR-UBUR	3 596 252	3 080 781	-14,33	5 319 625	10 111 910	90,09
JAPAN	478 212	331 785	-30,62	1 240 073	1 242 395	0,19
HONG KONG	60 666	62 742	3,42	186 565	664 655	256,26
KOREA, REPUBLIC OF	362 033	133 218	-63,20	520 597	446 986	-14,14
TAIWAN	302 490	370 792	22,58	461 463	903 673	95,83
CHINA	50	20 167	40 234,00	165	367 906	222 873,33
MACAU	98	0	-100,00	1 470	0	-100,00
THAILAND	111	6 943	6 154,95	997	312 230	31 216,95
SINGAPORE	19 441	58 934	203,14	52 875	352 248	566,19
PHILIPPINES	0	1 537	-	0	44 128	-
MALAYSIA	44 210	17 066	-61,40	43 964	636 107	1 346,88
BRUNEI DARUSSALAM	0	1 664	-	0	81 183	-
VIET NAM	1 731 675	1 438 207	-16,95	1 318 032	1 061 913	-19,43
INDIA	145	157	8,28	10	10	0,00
PAKISTAN	0	1	-	0	15	-
IRAN (ISLAMIC REPUBLIC OF)	48	1 668	3 375,00	251	1 842	633,86
SAUDI ARABIA	0	40 769	-	0	880 930	-
ISRAEL	976	1 504	54,10	475	1 129	137,68
KUWAIT	98	193	96,94	28	1 212	4 228,57
JORDAN	52	50	-3,85	111	622	460,36
LEBANON	0	486	-	0	1 483	-
SYRIA ARAB REPUBLIC	74	6	-91,89	114	160	40,35
TURKEY	1 019	1 929	89,30	3 092	4 090	32,28
UNITED ARAB EMIRATES	1 521	43 888	2 785,47	3 453	1 171 494	33 826,85
QATAR	0	9 771	-	0	281 463	-
SOUTH AFRICA	111 215	31 712	-71,49	342 037	105 711	-69,09
AUSTRALIA	4 452	8 890	99,69	18 930	216 070	1 041,42
NEW ZEALAND	407	371	-8,85	1 072	349	-67,44
EAST TIMOR	0	39	-	0	1 904	-
UNITED STATES	186 418	214 248	14,93	528 417	611 641	15,75
CANADA	153 932	158 603	3,03	325 225	416 187	27,97
MEXICO	9 600	62	-99,35	30 000	150	-99,50
VENEZUELA	0	19	-	0	39	-
ARGENTINA	45	61	35,56	375	335	-10,67
BRAZIL	120	236	96,67	272	88	-67,65
PERU	0	40	-	0	149	-
COSTA RICA	0	27	-	0	149	-
UNITED KINGDOM	20 387	22 109	8,45	43 653	53 204	21,88
NETHERLANDS	12 780	18 199	42,40	25 632	51 892	102,45
FRANCE	40 765	22 560	-44,66	44 123	28 027	-36,48
GERMANY, FED. REP. OF	26 946	37 444	38,96	70 324	100 560	43,00
AUSTRIA	223	355	59,19	353	1 778	403,68
BELGIUM	1 193	1 373	15,09	679	1 966	189,54
SWITZERLAND	2 189	491	-77,57	2 196	2 135	-2,78
DENMARK	514	30	-94,16	685	129	-81,17
NORWAY	675	510	-24,44	2 107	1 037	-50,78
SWEDEN	602	113	-81,23	955	663	-30,58
FINLAND	160	0	-100,00	343	0	-100,00
IRELAND	957	1 275	33,23	2 447	4 778	95,26
ITALY	3 350	4 637	38,42	11 028	17 278	56,67
SPAIN	856	2 643	208,76	2 985	7 190	140,87
GREECE	3 615	1 194	-66,97	7 459	4 267	-42,79
HUNGARY	182	365	100,55	292	763	161,30
POLAND	2 833	1 656	-41,55	4 432	3 996	-9,84
ROMANIA	34	4	-88,24	287	100	-65,16
BULGARIA	166	0	-100,00	476	0	-100,00
UKRAINE	317	1 111	250,47	587	2 628	347,70
LITHUANIA	3 945	4 020	1,90	13 620	15 689	15,19
CROATIA	208	0	-100,00	111	0	-100,00
MALTA	0	19	-	0	70	-
CZECH REPUBLIC	1 598	930	-41,80	2 273	979	-56,93
REP. OF MACEDONIA	4	0	-100,00	22	0	-100,00
RUSSIA FEDERATION	2 645	1 958	-25,97	2 493	2 135	-14,36
-KEPITING, KERANG-KERANGAN	26 884 564	24 305 898	-9,59	73 723 430	89 867 183	21,90
JAPAN	812 771	402 317	-50,50	3 373 096	1 659 587	-50,80
HONG KONG	1 688 049	985 120	-41,64	3 969 772	3 187 508	-19,71
KOREA, REPUBLIC OF	1 154 377	1 256 478	8,84	2 953 871	4 594 605	55,55
TAIWAN	2 670 318	1 587 850	-40,54	3 240 176	1 434 715	-55,72
CHINA	2 845 956	4 724 135	65,99	2 392 195	8 396 046	250,98
MACAU	6 574	808	-87,71	7 266	940	-87,06
THAILAND	2 821 680	1 718 059	-39,11	1 907 428	2 094 035	9,78
SINGAPORE	1 326 398	1 097 561	-17,25	2 932 511	2 700 539	-7,91
PHILIPPINES	47 260	167	-99,65	181 471	600	-99,67
MALAYSIA	1 562 061	1 556 868	-0,33	1 470 375	1 909 516	29,87
VIET NAM	3 405 114	2 668 543	-21,63	3 222 669	4 557 771	41,43
INDIA	102 072	14 999	-85,31	132 187	54 916	-58,46

TABEL 5. PERKEMBANGAN EKSPOR INDONESIA MENURUT KOMODITI DAN NEGARA TUJUAN

JENIS BARANG	BERAT BERSIH (KG)		PERUB	NILAI FOB (US \$)		PERUB
	JAN-MEI 2010	JAN-MEI 2011	%	JAN-MEI 2010	JAN-MEI 2011	%
	(1)	(2)	(3)	(4)	(5)	(6)
SRI LANKA	0	55 500	-	0	86 700	-
IRAN (ISLAMIC REPUBLIC OF)	28	404	1 342,86	288	5 623	1 852,43
SAUDI ARABIA	2	0	-100,00	2	0	-100,00
ISRAEL	306	424	38,56	70	6 656	9 408,57
KUWAIT	11	24	118,18	300	500	66,67
JORDAN	0	108	-	0	462	-
LEBANON	78 230	43 728	-44,10	208 613	164 480	-21,16
TURKEY	106 469	275 565	158,82	178 931	818 627	357,51
UNITED ARAB EMIRATES	60	68	13,33	2 214	138	-93,77
BAHRAIN	0	1 289	-	0	20 518	-
CYPRUS	56 452	109 844	94,58	143 651	591 945	312,07
TUNISIA	25 050	0	-100,00	52 508	0	-100,00
REUNION	0	2 563	-	0	17 409	-
SOUTH AFRICA	7	114	1 528,57	100	1 081	981,00
MAURITIUS	151 780	51 672	-65,96	352 578	145 487	-58,74
AUSTRALIA	150 762	334 017	121,55	679 806	1 805 699	165,62
NEW ZEALAND	0	1 300	-	0	33 892	-
AMERICAN SAMOA	290	0	-100,00	234	0	-100,00
UNITED STATES	2 799 851	2 096 625	-25,12	32 161 990	31 956 478	-0,64
CANADA	110 088	106 934	-2,86	630 715	1 113 852	76,60
MEXICO	35 671	18 006	-49,52	52 037	65 369	25,62
PANAMA	0	37 625	-	0	134 794	-
ARGENTINA	0	240	-	0	99	-
BRAZIL	0	13	-	0	27	-
URUGUAY	26 000	0	-100,00	26 000	0	-100,00
PUERTO RICO	161 683	48 834	-69,80	532 587	172 113	-67,68
DOMINICAN REPUBLIC	9 834	2 711	-72,43	34 754	11 478	-66,97
MARTINIQUE	35 592	4 509	-87,33	91 118	16 491	-81,90
GUADELOUPE	60 146	10 824	-82,00	116 084	36 828	-68,27
UNITED KINGDOM	18 145	13 842	-23,71	172 077	178 666	3,83
NETHERLANDS	69 047	61 167	-11,41	255 980	283 890	10,90
FRANCE	129 417	50 207	-61,21	315 659	120 887	-61,70
GERMANY, FED. REP. OF	72 627	79 031	8,82	308 808	363 734	17,79
AUSTRIA	2 122	692	-67,39	7 885	1 054	-86,63
BELGIUM	73 650	69 507	-5,63	341 572	328 236	-3,90
SWITZERLAND	2 440	22 112	806,23	10 751	184 978	1 620,57
DENMARK	1 360	903	-33,60	4 615	1 542	-66,59
NORWAY	1 016	282	-72,24	568	1 422	150,35
SWEDEN	1 375	253	-81,60	633	516	-18,48
FINLAND	0	36	-	0	47	-
IRELAND	0	9	-	0	122	-
ITALY	3 638 413	3 995 031	9,80	9 393 685	17 524 747	86,56
SPAIN	116 828	227 278	94,54	336 172	855 583	154,51
PORTUGAL	218 629	253 651	16,02	470 127	731 936	55,69
GREECE	81 930	70 721	-13,68	260 127	607 629	133,59
HUNGARY	8	56	600,00	43	631	1 367,44
POLAND	1 365	922	-32,45	1 366	2 713	98,61
ALBANIA	58 637	86 120	46,87	168 380	317 936	88,82
UKRAINE	2 828	0	-100,00	22 500	0	-100,00
CROATIA	76 675	84 760	10,54	182 282	308 848	69,43
MALTA	0	10 200	-	0	36 080	-
CZECH REPUBLIC	0	150	-	0	159	-
RUSSIA FEDERATION	67 110	63 122	-5,94	422 603	218 303	-48,34
-BEKICOT	912 941	994 809	8,97	2 434 044	2 280 776	-6,30
JAPAN	85	21	-75,29	340	446	31,18
HONG KONG	186 435	131 324	-29,56	1 156 980	815 779	-29,49
KOREA, REPUBLIC OF	14 975	26 100	74,29	48 923	77 654	58,73
TAIWAN	357 608	528 345	47,74	451 166	599 418	32,86
CHINA	38	9 719	25 476,32	38	27 722	72 852,63
THAILAND	73 424	19 875	-72,93	48 178	12 208	-74,66
SINGAPORE	86 747	93 225	7,47	204 843	242 156	18,22
MALAYSIA	29 591	24 170	-18,32	23 457	16 185	-31,00
VIET NAM	22	0	-100,00	19	0	-100,00
IRAN (ISLAMIC REPUBLIC OF)	0	2	-	0	23	-
TURKEY	140	15	-89,29	222	73	-67,12
UNITED ARAB EMIRATES	30	14	-53,33	83	27	-67,47
BAHRAIN	0	7	-	0	57	-
SOUTH AFRICA	30 780	30 585	-0,63	96 750	99 654	3,00
UNITED STATES	20 917	16 998	-18,74	63 385	52 106	-17,79
CANADA	53 086	45 386	-14,50	144 806	120 301	-16,92
UNITED KINGDOM	647	21	-96,75	1 643	171	-89,59
NETHERLANDS	15	6	-60,00	6	41	583,33
FRANCE	47 249	47 072	-0,37	169 394	162 017	-4,35
GERMANY, FED. REP. OF	40	75	87,50	120	514	328,33
AUSTRIA	0	8	-	0	335	-
BELGIUM	10 763	21 631	100,98	22 705	51 655	127,50

TABEL 5. PERKEMBANGAN EKSPOR INDONESIA MENURUT KOMODITI DAN NEGARA TUJUAN

JENIS BARANG	BERAT BERSIH (KG)		PERUB	NILAI FOB (US \$)		PERUB
	JAN-MEI 2010	JAN-MEI 2011	%	JAN-MEI 2010	JAN-MEI 2011	%
	(1)	(2)	(3)	(4)	(5)	(6)
DENMARK	0	3	-	0	34	-
NORWAY	106	0	-100,00	304	0	-100,00
SWEDEN	0	8	-	0	94	-
ITALY	0	7	-	0	107	-
SPAIN	0	14	-	0	207	-
GREECE	96	11	-88,54	192	77	-59,90
HUNGARY	63	76	20,63	234	716	205,98
POLAND	32	16	-50,00	88	377	328,41
UKRAINE	2	0	-100,00	51	0	-100,00
CZECH REPUBLIC	0	5	-	0	87	-
RUSSIA FEDERATION	50	70	40,00	117	535	357,26
-IKAN LAINNYA	187 124 122	165 453 105	-11,58	174 233 557	175 881 901	0,95
JAPAN	7 241 585	4 929 577	-31,93	15 023 546	17 792 197	18,43
HONG KONG	5 350 121	2 937 808	-45,09	28 354 298	14 750 606	-47,98
KOREA, REPUBLIC OF	5 429 799	1 991 358	-63,33	5 247 484	2 312 822	-55,93
TAIWAN	7 420 993	5 384 511	-27,44	8 025 490	6 736 331	-16,06
CHINA	46 341 176	41 572 543	-10,29	17 712 703	24 545 555	38,58
MACAU	1 513	551	-63,58	7 858	14 334	82,41
THAILAND	63 810 170	55 823 472	-12,52	25 952 158	25 912 604	-0,15
SINGAPORE	12 357 429	13 346 818	8,01	16 366 563	18 280 302	11,69
PHILIPPINES	189 398	62 233	-67,14	1 189 357	870 497	-26,81
MALAYSIA	15 540 952	18 401 979	18,41	15 398 913	18 453 201	19,83
CAMBODIA	167	1 032	517,96	2 250	13 567	502,98
BRUNEI DARUSSALAM	31 717	50	-99,84	89 031	348	-99,61
VIET NAM	12 183 703	7 866 627	-35,43	12 523 819	12 806 388	2,26
INDIA	30 435	71 594	135,24	142 875	240 797	68,54
PAKISTAN	11 999	5	-99,96	71 546	48	-99,93
SRI LANKA	492 769	241 644	-50,96	739 118	386 141	-47,76
IRAN (ISLAMIC REPUBLIC OF)	478 843	399 970	-16,47	766 866	885 987	15,53
SAUDI ARABIA	93 312	57 907	-37,94	137 012	101 049	-26,25
ISRAEL	285 121	151 805	-46,76	760 863	335 380	-55,92
KUWAIT	11 353	4 250	-62,56	9 592	22 994	139,72
JORDAN	3 348	12 775	281,57	8 390	28 362	238,05
LEBANON	1 198	7 196	500,67	4 066	33 720	729,32
OMAN	0	8 200	-	0	34 135	-
SYRIA ARAB REPUBLIC	7 206	921	-87,22	18 167	14 278	-21,41
TURKEY	2 270	52 441	2 210,18	5 150	219 797	4 167,90
UNITED ARAB EMIRATES	266 987	70 908	-73,44	581 199	141 519	-75,65
QATAR	132	348	163,64	12 026	13 226	9,98
BAHRAIN	76	542	613,16	1 039	6 301	506,45
CYPRUS	1 550	58	-96,26	3 797	283	-92,55
EGYPT	383 399	603 435	57,39	260 911	354 196	35,75
MOROCCO	0	107	-	0	835	-
TUNISIA	184 079	0	-100,00	221 705	0	-100,00
ALGERIA	90 661	18 000	-80,15	217 086	27 000	-87,56
NAMIBIA	150 641	0	-100,00	195 950	0	-100,00
MADAGASCAR	0	9 448	-	0	25 578	-
KENYA	0	18 020	-	0	17 380	-
REUNION	36 000	45 284	25,79	164 280	204 951	24,76
MOZAMBIQUE	683 576	758 851	11,01	968 567	1 437 542	48,42
TOGO	15 500	0	-100,00	21 380	0	-100,00
GHANA	139 500	15 500	-88,89	190 760	28 000	-85,32
ANGOLA	54 000	145 187	168,86	129 600	326 908	152,24
CONGO	181 210	0	-100,00	403 008	0	-100,00
CAMEROON	0	48 500	-	0	71 651	-
BENIN	15 500	0	-100,00	21 380	0	-100,00
GAMBIA	180 000	0	-100,00	432 000	0	-100,00
SOUTH AFRICA	81 958	60 182	-26,57	118 915	143 900	21,01
MAURITIUS	189 844	137 970	-27,32	353 799	371 143	4,90
AUSTRALIA	625 010	204 110	-67,34	1 351 742	807 084	-40,29
NEW ZEALAND	52 243	49 051	-6,11	84 617	98 068	15,90
GUAM	54 000	0	-100,00	70 740	0	-100,00
AMERICAN SAMOA	95 834	50 299	-47,51	65 352	43 375	-33,63
FIJI	18 595	78 000	319,47	20 053	68 100	239,60
KIRIBATI	1 501	0	-100,00	3 220	0	-100,00
SAMOA	110 415	0	-100,00	118 648	0	-100,00
SOLOMON ISLANDS	18 594	0	-100,00	19 693	0	-100,00
EAST TIMOR	17 966	4 681	-73,95	23 386	3 072	-86,86
UNITED STATES	2 013 559	1 600 617	-20,51	10 143 920	8 850 649	-12,75
CANADA	65 487	27 087	-58,64	132 033	159 575	20,86
MEXICO	32 737	73 462	124,40	225 199	311 164	38,17
GUATEMALA	80 276	0	-100,00	124 085	0	-100,00
PANAMA	49 593	3 404 460	6 764,80	64 600	1 669 216	2 483,93
SURINAME	216 000	0	-100,00	145 336	0	-100,00
VENEZUELA	130	158	21,54	337	342	1,48
ARGENTINA	170	214	25,88	2 147	1 360	-36,66

TABEL 5. PERKEMBANGAN EKSPOR INDONESIA MENURUT KOMODITI DAN NEGARA TUJUAN

JENIS BARANG	BERAT BERSIH (KG)		PERUB	NILAI FOB (US \$)		PERUB
	JAN-MEI 2010	JAN-MEI 2011	%	JAN-MEI 2010	JAN-MEI 2011	%
	(1)	(2)	(3)	(4)	(5)	(6)
BRAZIL	321	228	-28,97	259	278	7,34
COLOMBIA	25 081	0	-100,00	43 071	0	-100,00
URUGUAY	26 000	108 079	315,69	28 080	146 816	422,85
PARAGUAY	40	987	2 367,50	1 327	31 289	2 257,87
PERU	582	212	-63,57	1 375	788	-42,69
TRINIDAD AND TOBAGO	130 000	52 000	-60,00	128 280	52 000	-59,46
PUERTO RICO	95 418	195 013	104,38	415 267	1 061 315	155,57
DOMINICAN REPUBLIC	48 480	60 803	25,42	188 891	208 072	10,15
EL SALVADOR	25 999	0	-100,00	15 730	0	-100,00
FRENCH POLYNESIA	87 729	0	-100,00	43 195	0	-100,00
MARTINIQUE	31 700	26 614	-16,04	90 774	97 198	7,08
NETHERLANDS ANTILLES	0	12 551	-	0	13 806	-
GUADELOUPE	14 529	15 512	6,77	26 248	65 524	149,63
UNITED KINGDOM	168 879	253 493	50,10	417 552	961 972	130,38
NETHERLANDS	214 601	470 606	119,29	422 376	943 187	123,31
FRANCE	282 199	391 127	38,60	730 429	1 381 504	89,14
GERMANY, FED. REP. OF	33 000	44 529	34,94	227 722	229 930	0,97
AUSTRIA	6 131	2 290	-62,65	33 299	20 426	-38,66
BELGIUM	280 067	272 100	-2,84	445 011	896 209	101,39
SWITZERLAND	4 359	9 510	118,17	31 485	90 498	187,43
DENMARK	16 596	64 941	291,31	52 649	327 317	521,70
NORWAY	3 533	875	-75,23	8 122	2 852	-64,89
SWEDEN	5 208	3 493	-32,93	55 756	51 997	-6,74
FINLAND	155	192	23,87	365	322	-11,78
IRELAND	1 869	1 345	-28,04	6 610	8 531	29,06
ITALY	226 017	451 049	99,56	681 402	2 096 814	207,72
SPAIN	146 901	961 124	554,27	252 972	3 567 812	1 310,36
PORTUGAL	99 414	126 909	27,66	193 619	431 625	122,92
MONTSERRAT	11 265	0	-100,00	12 081	0	-100,00
GREECE	54 030	28 247	-47,72	128 976	72 051	-44,14
DEMOCRATIC REPUBLIC OF THE C	343 188	513 747	49,70	758 062	925 608	22,10
HUNGARY	2 114	1 852	-12,39	6 974	12 163	74,40
POLAND	11 483	18 924	64,80	116 134	116 168	0,03
ROMANIA	1 027	548	-46,64	3 658	4 893	33,76
BULGARIA	171	59	-65,50	575	346	-39,83
ALBANIA	0	3	-	0	105	-
ARMENIA	13	0	-100,00	96	0	-100,00
KAZAKHSTAN	15	123	720,00	219	2 732	1 147,49
UKRAINE	127 339	74 578	-41,43	100 358	247 572	146,69
LITHUANIA	215	25 110	11 579,07	344	60 848	17 588,37
GEORGIA	0	75	-	0	2 421	-
CROATIA	74	0	-100,00	40	0	-100,00
MALTA	10	24 935	249 250,00	282	85 128	30 087,23
SLOVAKIA	0	333	-	0	1 100	-
SLOVENIA	32	0	-100,00	198	0	-100,00
CZECH REPUBLIC	11 062	3 872	-65,00	142 940	39 451	-72,40
REP. OF MACEDONIA	118	0	-100,00	623	0	-100,00
RUSSIA FEDERATION	1 163 858	483 371	-58,47	2 970 506	1 649 375	-44,47
-BIJI BUNGA	55 718	48 188	-13,51	854 063	862 429	0,98
SINGAPORE	9 295	6 215	-33,14	155 077	28 421	-81,67
MALAYSIA	740	1 200	62,16	456	591	29,61
VIET NAM	6 020	9 750	61,96	1 250	7 800	524,00
INDIA	39 257	23 000	-41,41	64 952	18 400	-71,67
AUSTRALIA	23	0	-100,00	47	0	-100,00
EAST TIMOR	20	0	-100,00	18	0	-100,00
GUATEMALA	0	1	-	0	1 900	-
UNITED KINGDOM	14	4 222	30 057,14	44 756	50 506	12,85
NETHERLANDS	210	355	69,05	563 762	744 476	32,06
FRANCE	134	0	-100,00	8 373	0	-100,00
DENMARK	5	3 445	68 800,00	15 372	10 335	-32,77
-BIJI KAPAS	887 300	959 550	8,14	212 082	254 629	20,06
JAPAN	250 000	100 000	-60,00	52 885	24 000	-54,62
TAIWAN	620 300	859 550	38,57	152 666	230 629	51,07
MALAYSIA	17 000	0	-100,00	6 531	0	-100,00
-BIJI LAINNYA	84 298 963	117 418 051	39,29	9 594 023	11 255 585	17,32
JAPAN	9 484 203	12 809 574	35,06	621 407	942 536	51,68
HONG KONG	415 673	329 430	-20,75	478 254	370 321	-22,57
KOREA, REPUBLIC OF	531 867	11 963	-97,75	372 760	153 732	-58,76
TAIWAN	859 969	55 716	-93,52	694 302	9 402	-98,65
CHINA	597 248	693 954	16,19	1 041 507	858 217	-17,60
THAILAND	129 142	33 929 366	26 172,91	434 430	2 638 244	507,29
SINGAPORE	312 512	190 306	-39,10	202 796	124 940	-38,39
PHILIPPINES	180 655	20 409	-88,70	219 499	5 810	-97,35
MALAYSIA	609 467	739 075	21,27	786 208	1 103 111	40,31

TABEL 5. PERKEMBANGAN EKSPOR INDONESIA MENURUT KOMODITI DAN NEGARA TUJUAN

JENIS BARANG	BERAT BERSIH (KG)		PERUB	NILAI FOB (US \$)		PERUB
	JAN-MEI 2010	JAN-MEI 2011	%	JAN-MEI 2010	JAN-MEI 2011	%
	(1)	(2)	(3)	(4)	(5)	(6)
BRUNEI DARUSSALAM	85	0	-100,00	7 137	0	-100,00
VIET NAM	532 305	102 611	-80,72	769 655	417 329	-45,78
INDIA	154 983	152 511	-1,60	549 894	353 261	-35,76
PAKISTAN	16 340	0	-100,00	12 974	0	-100,00
SAUDI ARABIA	4 500	8 457	87,93	3 913	12 404	216,99
TURKEY	71 712	0	-100,00	38 007	0	-100,00
CAMEROON	1 964	168	-91,45	85 519	52 272	-38,88
NIGERIA	186	1 175	531,72	100	275 000	274 900,00
GABON	0	187	-	0	54 156	-
COTE D'IVOIRE	190	0	-100,00	5 400	0	-100,00
AUSTRALIA	28 673	58 628	104,47	73 616	184 995	151,30
EAST TIMOR	81 730	194 626	138,13	59 313	126 511	113,29
UNITED STATES	34 048	7	-99,98	9 322	7	-99,92
GUATEMALA	0	50	-	0	6 000	-
NETHERLANDS	4 212	6 912	64,10	5 313	8 624	62,32
ITALY	70 247 299	68 112 926	-3,04	3 122 697	3 558 713	13,96
BULU BEBEK	133 933	247 246	84,60	116 729	261 946	124,41
TAIWAN	48 061	117 372	144,21	35 150	132 072	275,74
CHINA	0	42 936	-	0	42 936	-
VIET NAM	85 872	86 938	1,24	81 579	86 938	6,57
DAMAR DAN GETAH DAMAR	17 152 085	18 122 275	5,66	17 760 830	51 701 691	191,10
JAPAN	403 200	192 000	-52,38	423 360	535 680	26,53
KOREA, REPUBLIC OF	748 799	921 598	23,08	784 416	2 581 440	229,09
TAIWAN	1 648 796	2 707 209	64,19	1 661 299	7 729 776	365,29
CHINA	345 600	134 410	-61,11	334 080	382 410	14,47
THAILAND	172 938	96 760	-44,05	179 354	284 036	58,37
SINGAPORE	38 400	19 315	-49,70	59 904	55 185	-7,88
PHILIPPINES	211 200	326 400	54,55	213 246	932 160	337,13
MALAYSIA	235 500	182 348	-22,57	308 011	585 813	90,19
VIET NAM	19 200	19 200	0,00	21 120	51 840	145,45
INDIA	5 402 857	2 272 797	-57,93	5 623 982	6 566 240	16,75
PAKISTAN	747 100	1 094 400	46,49	759 953	3 075 840	304,74
BANGLADESH	288 000	326 400	13,33	274 560	825 600	200,70
SRI LANKA	19 200	0	-100,00	32 640	0	-100,00
IRAN (ISLAMIC REPUBLIC OF)	38 400	0	-100,00	42 240	0	-100,00
ISRAEL	0	32	-	0	39	-
JORDAN	15 600	0	-100,00	23 851	0	-100,00
SYRIA ARAB REPUBLIC	16 000	0	-100,00	25 229	0	-100,00
TURKEY	479 999	825 598	72,00	476 059	2 366 400	397,08
UNITED ARAB EMIRATES	19 200	57 600	200,00	23 232	167 040	619,01
AUSTRALIA	19 220	19 202	-0,09	23 268	64 432	176,91
NEW ZEALAND	43 200	76 800	77,78	42 096	221 760	426,80
UNITED STATES	465 280	1 434 233	208,25	522 208	4 091 040	683,41
MEXICO	79 200	20 000	-74,75	135 480	72 000	-46,86
CHILE	0	19 200	-	0	55 680	-
VENEZUELA	19 200	0	-100,00	17 280	0	-100,00
COLOMBIA	0	57 600	-	0	164 160	-
ECUADOR	19 200	19 200	0,00	23 232	56 640	143,80
PERU	0	57 600	-	0	173 760	-
NETHERLANDS	1 209 600	2 515 196	107,94	1 132 896	7 166 400	532,57
FRANCE	691 998	2 231 188	222,43	736 000	6 481 600	780,65
GERMANY, FED. REP. OF	1 028 800	806 395	-21,62	1 115 287	2 226 240	99,61
BELGIUM	863 999	537 598	-37,78	863 808	1 536 480	77,87
FINLAND	76 800	38 400	-50,00	90 624	111 360	22,88
ITALY	787 200	479 997	-39,02	781 864	1 353 600	73,12
SPAIN	441 600	249 600	-43,48	439 200	706 560	60,87
PORTUGAL	326 400	96 000	-70,59	337 920	259 200	-23,30
GREECE	57 600	0	-100,00	63 360	0	-100,00
POLAND	172 799	249 599	44,44	169 771	713 760	320,43
RUSSIA FEDERATION	0	38 400	-	0	107 520	-
KOPAL DAN LAIN-LAIN	10 941 216	10 763 839	-1,62	8 477 166	9 974 273	17,66
JAPAN	913	48 420	5 203,40	1 846	127 955	6 831,47
HONG KONG	15 002	32 593	117,26	60 955	39 626	-34,99
KOREA, REPUBLIC OF	34 998	49 200	40,58	53 442	100 638	88,31
TAIWAN	220 428	136 908	-37,89	143 444	153 832	7,24
CHINA	454 378	428 930	-5,60	668 033	691 995	3,59
THAILAND	168 395	106 351	-36,84	226 363	210 279	-7,11
SINGAPORE	622 783	481 142	-22,74	1 070 336	1 344 903	25,65
PHILIPPINES	172 187	88 812	-48,42	49 354	92 157	86,73
MALAYSIA	820 142	761 658	-7,13	492 147	412 721	-16,14
BRUNEI DARUSSALAM	0	514	-	0	2 060	-
VIET NAM	286 499	254 715	-11,09	305 249	464 939	52,31
INDIA	4 625 221	5 205 566	12,55	2 361 284	3 142 105	33,07
PAKISTAN	565 676	328 018	-42,01	366 432	182 061	-50,32

TABEL 5. PERKEMBANGAN EKSPOR INDONESIA MENURUT KOMODITI DAN NEGARA TUJUAN

JENIS BARANG	BERAT BERSIH (KG)		PERUB	NILAI FOB (US \$)		PERUB
	JAN-MEI 2010	JAN-MEI 2011	%	JAN-MEI 2010	JAN-MEI 2011	%
	(1)	(2)	(3)	(4)	(5)	(6)
BANGLADESH	1 115 480	890 140	-20,20	452 778	357 051	-21,14
SRI LANKA	350 305	411 714	17,53	129 588	142 070	9,63
IRAQ	50 000	40 000	-20,00	24 000	49 500	106,25
SAUDI ARABIA	276 944	243 756	-11,98	192 607	126 365	-34,39
JORDAN	0	15 666	-	0	5 607	-
YEMEN	19 980	34 980	75,08	9 990	8 499	-14,92
SYRIA ARAB REPUBLIC	119 193	56 355	-52,72	72 781	43 899	-39,68
UNITED ARAB EMIRATES	237 561	277 516	16,82	112 719	194 350	72,42
EGYPT	183 456	83 880	-54,28	285 264	154 306	-45,91
LIBYAN ARAB JAMAHIRIYA	37 650	57 859	53,68	35 768	78 513	119,51
MOROCCO	0	13 224	-	0	10 841	-
TUNISIA	19 999	0	-100,00	26 197	0	-100,00
ALGERIA	0	42 000	-	0	19 482	-
SUDAN	21 000	39 965	90,31	9 450	19 983	111,46
ETHIOPIA	0	20 050	-	0	21 053	-
REUNION	216	0	-100,00	256	0	-100,00
SEYCHELLES	2 004	0	-100,00	1 000	0	-100,00
DJIBOUTI	20 000	0	-100,00	9 500	0	-100,00
SOUTH AFRICA	15 043	442	-97,06	8 218	732	-91,09
MAURITIUS	0	131	-	0	165	-
AUSTRALIA	267	23	-91,39	2 491	183	-92,65
NEW ZEALAND	550	1 501	172,91	3 575	3 663	2,46
NEW CALEDONIA	21	0	-100,00	27	0	-100,00
VANUATU	0	65	-	0	236	-
EAST TIMOR	65	0	-100,00	94	0	-100,00
UNITED STATES	54 860	30 189	-44,97	58 972	81 507	38,21
CANADA	58 500	0	-100,00	104 250	0	-100,00
MEXICO	288	0	-100,00	1 716	0	-100,00
BRAZIL	1 000	770	-23,00	6 500	3 305	-49,15
FRENCH POLYNESIA	524	654	24,81	808	1 345	66,46
GADELOUPE	1 038	0	-100,00	2 551	0	-100,00
UNITED KINGDOM	10 000	49 500	395,00	119 300	269 851	126,20
NETHERLANDS	381	1 799	372,18	236	6 883	2 816,53
FRANCE	82 424	97 457	18,24	184 896	240 203	29,91
GERMANY, FED. REP. OF	66 110	296 930	349,15	220 149	426 000	93,51
BELGIUM	10 595	9 698	-8,47	15 153	16 109	6,31
SWITZERLAND	50	0	-100,00	2 200	0	-100,00
SWEDEN	0	715	-	0	2 828	-
ITALY	135 561	119 987	-11,49	538 474	698 488	29,72
SPAIN	4 367	2 974	-31,90	9 850	17 098	73,58
PORTUGAL	1 002	306	-69,46	6 353	3 314	-47,84
ANDORRA	32 100	0	-100,00	9 389	0	-100,00
HUNGARY	2 387	206	-91,37	1 169	1 588	35,84
POLAND	48	0	-100,00	1 224	0	-100,00
BULGARIA	16 125	0	-100,00	11 288	0	-100,00
UKRAINE	7 500	0	-100,00	7 500	0	-100,00
MALTA	0	97	-	0	346	-
SLOVENIA	0	463	-	0	3 639	-
SAYUR-SAYURAN	36 109 514	24 214 791	-32,94	23 818 474	17 168 262	-27,92
JAPAN	2 630 236	4 008 837	52,41	3 953 266	6 412 149	62,20
HONG KONG	75 274	132 575	76,12	116 938	62 369	-46,66
KOREA, REPUBLIC OF	46 519	821 433	1 665,80	62 148	229 809	269,78
TAIWAN	638 913	492 683	-22,89	366 539	361 558	-1,36
CHINA	655 786	17 600	-97,32	692 210	67 760	-90,21
THAILAND	1 983 452	413 353	-79,16	2 140 821	458 429	-78,59
SINGAPORE	8 631 230	8 497 427	-1,55	5 017 561	5 534 344	10,30
PHILIPPINES	4 549 236	1 065 910	-76,57	2 791 022	737 131	-73,59
MALAYSIA	7 094 095	7 204 231	1,55	2 503 075	1 841 966	-26,41
BRUNEI DARUSSALAM	17 914	31 549	76,11	60 826	94 244	54,94
VIET NAM	1 838 624	214 253	-88,35	1 168 778	182 488	-84,39
MALDIVES	63	0	-100,00	277	0	-100,00
INDIA	4 168 098	35 000	-99,16	2 935 657	149 700	-94,90
PAKISTAN	1 758 020	24 000	-98,63	567 840	4 597	-99,19
SAUDI ARABIA	39 750	62 338	56,83	19 578	38 513	96,72
UNITED ARAB EMIRATES	624 774	114	-99,98	233 262	298	-99,87
QATAR	798	762	-4,51	593	989	66,78
NIGERIA	9 000	0	-100,00	7 164	0	-100,00
SOUTH AFRICA	556	0	-100,00	2 248	0	-100,00
AUSTRALIA	0	100	-	0	200	-
GUAM	124	0	-100,00	1 484	0	-100,00
EAST TIMOR	224 118	311 219	38,86	33 600	46 536	38,50
UNITED STATES	277 070	2 334	-99,16	358 392	23 501	-93,44
CANADA	0	20 884	-	0	33 414	-
NETHERLANDS	280 228	740 689	164,32	298 907	770 767	157,86
FRANCE	570	0	-100,00	570	0	-100,00
GERMANY, FED. REP. OF	94 031	117 500	24,96	93 418	117 500	25,78

TABEL 5. PERKEMBANGAN EKSPOR INDONESIA MENURUT KOMODITI DAN NEGARA TUJUAN

JENIS BARANG	BERAT BERSIH (KG)		PERUB	NILAI FOB (US \$)		PERUB
	JAN-MEI 2010	JAN-MEI 2011	%	JAN-MEI 2010	JAN-MEI 2011	%
	(1)	(2)	(3)	(4)	(5)	(6)
DENMARK	6	0	-100,00	6	0	-100,00
SWEDEN	17 399	0	-100,00	10 063	0	-100,00
PORTUGAL	7 130	0	-100,00	1 170	0	-100,00
RUSSIA FEDERATION	446 500	0	-100,00	381 061	0	-100,00
BUAH-BUAHAN	105 671 823	80 024 307	-24,27	59 216 457	62 943 621	6,29
JAPAN	27 843	8 530	-69,36	30 282	27 747	-8,37
HONG KONG	5 690 165	276 050	-95,15	4 540 173	418 686	-90,78
KOREA, REPUBLIC OF	25 239	25	-99,90	18 347	4	-99,98
TAIWAN	57 176	48 966	-14,36	22 547	17 999	-20,17
CHINA	4 885 708	4 023 601	-17,65	4 054 136	3 414 773	-15,77
MACAU	450	0	-100,00	925	0	-100,00
PAPUA NEW GUINEA	0	26 670	-	0	11 402	-
THAILAND	18 445	0	-100,00	6 635	0	-100,00
SINGAPORE	17 700 371	15 294 990	-13,59	9 659 098	16 926 447	75,24
PHILIPPINES	9	145 000	1 611 011,11	16	140 915	880 618,75
MALAYSIA	1 802 797	2 369 715	31,45	720 294	814 294	13,05
BRUNEI DARUSSALAM	17 578	28 574	62,56	60 225	101 905	69,21
NEPAL	8 148 257	5 780 770	-29,06	3 622 644	4 639 188	28,06
VIET NAM	315 963	129 159	-59,12	150 461	123 267	-18,07
INDIA	25 242 740	11 901 909	-52,85	11 084 404	6 455 452	-41,76
PAKISTAN	35 673 681	29 819 658	-16,41	20 848 449	22 012 617	5,58
BANGLADESH	4 672 155	8 625 524	84,62	3 373 297	6 390 087	89,43
SRI LANKA	144 000	324 000	125,00	82 800	325 455	293,06
IRAN (ISLAMIC REPUBLIC OF)	0	390 390	-	0	244 041	-
SAUDI ARABIA	240 354	161 839	-32,67	205 657	105 650	-48,63
KUWAIT	12 972	15 256	17,61	23 323	36 297	55,63
YEMEN	0	219	-	0	1 335	-
OMAN	5 542	2 350	-57,60	3 327	2 760	-17,04
UNITED ARAB EMIRATES	786 434	541 141	-31,19	455 915	559 574	22,74
QATAR	57 488	15 904	-72,34	46 320	31 454	-32,09
BAHRAIN	20 373	1 734	-91,49	21 497	6 687	-68,89
SOUTH AFRICA	77	0	-100,00	282	0	-100,00
MAURITIUS	2	26 250	1 312 400,00	29	14 250	49 037,93
AUSTRALIA	139	470	238,13	492	2 087	324,19
EAST TIMOR	250	438	75,20	123	1 319	972,36
UNITED STATES	20 996	1 643	-92,17	21 275	5 959	-71,99
UNITED KINGDOM	40	0	-100,00	190	0	-100,00
NETHERLANDS	51 097	22 740	-55,50	108 641	65 180	-40,00
FRANCE	38 068	35 102	-7,79	37 318	41 077	10,07
GERMANY, FED. REP. OF	1 196	185	-84,53	3 117	208	-93,33
BELGIUM	2 260	430	-80,97	2 260	430	-80,97
SWITZERLAND	240	0	-100,00	240	0	-100,00
DENMARK	9 328	5 075	-45,59	9 328	5 075	-45,59
ITALY	2 390	0	-100,00	2 390	0	-100,00
KULIT KERANG DAN LAIN-LAIN	6 762 258	4 613 937	-31,77	4 217 186	3 522 413	-16,47
JAPAN	437 752	162 570	-62,86	255 170	213 156	-16,47
HONG KONG	18 544	6 683	-63,96	13 606	25 269	85,72
KOREA, REPUBLIC OF	21 846	16 468	-24,62	225 367	145 831	-35,29
TAIWAN	90	533	492,22	510	3 007	489,61
CHINA	5 363 437	3 859 602	-28,04	2 094 762	1 985 892	-5,20
THAILAND	29 354	6 783	-76,89	76 120	88 963	16,87
SINGAPORE	3 580	2 781	-22,32	21 619	22 656	4,80
PHILIPPINES	0	4 500	-	0	2 600	-
MALAYSIA	4 116	3 026	-26,48	18 429	13 435	-27,10
VIET NAM	270 323	33 216	-87,71	247 223	15 259	-93,83
INDIA	88 516	46 144	-47,87	39 635	16 715	-57,83
IRAN (ISLAMIC REPUBLIC OF)	3 083	2 910	-5,61	2 377	8 149	242,83
ISRAEL	4 113	2 806	-31,78	18 632	3 167	-83,00
KUWAIT	653	1 361	108,42	820	7 657	833,78
JORDAN	669	137	-79,52	1 565	866	-44,66
LEBANON	345	652	88,99	842	4 491	433,37
SYRIA ARAB REPUBLIC	411	0	-100,00	628	0	-100,00
TURKEY	2 706	2 934	8,43	6 179	14 964	142,18
UNITED ARAB EMIRATES	989	1 944	96,56	2 286	4 337	89,72
CYPRUS	984	234	-76,22	482	3 913	711,83
SOUTH AFRICA	9 364	6 570	-29,84	14 540	14 170	-2,54
AUSTRALIA	5	0	-100,00	20	0	-100,00
COOK ISLANDS	230	0	-100,00	4 030	0	-100,00
UNITED STATES	265 907	198 469	-25,36	588 586	503 278	-14,49
CANADA	27 479	24 245	-11,77	75 327	49 239	-34,63
MEXICO	1 115	436	-60,90	5 341	1 129	-78,86
PANAMA	2 165	0	-100,00	11 781	0	-100,00
VENEZUELA	106	137	29,25	275	290	5,45
BRAZIL	853	1 033	21,10	1 503	3 718	147,37
PERU	286	117	-59,09	799	443	-44,56

TABEL 5. PERKEMBANGAN EKSPOR INDONESIA MENURUT KOMODITI DAN NEGARA TUJUAN

JENIS BARANG	BERAT BERSIH (KG)		PERUB	NILAI FOB (US \$)		PERUB
	JAN-MEI 2010	JAN-MEI 2011	%	JAN-MEI 2010	JAN-MEI 2011	%
	(1)	(2)	(3)	(4)	(5)	(6)
COSTA RICA	0	630	-	0	2 379	-
UNITED KINGDOM	36 742	49 552	34,86	98 219	93 828	-4,47
NETHERLANDS	22 799	23 832	4,53	107 389	46 262	-56,92
FRANCE	27 594	29 515	6,96	68 331	39 145	-42,71
GERMANY, FED. REP. OF	42 029	49 135	16,91	65 164	69 055	5,97
AUSTRIA	3 691	4 304	16,61	5 432	2 845	-47,63
BELGIUM	3 874	3 745	-3,33	4 626	3 998	-13,58
SWITZERLAND	1 199	1 184	-1,25	2 741	2 669	-2,63
DENMARK	1 359	2 586	90,29	2 642	7 257	174,68
NORWAY	1 390	619	-55,47	6 834	4 094	-40,09
SWEDEN	3 401	1 652	-51,43	4 392	829	-81,12
FINLAND	0	467	-	0	806	-
IRELAND	311	1 321	324,76	1 094	4 451	306,86
ITALY	34 982	35 632	1,86	54 905	39 307	-28,41
SPAIN	7 040	3 664	-47,95	28 870	8 140	-71,80
PORTUGAL	947	49	-94,83	2 925	1 114	-61,91
GREECE	2 219	1 845	-16,85	5 260	13 822	162,78
HUNGARY	1 184	264	-77,70	2 980	1 012	-66,04
POLAND	3 297	6 008	82,23	12 557	9 440	-24,82
ROMANIA	578	44	-92,39	470	175	-62,77
UKRAINE	784	1 170	49,23	1 487	2 714	82,52
LITHUANIA	110	122	10,91	177	281	58,76
CZECH REPUBLIC	318	418	31,45	2 160	571	-73,56
REP. OF MACEDONIA	27	0	-100,00	143	0	-100,00
RUSSIA FEDERATION	7 362	9 888	34,31	9 934	15 625	57,29
TANAMAN OBAT	4 475 975	5 008 483	11,90	4 935 545	6 362 863	28,92
JAPAN	681 612	851 893	24,98	197 162	361 089	83,14
HONG KONG	34 724	48 119	38,58	17 491	217 029	1 140,80
KOREA, REPUBLIC OF	6 040	81 530	1 249,83	9 144	140 693	1 438,64
TAIWAN	1 200 148	1 092 753	-8,95	781 324	1 061 750	35,89
CHINA	757 871	1 031 489	36,10	684 855	683 115	-0,25
MACAU	1 265	5 250	315,02	10 225	70 650	590,95
SINGAPORE	729 723	614 619	-15,77	773 532	732 644	-5,29
MALAYSIA	94 431	98 967	4,80	53 469	41 882	-21,67
BRUNEI DARUSSALAM	0	21 002	-	0	44 327	-
LAO PEOPLE'S DEMOCRATIC REPL	500	0	-100,00	3 500	0	-100,00
VIET NAM	29 405	37 432	27,30	79 885	22 392	-71,97
INDIA	222 884	171 036	-23,26	312 457	228 474	-26,88
PAKISTAN	14 410	85 998	496,79	5 764	20 832	261,42
BANGLADESH	0	14 000	-	0	10 430	-
SAUDI ARABIA	234 510	398 432	69,90	1 162 870	1 358 684	16,84
KUWAIT	1 122	1 715	52,85	74 523	21 575	-71,05
YEMEN	150	0	-100,00	3 000	0	-100,00
UNITED ARAB EMIRATES	197 197	221 525	12,34	238 269	612 558	157,09
QATAR	545	290	-46,79	7 625	1 600	-79,02
LIBYAN ARAB JAMAHIRIYA	99 560	0	-100,00	41 624	0	-100,00
MOROCCO	5 094	15 555	205,36	17 113	24 893	45,46
SUDAN	55 000	97 200	76,73	17 332	34 578	99,50
NIGERIA	0	37 700	-	0	7 110	-
MAURITIUS	443	0	-100,00	86	0	-100,00
SAMOA	0	2 340	-	0	2 700	-
EAST TIMOR	52	0	-100,00	33	0	-100,00
UNITED STATES	0	6	-	0	541	-
FRANCE	5 019	5 625	12,07	168 702	439 291	160,39
GERMANY, FED. REP. OF	53 696	55 972	4,24	138 414	142 262	2,78
NORWAY	8	0	-100,00	20	0	-100,00
ITALY	10 133	0	-100,00	20 118	0	-100,00
UKRAINE	14 000	0	-100,00	7 000	0	-100,00
RUSSIA FEDERATION	26 433	18 035	-31,77	110 008	81 764	-25,67
-GANGGANG LAUT	41 407 172	64 920 233	56,78	47 427 825	70 227 015	48,07
JAPAN	113 000	202 737	79,41	185 769	271 689	46,25
HONG KONG	1 969 658	2 922 215	48,36	573 362	1 655 720	188,77
KOREA, REPUBLIC OF	834 020	2 402 160	188,02	1 067 830	3 241 187	203,53
TAIWAN	79 052	75 569	-4,41	28 807	27 724	-3,76
CHINA	21 322 411	40 263 167	88,83	21 328 578	38 260 655	79,39
THAILAND	38 000	30 300	-20,26	101 350	103 175	1,80
SINGAPORE	2 420	0	-100,00	4 839	0	-100,00
PHILIPPINES	5 906 675	4 636 215	-21,51	7 744 638	5 633 184	-27,26
MALAYSIA	212 875	210 671	-1,04	171 037	215 969	26,27
VIET NAM	5 027 471	6 851 428	36,28	3 323 974	5 982 314	79,97
MOROCCO	22 000	0	-100,00	13 200	0	-100,00
TUNISIA	0	213 000	-	0	113 500	-
SOUTH AFRICA	5 000	0	-100,00	37 000	0	-100,00
AUSTRALIA	102 000	261 576	156,45	336 300	298 223	-11,32
UNITED STATES	922 758	1 235 989	33,95	2 337 566	2 700 738	15,54

TABEL 5. PERKEMBANGAN EKSPOR INDONESIA MENURUT KOMODITI DAN NEGARA TUJUAN

JENIS BARANG	BERAT BERSIH (KG)		PERUB	NILAI FOB (US \$)		PERUB
	JAN-MEI 2010	JAN-MEI 2011	%	JAN-MEI 2010	JAN-MEI 2011	%
	(1)	(2)	(3)	(4)	(5)	(6)
CANADA	0	48 000	-	0	33 600	-
CHILE	1 324 920	1 775 220	33,99	2 348 685	2 503 608	6,60
ARGENTINA	350 000	300 000	-14,29	237 000	345 000	45,57
BRAZIL	436 161	723 254	65,82	619 601	1 084 292	75,00
UNITED KINGDOM	448 600	173 000	-61,44	2 468 257	1 186 488	-51,93
NETHERLANDS	0	1	-	0	2	-
FRANCE	919 000	1 280 088	39,29	973 874	1 596 656	63,95
GERMANY, FED. REP. OF	147 042	660 001	348,85	928 201	4 232 094	355,95
BELGIUM	226 000	15 000	-93,36	1 014 050	97 100	-90,42
DENMARK	525 999	324 000	-38,40	542 715	193 400	-64,36
ITALY	10 000	0	-100,00	72 706	0	-100,00
SPAIN	420 110	295 642	-29,63	810 986	288 997	-64,36
LITHUANIA	21 000	0	-100,00	12 600	0	-100,00
RUSSIA FEDERATION	21 000	21 000	0,00	144 900	161 700	11,59
-LAINNYA	43 598 917	36 301 717	-16,74	2 248 430	2 131 308	-5,21
JAPAN	68 272	34 968	-48,78	55 778	36 157	-35,18
HONG KONG	12	291	2 325,00	50	1 772	3 444,00
KOREA, REPUBLIC OF	0	26 431	-	0	14 555	-
TAIWAN	650 428	309 882	-52,36	329 805	174 541	-47,08
THAILAND	35 977 030	35 635 950	-0,95	1 493 008	1 750 323	17,23
SINGAPORE	20 196	21 844	8,16	21 325	3 400	-84,06
PHILIPPINES	0	10 000	-	0	1 100	-
MALAYSIA	140 905	9 800	-93,04	19 770	2 240	-88,67
BRUNEI DARUSSALAM	0	7 756	-	0	2 644	-
VIET NAM	430	0	-100,00	6 450	0	-100,00
MALDIVES	1 998	15 900	695,80	1 300	14 720	1 032,31
INDIA	34 272	0	-100,00	23 178	0	-100,00
PAKISTAN	0	96 000	-	0	17 520	-
SAUDI ARABIA	1 600	9 112	469,50	17 500	13 935	-20,37
UNITED ARAB EMIRATES	0	10 808	-	0	810	-
QATAR	0	15 000	-	0	1 519	-
BAHRAIN	43 168	24 668	-42,86	1 433	713	-50,24
TUNISIA	5 795	59	-98,98	4 190	235	-94,39
SOUTH AFRICA	0	525	-	0	3 178	-
MAURITIUS	0	40	-	0	250	-
AUSTRALIA	1 615	748	-53,68	1 401	612	-56,32
UNITED STATES	61	1 863	2 954,10	52	1 478	2 742,31
CANADA	49	0	-100,00	95	0	-100,00
ARGENTINA	29	0	-100,00	30	0	-100,00
UNITED KINGDOM	0	2 850	-	0	2 583	-
NETHERLANDS	0	13 646	-	0	19 156	-
FRANCE	8 347	16 094	92,81	1 103	25 303	2 194,02
GERMANY, FED. REP. OF	200	1 295	547,50	192	2 606	1 257,29
BELGIUM	2 765	810	-70,71	7 250	1 979	-72,70
DENMARK	0	300	-	0	2 010	-
ITALY	6 626 332	15 065	-99,77	245 261	6 765	-97,24
SPAIN	0	18 200	-	0	21 268	-
PORTUGAL	15 240	1 738	-88,60	18 979	6 952	-63,37
GREECE	0	74	-	0	984	-
SLOVAKIA	173	0	-100,00	280	0	-100,00
-MUTIARA	2 300	2 295	-0,22	11 988 355	12 869 527	7,35
JAPAN	966	698	-27,74	5 740 921	5 047 086	-12,09
HONG KONG	1 215	1 403	15,47	4 704 395	6 126 817	30,24
KOREA, REPUBLIC OF	17	0	-100,00	157 816	0	-100,00
INDIA	0	44	-	0	61 102	-
AUSTRALIA	99	150	51,52	1 382 785	1 634 522	18,21
NEW ZEALAND	1	0	-100,00	1 439	0	-100,00
FRANCE	2	0	-100,00	999	0	-100,00
-LAINNYA	120 851 040	118 713 033	-1,77	58 300 790	72 362 002	24,12
JAPAN	10 737 039	7 453 887	-30,58	5 280 865	6 048 718	14,54
HONG KONG	735 712	223 544	-69,62	849 836	550 939	-35,17
KOREA, REPUBLIC OF	3 045 561	3 189 011	4,71	1 267 048	1 321 317	4,28
TAIWAN	999 416	1 073 419	7,40	775 297	740 518	-4,49
CHINA	1 629 437	2 850 583	74,94	1 562 326	2 324 338	48,77
THAILAND	41 264 979	61 956 013	50,14	2 650 147	5 402 804	103,87
SINGAPORE	12 333 801	14 732 444	19,45	22 114 097	28 888 774	30,64
PHILIPPINES	7 006 805	3 810 963	-45,61	2 389 573	2 996 047	25,38
MALAYSIA	25 140 071	2 148 466	-91,45	7 033 118	1 632 317	-76,79
MYANMAR (FORM. BURMA)	72 038	267 998	272,02	67 325	354 898	427,14
BRUNEI DARUSSALAM	1 871	8 149	335,54	21 301	22 629	6,23
NEPAL	0	104 000	-	0	166 400	-
VIET NAM	1 027 358	1 729 901	68,38	1 271 788	2 158 478	69,72
MALDIVES	0	31 273	-	0	47 573	-
INDIA	350 184	189 481	-45,89	656 787	314 553	-52,11

TABEL 5. PERKEMBANGAN EKSPOR INDONESIA MENURUT KOMODITI DAN NEGARA TUJUAN

JENIS BARANG	BERAT BERSIH (KG)		PERUB	NILAI FOB (US \$)		PERUB
	JAN-MEI 2010	JAN-MEI 2011	%	JAN-MEI 2010	JAN-MEI 2011	%
	(1)	(2)	(3)	(4)	(5)	(6)
PAKISTAN	8 612 320	10 110 145	17,39	1 329 725	2 541 123	91,10
BANGLADESH	282	21	-92,55	2 622	497	-81,05
SRI LANKA	6 544	33 700	414,98	17 685	81 827	362,69
AFGHANISTAN	0	74 000	-	0	14 410	-
IRAN (ISLAMIC REPUBLIC OF)	18 000	627	-96,52	19 825	1 223	-93,83
SAUDI ARABIA	129 260	169 740	31,32	196 768	82 517	-58,06
ISRAEL	725	30	-95,86	6 469	1 631	-74,79
KUWAIT	130 597	142 426	9,06	42 727	138 454	224,04
JORDAN	219	41	-81,28	5 069	582	-88,52
LEBANON	0	7 132	-	0	14 975	-
YEMEN	300	0	-100,00	1 900	0	-100,00
OMAN	0	149	-	0	1 600	-
SYRIA ARAB REPUBLIC	85	0	-100,00	3 720	0	-100,00
TURKEY	254 808	127 068	-50,13	191 408	264 452	38,16
UNITED ARAB EMIRATES	9 912	16 378	65,23	50 350	41 467	-17,64
QATAR	20 190	78 000	286,33	4 195	21 801	419,69
BAHRAIN	200	2	-99,00	10 000	95	-99,05
CYPRUS	0	40	-	0	54	-
EGYPT	699	4 144	492,85	686	52 223	7 512,68
MOROCCO	0	15 560	-	0	34 298	-
TUNISIA	2 442	0	-100,00	3 000	0	-100,00
TANZANIA, UNITED REPUBLIC OF	0	108 000	-	0	136 620	-
KENYA	0	36 000	-	0	45 540	-
REUNION	0	542	-	0	1 044	-
MOZAMBIQUE	18 000	108 000	500,00	23 310	167 400	618,15
LIBERIA	0	54 000	-	0	73 759	-
NIGERIA	60 060	87	-99,86	51 910	10	-99,98
COTE D'IVOIRE	18 000	0	-100,00	15 048	0	-100,00
SENEGAL	45	0	-100,00	150	0	-100,00
BENIN	5 099	19 053	273,66	2 783	8 744	214,19
SOUTH AFRICA	53 764	23 700	-55,92	59 530	50 427	-15,29
MAURITIUS	8 850	7 654	-13,51	1 717	5 661	229,70
AUSTRALIA	43 057	37 380	-13,18	263 041	297 606	13,14
NEW ZEALAND	35 059	20 000	-42,95	38 692	29 300	-24,27
GUAM	0	116	-	0	2 593	-
NEW CALEDONIA	0	17	-	0	30	-
NORTHERN MARIANA ISLANDS	0	12	-	0	47	-
VANUATU	1 725	0	-100,00	1 933	0	-100,00
BRITISH INDIAN OCEAN TERRITOR	0	24	-	0	3 521	-
EAST TIMOR	1 075	8 308	672,84	471	7 416	1 474,52
UNITED STATES	437 519	294 484	-32,69	1 420 201	1 130 772	-20,38
CANADA	249 582	180 417	-27,71	293 290	277 314	-5,45
MEXICO	151 599	0	-100,00	139 255	0	-100,00
GUATEMALA	30 000	18 025	-39,92	25 500	21 484	-15,75
HONDURAS	18 000	0	-100,00	16 259	0	-100,00
NICARAGUA	720 000	437 500	-39,24	658 275	550 728	-16,34
CHILE	17 100	0	-100,00	15 652	0	-100,00
VENEZUELA	449 999	414 000	-8,00	465 863	543 214	16,60
ARGENTINA	20 112	0	-100,00	18 706	0	-100,00
BRAZIL	944 272	1 926 085	103,98	817 949	2 211 333	170,35
COLOMBIA	18 000	18 000	0,00	17 455	24 578	40,81
URUGUAY	18 000	0	-100,00	16 145	0	-100,00
ECUADOR	63 000	0	-100,00	58 045	0	-100,00
JAMAICA	44 000	0	-100,00	45 658	0	-100,00
DOMINICAN REPUBLIC	299 999	1 008 024	236,01	287 175	1 378 941	380,17
EL SALVADOR	30 000	0	-100,00	26 550	0	-100,00
COSTA RICA	0	13 000	-	0	24 895	-
GRENADA	1 985	0	-100,00	1 155	0	-100,00
NETHERLANDS ANTILLES	450	0	-100,00	4 626	0	-100,00
UNITED KINGDOM	3 746	5 896	57,39	33 305	22 123	-33,57
NETHERLANDS	246 371	256 997	4,31	977 270	2 263 258	131,59
FRANCE	96 282	3 114	-96,77	107 611	7 796	-92,76
GERMANY, FED. REP. OF	86 199	68 961	-20,00	153 550	183 740	19,66
AUSTRIA	0	94	-	0	2 297	-
BELGIUM	3 715	10 067	170,98	3 399	32 789	864,67
SWITZERLAND	75	20	-73,33	5 720	1 224	-78,60
DENMARK	147 999	217 818	47,18	1 338 540	2 163 968	61,67
NORWAY	101	1 829	1 710,89	328	55 969	16 963,72
SWEDEN	32	28	-12,50	1 208	332	-72,52
IRELAND	0	7	-	0	103	-
ITALY	47 888	48 541	1,36	159 773	515 623	222,72
SPAIN	89 786	9 567	-89,34	341 620	26 402	-92,27
PORTUGAL	101	48	-52,48	124	252	103,23
GREECE	56	0	-100,00	2 037	0	-100,00
HUNGARY	502	16 045	3 096,22	638	22 972	3 500,63
POLAND	210 354	26 542	-87,38	192 713	105 140	-45,44
BULGARIA	23 545	7 828	-66,75	19 217	9 681	-49,62

TABEL 5. PERKEMBANGAN EKSPOR INDONESIA MENURUT KOMODITI DAN NEGARA TUJUAN

JENIS BARANG	BERAT BERSIH (KG)		PERUB	NILAI FOB (US \$)		PERUB
	JAN-MEI 2010	JAN-MEI 2011	%	JAN-MEI 2010	JAN-MEI 2011	%
	(1)	(2)	(3)	(4)	(5)	(6)
KAZAKHSTAN	0	2	-	0	50	-
UKRAINE	0	45	-	0	5 096	-
LATVIA	0	145	-	0	925	-
ESTONIA	2 537 999	2 735 999	7,80	2 136 375	3 511 019	64,34
CROATIA	3 735	0	-100,00	4 440	0	-100,00
BOSNIA AND HERZEGOVINA	20	0	-100,00	128	0	-100,00
SLOVENIA	40 000	115	-99,71	34 486	422	-98,78
CZECH REPUBLIC	925	210	-77,30	17 333	5 811	-66,47
RUSSIA FEDERATION	22 403	22 352	-0,23	158 974	168 501	5,99
-KAYU LAPIS	792 346 824	739 061 396	-6,73	684 123 299	725 119 516	5,99
JAPAN	250 555 780	268 320 810	7,09	227 481 004	302 120 240	32,81
HONG KONG	4 809 329	4 537 994	-5,64	3 495 007	3 668 350	4,96
KOREA, REPUBLIC OF	44 247 421	41 257 295	-6,76	37 648 993	40 030 349	6,33
TAIWAN	74 960 185	68 552 973	-8,55	49 442 400	52 466 834	6,12
CHINA	38 240 435	91 552 179	139,41	25 580 724	68 987 507	169,69
MACAU	0	17 769	-	0	34 656	-
THAILAND	3 899 141	2 596 180	-33,42	2 514 230	1 748 352	-30,46
SINGAPORE	14 215 242	17 997 235	26,61	11 273 522	14 411 962	27,84
PHILIPPINES	143 311	87 412	-39,01	144 762	86 202	-40,45
MALAYSIA	12 590 536	20 228 137	60,66	8 611 982	16 428 822	90,77
VIET NAM	1 799 347	1 683 298	-6,45	976 953	1 152 447	17,96
MALDIVES	0	5 237	-	0	4 713	-
INDIA	6 357 822	6 148 374	-3,29	5 205 876	5 145 096	-1,17
BANGLADESH	0	136 616	-	0	145 736	-
SAUDI ARABIA	107 544 601	56 572 714	-47,40	80 328 182	46 746 249	-41,81
KUWAIT	6 203 992	4 926 001	-20,60	6 013 711	5 011 958	-16,66
JORDAN	19 059 176	14 701 020	-22,87	16 133 980	14 387 496	-10,82
LEBANON	2 632 966	1 957 899	-25,64	2 233 991	1 803 211	-19,28
YEMEN	3 493 042	0	-100,00	1 765 566	0	-100,00
OMAN	10 786 839	7 473 382	-30,72	10 086 871	6 631 633	-34,25
SYRIA ARAB REPUBLIC	960 784	263 112	-72,61	1 034 773	218 796	-78,86
TURKEY	501 956	799 890	59,35	568 542	934 356	64,34
UNITED ARAB EMIRATES	46 705 327	19 725 996	-57,76	39 892 466	15 767 315	-60,48
QATAR	8 623 319	11 522 575	33,62	7 504 523	9 488 499	26,44
BAHRAIN	1 098 373	90 534	-91,76	808 177	56 053	-93,06
EGYPT	9 977 976	7 092 923	-28,91	7 995 996	6 316 328	-21,01
LIBYAN ARAB JAMAHIRIYA	2 048 783	881 624	-56,97	1 613 441	779 888	-51,66
MOROCCO	86 405	20 411	-76,38	92 742	21 405	-76,92
ALGERIA	7 990 708	3 516 699	-55,99	7 408 839	3 474 237	-53,11
REUNION	11 254	4 574	-59,36	9 566	8 991	-6,01
SOUTH AFRICA	420 215	281 226	-33,08	463 055	396 756	-14,32
MAURITIUS	12 149	16 446	35,37	15 531	18 062	16,30
AUSTRALIA	9 471 025	9 532 095	0,64	11 470 184	13 195 373	15,04
NEW ZEALAND	279 205	214 668	-23,11	318 207	238 203	-25,14
NEW CALEDONIA	32 729	62 631	91,36	38 084	92 520	142,94
EAST TIMOR	472 833	419 426	-11,30	507 120	455 562	-10,17
UNITED STATES	44 694 376	32 563 322	-27,14	43 432 895	32 941 870	-24,15
CANADA	1 990 809	1 838 196	-7,67	3 663 132	4 320 503	17,95
MEXICO	2 755 821	2 367 125	-14,10	2 283 150	2 178 320	-4,59
PUERTO RICO	38 681	0	-100,00	42 865	0	-100,00
FRENCH POLYNESIA	22 421	47 465	111,70	27 094	50 302	85,66
UNITED KINGDOM	6 259 050	6 147 878	-1,78	6 763 563	7 745 025	14,51
NETHERLANDS	4 794 595	6 147 020	28,21	7 073 062	8 897 669	25,80
FRANCE	3 556 237	1 691 044	-52,45	4 193 972	2 461 104	-41,32
GERMANY, FED. REP. OF	17 139 564	13 102 471	-23,55	26 278 757	19 816 400	-24,59
BELGIUM	17 153 122	8 914 130	-48,03	15 638 114	8 744 851	-44,08
LUXEMBOURG	3 022	0	-100,00	8 991	0	-100,00
DENMARK	229 873	44 258	-80,75	309 217	78 679	-74,56
NORWAY	25 397	22 468	-11,53	35 985	43 761	21,61
SWEDEN	118 851	105 696	-11,07	132 522	118 690	-10,44
IRELAND	0	17 313	-	0	27 687	-
ITALY	1 849 405	1 513 216	-18,18	2 831 986	2 292 753	-19,04
SPAIN	43 217	42 641	-1,33	46 572	72 433	55,53
PORTUGAL	23 144	0	-100,00	21 779	0	-100,00
GREECE	322 760	57 191	-82,28	542 814	92 927	-82,88
POLAND	931 509	1 129 799	21,29	1 824 771	2 588 315	41,84
ROMANIA	7 859	46 676	493,92	14 155	74 001	422,79
BULGARIA	0	10 999	-	0	22 041	-
AZERBAIJAN	5 238	8 914	70,18	25 770	33 639	30,54
UKRAINE	19 071	19 000	-0,37	11 034	10 127	-8,22
LATVIA	17 292	0	-100,00	14 284	0	-100,00
SLOVAKIA	61 378	0	-100,00	128 778	0	-100,00
CZECH REPUBLIC	31 778	24 268	-23,63	57 015	23 949	-58,00
RUSSIA FEDERATION	20 148	2 951	-85,35	42 022	10 313	-75,46
-KAYU GERGAJIAN	13 312 920	15 829 398	18,90	12 882 072	15 458 198	20,00

TABEL 5. PERKEMBANGAN EKSPOR INDONESIA MENURUT KOMODITI DAN NEGARA TUJUAN

JENIS BARANG	BERAT BERSIH (KG)		PERUB	NILAI FOB (US \$)		PERUB
	JAN-MEI 2010	JAN-MEI 2011	%	JAN-MEI 2010	JAN-MEI 2011	%
	(1)	(2)	(3)	(4)	(5)	(6)
JAPAN	3 245 452	4 564 259	40,64	5 039 060	6 897 452	36,88
HONG KONG	521 080	124 176	-76,17	357 620	78 697	-77,99
KOREA, REPUBLIC OF	983 379	932 328	-5,19	866 997	899 239	3,72
TAIWAN	88 802	212 699	139,52	79 223	189 616	139,34
CHINA	2 709 577	4 183 073	54,38	1 555 442	2 742 800	76,34
MACAU	0	819	-	0	1 598	-
PAPUA NEW GUINEA	0	50	-	0	512	-
SINGAPORE	247 781	348 560	40,67	171 868	226 308	31,68
MALAYSIA	1 908 027	2 033 237	6,56	894 729	1 246 213	39,28
VIET NAM	485 138	637 639	31,43	309 082	382 651	23,80
MALDIVES	554	100 936	18 119,49	468	54 639	11 575,00
INDIA	1 343	0	-100,00	1 878	0	-100,00
BANGLADESH	0	8 408	-	0	8 978	-
SRI LANKA	0	1 947	-	0	2 812	-
KUWAIT	93 883	0	-100,00	108 028	0	-100,00
TURKEY	16 242	64 706	298,39	5 039	21 304	322,78
UNITED ARAB EMIRATES	0	300	-	0	284	-
SOUTH AFRICA	59 140	14 714	-75,12	60 353	17 056	-71,74
MAURITIUS	1 007	0	-100,00	2 104	0	-100,00
AUSTRALIA	200 468	298 692	49,00	292 565	350 128	19,68
NEW ZEALAND	77 563	88 289	13,83	41 580	56 858	36,74
NEW CALEDONIA	0	139	-	0	145	-
UNITED STATES	1 382 849	1 322 075	-4,39	739 651	902 503	22,02
CANADA	0	11 093	-	0	18 071	-
UNITED KINGDOM	232 309	220 746	-4,98	446 516	342 002	-23,41
NETHERLANDS	599 018	331 740	-44,62	1 392 901	573 784	-58,81
FRANCE	65 592	65 476	-0,18	70 203	111 855	59,33
GERMANY, FED. REP. OF	68 963	36 471	-47,12	79 439	42 148	-46,94
BELGIUM	79 538	648	-99,19	48 469	1 659	-96,58
SWITZERLAND	1 365	0	-100,00	2 458	0	-100,00
LUXEMBOURG	15 000	0	-100,00	8 807	0	-100,00
DENMARK	0	29 194	-	0	16 454	-
ITALY	72 288	62 035	-14,18	94 710	133 924	41,40
SPAIN	1 039	3 800	265,74	4 100	4 872	18,83
POLAND	151 356	108 784	-28,13	201 323	106 432	-47,13
ROMANIA	3 797	0	-100,00	6 855	0	-100,00
AZERBAIJAN	0	567	-	0	1 104	-
UZBEKISTAN	0	20 998	-	0	23 322	-
CZECH REPUBLIC	370	800	116,22	604	2 778	359,93
-KAYU OLAHAN LAIN	742 468 370	859 994 157	15,83	498 193 105	520 758 248	4,53
JAPAN	22 740 192	27 048 506	18,95	44 365 857	55 766 942	25,70
HONG KONG	5 733 832	3 349 670	-41,58	6 409 169	4 819 873	-24,80
KOREA, REPUBLIC OF	53 821 573	13 426 952	-75,05	20 850 166	14 607 130	-29,94
TAIWAN	23 814 723	72 918 828	206,19	9 593 749	15 129 865	57,71
CHINA	373 592 064	513 570 455	37,47	61 534 044	68 647 591	11,56
MACAU	2 421	11 818	388,15	8 408	26 356	213,46
PAPUA NEW GUINEA	1 817	2 806	54,43	2 193	5 631	156,77
THAILAND	571 892	578 131	1,09	866 631	925 416	6,78
SINGAPORE	7 194 138	6 715 607	-6,65	8 234 462	8 303 774	0,84
PHILIPPINES	1 375 991	812 651	-40,94	594 736	340 565	-42,74
MALAYSIA	4 674 412	7 606 991	62,74	4 117 951	5 200 008	26,28
MYANMAR (FORM. BURMA)	0	31	-	0	470	-
CAMBODIA	170 192	395	-99,77	245 544	690	-99,72
BRUNEI DARUSSALAM	169 112	157 567	-6,83	205 598	212 982	3,59
LAO PEOPLE'S DEMOCRATIC REPL	500	1 026	105,20	14 345	9 372	-34,67
NEPAL	0	3 284	-	0	6 678	-
BHUTAN	29	0	-100,00	709	0	-100,00
VIET NAM	13 412 462	9 256 576	-30,99	6 662 253	5 034 340	-24,43
MALDIVES	259 402	458 333	76,69	550 977	627 125	13,82
INDIA	20 673 942	17 976 763	-13,05	8 440 344	10 068 569	19,29
PAKISTAN	21 601	92 672	329,02	48 296	154 172	219,22
BANGLADESH	11 292	60 428	435,14	7 812	59 285	658,90
SRI LANKA	107 136	96 622	-9,81	200 778	179 095	-10,80
IRAQ	208 122	199 444	-4,17	119 701	214 168	78,92
IRAN (ISLAMIC REPUBLIC OF)	1 023 390	2 247 170	119,58	1 166 724	1 893 218	62,27
SAUDI ARABIA	5 489 567	979 364	-82,16	3 110 329	559 539	-82,01
ISRAEL	156 781	83 259	-46,89	387 181	194 638	-49,73
KUWAIT	549 750	131 130	-76,15	226 879	129 924	-42,73
JORDAN	278 599	893 233	220,62	301 579	392 891	30,28
LEBANON	158 910	119 711	-24,67	243 948	330 648	35,54
YEMEN	163 920	0	-100,00	40 940	0	-100,00
OMAN	142 018	1 607	-98,87	94 897	2 562	-97,30
SYRIA ARAB REPUBLIC	7 744 331	10 799 530	39,45	1 864 054	2 313 432	24,11
TURKEY	1 554 993	1 198 974	-22,90	2 552 951	2 195 461	-14,00
UNITED ARAB EMIRATES	4 652 650	1 957 416	-57,93	3 579 835	1 822 768	-49,08
QATAR	147 630	382 645	159,19	108 745	167 951	54,44

TABEL 5. PERKEMBANGAN EKSPOR INDONESIA MENURUT KOMODITI DAN NEGARA TUJUAN

JENIS BARANG	BERAT BERSIH (KG)		PERUB	NILAI FOB (US \$)		PERUB
	JAN-MEI 2010	JAN-MEI 2011	%	JAN-MEI 2010	JAN-MEI 2011	%
	(1)	(2)	(3)	(4)	(5)	(6)
BAHRAIN	96 200	97 323	1,17	115 327	129 930	12,66
CYPRUS	82 589	31 831	-61,46	155 750	94 408	-39,38
EGYPT	9 445 773	188 426	-98,01	2 803 706	360 345	-87,15
LIBYAN ARAB JAMAHIRIYA	63 223	23 745	-62,44	45 320	22 301	-50,79
MOROCCO	40 402	9 670	-76,07	33 422	24 000	-28,19
TUNISIA	54 808	40 868	-25,43	136 792	110 284	-19,38
ALGERIA	40 920	0	-100,00	44 889	0	-100,00
SUDAN	49 183	0	-100,00	13 311	0	-100,00
ERITREA	39 937	1 144	-97,14	73 025	2 685	-96,32
NAMIBIA	781	343	-56,08	1 152	350	-69,62
ETHIOPIA	16 756	0	-100,00	13 645	0	-100,00
TANZANIA, UNITED REPUBLIC OF	16 980	20 892	23,04	15 479	101 522	555,87
MADAGASCAR	2 989	1 625	-45,63	16 561	3 491	-78,92
SOMALIA	81 370	161 088	97,97	149 082	349 598	134,50
KENYA	12 762	674	-94,72	25 520	529	-97,93
REUNION	369 550	302 892	-18,04	580 348	470 127	-18,99
MOZAMBIQUE	1 691	73 618	4 253,52	3 034	217 708	7 075,61
EQUATORIAL GUINEA	35	0	-100,00	399	0	-100,00
GHANA	0	1 829	-	0	952	-
GUINEA	0	88	-	0	214	-
ANGOLA	57 437	1 977	-96,56	92 601	27 642	-70,15
CONGO	0	1	-	0	4	-
CAMEROON	1 224	0	-100,00	3 427	0	-100,00
NIGERIA	18 174	21 256	16,96	56 892	63 229	11,14
GABON	3 050	6 073	99,11	8 121	12 620	55,40
COTE D'IVOIRE	2 651	344	-87,02	5 341	520	-90,26
SENEGAL	1 874	320	-82,92	4 011	11 199	179,21
BENIN	0	66	-	0	88	-
GAMBIA	19 389	0	-100,00	2 867	0	-100,00
U.S. VIRGIN ISLANDS	1 596	255	-84,02	8 782	1 298	-85,22
SEYCHELLES	110 216	39 056	-64,56	532 727	108 830	-79,57
DJIBOUTI	59 604	35 559	-40,34	95 532	65 989	-30,92
SWAZILAND	0	126	-	0	122	-
SOUTH AFRICA	5 626 554	5 200 750	-7,57	8 202 935	8 055 848	-1,79
ZAMBIA	0	206	-	0	64	-
COMOROS	0	12 462	-	0	22 230	-
MAURITIUS	93 519	121 984	30,44	194 919	256 334	31,51
VIRGIN ISLANDS (BRITISH)	987	268	-72,85	4 154	1 349	-67,53
AUSTRALIA	34 704 083	41 630 583	19,96	52 612 555	66 131 467	25,70
NEW ZEALAND	2 208 809	2 725 760	23,40	2 813 186	3 876 622	37,80
GUAM	16 858	16 291	-3,36	77 065	46 273	-39,96
PALAU	3 959	1 388	-64,94	11 172	13 136	17,58
NEW CALEDONIA	412 293	451 547	9,52	679 395	816 451	20,17
NORTHERN MARIANA ISLANDS	698	726	4,01	1 620	2 305	42,28
SAINT VINCENT AND THE GRENAD	569	137	-75,92	2 341	340	-85,48
VANUATU	5 167	13 296	157,33	7 764	38 358	394,05
WALLIS AND FUTUNA ISLANDS	1 773	7 598	328,54	2 693	27 323	914,59
AMERICAN SAMOA	7 153	0	-100,00	17 949	0	-100,00
COOK ISLANDS	1 618	1 140	-29,54	21 731	10 287	-52,66
FIJI	25 843	17 059	-33,99	155 597	124 634	-19,90
SAMOA	361	4 164	1 053,46	526	12 296	2 237,64
TONGA	0	35	-	0	103	-
EAST TIMOR	54 111	34 534	-36,18	72 878	32 688	-55,15
UNITED STATES	19 010 375	18 137 674	-4,59	47 012 122	48 798 673	3,80
CANADA	4 069 712	1 013 946	-75,09	8 819 112	2 575 731	-70,79
MEXICO	1 006 208	1 158 352	15,12	2 941 838	4 051 612	37,72
GUATEMALA	6 007	4 869	-18,94	23 153	13 275	-42,66
NICARAGUA	1 103	0	-100,00	2 410	0	-100,00
PANAMA	13 561	25 664	89,25	17 063	44 296	159,60
SURINAME	493	1 512	206,69	1 107	3 542	219,96
CHILE	171 669	227 341	32,43	465 338	551 305	18,47
VENEZUELA	57 070	197 415	245,92	114 865	666 177	479,97
ARGENTINA	124 371	112 310	-9,70	160 197	230 949	44,17
BRAZIL	121 416	202 356	66,66	293 366	529 074	80,35
COLOMBIA	83 164	53 682	-35,45	141 712	153 948	8,63
URUGUAY	25 265	12 851	-49,14	40 494	32 166	-20,57
PERU	620	10 411	1 579,19	3 870	48 434	1 151,52
TRINIDAD AND TOBAGO	1 886	13 469	614,16	9 235	22 427	142,85
BAHAMAS	41 440	5 461	-86,82	90 652	40 661	-55,15
JAMAICA	101 336	31 397	-69,02	295 420	51 409	-82,60
PUERTO RICO	71 285	44 514	-37,55	199 094	92 510	-53,53
BELIZE	5 370	0	-100,00	3 737	0	-100,00
DOMINICAN REPUBLIC	61 162	61 903	1,21	97 607	169 311	73,46
COSTA RICA	12 814	10 525	-17,86	53 264	37 294	-29,98
HAITI	400	0	-100,00	3 324	0	-100,00
BARBADOS	10	296	2 860,00	882	1 030	16,78
ANTIGUA AND BARBUDA	0	10 703	-	0	35 973	-

TABEL 5. PERKEMBANGAN EKSPOR INDONESIA MENURUT KOMODITI DAN NEGARA TUJUAN

JENIS BARANG	BERAT BERSIH (KG)		PERUB	NILAI FOB (US \$)		PERUB
	JAN-MEI 2010	JAN-MEI 2011	%	JAN-MEI 2010	JAN-MEI 2011	%
	(1)	(2)	(3)	(4)	(5)	(6)
ANGUILLA	2 868	0	-100,00	9 847	0	-100,00
ARUBA	9 103	3 203	-64,81	8 992	6 133	-31,79
BERMUDA	2 239	2 361	5,45	24 554	20 748	-15,50
CAPE VERDE	0	83	-	0	830	-
CAYMAN ISLANDS	1 054	1 386	31,50	1 268	2 678	111,20
DOMINICA	2 052	0	-100,00	3 576	0	-100,00
FRENCH GUIANA	4 316	4 538	5,14	3 227	12 857	298,42
FRENCH POLYNESIA	243 800	351 147	44,03	341 298	585 752	71,62
GRENADA	0	151	-	0	876	-
MARTINIQUE	43 203	6 507	-84,94	92 373	17 783	-80,75
NETHERLANDS ANTILLES	122 090	209 026	71,21	464 507	633 676	36,42
SAINT LUCIA	1 749	14 115	707,03	8 468	41 695	392,38
TURKS AND CAICOS ISLANDS	100	234	134,00	128	1 369	969,53
GUADELOUPE	47 984	25 804	-46,22	116 931	63 792	-45,44
SAINT KITTS AND NEVIS	554	0	-100,00	1 245	0	-100,00
UNITED KINGDOM	11 834 441	11 617 494	-1,83	25 024 014	28 223 929	12,79
NETHERLANDS	26 405 329	25 200 228	-4,56	39 311 724	40 213 415	2,29
FRANCE	8 676 820	7 557 568	-12,90	15 191 404	15 061 610	-0,85
GERMANY, FED. REP. OF	24 949 908	23 843 752	-4,43	41 639 053	41 773 409	0,32
AUSTRIA	143 370	67 868	-52,66	453 198	414 785	-8,48
BELGIUM	8 054 889	6 802 580	-15,55	12 725 044	10 515 173	-17,37
SWITZERLAND	10 218 318	133 459	-98,69	1 256 567	453 769	-63,89
LUXEMBOURG	6 744	0	-100,00	19 916	0	-100,00
DENMARK	2 793 452	2 031 475	-27,28	4 211 446	3 395 418	-19,38
NORWAY	487 248	545 908	12,04	969 255	1 153 495	19,01
SWEDEN	714 413	755 357	5,73	2 518 444	2 794 453	10,96
FINLAND	307 924	355 008	15,29	705 930	883 681	25,18
IRELAND	501 343	357 525	-28,69	1 209 183	981 408	-18,84
ITALY	5 049 133	4 474 505	-11,38	13 070 009	12 987 553	-0,63
SPAIN	2 485 767	2 233 178	-10,16	5 963 759	6 017 003	0,89
PORTUGAL	1 487 560	1 082 687	-27,22	2 455 573	2 129 698	-13,27
ICELAND	37 404	2 014	-94,62	86 174	6 314	-92,67
GREECE	952 724	481 499	-49,46	1 154 684	1 171 618	1,47
ANDORRA	0	7 621	-	0	6 195	-
HUNGARY	74 111	71 883	-3,01	222 426	135 306	-39,17
POLAND	5 027 310	2 922 207	-41,87	7 052 484	4 560 777	-35,33
ROMANIA	53 681	46 255	-13,83	85 728	124 339	45,04
BULGARIA	177 211	114 078	-35,63	306 594	236 058	-23,01
YUGOSLAVIA	18 386	1 329	-92,77	25 809	4 610	-82,14
ALBANIA	12 965	11 918	-8,08	26 221	29 918	14,10
ARMENIA	9 510	20 044	110,77	8 141	23 917	193,78
AZERBAIJAN	126 541	403 531	218,89	242 598	899 625	270,83
BELARUS	0	1 665	-	0	11 373	-
KAZAKHSTAN	58 770	41 845	-28,80	138 221	65 630	-52,52
UKRAINE	384 649	326 799	-15,04	627 652	651 690	3,83
LITHUANIA	19 397	56 658	192,10	57 982	144 781	149,70
LATVIA	75 465	173 711	130,19	209 271	262 912	25,63
ESTONIA	60 893	113 059	85,67	116 207	180 498	55,32
GEORGIA	48 602	1 020	-97,90	88 175	5 152	-94,16
CROATIA	239 851	231 785	-3,36	551 764	371 850	-32,61
BOSNIA AND HERZEGOVINA	0	2 736	-	0	2 287	-
MALTA	13 726	11 316	-17,56	25 666	27 145	5,76
SLOVAKIA	29 921	41 127	37,45	54 814	66 995	22,22
SLOVENIA	118 239	113 020	-4,41	288 363	284 615	-1,30
CZECH REPUBLIC	149 446	331 195	121,62	318 142	1 116 256	250,87
REP. OF MACEDONIA	1 000	1 331	33,10	2 622	2 925	11,56
RUSSIA FEDERATION	719 157	992 188	37,97	1 245 244	1 826 259	46,66
MONTENEGRO	0	17 913	-	0	11 196	-
-TIMAH	35 367 220	41 148 038	16,35	548 977 217	1 155 408 199	110,47
JAPAN	2 324 325	2 672 541	14,98	32 857 964	76 486 654	132,78
HONG KONG	637 933	172 600	-72,94	9 096 504	2 757 653	-69,68
KOREA, REPUBLIC OF	751 760	881 711	17,29	11 769 904	24 753 114	110,31
TAIWAN	1 177 560	1 705 437	44,83	19 574 109	48 590 189	148,24
CHINA	988 628	139 099	-85,93	14 790 652	3 732 736	-74,76
THAILAND	22 980	196 621	755,62	350 762	5 534 521	1 477,86
SINGAPORE	24 685 971	25 678 484	4,02	382 335 701	723 120 888	89,13
PHILIPPINES	34 306	188 825	450,41	719 248	4 926 430	584,94
MALAYSIA	2 243 084	3 761 906	67,71	36 055 615	107 270 341	197,51
INDIA	127 112	249 915	96,61	2 038 847	7 393 827	262,65
PAKISTAN	25 338	0	-100,00	456 089	0	-100,00
TURKEY	224 860	318 242	41,53	3 665 493	8 773 127	139,34
AUSTRALIA	55 952	125 558	124,40	423 200	3 077 685	627,24
EAST TIMOR	677	351	-48,15	275	417	51,64
UNITED STATES	513 161	1 168 278	127,66	8 477 163	32 735 477	286,16
CANADA	10 771	0	-100,00	181 962	0	-100,00
BRAZIL	0	40	-	0	1 734	-

TABEL 5. PERKEMBANGAN EKSPOR INDONESIA MENURUT KOMODITI DAN NEGARA TUJUAN

JENIS BARANG	BERAT BERSIH (KG)		PERUB	NILAI FOB (US \$)		PERUB
	JAN-MEI 2010	JAN-MEI 2011	%	JAN-MEI 2010	JAN-MEI 2011	%
	(1)	(2)	(3)	(4)	(5)	(6)
UNITED KINGDOM	2 672	0	-100,00	46 092	0	-100,00
NETHERLANDS	1 237 717	2 713 153	119,21	21 097 342	74 039 707	250,94
GERMANY, FED. REP. OF	277 394	150 277	-45,83	4 627 480	4 096 199	-11,48
ITALY	25 019	625 000	2 398,10	412 815	17 167 500	4 058,64
SPAIN	0	400 000	-	0	10 950 000	-
-ALUMINIUM	127 375 306	118 084 388	-7,29	322 019 459	350 344 203	8,80
JAPAN	67 846 102	57 056 464	-15,90	149 233 269	144 370 684	-3,26
HONG KONG	667 556	386 800	-42,06	1 717 183	1 164 372	-32,19
KOREA, REPUBLIC OF	5 305 500	4 938 119	-6,92	8 250 862	10 092 277	22,32
TAIWAN	1 232 816	1 172 280	-4,91	3 807 464	4 744 505	24,61
CHINA	830 428	938 429	13,01	1 302 039	1 516 671	16,48
PAPUA NEW GUINEA	514 942	481 295	-6,53	1 612 979	1 409 783	-12,60
THAILAND	4 112 225	2 887 588	-29,78	13 010 712	11 542 763	-11,28
SINGAPORE	4 086 655	2 293 470	-43,88	12 709 781	11 325 408	-10,89
PHILIPPINES	4 028 233	3 347 428	-16,90	13 540 099	12 639 089	-6,65
MALAYSIA	2 880 604	3 726 915	29,38	9 219 153	12 943 937	40,40
MYANMAR (FORM. BURMA)	82 663	48 266	-41,61	249 716	166 991	-33,13
CAMBODIA	0	73	-	0	2 478	-
BRUNEI DARUSSALAM	165 633	154 862	-6,50	464 004	445 620	-3,96
VIET NAM	580 136	783 056	34,98	1 709 281	3 414 700	99,77
MALDIVES	7 765	14 675	88,99	73 681	16 006	-78,28
INDIA	1 112 492	994 941	-10,57	4 049 801	4 130 488	1,99
PAKISTAN	50 937	56 165	10,26	267 681	263 504	-1,56
BANGLADESH	61 696	120 328	95,03	216 114	488 679	126,12
SRI LANKA	55 197	15 549	-71,83	195 602	68 006	-65,23
AFGHANISTAN	0	2	-	0	176	-
IRAN (ISLAMIC REPUBLIC OF)	25 675	24 965	-2,77	75 242	82 656	9,85
SAUDI ARABIA	134 026	732 026	446,18	624 175	2 284 228	265,96
ISRAEL	0	912	-	0	1 709	-
KUWAIT	1 881	3 473	84,64	18 100	22 729	25,57
JORDAN	18 145	108 830	499,78	48 307	310 477	542,72
LEBANON	2 266	0	-100,00	18 490	0	-100,00
YEMEN	4 124	1 202	-70,85	13 719	6 939	-49,42
OMAN	4 735	166 611	3 418,71	17 656	758 126	4 193,87
SYRIA ARAB REPUBLIC	0	2 016	-	0	14 842	-
TURKEY	269 261	178 646	-33,65	931 640	723 494	-22,34
UNITED ARAB EMIRATES	74 819	133 115	77,92	306 115	903 923	195,29
BAHRAIN	0	13	-	0	100	-
CYPRUS	1 276	0	-100,00	3 260	0	-100,00
LIBYAN ARAB JAMAHIRIYA	26	0	-100,00	65	0	-100,00
MOROCCO	0	62	-	0	1 311	-
TUNISIA	713	0	-100,00	2 109	0	-100,00
TANZANIA, UNITED REPUBLIC OF	12 210	35	-99,71	23 583	50	-99,79
MADAGASCAR	38 202	38 202	0,00	100 216	96 827	-3,38
KENYA	255	6 302	2 371,37	4 516	18 065	300,02
REUNION	16 580	33 109	99,69	48 483	97 252	100,59
TOGO	219	0	-100,00	222	0	-100,00
GHANA	0	1 160	-	0	179	-
ANGOLA	669	0	-100,00	720	0	-100,00
CAMEROON	0	11	-	0	8	-
NIGERIA	4 917	31 821	547,16	4 374	228 070	5 114,22
COTE D'IVOIRE	0	59	-	0	92	-
SENEGAL	530	10 523	1 885,47	4 973	68 242	1 272,25
BENIN	7	0	-100,00	25	0	-100,00
SEYCHELLES	5 286	43	-99,19	21 142	1 454	-93,12
DJIBOUTI	0	7 178	-	0	28 920	-
SOUTH AFRICA	101 092	91 849	-9,14	640 834	641 525	0,11
MAURITIUS	345 187	275 702	-20,13	839 334	754 661	-10,09
VIRGIN ISLANDS (BRITISH)	12 153	0	-100,00	34 322	0	-100,00
AUSTRALIA	3 446 908	2 428 007	-29,56	11 189 144	9 198 761	-17,79
NEW ZEALAND	370 469	332 757	-10,18	1 070 130	1 140 527	6,58
PALAU	57	0	-100,00	163	0	-100,00
NEW CALEDONIA	178 488	167 264	-6,29	530 834	443 673	-16,42
VANUATU	781	2 231	185,66	1 297	3 114	140,09
COOK ISLANDS	0	19	-	0	202	-
FIJI	12 845	44 274	244,68	38 117	145 365	281,37
EAST TIMOR	465 571	834 311	79,20	237 691	729 135	206,76
UNITED STATES	25 020 257	30 292 561	21,07	71 034 948	98 694 625	38,94
CANADA	1 234 064	757 143	-38,65	3 895 822	2 985 337	-23,37
MEXICO	3 241	2 898	-10,58	23 270	11 519	-50,50
GUATEMALA	147	0	-100,00	876	0	-100,00
PANAMA	1 430	0	-100,00	7 149	0	-100,00
CHILE	0	89	-	0	123	-
ARGENTINA	1 682	670	-60,17	1 790	1 102	-38,44
BRAZIL	184 948	223 566	20,88	1 115 069	1 351 150	21,17
COLOMBIA	20 802	0	-100,00	61 110	0	-100,00

TABEL 5. PERKEMBANGAN EKSPOR INDONESIA MENURUT KOMODITI DAN NEGARA TUJUAN

JENIS BARANG	BERAT BERSIH (KG)		PERUB	NILAI FOB (US \$)		PERUB
	JAN-MEI 2010	JAN-MEI 2011	%	JAN-MEI 2010	JAN-MEI 2011	%
	(1)	(2)	(3)	(4)	(5)	(6)
JAMAICA	12 400	65	-99,48	24 010	79	-99,67
PUERTO RICO	79 646	0	-100,00	220 636	0	-100,00
COSTA RICA	166	0	-100,00	664	0	-100,00
BARBADOS	0	11	-	0	170	-
ARUBA	76	0	-100,00	36	0	-100,00
FRENCH POLYNESIA	19 865	26 604	33,92	55 696	96 538	73,33
MARTINIQUE	6 650	0	-100,00	21 213	0	-100,00
NETHERLANDS ANTILLES	0	139	-	0	1 393	-
GUADELOUPE	10 248	0	-100,00	35 908	0	-100,00
UNITED KINGDOM	371 864	209 453	-43,67	1 942 910	1 247 354	-35,80
NETHERLANDS	34 214	59 713	74,53	316 941	393 028	24,01
FRANCE	269 417	109 686	-59,29	1 737 804	790 452	-54,51
GERMANY, FED. REP. OF	402 084	445 449	10,79	1 138 573	1 812 067	59,15
AUSTRIA	224	96 957	43 184,38	7 500	507 382	6 665,09
BELGIUM	336 722	196 418	-41,67	1 141 081	924 487	-18,98
SWITZERLAND	21	34	61,90	176	165	-6,25
DENMARK	84	120 629	143 505,95	139	350 000	251 698,56
NORWAY	6 375	53 100	732,94	21 318	158 788	644,85
SWEDEN	1 179	40 317	3 319,59	8 770	145 463	1 558,64
ITALY	112 632	210 785	87,14	374 079	795 429	112,64
SPAIN	44 869	35 482	-20,92	252 004	159 184	-36,83
PORTUGAL	4 647	1 303	-71,96	21 934	11 181	-49,02
GREECE	11 645	286	-97,54	12 940	1 480	-88,56
HUNGARY	93	2 772	2 880,65	62	13 555	21 762,90
POLAND	1 718	30 879	1 697,38	12 036	113 947	846,72
ROMANIA	4 563	4 770	4,54	27 042	28 149	4,09
BULGARIA	0	2 496	-	0	15 075	-
UKRAINE	0	4 453	-	0	26 664	-
MALTA	23	211	817,39	41	446	987,80
SLOVAKIA	0	88	-	0	1 000	-
SLOVENIA	5 721	0	-100,00	24 030	0	-100,00
CZECH REPUBLIC	636	80 391	12 540,09	3 463	244 618	6 963,76
RUSSIA FEDERATION	0	1 537	-	0	9 460	-
-NIKEL	52 724 997	31 681 035	-39,91	632 231 861	512 448 385	-18,95
JAPAN	52 443 363	31 494 463	-39,95	630 792 521	510 585 823	-19,06
HONG KONG	943	275	-70,84	5 881	2 691	-54,24
KOREA, REPUBLIC OF	160 288	109 913	-31,43	676 020	544 055	-19,52
CHINA	1 544	491	-68,20	11 384	7 534	-33,82
THAILAND	4	2 359	58 875,00	2 461	70 979	2 784,15
SINGAPORE	5 085	7 538	48,24	99 847	746 048	647,19
MALAYSIA	453	398	-12,14	22 616	20 554	-9,12
VIET NAM	0	476	-	0	1 108	-
INDIA	0	20	-	0	2 429	-
EGYPT	1 014	0	-100,00	32 700	0	-100,00
SOUTH AFRICA	0	301	-	0	1 500	-
AUSTRALIA	3 615	0	-100,00	4 650	0	-100,00
EAST TIMOR	5 150	990	-80,78	29 383	1 416	-95,18
UNITED STATES	16 678	4	-99,98	124 104	12	-99,99
CANADA	0	10 262	-	0	70 941	-
UNITED KINGDOM	30 065	14 496	-51,78	220 672	174 200	-21,06
GERMANY, FED. REP. OF	0	51	-	0	12 853	-
SWEDEN	56 795	38 998	-31,34	209 622	206 242	-1,61
-BESI/BAJA	745 594 708	837 951 933	12,39	996 948 656	1 286 733 520	29,07
JAPAN	44 166 544	67 548 627	52,94	84 750 771	100 512 926	18,60
HONG KONG	1 945 749	8 864 702	355,59	3 537 237	9 166 586	159,15
KOREA, REPUBLIC OF	24 288 779	34 182 367	40,73	55 605 268	137 673 283	147,59
TAIWAN	9 633 735	8 950 815	-7,09	17 509 572	25 998 478	48,48
CHINA	38 615 963	48 986 464	26,86	59 030 285	16 787 510	-71,56
MACAU	0	13	-	0	480	-
PAPUA NEW GUINEA	2 874 144	108 525 206	3 675,91	5 102 887	119 511 923	2 242,05
THAILAND	15 855 306	26 758 134	68,76	28 268 603	44 189 066	56,32
SINGAPORE	181 981 394	134 845 505	-25,90	185 380 493	173 497 826	-6,41
PHILIPPINES	6 918 749	9 087 032	31,34	8 947 556	13 276 970	48,39
MALAYSIA	73 519 923	49 849 131	-32,20	60 741 389	49 048 499	-19,25
MYANMAR (FORM. BURMA)	78 839 836	450 638	-99,43	45 667 386	1 082 752	-97,63
CAMBODIA	0	2 454	-	0	17 974	-
BRUNEI DARUSSALAM	673 435	1 623 922	141,14	492 207	3 403 302	591,44
VIET NAM	32 056 620	38 706 599	20,74	27 925 154	40 985 517	46,77
MALDIVES	138 419	17 859	-87,10	136 458	67 155	-50,79
INDIA	13 193 618	11 101 744	-15,86	13 231 371	17 881 643	35,15
PAKISTAN	10 081 578	7 020 203	-30,37	8 064 738	6 021 688	-25,33
BANGLADESH	5 164 301	6 883 431	33,29	6 225 224	5 847 785	-6,06
SRI LANKA	4 045 899	6 840 501	69,07	2 738 846	5 498 287	100,75
IRAQ	6 685	1 069 514	15 898,71	34 547	1 472 829	4 163,26
IRAN (ISLAMIC REPUBLIC OF)	26 742 206	9 694 431	-63,75	26 385 886	11 309 853	-57,14

TABEL 5. PERKEMBANGAN EKSPOR INDONESIA MENURUT KOMODITI DAN NEGARA TUJUAN

JENIS BARANG	BERAT BERSIH (KG)		PERUB	NILAI FOB (US \$)		PERUB
	JAN-MEI 2010	JAN-MEI 2011	%	JAN-MEI 2010	JAN-MEI 2011	%
	(1)	(2)	(3)	(4)	(5)	(6)
SAUDI ARABIA	7 551 898	10 973 287	45,31	10 282 082	10 245 796	-0,35
ISRAEL	24 929	2 302	-90,77	41 641	4 006	-90,38
KUWAIT	311 244	95 804	-69,22	660 307	219 739	-66,72
JORDAN	62 166	0	-100,00	75 034	0	-100,00
LEBANON	25 226	28 171	11,67	129 239	157 031	21,50
YEMEN	1 902 084	1 112 344	-41,52	3 882 803	2 197 971	-43,39
OMAN	2 245 177	289 126	-87,12	1 709 181	357 898	-79,06
SYRIA ARAB REPUBLIC	91 350	402 166	340,25	226 093	945 878	318,36
TURKEY	1 939 069	2 321 397	19,72	4 001 773	4 106 074	2,61
UNITED ARAB EMIRATES	7 560 760	18 860 017	149,45	9 363 560	35 381 936	277,87
QATAR	508 627	2 579 815	407,21	468 844	2 935 773	526,17
BAHRAIN	229 450	72 601	-68,36	156 343	203 063	29,88
CYPRUS	3 069	1	-99,97	22 644	14	-99,94
EGYPT	76 009	193 891	155,09	1 405 471	390 869	-72,19
LIBYAN ARAB JAMAHIRIYA	33 914	49	-99,86	30 911	288	-99,07
MOROCCO	0	70 637	-	0	125 158	-
TUNISIA	0	24 899	-	0	44 135	-
ALGERIA	736 538	133 454	-81,88	2 740 454	630 915	-76,98
SUDAN	15 136	15 239	0,68	42 948	63 122	46,97
TANZANIA, UNITED REPUBLIC OF	914 153	4 468	-99,51	189 881	7 057	-96,28
MADAGASCAR	1 970 681	964 239	-51,07	1 785 962	1 003 684	-43,80
KENYA	37 353	141 889	279,86	685 022	568 911	-16,95
REUNION	14 417	10 653	-26,11	57 409	17 558	-69,42
MOZAMBIQUE	10 049	441	-95,61	28 545	983	-96,56
TOGO	811	0	-100,00	821	0	-100,00
GHANA	528 352	182 254	-65,51	960 942	235 344	-75,51
LIBERIA	2 540	0	-100,00	1 250	0	-100,00
ANGOLA	16 509 512	915 923	-94,45	45 456 293	2 737 932	-93,98
CONGO	0	2 532	-	0	34 078	-
CAMEROON	13 704	16 598	21,12	199 789	51 296	-74,32
NIGERIA	571 755	603 164	5,49	1 386 154	845 264	-39,02
SIERRA LEONE	0	437 489	-	0	1 120 693	-
GABON	15 703	2 169	-86,19	35 315	5 131	-85,47
COTE D'IVOIRE	249 844	0	-100,00	1 006 620	0	-100,00
SENEGAL	6 902	1 743	-74,75	3 220	1 160	-63,98
MAURITANIA	284 562	20 707	-92,72	773 120	40 546	-94,76
BENIN	11 545	5 449	-52,80	25 230	2 282	-90,96
GUINEA BISSAU	56	0	-100,00	284	0	-100,00
GAMBIA	723	0	-100,00	107	0	-100,00
U.S. VIRGIN ISLANDS	1	0	-100,00	15	0	-100,00
SEYCHELLES	4 017	1 770	-55,94	17 819	11 097	-37,72
UGANDA	2	17 492	874 500,00	72	33 641	46 623,61
DJIBOUTI	444	50 212	11 209,01	2 185	60 418	2 665,13
SOUTH AFRICA	426 102	395 804	-7,11	1 225 941	902 500	-26,38
ZAMBIA	0	17 258	-	0	50 925	-
MALAWI	0	8 824	-	0	36 944	-
MAURITIUS	2 933 979	2 622 587	-10,61	3 487 733	2 553 132	-26,80
AUSTRALIA	50 346 434	59 338 711	17,86	41 083 362	63 833 592	55,38
NEW ZEALAND	4 550 921	5 780 748	27,02	4 555 689	6 147 803	34,95
GUAM	59	288	388,14	437	1 634	273,91
PALAU	87	0	-100,00	248	0	-100,00
NEW CALEDONIA	137 692	105 178	-23,61	136 857	122 063	-10,81
SAINT VINCENT AND THE GRENAD	9	0	-100,00	57	0	-100,00
VANUATU	2 235	2 477	10,83	5 448	8 306	52,46
WALLIS AND FUTUNA ISLANDS	1 459	1 085	-25,63	2 433	4 294	76,49
AMERICAN SAMOA	0	5 763 028	-	0	7 857 506	-
COOK ISLANDS	119	0	-100,00	2 084	0	-100,00
FIJI	76 838	1 342	-98,25	117 359	6 641	-94,34
MARSHALL ISLANDS	0	310	-	0	31	-
SAMOA	0	126	-	0	315	-
SOLOMON ISLANDS	40 121	2 297 256	5 625,82	41 511	2 900 404	6 887,07
TONGA	256	11	-95,70	504	33	-93,45
TOKELAU	0	257	-	0	1 015	-
EAST TIMOR	4 702 015	9 114 372	93,84	4 425 989	8 207 606	85,44
UNITED STATES	22 884 261	38 332 949	67,51	52 368 588	88 140 714	68,31
CANADA	2 989 365	6 777 892	126,73	5 030 762	7 684 623	52,75
MEXICO	203 119	636 377	213,30	1 080 417	1 175 928	8,84
GUATEMALA	109 333	11 845	-89,17	281 453	42 231	-85,00
NICARAGUA	383	0	-100,00	838	0	-100,00
PANAMA	1	84	8 300,00	3	104	3 366,67
CHILE	110 563	25 214	-77,19	202 766	50 606	-75,04
VENEZUELA	538	18 558	3 349,44	968	9 712	903,31
ARGENTINA	120 583	74 617	-38,12	889 648	896 153	0,73
BRAZIL	836 927	3 721 818	344,70	4 668 297	10 557 607	126,16
COLOMBIA	280 740	476 224	69,63	927 543	969 878	4,56
BOLIVIA	108	0	-100,00	1 414	0	-100,00
URUGUAY	93	0	-100,00	411	0	-100,00

TABEL 5. PERKEMBANGAN EKSPOR INDONESIA MENURUT KOMODITI DAN NEGARA TUJUAN

JENIS BARANG	BERAT BERSIH (KG)		PERUB	NILAI FOB (US \$)		PERUB
	JAN-MEI 2010	JAN-MEI 2011	%	JAN-MEI 2010	JAN-MEI 2011	%
	(1)	(2)	(3)	(4)	(5)	(6)
PARAGUAY	36 169	0	-100,00	74 744	0	-100,00
ECUADOR	256 313	5 147 620	1 908,33	459 480	8 457 913	1 740,76
PERU	334 376	2 329 404	596,64	678 838	3 732 915	449,90
TRINIDAD AND TOBAGO	0	40 504	-	0	69 673	-
BAHAMAS	70	0	-100,00	327	0	-100,00
JAMAICA	650	2 687	313,38	1 918	4 022	109,70
PUERTO RICO	47 656	0	-100,00	116 993	0	-100,00
DOMINICAN REPUBLIC	380	43	-88,68	305	237	-22,30
COSTA RICA	728	1 252	71,98	683	2 924	328,11
BARBADOS	20 953	25 745	22,87	19 500	25 978	33,22
ARUBA	13 707	0	-100,00	8 923	0	-100,00
BERMUDA	88	0	-100,00	1 014	0	-100,00
CAPE VERDE	0	6	-	0	69	-
DOMINICA	1 730	0	-100,00	3 013	0	-100,00
FRENCH GUIANA	167	274	64,07	110	1 175	968,18
FRENCH POLYNESIA	2 783	14 698	428,14	7 193	20 096	179,38
MARTINIQUE	2 194	737	-66,41	4 851	2 293	-52,73
NETHERLANDS ANTILLES	58	2 486	4 186,21	597	3 509	487,77
GUADELOUPE	1 270	1 629	28,27	3 415	4 211	23,31
UNITED KINGDOM	3 303 994	4 592 545	39,00	12 172 512	9 671 620	-20,55
NETHERLANDS	5 340 496	42 731 794	700,15	23 680 306	142 634 897	502,34
FRANCE	298 373	1 014 695	240,08	982 379	4 331 518	340,92
GERMANY, FED. REP. OF	2 523 598	3 865 378	53,17	7 200 310	11 743 981	63,10
AUSTRIA	14 982	8 962	-40,18	44 308	31 310	-29,34
BELGIUM	2 462 738	2 179 579	-11,50	5 820 222	6 331 611	8,79
SWITZERLAND	16 190 803	257 922	-98,41	77 707 087	781 157	-98,99
LUXEMBOURG	137 757	0	-100,00	363 186	0	-100,00
DENMARK	1 721 699	83 538	-95,15	3 695 228	180 278	-95,12
NORWAY	9 130	65 996	622,85	27 197	113 656	317,90
SWEDEN	333 280	486 842	46,08	701 292	837 716	19,45
FINLAND	18 672	85 454	357,66	72 505	205 288	183,14
IRELAND	1	2 442	244 100,00	31	1 491	4 709,68
ITALY	1 699 774	5 265 881	209,80	3 917 984	13 621 995	247,68
SPAIN	2 321 912	5 622 669	142,16	5 514 406	13 350 048	142,09
PORTUGAL	741 860	1 223 018	64,86	1 393 927	2 174 407	55,99
GREECE	46 602	18 402	-60,51	163 144	108 007	-33,80
DEMOCRATIC REPUBLIC OF THE C	19 800	0	-100,00	16 500	0	-100,00
HUNGARY	4 844	9 844	103,22	44 977	29 038	-35,44
POLAND	316 362	1 523 971	381,72	802 236	5 040 383	528,29
ROMANIA	830	121 087	14 488,80	1 524	149 766	9 727,17
BULGARIA	5 263	0	-100,00	42 342	0	-100,00
YUGOSLAVIA	0	30	-	0	105	-
AZERBAIJAN	4	350	8 650,00	354	117	-66,95
KAZAKHSTAN	0	25	-	0	9 570	-
UKRAINE	1 587	168 972	10 547,26	4 785	525 127	10 874,44
UZBEKISTAN	0	7 558	-	0	29 187	-
LITHUANIA	0	87 654	-	0	176 450	-
LATVIA	53	13 730	25 805,66	288	264 937	91 892,01
ESTONIA	264 813	424 611	60,34	616 452	1 220 065	97,92
GEORGIA	48 231	4 256	-91,18	41 301	11 598	-71,92
CROATIA	2 358	11 168	373,62	6 354	14 561	129,16
MALTA	143	113	-20,98	315	385	22,22
SLOVAKIA	4 420	1	-99,98	52 598	1	-100,00
SLOVENIA	5 785	228 942	3 857,51	22 080	383 605	1 637,34
CZECH REPUBLIC	76 742	16 839	-78,06	348 287	178 173	-48,84
REP. OF MACEDONIA	0	1 521	-	0	3 343	-
RUSSIA FEDERATION	997 515	3 170 135	217,80	1 940 314	10 051 741	418,05
-TEMBAGA	128 922 211	135 730 734	5,28	1 347 514 236	1 815 672 846	34,74
JAPAN	1 997 161	5 730 421	186,93	314 829 669	597 435 312	89,76
HONG KONG	3 900 876	2 466 704	-36,77	25 571 359	23 145 441	-9,49
KOREA, REPUBLIC OF	1 690 052	4 935 780	192,05	139 554 467	91 405 155	-34,50
TAIWAN	9 041 492	8 059 533	-10,86	61 721 520	66 778 729	8,19
CHINA	22 467 749	21 441 092	-4,57	125 866 955	162 664 873	29,24
PAPUA NEW GUINEA	9	2	-77,78	60	4	-93,33
THAILAND	29 979 182	35 304 465	17,76	217 011 474	330 619 495	52,35
SINGAPORE	4 399 347	6 676 342	51,76	34 356 757	60 029 595	74,72
PHILIPPINES	5 335 087	4 398 862	-17,55	39 340 660	43 533 607	10,66
MALAYSIA	41 953 328	35 009 153	-16,55	332 614 197	332 940 289	0,10
BRUNEI DARUSSALAM	1 268	2 201	73,58	10 072	21 596	114,42
NEPAL	39 947	0	-100,00	273 237	0	-100,00
VIET NAM	4 934 078	6 979 980	41,46	35 563 426	64 112 154	80,28
MALDIVES	2 466	547	-77,82	3 446	5 147	49,36
INDIA	706 131	504 072	-28,61	5 230 838	4 861 801	-7,06
PAKISTAN	1 296 089	399 973	-69,14	9 152 300	3 771 699	-58,79
BANGLADESH	280 860	548 650	95,35	1 942 083	5 084 842	161,82
SRI LANKA	1	0	-100,00	22	0	-100,00

TABEL 5. PERKEMBANGAN EKSPOR INDONESIA MENURUT KOMODITI DAN NEGARA TUJUAN

JENIS BARANG	BERAT BERSIH (KG)		PERUB	NILAI FOB (US \$)		PERUB
	JAN-MEI 2010	JAN-MEI 2011	%	JAN-MEI 2010	JAN-MEI 2011	%
	(1)	(2)	(3)	(4)	(5)	(6)
IRAN (ISLAMIC REPUBLIC OF)	1 104	0	-100,00	18 363	0	-100,00
SAUDI ARABIA	0	1 571 232	-	0	15 154 567	-
ISRAEL	78	0	-100,00	472	0	-100,00
KUWAIT	1 215	0	-100,00	1 815	0	-100,00
JORDAN	0	908 436	-	0	8 942 065	-
OMAN	662	329	-50,30	2 912	1 913	-34,31
TURKEY	5 040	1 064	-78,89	34 524	36 642	6,13
UNITED ARAB EMIRATES	166	2	-98,80	6 632	50	-99,25
ETHIOPIA	458	17 332	3 684,28	570	4 250	645,61
KENYA	0	6 436	-	0	1 800	-
REUNION	25	0	-100,00	129	0	-100,00
MOZAMBIQUE	0	50	-	0	17	-
SENEGAL	0	7 618	-	0	20 160	-
SEYCHELLES	397	0	-100,00	4 060	0	-100,00
UGANDA	7 550	0	-100,00	725	0	-100,00
SAO TOME AND PRINCIPE	586	0	-100,00	2 900	0	-100,00
SOUTH AFRICA	712	1 446	103,09	1 159	2 048	76,70
MAURITIUS	0	100	-	0	972	-
VIRGIN ISLANDS (BRITISH)	27	0	-100,00	164	0	-100,00
AUSTRALIA	80 061	7 678	-90,41	545 516	111 567	-79,55
NEW ZEALAND	92 000	257	-99,72	58 880	797	-98,65
VANUATU	109	0	-100,00	466	0	-100,00
FIJI	428	164	-61,68	2 396	1 992	-16,86
EAST TIMOR	2 719	218 218	7 925,67	3 096	110 139	3 457,46
UNITED STATES	538 610	308 851	-42,66	2 734 774	3 204 027	17,16
CANADA	22 741	33 652	47,98	224 227	409 267	82,52
MEXICO	319	0	-100,00	649	0	-100,00
CHILE	25	0	-100,00	43	0	-100,00
BRAZIL	65 122	1 747	-97,32	543 601	3 974	-99,27
COSTA RICA	0	568	-	0	1 040	-
ANGUILLA	1 697	0	-100,00	5 375	0	-100,00
UNITED KINGDOM	6 509	24 632	278,43	21 180	123 983	485,38
NETHERLANDS	50 924	99 682	95,75	150 544	397 017	163,72
FRANCE	4 025	11 988	197,84	22 577	112 162	396,80
GERMANY, FED. REP. OF	7 037	7 032	-0,07	7 096	196 192	2 664,83
AUSTRIA	1 453	0	-100,00	4 494	0	-100,00
BELGIUM	2 170	29 226	1 246,82	44 316	276 258	523,38
SWITZERLAND	10	691	6 810,00	74	1 848	2 397,30
DENMARK	0	693	-	0	8 205	-
NORWAY	22	0	-100,00	311	0	-100,00
SWEDEN	409	6 047	1 378,48	1 316	79 724	5 958,05
FINLAND	0	508	-	0	1	-
IRELAND	0	60	-	0	2 491	-
ITALY	458	155	-66,16	3 532	1 625	-53,99
SPAIN	732	518	-29,23	810	3 043	275,68
PORTUGAL	0	5 752	-	0	51 776	-
GREECE	28	169	503,57	80	409	411,25
BULGARIA	0	134	-	0	183	-
GEORGIA	26	0	-100,00	79	0	-100,00
SLOVENIA	0	132	-	0	63	-
CZECH REPUBLIC	1 432	0	-100,00	21 829	0	-100,00
RUSSIA FEDERATION	2	358	17 800,00	8	840	10 400,00
-SENG	1 395 486	1 646 613	18,00	1 641 305	1 993 139	21,44
JAPAN	181 682	143 724	-20,89	384 362	300 443	-21,83
HONG KONG	47	0	-100,00	250	0	-100,00
KOREA, REPUBLIC OF	0	55 495	-	0	14 067	-
TAIWAN	752 202	451 639	-39,96	413 788	390 854	-5,54
CHINA	50 056	5 234	-89,54	153 694	8 695	-94,34
PAPUA NEW GUINEA	217	450	107,37	1 417	904	-36,20
THAILAND	20 000	40 000	100,00	15 560	34 120	119,28
SINGAPORE	31 506	466 119	1 379,46	318 163	693 716	118,04
PHILIPPINES	43 786	48 223	10,13	81 547	93 576	14,75
MALAYSIA	9 157	64 284	602,02	16 497	48 530	194,17
VIET NAM	857	2 060	140,37	6 762	13 047	92,95
INDIA	0	11 475	-	0	45 410	-
LEBANON	0	813	-	0	7 128	-
KENYA	132	0	-100,00	150	0	-100,00
GUINEA	0	894	-	0	1 166	-
BENIN	1 088	0	-100,00	3 950	0	-100,00
UGANDA	0	504	-	0	336	-
AUSTRALIA	0	53	-	0	879	-
NEW ZEALAND	0	6	-	0	21	-
EAST TIMOR	251 607	347 050	37,93	186 937	336 101	79,79
UNITED STATES	51 938	3 841	-92,60	57 630	3 263	-94,34
UNITED KINGDOM	88	0	-100,00	200	0	-100,00
NETHERLANDS	232	299	28,88	230	200	-13,04

TABEL 5. PERKEMBANGAN EKSPOR INDONESIA MENURUT KOMODITI DAN NEGARA TUJUAN

JENIS BARANG	BERAT BERSIH (KG)		PERUB	NILAI FOB (US \$)		PERUB
	JAN-MEI 2010	JAN-MEI 2011	%	JAN-MEI 2010	JAN-MEI 2011	%
	(1)	(2)	(3)	(4)	(5)	(6)
FRANCE	0	109	-	0	300	-
BELGIUM	0	4 341	-	0	383	-
PORTUGAL	891	0	-100,00	168	0	-100,00
-LOGAM TIDAK MULIA LAIN	130 244 750	117 559 058	-9,74	94 243 816	112 673 471	19,56
JAPAN	3 696 408	60 533 008	1 537,62	10 568 146	18 446 633	74,55
HONG KONG	436 469	718 674	64,66	1 408 185	1 946 646	38,24
KOREA, REPUBLIC OF	294 939	301 469	2,21	720 970	1 217 984	68,94
TAIWAN	76 971	281 479	265,69	226 400	880 271	288,81
CHINA	39 433 928	36 683 577	-6,97	3 429 500	3 489 786	1,76
MONGOLIA	20 000	0	-100,00	25 820	0	-100,00
PAPUA NEW GUINEA	637 019	393 103	-38,29	1 647 621	1 148 606	-30,29
THAILAND	1 785 408	2 687 824	50,54	12 317 899	14 132 109	14,73
SINGAPORE	3 917 549	4 058 880	3,61	9 927 646	12 180 912	22,70
PHILIPPINES	621 769	624 443	0,43	1 919 864	1 945 493	1,33
MALAYSIA	70 402 115	1 568 370	-97,77	15 208 355	6 776 280	-55,44
MYANMAR (FORM. BURMA)	196	244	24,49	2 149	16 732	678,59
CAMBODIA	1 657	0	-100,00	3 704	0	-100,00
BRUNEI DARUSSALAM	25 958	49 641	91,24	74 359	97 872	31,62
LAO PEOPLE'S DEMOCRATIC REPL	18	0	-100,00	2 944	0	-100,00
NEPAL	0	79	-	0	160	-
VIET NAM	1 426 845	2 473 364	73,34	8 688 646	15 049 070	73,20
MALDIVES	11 325	36 563	222,85	22 661	59 137	160,96
INDIA	358 530	310 919	-13,28	1 968 333	1 997 401	1,48
PAKISTAN	84 866	105 558	24,38	523 080	457 029	-12,63
BANGLADESH	19 391	20 283	4,60	184 894	85 294	-53,87
SRI LANKA	33 813	16 250	-51,94	65 240	98 051	50,29
AFGHANISTAN	0	1	-	0	125	-
IRAQ	28	41 130	146 792,86	3 500	57 896	1 554,17
IRAN (ISLAMIC REPUBLIC OF)	89 287	34 495	-61,37	237 503	219 782	-7,46
SAUDI ARABIA	156 183	127 861	-18,13	274 965	182 822	-33,51
ISRAEL	22 179	19 121	-13,79	31 973	39 474	23,46
KUWAIT	25 323	293	-98,84	52 242	3 580	-93,15
JORDAN	10 574	17 380	64,37	16 704	40 388	141,79
LEBANON	18 165	33 375	83,73	40 615	63 589	56,57
PALESTINA	0	7 900	-	0	16 183	-
YEMEN	2 002	0	-100,00	4 050	0	-100,00
OMAN	85 064	45 566	-46,43	95 644	169 679	77,41
SYRIA ARAB REPUBLIC	101 378	72 140	-28,84	124 054	178 566	43,94
TURKEY	18 321	316	-98,28	120 508	13 080	-89,15
UNITED ARAB EMIRATES	697 060	718 763	3,11	895 725	1 490 784	66,43
QATAR	27 601	77 838	182,01	49 273	186 384	278,27
BAHRAIN	16 439	0	-100,00	9 873	0	-100,00
CYPRUS	23 316	14 849	-36,31	95 139	40 185	-57,76
EGYPT	1 326	292	-77,98	146 459	9 730	-93,36
LIBYAN ARAB JAMAHIRIYA	42 659	15 148	-64,49	49 252	35 084	-28,77
MOROCCO	6 038	20	-99,67	39 482	443	-98,88
ETHIOPIA	9 307	46 753	402,34	1 940	75 356	3 784,33
TANZANIA, UNITED REPUBLIC OF	11 526	7 905	-31,42	36 472	26 384	-27,66
MADAGASCAR	21 255	105	-99,51	24 849	285	-98,85
KENYA	47 821	33 157	-30,66	107 656	273 919	154,44
REUNION	9 115	3 470	-61,93	10 882	2 742	-74,80
MOZAMBIQUE	0	1 276	-	0	1 485	-
TOGO	49	1 954	3 887,76	50	3 183	6 266,00
GHANA	0	61	-	0	40	-
LIBERIA	628	689	9,71	10 532	17 166	62,99
ANGOLA	14 201	182	-98,72	20 296	439	-97,84
CONGO	64	0	-100,00	84	0	-100,00
CAMEROON	38	35	-7,89	111	2 871	2 486,49
NIGERIA	19 986	96 834	384,51	139 799	143 365	2,55
COTE D'IVOIRE	678	2 467	263,86	2 519	1 649	-34,54
SENEGAL	515	611	18,64	5 518	408	-92,61
BENIN	0	32	-	0	12	-
GAMBIA	635	0	-100,00	94	0	-100,00
SEYCHELLES	281	1 499	433,45	4 382	6 556	49,61
UGANDA	0	42	-	0	1 761	-
SOUTH AFRICA	143 262	162 143	13,18	870 399	1 017 318	16,88
COMOROS	1 383	0	-100,00	3 473	0	-100,00
MAURITIUS	1 695	7 551	345,49	4 346	45 944	957,16
AUSTRALIA	635 213	510 753	-19,59	3 663 114	2 750 365	-24,92
NEW ZEALAND	68 644	67 240	-2,05	272 198	263 320	-3,26
GUAM	8 731	16 044	83,76	14 819	22 581	52,38
PALAU	109	293	168,81	308	2 777	801,62
NEW CALEDONIA	62 799	50 590	-19,44	179 054	155 642	-13,08
NORTHERN MARIANA ISLANDS	0	91	-	0	178	-
VANUATU	766	5 228	582,51	1 180	10 823	817,20
FIJI	4 231	1 672	-60,48	16 845	10 665	-36,69

TABEL 5. PERKEMBANGAN EKSPOR INDONESIA MENURUT KOMODITI DAN NEGARA TUJUAN

JENIS BARANG	BERAT BERSIH (KG)		PERUB	NILAI FOB (US \$)		PERUB
	JAN-MEI 2010	JAN-MEI 2011	%	JAN-MEI 2010	JAN-MEI 2011	%
	(1)	(2)	(3)	(4)	(5)	(6)
SAMOA	0	1 985	-	0	9 729	-
SOLOMON ISLANDS	0	9 630	-	0	12 024	-
EAST TIMOR	467 542	362 484	-22,47	519 995	405 491	-22,02
UNITED STATES	922 313	1 136 204	23,19	7 818 834	11 721 330	49,91
CANADA	55 407	117 046	111,25	379 009	941 885	148,51
MEXICO	8 586	8 512	-0,86	35 546	88 295	148,40
GUATEMALA	0	4 054	-	0	13 001	-
HONDURAS	0	73	-	0	502	-
PANAMA	105 748	58 541	-44,64	469 287	303 419	-35,34
CUBA	0	1 056	-	0	3 415	-
SURINAME	274	0	-100,00	811	0	-100,00
CHILE	27 307	16 878	-38,19	192 946	91 875	-52,38
VENEZUELA	7 339	1 511	-79,41	10 382	10 093	-2,78
ARGENTINA	26 335	27 994	6,30	339 068	527 602	55,60
BRAZIL	23 160	49 579	114,07	348 216	869 427	149,68
COLOMBIA	2 997	4 000	33,47	40 440	7 116	-82,40
BOLIVIA	0	270	-	0	6 000	-
URUGUAY	2 818	0	-100,00	2 247	0	-100,00
ECUADOR	444	45	-89,86	8 519	3 346	-60,72
PERU	0	60 397	-	0	186 721	-
TRINIDAD AND TOBAGO	12 547	3 551	-71,70	30 115	27 671	-8,12
BAHAMAS	291	22	-92,44	227	148	-34,80
JAMAICA	14 197	17 371	22,36	30 844	47 716	54,70
PUERTO RICO	215	4	-98,14	3 262	435	-86,66
DOMINICAN REPUBLIC	376	440	17,02	1 431	2 587	80,78
COSTA RICA	255	726	184,71	186	2 876	1 446,24
BARBADOS	1 265	0	-100,00	7 790	0	-100,00
BERMUDA	143	448	213,29	793	4 171	425,98
FRENCH GUIANA	949	73	-92,31	944	49	-94,81
FRENCH POLYNESIA	17 045	2 609	-84,69	39 342	6 909	-82,44
GRENADA	6 784	3 461	-48,98	13 064	11 514	-11,86
NETHERLANDS ANTILLES	10 049	39	-99,61	7 644	1 246	-83,70
SAINT LUCIA	0	160	-	0	135	-
GUADELOUPE	43	859	1 897,67	108	2 039	1 787,96
UNITED KINGDOM	169 043	263 564	55,92	770 761	1 029 812	33,61
NETHERLANDS	107 695	144 527	34,20	583 264	822 739	41,06
FRANCE	106 636	70 270	-34,10	210 206	359 662	71,10
GERMANY, FED. REP. OF	1 791 878	1 451 975	-18,97	4 137 099	4 835 509	16,88
AUSTRIA	1 529	888	-41,92	7 025	9 351	33,11
BELGIUM	49 253	25 230	-48,77	76 789	69 330	-9,71
SWITZERLAND	10 993	12 657	15,14	147 458	160 401	8,78
DENMARK	69 316	54 303	-21,66	90 711	182 433	101,11
NORWAY	2 954	691	-76,61	11 938	6 304	-47,19
SWEDEN	31 633	181 363	473,33	62 592	1 031 974	1 548,73
FINLAND	213	1 102	417,37	746	22 850	2 963,00
IRELAND	5 133	12	-99,77	10 735	43	-99,60
ITALY	196 389	182 198	-7,23	459 838	672 072	46,15
SPAIN	194 672	154 567	-20,60	510 937	402 604	-21,20
PORTUGAL	13 397	1 761	-86,86	21 261	12 194	-42,65
GREECE	6 462	7 263	12,40	25 742	38 108	48,04
HUNGARY	229	330	44,10	567	923	62,79
POLAND	10 145	2 230	-78,02	17 561	2 156	-87,72
ROMANIA	0	2	-	0	17	-
BULGARIA	1 523	0	-100,00	2 792	0	-100,00
AZERBAIJAN	2	0	-100,00	194	0	-100,00
UKRAINE	155	0	-100,00	31 000	0	-100,00
ESTONIA	22 522	775	-96,56	45 078	2 104	-95,33
CROATIA	414	470	13,53	1 367	4 699	243,75
MALTA	5 880	429	-92,70	8 605	922	-89,29
SLOVAKIA	0	202	-	0	6 573	-
SLOVENIA	17 822	540	-96,97	41 645	3 590	-91,38
CZECH REPUBLIC	733	640	-12,69	2 496	721	-71,11
RUSSIA FEDERATION	22 651	2 154	-90,49	50 062	77 139	54,09
-PAKAIAN JADI	169 218 489	185 131 370	9,40	2 501 540 301	3 183 632 609	27,27
JAPAN	4 835 311	7 823 937	61,81	70 439 130	116 398 730	65,25
HONG KONG	332 123	365 211	9,96	8 143 088	8 104 283	-0,48
KOREA, REPUBLIC OF	1 903 051	4 234 439	122,51	22 765 632	58 652 630	157,64
TAIWAN	179 778	175 457	-2,40	3 405 258	4 677 367	37,36
CHINA	496 828	760 603	53,09	8 126 728	16 987 197	109,03
MONGOLIA	13	383	2 846,15	507	10 119	1 895,86
MACAU	1 891	930	-50,82	18 213	9 294	-48,97
PAPUA NEW GUINEA	185 181	186 889	0,92	517 645	639 952	23,63
THAILAND	494 444	354 339	-28,34	5 919 307	4 177 797	-29,42
SINGAPORE	1 453 687	1 411 297	-2,92	17 992 801	23 785 497	32,19
PHILIPPINES	248 187	202 256	-18,51	2 422 660	3 057 918	26,22
MALAYSIA	4 007 033	4 044 906	0,95	30 609 275	43 123 198	40,88

TABEL 5. PERKEMBANGAN EKSPOR INDONESIA MENURUT KOMODITI DAN NEGARA TUJUAN

JENIS BARANG	BERAT BERSIH (KG)		PERUB	NILAI FOB (US \$)		PERUB
	JAN-MEI 2010	JAN-MEI 2011	%	JAN-MEI 2010	JAN-MEI 2011	%
	(1)	(2)	(3)	(4)	(5)	(6)
MYANMAR (FORM. BURMA)	16 048	9 639	-39,94	73 900	117 020	58,35
CAMBODIA	62 737	11 386	-81,85	127 267	66 507	-47,74
BRUNEI DARUSSALAM	127 992	59 551	-53,47	895 560	468 373	-47,70
LAO PEOPLE'S DEMOCRATIC REPL	12 406	36 749	196,22	50 472	654 986	1 197,72
NEPAL	28 018	70 385	151,21	337 298	774 127	129,51
VIET NAM	39 482	62 320	57,84	805 128	845 901	5,06
MALDIVES	15 958	13 841	-13,27	195 133	127 266	-34,78
INDIA	189 258	189 882	0,33	974 908	1 569 955	61,04
PAKISTAN	140 359	46 556	-66,83	1 058 169	527 404	-50,16
BANGLADESH	7 315	7 157	-2,16	25 559	33 985	32,97
SRI LANKA	513 322	381 591	-25,66	2 533 109	2 795 220	10,35
AFGHANISTAN	10 813	0	-100,00	166 782	0	-100,00
IRAQ	9 772	29 487	201,75	558 600	307 827	-44,89
IRAN (ISLAMIC REPUBLIC OF)	205 972	380 410	84,69	1 264 126	2 925 492	131,42
SAUDI ARABIA	2 589 656	1 884 903	-27,21	26 768 659	25 098 845	-6,24
ISRAEL	40 182	66 579	65,69	695 663	1 446 916	107,99
KUWAIT	213 167	820 442	284,88	2 623 315	2 409 761	-8,14
JORDAN	12 836	0	-100,00	65 820	0	-100,00
LEBANON	7 001	20 061	186,54	225 862	519 748	130,12
YEMEN	194 731	168 670	-13,38	1 459 992	1 344 277	-7,93
OMAN	8 208	6 110	-25,56	83 179	65 205	-21,61
SYRIA ARAB REPUBLIC	0	2	-	0	76	-
TURKEY	245 375	310 540	26,56	6 251 035	9 035 220	44,54
UNITED ARAB EMIRATES	4 955 952	4 925 343	-0,62	52 967 248	63 072 071	19,08
QATAR	17 017	7 248	-57,41	207 750	158 268	-23,82
BAHRAIN	43 049	30 613	-28,89	168 047	255 149	51,83
BAHRAIN	1 755	756	-56,92	13 666	14 024	2,62
EGYPT	924 661	752 874	-18,58	11 428 653	9 482 124	-17,03
LIBYAN ARAB JAMAHIRIYA	70 888	61 601	-13,10	553 713	596 512	7,73
MOROCCO	3 229	2 644	-18,12	81 256	77 655	-4,43
TUNISIA	1 275	8 536	569,49	3 769	86 106	2 184,58
ALGERIA	57 320	88 861	55,03	121 505	1 434 413	1 080,54
SUDAN	1 345 170	634 129	-52,86	11 154 007	6 922 622	-37,94
NAMIBIA	1 847	6 986	278,23	15 860	9 700	-38,84
ETHIOPIA	71 535	6 500	-90,91	701 348	129 459	-81,54
TANZANIA, UNITED REPUBLIC OF	562 142	585 657	4,18	288 673	539 310	86,82
MADAGASCAR	34 228	51 926	51,71	23 507	36 384	54,78
SOMALIA	1 561	1 453	-6,92	14 034	1 785	-87,28
KENYA	103 022	152 935	48,45	462 271	275 071	-40,50
REUNION	10 814	17 493	61,76	129 617	160 968	24,19
MOZAMBIQUE	63 877	47 608	-25,47	90 784	155 304	71,07
BOTSWANA	3	0	-100,00	1	0	-100,00
TOGO	1 294 889	1 260 329	-2,67	3 276 631	1 156 887	-64,69
GHANA	225 653	225 582	-0,03	391 255	317 110	-18,95
LIBERIA	62 435	19 247	-69,17	72 551	21 970	-69,72
GUINEA	501 174	337 877	-32,58	2 591 526	982 895	-62,07
ANGOLA	201 960	214 799	6,36	18 099	18 199	0,55
CONGO	190 030	183 177	-3,61	190 997	119 795	-37,28
CAMEROON	84 396	108 560	28,63	118 771	149 668	26,01
NIGERIA	1 114 504	1 839 467	65,05	4 594 790	4 197 926	-8,64
SIERRA LEONE	0	12 088	-	0	3 892	-
GABON	35 595	26 671	-25,07	15 438	14 028	-9,13
COTE D'IVOIRE	159 608	42 858	-73,15	140 511	18 023	-87,17
SENEGAL	409 613	418 047	2,06	339 483	439 925	29,59
MAURITANIA	6 371	14 621	129,49	21 000	39 300	87,14
MALI	19 358	0	-100,00	28 000	0	-100,00
BENIN	1 124 338	540 711	-51,91	3 753 888	1 795 411	-52,17
BURKINA FASO	8 640	0	-100,00	92 800	0	-100,00
GAMBIA	66 774	47 646	-28,65	688 542	402 180	-41,59
U.S. VIRGIN ISLANDS	145	263	81,38	3 958	9 702	145,12
SEYCHELLES	5 654	13 966	147,01	31 015	50 030	61,31
UGANDA	139 592	90 425	-35,22	257 437	269 541	4,70
CENTRAL AFRICAN REPUBLIC	1 416	0	-100,00	23 509	0	-100,00
NIGER	14 501	11 389	-21,46	93 349	42 041	-54,96
DJIBOUTI	19 216	39 140	103,68	192 079	367 714	91,44
SAO TOME AND PRINCIPE	3 788	0	-100,00	1 185	0	-100,00
SWAZILAND	2 849	20	-99,30	5 716	545	-90,47
SOUTH AFRICA	433 510	534 507	23,30	5 153 940	7 313 783	41,91
ZIMBABWE	0	450	-	0	2 353	-
ZAMBIA	0	692	-	0	215	-
MALAWI	12 362	14 768	19,46	6 412	16 509	157,47
COMOROS	520	413	-20,58	1 446	414	-71,37
MAURITIUS	80 029	50 321	-37,12	476 931	318 003	-33,32
AUSTRALIA	1 002 753	1 117 602	11,45	20 311 036	30 456 116	49,95
NEW ZEALAND	73 770	112 021	51,85	1 236 737	2 898 036	134,33
GUAM	4 911	6 001	22,20	30 829	80 262	160,35
PALAU	0	1 317	-	0	12 494	-

TABEL 5. PERKEMBANGAN EKSPOR INDONESIA MENURUT KOMODITI DAN NEGARA TUJUAN

JENIS BARANG	BERAT BERSIH (KG)		PERUB	NILAI FOB (US \$)		PERUB
	JAN-MEI 2010	JAN-MEI 2011	%	JAN-MEI 2010	JAN-MEI 2011	%
	(1)	(2)	(3)	(4)	(5)	(6)
NAURU	359	0	-100,00	6 936	0	-100,00
NEW CALEDONIA	33 049	35 029	5,99	406 075	400 207	-1,45
NIUE	94	0	-100,00	3 566	0	-100,00
SAINT VINCENT AND THE GRENAD	12	0	-100,00	64	0	-100,00
VANUATU	12 780	11 550	-9,62	54 994	99 996	81,83
WALLIS AND FUTUNA ISLANDS	4 070	200	-95,09	5 280	749	-85,81
AMERICAN SAMOA	12	3	-75,00	454	132	-70,93
COOK ISLANDS	2 765	1 765	-36,17	46 224	26 229	-43,26
FIJI	28 891	30 707	6,29	295 228	307 734	4,24
KIRIBATI	1 865	3 265	75,07	31 335	13 532	-56,82
SAMOA	0	776	-	0	1 930	-
SOLOMON ISLANDS	0	4 042	-	0	8 604	-
TONGA	3 929	148	-96,23	43 212	427	-99,01
CHRISTMAS ISLANDS	31	0	-100,00	1 561	0	-100,00
TOKELAU	0	7	-	0	28	-
EAST TIMOR	310 312	386 089	24,42	301 327	273 678	-9,18
UNITED STATES	100 637 786	106 375 881	5,70	1 548 034 398	1 856 797 113	19,95
CANADA	2 860 523	3 500 560	22,37	49 944 264	74 148 025	48,46
MEXICO	1 024 615	850 912	-16,95	16 147 471	17 525 838	8,54
GUATEMALA	0	63	-	0	1 567	-
HONDURAS	80	37	-53,75	1 124	732	-34,88
NICARAGUA	12	0	-100,00	28	0	-100,00
PANAMA	295 618	691 571	133,94	4 532 845	9 222 386	103,46
SURINAME	59 933	17 194	-71,31	206 001	114 369	-44,48
CHILE	196 654	198 963	1,17	3 115 154	4 148 213	33,16
VENEZUELA	56 483	5 606	-90,07	259 966	176 716	-32,02
ARGENTINA	131 629	173 847	32,07	2 629 217	4 533 967	72,45
BRAZIL	654 273	903 850	38,15	5 332 698	9 970 518	86,97
COLOMBIA	14 520	2 785	-80,82	145 268	95 137	-34,51
BOLIVIA	80	4 607	5 658,75	3 697	81 427	2 102,52
URUGUAY	12 043	25 531	112,00	283 616	601 088	111,94
PARAGUAY	1 887	8 900	371,65	50 747	224 366	342,13
ECUADOR	6 229	11 278	81,06	133 603	398 973	198,63
PERU	10 899	27 398	151,38	280 375	763 569	172,34
GUYANA	2 139	0	-100,00	6 056	0	-100,00
TRINIDAD AND TOBAGO	127	0	-100,00	567	0	-100,00
BAHAMAS	2 066	55	-97,34	8 838	388	-95,61
JAMAICA	1 694	2 134	25,97	7 416	18 802	153,53
PUERTO RICO	116 180	159 198	37,03	1 278 957	1 980 063	54,82
BELIZE	2 448	2 278	-6,94	7 033	55 143	684,06
DOMINICAN REPUBLIC	399	4 656	1 066,92	7 055	59 613	744,98
EL SALVADOR	0	5 225	-	0	59 214	-
COSTA RICA	12 298	51 046	315,08	140 019	613 850	338,40
BARBADOS	299	335	12,04	7 149	5 277	-26,19
ANTIGUA AND BARBUDA	147	23	-84,35	3 173	741	-76,65
BERMUDA	2 942	2 612	-11,22	27 415	24 403	-10,99
FRENCH GUIANA	25	0	-100,00	17	0	-100,00
FRENCH POLYNESIA	23 128	19 909	-13,92	231 891	231 713	-0,08
MARTINIQUE	9 681	9 542	-1,44	55 296	64 601	16,83
NETHERLANDS ANTILLES	25 916	85 778	230,98	388 059	1 052 468	171,21
SAINT LUCIA	23	0	-100,00	840	0	-100,00
SAN MARINO	8 936	0	-100,00	200 282	0	-100,00
GUADELOUPE	7 735	23 266	200,79	49 414	109 414	121,42
SAINT KITTS AND NEVIS	10 013	814	-91,87	27 770	22 464	-19,11
UNITED KINGDOM	6 651 301	6 481 540	-2,55	124 731 792	135 450 954	8,59
NETHERLANDS	3 099 741	4 018 629	29,64	49 593 812	79 939 276	61,19
FRANCE	2 568 218	2 839 574	10,57	43 260 437	60 635 612	40,16
GERMANY, FED. REP. OF	8 001 748	9 615 136	20,16	167 774 147	241 061 988	43,68
AUSTRIA	60 501	110 626	82,85	2 055 002	3 227 069	57,03
BELGIUM	1 967 124	2 230 920	13,41	44 863 983	58 173 548	29,67
SWITZERLAND	350 916	264 626	-24,59	4 775 827	5 959 206	24,78
LUXEMBOURG	72	589	718,06	1 086	20 684	1 804,60
MONACO	1 944	2 667	37,19	35 215	54 474	54,69
DENMARK	95 272	111 567	17,10	1 810 186	2 566 776	41,80
NORWAY	515 157	217 233	-57,83	1 913 948	3 699 116	93,27
SWEDEN	472 476	547 594	15,90	4 369 826	9 490 960	117,19
FINLAND	19 844	55 561	179,99	381 030	1 022 934	168,47
IRELAND	465 001	345 916	-25,61	6 793 588	8 049 233	18,48
ITALY	1 324 823	1 337 273	0,94	29 426 756	36 050 546	22,51
SPAIN	1 627 982	2 901 508	78,23	26 235 552	53 082 546	102,33
PORTUGAL	36 618	24 503	-33,08	302 709	411 546	35,95
ICELAND	77	0	-100,00	5 290	0	-100,00
GREECE	82 782	99 729	20,47	1 296 375	1 933 260	49,13
ANDORRA	9 675	1 838	-81,00	223 520	29 689	-86,72
DEMOCRATIC REPUBLIC OF THE C	12 018	8 471	-29,51	4 070	28 453	599,09
HUNGARY	12 264	23 971	95,46	178 909	821 009	358,90
POLAND	143 562	423 107	194,72	2 118 391	8 001 371	277,71

TABEL 5. PERKEMBANGAN EKSPOR INDONESIA MENURUT KOMODITI DAN NEGARA TUJUAN

JENIS BARANG	BERAT BERSIH (KG)		PERUB	NILAI FOB (US \$)		PERUB
	JAN-MEI 2010	JAN-MEI 2011	%	JAN-MEI 2010	JAN-MEI 2011	%
	(1)	(2)	(3)	(4)	(5)	(6)
ROMANIA	8 212	4 286	-47,81	137 466	163 345	18,83
BULGARIA	1 065	10 344	871,27	23 299	132 098	466,97
YUGOSLAVIA	2 358	268	-88,63	53 650	8 985	-83,25
ALBANIA	0	40	-	0	200	-
AZERBAIJAN	0	480	-	0	13 000	-
BELARUS	108	0	-100,00	5 184	0	-100,00
KAZAKHSTAN	7 106	20 267	185,21	195 982	552 732	182,03
KYRGYZSTAN	0	1 793	-	0	15 815	-
UKRAINE	247 118	205 754	-16,74	4 076 203	4 358 811	6,93
LITHUANIA	0	8 563	-	0	104 792	-
LATVIA	32 403	29 196	-9,90	405 488	421 263	3,89
ESTONIA	19 737	8 793	-55,45	216 972	138 466	-36,18
GEORGIA	0	2 963	-	0	71 992	-
CROATIA	9 264	25 685	177,26	90 819	455 265	401,29
BOSNIA AND HERZEGOVINA	35	0	-100,00	1 325	0	-100,00
MALTA	6 282	3 564	-43,27	64 760	98 106	51,49
SLOVAKIA	5 716	799	-86,02	85 692	15 420	-82,01
SLOVENIA	11 128	4 127	-62,91	263 560	165 138	-37,34
CZECH REPUBLIC	40 007	80 718	101,76	1 332 591	2 916 795	118,88
REP. OF MACEDONIA	37	0	-100,00	4 186	0	-100,00
RUSSIA FEDERATION	323 334	606 671	87,63	7 502 348	14 349 292	91,26
MONTENEGRO	0	10 000	-	0	25 455	-
-KAIN TENUN	100 099 348	111 165 695	11,06	551 108 483	777 631 693	41,10
JAPAN	13 068 742	15 874 134	21,47	56 451 194	93 500 420	65,63
HONG KONG	872 272	540 958	-37,98	7 235 418	5 456 969	-24,58
KOREA, DEMOCRATIC PEOPLE'S R	0	594	-	0	1 433	-
KOREA, REPUBLIC OF	3 268 579	3 168 538	-3,06	10 070 666	17 849 429	77,24
TAIWAN	2 589 974	2 179 332	-15,86	10 426 658	6 303 087	-39,55
CHINA	2 778 298	2 542 165	-8,50	17 484 360	19 447 464	11,23
MACAU	67 649	26 900	-60,24	368 486	267 234	-27,48
PAPUA NEW GUINEA	110 435	196 426	77,87	673 707	1 405 016	108,55
THAILAND	4 096 243	5 133 076	25,31	21 791 985	36 182 095	66,03
SINGAPORE	1 450 106	1 332 010	-8,14	13 006 755	12 037 653	-7,45
PHILIPPINES	1 744 640	1 141 012	-34,60	6 623 865	6 608 834	-0,23
MALAYSIA	8 375 396	10 058 039	20,09	32 801 918	49 186 966	49,95
MYANMAR (FORM. BURMA)	310 911	517 316	66,39	2 294 781	6 850 657	198,53
CAMBODIA	337 202	813 761	141,33	1 726 839	8 808 907	410,12
BRUNEI DARUSSALAM	66 955	79 181	18,26	553 567	712 972	28,80
LAO PEOPLE'S DEMOCRATIC REPL	82 859	179 490	116,62	372 575	1 144 683	207,24
NEPAL	12 596	2 885	-77,10	14 279	18 322	28,31
VIET NAM	2 718 178	2 544 216	-6,40	15 773 031	23 912 628	51,60
MALDIVES	17 924	6 130	-65,80	85 507	32 008	-62,57
INDIA	715 588	832 752	16,37	11 775 222	9 030 762	-23,31
PAKISTAN	297 117	146 340	-50,75	1 178 459	995 242	-15,55
BANGLADESH	2 570 864	3 630 989	41,24	12 027 978	23 435 036	94,84
SRI LANKA	1 612 051	986 173	-38,82	15 174 328	9 361 846	-38,30
AFGHANISTAN	50 560	23 976	-52,58	263 459	190 759	-27,59
IRAQ	10 208	17 160	68,10	44 439	179 921	304,87
IRAN (ISLAMIC REPUBLIC OF)	303 417	282 052	-7,04	1 345 081	1 620 109	20,45
SAUDI ARABIA	4 762 481	5 474 427	14,95	32 361 536	48 049 666	48,48
ISRAEL	2 586	11 775	355,34	50 242	84 003	67,20
KUWAIT	426 742	466 106	9,22	3 378 735	3 993 930	18,21
JORDAN	355 931	246 379	-30,78	2 521 871	2 009 898	-20,30
LEBANON	97 435	76 668	-21,31	731 027	741 713	1,46
YEMEN	231 853	117 436	-49,35	1 249 242	683 814	-45,26
OMAN	168 656	269 888	60,02	1 015 596	1 865 388	83,67
SYRIA ARAB REPUBLIC	712 572	370 559	-48,00	4 150 147	2 747 542	-33,80
TURKEY	12 379 764	20 733 584	67,48	66 660 200	146 993 915	120,51
UNITED ARAB EMIRATES	7 841 054	8 395 194	7,07	71 114 823	81 569 393	14,70
QATAR	11 243	63 284	462,87	79 126	538 525	580,59
BAHRAIN	44 077	38 832	-11,90	343 012	244 603	-28,69
CYPRUS	5 110	1 651	-67,69	51 602	28 069	-45,60
EGYPT	932 655	491 515	-47,30	5 961 229	3 769 485	-36,77
LIBYAN ARAB JAMAHIRIYA	201 241	84 024	-58,25	1 361 055	615 152	-54,80
MOROCCO	176 657	123 545	-30,07	1 115 722	962 599	-13,72
TUNISIA	23 789	39 617	66,53	115 405	268 539	132,69
ALGERIA	42 998	45 643	6,15	200 966	190 334	-5,29
SUDAN	124 714	89 874	-27,94	761 843	643 691	-15,51
LESOTHO	113 645	63 908	-43,77	410 089	353 408	-13,82
ETHIOPIA	87 668	45 845	-47,71	411 630	254 269	-38,23
TANZANIA, UNITED REPUBLIC OF	0	74 585	-	0	253 990	-
MADAGASCAR	2 321	21 443	823,87	19 834	112 362	466,51
SOMALIA	7 517	7 101	-5,53	61 250	8 723	-85,76
KENYA	298 396	235 884	-20,95	1 872 971	1 561 062	-16,65
REUNION	641	416	-35,10	6 971	2 420	-65,28
TOGO	148 048	102 291	-30,91	901 232	733 521	-18,61

TABEL 5. PERKEMBANGAN EKSPOR INDONESIA MENURUT KOMODITI DAN NEGARA TUJUAN

JENIS BARANG	BERAT BERSIH (KG)		PERUB	NILAI FOB (US \$)		PERUB
	JAN-MEI 2010	JAN-MEI 2011	%	JAN-MEI 2010	JAN-MEI 2011	%
	(1)	(2)	(3)	(4)	(5)	(6)
GHANA	70 942	404 872	470,71	345 281	2 167 765	527,83
GUINEA	6 876	19 978	190,55	22 496	39 460	75,41
ANGOLA	0	67	-	0	3 100	-
CONGO	800	1 226	53,25	939	812	-13,53
NIGERIA	33 832	29 896	-11,63	61 454	37 313	-39,28
GABON	0	2 581	-	0	1 360	-
COTE D'IVOIRE	44 876	0	-100,00	175 585	0	-100,00
SENEGAL	6 184	33 789	446,39	5 265	100 019	1 799,70
BENIN	8 061	0	-100,00	54 570	0	-100,00
GUINEA BISSAU	21	0	-100,00	109	0	-100,00
UGANDA	8 727	7 361	-15,65	72 992	67 206	-7,93
CENTRAL AFRICAN REPUBLIC	12 415	0	-100,00	40 068	0	-100,00
NIGER	0	18 770	-	0	83 612	-
DJIBOUTI	0	11 523	-	0	71 414	-
SWAZILAND	1 169	112	-90,42	1 510	371	-75,43
SOUTH AFRICA	919 877	1 141 052	24,04	8 079 310	12 027 178	48,86
ZIMBABWE	115 183	170 887	48,36	1 039 152	2 315 360	122,81
ZAMBIA	0	7 414	-	0	31 940	-
MAURITIUS	287 774	130 769	-54,56	2 597 926	1 351 998	-47,96
AUSTRALIA	1 430 084	1 209 949	-15,39	5 038 661	5 959 450	18,27
NEW ZEALAND	118 428	140 356	18,52	783 696	980 709	25,14
MICRONESIA, FEDERATED STATES	0	1 261	-	0	9 554	-
GUAM	18	69	283,33	84	708	742,86
PALAU	1 982	0	-100,00	5 593	0	-100,00
NEW CALEDONIA	88	6	-93,18	949	6	-99,37
VANUATU	0	275	-	0	1 234	-
AMERICAN SAMOA	1 939	0	-100,00	17 760	0	-100,00
FIJI	77 565	87 635	12,98	457 152	740 126	61,90
TONGA	0	253	-	0	731	-
EAST TIMOR	16 796	30 334	80,60	12 953	8 206	-36,65
UNITED STATES	3 433 002	2 753 472	-19,79	21 000 279	22 927 989	9,18
CANADA	311 322	379 531	21,91	2 079 922	2 967 490	42,67
MEXICO	885 727	366 101	-58,67	4 616 188	2 250 205	-51,25
GUATEMALA	24 412	89 850	268,06	210 916	1 013 255	380,41
HONDURAS	21 907	54 268	147,72	142 811	440 351	208,35
PANAMA	132 289	172 759	30,59	779 933	1 191 245	52,74
CUBA	0	22	-	0	2 107	-
SURINAME	3 485	77	-97,79	14 114	627	-95,56
CHILE	147 914	106 769	-27,82	598 026	812 727	35,90
VENEZUELA	22 731	7 126	-68,65	124 405	56 496	-54,59
ARGENTINA	108 275	144 237	33,21	500 530	864 000	72,62
BRAZIL	503 138	681 138	35,38	3 241 137	5 246 845	61,88
COLOMBIA	154 548	219 185	41,82	840 244	1 469 688	74,91
URUGUAY	13 288	25 889	94,83	56 262	146 926	161,15
PARAGUAY	7 711	0	-100,00	48 443	0	-100,00
ECUADOR	47 058	22 903	-51,33	295 605	133 904	-54,70
PERU	201 384	165 555	-17,79	1 286 843	1 115 874	-13,29
GUYANA	7 781	0	-100,00	10 120	0	-100,00
DOMINICAN REPUBLIC	33 470	71 859	114,70	179 120	337 564	88,46
EL SALVADOR	24 145	29 483	22,11	102 952	175 834	70,79
COSTA RICA	7	3	-57,14	62	22	-64,52
HAITI	0	24 320	-	0	49 126	-
BARBADOS	1	1	0,00	8	2	-75,00
ANGUILLA	1 105	0	-100,00	3 500	0	-100,00
DOMINICA	0	3 834	-	0	35 560	-
FRENCH POLYNESIA	1 470	2 908	97,82	40 330	33 681	-16,49
MARTINIQUE	595	0	-100,00	630	0	-100,00
NETHERLANDS ANTILLES	75	14	-81,33	492	498	1,22
UNITED KINGDOM	907 466	516 786	-43,05	4 927 038	3 921 873	-20,40
NETHERLANDS	1 378 521	1 701 617	23,44	5 872 469	10 144 824	72,75
FRANCE	344 843	341 994	-0,83	2 535 070	2 469 941	-2,57
GERMANY, FED. REP. OF	1 525 566	1 170 097	-23,30	6 903 144	8 836 925	28,01
AUSTRIA	312	1 035	231,73	5 400	11 908	120,52
BELGIUM	1 867 228	2 126 814	13,90	6 940 945	12 370 656	78,23
SWITZERLAND	2 391	1 892	-20,87	6 827	20 764	204,15
LUXEMBOURG	0	13	-	0	202	-
DENMARK	92 070	49 658	-46,06	686 843	506 245	-26,29
NORWAY	50	1 097	2 094,00	482	6 798	1 310,37
SWEDEN	13 301	6 220	-53,24	87 278	150 893	72,89
FINLAND	146 477	81 956	-44,05	856 613	561 200	-34,49
IRELAND	0	1 468	-	0	21 224	-
ITALY	5 110 068	4 244 542	-16,94	17 858 820	23 052 381	29,08
SPAIN	1 278 329	1 252 900	-1,99	5 038 675	7 495 453	48,76
PORTUGAL	279 160	306 948	9,95	1 105 152	1 918 178	73,57
GREECE	206 482	73 818	-64,25	1 020 631	565 244	-44,62
HUNGARY	112 169	74 608	-33,49	656 098	681 021	3,80
POLAND	293 320	309 397	5,48	1 902 573	2 414 424	26,90

TABEL 5. PERKEMBANGAN EKSPOR INDONESIA MENURUT KOMODITI DAN NEGARA TUJUAN

JENIS BARANG	BERAT BERSIH (KG)		PERUB	NILAI FOB (US \$)		PERUB
	JAN-MEI 2010	JAN-MEI 2011	%	JAN-MEI 2010	JAN-MEI 2011	%
	(1)	(2)	(3)	(4)	(5)	(6)
ROMANIA	10 821	7 912	-26,88	75 674	54 311	-28,23
BULGARIA	257 551	8 569	-96,67	1 179 674	69 615	-94,10
BELARUS	3 163	2 568	-18,81	32 292	23 756	-26,43
UKRAINE	98 489	11 270	-88,56	787 537	101 404	-87,12
UZBEKISTAN	0	7 866	-	0	72 828	-
LITHUANIA	31 234	17 528	-43,88	220 967	162 136	-26,62
LATVIA	0	70	-	0	1 258	-
CROATIA	66 628	1 043	-98,43	279 011	12 956	-95,36
SLOVENIA	49 673	42 300	-14,84	476 872	351 109	-26,37
CZECH REPUBLIC	7 919	492	-93,79	57 394	3 313	-94,23
RUSSIA FEDERATION	37 082	84 399	127,60	136 714	536 739	292,60
-TEKSTIL LAINNYA	532 125 563	511 550 935	-3,87	1 306 329 048	1 663 848 571	27,37
JAPAN	34 666 633	40 889 183	17,95	107 709 816	182 800 206	69,72
HONG KONG	8 920 099	7 143 636	-19,92	30 307 943	30 309 365	0,00
KOREA, DEMOCRATIC PEOPLE'S R	76 987	0	-100,00	256 742	0	-100,00
KOREA, REPUBLIC OF	55 457 136	46 359 521	-16,40	153 039 448	179 620 244	17,37
TAIWAN	13 190 362	12 551 863	-4,84	30 131 324	41 568 398	37,96
CHINA	43 457 779	60 529 184	39,28	81 169 858	116 335 088	43,32
MACAU	70	337	381,43	1 012	4 327	327,57
PAPUA NEW GUINEA	69 260	92 602	33,70	127 231	224 665	76,58
THAILAND	12 553 029	11 692 267	-6,86	31 179 375	37 105 155	19,01
SINGAPORE	2 359 351	2 570 356	8,94	11 164 057	12 611 678	12,97
PHILIPPINES	6 679 202	4 828 179	-27,71	15 801 118	19 051 870	20,57
MALAYSIA	8 737 146	7 939 180	-9,13	24 632 452	26 398 647	7,17
MYANMAR (FORM. BURMA)	5 514	29 778	440,04	38 944	251 667	546,23
CAMBODIA	321 228	226 846	-29,38	2 061 275	1 823 337	-11,54
BRUNEI DARUSSALAM	114 698	93 247	-18,70	311 500	283 839	-8,88
LAO PEOPLE'S DEMOCRATIC REPL	201 833	0	-100,00	826 176	0	-100,00
NEPAL	45 456	0	-100,00	110 605	0	-100,00
VIET NAM	17 043 851	16 969 777	-0,43	30 982 872	43 246 876	39,58
MALDIVES	8 468	5 270	-37,77	67 071	44 839	-33,15
INDIA	16 023 113	12 607 953	-21,31	43 749 204	42 733 924	-2,32
PAKISTAN	9 294 110	10 855 785	16,80	22 914 284	35 333 967	54,20
BANGLADESH	7 520 746	8 835 903	17,49	23 730 077	38 821 431	63,60
SRI LANKA	4 949 744	2 952 542	-40,35	14 525 896	14 774 661	1,71
AFGHANISTAN	73	0	-100,00	100	0	-100,00
IRAN (ISLAMIC REPUBLIC OF)	4 370 086	5 565 915	27,36	10 800 794	17 796 695	64,77
SAUDI ARABIA	1 753 270	1 187 841	-32,25	6 492 428	6 459 700	-0,50
ISRAEL	7 970 816	5 686 196	-28,66	17 193 166	14 166 687	-17,60
KUWAIT	49 302	59 932	21,56	397 449	513 611	29,23
JORDAN	141 010	159 174	12,88	357 618	472 243	32,05
LEBANON	173 762	80 296	-53,79	519 559	418 372	-19,48
YEMEN	337 172	292 415	-13,27	1 318 965	1 622 051	22,98
OMAN	38 945	650	-98,33	67 499	900	-98,67
SYRIA ARAB REPUBLIC	1 067 534	600 364	-43,76	2 403 081	1 545 084	-35,70
TURKEY	46 031 952	40 922 735	-11,10	107 843 814	126 288 110	17,10
UNITED ARAB EMIRATES	1 525 927	993 036	-34,92	7 298 817	6 390 731	-12,44
QATAR	5 496	5 199	-5,40	22 404	35 056	56,47
BAHRAIN	22 572	3 877	-82,82	71 133	16 804	-76,38
CYPRUS	227	3 238	1 326,43	1 312	13 270	911,43
EGYPT	10 909 835	9 773 586	-10,41	21 292 026	25 648 536	20,46
LIBYAN ARAB JAMAHIRIYA	104 953	94 800	-9,67	183 464	196 236	6,96
MOROCCO	595 236	1 359 342	128,37	1 597 775	4 339 899	171,62
TUNISIA	431 171	747 944	73,47	1 231 046	1 693 472	37,56
ALGERIA	925 468	453 139	-51,04	1 914 588	1 240 918	-35,19
SUDAN	138 954	71 696	-48,40	366 976	324 940	-11,45
NAMIBIA	545	0	-100,00	545	0	-100,00
ETHIOPIA	616 993	150 000	-75,69	1 869 714	591 500	-68,36
TANZANIA, UNITED REPUBLIC OF	1 070	30 640	2 763,55	4 545	63 438	1 295,78
MADAGASCAR	33 099	29 252	-11,62	96 508	59 240	-38,62
SOMALIA	28 407	18 889	-33,51	174 428	97 956	-43,84
KENYA	822 460	1 344 550	63,48	2 841 609	5 533 486	94,73
REUNION	17 023	23 805	39,84	61 739	42 976	-30,39
MOZAMBIQUE	1 058	54 146	5 017,77	1 903	101 940	5 256,81
TOGO	55 288	40 518	-26,71	268 820	362 386	34,81
GHANA	232 169	92 078	-60,34	977 453	245 510	-74,88
LIBERIA	560	0	-100,00	250	0	-100,00
GUINEA	43 474	39 680	-8,73	77 320	129 091	66,96
ANGOLA	12 500	512	-95,90	19 212	909	-95,27
CONGO	7	396	5 557,14	8	292	3 550,00
CAMEROON	89 220	66 281	-25,71	162 731	136 321	-16,23
NIGERIA	62 173	74 863	20,41	164 663	203 827	23,78
SIERRA LEONE	2 949	280	-90,51	7 238	3 909	-45,99
GABON	4 919	17 629	258,39	2 966	29 013	878,19
COTE D'IVOIRE	60 175	3 250	-94,60	301 953	4 429	-98,53
SENEGAL	102 266	98 048	-4,12	313 601	273 298	-12,85

TABEL 5. PERKEMBANGAN EKSPOR INDONESIA MENURUT KOMODITI DAN NEGARA TUJUAN

JENIS BARANG	BERAT BERSIH (KG)		PERUB	NILAI FOB (US \$)		PERUB
	JAN-MEI 2010	JAN-MEI 2011	%	JAN-MEI 2010	JAN-MEI 2011	%
	(1)	(2)	(3)	(4)	(5)	(6)
MAURITANIA	285 619	179 306	-37,22	650 302	293 397	-54,88
MALI	22	0	-100,00	29	0	-100,00
BENIN	32 885	52 666	60,15	246 819	580 474	135,18
BURKINA FASO	0	16 625	-	0	53 438	-
GAMBIA	2 090	0	-100,00	309	0	-100,00
U.S. VIRGIN ISLANDS	0	4	-	0	163	-
SEYCHELLES	12 275	15 310	24,73	38 947	64 022	64,38
UGANDA	4 553	162	-96,44	6 020	714	-88,14
NIGER	22 790	54 274	138,15	304 590	763 236	150,58
DJIBOUTI	841 130	74 195	-91,18	896 305	342 143	-61,83
SAO TOME AND PRINCIPE	3 428	0	-100,00	1 000	0	-100,00
SWAZILAND	14 723	70 795	380,85	27 824	251 319	803,25
SOUTH AFRICA	1 593 156	1 298 427	-18,50	4 577 977	5 143 761	12,36
ZIMBABWE	16 287	0	-100,00	21 435	0	-100,00
ZAMBIA	18 579	26 966	45,14	40 354	64 039	58,69
MALAWI	40	0	-100,00	10	0	-100,00
MAURITIUS	558 011	841 448	50,79	1 555 126	4 017 912	158,37
RWANDA	7 322	0	-100,00	3 050	0	-100,00
VIRGIN ISLANDS (BRITISH)	1 082	856	-20,89	6 589	10 682	62,12
AUSTRALIA	6 126 945	5 340 885	-12,83	14 635 688	16 364 744	11,81
NEW ZEALAND	645 243	741 584	14,93	2 069 653	2 387 712	15,37
GUAM	8 851	2 815	-68,20	23 101	4 524	-80,42
PALAU	0	68	-	0	650	-
NEW CALEDONIA	14 216	8 979	-36,84	83 974	48 832	-41,85
NORTHERN MARIANA ISLANDS	0	1 409	-	0	3 392	-
SAINT VINCENT AND THE GRENAD	138	0	-100,00	380	0	-100,00
VANUATU	12 892	28 838	123,69	15 916	43 662	174,33
WALLIS AND FUTUNA ISLANDS	7 379	1 937	-73,75	13 297	6 605	-50,33
AMERICAN SAMOA	54	0	-100,00	5 890	0	-100,00
COOK ISLANDS	6 209	610	-90,18	28 342	12 925	-54,40
FIJI	11 764	8 343	-29,08	94 605	83 958	-11,25
KIRIBATI	1 559	778	-50,10	3 218	2 405	-25,26
SAMOA	0	1 198	-	0	2 975	-
SOLOMON ISLANDS	0	10 778	-	0	18 556	-
TONGA	1 906	0	-100,00	5 497	0	-100,00
EAST TIMOR	221 891	228 877	3,15	198 927	226 130	13,67
UNITED STATES	41 666 994	34 492 460	-17,22	95 380 428	105 992 974	11,13
CANADA	3 670 028	2 412 906	-34,25	8 799 841	7 338 409	-16,61
MEXICO	6 346 585	5 879 236	-7,36	14 076 562	17 949 794	27,52
GUATEMALA	144 415	253 094	75,25	388 977	849 962	118,51
HONDURAS	294 156	0	-100,00	707 732	0	-100,00
NICARAGUA	865	0	-100,00	7 669	0	-100,00
PANAMA	4 013	27 873	594,57	16 726	100 526	501,02
SURINAME	86 238	88 054	2,11	146 639	188 177	28,33
CHILE	1 516 013	635 421	-58,09	4 086 680	2 584 393	-36,76
VENEZUELA	2 748 347	2 343 212	-14,74	6 971 309	10 732 180	53,95
ARGENTINA	7 086 409	6 806 271	-3,95	17 351 763	20 719 874	19,41
BRAZIL	47 638 834	39 936 968	-16,17	116 814 592	136 670 649	17,00
COLOMBIA	5 826 665	3 157 719	-45,81	14 010 486	12 259 097	-12,50
BOLIVIA	11	0	-100,00	1	0	-100,00
URUGUAY	360 051	172 296	-52,15	1 196 619	650 340	-45,65
PARAGUAY	0	41 702	-	0	94 034	-
ECUADOR	675 114	399 174	-40,87	1 444 706	1 440 904	-0,26
PERU	510 003	577 024	13,14	1 450 128	2 338 323	61,25
GUYANA	86 221	50 866	-41,01	164 569	109 567	-33,42
TRINIDAD AND TOBAGO	167	513	207,19	110	834	658,18
BAHAMAS	7 398	6 424	-13,17	24 370	46 983	92,79
JAMAICA	111 332	177 740	59,65	225 111	433 037	92,37
PUERTO RICO	636	1 079	69,65	4 251	17 402	309,36
BELIZE	1 672	0	-100,00	1 164	0	-100,00
DOMINICAN REPUBLIC	57 207	94 409	65,03	117 335	275 898	135,14
EL SALVADOR	330 203	328 888	-0,40	756 266	914 709	20,95
COSTA RICA	17 539	19 673	12,17	91 462	153 595	67,93
HAITI	20 884	23 496	12,51	31 878	49 812	56,26
BARBADOS	35	0	-100,00	462	0	-100,00
ANTIGUA AND BARBUDA	134	20	-85,07	2 868	653	-77,23
ARUBA	249	0	-100,00	115	0	-100,00
BERMUDA	942	472	-49,89	5 074	4 054	-20,10
CAYMAN ISLANDS	116	0	-100,00	126	0	-100,00
FRENCH GUIANA	1 850	2 539	37,24	1 622	13 579	737,18
FRENCH POLYNESIA	58 567	44 569	-23,90	207 874	141 614	-31,88
MARTINIQUE	7 523	189	-97,49	12 131	1 338	-88,97
NETHERLANDS ANTILLES	54 866	25 596	-53,35	134 773	77 314	-42,63
SAINT LUCIA	19	0	-100,00	700	0	-100,00
TURKS AND CAICOS ISLANDS	4	3 330	83 150,00	29	19 426	66 886,21
GUADELOUPE	16 960	8 414	-50,39	34 821	23 903	-31,35
SAINT KITTS AND NEVIS	34	101	197,06	736	2 219	201,49

TABEL 5. PERKEMBANGAN EKSPOR INDONESIA MENURUT KOMODITI DAN NEGARA TUJUAN

JENIS BARANG	BERAT BERSIH (KG)		PERUB	NILAI FOB (US \$)		PERUB
	JAN-MEI 2010	JAN-MEI 2011	%	JAN-MEI 2010	JAN-MEI 2011	%
	(1)	(2)	(3)	(4)	(5)	(6)
UNITED KINGDOM	7 302 558	7 406 913	1,43	15 961 680	19 789 296	23,98
NETHERLANDS	3 141 795	4 075 295	29,71	6 633 293	11 082 746	67,08
FRANCE	717 366	946 372	31,92	1 894 587	3 156 392	66,60
GERMANY, FED. REP. OF	11 112 608	12 687 715	14,17	27 398 554	45 760 143	67,02
AUSTRIA	22 763	8 551	-62,43	174 230	65 382	-62,47
BELGIUM	14 956 997	13 872 675	-7,25	28 734 183	39 291 281	36,74
SWITZERLAND	48 432	18 277	-62,26	216 078	95 367	-55,86
DENMARK	338 880	362 576	6,99	745 338	1 092 472	46,57
NORWAY	132 067	132 714	0,49	911 073	1 297 005	42,36
SWEDEN	740 779	688 185	-7,10	3 287 732	3 978 252	21,00
FINLAND	1 174 374	1 404 108	19,56	2 420 660	3 677 026	51,90
IRELAND	112 997	298 613	164,27	239 709	574 971	139,86
ITALY	21 863 498	22 492 051	2,87	45 470 375	68 893 973	51,51
SPAIN	8 870 627	9 053 546	2,06	19 314 900	29 269 674	51,54
PORTUGAL	4 390 702	2 449 079	-44,22	12 244 670	10 240 761	-16,37
GREECE	1 124 197	980 476	-12,78	2 846 039	3 579 648	25,78
DEMOCRATIC REPUBLIC OF THE C	68 392	83 816	22,55	200 449	208 366	3,95
HUNGARY	845 280	824 417	-2,47	1 430 987	1 841 969	28,72
POLAND	1 805 440	2 391 405	32,46	4 257 934	6 347 379	49,07
ROMANIA	391 708	281 872	-28,04	792 764	900 511	13,59
BULGARIA	129 785	108 181	-16,65	274 863	423 211	53,97
YUGOSLAVIA	164	135	-17,68	680	469	-31,03
ALBANIA	205	0	-100,00	2 014	0	-100,00
AZERBAIJAN	483	0	-100,00	2 600	0	-100,00
KAZAKHSTAN	119	0	-100,00	324	0	-100,00
KYRGYZSTAN	89 435	97 504	9,02	263 020	359 553	36,70
UKRAINE	133 507	132 738	-0,58	290 135	419 527	44,60
UZBEKISTAN	30 677	15 264	-50,24	88 570	46 036	-48,02
LITHUANIA	296 660	538 796	81,62	579 371	1 152 296	98,89
LATVIA	89 291	334 806	274,96	219 289	970 369	342,51
ESTONIA	9 641	603	-93,75	15 470	1 644	-89,37
GEORGIA	874	0	-100,00	2 455	0	-100,00
CROATIA	20 458	25 417	24,24	67 149	245 627	265,79
BOSNIA AND HERZEGOVINA	18 000	36	-99,80	21 454	100	-99,53
MALTA	10 577	3 833	-63,76	28 450	15 108	-46,90
SLOVAKIA	126	269	113,49	263	9 037	3 336,12
SLOVENIA	19 772	1 026 380	5 091,08	80 951	2 751 697	3 299,21
CZECH REPUBLIC	78 381	159 811	103,89	176 979	415 372	134,70
REP. OF MACEDONIA	1	0	-100,00	75	0	-100,00
RUSSIA FEDERATION	1 737 678	4 289 929	146,88	5 256 322	12 465 067	137,14
MONTENEGRO	0	19 115	-	0	35 881	-
-BARANG DARI KARET	227 841 833	242 356 618	6,37	800 076 974	1 017 375 525	27,16
JAPAN	28 336 170	26 006 948	-8,22	112 263 447	117 457 731	4,63
HONG KONG	1 570 209	861 454	-45,14	8 210 497	8 027 548	-2,23
KOREA, REPUBLIC OF	2 552 169	3 076 715	20,55	6 409 750	7 156 144	11,64
TAIWAN	2 246 957	3 772 550	67,90	7 260 486	15 833 277	118,07
CHINA	10 936 466	11 978 941	9,53	34 501 228	53 599 634	55,36
MONGOLIA	7 195	0	-100,00	24 975	0	-100,00
PAPUA NEW GUINEA	959 662	780 605	-18,66	3 618 839	2 946 677	-18,57
THAILAND	3 249 902	4 051 962	24,68	12 640 568	19 488 479	54,17
SINGAPORE	3 203 384	4 301 670	34,29	26 812 742	31 465 344	17,35
PHILIPPINES	9 340 399	7 583 543	-18,81	25 443 551	22 401 603	-11,96
MALAYSIA	9 410 125	11 392 103	21,06	27 997 506	35 764 888	27,74
MYANMAR (FORM. BURMA)	395 627	682 833	72,60	1 335 714	2 593 577	94,17
CAMBODIA	104 096	155 784	49,65	363 937	629 111	72,86
BRUNEI DARUSSALAM	172 975	249 715	44,36	542 246	951 305	75,44
LAO PEOPLE'S DEMOCRATIC REPL	24 537	34 516	40,67	77 117	149 400	93,73
NEPAL	10 280	55 768	442,49	25 120	180 289	617,71
VIET NAM	2 532 485	3 685 793	45,54	6 070 606	12 856 914	111,79
MALDIVES	150 607	1 027	-99,32	39 792	2 449	-93,85
INDIA	713 183	1 002 437	40,56	2 773 866	4 486 594	61,75
PAKISTAN	1 400 110	1 973 952	40,99	3 787 034	6 085 517	60,69
BANGLADESH	1 234 474	1 251 474	1,38	2 722 943	3 101 639	13,91
SRI LANKA	1 108 171	982 634	-11,33	3 166 599	3 065 754	-3,18
AFGHANISTAN	107 753	89 362	-17,07	312 105	280 485	-10,13
IRAQ	58 732	376 858	541,66	219 904	1 558 977	608,94
IRAN (ISLAMIC REPUBLIC OF)	1 145 953	1 022 248	-10,79	3 287 200	3 422 638	4,12
SAUDI ARABIA	9 740 792	8 249 669	-15,31	30 673 767	32 835 405	7,05
ISRAEL	793 785	810 394	2,09	2 389 394	3 374 467	41,23
KUWAIT	235 487	148 927	-36,76	838 692	560 018	-33,23
JORDAN	658 448	893 876	35,75	1 928 190	3 231 429	67,59
LEBANON	851 754	337 801	-60,34	3 020 856	1 318 686	-56,35
YEMEN	1 971 870	1 651 713	-16,24	6 635 172	6 622 878	-0,19
OMAN	341 569	265 452	-22,28	1 084 329	1 076 325	-0,74
SYRIA ARAB REPUBLIC	938 406	1 005 549	7,16	2 184 540	2 723 759	24,68
TURKEY	3 330 857	2 719 977	-18,34	10 231 860	8 672 177	-15,24

TABEL 5. PERKEMBANGAN EKSPOR INDONESIA MENURUT KOMODITI DAN NEGARA TUJUAN

JENIS BARANG	BERAT BERSIH (KG)		PERUB	NILAI FOB (US \$)		PERUB
	JAN-MEI 2010	JAN-MEI 2011	%	JAN-MEI 2010	JAN-MEI 2011	%
	(1)	(2)	(3)	(4)	(5)	(6)
UNITED ARAB EMIRATES	8 093 280	6 035 480	-25,43	25 992 739	23 373 803	-10,08
QATAR	240 439	277 211	15,29	768 898	1 167 098	51,79
BAHRAIN	100 138	71 244	-28,85	311 508	275 284	-11,63
CYPRUS	90 905	67 080	-26,21	452 423	229 872	-49,19
EGYPT	4 072 065	4 490 064	10,27	12 415 045	15 451 217	24,46
LIBYAN ARAB JAMAHIRIYA	869 524	393 987	-54,69	2 852 769	1 486 625	-47,89
MOROCCO	169 905	161 580	-4,90	480 907	542 408	12,79
TUNISIA	37 171	6 053	-83,72	129 703	33 505	-74,17
ALGERIA	169 098	508 089	200,47	340 378	1 555 742	357,06
SUDAN	442 955	251 015	-43,33	1 215 988	965 961	-20,56
NAMIBIA	4 643	0	-100,00	15 935	0	-100,00
ETHIOPIA	0	62 394	-	0	289 746	-
MADAGASCAR	0	43	-	0	16	-
KENYA	182 508	97 380	-46,64	593 402	434 846	-26,72
REUNION	36 441	32 747	-10,14	146 510	139 086	-5,07
MOZAMBIQUE	0	641	-	0	729	-
BOTSWANA	16 583	0	-100,00	64 624	0	-100,00
TOGO	355	617	73,80	574	410	-28,57
GHANA	261 522	283 069	8,24	732 476	731 042	-0,20
GUINEA	0	777	-	0	754	-
CONGO	136	24	-82,35	222	17	-92,34
CAMEROON	0	6 176	-	0	25 017	-
NIGERIA	699 537	1 079 844	54,37	2 386 444	4 593 571	92,49
COTE D'IVOIRE	31 752	578	-98,18	115 515	870	-99,25
SENEGAL	56 660	113 353	100,06	185 990	421 428	126,59
BENIN	610	0	-100,00	1 946	0	-100,00
BURKINA FASO	4 356	4 785	9,85	15 697	25 897	64,98
SEYCHELLES	6 009	884	-85,29	21 077	2 296	-89,11
UGANDA	36 219	66 834	84,53	53 942	95 083	76,27
DJIBOUTI	0	12 526	-	0	52 088	-
SWAZILAND	0	23 358	-	0	171 600	-
SOUTH AFRICA	2 201 777	2 423 090	10,05	6 651 655	9 732 873	46,32
ZIMBABWE	12 925	16 950	31,14	59 925	108 083	80,36
ZAMBIA	0	16	-	0	5	-
MALAWI	28 240	8 509	-69,87	57 750	32 261	-44,14
MAURITIUS	300 943	262 583	-12,75	933 253	965 945	3,50
AUSTRALIA	10 329 802	9 418 977	-8,82	34 085 285	38 877 777	14,06
NEW ZEALAND	2 407 095	2 423 699	0,69	9 365 883	9 946 508	6,20
GUAM	9 446	14 295	51,33	30 885	59 069	91,25
NEW CALEDONIA	10 692	3 983	-62,75	38 255	17 791	-53,49
SAINT VINCENT AND THE GRENAD	0	10 830	-	0	35 693	-
VANUATU	12 587	23 912	89,97	40 481	101 090	149,72
FIJI	43 473	69 505	59,88	144 229	270 469	87,53
SAMOA	10 199	0	-100,00	32 711	0	-100,00
SOLOMON ISLANDS	1 748	510	-70,82	4 424	2 230	-49,59
TONGA	46	0	-100,00	600	0	-100,00
EAST TIMOR	506 127	424 954	-16,04	1 235 606	1 249 543	1,13
UNITED STATES	51 155 627	58 211 187	13,79	184 591 410	246 309 877	33,44
CANADA	2 094 049	2 806 491	34,02	7 324 953	11 899 274	62,45
MEXICO	1 147 593	1 718 440	49,74	3 166 894	6 030 410	90,42
GUATEMALA	136 921	115 939	-15,32	412 192	458 645	11,27
HONDURAS	113 589	78 506	-30,89	370 563	313 540	-15,39
NICARAGUA	0	44 096	-	0	150 665	-
PANAMA	305 186	338 054	10,77	955 635	1 482 910	55,18
SURINAME	34 588	23 761	-31,30	120 495	65 244	-45,85
CHILE	193 564	292 122	50,92	538 309	1 053 823	95,77
VENEZUELA	39 665	241 973	510,04	176 515	910 955	416,08
ARGENTINA	683 804	334 571	-51,07	1 968 456	1 378 123	-29,99
BRAZIL	1 401 934	1 264 453	-9,81	4 446 063	4 799 109	7,94
COLOMBIA	1 013 198	681 806	-32,71	2 197 312	1 763 166	-19,76
BOLIVIA	122 530	221 052	80,41	388 938	769 000	97,72
URUGUAY	127 368	347 289	172,67	322 774	1 186 384	267,56
PARAGUAY	239 441	259 952	8,57	829 307	967 109	16,62
ECUADOR	85 079	96 159	13,02	293 725	273 928	-6,74
PERU	378 857	372 288	-1,73	1 133 904	1 317 568	16,20
TRINIDAD AND TOBAGO	27 434	20 926	-23,72	89 669	74 948	-16,42
JAMAICA	72 057	125 787	74,57	223 071	486 075	117,90
PUERTO RICO	526 136	543 727	3,34	1 793 573	2 220 674	23,81
DOMINICAN REPUBLIC	136 346	194 963	42,99	427 919	656 381	53,39
EL SALVADOR	101 833	82 536	-18,95	299 720	328 297	9,53
COSTA RICA	205 163	219 337	6,91	598 847	903 407	50,86
HAITI	63 682	49 566	-22,17	222 273	215 739	-2,94
BARBADOS	44 869	9 866	-78,01	150 096	41 380	-72,43
ARUBA	0	21 936	-	0	70 066	-
BERMUDA	0	5 095	-	0	16 977	-
DOMINICA	0	10 146	-	0	43 494	-
FRENCH POLYNESIA	3	11 725	390 733,33	11	51 258	465 881,82

TABEL 5. PERKEMBANGAN EKSPOR INDONESIA MENURUT KOMODITI DAN NEGARA TUJUAN

JENIS BARANG	BERAT BERSIH (KG)		PERUB %	NILAI FOB (US \$)		PERUB %
	JAN-MEI 2010	JAN-MEI 2011		JAN-MEI 2010	JAN-MEI 2011	
	(1)	(2)	(3)	(4)	(5)	(6)
MARTINIQUE	17	53 844	316 629,41	176	200 727	113 949,43
NETHERLANDS ANTILLES	8	1	-87,50	67	10	-85,07
GADELOUPE	100	8 290	8 190,00	376	38 201	10 059,84
UNITED KINGDOM	6 970 558	7 808 252	12,02	22 971 686	31 561 112	37,39
NETHERLANDS	4 538 573	5 409 828	19,20	15 407 797	23 452 943	52,21
FRANCE	1 543 661	2 059 317	33,40	5 420 858	9 744 060	79,75
GERMANY, FED. REP. OF	8 357 636	10 627 966	27,16	41 355 615	61 942 518	49,78
AUSTRIA	26 029	46 142	77,27	223 290	194 693	-12,81
BELGIUM	3 386 446	4 022 548	18,78	11 310 010	17 809 894	57,47
SWITZERLAND	61 389	300 964	390,26	279 782	1 444 636	416,34
LUXEMBOURG	374 851	452 761	20,78	1 609 962	2 414 041	49,94
DENMARK	533 257	880 527	65,12	1 494 592	2 722 870	82,18
NORWAY	374 848	65 055	-82,64	1 252 427	344 147	-72,52
SWEDEN	507 887	372 198	-26,72	2 061 039	1 830 414	-11,19
FINLAND	223 011	206 883	-7,23	788 953	873 105	10,67
IRELAND	194 147	161 044	-17,05	610 076	460 452	-24,53
ITALY	4 630 897	5 678 497	22,62	15 992 123	26 897 716	68,19
SPAIN	1 429 645	1 165 816	-18,45	4 755 419	5 988 948	25,94
PORTUGAL	464 056	204 413	-55,95	1 838 099	987 705	-46,26
ICELAND	52 582	40 775	-22,45	177 740	188 598	6,11
GREECE	507 033	288 850	-43,03	2 020 588	1 246 019	-38,33
DEMOCRATIC REPUBLIC OF THE C	4 301	0	-100,00	6 124	0	-100,00
HUNGARY	517	160	-69,05	575	6 914	1 102,43
POLAND	419 928	660 083	57,19	1 583 168	3 370 233	112,88
ROMANIA	130 792	6 797	-94,80	374 331	42 767	-88,58
BULGARIA	8 988	8 020	-10,77	33 705	44 100	30,84
ALBANIA	10 719	60 727	466,54	56 025	213 713	281,46
AZERBAIJAN	4 307	50 252	1 066,75	19 732	204 919	938,51
BELARUS	0	23 458	-	0	102 613	-
KAZAKHSTAN	0	17 628	-	0	20 794	-
TURKMENISTAN	0	697	-	0	5 042	-
UKRAINE	203 547	201 229	-1,14	654 045	829 233	26,79
LITHUANIA	36 093	77 540	114,83	143 004	410 587	187,12
LATVIA	180 805	312 894	73,06	554 463	1 210 105	118,25
ESTONIA	459 715	433 422	-5,72	1 424 898	1 724 498	21,03
GEORGIA	183 749	225 769	22,87	651 426	881 455	35,31
CROATIA	25 617	4 301	-83,21	141 617	48 421	-65,81
SLOVAKIA	11	0	-100,00	274	0	-100,00
SLOVENIA	85 899	74 456	-13,32	310 637	360 435	16,03
CZECH REPUBLIC	51 508	91 164	76,99	391 226	616 896	57,68
RUSSIA FEDERATION	75 690	906 405	1 097,52	248 199	3 315 099	1 235,66
-SHEET	21 611 874	28 334 254	31,11	65 287 751	139 407 866	113,53
JAPAN	2 235 584	2 212 629	-1,03	6 804 916	11 310 899	66,22
HONG KONG	36 612	0	-100,00	106 105	0	-100,00
KOREA, REPUBLIC OF	461 198	290 000	-37,12	1 571 676	1 546 177	-1,62
TAIWAN	4 576 497	4 558 177	-0,40	13 951 040	21 978 059	57,54
CHINA	2 641 095	2 936 054	11,17	7 582 952	14 711 032	94,00
SINGAPORE	1 625 435	2 999 086	84,51	5 021 105	15 069 134	200,12
PHILIPPINES	0	40 320	-	0	221 760	-
MALAYSIA	289 516	714 277	146,71	913 780	2 863 707	213,39
MALDIVES	35	0	-100,00	1 240	0	-100,00
INDIA	1 370 233	4 423 030	222,79	4 201 726	21 164 296	403,70
PAKISTAN	0	140 170	-	0	767 468	-
SRI LANKA	0	141 120	-	0	653 124	-
TURKEY	409 040	373 505	-8,69	1 319 800	1 761 586	33,47
UNITED ARAB EMIRATES	73 222	18 306	-75,00	198 172	110 019	-44,48
SOUTH AFRICA	96 000	78 720	-18,00	296 877	438 403	47,67
AUSTRALIA	3	0	-100,00	392	0	-100,00
UNITED STATES	3 852 445	4 720 550	22,53	10 946 709	22 813 712	108,41
CANADA	20 160	201 600	900,00	65 923	1 072 209	1 526,46
CHILE	40 320	0	-100,00	157 248	0	-100,00
ARGENTINA	18 305	58 626	220,27	64 008	319 280	398,81
BRAZIL	395 284	409 026	3,48	1 154 525	2 224 750	92,70
NORFOLK ISLANDS	0	60 480	-	0	316 915	-
UNITED KINGDOM	20 160	20 193	0,16	65 520	64 764	-1,15
NETHERLANDS	1 169 294	832 402	-28,81	3 701 946	4 286 694	15,80
FRANCE	121 147	548 458	352,72	352 387	2 763 774	684,30
GERMANY, FED. REP. OF	541 600	900 000	66,17	1 738 862	4 602 904	164,71
BELGIUM	40 320	40 320	0,00	112 090	225 640	101,30
LUXEMBOURG	0	172 799	-	0	886 302	-
NORWAY	19 200	0	-100,00	67 392	0	-100,00
FINLAND	0	207	-	0	751	-
ITALY	262 080	385 919	47,25	814 060	2 049 074	151,71
SPAIN	11	81 674	742 390,91	62	332 521	536 224,19
BELARUS	18 306	0	-100,00	48 877	0	-100,00
UKRAINE	0	164 753	-	0	914 659	-

TABEL 5. PERKEMBANGAN EKSPOR INDONESIA MENURUT KOMODITI DAN NEGARA TUJUAN

JENIS BARANG	BERAT BERSIH (KG)		PERUB	NILAI FOB (US \$)		PERUB
	JAN-MEI 2010	JAN-MEI 2011	%	JAN-MEI 2010	JAN-MEI 2011	%
	(1)	(2)	(3)	(4)	(5)	(6)
UZBEKISTAN	0	18 306	-	0	107 822	-
LITHUANIA	237 978	18 306	-92,31	787 249	75 512	-90,41
ESTONIA	40 320	19 200	-52,38	119 751	97 152	-18,87
SLOVENIA	57 600	38 400	-33,33	177 312	226 560	27,77
RUSSIA FEDERATION	942 874	717 641	-23,89	2 944 049	3 431 207	16,55
-CRUMB RUBBER	872 225 968	1 036 393 875	18,82	2 599 823 739	5 085 815 996	95,62
JAPAN	116 057 815	163 034 213	40,48	347 069 453	804 959 511	131,93
HONG KONG	0	20 160	-	0	88 956	-
KOREA, REPUBLIC OF	32 460 488	46 978 670	44,73	96 598 762	227 730 377	135,75
TAIWAN	8 453 734	8 023 670	-5,09	25 026 731	39 320 367	57,11
CHINA	143 315 935	154 076 641	7,51	432 979 702	754 023 674	74,15
THAILAND	0	98 000	-	0	413 284	-
SINGAPORE	50 648 404	42 875 833	-15,35	146 689 926	206 237 417	40,59
PHILIPPINES	2 963 520	2 419 200	-18,37	8 927 019	11 863 394	32,89
MALAYSIA	3 320 518	651 523	-80,38	10 102 335	3 127 174	-69,05
VIET NAM	3 088 680	443 519	-85,64	8 875 031	1 943 232	-78,10
INDIA	31 226 395	24 518 308	-21,48	95 243 892	116 376 116	22,19
PAKISTAN	1 229 756	1 068 479	-13,11	3 652 314	4 989 051	36,60
SRI LANKA	206 640	221 760	7,32	645 339	1 085 294	68,17
IRAN (ISLAMIC REPUBLIC OF)	3 942 539	2 610 716	-33,78	11 117 729	12 472 972	12,19
ISRAEL	1 290 240	1 108 797	-14,06	4 089 622	5 262 837	28,69
TURKEY	19 301 552	27 056 687	40,18	58 351 915	132 879 639	127,72
UNITED ARAB EMIRATES	262 080	161 280	-38,46	723 258	902 571	24,79
EGYPT	3 024 000	2 903 040	-4,00	9 383 440	14 781 067	57,52
TUNISIA	20 160	0	-100,00	42 538	0	-100,00
TANZANIA, UNITED REPUBLIC OF	20 160	20 160	0,00	46 771	86 285	84,48
KENYA	685 439	503 999	-26,47	2 125 376	2 582 164	21,49
CENTRAL AFRICAN REPUBLIC	100 800	0	-100,00	304 950	0	-100,00
SOUTH AFRICA	12 214 078	13 688 636	12,07	36 332 238	69 489 453	91,26
AUSTRALIA	2 681 279	2 378 878	-11,28	7 955 358	11 581 976	45,59
AMERICAN SAMOA	0	106 400	-	0	574 747	-
UNITED STATES	210 100 672	246 651 990	17,40	616 609 563	1 198 080 349	94,30
CANADA	25 240 302	29 935 355	18,60	75 460 413	148 078 658	96,23
MEXICO	6 246 238	5 089 276	-18,52	18 875 727	24 997 298	32,43
PANAMA	20 160	100 800	400,00	55 041	480 025	772,12
CHILE	1 310 400	907 200	-30,77	3 876 725	4 283 676	10,50
VENEZUELA	826 560	3 165 118	282,93	2 310 726	14 261 231	517,18
ARGENTINA	9 912 839	11 159 819	12,58	29 449 149	55 122 398	87,18
BRAZIL	43 503 733	41 769 896	-3,99	130 941 130	208 167 301	58,98
COLOMBIA	3 142 439	2 811 199	-10,54	9 372 018	13 946 322	48,81
ECUADOR	2 701 440	3 205 440	18,66	8 052 325	15 941 042	97,97
PERU	584 640	1 149 118	96,55	1 633 204	5 586 563	242,06
COSTA RICA	1 008 000	1 169 280	16,00	2 911 832	5 920 154	103,31
UNITED KINGDOM	10 320 378	11 821 874	14,55	31 037 105	59 255 958	90,92
NETHERLANDS	24 007 942	27 038 575	12,62	72 626 148	132 839 170	82,91
FRANCE	19 990 587	30 922 621	54,69	60 435 977	153 716 327	154,35
GERMANY, FED. REP. OF	21 850 915	27 584 390	26,24	64 994 300	138 933 825	113,76
BELGIUM	3 492 720	7 100 078	103,28	10 305 256	34 628 822	236,03
LUXEMBOURG	1 935 360	1 270 080	-34,38	5 642 587	5 978 689	5,96
SWEDEN	504 000	221 760	-56,00	1 587 844	1 072 306	-32,47
FINLAND	3 144 960	8 910 720	183,33	9 750 386	44 407 892	355,45
IRELAND	362 880	952 557	162,50	1 098 740	4 507 706	310,26
ITALY	6 510 837	13 143 471	101,87	20 114 100	66 570 724	230,97
SPAIN	13 933 913	28 904 108	107,44	41 889 448	143 773 980	243,22
VATICAN CITY STATE (HOLY SEE)	80 640	0	-100,00	231 033	0	-100,00
HUNGARY	803 879	2 154 600	168,03	2 327 097	11 033 246	374,12
POLAND	7 197 115	9 568 437	32,95	21 517 512	48 572 476	125,73
ROMANIA	5 732 999	8 205 959	43,14	17 177 782	41 377 304	140,88
BULGARIA	1 723 680	1 632 960	-5,26	5 259 129	7 923 594	50,66
BELARUS	0	100 800	-	0	553 342	-
UKRAINE	100 800	20 160	-80,00	313 337	103 077	-67,10
LITHUANIA	2 136 960	2 903 040	35,85	6 195 582	14 609 903	135,81
LATVIA	0	604 800	-	0	3 145 358	-
SLOVENIA	5 539 928	5 574 798	0,63	16 237 668	26 919 746	65,79
RUSSIA FEDERATION	1 743 840	5 675 027	225,43	5 251 156	28 255 976	438,09
-CREPE	20 993 945	20 772 125	-1,06	62 854 266	103 761 213	65,08
JAPAN	584 635	540 473	-7,55	1 754 820	2 718 701	54,93
KOREA, REPUBLIC OF	0	222	-	0	750	-
TAIWAN	20 159	0	-100,00	47 174	0	-100,00
CHINA	969 300	785 280	-18,98	2 622 763	3 339 404	27,32
THAILAND	19 199	80 640	320,02	63 197	377 193	496,85
SINGAPORE	120 960	1 081 017	793,70	366 331	5 170 414	1 311,40
PHILIPPINES	38 466	0	-100,00	127 185	0	-100,00
MALAYSIA	77 455	60 480	-21,92	225 843	269 741	19,44
VIET NAM	221 759	0	-100,00	639 554	0	-100,00

TABEL 5. PERKEMBANGAN EKSPOR INDONESIA MENURUT KOMODITI DAN NEGARA TUJUAN

JENIS BARANG	BERAT BERSIH (KG)		PERUB	NILAI FOB (US \$)		PERUB
	JAN-MEI 2010	JAN-MEI 2011	%	JAN-MEI 2010	JAN-MEI 2011	%
	(1)	(2)	(3)	(4)	(5)	(6)
INDIA	141 120	201 600	42,86	419 126	636 048	51,76
PAKISTAN	20 160	0	-100,00	66 358	0	-100,00
ISRAEL	60 480	0	-100,00	195 552	0	-100,00
SYRIA ARAB REPUBLIC	40 320	0	-100,00	133 056	0	-100,00
TURKEY	20 160	80 640	300,00	62 879	359 453	471,66
UNITED ARAB EMIRATES	443 520	907 200	104,55	1 303 351	4 086 627	213,55
MOROCCO	0	20 160	-	0	115 678	-
NEW ZEALAND	0	20 160	-	0	91 728	-
UNITED STATES	12 790 972	11 994 480	-6,23	37 992 238	60 636 580	59,60
CANADA	1 332 800	1 914 080	43,61	4 410 682	10 273 335	132,92
MEXICO	221 760	60 480	-72,73	708 322	297 158	-58,05
CHILE	60 480	20 160	-66,67	176 803	107 150	-39,40
ARGENTINA	60 480	20 160	-66,67	191 117	105 034	-45,04
BRAZIL	302 400	20 160	-93,33	976 298	86 688	-91,12
UNITED KINGDOM	181 440	20 160	-88,89	577 483	114 106	-80,24
NETHERLANDS	0	1 213	-	0	5 242	-
FRANCE	181 440	241 920	33,33	536 256	1 232 078	129,76
GERMANY, FED. REP. OF	685 440	766 080	11,76	2 009 950	3 650 441	81,62
BELGIUM	60 480	20 160	-66,67	192 528	103 824	-46,07
ITALY	1 854 720	1 632 960	-11,96	5 535 272	8 530 890	54,12
SPAIN	342 720	241 920	-29,41	1 069 895	1 223 166	14,33
GREECE	141 120	20 160	-85,71	450 233	114 106	-74,66
MONTENEGRO	0	20 160	-	0	115 678	-
-BUNGKIL KELAPA	112 508 647	91 152 410	-18,98	11 008 488	17 061 335	54,98
JAPAN	349 880	270 000	-22,83	61 729	62 330	0,97
KOREA, REPUBLIC OF	68 592 716	78 759 833	14,82	6 821 719	14 768 331	116,49
TAIWAN	3 338 680	0	-100,00	142 627	0	-100,00
CHINA	12 513 455	15 000	-99,88	1 007 964	945	-99,91
SINGAPORE	600 013	0	-100,00	240 776	0	-100,00
MALAYSIA	206 318	30 000	-85,46	20 164	2 964	-85,30
VIET NAM	0	4 000 000	-	0	720 000	-
INDIA	17 635 000	5 074 630	-71,22	1 652 975	880 727	-46,72
AUSTRALIA	189 675	0	-100,00	28 645	0	-100,00
EAST TIMOR	0	187	-	0	483	-
UNITED KINGDOM	80 000	0	-100,00	16 560	0	-100,00
NETHERLANDS	9 002 910	3 002 760	-66,65	1 015 329	625 555	-38,39
-DEDAK/BEKATUL	142 741 431	155 536 434	8,96	24 572 823	30 676 277	24,84
JAPAN	23 229 860	30 327 090	30,55	4 067 403	5 954 067	46,38
KOREA, REPUBLIC OF	84 568 070	60 300 000	-28,70	13 864 388	11 562 600	-16,60
TAIWAN	56 000	0	-100,00	4 692	0	-100,00
PAPUA NEW GUINEA	14	0	-100,00	35	0	-100,00
THAILAND	0	600 000	-	0	112 440	-
SINGAPORE	281 000	0	-100,00	35 675	0	-100,00
PHILIPPINES	0	971 250	-	0	208 682	-
VIET NAM	34 488 973	63 338 094	83,65	6 549 705	12 838 488	96,02
EAST TIMOR	117 499	0	-100,00	50 912	0	-100,00
PORTUGAL	15	0	-100,00	13	0	-100,00
-LAINNYA	1 042 515 401	1 190 401 027	14,19	76 406 123	173 617 620	127,23
JAPAN	31 420 194	4 302 521	-86,31	4 390 191	1 713 989	-60,96
HONG KONG	60	8 000	13 233,33	538	4 800	792,19
KOREA, REPUBLIC OF	83 856 682	145 441 267	73,44	5 536 688	20 363 819	267,80
TAIWAN	544 470	810 530	48,87	232 820	297 041	27,58
CHINA	36 201 460	34 302 611	-5,25	3 229 872	3 740 818	15,82
THAILAND	42 465 472	58 759 031	38,37	2 295 392	6 236 778	171,71
SINGAPORE	6 523 609	251 396	-96,15	989 801	250 626	-74,68
PHILIPPINES	20 300	3 500 000	17 141,38	23 650	525 000	2 119,87
MALAYSIA	2 209 980	419 894	-81,00	438 764	340 048	-22,50
BRUNEI DARUSSALAM	40 277	19 996	-50,35	39 371	21 000	-46,66
NEPAL	0	420	-	0	6 859	-
VIET NAM	51 785 137	58 031 685	12,06	3 557 200	7 599 339	113,63
INDIA	4 961 842	1 128 087	-77,26	958 099	958 314	0,02
PAKISTAN	18 544 785	2 252 040	-87,86	1 150 332	271 560	-76,39
BANGLADESH	1 335 000	1 749 027	31,01	678 255	1 138 650	67,88
SRI LANKA	1 150 748	580 918	-49,52	1 008 492	582 067	-42,28
SAUDI ARABIA	27 630 745	10 094 956	-63,46	2 110 575	1 504 328	-28,72
YEMEN	0	379 990	-	0	457 682	-
TURKEY	300 000	740 000	146,67	245 750	654 550	166,35
UNITED ARAB EMIRATES	0	59 999	-	0	60 322	-
TANZANIA, UNITED REPUBLIC OF	53 998	0	-100,00	57 380	0	-100,00
GHANA	36 600	0	-100,00	24 720	0	-100,00
NIGERIA	552 050	100 000	-81,89	391 156	72 500	-81,47
SOUTH AFRICA	36 000 000	0	-100,00	2 243 500	0	-100,00
AUSTRALIA	9 133 972	646 225	-92,93	1 807 097	1 140 843	-36,87
NEW ZEALAND	303 086 079	334 124 143	10,24	20 994 417	44 744 321	113,12

TABEL 5. PERKEMBANGAN EKSPOR INDONESIA MENURUT KOMODITI DAN NEGARA TUJUAN

JENIS BARANG	BERAT BERSIH (KG)		PERUB	NILAI FOB (US \$)		PERUB
	JAN-MEI 2010	JAN-MEI 2011	%	JAN-MEI 2010	JAN-MEI 2011	%
	(1)	(2)	(3)	(4)	(5)	(6)
GUAM	200	0	-100,00	5 280	0	-100,00
EAST TIMOR	9 024	343 550	3 707,07	7 936	35 515	347,52
UNITED STATES	10 005	7 281 974	72 683,35	146 136	1 109 383	659,14
CANADA	0	1 000	-	0	2 695	-
BRAZIL	25	0	-100,00	380	0	-100,00
UNITED KINGDOM	0	10 652 349	-	0	1 399 406	-
NETHERLANDS	314 851 395	512 386 379	62,74	20 304 866	78 034 815	284,32
GERMANY, FED. REP. OF	950 000	1	-100,00	57 000	5	-99,99
BELGIUM	0	17 988	-	0	1 704	-
IRELAND	12 500 000	0	-100,00	487 500	0	-100,00
ITALY	28 041 293	15 050	-99,95	1 402 065	843	-99,94
GREECE	0	2 000 000	-	0	348 000	-
POLAND	28 299 999	0	-100,00	1 590 900	0	-100,00
-MINYAK ATSIRI LAINNYA	1 858 410	1 393 786	-25,00	45 871 827	58 151 158	26,77
JAPAN	15 082	8 897	-41,01	284 506	168 760	-40,68
HONG KONG	1 549	9 694	525,82	8 800	185 928	2 012,82
KOREA, REPUBLIC OF	410	3 710	804,88	24 460	58 887	140,75
TAIWAN	30 639	10 416	-66,00	26 324	116 905	344,10
CHINA	42 021	124 289	195,78	607 446	2 454 787	304,12
PAPUA NEW GUINEA	0	970	-	0	1 749	-
THAILAND	2 533	15 217	500,75	70 992	19 159	-73,01
SINGAPORE	447 625	264 140	-40,99	9 089 539	11 777 020	29,57
PHILIPPINES	7 681	12	-99,84	106 614	60	-99,94
MALAYSIA	4 009	7 153	78,42	74 141	89 016	20,06
BRUNEI DARUSSALAM	0	520	-	0	3 093	-
VIET NAM	0	1 000	-	0	39 960	-
MALDIVES	13	7	-46,15	72	72	0,00
INDIA	253 387	161 739	-36,17	5 466 853	4 260 661	-22,06
PAKISTAN	472	4 999	959,11	23 912	436 300	1 724,61
BANGLADESH	0	2 700	-	0	8 710	-
SRI LANKA	265	0	-100,00	27 970	0	-100,00
LEBANON	65	0	-100,00	480	0	-100,00
TURKEY	17 216	14 767	-14,23	204 800	455 014	122,17
UNITED ARAB EMIRATES	9 450	7 796	-17,50	398 700	481 575	20,79
QATAR	0	6	-	0	619	-
BAHRAIN	400	0	-100,00	22 830	0	-100,00
EGYPT	200	800	300,00	8 200	54 300	562,20
NIGERIA	0	12	-	0	75	-
SOUTH AFRICA	2 737	3 000	9,61	34 645	56 500	63,08
MAURITIUS	0	207	-	0	540	-
AUSTRALIA	1 136	370	-67,43	19 266	19 238	-0,15
NEW ZEALAND	524	0	-100,00	1 300	0	-100,00
GUAM	0	1	-	0	2	-
FIJI	92	328	256,52	359	3 274	811,98
EAST TIMOR	495	0	-100,00	142	0	-100,00
UNITED STATES	397 483	311 132	-21,72	10 854 966	14 817 912	36,51
CANADA	6 512	3 384	-48,03	112 922	108 052	-4,31
MEXICO	16 935	51 588	204,62	185 570	1 098 401	491,91
ARGENTINA	2 010	270	-86,57	43 940	10 904	-75,18
BRAZIL	9 389	8 851	-5,73	149 906	350 083	133,54
COLOMBIA	2 800	1 600	-42,86	28 700	49 800	73,52
UNITED KINGDOM	38 946	21 714	-44,25	1 190 776	1 186 746	-0,34
NETHERLANDS	76 422	32 230	-57,83	2 229 539	1 964 809	-11,87
FRANCE	157 098	117 369	-25,29	4 617 010	7 632 149	65,31
GERMANY, FED. REP. OF	65 489	89 139	36,11	2 407 968	4 751 380	97,32
BELGIUM	5 606	3 422	-38,96	220 280	199 230	-9,56
SWITZERLAND	75 795	35 169	-53,60	3 062 269	2 834 254	-7,45
ITALY	21 189	17 593	-16,97	241 342	597 094	147,41
SPAIN	115 935	57 575	-50,34	3 981 208	1 858 140	-53,33
ROMANIA	28 800	0	-100,00	43 080	0	-100,00
-WANGI-WANGIAN DARI MINYAK A	33 008 998	53 199 608	61,17	126 896 770	174 736 702	37,70
JAPAN	1 379 409	1 109 175	-19,59	6 301 757	6 831 831	8,41
HONG KONG	821 614	798 576	-2,80	10 839 594	11 770 367	8,59
KOREA, DEMOCRATIC PEOPLE'S R	3 290	7 129	116,69	4 269	11 758	175,43
KOREA, REPUBLIC OF	103 444	156 524	51,31	987 836	1 456 454	47,44
TAIWAN	1 802 353	2 022 342	12,21	2 538 952	3 793 515	49,41
CHINA	620 821	559 628	-9,86	2 401 674	3 134 641	30,52
MONGOLIA	22 759	0	-100,00	49 523	0	-100,00
MACAU	480	0	-100,00	30 875	0	-100,00
PAPUA NEW GUINEA	147 180	190 735	29,59	370 434	534 306	44,24
THAILAND	3 215 213	3 366 433	4,70	18 495 671	19 254 028	4,10
SINGAPORE	1 308 755	1 931 566	47,59	12 411 437	31 509 013	153,87
PHILIPPINES	4 453 854	23 679 941	431,67	16 676 592	27 226 732	63,26
MALAYSIA	4 474 175	4 234 875	-5,35	13 353 063	16 172 510	21,11
MYANMAR (FORM. BURMA)	41 536	166 100	299,89	424 035	1 185 866	179,66

TABEL 5. PERKEMBANGAN EKSPOR INDONESIA MENURUT KOMODITI DAN NEGARA TUJUAN

JENIS BARANG	BERAT BERSIH (KG)		PERUB	NILAI FOB (US \$)		PERUB
	JAN-MEI 2010	JAN-MEI 2011	%	JAN-MEI 2010	JAN-MEI 2011	%
	(1)	(2)	(3)	(4)	(5)	(6)
CAMBODIA	24 229	6 611	-72,71	87 238	36 666	-57,97
BRUNEI DARUSSALAM	265 035	311 905	17,68	1 193 384	1 264 550	5,96
LAO PEOPLE'S DEMOCRATIC REPL	0	680	-	0	2 907	-
NEPAL	15 300	13 976	-8,65	19 755	18 889	-4,38
VIET NAM	660 169	668 452	1,25	5 043 493	5 322 024	5,52
MALDIVES	315 627	216 026	-31,56	558 768	473 980	-15,17
INDIA	825 471	929 945	12,66	2 180 070	3 195 070	46,56
PAKISTAN	634 062	650 217	2,55	2 558 701	3 050 902	19,24
BANGLADESH	53 582	106 513	98,79	190 715	463 693	143,13
SRI LANKA	104 792	169 835	62,07	417 201	526 088	26,10
AFGHANISTAN	36 904	11 296	-69,39	68 876	30 870	-55,18
IRAN (ISLAMIC REPUBLIC OF)	257 930	445 520	72,73	708 138	1 249 950	76,51
SAUDI ARABIA	135 998	351 693	158,60	289 388	986 681	240,95
ISRAEL	351	175	-50,14	12 409	3 497	-71,82
KUWAIT	7 473	2 058	-72,46	62 567	33 538	-46,40
JORDAN	30 426	6 273	-79,38	53 692	25 442	-52,61
LEBANON	9 695	5 240	-45,95	39 459	26 045	-33,99
YEMEN	510 773	591 488	15,80	1 047 404	1 353 583	29,23
OMAN	0	14 719	-	0	18 682	-
SYRIA ARAB REPUBLIC	12 471	5 587	-55,20	70 705	25 309	-64,20
TURKEY	980	8 607	778,27	30 419	199 100	554,53
UNITED ARAB EMIRATES	4 995 146	4 192 884	-16,06	13 193 069	14 399 202	9,14
QATAR	1 344	7 405	450,97	3 735	52 051	1 293,60
BAHRAIN	37	0	-100,00	363	0	-100,00
CYPRUS	2 283	0	-100,00	53 226	0	-100,00
EGYPT	20 245	3 728	-81,59	178 029	79 420	-55,39
LIBYAN ARAB JAMAHIRIYA	120 986	67 895	-43,88	418 164	232 976	-44,29
MOROCCO	7 045	2 723	-61,35	56 421	56 731	0,55
ALGERIA	10 078	20 165	100,09	28 650	56 418	96,92
SUDAN	116 316	121 885	4,79	487 411	560 164	14,93
ERITREA	3 841	2 070	-46,11	13 619	4 577	-66,39
NAMIBIA	50 400	0	-100,00	88 271	0	-100,00
ETHIOPIA	14 078	0	-100,00	23 436	0	-100,00
TANZANIA, UNITED REPUBLIC OF	309 620	291 926	-5,71	756 127	698 748	-7,59
MADAGASCAR	46 238	89 364	93,27	31 366	63 670	102,99
KENYA	472 337	328 785	-30,39	890 920	608 781	-31,67
REUNION	3 685	154	-95,82	2 562	426	-83,37
MOZAMBIQUE	11 880	27	-99,77	38 775	43	-99,89
EQUATORIAL GUINEA	18 449	15 552	-15,70	41 397	56 909	37,47
TOGO	8 011	46 864	485,00	20 700	159 568	670,86
GHANA	267 907	235 224	-12,20	829 206	826 854	-0,28
LIBERIA	0	326	-	0	383	-
GUINEA	2 993	468	-84,36	6 738	1 416	-78,98
ANGOLA	75 600	133 200	76,19	132 406	99 694	-24,71
CONGO	147	0	-100,00	190	0	-100,00
CAMEROON	208	177	-14,90	428	256	-40,19
NIGERIA	997 726	675 433	-32,30	2 121 918	1 911 005	-9,94
SIERRA LEONE	13 978	10 874	-22,21	29 799	25 608	-14,06
GABON	23	39 766	172 795,65	68	115 664	169 994,12
COTE D'IVOIRE	14 906	1 351	-90,94	45 487	819	-98,20
SENEGAL	237 679	279 345	17,53	217 091	225 435	3,84
MALI	1 772	0	-100,00	2 205	0	-100,00
BENIN	145 997	78 607	-46,16	401 525	457 651	13,98
BURKINA FASO	5 341	0	-100,00	7 297	0	-100,00
GAMBIA	1 241	0	-100,00	3 920	0	-100,00
SEYCHELLES	13 333	13 895	4,22	29 723	51 819	74,34
UGANDA	414 399	686 825	65,74	836 758	1 441 689	72,29
NIGER	0	1 113	-	0	1 163	-
DJIBOUTI	196 668	277 691	41,20	333 829	493 486	47,83
SOUTH AFRICA	35 345	83 921	137,43	231 713	465 561	100,92
ZIMBABWE	14 303	0	-100,00	26 100	0	-100,00
COMOROS	1 617	0	-100,00	3 900	0	-100,00
MAURITIUS	93 477	79 581	-14,87	263 437	186 328	-29,27
RWANDA	0	589	-	0	985	-
VIRGIN ISLANDS (BRITISH)	0	1	-	0	198	-
AUSTRALIA	89 653	577 884	544,58	403 952	1 906 058	371,85
NEW ZEALAND	26 452	9 558	-63,87	77 506	51 287	-33,83
MICRONESIA, FEDERATED STATES	2 057	3 803	84,88	3 066	7 961	159,65
GUAM	416	1 961	371,39	7 371	60 738	724,01
PALAU	0	1	-	0	9	-
NEW CALEDONIA	1 705	1 433	-15,95	3 310	818 627	24 631,93
NORTHERN MARIANA ISLANDS	7 585	9 712	28,04	31 157	30 476	-2,19
VANUATU	42 405	65 859	55,31	68 048	98 282	44,43
WALLIS AND FUTUNA ISLANDS	3 889	2 660	-31,60	12 285	7 661	-37,64
AMERICAN SAMOA	0	114	-	0	393	-
FIJI	53 803	147 918	174,93	212 378	570 326	168,54
KIRIBATI	20 891	12 488	-40,22	45 748	29 917	-34,60

TABEL 5. PERKEMBANGAN EKSPOR INDONESIA MENURUT KOMODITI DAN NEGARA TUJUAN

JENIS BARANG	BERAT BERSIH (KG)		PERUB	NILAI FOB (US \$)		PERUB
	JAN-MEI 2010	JAN-MEI 2011	%	JAN-MEI 2010	JAN-MEI 2011	%
	(1)	(2)	(3)	(4)	(5)	(6)
SAMOA	15 149	16 972	12,03	28 968	26 645	-8,02
SOLOMON ISLANDS	20 676	13 037	-36,95	69 405	33 827	-51,26
TONGA	35 642	7 937	-77,73	46 618	7 125	-84,72
TUVALU	648	0	-100,00	659	0	-100,00
EAST TIMOR	748 349	776 347	3,74	1 034 240	1 099 149	6,28
UNITED STATES	173 747	232 987	34,10	595 193	908 298	52,61
CANADA	2 409	0	-100,00	2 938	0	-100,00
MEXICO	4 446	17 589	295,61	27 204	125 704	362,08
SURINAME	11 546	10 412	-9,82	25 218	63 593	152,17
CHILE	520	9 359	1 699,81	527	17 103	3 145,35
ARGENTINA	53	1	-98,11	8 315	2	-99,98
BRAZIL	72	114	58,33	145	912	528,97
COLOMBIA	180	160	-11,11	4 371	565	-87,07
TRINIDAD AND TOBAGO	71	4 556	6 316,90	192	5 150	2 582,29
JAMAICA	0	28	-	0	47	-
BELIZE	18 676	16 594	-11,15	54 868	48 500	-11,61
EL SALVADOR	0	1	-	0	180	-
HAITI	37 800	95 040	151,43	66 885	184 800	176,30
BARBADOS	4 423	2 265	-48,79	6 445	4 202	-34,80
ANTIGUA AND BARBUDA	0	12	-	0	35	-
BERMUDA	0	4	-	0	37	-
CAPE VERDE	0	21 793	-	0	82 486	-
FRENCH GUIANA	0	161	-	0	109	-
FRENCH POLYNESIA	24	63	162,50	114	149	30,70
MARTINIQUE	501	10	-98,00	768	59	-92,32
NETHERLANDS ANTILLES	9 493	0	-100,00	19 106	0	-100,00
GUADELOUPE	743	0	-100,00	1 014	0	-100,00
UNITED KINGDOM	162 175	188 214	16,06	601 433	1 405 708	133,73
NETHERLANDS	12 279	54 704	345,51	57 541	615 876	970,33
FRANCE	191 289	106 620	-44,26	1 227 916	850 396	-30,74
GERMANY, FED. REP. OF	4 337	4 839	11,57	25 106	29 532	17,63
AUSTRIA	502	0	-100,00	4 400	0	-100,00
BELGIUM	52 894	24 508	-53,67	114 692	116 876	1,90
SWITZERLAND	376	4 983	1 225,27	2 376	38 211	1 508,21
DENMARK	9	120	1 233,33	115	727	532,17
NORWAY	1 730	71	-95,90	10 876	6 049	-44,38
SWEDEN	577	1 199	107,80	1 728	10 645	516,03
ITALY	99 222	24 939	-74,87	195 414	57 003	-70,83
SPAIN	356	10 276	2 786,52	5 390	6 854	27,16
PORTUGAL	22 097	100	-99,55	29 856	5 444	-81,77
GREECE	24 941	11 393	-54,32	120 053	136 153	13,41
DEMOCRATIC REPUBLIC OF THE C	10 229	25 693	151,18	21 596	41 737	93,26
HUNGARY	3 635	5	-99,86	8 843	20	-99,77
ROMANIA	125	104	-16,80	2 975	2 885	-3,03
BULGARIA	0	55	-	0	890	-
ALBANIA	0	11 229	-	0	34 345	-
KAZAKHSTAN	0	12 336	-	0	72 306	-
UKRAINE	8 035	16 566	106,17	136 792	424 027	209,98
LITHUANIA	545	115	-78,90	381	1 853	386,35
MALTA	5 500	7	-99,87	7 227	25	-99,65
SLOVENIA	0	70	-	0	133	-
CZECH REPUBLIC	80	1	-98,75	6 784	14	-99,79
RUSSIA FEDERATION	31 211	112 974	261,97	89 189	164 396	84,32
ROTAN OLAHAN	13 605 656	13 419 138	-1,37	13 121 694	13 580 437	3,50
JAPAN	10 454	23 728	126,98	13 553	53 937	297,97
HONG KONG	137 603	90	-99,93	155 925	90	-99,94
KOREA, REPUBLIC OF	33 064	76 998	132,88	25 644	81 732	218,72
TAIWAN	37 023	165 282	346,43	42 441	73 996	74,35
CHINA	10 999 493	10 898 682	-0,92	10 236 157	10 504 110	2,62
THAILAND	445 940	294 815	-33,89	415 716	272 124	-34,54
SINGAPORE	756 031	808 470	6,94	883 476	957 628	8,39
PHILIPPINES	0	280	-	0	48	-
MALAYSIA	368 011	267 914	-27,20	292 021	296 266	1,45
NEPAL	0	24	-	0	50	-
VIET NAM	0	22 223	-	0	31 230	-
MALDIVES	0	20	-	0	631	-
INDIA	127 896	115 589	-9,62	138 602	121 218	-12,54
SRI LANKA	67 922	21 099	-68,94	88 901	34 145	-61,59
IRAN (ISLAMIC REPUBLIC OF)	554	0	-100,00	2 499	0	-100,00
SAUDI ARABIA	214 550	91 707	-57,26	83 497	51 268	-38,60
KUWAIT	2 207	29 393	1 231,81	2 700	15 678	480,67
JORDAN	22 474	50 093	122,89	29 293	56 804	93,92
OMAN	0	7 499	-	0	3 250	-
SYRIA ARAB REPUBLIC	17 248	14 150	-17,96	16 535	12 735	-22,98
TURKEY	0	21 039	-	0	22 344	-
UNITED ARAB EMIRATES	28 700	39 368	37,17	10 555	11 157	5,70

TABEL 5. PERKEMBANGAN EKSPOR INDONESIA MENURUT KOMODITI DAN NEGARA TUJUAN

JENIS BARANG	BERAT BERSIH (KG)		PERUB	NILAI FOB (US \$)		PERUB
	JAN-MEI 2010	JAN-MEI 2011	%	JAN-MEI 2010	JAN-MEI 2011	%
	(1)	(2)	(3)	(4)	(5)	(6)
EGYPT	55 520	19 840	-64,27	50 099	17 857	-64,36
REUNION	0	1 254	-	0	641	-
SENEGAL	0	12 800	-	0	6 951	-
SOUTH AFRICA	197	0	-100,00	897	0	-100,00
MAURITIUS	0	3	-	0	10	-
AUSTRALIA	1 587	3 064	93,07	1 686	4 981	195,43
NEW ZEALAND	6 593	8 062	22,28	18 213	28 272	55,23
GUAM	0	505	-	0	303	-
NEW CALEDONIA	0	52	-	0	93	-
VANUATU	762	682	-10,50	1 521	918	-39,64
EAST TIMOR	2 085	0	-100,00	6 992	0	-100,00
UNITED STATES	59 830	72 337	20,90	160 480	217 977	35,83
CANADA	713	671	-5,89	425	2 070	387,06
CHILE	1 864	3 083	65,40	1 860	3 231	73,71
ARGENTINA	1 239	69	-94,43	2 200	145	-93,41
BRAZIL	0	323	-	0	840	-
COLOMBIA	0	53	-	0	94	-
BAHAMAS	10 112	0	-100,00	43 186	0	-100,00
DOMINICAN REPUBLIC	11 110	0	-100,00	41 150	0	-100,00
FRENCH POLYNESIA	0	1 453	-	0	3 038	-
GRENADA	5 480	0	-100,00	3 189	0	-100,00
UNITED KINGDOM	5 839	3 150	-46,05	11 279	8 296	-26,45
NETHERLANDS	2 593	20 886	705,48	9 174	39 444	329,95
FRANCE	23 464	20 250	-13,70	29 853	24 702	-17,25
GERMANY, FED. REP. OF	74 905	128 399	71,42	176 699	337 376	90,93
AUSTRIA	0	27	-	0	23	-
BELGIUM	2 657	20 618	675,99	2 415	27 138	1 023,73
SWITZERLAND	0	18	-	0	35	-
DENMARK	0	4	-	0	26	-
NORWAY	3	0	-100,00	15	0	-100,00
SWEDEN	44	0	-100,00	327	0	-100,00
FINLAND	8 001	0	-100,00	7 206	0	-100,00
IRELAND	0	33	-	0	292	-
ITALY	15 352	6 329	-58,77	8 230	14 225	72,84
SPAIN	18 421	13 119	-28,78	33 826	34 168	1,01
PORTUGAL	405	0	-100,00	1 065	0	-100,00
GREECE	9	4	-55,56	129	11	-91,47
HUNGARY	30	0	-100,00	177	0	-100,00
POLAND	0	350	-	0	833	-
BULGARIA	0	70	-	0	551	-
UKRAINE	11 444	0	-100,00	12 612	0	-100,00
CROATIA	0	89 557	-	0	90 391	-
MALTA	2 750	0	-100,00	6 931	0	-100,00
SLOVENIA	376	796	111,70	1 486	2 984	100,81
CZECH REPUBLIC	4 181	12 669	203,01	3 646	15 149	315,50
RUSSIA FEDERATION	8 920	30 145	237,95	47 211	96 931	105,31
-MINYAK KELAPA SAWIT	5 201 529 882	5 511 937 597	5,97	3 821 985 661	6 199 840 605	62,22
JAPAN	15 205 444	15 740 145	3,52	12 405 403	16 632 378	34,07
HONG KONG	33 644	354 908	954,89	40 372	441 973	994,75
KOREA, REPUBLIC OF	5 649 925	15 899 800	181,42	3 991 146	18 948 241	374,76
TAIWAN	831 155	359 222	-56,78	733 482	466 532	-36,39
CHINA	608 175 923	630 161 122	3,61	448 901 984	690 251 348	53,76
PAPUA NEW GUINEA	377 831	547 226	44,83	422 976	882 589	108,66
THAILAND	165	29 990 000	18 175 657,58	197	37 037 650	18 800 737,56
SINGAPORE	231 103 480	315 013 947	36,31	165 950 511	353 072 862	112,76
PHILIPPINES	5 260 897	9 579 366	82,09	5 314 453	13 115 259	146,78
MALAYSIA	552 124 425	680 436 723	23,24	385 632 746	763 359 730	97,95
MYANMAR (FORM. BURMA)	33 099 081	41 208 716	24,50	25 793 341	48 785 464	89,14
CAMBODIA	203 940	163 800	-19,68	183 938	188 861	2,68
BRUNEI DARUSSALAM	310 943	311 747	0,26	339 066	475 019	40,10
VIET NAM	71 041 346	55 436 805	-21,97	52 974 337	59 483 802	12,29
MALDIVES	468 552	553 872	18,21	513 335	847 346	65,07
INDIA	1 587 974 454	1 518 726 329	-4,36	1 162 634 794	1 721 518 946	48,07
PAKISTAN	30 742 506	77 179 173	151,05	22 525 479	89 594 667	297,75
BANGLADESH	259 788 136	277 715 844	6,90	201 988 763	318 424 871	57,64
SRI LANKA	9 703 622	7 170 456	-26,11	7 099 993	8 933 764	25,83
AFGHANISTAN	12 279 285	8 161 881	-33,53	11 344 246	10 887 937	-4,02
IRAN (ISLAMIC REPUBLIC OF)	74 204 844	110 810 082	49,33	54 941 973	127 004 068	131,16
SAUDI ARABIA	37 819 283	1 077 448	-97,15	26 631 690	1 450 533	-94,55
ISRAEL	140 000	9 191 636	6 465,45	107 297	10 568 065	9 749,36
JORDAN	4 750 021	124 808	-97,37	3 143 763	168 629	-94,64
YEMEN	3 239 892	1 391 075	-57,06	3 002 973	1 904 904	-36,57
OMAN	5 598 000	14 995 977	167,88	4 310 460	17 847 547	314,05
TURKEY	25 939 659	2 000 000	-92,29	18 371 025	2 370 000	-87,10
UNITED ARAB EMIRATES	24 029 999	37 137 327	54,55	18 864 433	43 947 974	132,97
EGYPT	183 804 376	178 266 960	-3,01	142 020 531	212 212 444	49,42

TABEL 5. PERKEMBANGAN EKSPOR INDONESIA MENURUT KOMODITI DAN NEGARA TUJUAN

JENIS BARANG	BERAT BERSIH (KG)		PERUB	NILAI FOB (US \$)		PERUB
	JAN-MEI 2010	JAN-MEI 2011	%	JAN-MEI 2010	JAN-MEI 2011	%
	(1)	(2)	(3)	(4)	(5)	(6)
MOROCCO	4 500 000	5 150 925	14,47	3 487 500	4 848 424	39,02
TUNISIA	25 331 520	34 693 210	36,96	19 128 132	36 307 762	89,81
ALGERIA	27 146 056	0	-100,00	20 718 160	0	-100,00
SUDAN	2 865 173	21 004	-99,27	2 288 264	25 784	-98,87
NAMIBIA	236 581	0	-100,00	232 184	0	-100,00
TANZANIA, UNITED REPUBLIC OF	13 092 237	121 081 271	824,83	10 113 856	135 843 862	1 243,15
MADAGASCAR	18 540	11 684 312	62 922,18	16 825	14 117 874	83 810,10
SOMALIA	746 737	1 532 754	105,26	695 235	1 706 192	145,41
KENYA	3 222 900	42 009 276	1 203,46	2 907 465	47 386 585	1 529,82
MOZAMBIQUE	55 620	22 645 469	40 614,62	50 913	26 921 543	52 777,54
EQUATORIAL GUINEA	87 986	73 725	-16,21	97 925	102 620	4,79
TOGO	1 556 069	4 048 290	160,16	1 400 003	5 122 996	265,93
GHANA	5 533 035	8 891 851	60,70	5 170 930	11 450 268	121,44
LIBERIA	109 329	388 767	255,59	99 599	504 257	406,29
GUINEA	16 109 580	109 200	-99,32	11 746 088	147 957	-98,74
ANGOLA	11 417 032	3 224 187	-71,76	11 029 839	3 735 382	-66,13
CONGO	1 256 067	1 590 963	26,66	1 143 731	1 840 532	60,92
CAMEROON	652 531	3 642 737	458,25	602 603	4 309 777	615,19
NIGERIA	0	6 997 839	-	0	8 783 449	-
SIERRA LEONE	1 191 259	361 661	-69,64	1 027 935	445 594	-56,65
GABON	2 091 502	1 382 286	-33,91	2 187 120	2 022 324	-7,53
COTE D'IVOIRE	37 080	0	-100,00	32 795	0	-100,00
SENEGAL	1 230 040	109 200	-91,12	1 060 360	146 110	-86,22
MAURITANIA	392 531	279 039	-28,91	365 473	343 095	-6,12
MALI	0	185 400	-	0	202 236	-
BENIN	4 932 421	12 572 504	154,90	4 644 967	15 466 211	232,97
GUINEA BISSAU	324 498	237 167	-26,91	301 622	299 351	-0,75
GAMBIA	9 192 035	8 853 699	-3,68	8 378 114	9 629 769	14,94
DJIBOUTI	6 791 095	11 747 529	72,98	6 236 659	14 556 082	133,40
SAO TOME AND PRINCIPE	94 868	34 608	-63,52	98 000	56 339	-42,51
SOUTH AFRICA	67 547 296	70 987 757	5,09	49 393 804	83 737 050	69,53
ZIMBABWE	0	315 180	-	0	343 802	-
MALAWI	0	222 480	-	0	242 683	-
COMOROS	238 381	167 407	-29,77	254 235	245 065	-3,61
MAURITIUS	2 350 322	1 999 616	-14,92	1 745 113	2 549 509	46,09
AUSTRALIA	15 648	0	-100,00	19 427	0	-100,00
MICRONESIA, FEDERATED STATES	0	50 139	-	0	75 637	-
PALAU	0	16 429	-	0	26 034	-
VANUATU	109 492	66 517	-39,25	128 544	105 939	-17,59
AMERICAN SAMOA	48 685	0	-100,00	56 241	0	-100,00
COOK ISLANDS	0	17 736	-	0	25 195	-
FIJI	118 842	124 284	4,58	132 743	194 441	46,48
KIRIBATI	31 295	61 979	98,05	40 855	98 253	140,49
MARSHALL ISLANDS	2 000 000	0	-100,00	1 377 500	0	-100,00
SAMOA	456 092	327 304	-28,24	529 954	497 412	-6,14
SOLOMON ISLANDS	32 583	304 160	833,49	36 283	477 679	1 216,54
TONGA	116 980	67 072	-42,66	136 572	97 826	-28,37
TUVALU	999 928	500 000	-50,00	772 444	571 250	-26,05
EAST TIMOR	2 790 168	2 565 101	-8,07	2 994 845	3 519 357	17,51
UNITED STATES	9 231 715	9 826 574	6,44	6 775 969	11 296 110	66,71
PANAMA	2 499 999	0	-100,00	1 732 499	0	-100,00
ARGENTINA	2 000 000	0	-100,00	1 255 000	0	-100,00
BRAZIL	46 549 163	46 431 127	-0,25	35 191 632	54 580 494	55,10
URUGUAY	126 160	629 420	398,91	118 212	862 306	629,46
TRINIDAD AND TOBAGO	337 093	158 632	-52,94	308 641	182 379	-40,91
HAITI	240 615	0	-100,00	230 885	0	-100,00
NETHERLANDS	338 342 655	305 473 223	-9,71	242 921 292	323 870 038	33,32
GERMANY, FED. REP. OF	167 969 560	112 738 690	-32,88	117 128 902	119 677 899	2,18
DENMARK	749 904	12 044 991	1 506,20	501 686	13 974 309	2 685,47
SWEDEN	2 399 928	0	-100,00	1 430 357	0	-100,00
ITALY	267 731 729	215 896 027	-19,36	190 428 509	231 790 750	21,72
SPAIN	157 068 897	81 290 608	-48,25	114 611 100	91 544 669	-20,13
PORTUGAL	8 671 508	3 699 886	-57,33	6 402 972	4 163 755	-34,97
GREECE	19 014 573	12 845 700	-32,44	15 013 016	14 656 656	-2,37
DEMOCRATIC REPUBLIC OF THE C	7 254 515	970 355	-86,62	5 790 860	1 108 740	-80,85
HUNGARY	9 960	0	-100,00	12 880	0	-100,00
POLAND	21 200	0	-100,00	16 324	0	-100,00
ROMANIA	224 750	87 192	-61,20	214 954	109 418	-49,10
BULGARIA	0	82 944	-	0	106 168	-
KAZAKHSTAN	37 746	0	-100,00	35 058	0	-100,00
UKRAINE	90 873 431	155 501 853	71,12	67 848 342	175 666 864	158,91
UZBEKISTAN	0	190 250	-	0	265 725	-
GEORGIA	710 917	0	-100,00	550 961	0	-100,00
CROATIA	42 390	64 782	52,82	37 782	72 146	90,95
RUSSIA FEDERATION	78 450 612	132 956 914	69,48	60 362 264	145 959 269	141,81
-MINYAK BIJI KELAPA SAWIT	538 543 038	474 585 013	-11,88	464 487 124	865 370 246	86,31

TABEL 5. PERKEMBANGAN EKSPOR INDONESIA MENURUT KOMODITI DAN NEGARA TUJUAN

JENIS BARANG	BERAT BERSIH (KG)		PERUB	NILAI FOB (US \$)		PERUB
	JAN-MEI 2010	JAN-MEI 2011	%	JAN-MEI 2010	JAN-MEI 2011	%
(1)	(2)	(3)	(4)	(5)	(6)	(7)
KOREA, REPUBLIC OF	0	95	-	0	4	-
CHINA	88 468 156	66 321 482	-25,03	77 195 433	117 460 359	52,16
THAILAND	0	3 998 135	-	0	5 843 290	-
SINGAPORE	2 799 502	649 492	-76,80	2 181 181	1 289 953	-40,86
MALAYSIA	146 455 309	172 356 283	17,69	128 841 099	322 824 548	150,56
MYANMAR (FORM. BURMA)	600 000	0	-100,00	430 800	0	-100,00
INDIA	72 372 401	28 370 940	-60,80	60 628 402	51 101 441	-15,71
PAKISTAN	1 880 000	1 499 936	-20,22	1 579 810	3 344 755	111,72
BANGLADESH	4 500 000	11 181 100	148,47	3 713 250	15 782 250	325,03
ISRAEL	0	770 894	-	0	1 561 966	-
TURKEY	14 098 323	1 800 000	-87,23	12 071 468	3 330 000	-72,41
EGYPT	3 022 330	1 459 898	-51,70	2 558 338	3 167 979	23,83
MOROCCO	0	999 944	-	0	1 844 897	-
TUNISIA	0	790 951	-	0	1 252 887	-
TANZANIA, UNITED REPUBLIC OF	0	499 962	-	0	922 430	-
KENYA	0	500 961	-	0	563 581	-
SENEGAL	0	500 000	-	0	525 000	-
SOUTH AFRICA	10 868 593	7 796 641	-28,26	9 409 018	15 552 124	65,29
UNITED STATES	3 240 000	0	-100,00	2 640 600	0	-100,00
ARGENTINA	45 972	41 742	-9,20	42 205	88 493	109,67
BRAZIL	42 532 676	37 670 297	-11,43	38 712 450	77 405 080	99,95
NETHERLANDS	103 425 361	112 754 436	9,02	84 736 410	194 468 129	129,50
GERMANY, FED. REP. OF	11 304 424	0	-100,00	9 342 216	0	-100,00
DENMARK	749 990	0	-100,00	641 241	0	-100,00
NORWAY	500 000	0	-100,00	462 000	0	-100,00
SWEDEN	1 599 911	0	-100,00	1 406 125	0	-100,00
ITALY	9 251 562	6 705 558	-27,52	8 186 786	12 936 436	58,02
SPAIN	5 746 918	5 022 631	-12,60	5 565 790	9 793 101	75,95
PORTUGAL	969 000	895 946	-7,54	744 864	1 623 705	117,99
GREECE	2 112 897	849 970	-59,77	1 755 409	1 730 194	-1,44
UKRAINE	1 500 000	3 501 103	133,41	1 062 500	4 844 072	355,91
UZBEKISTAN	0	124 749	-	0	174 240	-
RUSSIA FEDERATION	10 499 713	7 521 867	-28,36	10 579 729	15 939 332	50,66
-MINYAK NABATI LAIN	268 584 207	380 230 442	41,57	222 106 788	612 749 254	175,88
JAPAN	120 446	492 251	308,69	197 617	766 019	287,63
HONG KONG	8 657	20 619	138,18	31 941	28 780	-9,90
KOREA, REPUBLIC OF	18 779 716	24 295 798	29,37	16 397 462	41 903 619	155,55
TAIWAN	1 169 992	1 078 703	-7,80	1 026 270	1 395 579	35,99
CHINA	83 223 246	121 990 735	46,58	67 391 680	156 497 811	132,22
THAILAND	392 739	7 995 126	1 935,74	374 311	12 555 473	3 254,29
SINGAPORE	2 510 156	1 679 071	-33,11	1 901 590	3 231 167	69,92
PHILIPPINES	646 500	197 465	-69,46	545 956	241 212	-55,82
MALAYSIA	62 857 680	78 768 462	25,31	50 542 508	137 837 582	172,72
VIET NAM	139 940	69 277	-50,50	109 273	69 853	-36,07
MALDIVES	1 110	0	-100,00	518	0	-100,00
INDIA	1 412 510	7 382 855	422,68	822 341	8 576 721	942,96
PAKISTAN	54 390	616 260	1 033,04	25 089	988 361	3 839,42
BANGLADESH	149 960	2 007 005	1 238,36	128 613	3 833 914	2 880,97
SRI LANKA	999 662	1 864 681	86,53	887 699	3 928 081	342,50
IRAN (ISLAMIC REPUBLIC OF)	209 000	349 026	67,00	177 042	600 640	239,26
SAUDI ARABIA	600	59 000	9 733,33	769	95 926	12 374,12
ISRAEL	250 991	632 074	151,83	230 767	1 256 066	444,30
KUWAIT	35 000	0	-100,00	33 068	0	-100,00
JORDAN	71 340	65 610	-8,03	81 442	126 562	55,40
LEBANON	18 620	37 240	100,00	21 087	91 610	334,44
SYRIA ARAB REPUBLIC	746 818	0	-100,00	765 437	0	-100,00
TURKEY	2 780 000	1 424 000	-48,78	2 367 555	2 763 621	16,73
UNITED ARAB EMIRATES	214 050	2 550 025	1 091,32	218 690	4 820 050	2 104,06
EGYPT	1 570 718	6 919 549	340,53	1 442 638	14 534 136	907,47
MOROCCO	21 000	0	-100,00	21 609	0	-100,00
TUNISIA	840 956	1 821 000	116,54	623 999	1 866 169	199,07
ALGERIA	1 606 732	85 464	-94,68	1 609 179	151 827	-90,56
TANZANIA, UNITED REPUBLIC OF	0	100 000	-	0	115 000	-
MADAGASCAR	291 910	0	-100,00	192 494	0	-100,00
KENYA	0	3 000 866	-	0	3 393 666	-
EQUATORIAL GUINEA	350	0	-100,00	3 125	0	-100,00
NIGERIA	181 300	90 688	-49,98	67 980	40 892	-39,85
COTE D'IVOIRE	672	0	-100,00	7 812	0	-100,00
MAURITANIA	618 780	450 000	-27,28	421 679	396 450	-5,98
SEYCHELLES	0	12	-	0	17	-
SOUTH AFRICA	345 502	2 043 388	491,43	284 611	3 998 568	1 304,92
AUSTRALIA	1 569	1 433	-8,67	6 626	12 022	81,44
NEW ZEALAND	387 446	100 433	-74,08	389 527	176 069	-54,80
MICRONESIA, FEDERATED STATES	0	1 149	-	0	2 765	-
NEW CALEDONIA	263	0	-100,00	480	0	-100,00
NORTHERN MARIANA ISLANDS	2 241	1 456	-35,03	6 725	3 620	-46,17

TABEL 5. PERKEMBANGAN EKSPOR INDONESIA MENURUT KOMODITI DAN NEGARA TUJUAN

JENIS BARANG	BERAT BERSIH (KG)		PERUB	NILAI FOB (US \$)		PERUB
	JAN-MEI 2010	JAN-MEI 2011	%	JAN-MEI 2010	JAN-MEI 2011	%
	(1)	(2)	(3)	(4)	(5)	(6)
VANUATU	47	0	-100,00	201	0	-100,00
EAST TIMOR	2 603	66 469	2 453,55	1 232	96 498	7 732,63
UNITED STATES	17 134 047	29 844 342	74,18	12 990 259	48 988 437	277,12
CANADA	1 692	1 946	15,01	8 369	16 013	91,34
MEXICO	0	5 000 000	-	0	11 100 000	-
VENEZUELA	152 000	0	-100,00	137 902	0	-100,00
ARGENTINA	18 126	0	-100,00	15 519	0	-100,00
BRAZIL	0	194	-	0	1 043	-
UNITED KINGDOM	3 143	18 656	493,57	18 460	21 726	17,69
NETHERLANDS	19 636 583	45 379 061	131,09	15 367 016	82 709 305	438,23
FRANCE	910	500	-45,05	14 467	5 000	-65,44
GERMANY, FED. REP. OF	460	0	-100,00	360	0	-100,00
AUSTRIA	5	0	-100,00	20	0	-100,00
SWITZERLAND	0	286	-	0	1 329	-
NORWAY	0	1 218	-	0	3 198	-
SWEDEN	71	0	-100,00	297	0	-100,00
FINLAND	16	0	-100,00	194	0	-100,00
ITALY	7 471 047	223 354	-97,01	5 576 648	434 066	-92,22
SPAIN	518	12 000	2 216,60	2 128	15 780	641,54
GREECE	401 495	126 500	-68,49	345 112	159 321	-53,83
HUNGARY	4 861	10 374	113,41	4 866	25 031	414,41
ROMANIA	296 630	106 830	-63,99	264 850	215 049	-18,80
BULGARIA	258 912	216 684	-16,31	243 947	416 266	70,64
KAZAKHSTAN	484 508	283 703	-41,45	475 937	557 821	17,20
UKRAINE	24 168 230	20 655 733	-14,53	22 327 832	40 763 328	82,57
UZBEKISTAN	398 188	180 000	-54,80	426 799	386 955	-9,34
LATVIA	33 511	448 686	1 238,92	34 291	955 701	2 687,03
GEORGIA	153 087	42 732	-72,09	153 558	93 156	-39,33
CROATIA	46 000	0	-100,00	42 111	0	-100,00
MALTA	23	0	-100,00	296	0	-100,00
SLOVENIA	164 500	0	-100,00	147 759	0	-100,00
CZECH REPUBLIC	0	200	-	0	2 340	-
RUSSIA FEDERATION	15 090 432	9 420 253	-37,57	14 149 149	19 482 043	37,69
-STEARIN	83 600 170	116 360 871	39,19	76 394 752	155 793 095	103,93
JAPAN	1 655 366	2 102 512	27,01	1 602 371	3 006 914	87,65
HONG KONG	68 500	145 500	112,41	69 405	194 044	179,58
KOREA, REPUBLIC OF	12 198 363	15 128 181	24,02	11 244 835	19 738 047	75,53
TAIWAN	9 035 621	11 179 944	23,73	8 291 950	15 034 260	81,31
CHINA	21 533 501	31 704 499	47,23	19 277 003	41 516 868	115,37
THAILAND	3 633 407	4 568 041	25,72	3 400 158	6 302 845	85,37
SINGAPORE	271 164	183 999	-32,14	253 664	231 275	-8,83
PHILIPPINES	1 273 366	1 640 120	28,80	1 165 177	2 230 298	91,41
MALAYSIA	240 000	153 000	-36,25	216 970	198 645	-8,45
MYANMAR (FORM. BURMA)	377 000	590 500	56,63	353 421	815 669	130,79
VIET NAM	1 888 297	2 129 992	12,80	1 815 451	3 015 172	66,08
INDIA	1 573 169	660 919	-57,99	1 433 758	882 021	-38,48
BANGLADESH	2 462 000	2 874 499	16,75	2 172 218	3 845 068	77,01
SRI LANKA	219 640	230 499	4,94	206 208	310 217	50,44
IRAN (ISLAMIC REPUBLIC OF)	1 414 000	1 277 000	-9,69	1 311 155	1 690 869	28,96
SAUDI ARABIA	312 000	126 000	-59,62	279 996	182 271	-34,90
ISRAEL	0	149 000	-	0	199 679	-
JORDAN	80 000	448 000	460,00	80 783	614 460	660,63
YEMEN	17 000	0	-100,00	17 645	0	-100,00
SYRIA ARAB REPUBLIC	0	99 000	-	0	133 146	-
TURKEY	10 038 866	13 313 994	32,62	9 345 326	18 191 855	94,66
UNITED ARAB EMIRATES	0	138 000	-	0	190 917	-
EGYPT	418 800	734 500	75,38	409 368	1 019 238	148,98
MOROCCO	0	51 999	-	0	71 697	-
ALGERIA	0	68 000	-	0	95 279	-
KENYA	163 348	69 000	-57,76	150 735	94 877	-37,06
MOZAMBIQUE	17 500	17 500	0,00	19 075	24 325	27,52
TOGO	330 000	90 000	-72,73	305 640	119 250	-60,98
GHANA	34 000	21 995	-35,31	30 770	23 235	-24,49
CONGO	0	54 000	-	0	76 950	-
CAMEROON	0	17 500	-	0	23 550	-
NIGERIA	249 000	756 045	203,63	252 630	1 043 850	313,19
SENEGAL	32 000	86 500	170,31	32 000	118 395	269,98
SOUTH AFRICA	293 434	355 000	20,98	280 296	509 037	81,61
AUSTRALIA	84 485	167 730	98,53	78 678	237 516	201,88
NEW ZEALAND	17 000	17 000	0,00	13 175	25 500	93,55
UNITED STATES	398 105	942 818	136,83	375 783	1 411 276	275,56
CANADA	33 000	46 000	39,39	32 815	63 465	93,40
GUATEMALA	0	34 000	-	0	46 531	-
NICARAGUA	0	17 500	-	0	23 450	-
CHILE	0	74 999	-	0	102 468	-
VENEZUELA	16 500	0	-100,00	16 170	0	-100,00

TABEL 5. PERKEMBANGAN EKSPOR INDONESIA MENURUT KOMODITI DAN NEGARA TUJUAN

JENIS BARANG	BERAT BERSIH (KG)		PERUB	NILAI FOB (US \$)		PERUB
	JAN-MEI 2010	JAN-MEI 2011	%	JAN-MEI 2010	JAN-MEI 2011	%
	(1)	(2)	(3)	(4)	(5)	(6)
ARGENTINA	14 000	0	-100,00	12 194	0	-100,00
BRAZIL	35 034	106 520	204,05	37 736	139 171	268,80
COLOMBIA	67 999	0	-100,00	70 735	0	-100,00
ECUADOR	54 000	18 000	-66,67	52 290	25 830	-50,60
PERU	0	117 500	-	0	164 893	-
DOMINICAN REPUBLIC	0	19 852	-	0	30 879	-
UNITED KINGDOM	157 499	219 000	39,05	133 939	294 988	120,24
NETHERLANDS	10 936 633	18 266 638	67,02	9 714 173	24 530 210	152,52
FRANCE	24 000	39 000	62,50	21 769	55 705	155,89
GERMANY, FED. REP. OF	463 000	841 410	81,73	427 946	1 111 484	159,73
BELGIUM	0	144 000	-	0	205 800	-
ITALY	41 000	258 211	529,78	38 515	363 935	844,92
SPAIN	495 999	1 808 949	264,71	472 599	2 384 059	404,46
PORTUGAL	67 999	0	-100,00	57 217	0	-100,00
GREECE	83 419	36 877	-55,79	68 671	52 021	-24,25
DEMOCRATIC REPUBLIC OF THE C	119 000	158 250	32,98	111 860	221 511	98,03
POLAND	117 999	316 600	168,31	117 652	427 418	263,29
ROMANIA	0	62 000	-	0	89 598	-
BULGARIA	80 953	79 181	-2,19	83 418	127 434	52,77
UKRAINE	86 997	515 100	492,09	83 200	729 335	776,60
ESTONIA	35 000	0	-100,00	33 902	0	-100,00
SLOVENIA	43 498	0	-100,00	41 050	0	-100,00
RUSSIA FEDERATION	297 709	888 498	198,45	281 257	1 184 395	321,11
-ASAM BERLEMAK LAIN	263 105 751	445 756 323	69,42	218 045 245	611 824 408	180,60
JAPAN	3 795 633	3 702 415	-2,46	4 004 717	8 424 076	110,35
HONG KONG	54 390	151 180	177,96	24 476	55 040	124,87
KOREA, REPUBLIC OF	3 653 942	22 901 229	526,75	4 019 068	28 516 008	609,52
TAIWAN	1 628 200	3 609 680	121,70	1 689 248	5 296 664	213,55
CHINA	28 252 954	82 331 734	191,41	24 985 406	100 740 993	303,20
THAILAND	2 183 892	1 452 703	-33,48	2 678 109	3 913 921	46,14
SINGAPORE	21 141 310	35 740 572	69,06	22 158 121	58 404 193	163,58
PHILIPPINES	3 274 467	3 399 010	3,80	2 755 245	5 787 710	110,06
MALAYSIA	5 376 895	32 834 667	510,66	3 967 011	53 024 740	1 236,64
MYANMAR (FORM. BURMA)	181 300	0	-100,00	85 211	0	-100,00
VIET NAM	56 630	14 288	-74,77	14 588	22 541	54,52
INDIA	58 470 591	45 206 492	-22,69	36 819 313	51 302 613	39,34
PAKISTAN	4 071 790	5 543 774	36,15	1 139 132	3 339 975	193,20
BANGLADESH	1 192 232	1 990 570	66,96	541 563	1 830 491	238,00
SRI LANKA	3 284 030	2 586 850	-21,23	3 040 496	3 528 894	16,06
IRAN (ISLAMIC REPUBLIC OF)	291 309	847 216	190,83	423 259	2 332 125	450,99
SAUDI ARABIA	0	287 620	-	0	432 391	-
ISRAEL	0	4 964 463	-	0	4 554 019	-
JORDAN	100 800	103 680	2,86	105 926	226 334	113,67
LEBANON	15 200	0	-100,00	20 552	0	-100,00
SYRIA ARAB REPUBLIC	28 799	28 800	0,00	33 941	40 954	20,66
TURKEY	3 347 466	681 718	-79,63	2 310 560	1 218 806	-47,25
UNITED ARAB EMIRATES	88 800	671 000	655,63	121 476	970 974	699,31
EGYPT	5 284 401	8 233 239	55,80	3 586 855	7 177 398	100,10
TUNISIA	1 249 946	797 813	-36,17	834 214	687 338	-17,61
TANZANIA, UNITED REPUBLIC OF	0	799 986	-	0	791 986	-
MADAGASCAR	144 550	36 260	-74,92	72 895	52 940	-27,37
KENYA	0	10 593 578	-	0	9 052 009	-
MOZAMBIQUE	796 000	1 389 973	74,62	415 005	1 232 529	196,99
TOGO	42 000	181 300	331,67	31 500	202 280	542,16
ANGOLA	2 523 000	2 400 000	-4,88	1 589 390	2 424 000	52,51
CAMEROON	0	525 000	-	0	386 756	-
NIGERIA	0	1 087 800	-	0	1 008 917	-
COTE D'IVOIRE	2 876	0	-100,00	4 020	0	-100,00
SENEGAL	2 010 000	5 770 650	187,10	1 264 950	4 919 464	288,91
MAURITANIA	3 019 943	4 140 000	37,09	1 840 475	3 209 101	74,36
MALI	220 000	110 000	-50,00	145 475	114 400	-21,36
GAMBIA	0	18 130	-	0	24 476	-
DJIBOUTI	251 199	249 388	-0,72	187 600	246 387	31,34
SOUTH AFRICA	5 043 337	4 994 071	-0,98	3 340 450	5 216 657	56,17
MALAWI	1 331 519	1 378 499	3,53	877 327	1 333 440	51,99
AUSTRALIA	458 851	309 681	-32,51	602 130	779 035	29,38
NEW ZEALAND	10 723	0	-100,00	9 044	0	-100,00
UNITED STATES	13 316 170	11 841 962	-11,07	18 045 480	34 052 756	88,71
CANADA	0	14 400	-	0	28 440	-
MEXICO	769 850	36 000	-95,32	930 306	74 170	-92,03
ARGENTINA	349 137	171 038	-51,01	346 126	341 934	-1,21
BRAZIL	619 100	781 490	26,23	648 190	1 629 159	151,34
COLOMBIA	114 740	157 140	36,95	161 725	515 807	218,94
DOMINICAN REPUBLIC	1 891	2 113	11,74	2 574	4 316	67,68
COSTA RICA	0	7 375	-	0	15 390	-
UNITED KINGDOM	300 000	194 400	-35,20	353 609	403 039	13,98

TABEL 5. PERKEMBANGAN EKSPOR INDONESIA MENURUT KOMODITI DAN NEGARA TUJUAN

JENIS BARANG	BERAT BERSIH (KG)		PERUB	NILAI FOB (US \$)		PERUB
	JAN-MEI 2010	JAN-MEI 2011	%	JAN-MEI 2010	JAN-MEI 2011	%
	(1)	(2)	(3)	(4)	(5)	(6)
NETHERLANDS	33 996 006	56 323 549	65,68	38 257 976	123 863 011	223,76
FRANCE	0	25 000	-	0	26 925	-
GERMANY, FED. REP. OF	1 908 738	3 378 548	77,00	1 756 432	4 368 327	148,70
BELGIUM	131 857	427 969	224,57	136 785	584 996	327,68
DENMARK	0	17 034 078	-	0	15 009 330	-
NORWAY	0	2 014 627	-	0	1 449 189	-
ITALY	689 720	15 478 807	2 144,22	647 417	13 221 616	1 942,21
SPAIN	47 936 509	45 033 326	-6,06	30 910 442	42 420 356	37,24
GREECE	5 058	130 821	2 486,42	6 317	169 440	2 582,29
BULGARIA	24 000	351 652	1 365,22	28 823	459 648	1 494,73
UKRAINE	24 000	14 999	-37,50	25 798	33 758	30,86
LITHUANIA	16 000	0	-100,00	21 962	0	-100,00
CZECH REPUBLIC	0	272 000	-	0	330 226	-
RUSSIA FEDERATION	24 000	0	-100,00	26 535	0	-100,00
-ALAT LISTRIK	211 513 731	211 427 801	-0,04	2 362 575 018	2 861 986 172	21,14
JAPAN	19 616 808	21 881 466	11,54	357 392 515	394 010 253	10,25
HONG KONG	4 560 964	3 991 582	-12,48	91 098 727	94 061 982	3,25
KOREA, DEMOCRATIC PEOPLE'S R	0	261	-	0	7 173	-
KOREA, REPUBLIC OF	2 852 474	2 873 825	0,75	70 385 912	104 574 003	48,57
TAIWAN	1 827 174	1 598 222	-12,53	28 626 371	37 005 130	29,27
CHINA	3 933 968	3 970 534	0,93	63 470 966	75 604 849	19,12
PAPUA NEW GUINEA	1 637 178	2 182 936	33,34	3 282 762	4 060 631	23,70
THAILAND	9 632 074	8 915 177	-7,44	81 542 686	91 901 113	12,70
SINGAPORE	22 392 930	24 887 668	11,14	635 811 439	827 333 480	30,12
PHILIPPINES	9 954 904	7 821 720	-21,43	57 534 069	50 952 802	-11,44
MALAYSIA	13 897 601	14 213 259	2,27	92 902 679	134 935 412	45,24
MYANMAR (FORM. BURMA)	662 405	86 586	-86,93	2 773 572	422 765	-84,76
CAMBODIA	32 627	152 645	367,85	100 081	1 038 027	937,19
BRUNEI DARUSSALAM	914 342	784 398	-14,21	5 261 674	5 543 158	5,35
LAO PEOPLE'S DEMOCRATIC REPL	800	8	-99,00	19 205	34	-99,82
NEPAL	1 493	4 050	171,27	20 182	26 812	32,85
BHUTAN	1 135 847	318 544	-71,96	3 126 038	1 020 933	-67,34
VIET NAM	6 078 607	7 785 656	28,08	28 313 070	50 388 366	77,97
MALDIVES	30 937	19 542	-36,83	95 831	49 131	-48,73
INDIA	15 642 445	15 727 190	0,54	46 065 683	45 410 844	-1,42
PAKISTAN	858 787	806 966	-6,03	2 488 992	2 490 048	0,04
BANGLADESH	80 305	187 361	133,31	364 534	2 316 536	535,48
SRI LANKA	679 657	540 453	-20,48	3 078 300	2 485 925	-19,24
AFGHANISTAN	0	4 965	-	0	38 162	-
IRAQ	5 802	34 012	486,21	39 960	166 778	317,36
IRAN (ISLAMIC REPUBLIC OF)	507 559	1 562 319	207,81	3 861 085	6 761 727	75,13
SAUDI ARABIA	2 397 722	3 075 070	28,25	6 292 931	11 189 055	77,80
ISRAEL	9 253	13 060	41,14	144 626	243 770	68,55
KUWAIT	484 559	496 389	2,44	1 544 797	1 674 031	8,37
JORDAN	198 964	155 537	-21,83	601 751	683 559	13,59
LEBANON	694 751	639 665	-7,93	2 024 741	2 082 018	2,83
YEMEN	658 434	625 859	-4,95	2 318 389	2 014 034	-13,13
OMAN	816 476	496 685	-39,17	3 314 938	2 214 590	-33,19
SYRIA ARAB REPUBLIC	309 591	88 547	-71,40	703 140	251 720	-64,20
TURKEY	424 669	353 259	-16,82	1 196 566	1 048 339	-12,39
UNITED ARAB EMIRATES	4 608 949	5 294 974	14,88	29 963 408	30 450 986	1,63
QATAR	665 647	595 281	-10,57	2 177 071	2 171 816	-0,24
BAHRAIN	184 905	151 593	-18,02	707 089	506 475	-28,37
CYPRUS	49 842	124 615	150,02	156 854	217 344	38,56
EGYPT	931 404	610 312	-34,47	2 105 627	1 725 094	-18,07
LIBYAN ARAB JAMAHIRIYA	236 663	273 291	15,48	1 075 052	922 094	-14,23
MOROCCO	300 418	51 892	-82,73	1 268 498	324 709	-74,40
TUNISIA	185 496	275 174	48,34	775 830	1 243 728	60,31
ALGERIA	2 412 821	1 366 936	-43,35	10 770 912	7 485 772	-30,50
SUDAN	5 523 208	5 434 541	-1,61	14 215 564	15 755 657	10,83
ERITREA	193 877	522 263	169,38	361 374	996 295	175,70
NAMIBIA	0	49 329	-	0	133 955	-
ETHIOPIA	450 054	3	-100,00	1 549 553	16	-100,00
TANZANIA, UNITED REPUBLIC OF	325 020	360 701	10,98	896 713	1 175 338	31,07
MADAGASCAR	21 972	502	-97,72	243 275	17 270	-92,90
SOMALIA	15 303	451	-97,05	51 672	22 400	-56,65
KENYA	556 839	746 910	34,13	1 352 397	2 436 457	80,16
REUNION	78	0	-100,00	72	0	-100,00
MOZAMBIQUE	321 074	105 346	-67,19	710 982	276 877	-61,06
EQUATORIAL GUINEA	86 618	165 702	91,30	164 170	312 474	90,34
TOGO	124 893	96 022	-23,12	378 826	342 804	-9,51
GHANA	532 481	575 991	8,17	1 303 730	1 529 450	17,31
LIBERIA	30 220	20 971	-30,61	63 846	59 198	-7,28
GUINEA	43 330	41 836	-3,45	29 855	132 911	345,19
ANGOLA	77 471	286 165	269,38	361 410	969 096	168,14
CONGO	22 052	30 606	38,79	64 725	78 488	21,26

TABEL 5. PERKEMBANGAN EKSPOR INDONESIA MENURUT KOMODITI DAN NEGARA TUJUAN

JENIS BARANG	BERAT BERSIH (KG)		PERUB	NILAI FOB (US \$)		PERUB
	JAN-MEI 2010	JAN-MEI 2011	%	JAN-MEI 2010	JAN-MEI 2011	%
	(1)	(2)	(3)	(4)	(5)	(6)
CAMEROON	48 473	77 561	60,01	151 038	346 197	129,21
NIGERIA	653 558	775 746	18,70	2 252 520	3 975 699	76,50
SIERRA LEONE	429	1 183	175,76	2 500	8 961	258,44
GABON	9 395	0	-100,00	69 799	0	-100,00
COTE D'IVOIRE	132 210	3 769	-97,15	695 602	2 450	-99,65
SENEGAL	72 927	103 414	41,80	107 022	238 464	122,82
MAURITANIA	195 446	63 178	-67,67	462 914	219 969	-52,48
MALI	138 485	0	-100,00	271 402	0	-100,00
BENIN	173 595	342 841	97,49	434 671	1 266 724	191,42
GUINEA BISSAU	157	0	-100,00	782	0	-100,00
GAMBIA	0	16	-	0	293	-
UGANDA	42 225	70 425	66,79	174 958	595 481	240,36
DJIBOUTI	347 466	608 703	75,18	1 169 895	2 180 048	86,35
SAINT HELENA	0	5	-	0	3 406	-
SOUTH AFRICA	1 150 338	698 113	-39,31	6 080 603	4 680 119	-23,03
ZIMBABWE	2 435	9 844	304,27	23 620	28 438	20,40
ZAMBIA	161	161	0,00	2 111	3 800	80,01
MALAWI	2 671	42 663	1 497,27	11 097	135 648	1 122,38
BURUNDI	36 314	0	-100,00	130 373	0	-100,00
MAURITIUS	364 601	31 202	-91,44	1 063 090	123 495	-88,38
AUSTRALIA	3 479 812	4 012 759	15,32	31 201 873	37 851 128	21,31
NEW ZEALAND	1 004 860	1 277 425	27,12	7 534 334	10 757 054	42,77
MICRONESIA, FEDERATED STATES	0	2	-	0	69	-
NEW CALEDONIA	13 034	1 790 241	13 635,16	63 668	14 993 047	23 448,80
VANUATU	78 270	26 201	-66,52	150 662	43 967	-70,82
WALLIS AND FUTUNA ISLANDS	4 105	0	-100,00	16 659	0	-100,00
AMERICAN SAMOA	710	0	-100,00	4 220	0	-100,00
COOK ISLANDS	5 102	0	-100,00	16 025	0	-100,00
FIJI	110 453	249 147	125,57	274 657	588 596	114,30
SAMOA	285 497	170 743	-40,19	1 984 363	1 529 590	-22,92
SOLOMON ISLANDS	183 226	159 289	-13,06	426 156	378 213	-11,25
TONGA	28 476	35 429	24,42	62 680	93 938	49,87
TOKELAU	0	1 049	-	0	4 122	-
EAST TIMOR	879 103	1 920 113	118,42	1 432 949	4 651 918	224,64
UNITED STATES	18 321 594	18 536 547	1,17	256 260 220	404 333 087	57,78
CANADA	499 788	820 774	64,22	2 481 685	5 949 978	139,76
MEXICO	3 259 069	975 581	-70,07	16 289 564	9 773 498	-40,00
GUATEMALA	400 326	235 405	-41,20	550 461	361 405	-34,35
HONDURAS	0	62	-	0	332	-
NICARAGUA	14 959	0	-100,00	75 513	0	-100,00
PANAMA	67 212	118 526	76,35	346 231	1 124 954	224,91
CUBA	36 790	0	-100,00	238 158	0	-100,00
SURINAME	83 072	59 481	-28,40	287 507	230 043	-19,99
CHILE	1 042 759	887 878	-14,85	2 935 961	2 942 346	0,22
VENEZUELA	370 613	1 169 711	215,62	2 122 418	17 529 371	725,92
ARGENTINA	458 612	505 461	10,22	5 661 149	9 044 059	59,76
BRAZIL	4 001 208	2 852 307	-28,71	22 539 835	21 754 228	-3,49
COLOMBIA	705 840	536 586	-23,98	1 997 854	1 932 834	-3,25
BOLIVIA	522	10 675	1 945,02	35 856	43 434	21,13
URUGUAY	95 579	117 427	22,86	414 437	682 755	64,74
PARAGUAY	19 976	57 553	188,11	64 261	215 985	236,11
ECUADOR	425 763	279 932	-34,25	929 345	947 666	1,97
PERU	121 695	393 249	223,14	572 931	4 290 122	648,80
GUYANA	0	14 312	-	0	50 827	-
TRINIDAD AND TOBAGO	32 197	17 501	-45,64	100 203	61 274	-38,85
JAMAICA	18 284	7 336	-59,88	67 606	16 974	-74,89
PUERTO RICO	0	36	-	0	20 160	-
DOMINICAN REPUBLIC	56 876	34 122	-40,01	143 588	389 941	171,57
COSTA RICA	55 400	31 489	-43,16	303 668	192 490	-36,61
HAITI	39 085	0	-100,00	130 722	0	-100,00
ARUBA	0	17 130	-	0	41 928	-
FRENCH POLYNESIA	17 489	4 792	-72,60	64 709	19 033	-70,59
GRENADA	17 100	16 530	-3,33	43 465	42 250	-2,80
NETHERLANDS ANTILLES	0	161	-	0	1 936	-
SAINT LUCIA	21 415	24 473	14,28	61 961	83 355	34,53
UNITED KINGDOM	12 051 208	9 726 496	-19,29	68 080 738	28 121 919	-58,69
NETHERLANDS	2 562 629	2 800 407	9,28	18 018 961	19 841 061	10,11
FRANCE	2 453 781	2 938 071	19,74	87 805 891	97 419 988	10,95
GERMANY, FED. REP. OF	1 284 895	1 600 197	24,54	27 931 642	45 308 793	62,21
AUSTRIA	11 986	53 392	345,45	752 785	2 472 625	228,46
BELGIUM	1 241 364	673 238	-45,77	5 643 045	3 877 965	-31,28
SWITZERLAND	60 231	74 686	24,00	787 634	1 313 373	66,75
DENMARK	29 605	21 482	-27,44	1 061 596	889 113	-16,25
NORWAY	16 087	17 133	6,50	74 543	107 971	44,84
SWEDEN	371 735	216 082	-41,87	7 511 583	6 679 361	-11,08
FINLAND	3 672	20 660	462,64	84 887	605 094	612,82
IRELAND	1 117	44 423	3 876,99	153 241	512 249	234,28

TABEL 5. PERKEMBANGAN EKSPOR INDONESIA MENURUT KOMODITI DAN NEGARA TUJUAN

JENIS BARANG	BERAT BERSIH (KG)		PERUB	NILAI FOB (US \$)		PERUB
	JAN-MEI 2010	JAN-MEI 2011	%	JAN-MEI 2010	JAN-MEI 2011	%
	(1)	(2)	(3)	(4)	(5)	(6)
ITALY	1 179 669	1 431 478	21,35	6 698 451	6 993 514	4,40
SPAIN	4 551 315	3 875 280	-14,85	19 568 531	10 539 253	-46,14
PORTUGAL	261 321	129 915	-50,29	896 862	784 451	-12,53
GREECE	1 500 346	1 439 721	-4,04	4 441 956	4 343 004	-2,23
DEMOCRATIC REPUBLIC OF THE C	86 431	277 062	220,56	210 216	1 307 700	522,07
HUNGARY	146 748	461 935	214,78	3 086 057	13 770 348	346,21
POLAND	638 686	555 780	-12,98	22 051 643	12 973 805	-41,17
ROMANIA	465	41 827	8 895,05	122 279	631 074	416,09
BULGARIA	78 174	96 230	23,10	659 511	835 433	26,67
AZERBAIJAN	1	0	-100,00	25	0	-100,00
BELARUS	39	0	-100,00	3 910	0	-100,00
KAZAKHSTAN	84	41	-51,19	763	1 223	60,29
KYRGYZSTAN	0	30	-	0	554	-
UKRAINE	233 980	341 217	45,83	831 426	1 211 135	45,67
UZBEKISTAN	0	9 974	-	0	55 558	-
LITHUANIA	49 363	0	-100,00	141 120	0	-100,00
ESTONIA	23 300	0	-100,00	1 027 064	0	-100,00
MALTA	6 495	0	-100,00	24 117	0	-100,00
SLOVAKIA	346 727	20 571	-94,07	8 094 935	276 295	-96,59
CZECH REPUBLIC	1 639 385	699 176	-57,35	34 358 946	9 018 048	-73,75
RUSSIA FEDERATION	223 393	188 215	-15,75	4 912 392	2 024 272	-58,79
-DIODE TRANSISTOR	360 360	467 568	29,75	86 014 585	68 961 656	-19,83
JAPAN	60 306	62 655	3,90	25 824 692	18 215 803	-29,46
HONG KONG	38 461	28 102	-26,93	26 737 719	15 506 373	-42,01
KOREA, REPUBLIC OF	1 894	1 647	-13,04	857 746	1 304 490	52,08
TAIWAN	4 487	3 664	-18,34	1 094 998	941 477	-14,02
CHINA	21 962	24 866	13,22	17 971 716	11 959 160	-33,46
THAILAND	4 948	5 118	3,44	42 268	307 508	627,52
SINGAPORE	192 178	293 706	52,83	8 712 958	10 360 403	18,91
PHILIPPINES	3 521	17 318	391,85	1 227 014	6 103 503	397,43
MALAYSIA	12 979	11 002	-15,23	749 998	521 222	-30,50
VIET NAM	348	55	-84,20	15 646	931	-94,05
INDIA	205	844	311,71	6 585	35 478	438,77
BANGLADESH	5 124	0	-100,00	166 150	0	-100,00
SRI LANKA	0	1 691	-	0	10 260	-
IRAN (ISLAMIC REPUBLIC OF)	0	18	-	0	600	-
YEMEN	40	0	-100,00	127	0	-100,00
UNITED ARAB EMIRATES	14	7	-50,00	908	202	-77,75
TOGO	294	0	-100,00	9 329	0	-100,00
AUSTRALIA	1	0	-100,00	1	0	-100,00
SAMOA	2 272	0	-100,00	23 600	0	-100,00
EAST TIMOR	0	713	-	0	4 847	-
UNITED STATES	3 536	6 965	96,97	560 411	856 941	52,91
ARGENTINA	0	13	-	0	576	-
BRAZIL	32	0	-100,00	569	0	-100,00
UNITED KINGDOM	1 814	4 473	146,58	225 651	497 609	120,52
NETHERLANDS	2	0	-100,00	9	0	-100,00
FRANCE	1	461	46 000,00	48	50 526	105 162,50
GERMANY, FED. REP. OF	4 750	4 108	-13,52	1 743 457	2 272 076	30,32
BELGIUM	4	0	-100,00	35	0	-100,00
FINLAND	0	1	-	0	1	-
IRELAND	1	0	-100,00	190	0	-100,00
PORTUGAL	1 070	0	-100,00	23 562	0	-100,00
HUNGARY	79	127	60,76	9 314	7 043	-24,38
POLAND	0	3	-	0	3 420	-
ROMANIA	3	0	-100,00	822	0	-100,00
SLOVAKIA	33	3	-90,91	9 060	129	-98,58
RUSSIA FEDERATION	1	8	700,00	2	1 078	53 800,00
-AUDIO VISUAL	60 002 055	53 540 503	-10,77	1 555 787 725	1 463 266 625	-5,95
JAPAN	2 812 904	2 494 567	-11,32	79 001 128	57 106 463	-27,71
HONG KONG	1 337 441	1 326 916	-0,79	91 443 621	139 293 325	52,33
KOREA, REPUBLIC OF	1 528 960	1 474 800	-3,54	75 308 901	56 660 861	-24,76
TAIWAN	270 575	143 401	-47,00	4 042 667	2 439 566	-39,65
CHINA	1 150 906	947 168	-17,70	66 761 108	56 440 863	-15,46
MACAU	0	44	-	0	9 115	-
PAPUA NEW GUINEA	15 851	15 512	-2,14	48 960	64 715	32,18
THAILAND	3 950 689	3 823 652	-3,22	35 333 106	43 969 980	24,44
SINGAPORE	5 334 622	6 744 471	26,43	115 815 258	194 597 569	68,02
PHILIPPINES	3 498 136	1 787 563	-48,90	145 101 718	112 517 092	-22,46
MALAYSIA	2 342 334	2 355 526	0,56	40 544 895	61 758 150	52,32
MYANMAR (FORM. BURMA)	41 605	0	-100,00	48 451	0	-100,00
BRUNEI DARUSSALAM	18 709	1 333	-92,88	76 874	9 625	-87,48
NEPAL	10 037	2 032	-79,75	81 010	41 300	-49,02
VIET NAM	789 305	819 467	3,82	13 710 403	16 704 781	21,84
MALDIVES	805	1 944	141,49	5 419	34 967	545,27

TABEL 5. PERKEMBANGAN EKSPOR INDONESIA MENURUT KOMODITI DAN NEGARA TUJUAN

JENIS BARANG	BERAT BERSIH (KG)		PERUB	NILAI FOB (US \$)		PERUB
	JAN-MEI 2010	JAN-MEI 2011	%	JAN-MEI 2010	JAN-MEI 2011	%
	(1)	(2)	(3)	(4)	(5)	(6)
INDIA	1 031 269	1 732 396	67,99	24 307 015	36 843 837	51,58
PAKISTAN	39 783	70 756	77,85	247 109	758 748	207,05
BANGLADESH	25 450	74 965	194,56	349 850	500 957	43,19
SRI LANKA	168 715	464 525	175,33	1 486 828	4 612 817	210,25
IRAQ	43 765	217	-99,50	1 294 271	10 952	-99,15
IRAN (ISLAMIC REPUBLIC OF)	343 979	853 172	148,03	4 634 712	10 826 249	133,59
SAUDI ARABIA	922 920	1 014 556	9,93	9 282 375	11 358 389	22,37
ISRAEL	288 856	218 192	-24,46	5 845 373	5 962 712	2,01
KUWAIT	77 132	105 572	36,87	1 479 679	2 477 979	67,47
JORDAN	37 817	86 196	127,93	890 215	2 250 259	152,78
LEBANON	69 261	68 813	-0,65	1 589 062	1 715 197	7,94
YEMEN	40 009	13 735	-65,67	112 407	102 867	-8,49
OMAN	34 050	63 134	85,42	665 503	959 682	44,20
SYRIA ARAB REPUBLIC	45 512	11 946	-73,75	984 489	91 011	-90,76
TURKEY	380 755	226 036	-40,63	8 244 653	4 801 791	-41,76
UNITED ARAB EMIRATES	2 721 502	2 411 496	-11,39	39 023 447	42 182 382	8,09
QATAR	86 919	93 780	7,89	1 798 647	2 483 056	38,05
BAHRAIN	7 204	21 526	198,81	173 708	535 022	208,00
CYPRUS	272	0	-100,00	42 158	0	-100,00
EGYPT	353 414	528 023	49,41	6 138 990	15 348 088	150,01
LIBYAN ARAB JAMAHIRIYA	12 539	0	-100,00	114 251	0	-100,00
MOROCCO	100 976	58 917	-41,65	976 628	852 730	-12,69
TUNISIA	5 417	16 882	211,65	66 406	214 212	222,58
ALGERIA	44 274	6 785	-84,67	1 011 683	233 108	-76,96
ETHIOPIA	14 562	30 915	112,30	41 120	135 174	228,73
TANZANIA, UNITED REPUBLIC OF	37 755	32 864	-12,95	479 977	497 662	3,68
SOMALIA	189	0	-100,00	2 822	0	-100,00
KENYA	95 169	123 330	29,59	1 007 985	1 292 430	28,22
MOZAMBIQUE	0	69	-	0	2 875	-
TOGO	2 024	4 315	113,19	2 932	4 315	47,17
GHANA	175 041	136 252	-22,16	961 010	861 303	-10,38
LIBERIA	1 257	0	-100,00	737	0	-100,00
GUINEA	0	192	-	0	220	-
ANGOLA	4 203	23 199	451,96	49 644	334 625	574,05
CONGO	184	230	25,00	300	770	156,67
CAMEROON	308	7 964	2 485,71	612	119 075	19 356,70
NIGERIA	592 086	500 060	-15,54	2 613 348	4 095 460	56,71
COTE D'IVOIRE	2 742	0	-100,00	35 206	0	-100,00
SENEGAL	10 342	2 308	-77,68	136 553	3 506	-97,43
MAURITANIA	11 655	0	-100,00	30 631	0	-100,00
BENIN	0	3 767	-	0	2 954	-
GUINEA BISSAU	861	0	-100,00	4 279	0	-100,00
GAMBIA	108	0	-100,00	16	0	-100,00
SEYCHELLES	2 879	0	-100,00	31 727	0	-100,00
UGANDA	8	0	-100,00	526	0	-100,00
CENTRAL AFRICAN REPUBLIC	30	0	-100,00	10 461	0	-100,00
DJIBOUTI	0	3 357	-	0	38 314	-
SWAZILAND	1 161	0	-100,00	1 500	0	-100,00
SOUTH AFRICA	258 254	566 513	119,36	6 094 794	9 710 522	59,32
ZAMBIA	0	20 890	-	0	192 823	-
COMOROS	1 387	0	-100,00	4 172	0	-100,00
BURUNDI	2	0	-100,00	80	0	-100,00
MAURITIUS	32 304	19 195	-40,58	550 304	327 056	-40,57
AUSTRALIA	2 724 257	2 534 570	-6,96	77 249 203	58 625 269	-24,11
NEW ZEALAND	207 925	210 052	1,02	6 928 510	5 290 476	-23,64
NEW CALEDONIA	6 831	260	-96,19	27 045	2 240	-91,72
FIJI	1 060	520	-50,94	7 494	13 903	85,52
TONGA	19 821	3 508	-82,30	9 180	13 383	45,78
TOKELAU	0	1 995	-	0	7 825	-
EAST TIMOR	399 664	352 004	-11,93	916 806	828 938	-9,58
UNITED STATES	6 320 697	4 073 608	-35,55	205 008 200	147 972 003	-27,82
CANADA	503 895	277 850	-44,86	14 351 071	11 434 884	-20,32
MEXICO	786 006	819 771	4,30	21 612 270	20 957 779	-3,03
GUATEMALA	16 281	13 848	-14,94	403 457	171 276	-57,55
HONDURAS	3 364	25	-99,26	66 055	247	-99,63
PANAMA	347 679	404 905	16,46	10 456 366	11 323 362	8,29
CHILE	123 735	140 573	13,61	3 153 898	3 551 522	12,61
VENEZUELA	12 875	47 535	269,20	441 251	1 797 677	307,40
ARGENTINA	488 620	480 055	-1,75	5 769 107	4 508 695	-21,85
BRAZIL	1 063 238	647 661	-39,09	17 833 876	12 180 193	-31,70
COLOMBIA	96 033	111 483	16,09	3 876 660	2 712 524	-30,03
URUGUAY	9 730	14 426	48,26	288 433	213 201	-26,08
PARAGUAY	19 842	0	-100,00	507 244	0	-100,00
ECUADOR	2 023	22 269	1 000,79	14 235	478 738	3 263,11
PERU	70 635	123 710	75,14	3 064 668	4 199 702	37,04
EL SALVADOR	87	0	-100,00	13 400	0	-100,00
COSTA RICA	10 951	7 394	-32,48	205 538	138 119	-32,80

TABEL 5. PERKEMBANGAN EKSPOR INDONESIA MENURUT KOMODITI DAN NEGARA TUJUAN

JENIS BARANG	BERAT BERSIH (KG)		PERUB	NILAI FOB (US \$)		PERUB
	JAN-MEI 2010	JAN-MEI 2011	%	JAN-MEI 2010	JAN-MEI 2011	%
	(1)	(2)	(3)	(4)	(5)	(6)
CAPE VERDE	2 468	0	-100,00	35 206	0	-100,00
UNITED KINGDOM	930 425	645 239	-30,65	25 331 962	13 417 938	-47,03
NETHERLANDS	1 795 299	1 304 044	-27,36	39 554 536	62 540 323	58,11
FRANCE	1 538 256	1 290 558	-16,10	38 791 864	23 988 809	-38,16
GERMANY, FED. REP. OF	2 846 310	1 782 402	-37,38	82 668 335	36 328 315	-56,06
AUSTRIA	227 868	91 111	-60,02	5 706 233	2 425 168	-57,50
BELGIUM	2 339 361	1 584 897	-32,25	53 582 959	35 770 884	-33,24
SWITZERLAND	132 918	42 434	-68,08	2 759 500	750 730	-72,79
MONACO	1 081	0	-100,00	156 756	0	-100,00
DENMARK	17 767	43 586	145,32	252 188	829 669	228,99
NORWAY	9 577	0	-100,00	17 249	0	-100,00
SWEDEN	558 920	312 518	-44,09	10 884 332	6 666 875	-38,75
FINLAND	180 398	207 115	14,81	1 319 741	1 145 479	-13,20
IRELAND	54	41	-24,07	748	616	-17,65
ITALY	711 342	418 075	-41,23	24 333 051	11 920 979	-51,01
SPAIN	616 981	350 529	-43,19	18 678 309	8 865 872	-52,53
PORTUGAL	144 639	104 424	-27,80	2 787 246	1 451 932	-47,91
GREECE	109 159	70 020	-35,86	2 343 215	1 023 774	-56,31
DEMOCRATIC REPUBLIC OF THE C	28 331	61 684	117,73	85 240	206 910	142,74
HUNGARY	389 509	817 268	109,82	12 387 351	11 490 490	-7,24
POLAND	687 109	552 317	-19,62	30 991 947	24 372 893	-21,36
ROMANIA	91 237	731 900	702,20	915 807	4 145 028	352,61
BULGARIA	657	260	-60,43	63 627	3 397	-94,66
ARMENIA	0	1 375	-	0	11 561	-
AZERBAIJAN	4 229	30	-99,29	153 326	2 735	-98,22
KAZAKHSTAN	44 802	36 163	-19,28	1 058 225	637 152	-39,79
UKRAINE	6 968	31 456	351,44	443 009	564 209	27,36
UZBEKISTAN	9	0	-100,00	28	0	-100,00
LATVIA	51 233	33 943	-33,75	599 777	413 951	-30,98
ESTONIA	15 990	7 419	-53,60	622 829	34 125	-94,52
GEORGIA	546	0	-100,00	51 080	0	-100,00
CROATIA	1 950	0	-100,00	72 241	0	-100,00
SLOVAKIA	1 161 737	484 690	-58,28	12 380 528	6 710 582	-45,80
SLOVENIA	16 062	2 747	-82,90	74 682	36 011	-51,78
CZECH REPUBLIC	462 601	292 704	-36,73	8 753 596	7 886 683	-9,90
RUSSIA FEDERATION	411 833	396 096	-3,82	15 583 321	8 812 078	-43,45
-FOTOGRAFI DAN OPTIK	1 176 474	1 300 248	10,52	72 206 730	95 254 342	31,92
JAPAN	62 412	45 479	-27,13	9 057 993	13 651 352	50,71
HONG KONG	40 614	140 142	245,06	3 193 389	10 491 539	228,54
KOREA, REPUBLIC OF	7 125	165 814	2 227,21	178 483	8 568 935	4 700,98
TAIWAN	3 006	3 918	30,34	166 898	527 187	215,87
CHINA	4 936	7 062	43,07	474 028	739 619	56,03
PAPUA NEW GUINEA	6	0	-100,00	82	0	-100,00
THAILAND	24 483	19 267	-21,30	890 307	1 167 158	31,10
SINGAPORE	259 365	242 004	-6,69	41 355 139	33 938 621	-17,93
PHILIPPINES	14 485	27 486	89,75	88 185	956 765	984,95
MALAYSIA	20 240	27 968	38,18	1 143 085	2 393 386	109,38
VIET NAM	2 047	3 449	68,49	66 602	81 234	21,97
MALDIVES	140	18	-87,14	1 058	5 933	460,78
INDIA	379 482	42 248	-88,87	2 320 200	818 887	-64,71
PAKISTAN	1 273	836	-34,33	67 453	21 943	-67,47
BANGLADESH	3 815	1 508	-60,47	29 259	29 328	0,24
SRI LANKA	0	67	-	0	4 193	-
IRAQ	116	391	237,07	14 990	29 137	94,38
IRAN (ISLAMIC REPUBLIC OF)	0	915	-	0	96 071	-
SAUDI ARABIA	3	0	-100,00	40	0	-100,00
ISRAEL	365	124	-66,03	22 054	6 235	-71,73
KUWAIT	17	0	-100,00	342	0	-100,00
LEBANON	61	39	-36,07	14 759	9 175	-37,83
YEMEN	5	0	-100,00	300	0	-100,00
SYRIA ARAB REPUBLIC	0	185	-	0	1 520	-
TURKEY	3 733	487	-86,95	67 592	72 132	6,72
UNITED ARAB EMIRATES	2 191	4 796	118,90	77 716	50 572	-34,93
CYPRUS	0	152	-	0	628	-
EGYPT	0	2 315	-	0	22 247	-
MOROCCO	349	495	41,83	10 557	24 110	128,38
ALGERIA	0	86	-	0	3 987	-
KENYA	40	0	-100,00	1 282	0	-100,00
MOZAMBIQUE	0	2	-	0	602	-
GHANA	12	0	-100,00	208	0	-100,00
NIGERIA	167	666	298,80	1 309	5 608	328,42
UGANDA	0	660	-	0	1 250	-
CHAD	0	11	-	0	3 537	-
SOUTH AFRICA	2 995	1 488	-50,32	101 845	53 127	-47,84
MAURITIUS	460	498	8,26	31 721	24 558	-22,58
AUSTRALIA	20 405	528	-97,41	369 507	15 953	-95,68

TABEL 5. PERKEMBANGAN EKSPOR INDONESIA MENURUT KOMODITI DAN NEGARA TUJUAN

JENIS BARANG	BERAT BERSIH (KG)		PERUB	NILAI FOB (US \$)		PERUB
	JAN-MEI 2010	JAN-MEI 2011	%	JAN-MEI 2010	JAN-MEI 2011	%
	(1)	(2)	(3)	(4)	(5)	(6)
NEW ZEALAND	422	175	-58,53	3 924	420 000	10 603,36
VANUATU	0	2 191	-	0	2 785	-
SOLOMON ISLANDS	542	0	-100,00	1 260	0	-100,00
EAST TIMOR	42 457	13 540	-68,11	21 244	13 428	-36,79
UNITED STATES	58 649	331 280	464,85	1 591 465	9 755 952	513,02
CANADA	0	79	-	0	10 441	-
MEXICO	7 116	0	-100,00	314 051	0	-100,00
CHILE	24 301	1 549	-93,63	283 599	52 897	-81,35
ARGENTINA	702	900	28,21	7 808	36 510	367,60
BRAZIL	3 775	6 660	76,42	192 497	109 897	-42,91
COLOMBIA	6 060	5 527	-8,80	480 358	136 425	-71,60
ECUADOR	3 578	2 122	-40,69	355 570	90 228	-74,62
PERU	28 378	0	-100,00	405 919	0	-100,00
DOMINICAN REPUBLIC	423	460	8,75	29 392	33 334	13,41
COSTA RICA	1 208	1 152	-4,64	32 364	34 893	7,81
UNITED KINGDOM	40 440	28 953	-28,41	854 587	621 626	-27,26
NETHERLANDS	3 005	4 314	43,56	162 589	299 124	83,98
FRANCE	1 734	12 481	619,78	133 161	459 269	244,90
GERMANY, FED. REP. OF	51 756	56 960	10,05	3 926 620	4 047 167	3,07
BELGIUM	1 615	0	-100,00	1 040	0	-100,00
SWITZERLAND	501	172	-65,67	3 229	2 965	-8,18
NORWAY	7 958	9 340	17,37	1 631 871	1 901 648	16,53
SWEDEN	163	197	20,86	78 250	11 983	-84,69
ITALY	29 751	68 779	131,18	386 557	1 440 341	272,61
SPAIN	519	3 114	500,00	40 400	124 316	207,71
PORTUGAL	311	0	-100,00	209	0	-100,00
GREECE	264	0	-100,00	1 121	0	-100,00
HUNGARY	61	2 514	4 021,31	9 066	219 671	2 323,02
POLAND	4 928	4 643	-5,78	1 377 458	1 478 854	7,36
BULGARIA	272	120	-55,88	15 959	4 035	-74,72
SLOVAKIA	99	0	-100,00	5 877	0	-100,00
SLOVENIA	235	975	314,89	3 765	12 903	242,71
CZECH REPUBLIC	201	66	-67,16	13 155	870	-93,39
RUSSIA FEDERATION	702	881	25,50	95 982	116 251	21,12
-ALAT UKUR	181 736	626 389	244,67	7 114 342	12 971 205	82,32
JAPAN	2 525	784	-68,95	15 773	56 191	256,25
HONG KONG	709	3 414	381,52	23 454	87 963	275,04
KOREA, REPUBLIC OF	160	5 577	3 385,63	320	362 346	113 133,13
TAIWAN	458	1 435	213,32	943	4 522,48	4 522,48
CHINA	2 653	7 009	164,19	797 727	1 113 748	39,62
PAPUA NEW GUINEA	322	6	-98,14	19 068	870	-95,44
THAILAND	9 248	203 522	2 100,71	865 221	1 619 303	87,15
SINGAPORE	58 484	178 197	204,69	1 416 872	3 817 943	169,46
PHILIPPINES	341	0	-100,00	36 862	0	-100,00
MALAYSIA	3 950	5 378	36,15	680 914	713 739	4,82
MYANMAR (FORM. BURMA)	0	40 000	-	0	193 600	-
BRUNEI DARUSSALAM	0	5 590	-	0	143 060	-
VIET NAM	10 706	70 585	559,30	521 446	791 016	51,70
INDIA	240	1 189	395,42	85 634	164 620	92,24
SRI LANKA	5	0	-100,00	134	0	-100,00
IRAN (ISLAMIC REPUBLIC OF)	1	0	-100,00	270	0	-100,00
SAUDI ARABIA	15 207	3 423	-77,49	424 885	1 762 798	314,89
KUWAIT	780	0	-100,00	12 441	0	-100,00
YEMEN	0	3 012	-	0	91 150	-
TURKEY	0	3	-	0	360	-
UNITED ARAB EMIRATES	16 537	947	-94,27	657 833	25 187	-96,17
BAHRAIN	0	189	-	0	1 365	-
EGYPT	2 004	2 695	34,48	319 290	18 910	-94,08
TUNISIA	2	0	-100,00	286	0	-100,00
SUDAN	56	0	-100,00	3 454	0	-100,00
TOGO	11	0	-100,00	21	0	-100,00
CAMEROON	0	25	-	0	17	-
NIGERIA	799	0	-100,00	116 000	0	-100,00
SOUTH AFRICA	39	0	-100,00	915	0	-100,00
AUSTRALIA	18 324	2 567	-85,99	113 500	293 629	158,70
NEW ZEALAND	2 499	1 245	-50,18	5 200	47 133	806,40
EAST TIMOR	893	5 427	507,73	765	4 183	446,80
UNITED STATES	10 416	18 647	79,02	239 036	844 860	253,44
CANADA	0	36	-	0	2 696	-
BRAZIL	0	2	-	0	738	-
UNITED KINGDOM	101	1 373	1 259,41	22 621	114 368	405,58
NETHERLANDS	35	51 464	146 940,00	643	90 888	14 034,99
FRANCE	8 798	6 771	-23,04	460 679	275 161	-40,27
GERMANY, FED. REP. OF	8 162	5 020	-38,50	206 191	241 990	17,36
AUSTRIA	0	66	-	0	7	-
BELGIUM	7 105	20	-99,72	47 140	4 397	-90,67

TABEL 5. PERKEMBANGAN EKSPOR INDONESIA MENURUT KOMODITI DAN NEGARA TUJUAN

JENIS BARANG	BERAT BERSIH (KG)		PERUB	NILAI FOB (US \$)		PERUB
	JAN-MEI 2010	JAN-MEI 2011	%	JAN-MEI 2010	JAN-MEI 2011	%
	(1)	(2)	(3)	(4)	(5)	(6)
SWITZERLAND	0	106	-	0	12 129	-
DENMARK	5	0	-100,00	1 484	0	-100,00
NORWAY	50	0	-100,00	3 500	0	-100,00
SWEDEN	0	660	-	0	1 650	-
FINLAND	0	5	-	0	29 600	-
ITALY	80	0	-100,00	11 449	0	-100,00
AZERBAIJAN	31	0	-100,00	2 371	0	-100,00
-LONCENG, ARLOJI DAN BAGIANN	2 646 363	2 902 511	9,68	53 755 731	62 777 990	16,78
JAPAN	111 460	73 238	-34,29	9 297 055	6 753 379	-27,36
HONG KONG	15 632	8 144	-47,90	373 040	212 215	-43,11
KOREA, REPUBLIC OF	152 772	180 487	18,14	1 072 346	1 630 810	52,08
TAIWAN	254 222	532 722	109,55	1 615 792	3 836 846	137,46
CHINA	13 301	35 313	165,49	251 871	1 023 312	306,28
MACAU	6 995	3 863	-44,77	105 427	62 861	-40,37
PAPUA NEW GUINEA	7 172	1 925	-73,16	20 815	10 897	-47,65
THAILAND	173 092	412 508	138,32	3 364 196	7 282 780	116,48
SINGAPORE	400 672	353 383	-11,80	11 389 146	12 844 275	12,78
PHILIPPINES	228 429	112 838	-50,60	2 661 842	1 324 124	-50,26
MALAYSIA	108 913	69 638	-36,06	2 793 021	2 408 426	-13,77
CAMBODIA	207	296	43,00	1 713	4 818	181,26
BRUNEI DARUSSALAM	183	0	-100,00	64 687	0	-100,00
NEPAL	799	0	-100,00	9 476	0	-100,00
VIET NAM	145 086	173 847	19,82	1 420 484	2 234 465	57,30
MALDIVES	7 563	6	-99,92	86 260	1 240	-98,56
INDIA	19 851	44 405	123,69	431 019	180 790	-58,06
PAKISTAN	958	204	-78,71	18 472	1 665	-90,99
BANGLADESH	41	0	-100,00	1 365	0	-100,00
SRI LANKA	9 610	21 043	118,97	42 936	101 739	136,96
IRAN (ISLAMIC REPUBLIC OF)	31 488	26 601	-15,52	1 925 774	1 236 327	-35,80
SAUDI ARABIA	1 038	447	-56,94	17 569	126 257	618,64
ISRAEL	4 497	5 687	26,46	76 006	70 308	-7,50
KUWAIT	486	156	-67,90	11 674	3 995	-65,78
YEMEN	0	386	-	0	12 523	-
OMAN	2 471	4	-99,84	52 007	26	-99,95
TURKEY	124	0	-100,00	2 740	0	-100,00
UNITED ARAB EMIRATES	4 700	19 136	307,15	85 032	269 288	216,69
QATAR	0	590	-	0	5 270	-
BAHRAIN	265	373	40,75	1 165	3 308	183,95
LIBYAN ARAB JAMAHIRIYA	45	0	-100,00	2 012	0	-100,00
MOROCCO	52 646	52 995	0,66	535 183	618 939	15,65
TUNISIA	264	307	16,29	6 980	8 187	17,29
TANZANIA, UNITED REPUBLIC OF	1 020	15	-98,53	13 645	5 390	-60,50
KENYA	209	59	-71,77	4 612	1 393	-69,80
REUNION	110	0	-100,00	100	0	-100,00
MOZAMBIQUE	33 147	48	-99,86	306 627	216	-99,93
TOGO	18	0	-100,00	425	0	-100,00
GHANA	0	63	-	0	3 461	-
GUINEA	0	14	-	0	18	-
ANGOLA	0	20 098	-	0	379 415	-
CAMEROON	31 614	10 300	-67,42	311 872	369 135	18,36
NIGERIA	0	372	-	0	1 288	-
SIERRA LEONE	0	102	-	0	576	-
GABON	2 319	3 183	37,26	22 140	28 917	30,61
COTE D'IVOIRE	61 751	0	-100,00	595 996	0	-100,00
SENEGAL	61 950	29 395	-52,55	386 255	142 560	-63,09
BENIN	40	0	-100,00	848	0	-100,00
BURKINA FASO	0	26	-	0	345	-
UGANDA	29	0	-100,00	3 291	0	-100,00
NIGER	0	15 300	-	0	137 360	-
SOUTH AFRICA	116 242	108 973	-6,25	1 062 723	1 053 702	-0,85
AUSTRALIA	77 870	28 718	-63,12	1 286 964	781 431	-39,28
NEW ZEALAND	4 779	7 168	49,99	104 078	267 059	156,60
COOK ISLANDS	0	725	-	0	8 015	-
FIJI	4 350	6 951	59,79	42 112	83 098	97,33
SAMOA	2 609	0	-100,00	27 100	0	-100,00
EAST TIMOR	2 955	3 053	3,32	6 414	6 569	2,42
UNITED STATES	188 444	113 580	-39,73	3 917 985	3 974 559	1,44
CANADA	2 488	4 620	85,69	74 590	66 285	-11,13
MEXICO	3	440	14 566,67	1 154	40 393	3 400,26
GUATEMALA	0	10 000	-	0	202 800	-
NICARAGUA	0	7 800	-	0	213 200	-
CHILE	13 201	10 456	-20,79	231 299	207 443	-10,31
VENEZUELA	0	327	-	0	1 809	-
ARGENTINA	13 979	6 437	-53,95	240 377	156 938	-34,71
BRAZIL	9 961	1 207	-87,88	223 790	30 096	-86,55
COLOMBIA	0	19 699	-	0	302 712	-

TABEL 5. PERKEMBANGAN EKSPOR INDONESIA MENURUT KOMODITI DAN NEGARA TUJUAN

JENIS BARANG	BERAT BERSIH (KG)		PERUB	NILAI FOB (US \$)		PERUB
	JAN-MEI 2010	JAN-MEI 2011	%	JAN-MEI 2010	JAN-MEI 2011	%
	(1)	(2)	(3)	(4)	(5)	(6)
URUGUAY	28 000	0	-100,00	399 322	0	-100,00
ECUADOR	122	0	-100,00	10 746	0	-100,00
DOMINICAN REPUBLIC	0	2 500	-	0	50 800	-
UNITED KINGDOM	43 590	56 839	30,39	896 466	1 097 447	22,42
NETHERLANDS	6 565	5 671	-13,62	149 528	226 987	51,80
FRANCE	83 824	154 438	84,24	2 371 758	6 670 184	181,23
GERMANY, FED. REP. OF	50 242	84 538	68,26	815 780	1 357 545	66,41
AUSTRIA	929	211	-77,29	8 533	44 859	425,71
BELGIUM	205	1	-99,51	19 866	1	-99,99
SWITZERLAND	15	5 970	39 700,00	3 815	49 439	1 195,91
DENMARK	1	84	8 300,00	2	3 762	188 000,00
SWEDEN	1 110	387	-65,14	44 000	24 035	-45,38
FINLAND	92	0	-100,00	1 601	0	-100,00
IRELAND	3 239	3 622	11,82	1 959 888	1 765 962	-9,89
ITALY	113	11 096	9 719,47	4 185	137 410	3 183,39
SPAIN	2 016	1 976	-1,98	38 626	44 806	16,00
PORTUGAL	31 884	12 158	-61,87	159 205	219 600	37,94
GREECE	644	8	-98,76	13 401	397	-97,04
HUNGARY	3 161	13	-99,59	49 072	279	-99,43
POLAND	116	0	-100,00	1 995	0	-100,00
ROMANIA	257	357	38,91	4 748	8 782	84,96
UZBEKISTAN	0	10 060	-	0	40 260	-
LATVIA	3 900	0	-100,00	146 359	0	-100,00
CROATIA	6	408	6 700,00	114	6 282	5 410,53
SLOVENIA	12	24	100,00	243	454	86,83
CZECH REPUBLIC	1 950	12 479	539,95	50 210	293 446	484,44
RUSSIA FEDERATION	300	0	-100,00	4 766	0	-100,00
-COKLAT OLAHAN	42 119 403	63 103 551	49,82	160 148 614	239 186 320	49,35
JAPAN	752 667	898 257	19,34	3 770 855	3 631 616	-3,69
HONG KONG	70 060	66 669	-4,84	366 009	274 076	-25,12
KOREA, REPUBLIC OF	451 709	450 736	-0,22	1 097 350	1 354 819	23,46
TAIWAN	94 754	133 237	40,61	258 101	330 169	27,92
CHINA	1 920 298	1 498 959	-21,94	5 380 623	5 314 930	-1,22
MONGOLIA	0	14 000	-	0	57 400	-
MACAU	0	350	-	0	1 124	-
PAPUA NEW GUINEA	309	3 714	1 101,94	511	10 674	1 988,85
THAILAND	1 616 170	2 185 744	35,24	4 471 583	7 319 118	63,68
SINGAPORE	592 637	1 068 650	80,32	1 768 703	4 024 573	127,54
PHILIPPINES	4 473 081	4 457 153	-0,36	11 875 941	16 643 706	40,15
MALAYSIA	2 126 723	3 456 802	62,54	5 961 809	11 918 250	99,91
MYANMAR (FORM. BURMA)	3 499	17 571	402,17	8 990	59 622	563,20
CAMBODIA	3 621	2 925	-19,22	12 747	13 005	2,02
BRUNEI DARUSSALAM	95 387	89 478	-6,19	225 728	230 774	2,24
VIET NAM	176 316	97 078	-44,94	371 515	237 857	-35,98
MALDIVES	89 989	78 823	-12,41	183 026	203 745	11,32
INDIA	854 374	2 220 426	159,89	2 509 427	8 616 447	243,36
PAKISTAN	217 400	118 653	-45,42	675 460	472 670	-30,02
BANGLADESH	57 887	79 302	36,99	185 515	266 933	43,89
SRI LANKA	149 000	64 998	-56,38	421 470	176 790	-58,05
IRAQ	7 488	0	-100,00	27 950	0	-100,00
IRAN (ISLAMIC REPUBLIC OF)	82 324	301 618	266,38	226 888	837 405	269,08
SAUDI ARABIA	249 300	203 172	-18,50	725 501	651 859	-10,15
ISRAEL	3 007	0	-100,00	6 600	0	-100,00
KUWAIT	142 945	221 830	55,19	356 821	753 393	111,14
JORDAN	154	0	-100,00	470	0	-100,00
YEMEN	120 569	62 285	-48,34	224 434	139 886	-37,67
OMAN	3 775	2 488	-34,09	11 514	6 520	-43,37
SYRIA ARAB REPUBLIC	50 000	53 000	6,00	168 089	217 750	29,54
TURKEY	114 999	537 025	366,98	361 464	2 033 466	462,56
UNITED ARAB EMIRATES	2 157 434	1 650 535	-23,50	10 421 782	5 807 055	-44,28
QATAR	320	570	78,13	1 840	3 606	95,98
BAHRAIN	97 323	181 737	86,74	259 156	513 227	98,04
EGYPT	234 599	209 800	-10,57	1 320 809	874 395	-33,80
TUNISIA	32 000	50 998	59,37	56 640	83 150	46,80
ALGERIA	51 000	361 159	608,15	76 500	855 100	1 017,78
SUDAN	20 039	0	-100,00	37 998	0	-100,00
ETHIOPIA	17 000	0	-100,00	17 000	0	-100,00
TANZANIA, UNITED REPUBLIC OF	19 140	18 850	-1,52	43 046	46 744	8,59
MADAGASCAR	0	5 713	-	0	5 400	-
KENYA	130 991	100 325	-23,41	521 481	363 829	-30,23
GHANA	122 400	0	-100,00	261 120	0	-100,00
GUINEA	395	0	-100,00	1 013	0	-100,00
CAMEROON	50 999	0	-100,00	121 397	0	-100,00
SIERRA LEONE	17 000	0	-100,00	8 800	0	-100,00
MAURITANIA	0	14 980	-	0	43 870	-
BENIN	43 740	85 722	95,98	105 705	105 600	-0,10

TABEL 5. PERKEMBANGAN EKSPOR INDONESIA MENURUT KOMODITI DAN NEGARA TUJUAN

JENIS BARANG	BERAT BERSIH (KG)		PERUB	NILAI FOB (US \$)		PERUB
	JAN-MEI 2010	JAN-MEI 2011	%	JAN-MEI 2010	JAN-MEI 2011	%
	(1)	(2)	(3)	(4)	(5)	(6)
NIGER	0	41 600	-	0	96 200	-
SOUTH AFRICA	870 466	672 380	-22,76	2 868 744	2 473 982	-13,76
MAURITIUS	187 552	216 895	15,65	435 584	539 052	23,75
AUSTRALIA	2 196 219	3 056 371	39,17	11 404 182	11 865 768	4,05
NEW ZEALAND	410 093	480 014	17,05	1 756 334	1 866 439	6,27
NEW CALEDONIA	2 687	0	-100,00	10 656	0	-100,00
VANUATU	487	122	-74,95	1 034	300	-70,99
AMERICAN SAMOA	0	4 029	-	0	9 792	-
FIJI	15 358	27 739	80,62	31 000	65 263	110,53
SAMOA	3 500	6 874	96,40	14 088	32 201	128,57
SOLOMON ISLANDS	8 922	3 529	-60,45	21 238	9 334	-56,05
TONGA	23 118	10 491	-54,62	30 470	16 110	-47,13
EAST TIMOR	41 926	42 975	2,50	63 939	74 200	16,05
UNITED STATES	8 349 474	13 587 490	62,73	43 848 287	56 084 508	27,91
CANADA	0	4 665	-	0	23 151	-
MEXICO	175 851	568 331	223,19	534 715	2 226 570	316,40
GUATEMALA	0	24 000	-	0	84 000	-
CHILE	171 998	90 000	-47,67	176 244	275 700	56,43
VENEZUELA	17 000	0	-100,00	22 100	0	-100,00
ARGENTINA	71 059	150 996	112,49	206 859	405 075	95,82
BRAZIL	331 692	654 040	97,18	375 826	2 124 850	465,38
COLOMBIA	34 000	0	-100,00	56 100	0	-100,00
URUGUAY	721 000	543 000	-24,69	2 180 050	2 100 934	-3,63
PARAGUAY	0	17 000	-	0	36 975	-
FRENCH POLYNESIA	0	987	-	0	4 156	-
UNITED KINGDOM	498 100	2 783 141	458,75	2 574 838	11 544 708	348,37
NETHERLANDS	880 070	2 480 213	181,82	5 115 340	10 256 090	100,50
FRANCE	1 980 000	2 481 025	25,30	10 899 737	9 560 364	-12,29
GERMANY, FED. REP. OF	1 745 828	4 044 976	131,69	7 061 285	15 529 535	119,93
AUSTRIA	0	304	-	0	3 922	-
BELGIUM	505 665	533 862	5,58	1 627 415	2 442 589	50,09
SWITZERLAND	4 300	1 865	-56,63	172 925	105 850	-38,79
MONACO	0	240 000	-	0	904 000	-
DENMARK	0	7 000	-	0	25 529	-
FINLAND	23 832	72 400	203,79	90 025	306 106	240,02
ITALY	71 000	441 252	521,48	250 394	1 756 691	601,57
SPAIN	1 931 071	5 657 314	192,96	5 532 028	21 251 891	284,16
PORTUGAL	25 118	0	-100,00	57 572	0	-100,00
GREECE	0	271 996	-	0	1 190 693	-
DEMOCRATIC REPUBLIC OF THE C	17 000	0	-100,00	8 850	0	-100,00
HUNGARY	102 000	114 996	12,74	191 422	277 560	45,00
POLAND	272 000	336 000	23,53	417 685	1 031 814	147,03
ROMANIA	0	25 000	-	0	112 918	-
BULGARIA	68 000	132 999	95,59	83 300	158 200	89,92
ARMENIA	2 206	7 537	241,66	6 350	19 210	202,52
BELARUS	16 600	0	-100,00	42 330	0	-100,00
KAZAKHSTAN	33 200	26 000	-21,69	80 925	107 900	33,33
UKRAINE	841 996	562 997	-33,14	1 260 376	1 492 506	18,42
UZBEKISTAN	25 000	0	-100,00	24 000	0	-100,00
LITHUANIA	17 000	0	-100,00	21 970	0	-100,00
LATVIA	0	17 000	-	0	39 100	-
ESTONIA	325 000	710 000	118,46	938 750	2 933 889	212,53
GEORGIA	17 000	13 999	-17,65	37 015	64 108	73,19
CROATIA	101 999	34 000	-66,67	159 970	66 300	-58,55
BOSNIA AND HERZEGOVINA	13 998	0	-100,00	51 251	0	-100,00
SLOVAKIA	25 000	78 993	215,97	52 500	152 522	190,52
SLOVENIA	0	30 000	-	0	110 000	-
CZECH REPUBLIC	0	1 722	-	0	18 702	-
RUSSIA FEDERATION	1 429 196	728 100	-49,06	4 443 530	2 808 510	-36,80
-GULA TETES	86 240 221	135 549 745	57,18	13 003 633	20 884 144	60,60
JAPAN	242	5 036 320	2 081 023,97	24	780 676	3 252 716,67
HONG KONG	99	0	-100,00	297	0	-100,00
KOREA, REPUBLIC OF	49 878 430	85 250 166	70,92	7 430 248	12 421 989	67,18
TAIWAN	6 500 000	0	-100,00	968 500	0	-100,00
CHINA	0	2	-	0	5	-
THAILAND	0	201	-	0	3 492	-
SINGAPORE	4 143	3 056	-26,24	7 661	19 867	159,33
MALAYSIA	0	4 308	-	0	3 600	-
VIET NAM	22 659 250	45 151 193	99,26	3 266 989	7 235 170	121,46
INDIA	0	1	-	0	2	-
SAUDI ARABIA	5 251	0	-100,00	2 442	0	-100,00
KENYA	18 823	0	-100,00	73 977	0	-100,00
UGANDA	19 410	47 625	145,36	75 093	354 453	372,02
AUSTRALIA	1 576 033	49 260	-96,87	231 818	44 040	-81,00
VANUATU	1 546	1 456	-5,82	2 370	4 907	107,05
SOLOMON ISLANDS	0	225	-	0	646	-

TABEL 5. PERKEMBANGAN EKSPOR INDONESIA MENURUT KOMODITI DAN NEGARA TUJUAN

JENIS BARANG	BERAT BERSIH (KG)		PERUB	NILAI FOB (US \$)		PERUB
	JAN-MEI 2010	JAN-MEI 2011	%	JAN-MEI 2010	JAN-MEI 2011	%
	(1)	(2)	(3)	(4)	(5)	(6)
EAST TIMOR	0	432	-	0	51	-
UNITED STATES	0	5 500	-	0	15 246	-
UNITED KINGDOM	506	0	-100,00	1 766	0	-100,00
GERMANY, FED. REP. OF	5 576 470	0	-100,00	942 235	0	-100,00
FINLAND	18	0	-100,00	213	0	-100,00
-KERUPUK UDANG	3 015 631	3 720 232	23,36	5 290 464	8 084 306	52,81
JAPAN	51 868	3 831	-92,61	124 226	13 887	-88,82
HONG KONG	50 632	65 070	28,52	87 800	119 322	35,90
KOREA, REPUBLIC OF	373 257	476 152	27,57	585 298	881 621	50,63
TAIWAN	13 842	18 030	30,26	14 610	25 055	71,49
CHINA	993	15 572	1 468,18	3 179	31 440	888,99
SINGAPORE	85 588	99 725	16,52	111 185	268 603	141,58
MALAYSIA	182 500	167 249	-8,36	250 992	223 214	-11,07
VIET NAM	364	0	-100,00	738	0	-100,00
SAUDI ARABIA	95 050	99 386	4,56	114 919	176 229	53,35
JORDAN	15 997	0	-100,00	19 302	0	-100,00
UNITED ARAB EMIRATES	27 369	23 400	-14,50	40 578	38 040	-6,25
SOUTH AFRICA	16	0	-100,00	59	0	-100,00
AUSTRALIA	21 705	25 870	19,19	45 926	68 753	49,70
NEW ZEALAND	239	0	-100,00	480	0	-100,00
EAST TIMOR	525	531	1,14	511	309	-39,53
UNITED STATES	103 208	101 789	-1,37	332 174	312 170	-6,02
CANADA	9 177	14 263	55,42	15 056	35 082	133,01
SURINAME	0	182	-	0	998	-
UNITED KINGDOM	341 997	456 524	33,49	593 220	1 054 193	77,71
NETHERLANDS	1 398 718	1 954 560	39,74	2 516 492	4 399 356	74,82
FRANCE	190 828	161 637	-15,30	352 954	373 199	5,74
GERMANY, FED. REP. OF	3 220	15 334	376,21	8 381	33 735	302,52
BELGIUM	19 431	21 127	8,73	22 943	29 100	26,84
NORWAY	16 507	0	-100,00	28 711	0	-100,00
SPAIN	12 600	0	-100,00	20 730	0	-100,00
-BUAH/SAYURAN OLAHAN	150 621 601	255 593 207	69,69	105 287 270	181 535 325	72,42
JAPAN	6 298 854	5 918 907	-6,03	5 876 864	6 279 953	6,86
HONG KONG	504 116	409 346	-18,80	536 186	687 269	28,18
KOREA, DEMOCRATIC PEOPLE'S R	4 543	0	-100,00	14 851	0	-100,00
KOREA, REPUBLIC OF	1 711 297	1 716 314	0,29	1 342 966	1 856 142	38,21
TAIWAN	926 936	1 002 934	8,20	1 457 806	1 692 117	16,07
CHINA	6 704 431	22 287 099	232,42	1 854 165	6 380 599	244,12
PAPUA NEW GUINEA	1 383	382	-72,38	2 186	1 221	-44,14
THAILAND	66 560	48 551 043	72 843,27	92 103	13 248 502	14 284,44
SINGAPORE	9 981 787	7 637 058	-23,49	8 815 701	8 044 800	-8,74
PHILIPPINES	7 184 718	12 113 046	68,59	2 250 933	7 593 688	237,36
MALAYSIA	33 637 600	59 540 006	77,00	5 033 518	11 100 529	120,53
BRUNEI DARUSSALAM	93 060	108 334	16,41	198 041	238 129	20,24
VIET NAM	2 047 134	7 783 300	280,20	2 501 127	12 729 401	408,95
MALDIVES	9 445	18 458	95,43	20 364	22 904	12,47
INDIA	10 178 256	1 639 226	-83,89	9 823 708	2 576 633	-73,77
PAKISTAN	788 805	279 797	-64,53	469 509	407 613	-13,18
BANGLADESH	3 797 895	836 869	-77,96	2 135 166	1 049 372	-50,85
SRI LANKA	182 000	0	-100,00	167 570	0	-100,00
IRAN (ISLAMIC REPUBLIC OF)	400 969	78 000	-80,55	494 805	179 400	-63,74
SAUDI ARABIA	713 608	1 403 269	96,64	769 022	1 667 087	116,78
ISRAEL	804 936	708 939	-11,93	825 555	453 663	-45,05
KUWAIT	140 560	141 965	1,00	162 481	208 981	28,62
JORDAN	442 705	269 738	-39,07	839 718	788 733	-6,07
LEBANON	135 480	100 451	-25,86	78 228	69 325	-11,38
YEMEN	43 145	91 893	112,99	53 713	174 278	224,46
OMAN	3 314	648	-80,45	10 592	1 700	-83,95
SYRIA ARAB REPUBLIC	295 950	0	-100,00	1 103 725	0	-100,00
TURKEY	251 150	1 408 224	460,71	243 207	2 802 403	1 052,27
UNITED ARAB EMIRATES	1 017 258	1 193 941	17,37	1 192 571	1 779 239	49,19
QATAR	138 388	99 275	-28,26	164 354	145 024	-11,76
BAHRAIN	228 746	131 894	-42,34	252 720	276 327	9,34
CYPRUS	0	37 500	-	0	89 750	-
EGYPT	835 039	760 388	-8,94	762 911	1 415 517	85,54
LIBYAN ARAB JAMAHIRIYA	0	57 600	-	0	13 748	-
TUNISIA	86 029	33 566	-60,98	380 793	269 263	-29,29
SUDAN	26 000	0	-100,00	24 440	0	-100,00
KENYA	0	21 750	-	0	8 000	-
MOZAMBIQUE	50 000	25 000	-50,00	47 200	65 100	37,92
GHANA	0	10 598	-	0	42 972	-
GUINEA	9 840	0	-100,00	41 000	0	-100,00
ANGOLA	0	116 500	-	0	265 052	-
NIGERIA	0	58 908	-	0	146 710	-
SIERRA LEONE	9 840	0	-100,00	41 000	0	-100,00

TABEL 5. PERKEMBANGAN EKSPOR INDONESIA MENURUT KOMODITI DAN NEGARA TUJUAN

JENIS BARANG	BERAT BERSIH (KG)		PERUB	NILAI FOB (US \$)		PERUB
	JAN-MEI 2010	JAN-MEI 2011	%	JAN-MEI 2010	JAN-MEI 2011	%
	(1)	(2)	(3)	(4)	(5)	(6)
GAMBIA	0	50 575	-	0	210 100	-
SOUTH AFRICA	460 747	721 997	56,70	457 325	1 643 601	259,39
MALAWI	5 734	0	-100,00	3 423	0	-100,00
MAURITIUS	53 544	51 600	-3,63	50 121	47 210	-5,81
AUSTRALIA	1 170 937	1 731 671	47,89	1 757 874	3 022 071	71,92
NEW ZEALAND	168 187	470 192	179,57	153 716	905 213	488,89
VANUATU	1 474	16 473	1 017,57	708	2 860	303,95
AMERICAN SAMOA	11 490	1 644	-85,69	7 076	4 555	-35,63
COOK ISLANDS	3 120	0	-100,00	9 800	0	-100,00
FIJI	461	882	91,32	842	1 900	125,65
SAMOA	0	2 394	-	0	8 222	-
SOLOMON ISLANDS	23 238	97 342	318,89	4 942	16 900	241,97
EAST TIMOR	56 547	62 190	9,98	39 131	38 153	-2,50
UNITED STATES	19 388 430	23 565 990	21,55	20 149 989	26 415 400	31,09
CANADA	334 683	409 431	22,33	520 797	723 910	39,00
MEXICO	427 447	1 570 188	267,34	303 143	1 509 428	397,93
PANAMA	14 414	11 162	-22,56	14 820	16 273	9,80
SURINAME	34	286	741,18	105	1 655	1 476,19
CHILE	845 525	655 062	-22,53	591 830	643 535	8,74
ARGENTINA	3 622 799	3 963 305	9,40	2 849 939	4 674 090	64,01
BRAZIL	679 746	895 719	31,77	695 200	1 667 848	139,91
COLOMBIA	52 884	0	-100,00	46 020	0	-100,00
BOLIVIA	0	18 360	-	0	19 350	-
URUGUAY	335 475	252 276	-24,80	324 500	550 765	69,73
PARAGUAY	200 000	219 499	9,75	187 700	495 677	164,08
PERU	348 093	327 109	-6,03	331 378	526 923	59,01
GUYANA	573	0	-100,00	2 049	0	-100,00
JAMAICA	0	16 584	-	0	18 625	-
PUERTO RICO	67 045	0	-100,00	75 916	0	-100,00
DOMINICAN REPUBLIC	37 500	0	-100,00	35 535	0	-100,00
COSTA RICA	64 500	141 724	119,73	63 450	387 631	510,92
CAPE VERDE	0	13 000	-	0	4 000	-
MARTINIQUE	38 598	0	-100,00	49 602	0	-100,00
UNITED KINGDOM	989 424	1 540 700	55,72	855 083	1 897 915	121,96
NETHERLANDS	6 572 650	8 557 598	30,20	3 421 753	7 427 221	117,06
FRANCE	1 614 504	1 079 614	-33,13	1 673 238	1 174 072	-29,83
GERMANY, FED. REP. OF	7 830 732	7 601 627	-2,93	6 009 420	8 779 069	46,09
AUSTRIA	1 126 486	670 884	-40,44	964 756	679 116	-29,61
BELGIUM	567 897	856 052	50,74	571 050	1 000 827	75,26
SWITZERLAND	341 634	595 850	74,41	796 572	750 334	-5,80
DENMARK	45 866	93 471	103,79	100 108	117 762	17,63
NORWAY	740 087	969 207	30,96	862 318	1 335 709	54,90
SWEDEN	314 998	353 540	12,24	234 992	331 420	41,03
FINLAND	1 795 179	1 432 418	-20,21	1 405 910	1 424 471	1,32
IRELAND	0	12 500	-	0	30 750	-
ITALY	1 759 456	1 922 912	9,29	1 709 132	2 864 476	67,60
SPAIN	5 326 907	10 632 305	99,60	5 147 753	15 417 270	199,50
PORTUGAL	101 750	90 500	-11,06	97 220	221 925	128,27
ICELAND	40 857	0	-100,00	46 877	0	-100,00
GREECE	401 905	303 758	-24,42	327 619	398 614	21,67
HUNGARY	24 318	567 851	2 235,11	26 321	733 139	2 685,38
POLAND	560 297	1 208 529	115,69	519 920	1 543 630	196,90
ROMANIA	26 000	39 000	50,00	5 000	91 650	1 733,00
BULGARIA	50 000	0	-100,00	48 750	0	-100,00
ALBANIA	13 000	0	-100,00	2 500	0	-100,00
BELARUS	31 846	0	-100,00	31 937	0	-100,00
MOLDOVA, REPUBLIC OF	0	191	-	0	1 655	-
UKRAINE	258 840	741 241	186,37	202 101	711 779	252,19
LITHUANIA	0	25 014	-	0	49 722	-
LATVIA	50 000	39 000	-22,00	44 952	84 175	87,26
GEORGIA	65 000	51 500	-20,77	50 470	95 850	89,91
CROATIA	155 232	102 609	-33,90	127 020	92 600	-27,10
BOSNIA AND HERZEGOVINA	0	12 500	-	0	30 125	-
MALTA	0	13 000	-	0	4 000	-
SLOVAKIA	0	177 200	-	0	163 855	-
SLOVENIA	127 731	260 618	104,04	67 750	414 410	511,68
CZECH REPUBLIC	0	929 033	-	0	820 157	-
RUSSIA FEDERATION	1 524 003	2 854 164	87,28	1 129 018	4 520 588	300,40
-MINUMAN OLAHAN	52 329 049	57 471 781	9,83	29 529 843	41 963 605	42,11
JAPAN	7 452 038	7 247 514	-2,74	5 489 652	5 460 715	-0,53
HONG KONG	2 932 087	3 027 056	3,24	1 843 461	2 684 517	45,62
KOREA, REPUBLIC OF	12 973	89 076	586,63	39 468	380 721	864,63
TAIWAN	549 162	1 628 706	196,58	465 611	1 125 081	141,64
CHINA	325 148	126 518	-61,09	175 838	510 996	190,61
MONGOLIA	0	19 360	-	0	29 095	-
MACAU	63 654	84 872	33,33	41 385	70 276	69,81

TABEL 5. PERKEMBANGAN EKSPOR INDONESIA MENURUT KOMODITI DAN NEGARA TUJUAN

JENIS BARANG	BERAT BERSIH (KG)		PERUB	NILAI FOB (US \$)		PERUB
	JAN-MEI 2010	JAN-MEI 2011	%	JAN-MEI 2010	JAN-MEI 2011	%
	(1)	(2)	(3)	(4)	(5)	(6)
PAPUA NEW GUINEA	449 036	923 303	105,62	123 295	304 968	147,35
THAILAND	386 802	812 390	110,03	307 431	863 523	180,88
SINGAPORE	8 527 655	7 952 922	-6,74	3 962 710	4 975 992	25,57
PHILIPPINES	4 539 061	6 758 132	48,89	3 962 487	6 310 567	59,26
MALAYSIA	2 084 776	1 843 954	-11,55	1 835 663	2 086 871	13,68
CAMBODIA	84 872	1 330	-98,43	63 655	3 220	-94,94
BRUNEI DARUSSALAM	735 218	1 153 384	56,88	451 641	610 272	35,12
VIET NAM	7 391 067	5 702 763	-22,84	2 975 401	2 585 565	-13,10
MALDIVES	44 649	96 084	115,20	44 692	95 496	113,68
INDIA	152	1 834	1 106,58	483	10 614	2 097,52
PAKISTAN	45	3 834	8 420,00	195	5 051	2 490,26
SRI LANKA	0	1	-	0	3	-
IRAN (ISLAMIC REPUBLIC OF)	1 788	5 184	189,93	4 080	76 098	1 765,15
SAUDI ARABIA	138 817	417 159	200,51	109 952	230 220	109,38
KUWAIT	1	663	66 200,00	2	4 355	217 650,00
JORDAN	32 795	0	-100,00	96 066	0	-100,00
LEBANON	12 800	178 738	1 296,39	14 000	787 841	5 527,44
YEMEN	0	222	-	0	1 346	-
OMAN	0	446 131	-	0	257 287	-
UNITED ARAB EMIRATES	424 682	849 502	100,03	1 237 867	2 116 816	71,01
QATAR	36 778	73 838	100,77	14 189	43 202	204,48
BAHRAIN	0	18 276	-	0	12 091	-
EGYPT	16 837	15 025	-10,76	10 580	7 817	-26,12
MADAGASCAR	0	4 423	-	0	422	-
KENYA	0	35 132	-	0	26 281	-
TOGO	66	957	1 350,00	112	465	315,18
GHANA	12 800	64 480	403,75	14 320	63 724	345,00
GUINEA	0	32 858	-	0	139 388	-
ANGOLA	0	7 099	-	0	550	-
CONGO	0	73	-	0	52	-
CAMEROON	18	25 816	143 322,22	24	30 502	126 991,67
NIGERIA	91	83 210	91 339,56	230	579 924	252 040,87
SIERRA LEONE	19 334	22 304	15,36	18 572	91 194	391,03
COTE D'IVOIRE	5 674	0	-100,00	10 259	0	-100,00
SENEGAL	116	21	-81,90	104	15	-85,58
BENIN	46 817	32 937	-29,65	10 448	40 157	284,35
GAMBIA	0	6 040	-	0	25 307	-
SEYCHELLES	422	232	-45,02	1 926	935	-51,45
UGANDA	0	17 901	-	0	3 975	-
NIGER	65 259	0	-100,00	17 508	0	-100,00
SOUTH AFRICA	4 782	0	-100,00	2 745	0	-100,00
MAURITIUS	0	96	-	0	1 164	-
AUSTRALIA	2 431 700	3 926 859	61,49	1 474 653	3 843 073	160,61
NEW ZEALAND	20 403	5 576	-72,67	41 500	11 453	-72,40
MICRONESIA, FEDERATED STATES	0	20 905	-	0	4 733	-
GUAM	49 300	33 713	-31,62	6 480	4 185	-35,42
PALAU	0	14 828	-	0	3 618	-
NEW CALEDONIA	1 952	0	-100,00	2 019	0	-100,00
NORTHERN MARIANA ISLANDS	388	528	36,08	1 168	1 548	32,53
VANUATU	46 593	65 195	39,92	13 545	39 592	192,30
AMERICAN SAMOA	148 209	191 461	29,18	94 952	111 661	17,60
COOK ISLANDS	18 013	0	-100,00	2 240	0	-100,00
FIJI	0	130	-	0	5 786	-
KIRIBATI	1 567	24 186	1 443,46	2 400	11 644	385,17
MARSHALL ISLANDS	35 511	0	-100,00	5 048	0	-100,00
SAMOA	5 923	1 914	-67,69	5 125	2 726	-46,81
SOLOMON ISLANDS	476 819	721 163	51,24	111 178	167 890	51,01
TONGA	39 142	4 624	-88,19	6 496	13 511	107,99
EAST TIMOR	11 839 874	12 199 648	3,04	4 000 784	4 308 926	7,70
UNITED STATES	618 989	307 389	-50,34	334 105	245 914	-26,40
CANADA	583	5 454	835,51	632	15 969	2 426,74
SURINAME	0	3 447	-	0	2 570	-
BELIZE	1 073	0	-100,00	1 375	0	-100,00
UNITED KINGDOM	0	9 127	-	0	8 820	-
NETHERLANDS	46 452	120 768	159,98	49 173	479 139	874,39
FRANCE	1 270	0	-100,00	1 288	0	-100,00
GERMANY, FED. REP. OF	28	2	-92,86	179	2	-98,88
AUSTRIA	691	2 343	239,07	574	1 920	234,49
BELGIUM	0	1	-	0	14	-
DENMARK	0	1 100	-	0	24 200	-
IRELAND	208	70	-66,35	149	40	-73,15
PORTUGAL	146 089	0	-100,00	28 728	0	-100,00
-ROKOK DAN TEMBAKAU OLAHAN	43 479 682	35 893 087	-17,45	276 898 284	285 045 452	2,94
JAPAN	56 164	60 283	7,33	623 311	757 881	21,59
HONG KONG	7 642	4 201	-45,03	53 950	203 680	277,53
KOREA, REPUBLIC OF	3 618	2 266	-37,37	14 041	17 179	22,35

TABEL 5. PERKEMBANGAN EKSPOR INDONESIA MENURUT KOMODITI DAN NEGARA TUJUAN

JENIS BARANG	BERAT BERSIH (KG)		PERUB	NILAI FOB (US \$)		PERUB
	JAN-MEI 2010	JAN-MEI 2011	%	JAN-MEI 2010	JAN-MEI 2011	%
	(1)	(2)	(3)	(4)	(5)	(6)
TAIWAN	9 643	9 044	-6,21	73 744	94 002	27,47
CHINA	6	277	4 516,67	14	21 950	156 685,71
MACAU	165	587	255,76	2 505	7 336	192,85
PAPUA NEW GUINEA	1 910	10 030	425,13	31 680	68 990	117,77
THAILAND	1 605 791	1 439 915	-10,33	9 563 328	10 230 215	6,97
SINGAPORE	2 471 372	3 922 999	58,74	25 171 028	48 090 426	91,05
PHILIPPINES	2 046 333	673 184	-67,10	10 567 628	4 891 734	-53,71
MALAYSIA	8 906 053	8 938 828	0,37	80 364 124	89 474 608	11,34
CAMBODIA	13 072 927	11 242 402	-14,00	75 611 678	76 346 795	0,97
BRUNEI DARUSSALAM	24 642	1 187	-95,18	215 776	9 781	-95,47
LAO PEOPLE'S DEMOCRATIC REPL	0	31	-	0	186	-
VIET NAM	755 508	278 385	-63,15	8 522 914	5 019 912	-41,10
INDIA	7 634	40 189	426,45	63 016	381 327	505,13
BANGLADESH	78 600	0	-100,00	400 728	0	-100,00
SRI LANKA	0	35 316	-	0	194 237	-
IRAN (ISLAMIC REPUBLIC OF)	17 422	59 136	239,43	229 007	218 880	-4,42
SAUDI ARABIA	142 414	129 569	-9,02	2 068 386	1 974 490	-4,54
JORDAN	119	616	417,65	564	13 343	2 265,78
LEBANON	128 354	90 342	-29,61	520 730	373 077	-28,36
TURKEY	1 142 208	755 203	-33,88	4 616 190	3 078 720	-33,31
UNITED ARAB EMIRATES	176 923	155 344	-12,20	1 038 256	1 369 620	31,92
QATAR	2 643	2 829	7,04	23 510	24 978	6,24
BAHRAIN	2 230	385	-82,74	23 932	4 648	-80,58
EGYPT	830 598	401 702	-51,64	1 949 255	835 847	-57,12
TUNISIA	22	0	-100,00	7	0	-100,00
SUDAN	197 996	0	-100,00	504 000	0	-100,00
NAMIBIA	0	13 500	-	0	75 000	-
NIGERIA	19 800	0	-100,00	122 958	0	-100,00
SOUTH AFRICA	831 570	27 581	-96,68	3 129 851	37 852	-98,79
MAURITIUS	352	88	-75,00	6 048	1 584	-73,81
AUSTRALIA	479 591	75 330	-84,29	1 813 359	504 186	-72,20
NEW ZEALAND	19	0	-100,00	71	0	-100,00
EAST TIMOR	229 062	329 391	43,80	2 655 263	4 014 523	51,19
UNITED STATES	2 133 833	1 955 129	-8,37	6 754 239	5 278 926	-21,84
CANADA	1 668	963	-42,27	29 774	89 666	201,16
HONDURAS	19 800	209	-98,94	82 368	8 471	-89,72
NICARAGUA	38 025	58 931	54,98	205 967	353 583	71,67
PANAMA	7 175	7 438	3,67	28 700	29 750	3,66
ARGENTINA	0	685	-	0	13 608	-
BRAZIL	134 263	56 169	-58,16	823 298	427 402	-48,09
URUGUAY	0	140 000	-	0	259 029	-
PARAGUAY	845 135	406 469	-51,90	3 841 957	3 073 056	-20,01
PERU	249	420	68,67	1 173	4 825	311,34
TRINIDAD AND TOBAGO	45 239	0	-100,00	174 086	0	-100,00
BAHAMAS	268	315	17,54	5 750	3 400	-40,87
PUERTO RICO	35 951	504 000	1 301,91	107 853	915 708	749,03
DOMINICAN REPUBLIC	29 496	138 000	367,86	110 902	373 125	236,45
ARUBA	120	143	19,17	564	850	50,71
UNITED KINGDOM	277 952	9 541	-96,57	1 189 156	66 302	-94,42
NETHERLANDS	1 413 553	684 996	-51,54	7 573 496	3 283 705	-56,64
FRANCE	272 127	0	-100,00	1 185 355	0	-100,00
GERMANY, FED. REP. OF	1 816 326	515 086	-71,64	8 694 010	3 583 840	-58,78
AUSTRIA	418	187	-55,26	6 959	3 080	-55,74
BELGIUM	1 269 405	2 143 150	68,83	8 566 633	12 736 085	48,67
SWITZERLAND	19 755	315	-98,41	93 063	6 455	-93,06
DENMARK	169 928	38 855	-77,13	1 393 710	1 076 043	-22,79
SWEDEN	9 600	0	-100,00	60 480	0	-100,00
IRELAND	207 600	0	-100,00	856 116	0	-100,00
ITALY	43 895	86 013	95,95	54 883	116 832	112,87
SPAIN	126 197	85 703	-32,09	656 169	323 951	-50,63
PORTUGAL	4 679	0	-100,00	68 000	0	-100,00
GREECE	0	1 870	-	0	55 185	-
ANDORRA	0	217	-	0	11 620	-
HUNGARY	1 232	1 232	0,00	20 524	20 684	0,78
POLAND	81 877	2 197	-97,32	323 555	36 529	-88,71
ROMANIA	1 100	1 100	0,00	17 000	18 116	6,56
UZBEKISTAN	39 600	0	-100,00	144 540	0	-100,00
LITHUANIA	31 151	132 013	323,78	900 025	4 179 468	364,37
GEORGIA	263	176	-33,08	9 542	3 022	-68,33
CZECH REPUBLIC	1 540	1 243	-19,29	20 726	19 867	-4,14
RUSSIA FEDERATION	1 150 931	220 182	-80,87	2 916 859	336 282	-88,47
-DAGING TERNAK	1 763 224	1 479 640	-16,08	8 115 438	7 134 947	-12,08
JAPAN	1 804	1 819	0,83	14 173	16 317	15,13
HONG KONG	77 987	13 870	-82,21	58 610	8 310	-85,82
KOREA, REPUBLIC OF	39 694	30 809	-22,38	125 635	66 696	-46,91
TAIWAN	187	1 014	442,25	38	2 028	5 236,84

TABEL 5. PERKEMBANGAN EKSPOR INDONESIA MENURUT KOMODITI DAN NEGARA TUJUAN

JENIS BARANG	BERAT BERSIH (KG)		PERUB	NILAI FOB (US \$)		PERUB
	JAN-MEI 2010	JAN-MEI 2011	%	JAN-MEI 2010	JAN-MEI 2011	%
	(1)	(2)	(3)	(4)	(5)	(6)
CHINA	64 978	87 278	34,32	215 226	90 698	-57,86
SINGAPORE	0	5 600	-	0	9 062	-
MALAYSIA	13 770	7 280	-47,13	11 844	7 197	-39,24
VIET NAM	18 964	21 000	10,74	16 119	16 800	4,22
INDIA	150	0	-100,00	150	0	-100,00
UNITED ARAB EMIRATES	103	0	-100,00	55	0	-100,00
EAST TIMOR	825	1 281	55,27	166	3 242	1 853,01
CANADA	19 800	0	-100,00	116 790	0	-100,00
FRANCE	348 872	348 788	-0,02	1 925 774	2 026 297	5,22
GERMANY, FED. REP. OF	0	194	-	0	1 883	-
BELGIUM	1 163 214	960 707	-17,41	5 561 538	4 886 417	-12,14
SWITZERLAND	6 687	0	-100,00	38 183	0	-100,00
SPAIN	6 189	0	-100,00	31 137	0	-100,00
-DAGING UNGGAS	182 107	26 127	-85,65	109 095	37 614	-65,52
JAPAN	2	0	-100,00	220	0	-100,00
HONG KONG	27 000	8	-99,97	13 500	114	-99,16
CHINA	25 000	0	-100,00	30 000	0	-100,00
PHILIPPINES	85	0	-100,00	10	0	-100,00
VIET NAM	129 880	26 000	-79,98	64 940	13 000	-79,98
JORDAN	85	0	-100,00	10	0	-100,00
UNITED ARAB EMIRATES	55	0	-100,00	415	0	-100,00
UNITED STATES	0	119	-	0	24 500	-
-IKAN OLAHAN	92 155 364	94 815 330	2,89	342 599 077	441 427 759	28,85
JAPAN	15 366 634	13 094 337	-14,79	64 751 131	78 539 760	21,29
HONG KONG	569 605	837 407	47,02	5 426 965	5 823 958	7,32
KOREA, REPUBLIC OF	4 518 096	3 405 723	-24,62	6 780 829	6 721 421	-0,88
TAIWAN	3 682 303	1 725 134	-53,15	3 787 214	3 462 284	-8,58
CHINA	659 871	1 697 446	157,24	1 518 928	2 200 060	44,84
PAPUA NEW GUINEA	63 588	111 911	75,99	97 543	181 801	86,38
THAILAND	4 057 119	3 084 867	-23,96	5 268 781	6 788 038	28,84
SINGAPORE	2 568 228	1 779 957	-30,69	6 074 074	6 329 933	4,21
PHILIPPINES	194 475	205 979	5,92	373 064	270 566	-27,47
MALAYSIA	3 665 894	2 751 563	-24,94	6 348 042	6 807 829	7,24
CAMBODIA	0	34 327	-	0	9 417	-
BRUNEI DARUSSALAM	16 008	300	-98,13	22 040	4 500	-79,58
VIET NAM	1 018 945	1 381 474	35,58	2 082 559	2 735 817	31,37
MALDIVES	402	60	-85,07	1 141	202	-82,30
INDIA	9	0	-100,00	21	0	-100,00
PAKISTAN	0	130 941	-	0	273 225	-
SRI LANKA	2 164 039	1 901 237	-12,14	2 273 468	1 971 312	-13,29
IRAN (ISLAMIC REPUBLIC OF)	105 999	183 000	72,64	371 640	609 700	64,06
SAUDI ARABIA	1 907 940	2 690 440	41,01	7 291 136	11 407 487	56,46
ISRAEL	103 860	208 873	101,11	257 482	734 411	185,23
KUWAIT	129 320	208 847	61,50	476 290	676 115	41,95
JORDAN	1 250 031	1 095 914	-12,33	3 810 476	4 590 309	20,47
LEBANON	36 631	19 173	-47,66	103 687	118 494	14,28
YEMEN	363 096	666 928	83,68	976 860	2 272 826	132,67
OMAN	0	225 224	-	0	895 146	-
SYRIA ARAB REPUBLIC	45 288	47 063	3,92	127 500	198 300	55,53
TURKEY	135	26 000	19 159,26	872	101 400	11 528,44
UNITED ARAB EMIRATES	120 774	573 994	375,26	425 277	2 465 022	479,63
QATAR	47 951	78 966	64,68	73 170	161 538	120,77
CYPRUS	1 547	20 915	1 251,97	3 800	59 855	1 475,13
EGYPT	120 454	2 186 834	1 715,49	320 998	5 570 322	1 635,31
LIBYAN ARAB JAMAHIRIYA	1 037 862	195 679	-81,15	3 029 123	721 238	-76,19
MOROCCO	15 080	75 480	400,53	32 860	272 500	729,28
TUNISIA	0	51 000	-	0	139 850	-
ALGERIA	52 000	456 125	777,16	166 600	1 035 806	521,73
NAMIBIA	477 754	173 776	-63,63	513 786	225 801	-56,05
TANZANIA, UNITED REPUBLIC OF	208 018	177 700	-14,57	280 320	385 405	37,49
MADAGASCAR	15 436	88 640	474,24	27 633	215 046	678,22
KENYA	15 096	17 938	18,83	45 000	50 225	11,61
REUNION	30 976	46 185	49,10	160 667	244 920	52,44
MOZAMBIQUE	0	15 554	-	0	23 081	-
BOTSWANA	86 078	0	-100,00	109 730	0	-100,00
EQUATORIAL GUINEA	212 250	0	-100,00	502 100	0	-100,00
TOGO	96 308	251 686	161,33	159 361	552 937	246,97
GHANA	2 069 735	1 864 463	-9,92	3 418 434	4 401 099	28,75
LIBERIA	64 000	33 875	-47,07	116 200	80 568	-30,66
ANGOLA	742 334	768 559	3,53	842 351	1 182 277	40,35
CONGO	219 000	54 000	-75,34	462 865	146 880	-68,27
CAMEROON	173 999	227 375	30,68	405 632	457 448	12,77
NIGERIA	476 498	370 297	-22,29	1 006 399	972 010	-3,42
SIERRA LEONE	0	109 856	-	0	209 790	-
GABON	72 412	145 261	100,60	157 142	286 683	82,44

TABEL 5. PERKEMBANGAN EKSPOR INDONESIA MENURUT KOMODITI DAN NEGARA TUJUAN

JENIS BARANG	BERAT BERSIH (KG)		PERUB	NILAI FOB (US \$)		PERUB
	JAN-MEI 2010	JAN-MEI 2011	%	JAN-MEI 2010	JAN-MEI 2011	%
	(1)	(2)	(3)	(4)	(5)	(6)
COTE D'IVOIRE	408 164	93 449	-77,11	694 384	183 942	-73,51
SENEGAL	10 639	0	-100,00	22 916	0	-100,00
MAURITANIA	17 500	18 000	2,86	42 000	48 960	16,57
MALI	35 000	0	-100,00	84 000	0	-100,00
BENIN	191 609	61 729	-67,78	422 178	103 545	-75,47
GUINEA BISSAU	17 500	0	-100,00	43 820	0	-100,00
GAMBIA	35 299	34 749	-1,56	84 960	88 440	4,10
SAINT HELENA	0	50	-	0	325	-
SOUTH AFRICA	604 196	98 670	-83,67	840 663	323 760	-61,49
ZIMBABWE	92 999	0	-100,00	159 240	0	-100,00
COMOROS	18 000	0	-100,00	43 632	0	-100,00
MAURITIUS	90 178	139 897	55,13	223 597	398 950	78,42
AUSTRALIA	1 008 086	940 376	-6,72	6 793 986	6 519 748	-4,04
NEW ZEALAND	76 378	43 765	-42,70	126 395	176 828	39,90
GUAM	27 000	6 300	-76,67	35 640	18 900	-46,97
NEW CALEDONIA	98	0	-100,00	180	0	-100,00
AMERICAN SAMOA	15 096	45 288	200,00	56 440	179 894	218,73
SAMOA	260 100	0	-100,00	293 034	0	-100,00
SOLOMON ISLANDS	31 967	64 137	100,64	51 833	125 138	141,43
EAST TIMOR	283 934	592 731	108,76	588 450	888 216	50,94
UNITED STATES	25 980 204	23 674 421	-8,88	149 267 205	174 394 351	16,83
CANADA	524 043	827 471	57,90	3 184 093	5 811 390	82,51
MEXICO	183 047	47 519	-74,04	539 511	306 571	-43,18
PANAMA	0	10 598	-	0	88 200	-
CHILE	0	15 551	-	0	58 970	-
COLOMBIA	25 000	0	-100,00	26 150	0	-100,00
TRINIDAD AND TOBAGO	442 000	130 000	-70,59	468 237	240 100	-48,72
BAHAMAS	52 818	0	-100,00	100 021	0	-100,00
PUERTO RICO	201 210	157 995	-21,48	1 437 304	1 079 106	-24,92
DOMINICAN REPUBLIC	131 427	49 731	-62,16	369 034	179 903	-51,25
HAITI	34 884	0	-100,00	50 040	0	-100,00
ANTIGUA AND BARBUDA	0	364	-	0	2 038	-
MARTINIQUE	38 097	83 811	119,99	138 211	233 102	68,66
NETHERLANDS ANTILLES	0	11 750	-	0	67 638	-
GUADELOUPE	19 541	49 495	153,29	33 601	217 969	548,70
UNITED KINGDOM	1 436 476	2 539 389	76,78	7 292 907	12 413 255	70,21
NETHERLANDS	1 967 440	2 869 668	45,86	12 198 933	18 576 063	52,28
FRANCE	636 814	702 966	10,39	1 333 336	2 994 293	124,57
GERMANY, FED. REP. OF	3 635 404	8 948 336	146,14	9 133 611	26 057 360	185,29
AUSTRIA	2 623	0	-100,00	8 333	0	-100,00
BELGIUM	1 370 256	2 270 785	65,72	7 612 788	9 296 004	22,11
SWITZERLAND	18 048	32 640	80,85	44 800	95 200	112,50
DENMARK	46 873	340 791	627,05	252 576	1 199 305	374,83
SWEDEN	19 223	87 016	352,67	114 730	500 586	336,32
FINLAND	0	51 771	-	0	230 509	-
IRELAND	0	37 224	-	0	89 230	-
ITALY	361 453	606 424	67,77	1 233 673	2 185 561	77,16
SPAIN	37 314	788 349	2 012,74	163 225	3 740 538	2 191,65
PORTUGAL	53 938	41 000	-23,99	139 570	191 200	36,99
GREECE	14 412	62 805	335,78	73 315	281 260	283,63
DEMOCRATIC REPUBLIC OF THE C	1 505 721	1 344 471	-10,71	2 612 219	2 818 696	7,90
POLAND	95 647	102 174	6,82	205 615	401 263	95,15
ROMANIA	16 316	48 181	195,30	27 805	81 725	193,92
BULGARIA	117 166	89 142	-23,92	286 353	232 938	-18,65
YUGOSLAVIA	10 000	25 096	150,96	15 000	40 670	171,13
ALBANIA	123 345	95 596	-22,50	333 796	247 005	-26,00
UKRAINE	79 927	44 322	-44,55	111 445	218 150	95,75
LITHUANIA	0	46 726	-	0	100 545	-
CROATIA	75 443	354 623	370,05	175 111	1 101 072	528,79
SLOVENIA	31 714	33 760	6,45	82 666	108 650	31,43
CZECH REPUBLIC	13 873	12 999	-6,30	82 664	78 057	-5,57
RUSSIA FEDERATION	786 846	542 946	-31,00	2 362 660	2 828 028	19,70
-BERAS GILING	119 561	107 947	-9,71	135 718	168 207	23,94
SINGAPORE	100 500	72 800	-27,56	110 270	118 944	7,87
MALAYSIA	18 998	0	-100,00	25 380	0	-100,00
UNITED ARAB EMIRATES	0	16 597	-	0	25 333	-
UNITED STATES	0	18 550	-	0	23 930	-
GERMANY, FED. REP. OF	63	0	-100,00	68	0	-100,00
-KOPI OLAHAN	19 828	12 532	-36,80	53 093	34 739	-34,57
JAPAN	6 000	2	-99,97	31 400	5	-99,98
MALAYSIA	8 629	12 530	45,21	13 788	34 734	151,91
KIRIBATI	5 199	0	-100,00	7 905	0	-100,00
-TEH OLAHAN	3 668 724	3 088 604	-15,81	13 064 537	12 363 566	-5,37
JAPAN	40 594	52 948	30,43	167 158	214 344	28,23

TABEL 5. PERKEMBANGAN EKSPOR INDONESIA MENURUT KOMODITI DAN NEGARA TUJUAN

JENIS BARANG	BERAT BERSIH (KG)		PERUB	NILAI FOB (US \$)		PERUB
	JAN-MEI 2010	JAN-MEI 2011	%	JAN-MEI 2010	JAN-MEI 2011	%
	(1)	(2)	(3)	(4)	(5)	(6)
HONG KONG	307	2 576	739,09	666	3 961	494,74
KOREA, REPUBLIC OF	6 688	13 280	98,56	3 465	35 054	911,66
TAIWAN	374 300	227 913	-39,11	893 958	581 200	-34,99
CHINA	1 400	12 318	779,86	35 000	32 100	-8,29
MONGOLIA	12 129	31 789	162,09	77 954	134 319	72,31
THAILAND	8 970	34 238	281,69	57 294	154 174	169,09
SINGAPORE	179 968	217 361	20,78	861 177	1 165 275	35,31
PHILIPPINES	34 827	38 289	9,94	250 199	340 316	36,02
MALAYSIA	722 141	481 985	-33,26	2 564 815	2 253 440	-12,14
CAMBODIA	480	778	62,08	3 004	5 236	74,30
BRUNEI DARUSSALAM	0	2 409	-	0	1 403	-
VIET NAM	111 699	150 244	34,51	677 967	842 635	24,29
INDIA	0	54 674	-	0	23 021	-
PAKISTAN	297 375	412 919	38,85	641 836	881 278	37,31
AFGHANISTAN	58 875	0	-100,00	84 855	0	-100,00
IRAN (ISLAMIC REPUBLIC OF)	88 740	74 874	-15,63	234 036	187 046	-20,08
SAUDI ARABIA	36 097	33 674	-6,71	197 463	217 471	10,13
JORDAN	0	568	-	0	951	-
TURKEY	30 000	0	-100,00	45 600	0	-100,00
UNITED ARAB EMIRATES	36 285	22 000	-39,37	62 490	29 480	-52,82
EGYPT	12 140	0	-100,00	37 869	0	-100,00
AUSTRALIA	867 387	782 412	-9,80	4 061 148	3 843 656	-5,36
NEW ZEALAND	289 661	232 678	-19,67	1 215 621	996 653	-18,01
AMERICAN SAMOA	479	0	-100,00	460	0	-100,00
EAST TIMOR	11 735	13 793	17,54	15 567	25 980	66,89
UNITED STATES	4 200	2 825	-32,74	6 060	3 194	-47,29
SURINAME	0	6 411	-	0	42 378	-
UNITED KINGDOM	87 999	69 314	-21,23	139 220	119 730	-14,00
NETHERLANDS	9 600	41 440	331,67	14 400	93 854	551,76
FRANCE	1 126	0	-100,00	1 142	0	-100,00
GERMANY, FED. REP. OF	182 996	9 000	-95,08	297 183	20 700	-93,03
AUSTRIA	314	237	-24,52	261	195	-25,29
BELGIUM	0	35 034	-	0	61 060	-
SWITZERLAND	16 020	0	-100,00	48 249	0	-100,00
ITALY	274	0	-100,00	372	0	-100,00
SPAIN	0	7 024	-	0	12 448	-
POLAND	77 998	23 599	-69,74	253 880	41 014	-83,85
KYRGYZSTAN	23 920	0	-100,00	51 428	0	-100,00
RUSSIA FEDERATION	42 000	0	-100,00	62 740	0	-100,00
-GULA PASIR	209 459	193 423	-7,66	381 979	277 230	-27,42
JAPAN	0	1 011	-	0	7 419	-
HONG KONG	10 734	9 121	-15,03	21 707	21 344	-1,67
KOREA, REPUBLIC OF	482	2 308	378,84	2 635	7 037	167,06
TAIWAN	619	13	-97,90	696	13	-98,13
SINGAPORE	17 418	16 003	-8,12	10 766	14 885	38,26
MALAYSIA	38 829	82 050	111,31	27 821	26 113	-6,14
SAUDI ARABIA	0	5 942	-	0	900	-
SOUTH AFRICA	22	0	-100,00	82	0	-100,00
AUSTRALIA	3 566	1 895	-46,86	10 834	6 557	-39,48
AMERICAN SAMOA	31 770	0	-100,00	71 607	0	-100,00
EAST TIMOR	157	272	73,25	138	928	572,46
UNITED STATES	43 034	64 218	49,23	162 520	168 099	3,43
CANADA	61 355	3 941	-93,58	69 293	8 377	-87,91
NETHERLANDS	1 473	6 648	351,32	3 880	15 553	300,85
GERMANY, FED. REP. OF	0	1	-	0	5	-
-GULA LAINNYA	6 584 484	5 399 253	-18,00	4 934 860	5 681 047	15,12
JAPAN	0	106	-	0	222	-
HONG KONG	16 562	14 066	-15,07	18 718	15 594	-16,69
KOREA, REPUBLIC OF	197 318	141 477	-28,30	179 058	126 799	-29,19
TAIWAN	6 690	16 227	142,56	13 450	12 441	-7,50
CHINA	0	65 598	-	0	72 505	-
THAILAND	55 200	0	-100,00	22 973	0	-100,00
SINGAPORE	476 861	406 540	-14,75	465 812	447 998	-3,82
PHILIPPINES	394 948	270	-99,93	592 305	2 466	-99,58
MALAYSIA	135 978	198 141	45,72	155 897	234 220	50,24
BRUNEI DARUSSALAM	1 037	0	-100,00	3 956	0	-100,00
VIET NAM	1 100 098	0	-100,00	523 651	0	-100,00
MALDIVES	1 039	395	-61,98	2 309	1 200	-48,03
INDIA	229 291	14 100	-93,85	146 199	13 764	-90,59
PAKISTAN	2 477	758	-69,40	2 676	960	-64,13
SAUDI ARABIA	0	79 783	-	0	97 178	-
ISRAEL	76 110	41 884	-44,97	59 668	48 904	-18,04
KUWAIT	0	3 612	-	0	7 888	-
UNITED ARAB EMIRATES	124	2 727	2 099,19	486	750	54,32
SOUTH AFRICA	339 850	38 250	-88,75	150 590	27 923	-81,46

TABEL 5. PERKEMBANGAN EKSPOR INDONESIA MENURUT KOMODITI DAN NEGARA TUJUAN

JENIS BARANG	BERAT BERSIH (KG)		PERUB	NILAI FOB (US \$)		PERUB
	JAN-MEI 2010	JAN-MEI 2011	%	JAN-MEI 2010	JAN-MEI 2011	%
	(1)	(2)	(3)	(4)	(5)	(6)
AUSTRALIA	103 001	30 854	-70,04	81 197	73 290	-9,74
NEW ZEALAND	99 000	144 498	45,96	67 251	110 505	64,32
VANUATU	465	78	-83,23	262	100	-61,83
FIJI	24 000	0	-100,00	12 960	0	-100,00
EAST TIMOR	23 781	19 266	-18,99	41 499	23 121	-44,29
UNITED STATES	2 923 848	3 762 673	28,69	2 098 491	3 950 889	88,27
CANADA	117 199	176 329	50,45	104 800	201 495	92,27
SURINAME	229	197	-13,97	705	1 400	98,58
UNITED KINGDOM	35 500	22 000	-38,03	23 511	19 942	-15,18
NETHERLANDS	33 880	89 210	163,31	31 159	82 321	164,20
GERMANY, FED. REP. OF	50	817	1 534,00	10	2 136	21 260,00
BELGIUM	16 000	0	-100,00	33 360	0	-100,00
NORWAY	173 948	76 500	-56,02	101 907	64 096	-37,10
FINLAND	0	2 317	-	0	13 298	-
ITALY	0	50 580	-	0	27 642	-
-MAKANAN OLAHAN LAINNYA	186 329 231	200 483 881	7,60	425 612 798	515 047 287	21,01
JAPAN	1 938 506	5 275 974	172,17	6 786 701	9 700 612	42,94
HONG KONG	4 384 102	5 317 274	21,29	26 442 954	39 106 068	47,89
KOREA, DEMOCRATIC PEOPLE'S R	19 104	0	-100,00	26 065	0	-100,00
KOREA, REPUBLIC OF	3 321 555	3 295 073	-0,80	4 428 685	5 662 551	27,86
TAIWAN	7 513 404	9 698 992	29,09	12 956 384	14 977 903	15,60
CHINA	3 304 398	3 576 763	8,24	10 241 560	19 757 347	92,91
MONGOLIA	37 936	15 146	-60,07	66 922	65 789	-1,69
MACAU	191	11 510	5 926,18	167 322	85 523	-48,89
PAPUA NEW GUINEA	1 648 812	2 432 455	47,53	4 668 311	6 686 079	43,22
THAILAND	5 194 990	9 089 287	74,96	12 336 977	22 936 128	85,91
SINGAPORE	5 667 211	5 741 808	1,32	51 574 199	63 184 267	22,51
PHILIPPINES	34 370 966	28 980 035	-15,68	75 584 138	72 405 470	-4,21
MALAYSIA	38 352 220	39 684 409	3,47	53 510 569	63 242 599	18,19
MYANMAR (FORM. BURMA)	100 168	1 082 659	980,84	218 740	2 302 777	952,75
CAMBODIA	124 005	86 738	-30,05	830 637	564 601	-32,03
BRUNEI DARUSSALAM	1 569 901	1 765 857	12,48	3 360 332	4 465 272	32,88
LAO PEOPLE'S DEMOCRATIC REPL	0	12 000	-	0	117 989	-
NEPAL	10 926	35 813	227,78	17 137	58 821	243,24
VIET NAM	6 937 369	8 332 416	20,11	17 744 943	21 588 780	21,66
MALDIVES	382 002	386 355	1,14	570 648	606 324	6,25
INDIA	1 265 464	2 229 586	76,19	1 775 504	3 411 349	92,13
PAKISTAN	7 638 236	7 912 207	3,59	10 349 259	10 346 633	-0,03
BANGLADESH	100 033	208 125	108,06	240 101	518 605	115,99
SRI LANKA	147 528	133 576	-9,46	231 011	202 786	-12,22
AFGHANISTAN	118 639	53 494	-54,91	459 819	239 423	-47,93
IRAN (ISLAMIC REPUBLIC OF)	44 895	116 165	158,75	94 898	285 943	201,32
SAUDI ARABIA	8 028 740	7 118 438	-11,34	22 806 882	24 063 445	5,51
ISRAEL	505 707	390 765	-22,73	987 069	608 088	-38,39
KUWAIT	374 866	310 120	-17,27	643 185	896 752	39,42
JORDAN	1 012 222	1 248 088	23,30	2 515 214	2 564 186	1,95
LEBANON	343 053	356 642	3,96	826 792	1 128 183	36,45
PALESTINA	0	35 640	-	0	76 725	-
YEMEN	632 037	757 736	19,89	1 331 048	1 781 380	33,83
OMAN	85 744	102 737	19,82	214 299	228 129	6,45
SYRIA ARAB REPUBLIC	87 282	59 566	-31,75	196 380	173 022	-11,89
TURKEY	428 862	302 451	-29,48	681 647	400 894	-41,19
UNITED ARAB EMIRATES	2 016 527	1 917 724	-4,90	4 630 475	4 845 098	4,64
QATAR	135 662	162 132	19,51	166 783	254 994	52,89
BAHRAIN	345 691	469 227	35,74	604 598	856 404	41,65
CYPRUS	16 834	0	-100,00	27 007	0	-100,00
EGYPT	320 169	271 906	-15,07	626 083	498 066	-20,45
LIBYAN ARAB JAMAHIRIYA	74 385	33 506	-54,96	185 978	220 900	18,78
MOROCCO	7 526	218 049	2 797,28	14 052	254 885	1 713,87
TUNISIA	0	11 880	-	0	26 843	-
ALGERIA	62 372	95 198	52,63	70 288	114 628	63,08
SUDAN	31	17 184	55 332,26	193	73 032	37 740,41
ERITREA	9 540	0	-100,00	39 750	0	-100,00
NAMIBIA	1 037	4 717	354,87	6 489	12 728	96,15
ETHIOPIA	0	5 949	-	0	7 957	-
TANZANIA, UNITED REPUBLIC OF	16 052	41 934	161,24	14 762	58 468	296,07
MADAGASCAR	506 655	1 352 394	166,93	588 683	1 839 726	212,52
KENYA	185 284	293 021	58,15	319 603	617 882	93,33
REUNION	4 997	0	-100,00	6 247	0	-100,00
MOZAMBIQUE	9 937	177	-98,22	17 089	630	-96,31
BOTSWANA	0	4 392	-	0	11 679	-
TOGO	155 241	91 539	-41,03	373 173	213 347	-42,83
GHANA	203 650	184 439	-9,43	370 765	349 579	-5,71
LIBERIA	9 600	46 080	380,00	40 000	158 689	296,72
GUINEA	51 886	104 767	101,92	141 646	349 606	146,82
ANGOLA	122 453	0	-100,00	214 446	0	-100,00

TABEL 5. PERKEMBANGAN EKSPOR INDONESIA MENURUT KOMODITI DAN NEGARA TUJUAN

JENIS BARANG	BERAT BERSIH (KG)		PERUB	NILAI FOB (US \$)		PERUB
	JAN-MEI 2010	JAN-MEI 2011	%	JAN-MEI 2010	JAN-MEI 2011	%
	(1)	(2)	(3)	(4)	(5)	(6)
CONGO	17	394	2 217,65	20	258	1 190,00
CAMEROON	17 541	18 396	4,87	34 154	44 079	29,06
NIGERIA	1 975 522	1 994 405	0,96	9 483 552	8 403 196	-11,39
SIERRA LEONE	11 808	50 015	323,57	45 080	201 924	347,92
GABON	0	5 465	-	0	6 858	-
COTE D'IVOIRE	93	9 886	10 530,11	134	41 028	30 517,91
SENEGAL	11 551	33 762	192,29	42 875	140 535	227,78
MAURITANIA	0	5 480	-	0	25 500	-
MALI	25 248	79 560	215,11	229 416	331 500	44,50
BENIN	225 828	279 257	23,66	428 016	696 159	62,65
BURKINA FASO	0	9 600	-	0	40 000	-
GUINEA BISSAU	4	0	-100,00	24	0	-100,00
GAMBIA	66 480	92 887	39,72	277 000	387 030	39,72
SEYCHELLES	29 049	52 166	79,58	88 775	205 279	131,24
UGANDA	2 916	22 438	669,48	10 818	58 775	443,31
NIGER	0	34 764	-	0	141 717	-
DJIBOUTI	6 982	0	-100,00	33 909	0	-100,00
SAO TOME AND PRINCIPE	3 811	0	-100,00	5 400	0	-100,00
SOUTH AFRICA	1 333 783	911 772	-31,64	2 182 185	1 582 404	-27,49
MALAWI	10 052	0	-100,00	23 599	0	-100,00
COMOROS	1 251	0	-100,00	3 142	0	-100,00
MAURITIUS	313 429	252 197	-19,54	600 547	576 810	-3,95
VIRGIN ISLANDS (BRITISH)	688	0	-100,00	3 420	0	-100,00
AUSTRALIA	7 893 805	8 372 157	6,06	18 692 270	20 019 263	7,10
NEW ZEALAND	1 121 031	1 589 120	41,76	2 386 918	3 443 560	44,27
MICRONESIA, FEDERATED STATES	12 210	15 471	26,71	32 127	38 662	20,34
GUAM	5 715	2 698	-52,79	63 192	32 118	-49,17
NAURU	18 205	27 568	51,43	39 421	61 875	56,96
NEW CALEDONIA	91 403	99 222	8,55	168 394	197 682	17,39
NORTHERN MARIANA ISLANDS	15 600	4 418	-71,68	39 162	13 707	-65,00
VANUATU	66 234	131 064	97,88	108 948	230 117	111,22
AMERICAN SAMOA	16 277	64 404	295,67	28 425	176 276	520,14
COOK ISLANDS	17 041	18 729	9,91	34 543	38 684	11,99
FIJI	341 796	362 928	6,18	652 371	697 161	6,87
KIRIBATI	28 441	15 700	-44,80	57 817	33 999	-41,20
MARSHALL ISLANDS	7 546	0	-100,00	20 043	0	-100,00
SAMOA	68 863	147 904	114,78	146 414	307 282	109,87
SOLOMON ISLANDS	370 677	539 868	45,64	640 875	752 226	17,37
TONGA	224 778	234 342	4,25	291 201	308 991	6,11
TUVALU	4 734	0	-100,00	7 364	0	-100,00
EAST TIMOR	5 570 833	6 624 011	18,91	6 568 151	7 941 383	20,91
UNITED STATES	9 252 036	12 530 627	35,44	21 308 297	30 232 061	41,88
CANADA	760 453	462 011	-39,25	2 179 867	2 174 343	-0,25
MEXICO	610 892	683 889	11,95	1 096 700	1 442 842	31,56
GUATEMALA	0	10 005	-	0	32 775	-
PANAMA	4 208	45 631	984,39	16 940	105 148	520,71
SURINAME	63 801	99 976	56,70	123 844	208 273	68,17
CHILE	21 010	35 078	66,96	133 426	92 741	-30,49
VENEZUELA	178 060	105 377	-40,82	85 810	134 327	56,54
ARGENTINA	10 000	22 684	126,84	10 600	47 999	352,82
BRAZIL	539 687	390 273	-27,69	323 932	579 789	78,98
COLOMBIA	15 319	54 175	253,65	70 164	138 586	97,52
URUGUAY	500	11 478	2 195,60	6 675	62 698	839,30
PERU	0	5 580	-	0	17 302	-
GUYANA	18 290	23 863	30,47	32 842	21 842	-33,49
TRINIDAD AND TOBAGO	17 106	9 946	-41,86	31 060	19 315	-37,81
BAHAMAS	0	4 423	-	0	16 613	-
PUERTO RICO	763 872	342 967	-55,10	1 011 747	696 097	-31,20
BELIZE	0	123	-	0	705	-
DOMINICAN REPUBLIC	360 057	117 201	-67,45	155 042	80 956	-47,78
COSTA RICA	24 000	0	-100,00	27 600	0	-100,00
FRENCH POLYNESIA	32 329	63 415	96,16	86 243	142 472	65,20
NETHERLANDS ANTILLES	3 035	317	-89,56	6 709	3 200	-52,30
GUADELOUPE	20	0	-100,00	16	0	-100,00
UNITED KINGDOM	697 397	794 201	13,88	1 956 468	2 378 231	21,56
NETHERLANDS	8 084 532	5 670 333	-29,86	10 528 045	10 679 127	1,44
FRANCE	81 133	29 711	-63,38	176 644	122 717	-30,53
GERMANY, FED. REP. OF	619 651	744 586	20,16	1 434 217	2 889 964	101,50
AUSTRIA	24 046	867	-96,39	142 157	1 854	-98,70
BELGIUM	221 767	245 343	10,63	522 705	799 718	53,00
SWITZERLAND	5 995	26 687	345,15	9 864	165 049	1 573,25
DENMARK	0	3 175	-	0	16 567	-
NORWAY	23 852	52 050	118,22	47 132	91 738	94,64
SWEDEN	264 259	131 003	-50,43	328 388	213 719	-34,92
FINLAND	1 988 548	272 114	-86,32	3 104 121	551 648	-82,23
IRELAND	5 327	210 969	3 860,37	8 417	702 708	8 248,68
ITALY	121 846	142 415	16,88	667 382	1 052 842	57,76

TABEL 5. PERKEMBANGAN EKSPOR INDONESIA MENURUT KOMODITI DAN NEGARA TUJUAN

JENIS BARANG	BERAT BERSIH (KG)		PERUB	NILAI FOB (US \$)		PERUB
	JAN-MEI 2010	JAN-MEI 2011	%	JAN-MEI 2010	JAN-MEI 2011	%
	(1)	(2)	(3)	(4)	(5)	(6)
SPAIN	697 382	1 104 014	58,31	1 166 511	2 142 908	83,70
PORTUGAL	233 217	247 445	6,10	311 087	392 022	26,02
GREECE	16 197	10 000	-38,26	60 751	10 332	-82,99
DEMOCRATIC REPUBLIC OF THE C	46 323	11 683	-74,78	83 946	17 720	-78,89
HUNGARY	0	4 248	-	0	11 076	-
POLAND	63 332	30 499	-51,84	347 802	34 105	-90,19
ROMANIA	40 987	11 497	-71,95	8 546	14 970	75,17
BULGARIA	98 860	76 330	-22,79	202 338	213 963	5,75
YUGOSLAVIA	0	12 914	-	0	65 895	-
ARMENIA	7 889	6 133	-22,26	22 713	20 580	-9,39
BELARUS	10 973	0	-100,00	21 815	0	-100,00
KAZAKHSTAN	15 000	0	-100,00	19 125	0	-100,00
UKRAINE	31 536	34 374	9,00	37 966	44 275	16,62
LITHUANIA	46 118	484	-98,95	252 845	1 200	-99,53
LATVIA	4 218	50 766	1 103,56	16 085	117 614	631,20
ESTONIA	25 000	0	-100,00	27 679	0	-100,00
CROATIA	35 087	77 835	121,83	55 048	129 329	134,94
MALTA	62 313	183 371	194,27	113 667	344 766	203,31
SLOVAKIA	4 278	414	-90,32	35 021	3 720	-89,38
SLOVENIA	9 068	0	-100,00	14 984	0	-100,00
CZECH REPUBLIC	169 088	328 878	94,50	297 001	512 756	72,64
RUSSIA FEDERATION	41 492	1 366 340	3 193,02	70 670	2 672 468	3 681,62
SEMEN	935 980 480	1 028 222 220	9,86	34 476 761	38 118 200	10,56
JAPAN	230 387	25	-99,99	23 516	10	-99,96
HONG KONG	2 016 000	2 480 000	23,02	202 329	274 548	35,69
TAIWAN	8 464 000	10 234 000	20,91	742 698	937 439	26,22
CHINA	0	20 000	-	0	5 085	-
PAPUA NEW GUINEA	15 456	51 000	229,97	12 072	5 254	-56,48
THAILAND	72 387	94 086	29,98	15 361	23 694	54,25
SINGAPORE	132 049	65 520 542	49 518,36	12 339	2 634 554	21 251,44
PHILIPPINES	483 195	273 291	-43,44	131 126	99 031	-24,48
MALAYSIA	232 747 210	138 692 991	-40,41	8 041 736	4 559 320	-43,30
MYANMAR (FORM. BURMA)	71 518	0	-100,00	8 238	0	-100,00
BRUNEI DARUSSALAM	2 500 500	2 870 000	14,78	310 737	359 917	15,83
VIET NAM	1 121 000	500	-99,96	112 744	729	-99,35
MALDIVES	2 750 000	15 420	-99,44	151 250	6 600	-95,64
INDIA	25 050 608	0	-100,00	733 857	0	-100,00
BANGLADESH	153 263 693	330 601 159	115,71	3 866 839	10 672 337	176,00
SRI LANKA	94 992 418	64 125 316	-32,49	2 850 250	2 323 969	-18,46
MADAGASCAR	0	17 400 000	-	0	774 400	-
KENYA	0	26 657 000	-	0	853 008	-
MOZAMBIQUE	0	34 623 676	-	0	1 125 269	-
EQUATORIAL GUINEA	20 000 000	0	-100,00	699 300	0	-100,00
TOGO	15 000 000	0	-100,00	524 475	0	-100,00
GHANA	130 000 000	0	-100,00	4 545 450	0	-100,00
NIGERIA	0	89 600	-	0	8 734	-
COTE D'IVOIRE	0	37 320 432	-	0	1 138 273	-
BENIN	21 000 000	0	-100,00	734 265	0	-100,00
MAURITIUS	84 038 191	0	-100,00	3 053 375	0	-100,00
AUSTRALIA	81 710 763	237 031 056	190,09	3 360 610	7 957 100	136,78
NEW ZEALAND	1 000 000	2 000 000	100,00	154 000	308 000	100,00
MICRONESIA, FEDERATED STATES	0	100 000	-	0	9 100	-
VANUATU	2 811 996	0	-100,00	152 992	0	-100,00
EAST TIMOR	39 786 148	46 448 812	16,75	2 966 970	3 376 075	13,79
UNITED STATES	8 100 789	0	-100,00	576 492	0	-100,00
FRENCH POLYNESIA	8 341 997	11 572 271	38,72	466 222	665 349	42,71
GERMANY, FED. REP. OF	0	1 043	-	0	405	-
DENMARK	4 648	0	-100,00	200	0	-100,00
PORTUGAL	274 587	0	-100,00	25 698	0	-100,00
UKRAINE	940	0	-100,00	1 620	0	-100,00
-DARI ROTAN	1 666 983	1 303 276	-21,82	6 217 611	4 914 692	-20,96
JAPAN	141 164	107 233	-24,04	701 796	673 208	-4,07
HONG KONG	41	26	-36,59	204	123	-39,71
KOREA, REPUBLIC OF	208 329	63 943	-69,31	499 295	217 318	-56,48
TAIWAN	4 651	3 005	-35,39	12 779	15 025	17,58
CHINA	21 020	0	-100,00	52 963	0	-100,00
THAILAND	857	0	-100,00	3 537	0	-100,00
SINGAPORE	1	366	36 500,00	1	4 980	497 900,00
MALAYSIA	1 806	293	-83,78	2 069	851	-58,87
BRUNEI DARUSSALAM	0	5 951	-	0	11 043	-
BHUTAN	72	0	-100,00	1 714	0	-100,00
MALDIVES	904	0	-100,00	13 586	0	-100,00
INDIA	292	1 900	550,68	525	2 916	455,43
IRAN (ISLAMIC REPUBLIC OF)	0	54	-	0	165	-
SAUDI ARABIA	149	0	-100,00	588	0	-100,00

TABEL 5. PERKEMBANGAN EKSPOR INDONESIA MENURUT KOMODITI DAN NEGARA TUJUAN

JENIS BARANG	BERAT BERSIH (KG)		PERUB	NILAI FOB (US \$)		PERUB
	JAN-MEI 2010	JAN-MEI 2011	%	JAN-MEI 2010	JAN-MEI 2011	%
	(1)	(2)	(3)	(4)	(5)	(6)
KUWAIT	1 501	535	-64,36	13 009	4 899	-62,34
TURKEY	2 755	1 036	-62,40	4 018	9 006	124,14
UNITED ARAB EMIRATES	1 501	4 011	167,22	13 038	37 393	186,80
TANZANIA, UNITED REPUBLIC OF	0	15	-	0	6	-
MOZAMBIQUE	0	135	-	0	293	-
SENEGAL	0	17	-	0	12	-
SEYCHELLES	367	28	-92,37	600	215	-64,17
SOUTH AFRICA	6 721	5 121	-23,81	27 469	18 375	-33,11
MAURITIUS	0	545	-	0	2 783	-
AUSTRALIA	49 952	22 509	-54,94	126 297	71 369	-43,49
NEW ZEALAND	18 619	7 108	-61,82	61 116	19 924	-67,40
GUAM	4	0	-100,00	48	0	-100,00
VANUATU	342	0	-100,00	966	0	-100,00
FIJI	0	150	-	0	255	-
SAMOA	0	150	-	0	422	-
UNITED STATES	241 199	133 543	-44,63	1 477 346	811 244	-45,09
CANADA	6 373	1 820	-71,44	13 338	11 422	-14,36
MEXICO	0	480	-	0	1 333	-
GUATEMALA	416	0	-100,00	855	0	-100,00
SURINAME	101	0	-100,00	85	0	-100,00
CHILE	45	0	-100,00	272	0	-100,00
BRAZIL	199	3 255	1 535,68	363	11 821	3 156,47
COSTA RICA	983	0	-100,00	1 608	0	-100,00
FRENCH POLYNESIA	284	1 249	339,79	913	1 551	69,88
NETHERLANDS ANTILLES	0	1	-	0	8	-
SAINT LUCIA	0	320	-	0	400	-
UNITED KINGDOM	53 372	37 089	-30,51	180 768	150 707	-16,63
NETHERLANDS	569 309	377 866	-33,63	1 864 823	1 250 614	-32,94
FRANCE	27 643	35 740	29,29	71 956	169 223	135,18
GERMANY, FED. REP. OF	73 835	193 108	161,54	210 040	541 188	157,66
AUSTRIA	0	30	-	0	44	-
BELGIUM	154 459	160 703	4,04	490 889	456 889	-6,93
SWITZERLAND	4 702	0	-100,00	21 090	0	-100,00
LUXEMBOURG	0	41	-	0	194	-
DENMARK	14 472	19 154	32,35	41 156	47 318	14,97
NORWAY	0	8 308	-	0	22 020	-
SWEDEN	22 990	58 011	152,33	93 632	164 210	75,38
FINLAND	14 100	6 462	-54,17	158 322	70 266	-55,62
IRELAND	0	6 666	-	0	14 723	-
ITALY	5 018	4 817	-4,01	14 462	11 566	-20,02
SPAIN	12 160	16 969	39,55	24 366	42 776	75,56
PORTUGAL	83	0	-100,00	420	0	-100,00
GREECE	1 913	4 548	137,74	4 675	8 329	78,16
POLAND	0	6 500	-	0	28 659	-
ROMANIA	0	328	-	0	1 407	-
KAZAKHSTAN	604	350	-42,05	2 394	1 516	-36,68
UKRAINE	0	13	-	0	37	-
SLOVAKIA	46	0	-100,00	76	0	-100,00
SLOVENIA	277	221	-20,22	2 426	600	-75,27
CZECH REPUBLIC	446	1 553	248,21	1 205	4 046	235,77
RUSSIA FEDERATION	906	0	-100,00	4 513	0	-100,00
-DARI BAHAN LAINNYA	4 359 836	4 357 877	-0,04	13 222 686	17 015 935	28,69
JAPAN	542 099	364 729	-32,72	1 891 026	2 286 933	20,94
HONG KONG	1 047	2 568	145,27	10 098	7 042	-30,26
KOREA, REPUBLIC OF	85 461	60 609	-29,08	154 473	232 196	50,31
TAIWAN	258 182	132 325	-48,75	135 801	98 528	-27,45
CHINA	1 215	33 736	2 676,63	2 619	196 117	7 388,24
MACAU	1 548	0	-100,00	4 337	0	-100,00
PAPUA NEW GUINEA	1 233	3 861	213,14	1 335	6 007	349,96
THAILAND	22 490	6 945	-69,12	49 808	10 760	-78,40
SINGAPORE	85 986	57 480	-33,15	374 532	568 349	51,75
PHILIPPINES	102	303	197,06	219	998	355,71
MALAYSIA	175 510	138 404	-21,14	208 667	132 457	-36,52
MYANMAR (FORM. BURMA)	0	862	-	0	493	-
CAMBODIA	1 278	4	-99,69	1 417	4	-99,72
BRUNEI DARUSSALAM	795	3 026	280,63	980	3 776	285,31
BHUTAN	17	0	-100,00	420	0	-100,00
VIET NAM	108	10 953	10 041,67	4 170	7 058	69,26
MALDIVES	11 525	83 968	628,57	81 858	208 184	154,32
INDIA	20 228	48 076	137,67	43 951	103 859	136,31
PAKISTAN	11	0	-100,00	316	0	-100,00
BANGLADESH	0	7	-	0	516	-
SRI LANKA	10 965	16 050	46,37	64 139	98 606	53,74
IRAN (ISLAMIC REPUBLIC OF)	17 786	20 192	13,53	43 418	57 902	33,36
SAUDI ARABIA	13 768	23 515	70,79	18 253	37 269	104,18
ISRAEL	8 144	14 399	76,81	13 450	19 600	45,72

TABEL 5. PERKEMBANGAN EKSPOR INDONESIA MENURUT KOMODITI DAN NEGARA TUJUAN

JENIS BARANG	BERAT BERSIH (KG)		PERUB	NILAI FOB (US \$)		PERUB
	JAN-MEI 2010	JAN-MEI 2011	%	JAN-MEI 2010	JAN-MEI 2011	%
	(1)	(2)	(3)	(4)	(5)	(6)
KUWAIT	853	7 981	835,64	3 790	7 448	96,52
JORDAN	1 129	0	-100,00	1 546	0	-100,00
LEBANON	9 035	3 069	-66,03	13 087	752	-94,25
OMAN	43	5 232	12 067,44	100	7 885	7 785,00
TURKEY	26 850	34 341	27,90	39 274	217 795	454,55
UNITED ARAB EMIRATES	17 845	43 483	143,67	61 791	186 145	201,25
QATAR	567	2	-99,65	8 725	200	-97,71
BAHRAIN	216	0	-100,00	34 441	0	-100,00
CYPRUS	992	5 436	447,98	2 947	25 255	756,97
EGYPT	1 348	3 836	184,57	3 631	7 189	97,99
MOROCCO	372	378	1,61	636	534	-16,04
TUNISIA	29 078	8 934	-69,28	59 110	6 095	-89,69
TANZANIA, UNITED REPUBLIC OF	557	3 572	541,29	2 964	2 068	-30,23
MADAGASCAR	776	963	24,10	3 682	709	-80,74
KENYA	9	7 618	84 544,44	231	12 830	5 454,11
REUNION	19 836	14 222	-28,30	45 270	30 088	-33,54
MOZAMBIQUE	165	765	363,64	302	933	208,94
GHANA	0	1 686	-	0	4 550	-
ANGOLA	1 054	45	-95,73	1 140	2 796	145,26
CAMEROON	225	0	-100,00	629	0	-100,00
NIGERIA	23	423	1 739,13	36	886	2 361,11
GABON	593	460	-22,43	1 615	1 099	-31,95
COTE D'IVOIRE	915	186	-79,67	4 863	284	-94,16
SENEGAL	765	0	-100,00	499	0	-100,00
U.S. VIRGIN ISLANDS	0	3	-	0	83	-
SEYCHELLES	20 504	11 149	-45,63	36 014	39 915	10,83
DJIBOUTI	84	77	-8,33	421	74	-82,42
SOUTH AFRICA	24 783	12 242	-50,60	55 472	29 062	-47,61
ZAMBIA	0	6	-	0	2	-
MALAWI	0	603	-	0	690	-
MAURITIUS	10 106	7 224	-28,52	17 057	20 137	18,06
AUSTRALIA	276 642	282 886	2,26	474 381	406 331	-14,35
NEW ZEALAND	12 413	7 786	-37,28	27 098	16 108	-40,56
GUAM	891	5 389	504,83	5 652	23 771	320,58
PALAU	128	88	-31,25	365	844	131,23
NEW CALEDONIA	12 557	10 997	-12,42	32 259	16 047	-50,26
SAINT VINCENT AND THE GRENAD	15	0	-100,00	45	0	-100,00
VANUATU	1 891	1 788	-5,45	4 135	3 558	-13,95
WALLIS AND FUTUNA ISLANDS	967	1 500	55,12	1 964	3 480	77,19
COOK ISLANDS	2 470	311	-87,41	16 359	2 401	-85,32
FIJI	1 691	2 810	66,17	12 663	19 117	50,97
SAMOA	0	1 668	-	0	4 789	-
TONGA	0	51	-	0	149	-
EAST TIMOR	4 602	2 687	-41,61	2 751	1 999	-27,34
UNITED STATES	715 501	756 684	5,76	4 175 378	4 731 186	13,31
CANADA	55 769	52 568	-5,74	146 632	176 886	20,63
MEXICO	28 126	21 221	-24,55	122 251	108 959	-10,87
GUATEMALA	267	0	-100,00	1 592	0	-100,00
NICARAGUA	142	0	-100,00	317	0	-100,00
PANAMA	190	3 134	1 549,47	342	3 133	816,08
SURINAME	350	2 450	600,00	295	10 438	3 438,31
CHILE	1 739	6 632	281,37	6 099	16 323	167,63
VENEZUELA	12 341	8 835	-28,41	36 126	22 787	-36,92
ARGENTINA	31 175	21 719	-30,33	36 144	38 215	5,73
BRAZIL	64 147	45 422	-29,19	138 322	180 889	30,77
COLOMBIA	9 759	13 064	33,87	52 080	58 210	11,77
URUGUAY	4 659	1 832	-60,68	15 347	5 094	-66,81
ECUADOR	0	4 066	-	0	12 230	-
PERU	0	2 570	-	0	8 566	-
TRINIDAD AND TOBAGO	0	568	-	0	924	-
BAHAMAS	11 531	3 468	-69,92	37 871	23 544	-37,83
JAMAICA	9 952	4 653	-53,25	25 290	21 451	-15,18
PUERTO RICO	523	361	-30,98	4 412	2 539	-42,45
DOMINICAN REPUBLIC	5 656	13 532	139,25	11 424	81 205	610,83
COSTA RICA	7 211	5 441	-24,55	10 538	14 808	40,52
BARBADOS	16	3	-81,25	185	50	-72,97
ANTIGUA AND BARBUDA	0	695	-	0	1 941	-
BERMUDA	813	127	-84,38	841	1 277	51,84
CAPE VERDE	0	10	-	0	104	-
CAYMAN ISLANDS	3 621	0	-100,00	4 140	0	-100,00
DOMINICA	1 241	0	-100,00	2 163	0	-100,00
FRENCH GUIANA	1 777	2 167	21,95	1 620	3 600	122,22
FRENCH POLYNESIA	14 927	6 603	-55,76	19 910	11 109	-44,20
MARTINIQUE	7 322	2 629	-64,09	26 143	13 216	-49,45
NETHERLANDS ANTILLES	294	2 243	662,93	681	9 533	1 299,85
SAINT LUCIA	960	1 610	67,71	4 663	4 853	4,07
TURKS AND CAICOS ISLANDS	0	1 934	-	0	11 286	-

TABEL 5. PERKEMBANGAN EKSPOR INDONESIA MENURUT KOMODITI DAN NEGARA TUJUAN

JENIS BARANG	BERAT BERSIH (KG)		PERUB	NILAI FOB (US \$)		PERUB
	JAN-MEI 2010	JAN-MEI 2011	%	JAN-MEI 2010	JAN-MEI 2011	%
	(1)	(2)	(3)	(4)	(5)	(6)
GAUDELLOUPE	11 430	10 566	-7,56	21 176	32 894	55,34
UNITED KINGDOM	207 551	294 403	41,85	750 071	1 191 563	58,86
NETHERLANDS	188 000	232 113	23,46	271 426	607 818	123,94
FRANCE	292 748	264 309	-9,71	695 187	763 196	9,78
GERMANY, FED. REP. OF	160 982	240 244	49,24	429 107	934 363	117,75
AUSTRIA	3 088	84 003	2 620,30	13 653	285 422	1 990,54
BELGIUM	135 682	67 244	-50,44	162 258	173 889	7,17
SWITZERLAND	15 500	6 347	-59,05	38 593	36 691	-4,93
DENMARK	11 733	12 606	7,44	51 050	55 173	8,08
NORWAY	556	2 627	372,48	1 824	15 738	762,83
SWEDEN	8 354	78 452	839,10	13 380	330 906	2 373,14
FINLAND	3 347	13 911	315,63	5 854	57 727	886,11
IRELAND	2 382	253	-89,38	3 260	301	-90,77
ITALY	206 719	234 146	13,27	683 061	728 421	6,64
SPAIN	197 382	190 261	-3,61	669 796	632 021	-5,64
PORTUGAL	14 658	8 287	-43,46	41 343	54 448	31,70
GREECE	44 189	30 541	-30,89	127 816	111 419	-12,83
HUNGARY	10 692	5 317	-50,27	16 052	13 126	-18,23
POLAND	69 133	13 441	-80,56	174 112	44 105	-74,67
ROMANIA	3 910	2 928	-25,12	7 188	8 123	13,01
BULGARIA	4 711	8 829	87,41	9 859	24 412	147,61
YUGOSLAVIA	183	119	-34,97	642	419	-34,74
UKRAINE	1 726	5 232	203,13	5 519	13 385	142,53
LITHUANIA	0	248	-	0	813	-
LATVIA	168	4 048	2 309,52	1 100	24 990	2 171,82
ESTONIA	1 170	1 698	45,13	4 551	4 607	1,23
GEORGIA	125	0	-100,00	376	0	-100,00
CROATIA	14 595	3 183	-78,19	16 984	8 126	-52,15
MALTA	770	739	-4,03	1 535	1 691	10,16
SLOVAKIA	800	1 152	44,00	1 290	3 146	143,88
SLOVENIA	5 883	2 807	-52,29	10 974	18 656	70,00
CZECH REPUBLIC	4 362	16 990	289,50	12 833	40 057	212,14
RUSSIA FEDERATION	4 810	11 456	138,17	17 778	34 498	94,05
SERBIA	0	9 227	-	0	8 683	-
-DARI ROTAN	43 914 432	36 880 463	-16,02	126 252 881	120 782 139	-4,33
JAPAN	5 837 217	6 140 163	5,19	19 452 984	19 468 990	0,08
HONG KONG	53 854	35 552	-33,98	743 179	191 793	-74,19
KOREA, REPUBLIC OF	680 110	1 194 597	75,65	1 541 988	2 893 901	87,67
TAIWAN	557 394	647 574	16,18	895 805	1 348 589	50,54
CHINA	201 513	458 019	127,29	360 300	610 910	69,56
MACAU	1 505	499	-66,84	36 684	704	-98,08
PAPUA NEW GUINEA	10 406	88 705	752,44	9 467	430 461	4 446,96
THAILAND	94 527	77 042	-18,50	258 935	233 362	-9,88
SINGAPORE	407 908	459 011	12,53	1 945 999	2 286 436	17,49
PHILIPPINES	34 274	39 253	14,53	78 710	116 543	48,07
MALAYSIA	1 090 674	876 645	-19,62	1 828 815	2 300 968	25,82
MYANMAR (FORM. BURMA)	0	414	-	0	6 174	-
CAMBODIA	36 177	133	-99,63	189 123	125	-99,93
BRUNEI DARUSSALAM	22 528	13 532	-39,93	27 028	30 217	11,80
NEPAL	0	3 676	-	0	7 888	-
VIET NAM	168 765	155 015	-8,15	1 041 271	1 042 905	0,16
MALDIVES	73 337	18 015	-75,44	246 072	68 084	-72,33
INDIA	113 958	204 505	79,46	671 005	955 349	42,38
PAKISTAN	3 337	890	-73,33	4 249	9 124	114,73
SRI LANKA	4 048	7 290	80,09	6 627	24 776	273,86
IRAN (ISLAMIC REPUBLIC OF)	13 321	18 242	36,94	51 656	51 066	-1,14
SAUDI ARABIA	135 077	93 551	-30,74	316 744	258 613	-18,35
ISRAEL	65 787	100 756	53,15	143 502	196 390	36,86
KUWAIT	40 270	76 224	89,28	58 664	88 835	51,43
JORDAN	21 306	4 276	-79,93	59 217	22 144	-62,61
LEBANON	294 459	118 167	-59,87	852 009	313 482	-63,21
YEMEN	0	2 259	-	0	6 934	-
OMAN	27 842	110 885	298,27	18 320	105 309	474,83
SYRIA ARAB REPUBLIC	28 759	14 027	-51,23	86 547	18 963	-78,09
TURKEY	371 857	283 923	-23,65	981 816	1 014 673	3,35
UNITED ARAB EMIRATES	129 620	83 395	-35,66	394 849	312 268	-20,91
QATAR	16 150	14 428	-10,66	125 939	128 480	2,02
BAHRAIN	5 687	375	-93,41	16 268	1 630	-89,98
CYPRUS	34 904	19 612	-43,81	114 106	49 353	-56,75
EGYPT	57 403	25 129	-56,22	201 020	73 496	-63,44
LIBYAN ARAB JAMAHIRIYA	60 517	0	-100,00	65 346	0	-100,00
MOROCCO	21 140	49 792	135,53	71 086	264 970	272,75
TUNISIA	30 360	7 185	-76,33	135 781	17 366	-87,21
ALGERIA	10 656	8 900	-16,48	15 622	33 582	114,97
SUDAN	11 154	3 000	-73,10	57 404	21 000	-63,42
NAMIBIA	11 290	4 508	-60,07	30 858	12 822	-58,45

TABEL 5. PERKEMBANGAN EKSPOR INDONESIA MENURUT KOMODITI DAN NEGARA TUJUAN

JENIS BARANG	BERAT BERSIH (KG)		PERUB	NILAI FOB (US \$)		PERUB
	JAN-MEI 2010	JAN-MEI 2011	%	JAN-MEI 2010	JAN-MEI 2011	%
	(1)	(2)	(3)	(4)	(5)	(6)
ETHIOPIA	0	61 253	-	0	77 247	-
TANZANIA, UNITED REPUBLIC OF	8 289	18 808	126,90	33 660	18 912	-43,81
MADAGASCAR	28 143	810	-97,12	170 749	300	-99,82
KENYA	5 238	3 934	-24,89	33 409	4 620	-86,17
REUNION	192 826	206 266	6,97	371 536	400 408	7,77
MOZAMBIQUE	5 994	3 237	-46,00	10 748	5 186	-51,75
EQUATORIAL GUINEA	5 079	0	-100,00	4 920	0	-100,00
TOGO	132	1 086	722,73	252	713	182,94
GHANA	2 460	0	-100,00	17 384	0	-100,00
LIBERIA	225	0	-100,00	132	0	-100,00
ANGOLA	0	13 457	-	0	62 077	-
CONGO	1 339	0	-100,00	1 375	0	-100,00
CAMEROON	337	0	-100,00	942	0	-100,00
NIGERIA	1 556	2 632	69,15	2 344	14 203	505,93
GABON	7 960	8 536	7,24	26 866	23 565	-12,29
COTE D'IVOIRE	182	242	32,97	273	364	33,33
SENEGAL	14 871	8 965	-39,71	95 622	31 818	-66,73
BENIN	7 214	269	-96,27	7 150	100	-98,60
GUINEA BISSAU	3 615	0	-100,00	17 952	0	-100,00
U.S. VIRGIN ISLANDS	34	0	-100,00	940	0	-100,00
SEYCHELLES	32 304	41 106	27,25	141 050	126 932	-10,01
DJIBOUTI	3 216	10 053	212,59	13 334	13 579	1,84
SWAZILAND	4 800	0	-100,00	6 200	0	-100,00
SOUTH AFRICA	530 148	435 989	-17,76	1 421 716	1 341 334	-5,65
ZIMBABWE	1 193	0	-100,00	6 935	0	-100,00
ZAMBIA	0	596	-	0	185	-
MAURITIUS	76 985	73 451	-4,59	157 333	167 157	6,24
VIRGIN ISLANDS (BRITISH)	12 419	18 867	51,92	49 480	57 502	16,21
AUSTRALIA	1 343 735	1 781 541	32,58	3 130 980	4 188 002	33,76
NEW ZEALAND	82 849	96 136	16,04	110 023	181 216	64,71
GUAM	27 002	29 531	9,37	68 702	55 568	-19,12
PALAU	0	712	-	0	6 745	-
NEW CALEDONIA	95 462	56 268	-41,06	268 763	166 110	-38,19
NORTHERN MARIANA ISLANDS	8 494	7 707	-9,27	22 363	20 577	-7,99
VANUATU	22 848	21 768	-4,73	38 375	32 111	-16,32
WALLIS AND FUTUNA ISLANDS	2 222	12 498	462,47	4 455	30 149	576,75
AMERICAN SAMOA	1 452	0	-100,00	9 956	0	-100,00
COOK ISLANDS	825	0	-100,00	2 000	0	-100,00
FIJI	2 015	3 137	55,68	13 065	14 620	11,90
SOLOMON ISLANDS	0	5 200	-	0	8 791	-
TONGA	8 016	0	-100,00	5 925	0	-100,00
EAST TIMOR	287 872	562 177	95,29	284 172	425 441	49,71
UNITED STATES	4 214 102	3 556 913	-15,59	14 888 163	13 877 449	-6,79
CANADA	485 054	394 332	-18,70	1 715 177	1 369 506	-20,15
MEXICO	179 580	179 177	-0,22	443 662	392 833	-11,46
GUATEMALA	5 435	3 540	-34,87	42 995	10 652	-75,23
HONDURAS	8 543	0	-100,00	18 703	0	-100,00
NICARAGUA	2 655	0	-100,00	9 059	0	-100,00
PANAMA	24 006	58 469	143,56	67 702	262 534	287,78
SURINAME	19 558	4 266	-78,19	42 007	18 659	-55,58
CHILE	23 216	40 695	75,29	100 449	154 006	53,32
VENEZUELA	17 148	5 267	-69,29	43 851	8 984	-79,51
ARGENTINA	13 904	15 141	8,90	43 353	43 539	0,43
BRAZIL	101 203	94 430	-6,69	336 460	284 951	-15,31
COLOMBIA	59 919	39 058	-34,82	194 209	120 920	-37,74
URUGUAY	20 587	10 525	-48,88	34 186	34 574	1,13
PARAGUAY	6 645	5 271	-20,68	26 366	17 586	-33,30
ECUADOR	5 911	9 530	61,22	24 330	87 071	257,88
PERU	0	23 721	-	0	89 203	-
TRINIDAD AND TOBAGO	11 339	2 900	-74,42	46 954	19 963	-57,48
BAHAMAS	110	784	612,73	585	7 530	1 187,18
JAMAICA	368	42 159	11 356,25	391	152 292	38 849,36
PUERTO RICO	3 090	10 124	227,64	12 848	31 197	142,82
BELIZE	8 109	0	-100,00	19 064	0	-100,00
DOMINICAN REPUBLIC	10 178	41 634	309,06	18 444	146 622	694,96
EL SALVADOR	2 655	0	-100,00	9 059	0	-100,00
COSTA RICA	3 650	19 006	420,71	2 040	26 452	1 196,67
BARBADOS	3 789	4 557	20,27	7 640	9 245	21,01
ANTIGUA AND BARBUDA	133	2 510	1 787,22	25	6 992	27 868,00
ANGUILLA	10 161	0	-100,00	39 541	0	-100,00
ARUBA	6 584	4 448	-32,44	15 548	17 162	10,38
CAPE VERDE	9 836	5 623	-42,83	14 171	6 092	-57,01
CAYMAN ISLANDS	11 566	0	-100,00	14 355	0	-100,00
DOMINICA	1 454	0	-100,00	6 824	0	-100,00
FRENCH GUIANA	26 837	28 732	7,06	67 067	85 230	27,08
FRENCH POLYNESIA	213 725	193 337	-9,54	381 780	410 782	7,60
GRENADA	2 533	0	-100,00	1 474	0	-100,00

TABEL 5. PERKEMBANGAN EKSPOR INDONESIA MENURUT KOMODITI DAN NEGARA TUJUAN

JENIS BARANG	BERAT BERSIH (KG)		PERUB	NILAI FOB (US \$)		PERUB
	JAN-MEI 2010	JAN-MEI 2011	%	JAN-MEI 2010	JAN-MEI 2011	%
	(1)	(2)	(3)	(4)	(5)	(6)
MARTINIQUE	53 286	41 011	-23,04	136 564	130 731	-4,27
NETHERLANDS ANTILLES	39 916	33 262	-16,67	152 621	110 021	-27,91
NORFOLK ISLANDS	2 622	4 148	58,20	10 363	16 852	62,62
TURKS AND CAICOS ISLANDS	2 191	198	-90,96	6 478	13 200	103,77
GUADELOUPE	132 030	79 293	-39,94	364 866	227 616	-37,62
SAINT KITTS AND NEVIS	1 317	0	-100,00	2 954	0	-100,00
UNITED KINGDOM	5 202 392	1 514 023	-70,90	10 434 232	7 950 217	-23,81
NETHERLANDS	2 707 136	1 734 869	-35,91	7 163 254	5 502 075	-23,19
FRANCE	1 804 418	1 419 535	-21,33	4 537 838	4 295 889	-5,33
GERMANY, FED. REP. OF	5 409 811	4 456 235	-17,63	15 863 558	14 780 712	-6,83
AUSTRIA	70 943	40 605	-42,76	127 617	111 391	-12,71
BELGIUM	2 109 486	1 685 449	-20,10	7 262 579	6 169 891	-15,05
SWITZERLAND	56 823	41 089	-27,69	171 526	119 635	-30,25
DENMARK	240 302	214 881	-10,58	973 835	866 210	-11,05
NORWAY	294 060	328 404	11,68	1 211 144	1 816 595	49,99
SWEDEN	436 964	569 098	30,24	1 832 340	2 453 565	33,90
FINLAND	238 578	283 948	19,02	867 844	1 139 212	31,27
IRELAND	40 237	41 354	2,78	64 376	93 054	44,55
ITALY	2 267 521	1 680 565	-25,89	6 169 922	5 072 379	-17,79
SPAIN	1 257 525	1 235 893	-1,72	3 442 840	4 062 170	17,99
PORTUGAL	183 842	113 861	-38,07	477 555	372 064	-22,09
ICELAND	23 673	4 708	-80,11	67 575	18 183	-73,09
GREECE	528 075	207 264	-60,75	1 386 534	613 285	-55,77
HUNGARY	24 386	27 095	11,11	124 330	101 189	-18,61
POLAND	365 994	321 154	-12,25	1 054 927	938 220	-11,06
ROMANIA	148 136	50 970	-65,59	422 540	190 156	-55,00
BULGARIA	50 387	34 145	-32,23	85 016	77 182	-9,21
YUGOSLAVIA	4 147	3 714	-10,44	14 458	12 875	-10,95
ALBANIA	8 950	7 251	-18,98	9 707	9 100	-6,25
ARMENIA	9 200	0	-100,00	16 456	0	-100,00
AZERBAIJAN	0	95	-	0	1 120	-
KAZAKHSTAN	8 030	6 420	-20,05	34 045	49 276	44,74
KYRGYZSTAN	0	2 043	-	0	10 738	-
UKRAINE	225 504	151 168	-32,96	687 598	442 882	-35,59
UZBEKISTAN	8 226	3 000	-63,53	20 912	3 204	-84,68
LITHUANIA	57 000	65 448	14,82	111 796	176 679	58,04
LATVIA	49 199	20 810	-57,70	139 512	60 899	-56,35
ESTONIA	42 082	57 580	36,83	131 416	294 659	124,22
GEORGIA	6 299	2 000	-68,25	10 253	2 722	-73,45
CROATIA	76 752	72 273	-5,84	219 301	194 875	-11,14
MALTA	19 750	13 574	-31,27	36 852	43 555	18,19
SLOVAKIA	22 317	22 473	0,70	52 957	57 177	7,97
SLOVENIA	54 041	36 888	-31,74	147 568	83 396	-43,49
CZECH REPUBLIC	27 154	39 182	44,30	74 562	90 495	21,37
RUSSIA FEDERATION	481 705	471 942	-2,03	1 755 702	1 820 560	3,69
-DARI BAHAN LAINNYA	307 632 328	225 294 849	-26,76	802 464 797	616 729 274	-23,15
JAPAN	40 717 656	35 094 826	-13,81	75 650 318	76 184 204	0,71
HONG KONG	335 763	328 925	-2,04	880 108	1 040 339	18,21
KOREA, DEMOCRATIC PEOPLE'S R	13 131	0	-100,00	11 673	0	-100,00
KOREA, REPUBLIC OF	6 010 763	5 640 448	-6,16	12 254 865	13 243 177	8,06
TAIWAN	4 052 803	3 966 941	-2,12	10 659 260	11 177 088	4,86
CHINA	2 945 226	2 631 726	-10,64	5 216 002	5 753 695	10,31
MACAU	2 320	7 656	230,00	10 630	17 834	67,77
PAPUA NEW GUINEA	5 409	3 383	-37,46	17 242	12 602	-26,91
THAILAND	202 349	268 866	32,87	457 949	833 890	82,09
SINGAPORE	2 829 526	2 592 089	-8,39	6 774 080	7 322 961	8,10
PHILIPPINES	664 298	547 945	-17,52	745 360	782 304	4,96
MALAYSIA	8 406 051	8 091 155	-3,75	14 125 357	13 411 628	-5,05
CAMBODIA	4 795	5 818	21,33	4 738	22 743	380,01
BRUNEI DARUSSALAM	101 733	81 752	-19,64	111 443	76 889	-31,01
LAO PEOPLE'S DEMOCRATIC REPL	1 466	9 000	513,92	10 396	77 476	645,25
VIET NAM	39 936	54 648	36,84	152 224	159 694	4,91
MALDIVES	218 672	220 486	0,83	637 399	1 032 882	62,05
INDIA	1 486 300	1 378 961	-7,22	1 803 747	2 462 739	36,53
PAKISTAN	4 701	0	-100,00	22 413	0	-100,00
BANGLADESH	5 249	0	-100,00	18 038	0	-100,00
SRI LANKA	126 283	181 150	43,45	223 293	389 996	74,66
IRAQ	16 665	27 649	65,91	28 456	56 064	97,02
IRAN (ISLAMIC REPUBLIC OF)	149 089	125 658	-15,72	386 489	562 778	45,61
SAUDI ARABIA	845 620	1 037 996	22,75	1 328 290	1 855 452	39,69
ISRAEL	681 430	606 390	-11,01	1 704 521	1 562 259	-8,35
KUWAIT	1 059 481	486 387	-54,09	1 403 679	932 958	-33,53
JORDAN	62 661	126 875	102,48	274 183	475 535	73,44
LEBANON	424 417	263 118	-38,00	1 239 641	1 016 893	-17,97
YEMEN	166 010	111 780	-32,67	199 844	137 869	-31,01
OMAN	93 373	116 193	24,44	154 008	147 995	-3,90

TABEL 5. PERKEMBANGAN EKSPOR INDONESIA MENURUT KOMODITI DAN NEGARA TUJUAN

JENIS BARANG	BERAT BERSIH (KG)		PERUB	NILAI FOB (US \$)		PERUB
	JAN-MEI 2010	JAN-MEI 2011	%	JAN-MEI 2010	JAN-MEI 2011	%
	(1)	(2)	(3)	(4)	(5)	(6)
SYRIA ARAB REPUBLIC	21 642	24 014	10,96	88 154	92 397	4,81
TURKEY	1 287 520	1 425 969	10,75	4 842 375	6 021 429	24,35
UNITED ARAB EMIRATES	10 494 275	10 746 124	2,40	9 448 733	10 632 619	12,53
QATAR	139 019	112 314	-19,21	413 077	314 740	-23,81
BAHRAIN	153 124	114 219	-25,41	409 227	263 635	-35,58
CYPRUS	134 123	272 724	103,34	640 872	857 061	33,73
EGYPT	356 693	143 204	-59,85	735 094	441 988	-39,87
LIBYAN ARAB JAMAHIRIYA	310 698	52 608	-83,07	418 606	64 750	-84,53
MOROCCO	172 741	71 145	-58,81	356 816	187 431	-47,47
TUNISIA	74 233	51 411	-30,74	565 529	279 796	-50,52
ALGERIA	41 625	161 743	288,57	64 893	226 781	249,47
SUDAN	137 868	32 052	-76,75	210 376	27 393	-86,98
ERITREA	9 491	0	-100,00	147 390	0	-100,00
NAMIBIA	162 456	86 184	-46,95	119 494	66 301	-44,52
ETHIOPIA	83 766	0	-100,00	92 854	0	-100,00
TANZANIA, UNITED REPUBLIC OF	486 935	506 499	4,02	443 066	611 749	38,07
MADAGASCAR	6 747	16 522	144,88	11 023	58 866	434,03
KENYA	117 333	98 280	-16,24	104 881	132 136	25,99
REUNION	686 636	703 282	2,42	1 317 859	1 459 479	10,75
MOZAMBIQUE	59 991	22 137	-63,10	184 015	47 506	-74,18
EQUATORIAL GUINEA	4 579	10 389	126,88	7 800	8 181	4,88
GHANA	0	12 759	-	0	21 182	-
LIBERIA	0	3 591	-	0	11 539	-
GUINEA	0	2 797	-	0	6 711	-
ANGOLA	341 762	443 445	29,75	302 039	609 777	101,89
CONGO	51 562	0	-100,00	58 917	0	-100,00
CAMEROON	53	45 104	85 001,89	153	44 725	29 132,03
NIGERIA	34 108	89 867	163,48	90 419	232 150	156,75
SIERRA LEONE	0	18 206	-	0	70 792	-
GABON	24 183	41 108	69,99	63 089	65 875	4,42
COTE D'IVOIRE	16 105	0	-100,00	132 014	0	-100,00
SENEGAL	24 389	20 446	-16,17	113 216	72 164	-36,26
MAURITANIA	3 348	0	-100,00	9 342	0	-100,00
BENIN	41 435	3 978	-90,40	73 740	37 537	-49,10
U.S. VIRGIN ISLANDS	22 307	17 737	-20,49	47 943	71 165	48,44
SEYCHELLES	112 186	133 165	18,70	316 054	489 286	54,81
UGANDA	18 304	15 974	-12,73	24 665	19 358	-21,52
DJIBOUTI	119 487	275 595	130,65	63 326	179 030	182,71
SWAZILAND	580	9 042	1 458,97	750	8 677	1 056,93
SOUTH AFRICA	1 513 078	1 360 327	-10,10	2 784 883	2 602 142	-6,56
ZAMBIA	0	34 117	-	0	141 143	-
MALAWI	0	6 010	-	0	6 875	-
COMOROS	447	0	-100,00	1 122	0	-100,00
MAURITIUS	228 935	321 916	40,61	494 459	1 011 338	104,53
RWANDA	24 855	49 714	100,02	25 327	62 996	148,73
VIRGIN ISLANDS (BRITISH)	10 903	0	-100,00	36 571	0	-100,00
AUSTRALIA	8 789 348	7 293 241	-17,02	18 565 908	16 321 451	-12,09
NEW ZEALAND	925 019	507 222	-45,17	1 711 254	926 987	-45,83
GUAM	5 466	16 947	210,04	8 834	49 116	455,99
NEW CALEDONIA	197 463	140 426	-28,88	458 052	329 688	-28,02
NORTHERN MARIANA ISLANDS	17 181	0	-100,00	88 696	0	-100,00
SAINT VINCENT AND THE GRENAD	17 603	8 358	-52,52	87 111	20 743	-76,19
VANUATU	28 802	8 406	-70,81	35 770	31 617	-11,61
WALLIS AND FUTUNA ISLANDS	12 616	960	-92,39	21 396	3 093	-85,54
AMERICAN SAMOA	8 947	4 416	-50,64	11 255	63 015	459,88
COOK ISLANDS	9 703	1 876	-80,67	24 631	19 948	-19,01
FIJI	36 141	3 837	-89,38	87 701	24 246	-72,35
SAMOA	6 634	6 000	-9,56	8 496	19 429	128,68
TONGA	4 341	0	-100,00	11 489	0	-100,00
EAST TIMOR	468 615	453 197	-3,29	510 465	447 669	-12,30
UNITED STATES	64 465 190	57 330 116	-11,07	209 322 312	202 745 502	-3,14
CANADA	3 191 773	2 934 919	-8,05	9 437 178	9 381 975	-0,58
MEXICO	355 422	320 957	-9,70	1 410 889	1 390 615	-1,44
GUATEMALA	65 338	49 464	-24,30	141 492	107 862	-23,77
NICARAGUA	1 355	0	-100,00	2 968	0	-100,00
PANAMA	47 206	104 527	121,43	108 639	329 813	203,59
CUBA	0	309	-	0	958	-
SURINAME	76 854	98 698	28,42	131 967	183 539	39,08
CHILE	76 409	57 074	-25,30	216 387	168 001	-22,36
VENEZUELA	17 804	30 532	71,49	40 203	63 233	57,28
ARGENTINA	286 898	119 876	-58,22	477 340	333 947	-30,04
BRAZIL	122 607	200 165	63,26	278 928	534 360	91,58
COLOMBIA	110 560	115 112	4,12	205 804	267 220	29,84
BOLIVIA	0	9 524	-	0	30 707	-
URUGUAY	23 357	30 479	30,49	149 682	80 092	-46,49
PARAGUAY	0	86	-	0	288	-
ECUADOR	14 291	13 331	-6,72	31 230	27 807	-10,96

TABEL 5. PERKEMBANGAN EKSPOR INDONESIA MENURUT KOMODITI DAN NEGARA TUJUAN

JENIS BARANG	BERAT BERSIH (KG)		PERUB %	NILAI FOB (US \$)		PERUB %
	JAN-MEI 2010	JAN-MEI 2011		JAN-MEI 2010	JAN-MEI 2011	
(1)	(2)	(3)	(4)	(5)	(6)	(7)
PERU	6 549	11 057	68,83	20 122	24 524	21,88
TRINIDAD AND TOBAGO	47 854	24 852	-48,07	108 559	20 505	-81,11
BAHAMAS	17 018	365	-97,86	32 570	4 860	-85,08
JAMAICA	104 139	85 263	-18,13	332 602	346 397	4,15
PUERTO RICO	395 491	232 645	-41,18	946 217	587 411	-37,92
BELIZE	5 001	0	-100,00	3 480	0	-100,00
DOMINICAN REPUBLIC	243 922	246 486	1,05	553 965	597 722	7,90
COSTA RICA	63 977	26 996	-57,80	133 131	37 368	-71,93
BARBADOS	0	246	-	0	500	-
ANTIGUA AND BARBUDA	0	6 836	-	0	14 858	-
ANGUILLA	3 710	0	-100,00	8 772	0	-100,00
ARUBA	48 988	36 520	-25,45	93 568	81 464	-12,94
BERMUDA	13 883	5 490	-60,46	53 357	23 609	-55,75
CAYMAN ISLANDS	0	12 921	-	0	22 971	-
DOMINICA	5 685	5 500	-3,25	11 942	17 060	42,86
FRENCH GUIANA	51 926	95 910	84,71	94 429	146 896	55,56
FRENCH POLYNESIA	172 698	68 180	-60,52	347 736	234 685	-32,51
GRENADA	3 200	7 227	125,84	4 943	41 935	748,37
MARTINIQUE	157 745	245 190	55,43	338 680	395 079	16,65
NETHERLANDS ANTILLES	82 110	35 747	-56,46	214 406	129 756	-39,48
SAINT LUCIA	4 156	13 389	222,16	35 375	51 223	44,80
GUADELOUPE	260 722	271 053	3,96	546 064	493 596	-9,61
UNITED KINGDOM	31 692 235	14 770 059	-53,40	89 440 688	30 937 010	-65,41
NETHERLANDS	16 248 746	12 112 792	-25,45	47 759 848	38 529 381	-19,33
FRANCE	46 085 808	11 527 692	-74,99	122 151 890	28 445 366	-76,71
GERMANY, FED. REP. OF	11 808 324	8 070 280	-31,66	33 622 876	25 634 718	-23,76
AUSTRIA	382 814	411 094	7,39	1 391 001	1 278 040	-8,12
BELGIUM	9 270 840	8 373 142	-9,68	31 432 010	28 215 188	-10,23
SWITZERLAND	574 348	513 047	-10,67	1 506 873	1 797 613	19,29
MONACO	0	698	-	0	12 997	-
DENMARK	2 614 496	1 242 075	-52,49	7 976 363	6 222 946	-21,98
NORWAY	647 337	479 265	-25,96	2 633 912	2 167 312	-17,72
SWEDEN	1 623 602	1 188 382	-26,81	5 540 212	4 145 581	-25,17
FINLAND	448 197	261 410	-41,68	1 871 773	1 284 700	-31,36
IRELAND	527 102	356 402	-32,38	1 503 763	1 013 458	-32,61
ITALY	5 571 046	4 760 913	-14,54	20 032 242	17 642 868	-11,93
SPAIN	5 546 235	4 250 936	-23,35	14 028 550	11 413 019	-18,64
PORTUGAL	774 890	457 497	-40,96	1 381 089	976 987	-29,26
ICELAND	12 466	1 623	-86,98	32 060	5 081	-84,15
GREECE	1 016 688	648 138	-36,25	3 173 834	2 253 639	-28,99
ANDORRA	0	17 475	-	0	14 205	-
DEMOCRATIC REPUBLIC OF THE C	132 792	360 875	171,76	166 788	468 837	181,10
HUNGARY	33 071	45 613	37,92	71 794	108 264	50,80
POLAND	377 281	333 684	-11,56	1 101 344	903 922	-17,93
ROMANIA	60 882	51 847	-14,84	229 381	245 768	7,14
BULGARIA	34 921	68 294	95,57	87 199	158 851	82,17
ALBANIA	21 383	0	-100,00	44 895	0	-100,00
ARMENIA	37 241	21 549	-42,14	58 838	27 671	-52,97
AZERBAIJAN	1 028	93	-90,95	10 716	690	-93,56
BELARUS	3 285	44 853	1 265,39	24 070	347 130	1 342,17
KAZAKHSTAN	2 760	4 574	65,72	14 081	20 857	48,12
MOLDOVA, REPUBLIC OF	0	5 998	-	0	23 528	-
UKRAINE	208 183	160 829	-22,75	663 583	640 239	-3,52
LITHUANIA	11 132	42 788	284,37	40 968	172 129	320,15
LATVIA	213 872	400 419	87,22	466 917	981 342	110,17
ESTONIA	45 607	46 889	2,81	123 739	265 727	114,75
GEORGIA	17 491	21 826	24,78	80 868	78 425	-3,02
CROATIA	68 727	106 639	55,16	271 195	313 579	15,63
BOSNIA AND HERZEGOVINA	0	3 142	-	0	2 627	-
MALTA	89 158	62 383	-30,03	221 774	144 132	-35,01
SLOVAKIA	117 467	68 996	-41,26	305 142	103 299	-66,15
SLOVENIA	222 370	112 520	-49,40	532 013	352 579	-33,73
CZECH REPUBLIC	359 367	375 651	4,53	1 124 672	1 086 839	-3,36
RUSSIA FEDERATION	454 721	657 000	44,48	2 114 032	2 808 746	32,86
-AN ORGANIK	545 148 604	530 494 851	-2,69	160 905 894	208 238 953	29,42
JAPAN	78 191 242	89 057 167	13,90	25 935 030	37 888 766	46,09
HONG KONG	538 865	427 223	-20,72	212 464	68 464	-67,78
KOREA, REPUBLIC OF	143 302 984	100 974 464	-29,54	42 361 228	40 259 252	-4,96
TAIWAN	88 275 643	48 106 054	-45,50	28 981 794	20 425 217	-29,52
CHINA	51 502 240	44 979 008	-12,67	12 313 901	19 038 398	54,61
PAPUA NEW GUINEA	117 710	621 205	427,74	19 531	130 461	567,97
THAILAND	27 004 584	47 455 832	75,73	10 639 546	22 645 704	112,84
SINGAPORE	20 980 489	11 209 292	-46,57	4 732 366	5 264 192	11,24
PHILIPPINES	26 905 112	14 643 309	-45,57	3 869 722	3 238 802	-16,30
MALAYSIA	19 808 291	26 133 637	31,93	5 198 034	7 454 533	43,41
MYANMAR (FORM. BURMA)	0	2 447 980	-	0	1 141 063	-

TABEL 5. PERKEMBANGAN EKSPOR INDONESIA MENURUT KOMODITI DAN NEGARA TUJUAN

JENIS BARANG	BERAT BERSIH (KG)		PERUB	NILAI FOB (US \$)		PERUB
	JAN-MEI 2010	JAN-MEI 2011	%	JAN-MEI 2010	JAN-MEI 2011	%
	(1)	(2)	(3)	(4)	(5)	(6)
BRUNEI DARUSSALAM	2 000 000	5 228 656	161,43	506 600	1 309 020	158,39
VIET NAM	13 992 703	37 287 231	166,48	6 267 556	17 159 800	173,79
INDIA	19 288 897	33 672 036	74,57	5 273 176	9 439 409	79,01
PAKISTAN	231 929	797 310	243,77	244 649	308 832	26,23
BANGLADESH	9 695 890	9 455 058	-2,48	1 502 539	1 222 075	-18,67
SRI LANKA	2 543 196	3 001 095	18,00	647 301	973 734	50,43
IRAN (ISLAMIC REPUBLIC OF)	0	144 000	-	0	32 841	-
SAUDI ARABIA	7 860	280 597	3 469,94	6 681	857 970	12 741,94
JORDAN	0	304	-	0	1 300	-
LEBANON	15 298	5 200	-66,01	34 226	13 780	-59,74
OMAN	0	1 210 000	-	0	107 700	-
TURKEY	7 339	130 762	1 681,74	52 138	360 174	590,81
UNITED ARAB EMIRATES	32 866	74 003	125,17	6 822	119 805	1 656,16
QATAR	0	2 500	-	0	1 598	-
BAHRAIN	1 008 180	143 450	-85,77	1 209 500	157 675	-86,96
EGYPT	20 000	103 488	417,44	10 085	124 672	1 136,21
MOROCCO	0	496 656	-	0	172 836	-
TUNISIA	3 000	0	-100,00	7 140	0	-100,00
SUDAN	0	21 450	-	0	4 934	-
TANZANIA, UNITED REPUBLIC OF	1 862 000	3 932 000	111,17	122 464	339 581	177,29
MADAGASCAR	197 999	814 400	311,32	63 502	207 693	227,07
KENYA	8 473 000	9 185 000	8,40	550 189	661 578	20,25
MOZAMBIQUE	0	47 000	-	0	7 294	-
TOGO	384 000	0	-100,00	56 525	0	-100,00
GHANA	24 000	21 700	-9,58	3 557	36 890	937,11
GUINEA	48 000	0	-100,00	7 109	0	-100,00
ANGOLA	0	140 000	-	0	60 639	-
CAMEROON	120 000	168 323	40,27	17 208	26 754	55,47
NIGERIA	1 040 110	1 281 309	23,19	687 700	678 488	-1,34
GABON	96 000	0	-100,00	14 108	0	-100,00
COTE D'IVOIRE	504 000	0	-100,00	70 306	0	-100,00
BURKINA FASO	0	360 000	-	0	52 380	-
SOUTH AFRICA	150 099	118 100	-21,32	197 165	137 360	-30,33
MAURITIUS	2 147 639	1 372 799	-36,08	234 931	143 746	-38,81
AUSTRALIA	18 584 305	3 993 013	-78,51	6 095 979	2 013 501	-66,97
NEW ZEALAND	109 300	219 579	100,90	29 325	105 732	260,55
NEW CALEDONIA	0	125	-	0	2 000	-
FIJI	6 000	442 000	7 266,67	1 007	66 720	6 525,62
EAST TIMOR	16 559	49 535	199,14	10 863	30 498	180,75
UNITED STATES	2 076 353	15 038 418	624,27	687 992	5 956 760	765,82
CANADA	269 958	234 958	-12,96	222 553	201 504	-9,46
MEXICO	252 000	10 951 500	4 245,83	228 169	4 462 236	1 855,67
SURINAME	214	173	-19,16	660	1 076	63,03
ARGENTINA	20 000	3 418	-82,91	9 500	14 268	50,19
BRAZIL	400 000	700 000	75,00	332 000	602 000	81,33
COLOMBIA	0	6 407	-	0	25 918	-
PERU	406	0	-100,00	4 398	0	-100,00
TRINIDAD AND TOBAGO	0	85 440	-	0	23 924	-
ANGUILLA	22 000	0	-100,00	8 210	0	-100,00
UNITED KINGDOM	233 018	205 316	-11,89	127 873	287 168	124,57
NETHERLANDS	374 013	580 044	55,09	172 351	500 032	190,12
FRANCE	153 000	182 786	19,47	70 767	92 290	30,41
GERMANY, FED. REP. OF	81 081	418 056	415,60	27 947	416 814	1 391,44
AUSTRIA	1	0	-100,00	50	0	-100,00
BELGIUM	199 620	276 640	38,58	95 801	277 954	190,14
SWITZERLAND	144 000	0	-100,00	25 672	0	-100,00
DENMARK	80 000	80 000	0,00	40 000	41 800	4,50
SWEDEN	62 223	65 249	4,86	30 992	35 888	15,80
FINLAND	180 000	140 000	-22,22	73 950	77 020	4,15
IRELAND	20	0	-100,00	9 404	0	-100,00
ITALY	244 000	417 780	71,22	87 068	201 159	131,04
SPAIN	232 000	313 600	35,17	106 300	163 016	53,35
PORTUGAL	2 154	0	-100,00	2 529	0	-100,00
DEMOCRATIC REPUBLIC OF THE C	792 000	936	-99,88	112 001	145 267	29,70
POLAND	0	44 000	-	0	23 320	-
AZERBAIJAN	1 230	0	-100,00	124 709	0	-100,00
KAZAKHSTAN	31 984	36 280	13,43	71 351	63 558	-10,92
GEORGIA	0	460 000	-	0	132 120	-
RUSSIA FEDERATION	60 000	0	-100,00	39 680	0	-100,00
-ORGANIK	1 113 952 801	1 210 402 587	8,66	1 099 888 036	1 575 144 321	43,21
JAPAN	57 275 603	56 873 468	-0,70	60 468 692	80 411 260	32,98
HONG KONG	4 511 323	1 313 259	-70,89	7 360 514	3 109 900	-57,75
KOREA, DEMOCRATIC PEOPLE'S R	79 450	139 038	75,00	132 284	244 706	84,99
KOREA, REPUBLIC OF	36 137 774	81 530 927	125,61	37 046 205	71 588 387	93,24
TAIWAN	57 267 330	81 741 386	42,74	40 303 518	76 448 276	89,68
CHINA	333 630 059	396 241 351	18,77	329 408 610	563 317 767	71,01

TABEL 5. PERKEMBANGAN EKSPOR INDONESIA MENURUT KOMODITI DAN NEGARA TUJUAN

JENIS BARANG	BERAT BERSIH (KG)		PERUB	NILAI FOB (US \$)		PERUB
	JAN-MEI 2010	JAN-MEI 2011	%	JAN-MEI 2010	JAN-MEI 2011	%
	(1)	(2)	(3)	(4)	(5)	(6)
PAPUA NEW GUINEA	27 756	40 797	46,98	61 659	64 186	4,10
THAILAND	100 878 228	89 741 731	-11,04	75 370 881	85 721 638	13,73
SINGAPORE	100 686 454	56 151 486	-44,23	89 164 796	61 156 070	-31,41
PHILIPPINES	25 608 546	27 534 101	7,52	24 839 915	29 144 698	17,33
MALAYSIA	126 548 641	85 397 595	-32,52	93 339 257	80 422 294	-13,84
MYANMAR (FORM. BURMA)	1 098 687	1 314 774	19,67	921 324	1 390 601	50,94
CAMBODIA	125 097	1 652 897	1 221,29	309 993	2 645 891	753,53
BRUNEI DARUSSALAM	21 008	20 324	-3,26	66 321	55 407	-16,46
VIET NAM	23 944 858	21 840 662	-8,79	21 434 892	23 998 321	11,96
MALDIVES	3 164	3 345	5,72	12 058	10 580	-12,26
INDIA	56 600 224	101 441 428	79,22	62 663 882	119 356 496	90,47
PAKISTAN	2 145 060	2 992 584	39,51	5 056 530	6 205 574	22,72
BANGLADESH	1 435 159	917 411	-36,08	1 557 964	1 351 091	-13,28
SRI LANKA	1 398 520	718 541	-48,62	2 428 103	1 419 436	-41,54
AFGHANISTAN	11 487	23 820	107,36	31 378	61 372	95,59
IRAN (ISLAMIC REPUBLIC OF)	6 161 294	3 450 861	-43,99	4 077 267	4 347 178	6,62
SAUDI ARABIA	18 526 510	24 489 698	32,19	18 528 340	28 041 713	51,34
ISRAEL	1 166 028	1 256 849	7,79	2 101 876	2 118 245	0,78
KUWAIT	15 902	39 766	150,07	93 727	144 493	54,16
JORDAN	407 874	1 259 770	208,86	301 513	1 134 481	276,26
LEBANON	20 000	35 000	75,00	9 900	71 215	619,34
YEMEN	63 928	52 464	-17,93	159 920	73 949	-53,76
OMAN	2 026 471	28 668	-98,59	1 922 992	60 264	-96,87
SYRIA ARAB REPUBLIC	454 060	252 099	-44,48	463 410	400 971	-13,47
TURKEY	5 024 140	6 352 573	26,44	7 843 797	10 308 463	31,42
UNITED ARAB EMIRATES	4 676 580	1 978 594	-57,69	4 406 107	2 064 111	-53,15
QATAR	3 899 084	6 829	-99,82	3 431 667	50 336	-98,53
CYPRUS	0	28 499	-	0	51 366	-
EGYPT	2 208 468	3 604 978	63,23	2 352 294	3 805 285	61,77
LIBYAN ARAB JAMAHIRIYA	20 151	24 587	22,01	45 749	52 702	15,20
MOROCCO	275 200	165 150	-39,99	405 813	234 040	-42,33
TUNISIA	0	40 000	-	0	30 750	-
ALGERIA	60 000	40 000	-33,33	44 100	34 200	-22,45
SUDAN	405 982	720 000	77,35	213 173	533 450	150,24
ETHIOPIA	0	380 000	-	0	319 200	-
TANZANIA, UNITED REPUBLIC OF	688 799	100 000	-85,48	362 632	67 750	-81,32
MADAGASCAR	148 253	106 207	-28,36	217 710	204 522	-6,06
KENYA	330 492	322 506	-2,42	528 352	531 168	0,53
REUNION	14 000	18 160	29,71	13 510	31 326	131,87
MOZAMBIQUE	44 000	514 075	1 068,35	24 200	512 668	2 018,46
GHANA	355 705	636 033	78,81	337 683	643 551	90,58
ANGOLA	2 232 000	2 200 000	-1,43	1 352 340	1 787 852	32,20
CAMEROON	169	446 260	263 959,17	15 182	770 906	4 977,76
NIGERIA	7 708 473	6 807 505	-11,69	6 237 200	8 177 027	31,10
SIERRA LEONE	207 245	0	-100,00	343 399	0	-100,00
COTE D'IVOIRE	189 022	100 000	-47,10	1 570 331	1 035 600	-34,05
SENEGAL	64 800	30 000	-53,70	32 524	565 647	1 639,17
BENIN	0	48 141	-	0	123 455	-
UGANDA	11 219	1 427	-87,28	95 369	10 625	-88,86
NIGER	0	54 480	-	0	93 433	-
DJIBOUTI	398 800	335 340	-15,91	441 846	387 284	-12,35
SOUTH AFRICA	5 663 661	3 454 060	-39,01	5 509 931	4 770 177	-13,43
ZIMBABWE	0	25	-	0	34 400	-
MALAWI	146 000	394 000	169,86	80 050	321 380	301,47
MAURITIUS	227	120 000	52 763,44	3 564	117 980	3 210,33
AUSTRALIA	16 000 614	11 373 964	-28,92	16 448 284	17 592 875	6,96
NEW ZEALAND	1 473 701	1 738 459	17,97	2 281 281	2 701 285	18,41
GUAM	15 618	15 618	0,00	24 209	28 893	19,35
NEW CALEDONIA	99	0	-100,00	57	0	-100,00
AMERICAN SAMOA	0	1 799	-	0	4 071	-
FIJI	0	17 500	-	0	35 606	-
EAST TIMOR	99 195	3 324	-96,65	173 698	7 357	-95,76
UNITED STATES	31 164 053	26 274 783	-15,69	44 518 489	50 600 503	13,66
CANADA	2 823 784	1 276 591	-54,79	3 081 606	2 285 407	-25,84
MEXICO	629 501	778 361	23,65	1 372 167	2 094 629	52,65
GUATEMALA	43 200	143 320	231,76	22 067	90 651	310,80
HONDURAS	21 600	41 600	92,59	10 160	29 140	186,81
NICARAGUA	20 000	20 000	0,00	10 200	15 800	54,90
PANAMA	0	20 000	-	0	15 480	-
SURINAME	25	0	-100,00	78	0	-100,00
CHILE	175 200	214 730	22,56	106 057	216 959	104,57
VENEZUELA	134 400	69 199	-48,51	240 751	243 730	1,24
ARGENTINA	966 416	1 597 136	65,26	986 509	2 574 373	160,96
BRAZIL	2 832 054	7 433 964	162,49	5 307 763	16 989 463	220,09
COLOMBIA	556 737	400 094	-28,14	800 131	779 123	-2,63
URUGUAY	156 580	250 860	60,21	502 918	761 061	51,33
PARAGUAY	20 000	104 800	424,00	11 200	72 593	548,15

TABEL 5. PERKEMBANGAN EKSPOR INDONESIA MENURUT KOMODITI DAN NEGARA TUJUAN

JENIS BARANG	BERAT BERSIH (KG)		PERUB	NILAI FOB (US \$)		PERUB
	JAN-MEI 2010	JAN-MEI 2011	%	JAN-MEI 2010	JAN-MEI 2011	%
	(1)	(2)	(3)	(4)	(5)	(6)
ECUADOR	54 000	168 799	212,59	55 800	289 932	419,59
PERU	334 815	293 149	-12,44	797 630	767 893	-3,73
JAMAICA	0	16 000	-	0	20 081	-
DOMINICAN REPUBLIC	120 486	185 984	54,36	175 127	811 494	363,37
EL SALVADOR	3 000	28 000	833,33	39 505	36 856	-6,71
COSTA RICA	0	8 124	-	0	16 952	-
UNITED KINGDOM	3 724 363	3 601 178	-3,31	5 955 296	7 482 142	25,64
NETHERLANDS	15 809 973	31 076 574	96,56	26 290 239	69 327 973	163,70
FRANCE	1 184 918	1 368 419	15,49	1 944 139	2 719 971	39,91
GERMANY, FED. REP. OF	7 652 264	15 661 531	104,67	14 177 615	36 250 992	155,69
AUSTRIA	14	0	-100,00	1 463	0	-100,00
BELGIUM	6 480 661	5 687 548	-12,24	16 825 609	17 888 708	6,32
SWITZERLAND	35 935	32 288	-10,15	100 478	479 790	377,51
DENMARK	2 586 520	2 277 000	-11,97	3 246 991	4 775 265	47,07
NORWAY	130 315	88 172	-32,34	119 592	126 489	5,77
SWEDEN	833 499	660 000	-20,82	1 270 497	1 497 148	17,84
FINLAND	536 050	634 799	18,42	951 369	1 440 361	51,40
IRELAND	185 740	164 851	-11,25	592 941	684 650	15,47
ITALY	2 769 264	2 597 807	-6,19	3 885 853	4 855 251	24,95
SPAIN	9 534 892	13 768 297	44,40	11 952 515	21 465 571	79,59
PORTUGAL	258 729	853 999	230,07	363 194	1 305 865	259,55
GREECE	744 721	520 799	-30,07	847 111	1 015 265	19,85
DEMOCRATIC REPUBLIC OF THE C	117 600	211 966	80,24	122 940	211 112	71,72
HUNGARY	102 900	147 000	42,86	255 509	426 990	67,11
POLAND	3 076 997	2 915 892	-5,24	5 055 905	5 277 721	4,39
ROMANIA	291 500	357 500	22,64	476 170	751 777	57,88
BULGARIA	291 542	733 561	151,61	397 529	1 511 772	280,29
AZERBAIJAN	0	35 000	-	0	72 486	-
UKRAINE	2 685 150	2 780 644	3,56	5 146 308	5 795 741	12,62
LITHUANIA	227 500	484 000	112,75	419 483	1 100 390	162,32
LATVIA	0	19 200	-	0	53 760	-
ESTONIA	0	180 000	-	0	260 366	-
CROATIA	17 000	470 124	2 665,44	31 624	1 062 360	3 259,35
SLOVENIA	523 998	475 600	-9,24	931 489	995 749	6,90
CZECH REPUBLIC	169 224	397 551	134,93	307 802	814 728	164,69
RUSSIA FEDERATION	3 287 489	2 199 600	-33,09	5 706 444	4 224 607	-25,97
-LAINNYA	180 639 478	139 116 829	-22,99	134 960 712	127 019 004	-5,88
JAPAN	4 946	8 035	62,45	8 676	23 052	165,70
HONG KONG	0	34 023	-	0	48 802	-
KOREA, REPUBLIC OF	128 338 003	68 531 899	-46,60	98 557 387	60 527 251	-38,59
TAIWAN	14 536	89 516	515,82	28 549	80 601	182,33
CHINA	24 986 442	505 067	-97,98	18 068 861	595 107	-96,71
PAPUA NEW GUINEA	57	0	-100,00	480	0	-100,00
THAILAND	354 656	21 437 035	5 944,46	410 599	21 651 516	5 173,15
SINGAPORE	3 314 149	20 838	-99,37	1 503 570	74 556	-95,04
PHILIPPINES	116 458	110 459	-5,15	216 344	165 530	-23,49
MALAYSIA	3 956 055	380 258	-90,39	1 983 309	696 248	-64,89
BRUNEI DARUSSALAM	52	108	107,69	198	145	-26,77
VIET NAM	5 727	5 686	-0,72	28 624	11 615	-59,42
INDIA	5 247	5 922	12,86	22 850	21 061	-7,83
BANGLADESH	5 650	413	-92,69	26 570	4 750	-82,12
SRI LANKA	1 586	3 288	107,31	4 030	6 720	66,75
YEMEN	20 981	0	-100,00	47 353	0	-100,00
TURKEY	1 000	0	-100,00	1 450	0	-100,00
UNITED ARAB EMIRATES	19 419 830	47 850 353	146,40	13 916 258	42 948 850	208,62
SOUTH AFRICA	0	322	-	0	378	-
AUSTRALIA	64 000	67 329	5,20	112 160	141 172	25,87
EAST TIMOR	30 022	62 300	107,51	23 278	12 558	-46,05
UNITED STATES	7	2 550	36 328,57	1	3 447	344 600,00
UNITED KINGDOM	4	1 428	35 600,00	2	5 645	282 150,00
NETHERLANDS	47	0	-100,00	127	0	-100,00
GERMANY, FED. REP. OF	12	0	-100,00	16	0	-100,00
ITALY	11	0	-100,00	20	0	-100,00
PUPUK	144 614 447	254 343 686	75,88	44 666 889	96 616 379	116,30
JAPAN	10 533 151	12 253 385	16,33	1 592 121	2 283 490	43,42
HONG KONG	574	500 916	87 167,60	1 244	58 561	4 607,48
KOREA, REPUBLIC OF	183 600	272 000	48,15	31 806	67 500	112,22
TAIWAN	232 938	172 507	-25,94	42 968	46 820	8,96
CHINA	0	1 723 925	-	0	824 347	-
THAILAND	30 356 718	53 064 512	74,80	9 142 085	20 181 376	120,75
SINGAPORE	381 001	622 938	63,50	169 906	107 705	-36,61
PHILIPPINES	48 858 607	89 968 514	84,14	14 739 136	33 952 076	130,35
MALAYSIA	33 936 869	23 301 119	-31,34	12 984 810	10 315 303	-20,56
MYANMAR (FORM. BURMA)	79 999	0	-100,00	11 480	0	-100,00
BRUNEI DARUSSALAM	699 194	25 611	-96,34	334 680	11 677	-96,51

TABEL 5. PERKEMBANGAN EKSPOR INDONESIA MENURUT KOMODITI DAN NEGARA TUJUAN

JENIS BARANG	BERAT BERSIH (KG)		PERUB	NILAI FOB (US \$)		PERUB
	JAN-MEI 2010	JAN-MEI 2011	%	JAN-MEI 2010	JAN-MEI 2011	%
	(1)	(2)	(3)	(4)	(5)	(6)
VIET NAM	10 307 634	9 943 399	-3,53	2 896 784	3 496 382	20,70
INDIA	0	30 000	-	0	10 950	-
BANGLADESH	20 000	20 000	0,00	21 108	22 400	6,12
SRI LANKA	20 000	0	-100,00	7 650	0	-100,00
KUWAIT	25 000	0	-100,00	10 000	0	-100,00
OMAN	22 000	0	-100,00	4 620	0	-100,00
TURKEY	408 000	0	-100,00	204 000	0	-100,00
MADAGASCAR	50 429	0	-100,00	14 768	0	-100,00
KENYA	920 000	1 632 000	77,39	384 100	733 584	90,99
LIBERIA	0	46 000	-	0	18 814	-
NIGERIA	0	25 000 000	-	0	10 275 000	-
SOUTH AFRICA	0	125 000	-	0	57 024	-
AUSTRALIA	6 047 497	6 614 554	9,38	1 683 076	1 905 475	13,21
NEW ZEALAND	1 159 998	2 872 995	147,67	227 372	502 037	120,80
EAST TIMOR	0	104 000	-	0	181 123	-
UNITED STATES	254 975	323 468	26,86	65 267	109 974	68,50
CANADA	1 000	0	-100,00	4 400	0	-100,00
BRAZIL	100 000	25 492 774	25 392,77	83 000	11 318 792	13 537,10
TRINIDAD AND TOBAGO	0	200 000	-	0	98 200	-
NETHERLANDS	15 263	34 069	123,21	10 508	37 769	259,43
PRODUK PHARMASI	6 885 629	6 490 899	-5,73	122 287 167	144 780 333	18,39
JAPAN	113 974	182 184	59,85	12 175 128	16 310 358	33,96
HONG KONG	327 556	107 205	-67,27	1 477 802	2 152 668	45,67
KOREA, REPUBLIC OF	519 487	523 518	0,78	26 532 894	12 891 799	-51,41
TAIWAN	11 508	12 687	10,25	415 804	1 034 855	148,88
CHINA	21 793	23 722	8,85	558 618	299 553	-46,38
MONGOLIA	36 143	50 613	40,04	105 399	251 854	138,95
MACAU	52	151	190,38	1 870	5 043	169,68
PAPUA NEW GUINEA	2 840	12 871	353,20	17 252	45 615	164,40
THAILAND	911 185	588 929	-35,37	6 892 402	10 019 181	45,37
SINGAPORE	247 782	266 023	7,36	2 676 988	3 652 714	36,45
PHILIPPINES	746 851	928 988	24,39	11 175 448	11 774 477	5,36
MALAYSIA	476 605	437 523	-8,20	2 457 262	5 007 985	103,80
MYANMAR (FORM. BURMA)	326 136	285 965	-12,32	2 479 854	3 905 324	57,48
CAMBODIA	63 725	81 662	28,15	1 479 661	1 642 347	10,99
BRUNEI DARUSSALAM	942	3 124	231,63	13 058	22 525	72,50
LAO PEOPLE'S DEMOCRATIC REPL	10	855	8 450,00	10	56 460	564 500,00
NEPAL	1 468	451	-69,28	117 476	34 479	-70,65
VIET NAM	219 771	256 295	16,62	5 082 588	10 211 564	100,91
MALDIVES	1 000	441	-55,90	1 400	533	-61,93
INDIA	11 013	10 575	-3,98	19 278 398	28 653 279	48,63
PAKISTAN	27 256	114 567	320,34	298 162	586 273	96,63
BANGLADESH	463	470	1,51	20 193	93 793	364,48
SRI LANKA	837 665	245 161	-70,73	2 014 917	2 093 634	3,91
AFGHANISTAN	48 052	37 557	-21,84	354 604	73 156	-79,37
IRAQ	0	40 000	-	0	235 543	-
IRAN (ISLAMIC REPUBLIC OF)	0	2 207	-	0	58 897	-
SAUDI ARABIA	2 314	57 209	2 372,30	970	34 285	3 434,54
KUWAIT	7	279	3 885,71	20	3 040	15 100,00
JORDAN	0	14 794	-	0	87 423	-
YEMEN	5 239	8 997	71,73	60 429	246 365	307,69
OMAN	0	697	-	0	7 882	-
SYRIA ARAB REPUBLIC	798	1 902	138,35	27 065	54 274	100,53
TURKEY	0	2 441	-	0	535 845	-
UNITED ARAB EMIRATES	14 053	12 912	-8,12	137 891	88 672	-35,69
QATAR	2 098	535	-74,50	143 370	5 320	-96,29
BAHRAIN	60	0	-100,00	1 875	0	-100,00
MOROCCO	1 717	0	-100,00	98 600	0	-100,00
TUNISIA	0	1 158	-	0	202 400	-
SUDAN	0	2 940	-	0	201 878	-
ERITREA	423	641	51,54	28 950	41 700	44,04
ETHIOPIA	5 873	12 659	115,55	44 932	727 040	1 518,09
MADAGASCAR	2 292	918	-59,95	157 950	63 458	-59,82
KENYA	5 685	1 499	-73,63	321 573	92 576	-71,21
TOGO	61 443	39 043	-36,46	725 170	463 015	-36,15
GHANA	0	1 803	-	0	112 200	-
LIBERIA	3 674	3 667	-0,19	434 170	329 374	-24,14
GUINEA	1 701	117	-93,12	339 790	7 662	-97,75
CONGO	0	2 804	-	0	617 145	-
CAMEROON	2 055	1 046	-49,10	133 326	235 224	76,43
NIGERIA	790 243	1 133 200	43,40	6 557 116	10 534 479	60,66
SIERRA LEONE	1 947	1 175	-39,65	362 077	206 841	-42,87
GABON	0	6 118	-	0	71 148	-
COTE D'IVOIRE	21 197	12 875	-39,26	228 681	1 097 100	379,75
SENEGAL	18 275	7 647	-58,16	571 281	752 723	31,76
MAURITANIA	1 344	404	-69,94	200 330	90 750	-54,70

TABEL 5. PERKEMBANGAN EKSPOR INDONESIA MENURUT KOMODITI DAN NEGARA TUJUAN

JENIS BARANG	BERAT BERSIH (KG)		PERUB	NILAI FOB (US \$)		PERUB
	JAN-MEI 2010	JAN-MEI 2011	%	JAN-MEI 2010	JAN-MEI 2011	%
	(1)	(2)	(3)	(4)	(5)	(6)
MALI	4 024	0	-100,00	799 122	0	-100,00
BENIN	16 320	34 796	113,21	573 588	895 557	56,13
BURKINA FASO	11 098	0	-100,00	2 355 240	0	-100,00
GUINEA BISSAU	175	244	39,43	36 936	49 008	32,68
GAMBIA	361	486	34,63	60 160	74 589	23,98
SEYCHELLES	1 585	2 242	41,45	7 195	7 383	2,61
UGANDA	7 507	3 198	-57,40	517 047	219 186	-57,61
CENTRAL AFRICAN REPUBLIC	31	0	-100,00	1 700	0	-100,00
NIGER	0	205	-	0	44 770	-
CHAD	0	5 929	-	0	1 042 419	-
SOUTH AFRICA	20 844	13 040	-37,44	692 544	129 432	-81,31
ZIMBABWE	348	0	-100,00	19 975	0	-100,00
ZAMBIA	0	1 636	-	0	93 500	-
COMOROS	78	0	-100,00	5 404	0	-100,00
BURUNDI	3 009	2 932	-2,56	194 830	157 950	-18,93
MAURITIUS	446	6 014	1 248,43	12 194	22 394	83,65
RWANDA	0	808	-	0	45 070	-
AUSTRALIA	332 228	301 489	-9,25	4 883 944	6 175 168	26,44
NEW ZEALAND	54 787	50 394	-8,02	623 517	652 680	4,68
MICRONESIA, FEDERATED STATES	0	9 574	-	0	26 114	-
NORTHERN MARIANA ISLANDS	1 275	84	-93,41	3 817	210	-94,50
AMERICAN SAMOA	0	626	-	0	1 751	-
FIJI	2 830	1 789	-36,78	24 634	6 597	-73,22
EAST TIMOR	89 931	126 082	40,20	96 127	477 111	396,33
UNITED STATES	131 820	137 278	4,14	184 210	129 710	-29,59
CANADA	1	0	-100,00	773	0	-100,00
PANAMA	1 839	1 325	-27,95	212 622	135 408	-36,32
SURINAME	6 050	6 178	2,12	19 773	43 646	120,74
ARGENTINA	8	22	175,00	18 550	28 360	52,88
ECUADOR	5 866	3 881	-33,84	104 357	93 091	-10,80
DOMINICAN REPUBLIC	0	128	-	0	7 800	-
BARBADOS	205	25	-87,80	288	45	-84,38
CAPE VERDE	85	38	-55,29	4 854	7 623	57,05
UNITED KINGDOM	14 575	554	-96,20	1 225 731	15 180	-98,76
NETHERLANDS	12 111	43 455	258,81	458 186	3 255 824	610,59
FRANCE	769	1 080	40,44	65 502	66 259	1,16
GERMANY, FED. REP. OF	253 818	178 279	-29,76	2 764 031	1 981 180	-28,32
AUSTRIA	68	0	-100,00	124	0	-100,00
BELGIUM	671	1 838	173,92	7 621	10 900	43,03
SWITZERLAND	141	71	-49,65	200	5 041	2 420,50
IRELAND	0	4 107	-	0	113 918	-
ITALY	0	696	-	0	2 312	-
SPAIN	10	0	-100,00	20	0	-100,00
PORTUGAL	12 325	0	-100,00	14 570	0	-100,00
GREECE	1 690	1 136	-32,78	16 036	11 486	-28,37
DEMOCRATIC REPUBLIC OF THE C	0	1 998	-	0	453 897	-
ROMANIA	572	1 347	135,49	31 126	124 091	298,67
AZERBAIJAN	24	529	2 104,17	40	25 448	63 520,00
KAZAKHSTAN	0	115	-	0	9 674	-
UZBEKISTAN	257	1 975	668,48	39 750	111 848	181,38
REP. OF MACEDONIA	52	52	0,00	2 975	2 975	0,00
RUSSIA FEDERATION	80	0	-100,00	5 100	0	-100,00
KULIT DAN BARANG DARI KULIT	5 281 525	5 765 676	9,17	78 517 727	99 174 065	26,31
JAPAN	1 224 409	49 569	-95,95	4 864 223	1 512 888	-68,90
HONG KONG	1 237 190	1 326 504	7,22	20 119 587	25 368 595	26,09
KOREA, REPUBLIC OF	160 371	746 064	365,21	2 757 706	3 616 770	31,15
TAIWAN	48 933	27 193	-44,43	793 913	484 495	-38,97
CHINA	399 183	379 059	-5,04	4 999 992	5 954 134	19,08
MACAU	1 223	1 229	0,49	49 882	50 540	1,32
PAPUA NEW GUINEA	1 017	3 565	250,54	1 227	43 791	3 468,95
THAILAND	130 694	56 415	-56,83	2 307 394	1 389 170	-39,79
SINGAPORE	275 320	351 138	27,54	4 172 286	6 246 773	49,72
PHILIPPINES	10 889	11 351	4,24	206 232	275 952	33,81
MALAYSIA	228 043	168 226	-26,23	3 614 985	3 371 187	-6,74
CAMBODIA	31 891	28 800	-9,69	667 763	789 274	18,20
BRUNEI DARUSSALAM	173	41	-76,30	654	333	-49,08
VIET NAM	172 147	152 039	-11,68	4 236 693	5 069 648	19,66
MALDIVES	563	245	-56,48	4 828	8 165	69,12
INDIA	202 490	732 618	261,80	2 469 988	6 855 496	177,55
PAKISTAN	1 046	0	-100,00	20 813	0	-100,00
BANGLADESH	0	1 748	-	0	94 640	-
SRI LANKA	15 253	16 820	10,27	289 855	360 991	24,54
IRAN (ISLAMIC REPUBLIC OF)	49 768	22 326	-55,14	149 352	88 821	-40,53
SAUDI ARABIA	4 510	348	-92,28	24 240	664	-97,26
KUWAIT	131	4	-96,95	1 382	90	-93,49
JORDAN	1 063	1 666	56,73	83	3 858	4 548,19

TABEL 5. PERKEMBANGAN EKSPOR INDONESIA MENURUT KOMODITI DAN NEGARA TUJUAN

JENIS BARANG	BERAT BERSIH (KG)		PERUB	NILAI FOB (US \$)		PERUB
	JAN-MEI 2010	JAN-MEI 2011	%	JAN-MEI 2010	JAN-MEI 2011	%
	(1)	(2)	(3)	(4)	(5)	(6)
LEBANON	558	10	-98,21	1 145	780	-31,88
OMAN	0	1	-	0	5	-
SYRIA ARAB REPUBLIC	208	394	89,42	1 200	2 400	100,00
TURKEY	34 362	30 905	-10,06	108 237	209 849	93,88
UNITED ARAB EMIRATES	412	191	-53,64	17 468	15 109	-13,50
QATAR	4 123	396	-90,40	109 347	772	-99,29
BAHRAIN	9	0	-100,00	2 789	0	-100,00
CYPRUS	0	312	-	0	4 118	-
ETHIOPIA	2 125	0	-100,00	60 826	0	-100,00
KENYA	1	0	-100,00	6	0	-100,00
REUNION	35	59	68,57	120	394	228,33
TOGO	53	0	-100,00	100	0	-100,00
ANGOLA	204	0	-100,00	224	0	-100,00
CAMEROON	0	53	-	0	35	-
GABON	0	7	-	0	18	-
SENEGAL	0	41	-	0	580	-
SEYCHELLES	0	79	-	0	500	-
SOUTH AFRICA	676	30 043	4 344,23	4 105	437 242	10 551,45
MAURITIUS	2 230	138	-93,81	2 451	360	-85,31
AUSTRALIA	92 389	61 796	-33,11	1 440 280	1 956 258	35,82
NEW ZEALAND	1 533	3 033	97,85	12 962	14 790	14,10
GUAM	30	53	76,67	603	510	-15,42
PALAU	0	4	-	0	38	-
NEW CALEDONIA	87	369	324,14	515	6 629	1 187,18
FIJI	65	36	-44,62	1 325	247	-81,36
KIRIBATI	0	273	-	0	1 132	-
SAMOA	0	2 061	-	0	5 115	-
EAST TIMOR	5 489	9 037	64,64	22 295	7 812	-64,96
UNITED STATES	476 566	495 094	3,89	15 078 995	15 761 498	4,53
CANADA	4 061	14 643	260,58	123 009	382 230	210,73
MEXICO	2 402	3 269	36,09	112 920	131 326	16,30
PANAMA	2	59	2 850,00	10	70	600,00
CHILE	264	1 572	495,45	1 252	3 939	214,62
VENEZUELA	242	0	-100,00	5 066	0	-100,00
ARGENTINA	0	132	-	0	377	-
BRAZIL	111	348	213,51	8 383	2 306	-72,49
COLOMBIA	269	0	-100,00	2 886	0	-100,00
JAMAICA	52	442	750,00	156	734	370,51
PUERTO RICO	15	47	213,33	214	557	160,28
BARBADOS	6	0	-100,00	70	0	-100,00
BERMUDA	276	58	-78,99	3 070	494	-83,91
FRENCH POLYNESIA	322	1	-99,69	6 159	51	-99,17
NETHERLANDS ANTILLES	73	59	-19,18	3 974	2 159	-45,67
SAINT LUCIA	0	80	-	0	77	-
UNITED KINGDOM	9 560	13 907	45,47	86 165	153 798	78,49
NETHERLANDS	142 468	395 871	177,87	1 208 627	3 085 180	155,26
FRANCE	16 744	22 163	32,36	309 923	453 833	46,43
GERMANY, FED. REP. OF	80 179	199 517	148,84	2 446 233	5 239 967	114,21
AUSTRIA	6 350	3 259	-48,68	218 968	113 134	-48,33
BELGIUM	10 471	53 197	408,04	21 191	255 350	1 104,99
SWITZERLAND	613	848	38,34	13 884	18 398	32,51
DENMARK	9 537	8 422	-11,69	57 468	46 892	-18,40
NORWAY	92	10 066	10 841,30	307	36 099	11 658,63
SWEDEN	165	3 830	2 221,21	6 829	64 425	843,40
FINLAND	8	17	112,50	40	85	112,50
IRELAND	6	65	983,33	398	851	113,82
ITALY	102 071	154 225	51,10	4 356 085	6 677 562	53,29
SPAIN	65 730	146 190	122,41	834 489	2 225 649	166,71
PORTUGAL	5 563	4 155	-25,31	15 104	52 653	248,60
GREECE	616	2 713	340,42	13 277	26 323	98,26
HUNGARY	165	334	102,42	105	1 191	1 034,29
POLAND	2 917	2 479	-15,02	31 635	6 194	-80,42
ROMANIA	0	2 816	-	0	25 598	-
BULGARIA	0	456	-	0	697	-
LITHUANIA	0	42	-	0	164	-
ESTONIA	110	224	103,64	616	610	-0,97
GEORGIA	0	8 503	-	0	143 920	-
CROATIA	928	198	-78,66	5 789	3 443	-40,53
MALTA	53	0	-100,00	93	0	-100,00
SLOVENIA	1 600	65	-95,94	5 148	174	-96,62
CZECH REPUBLIC	22	8	-63,64	113	3 321	2 838,94
RUSSIA FEDERATION	0	43	-	0	1 768	-
KACA DAN BARANG DARI KACA	334 500 091	321 083 470	-4,01	168 383 299	184 378 163	9,50
JAPAN	39 562 511	16 544 135	-58,18	23 928 384	14 560 218	-39,15
HONG KONG	1 063 385	1 022 628	-3,83	690 701	762 927	10,46
KOREA, REPUBLIC OF	24 029 048	31 606 920	31,54	7 718 776	11 123 111	44,10

TABEL 5. PERKEMBANGAN EKSPOR INDONESIA MENURUT KOMODITI DAN NEGARA TUJUAN

JENIS BARANG	BERAT BERSIH (KG)		PERUB	NILAI FOB (US \$)		PERUB
	JAN-MEI 2010	JAN-MEI 2011	%	JAN-MEI 2010	JAN-MEI 2011	%
	(1)	(2)	(3)	(4)	(5)	(6)
TAIWAN	27 379 486	4 197 040	-84,67	3 993 404	3 110 098	-22,12
CHINA	20 103 404	4 223 301	-78,99	9 793 027	3 599 940	-63,24
MACAU	64 914	23 766	-63,39	34 943	8 818	-74,76
PAPUA NEW GUINEA	2 876 646	1 268 936	-55,89	1 618 516	986 148	-39,07
THAILAND	16 310 091	37 085 566	127,38	7 992 014	18 395 401	130,17
SINGAPORE	5 862 722	5 439 293	-7,22	4 365 464	5 907 430	35,32
PHILIPPINES	28 844 003	34 547 301	19,77	11 995 920	14 210 186	18,46
MALAYSIA	28 250 307	37 634 361	33,22	11 660 734	17 182 537	47,35
MYANMAR (FORM. BURMA)	2 166 908	4 922 528	127,17	748 341	1 804 691	141,16
CAMBODIA	419 665	2 752 443	555,87	220 833	1 067 864	383,56
BRUNEI DARUSSALAM	256 788	179 797	-29,98	130 071	74 074	-43,05
LAO PEOPLE'S DEMOCRATIC REPL	0	185 760	-	0	80 480	-
NEPAL	11 049	23 934	116,62	9 724	23 294	139,55
VIET NAM	23 115 603	22 671 891	-1,92	9 802 600	10 663 048	8,78
MALDIVES	52 332	113 148	116,21	101 896	113 767	11,65
INDIA	5 515 497	18 022 906	226,77	5 330 447	11 150 878	109,19
PAKISTAN	6 721 939	4 088 524	-39,18	4 596 927	3 071 281	-33,19
BANGLADESH	1 029 591	2 689 417	161,21	691 624	1 613 016	133,22
SRI LANKA	1 503 331	1 326 409	-11,77	666 580	681 857	2,29
AFGHANISTAN	675 119	821 408	21,67	524 592	650 861	24,07
IRAQ	489 310	24 304	-95,03	337 351	34 720	-89,71
IRAN (ISLAMIC REPUBLIC OF)	411 018	1 047 718	154,91	281 552	778 560	176,52
SAUDI ARABIA	1 284 055	2 003 200	56,01	876 454	1 146 425	30,80
ISRAEL	215 272	447 585	107,92	118 895	246 736	107,52
KUWAIT	286 879	435 803	51,91	183 987	270 154	46,83
JORDAN	1 259 278	1 456 684	15,68	822 478	1 156 604	40,62
LEBANON	178 811	235 685	31,81	74 133	113 288	52,82
PALESTINA	17 795	0	-100,00	9 101	0	-100,00
YEMEN	1 372 369	1 700 466	23,91	853 479	817 193	-4,25
OMAN	148 854	78 900	-47,00	80 769	60 105	-25,58
SYRIA ARAB REPUBLIC	1 416 405	1 251 146	-11,67	825 958	766 235	-7,23
TURKEY	7 429 346	7 433 982	0,06	4 634 589	4 704 014	1,50
UNITED ARAB EMIRATES	4 480 458	5 115 733	14,18	2 951 938	3 230 343	9,43
QATAR	346 135	388 689	12,29	275 546	305 570	10,90
BAHRAIN	22 370	26 319	17,65	10 755	14 984	39,32
CYPRUS	10 174	13 353	31,25	8 283	17 076	106,16
EGYPT	8 252 602	2 576 414	-68,78	4 276 227	1 526 142	-64,31
LIBYAN ARAB JAMAHIRIYA	784 047	43 650	-94,43	198 974	21 060	-89,42
MOROCCO	269 080	227 214	-15,56	168 585	163 573	-2,97
TUNISIA	610 361	220 311	-63,90	538 124	239 728	-55,45
ALGERIA	3 289 429	1 969 364	-40,13	1 474 769	934 811	-36,61
SUDAN	1 066 886	421 594	-60,48	545 030	262 257	-51,88
LESOTHO	72 838	114 540	57,25	49 324	97 599	97,87
ETHIOPIA	0	63 855	-	0	41 022	-
TANZANIA, UNITED REPUBLIC OF	126 909	724 339	470,75	56 120	298 784	432,40
MADAGASCAR	1 776 889	576 791	-67,54	677 663	263 651	-61,09
SOMALIA	0	44 659	-	0	31 332	-
KENYA	3 355 531	5 066 464	50,99	944 551	1 591 614	68,50
REUNION	192 472	22 014	-88,56	119 950	37 034	-69,13
MOZAMBIQUE	48 453	45 560	-5,97	28 918	29 686	2,66
TOGO	50 456	136 342	170,22	29 430	81 719	177,67
GHANA	32 053	205 784	542,01	10 215	110 884	985,50
LIBERIA	0	43 280	-	0	13 232	-
ANGOLA	250 567	235 321	-6,08	118 130	136 737	15,75
CONGO	48 853	0	-100,00	20 396	0	-100,00
CAMEROON	58 653	51 080	-12,91	20 548	25 574	24,46
NIGERIA	375 975	402 393	7,03	193 018	229 761	19,04
GABON	68	557	719,12	194	1 969	914,95
COTE D'IVOIRE	153 160	16 046	-89,52	46 440	7 366	-84,14
SENEGAL	331 997	439 589	32,41	237 093	310 331	30,89
BENIN	53 002	66 839	26,11	22 768	31 967	40,40
GUINEA BISSAU	14	0	-100,00	70	0	-100,00
GAMBIA	33	0	-100,00	5	0	-100,00
U.S. VIRGIN ISLANDS	0	120	-	0	630	-
SEYCHELLES	4 808	27 670	475,50	12 541	26 657	112,56
UGANDA	0	42	-	0	1 008	-
NIGER	0	5 869	-	0	5 250	-
DJIBOUTI	0	20 413	-	0	13 078	-
SOUTH AFRICA	6 236 158	4 690 326	-24,79	3 706 206	3 402 801	-8,19
ZIMBABWE	12 785	29 177	128,21	4 356	21 338	389,85
ZAMBIA	0	8 615	-	0	7 387	-
MALAWI	0	384	-	0	440	-
COMOROS	1 525	0	-100,00	3 679	0	-100,00
MAURITIUS	456 882	86 775	-81,01	207 881	59 989	-71,14
RWANDA	19 643	20 734	5,55	17 223	16 104	-6,50
VIRGIN ISLANDS (BRITISH)	195	155	-20,51	798	988	23,81
AUSTRALIA	16 250 614	14 209 984	-12,56	9 296 895	12 168 275	30,89

TABEL 5. PERKEMBANGAN EKSPOR INDONESIA MENURUT KOMODITI DAN NEGARA TUJUAN

JENIS BARANG	BERAT BERSIH (KG)		PERUB	NILAI FOB (US \$)		PERUB
	JAN-MEI 2010	JAN-MEI 2011	%	JAN-MEI 2010	JAN-MEI 2011	%
	(1)	(2)	(3)	(4)	(5)	(6)
NEW ZEALAND	5 740 495	4 049 271	-29,46	2 510 330	1 743 601	-30,54
GUAM	2 316	1 078	-53,45	8 394	3 842	-54,23
PALAU	90	143	58,89	255	1 369	436,86
NEW CALEDONIA	62 523	66 073	5,68	44 793	61 894	38,18
SAINT VINCENT AND THE GRENAD	23 099	23 144	0,19	7 404	9 153	23,62
VANUATU	15 996	21 653	35,37	11 271	16 779	48,87
WALLIS AND FUTUNA ISLANDS	513	32	-93,76	1 031	47	-95,44
AMERICAN SAMOA	535	0	-100,00	1 689	0	-100,00
COOK ISLANDS	427	100	-76,58	1 105	1 075	-2,71
FIJI	25 141	11 869	-52,79	29 653	11 299	-61,90
SAMOA	8 772	12 213	39,23	5 996	11 065	84,54
SOLOMON ISLANDS	0	133	-	0	272	-
TONGA	1 333	0	-100,00	985	0	-100,00
EAST TIMOR	211 682	293 211	38,51	166 516	284 738	71,00
UNITED STATES	5 483 453	4 954 906	-9,64	5 677 102	6 246 646	10,03
CANADA	495 662	207 744	-58,09	323 147	256 585	-20,60
MEXICO	1 146 551	1 413 236	23,26	635 559	836 952	31,69
GUATEMALA	501 603	602 859	20,19	276 493	276 694	0,07
HONDURAS	194 247	197 070	1,45	68 876	95 067	38,03
NICARAGUA	21 923	77 850	255,11	10 791	51 141	373,92
PANAMA	1 844 437	3 476 134	88,47	1 060 627	1 923 699	81,37
CUBA	43 131	62 815	45,64	20 111	46 375	130,60
SURINAME	60 495	79 607	31,59	41 851	44 179	5,56
CHILE	802 589	1 405 369	75,10	655 306	984 236	50,19
VENEZUELA	10 092	18 483	83,15	47 288	31 255	-33,91
ARGENTINA	1 031 204	1 463 534	41,92	617 635	1 256 483	103,43
BRAZIL	3 529 861	3 260 268	-7,64	1 419 546	1 518 251	6,95
COLOMBIA	193 502	329 715	70,39	140 821	108 142	-23,21
URUGUAY	228 915	38 294	-83,27	101 217	25 094	-75,21
PARAGUAY	38 313	58 702	53,22	20 899	39 147	87,32
ECUADOR	1 279 984	2 504 163	95,64	536 607	1 042 437	94,26
PERU	530 523	410 690	-22,59	222 139	267 826	20,57
GUYANA	92 531	180 246	94,80	33 369	66 105	98,10
TRINIDAD AND TOBAGO	291 861	494 396	69,39	109 624	194 430	77,36
BAHAMAS	54	17 097	31 561,11	1 454	9 883	579,71
JAMAICA	126 406	62 028	-50,93	46 743	25 425	-45,61
PUERTO RICO	563 818	225 381	-60,03	387 398	181 507	-53,15
DOMINICAN REPUBLIC	87 099	208 502	139,39	65 764	124 975	90,04
EL SALVADOR	0	46 090	-	0	14 143	-
COSTA RICA	22 242	89 806	303,77	14 105	47 349	235,69
HAITI	0	148 715	-	0	72 174	-
BARBADOS	85 356	91 320	6,99	62 984	31 743	-49,60
ANTIGUA AND BARBUDA	0	135 767	-	0	52 906	-
ANGUILLA	912	0	-100,00	3 374	0	-100,00
ARUBA	631	1 324	109,83	653	2 622	301,53
BERMUDA	155	3	-98,06	117	35	-70,09
CAPE VERDE	0	22 857	-	0	14 155	-
CAYMAN ISLANDS	75	0	-100,00	84	0	-100,00
DOMINICA	1 263	120	-90,50	2 198	732	-66,70
FRENCH GUIANA	811	574	-29,22	808	750	-7,18
FRENCH POLYNESIA	3 904	4 667	19,54	6 069	9 566	57,62
MARTINIQUE	554	2 758	397,83	1 414	6 654	370,58
NETHERLANDS ANTILLES	6 293	2 968	-52,84	53 360	3 597	-93,26
SAINT LUCIA	1 148	42 280	3 582,93	5 569	15 785	183,44
GUADELOUPE	1 855	1 794	-3,29	3 606	5 641	56,43
SAINT KITTS AND NEVIS	231	0	-100,00	519	0	-100,00
UNITED KINGDOM	845 575	800 742	-5,30	1 336 279	1 238 064	-7,35
NETHERLANDS	1 007 636	819 103	-18,71	834 660	983 362	17,82
FRANCE	384 978	603 203	56,69	630 711	674 775	6,99
GERMANY, FED. REP. OF	850 390	454 533	-46,55	1 125 350	947 343	-15,82
AUSTRIA	1 265	1 841	45,53	6 306	9 547	51,40
BELGIUM	40 104	72 982	81,98	122 359	267 262	118,42
SWITZERLAND	17 923	4 354	-75,71	145 819	75 105	-48,49
DENMARK	80 960	33 362	-58,79	61 281	34 002	-44,51
NORWAY	1 424	26 778	1 780,48	4 158	35 815	761,35
SWEDEN	35 589	11 909	-66,54	36 332	19 924	-45,16
FINLAND	315 975	41 580	-86,84	250 829	27 525	-89,03
IRELAND	136 610	163 988	20,04	131 436	149 052	13,40
ITALY	424 096	198 703	-53,15	718 565	442 068	-38,48
SPAIN	249 151	360 723	44,78	448 451	400 978	-10,59
PORTUGAL	45 929	18 572	-59,56	60 873	26 113	-57,10
GREECE	540 594	142 982	-73,55	246 180	202 483	-17,75
DEMOCRATIC REPUBLIC OF THE C	88 495	75 041	-15,20	39 083	21 066	-46,10
HUNGARY	37 004	31 569	-14,69	38 371	25 237	-34,23
POLAND	1 828 192	1 932 548	5,71	1 244 826	1 663 546	33,64
ROMANIA	218 229	598 763	174,37	219 758	586 217	166,76
BULGARIA	79 821	257 376	222,44	48 954	168 871	244,96

TABEL 5. PERKEMBANGAN EKSPOR INDONESIA MENURUT KOMODITI DAN NEGARA TUJUAN

JENIS BARANG	BERAT BERSIH (KG)		PERUB	NILAI FOB (US \$)		PERUB
	JAN-MEI 2010	JAN-MEI 2011	%	JAN-MEI 2010	JAN-MEI 2011	%
	(1)	(2)	(3)	(4)	(5)	(6)
YUGOSLAVIA	0	282	-	0	2 108	-
ALBANIA	75 821	30 976	-59,15	49 179	21 120	-57,05
AZERBAIJAN	0	20	-	0	126	-
BELARUS	0	36 923	-	0	30 487	-
KAZAKHSTAN	168 586	43 188	-74,38	204 614	63 466	-68,98
UKRAINE	559 708	337 421	-39,71	772 678	300 366	-61,13
LITHUANIA	31 726	52 051	64,06	42 811	79 254	85,13
LATVIA	2	714	35 600,00	15	2 749	18 226,67
ESTONIA	115 848	873	-99,25	166 408	6 684	-95,98
GEORGIA	112 214	79 750	-28,93	53 891	94 691	75,71
CROATIA	272 972	78 565	-71,22	223 512	55 142	-75,33
BOSNIA AND HERZEGOVINA	16 725	0	-100,00	14 527	0	-100,00
MALTA	56 294	1 055	-98,13	33 436	3 899	-88,34
SLOVAKIA	55	33	-40,00	161	56	-65,22
SLOVENIA	714	221 890	30 977,03	1 754	81 777	4 562,31
CZECH REPUBLIC	442 626	271 415	-38,68	365 728	198 638	-45,69
REP. OF MACEDONIA	0	14 866	-	0	8 217	-
RUSSIA FEDERATION	1 234 448	578 501	-53,14	1 252 448	639 798	-48,92
KERTAS DAN BARANG DARI KERT	1 870 514 175	1 812 448 151	-3,10	1 697 961 303	1 753 776 276	3,29
JAPAN	198 550 498	200 917 596	1,19	180 202 843	230 342 693	27,82
HONG KONG	47 941 571	38 945 261	-18,77	40 045 855	34 962 923	-12,69
KOREA, DEMOCRATIC PEOPLE'S R	0	864	-	0	6 000	-
KOREA, REPUBLIC OF	50 359 291	35 445 690	-29,61	47 255 121	35 423 999	-25,04
TAIWAN	63 782 040	66 462 609	4,20	46 147 612	53 252 014	15,39
CHINA	118 272 219	109 951 179	-7,04	90 387 109	94 664 111	4,73
MONGOLIA	58 964	0	-100,00	69 621	0	-100,00
MACAU	1 031 385	666 557	-35,37	516 979	445 327	-13,86
PAPUA NEW GUINEA	1 587 939	1 071 221	-32,54	1 571 940	1 698 374	8,04
THAILAND	49 250 059	43 047 727	-12,59	46 820 423	45 100 142	-3,67
SINGAPORE	72 904 548	77 934 745	6,90	56 682 560	60 124 220	6,07
PHILIPPINES	42 894 358	45 581 180	6,26	37 835 478	44 667 525	18,06
MALAYSIA	184 025 030	152 369 306	-17,20	155 791 575	141 552 060	-9,14
MYANMAR (FORM. BURMA)	21 385 601	25 928 649	21,24	14 102 218	20 723 142	46,95
CAMBODIA	4 420 771	4 887 119	10,55	3 963 405	4 634 911	16,94
BRUNEI DARUSSALAM	436 700	390 878	-10,49	557 421	525 400	-5,74
LAO PEOPLE'S DEMOCRATIC REPL	32 333	32 299	-0,11	20 393	25 076	22,96
NEPAL	210 686	428 837	103,54	212 533	6 753 246	3 077,50
VIET NAM	99 119 716	111 043 320	12,03	86 708 478	97 796 607	12,79
MALDIVES	256 316	304 235	18,70	284 016	385 252	35,64
INDIA	24 945 242	27 533 672	10,38	25 426 670	25 616 666	0,75
PAKISTAN	41 636 463	36 034 110	-13,46	42 932 562	32 002 030	-25,46
BANGLADESH	21 733 906	17 548 078	-19,26	16 550 662	16 951 967	2,42
SRI LANKA	27 977 678	19 677 201	-29,67	19 460 963	17 585 207	-9,64
AFGHANISTAN	47 841	27	-99,94	53 523	1	-100,00
IRAQ	0	10 040	-	0	1 050	-
IRAN (ISLAMIC REPUBLIC OF)	25 591 036	55 702 793	117,67	21 997 839	50 706 231	130,51
SAUDI ARABIA	71 094 869	66 111 807	-7,01	83 568 376	62 907 712	-24,72
ISRAEL	1 594 195	1 072 001	-32,76	1 373 408	986 033	-28,21
KUWAIT	5 473 162	4 968 399	-9,22	6 688 054	5 491 316	-17,89
JORDAN	16 364 758	10 131 275	-38,09	14 854 914	9 797 991	-34,04
LEBANON	4 207 027	3 675 799	-12,63	4 220 701	3 986 879	-5,54
YEMEN	6 716 558	5 058 854	-24,68	5 881 798	4 911 714	-16,49
OMAN	4 952 193	6 342 040	28,07	5 017 206	6 341 107	26,39
SYRIA ARAB REPUBLIC	4 930 307	7 892 976	60,09	3 854 608	6 130 838	59,05
TURKEY	22 017 935	19 439 533	-11,71	19 563 266	19 935 439	1,90
UNITED ARAB EMIRATES	96 082 120	97 492 422	1,47	99 449 267	94 706 295	-4,77
QATAR	4 615 131	4 295 160	-6,93	5 406 433	5 159 032	-4,58
BAHRAIN	3 433 552	2 888 766	-15,87	3 618 146	3 309 586	-8,53
CYPRUS	3 457 271	2 163 024	-37,44	2 904 853	2 272 813	-21,76
EGYPT	17 066 188	18 339 437	7,46	16 809 895	16 628 799	-1,08
LIBYAN ARAB JAMAHIRIYA	4 232 450	1 506 343	-64,41	4 128 185	1 566 399	-62,06
MOROCCO	147 610	210 841	42,84	204 124	274 930	34,69
TUNISIA	794 184	104 958	-86,78	700 747	98 635	-85,92
ALGERIA	234 446	396 825	69,26	756 582	364 391	-51,84
SUDAN	8 781 625	7 505 304	-14,53	8 260 669	7 157 949	-13,35
NAMIBIA	44	52 623	119 497,73	2	69 279	3 463 850,00
ETHIOPIA	957 740	657 068	-31,39	543 979	609 147	11,98
TANZANIA, UNITED REPUBLIC OF	393 137	440 349	12,01	436 773	588 161	34,66
MADAGASCAR	1 056 520	1 497 825	41,77	1 208 853	1 829 288	51,32
SOMALIA	135 481	396 406	192,59	152 646	463 818	203,85
KENYA	4 948 682	4 680 808	-5,41	4 203 446	4 117 946	-2,03
REUNION	1 321 192	1 835 125	38,90	1 423 317	2 135 970	50,07
MOZAMBIQUE	966 021	568 590	-41,14	939 132	545 524	-41,91
BOTSWANA	0	24 188	-	0	29 340	-
EQUATORIAL GUINEA	0	38 024	-	0	43 174	-
TOGO	6 724 530	9 232 087	37,29	6 913 315	10 908 365	57,79

TABEL 5. PERKEMBANGAN EKSPOR INDONESIA MENURUT KOMODITI DAN NEGARA TUJUAN

JENIS BARANG	BERAT BERSIH (KG)		PERUB	NILAI FOB (US \$)		PERUB
	JAN-MEI 2010	JAN-MEI 2011	%	JAN-MEI 2010	JAN-MEI 2011	%
	(1)	(2)	(3)	(4)	(5)	(6)
GHANA	4 674 671	4 524 391	-3,21	4 443 005	4 488 971	1,03
LIBERIA	216 195	178 996	-17,21	220 061	226 358	2,86
GUINEA	1 366 336	719 049	-47,37	1 414 346	819 445	-42,06
ANGOLA	1 047 511	320 081	-69,44	793 388	355 139	-55,24
CONGO	1 208 084	1 359 327	12,52	1 200 573	1 730 842	44,17
CAMEROON	1 726 875	2 156 704	24,89	1 786 353	2 287 269	28,04
NIGERIA	37 099 489	38 739 132	4,42	37 139 347	38 073 016	2,51
SIERRA LEONE	116 745	646 852	454,07	101 986	714 889	600,97
GABON	357 968	409 230	14,32	436 654	532 933	22,05
COTE D'IVOIRE	791 614	1 462 449	84,74	742 888	1 688 761	127,32
SENEGAL	1 165 151	1 322 538	13,51	1 222 456	1 398 511	14,40
MAURITANIA	148 841	395 685	165,84	148 608	397 710	167,62
MALI	0	146 772	-	0	157 254	-
BENIN	1 433 105	1 399 889	-2,32	1 477 411	1 659 895	12,35
BURKINA FASO	10 170	1 663	-83,65	8 024	2 817	-64,89
GUINEA BISSAU	0	38 498	-	0	40 746	-
GAMBIA	158 957	134 828	-15,18	135 745	127 282	-6,23
SEYCHELLES	2 435	58 846	2 316,67	4 617	64 832	1 304,20
UGANDA	234 374	296 052	26,32	283 246	390 826	37,98
NIGER	16 368	18 960	15,84	14 082	17 478	24,12
DJIBOUTI	12 127 012	7 069 838	-41,70	12 172 682	7 477 195	-38,57
SAO TOME AND PRINCIPE	75 416	18 470	-75,51	77 239	22 829	-70,44
SOUTH AFRICA	25 550 345	21 556 010	-15,63	20 776 324	20 034 388	-3,57
ZIMBABWE	522 495	114 279	-78,13	497 275	145 832	-70,67
ZAMBIA	35 096	99	-99,72	45 908	31	-99,93
MALAWI	12 609	116 625	824,93	18 835	133 740	610,06
COMOROS	0	5 328	-	0	5 340	-
MAURITIUS	5 779 040	7 672 130	32,76	4 201 601	5 736 840	36,54
VIRGIN ISLANDS (BRITISH)	6	219	3 550,00	28	900	3 114,29
AUSTRALIA	66 100 799	55 610 463	-15,87	62 610 487	63 246 791	1,02
NEW ZEALAND	16 874 651	16 389 959	-2,87	12 883 607	14 695 113	14,06
MICRONESIA, FEDERATED STATES	57 981	502	-99,13	52 142	1 212	-97,68
GUAM	153 587	133 373	-13,16	183 778	173 990	-5,33
PALAU	106	18 929	17 757,55	301	20 100	6 577,74
NEW CALEDONIA	974 917	1 346 950	38,16	1 067 607	1 598 345	49,71
NORTHERN MARIANA ISLANDS	0	77 274	-	0	73 645	-
VANUATU	85 885	59 690	-30,50	98 443	60 124	-38,93
WALLIS AND FUTUNA ISLANDS	351	462	31,62	704	785	11,51
AMERICAN SAMOA	76	18 370	24 071,05	452	16 132	3 469,03
COOK ISLANDS	10 475	16 241	55,05	24 566	22 211	-9,59
FIJI	1 425 477	1 050 819	-26,28	1 265 862	1 013 615	-19,93
KIRIBATI	2 750	3 992	45,16	6 400	8 981	40,33
MARSHALL ISLANDS	18 983	0	-100,00	15 414	0	-100,00
SAMOA	55 172	46 563	-15,60	54 186	64 062	18,23
SOLOMON ISLANDS	28 433	26 677	-6,18	70 343	70 426	0,12
TONGA	17 384	21 032	20,98	26 598	19 886	-25,23
TUVALU	90	0	-100,00	92	0	-100,00
EAST TIMOR	776 009	884 310	13,96	952 435	1 015 979	6,67
UNITED STATES	94 563 184	88 681 877	-6,22	99 229 848	92 566 617	-6,71
CANADA	31 931 061	21 050 033	-34,08	28 170 300	19 414 285	-31,08
MEXICO	583 470	2 215 023	279,63	579 891	2 762 272	376,34
GUATEMALA	10 130 314	2 859 338	-71,77	7 384 953	3 033 143	-58,93
HONDURAS	183 311	348 258	89,98	184 407	329 909	78,90
NICARAGUA	994 664	967 575	-2,72	781 332	864 621	10,66
PANAMA	1 054 148	658 024	-37,58	902 222	659 138	-26,94
CUBA	2 864 238	4 034 584	40,86	2 846 052	3 690 146	29,66
SURINAME	102 687	302 527	194,61	105 049	354 635	237,59
CHILE	1 848 812	1 058 105	-42,77	2 208 956	1 430 822	-35,23
VENEZUELA	2 628 502	2 897 139	10,22	2 112 020	2 726 791	29,11
ARGENTINA	587 584	1 543 712	162,72	816 174	1 645 492	101,61
BRAZIL	31 057 244	17 981 043	-42,10	24 471 059	17 045 691	-30,34
COLOMBIA	2 856 027	1 125 000	-60,61	2 994 230	1 586 637	-47,01
URUGUAY	699 580	481 778	-31,13	790 876	493 045	-37,66
PARAGUAY	476 271	360 906	-24,22	367 940	313 327	-14,84
ECUADOR	4 194 997	3 225 354	-23,11	4 338 495	3 538 680	-18,44
PERU	6 225 440	6 180 966	-0,71	5 599 372	6 692 457	19,52
GUYANA	74 567	8 357	-88,79	53 564	10 452	-80,49
TRINIDAD AND TOBAGO	618 868	547 246	-11,57	495 696	545 020	9,95
BAHAMAS	10	1 167	11 570,00	56	5 100	9 007,14
JAMAICA	408 716	872 165	113,39	450 129	974 030	116,39
PUERTO RICO	2 192 557	1 722 803	-21,42	1 757 929	1 539 110	-12,45
BELIZE	586	19 133	3 165,02	408	16 296	3 894,12
DOMINICAN REPUBLIC	1 520 875	946 252	-37,78	1 142 467	1 066 577	-6,64
EL SALVADOR	954 283	1 811 490	89,83	791 785	1 608 302	103,12
COSTA RICA	2 473 316	3 381 014	36,70	1 935 797	2 963 776	53,10
HAITI	139 240	91 800	-34,07	142 837	119 382	-16,42
BARBADOS	126 224	51 935	-58,85	100 472	59 479	-40,80

TABEL 5. PERKEMBANGAN EKSPOR INDONESIA MENURUT KOMODITI DAN NEGARA TUJUAN

JENIS BARANG	BERAT BERSIH (KG)		PERUB	NILAI FOB (US \$)		PERUB
	JAN-MEI 2010	JAN-MEI 2011	%	JAN-MEI 2010	JAN-MEI 2011	%
	(1)	(2)	(3)	(4)	(5)	(6)
ARUBA	7 809	72 755	831,68	7 871	63 093	701,59
BERMUDA	140	31	-77,86	1 595	264	-83,45
CAYMAN ISLANDS	68	0	-100,00	90	0	-100,00
DOMINICA	0	219 663	-	0	153 763	-
FRENCH GUIANA	171 029	28	-99,98	144 057	158	-99,89
FRENCH POLYNESIA	529 959	737 718	39,20	492 068	794 275	61,42
MARTINIQUE	166 642	184 557	10,75	171 505	166 080	-3,16
NETHERLANDS ANTILLES	38 066	90 026	136,50	38 314	106 959	179,16
SAINT LUCIA	21 727	28 854	32,80	21 227	41 124	93,73
GUADELOUPE	282 939	208 830	-26,19	239 129	163 888	-31,46
SAINT KITTS AND NEVIS	391	0	-100,00	878	0	-100,00
UNITED KINGDOM	8 178 745	16 909 578	106,75	9 363 055	19 206 957	105,14
NETHERLANDS	2 984 883	2 661 728	-10,83	5 178 462	4 962 965	-4,16
FRANCE	3 924 409	3 581 249	-8,74	5 819 394	5 467 323	-6,05
GERMANY, FED. REP. OF	3 260 644	3 629 328	11,31	6 727 010	6 267 941	-6,82
AUSTRIA	3 436	2 597	-24,42	25 377	20 385	-19,67
BELGIUM	16 651 659	12 941 194	-22,28	16 087 698	12 755 631	-20,71
SWITZERLAND	40 933	18 762	-54,16	111 544	70 300	-36,98
DENMARK	281 712	253 820	-9,90	553 246	575 103	3,95
NORWAY	240 902	133 242	-44,69	314 784	271 195	-13,85
SWEDEN	306 347	371 153	21,15	559 890	1 380 119	146,50
FINLAND	271 724	153 517	-43,50	377 901	235 092	-37,79
IRELAND	357 257	1 426 537	299,30	514 519	1 999 551	288,63
ITALY	13 640 201	22 325 812	63,68	12 055 093	22 913 359	90,07
SPAIN	15 125 787	11 147 217	-26,30	14 121 365	12 902 007	-8,63
PORTUGAL	931 758	746 783	-19,85	1 013 707	895 554	-11,66
GREECE	8 935 432	29 005 176	224,61	7 111 982	7 173 961	0,87
DEMOCRATIC REPUBLIC OF THE C	2 406 330	2 396 832	-0,39	2 458 159	2 843 397	15,67
HUNGARY	96 671	809	-99,16	93 139	2 979	-96,80
POLAND	421 844	920 269	118,15	476 697	1 094 310	129,56
ROMANIA	1 116 101	1 780 065	59,49	801 736	1 619 899	102,05
BULGARIA	222 028	818 661	268,72	215 082	835 322	288,37
YUGOSLAVIA	57 318	280 588	389,53	41 544	237 155	470,85
ALBANIA	1 946 804	783 978	-59,73	1 746 241	856 153	-50,97
ARMENIA	25 001	0	-100,00	18 304	0	-100,00
KAZAKHSTAN	0	35 779	-	0	41 460	-
UKRAINE	3 764 083	3 241 942	-13,87	3 582 916	3 849 425	7,44
UZBEKISTAN	28	113 952	406 871,43	2	164 404	8 220 100,00
LITHUANIA	159 850	2 040 865	1 176,74	225 788	2 234 251	889,53
LATVIA	38 261	290 515	659,30	26 010	376 169	1 346,25
ESTONIA	15 152	74 325	390,53	34 293	107 671	213,97
GEORGIA	2 327 377	2 713 088	16,57	2 033 046	3 939 619	93,78
CROATIA	353 354	418 655	18,48	329 734	469 145	42,28
MALTA	905 453	911 033	0,62	746 796	878 541	17,64
SLOVAKIA	142	20 880	14 604,23	1 950	38 722	1 885,74
SLOVENIA	333 296	407 869	22,37	289 483	369 097	27,50
CZECH REPUBLIC	509	415	-18,47	2 263	55 347	2 345,74
REP. OF MACEDONIA	40 885	0	-100,00	31 452	0	-100,00
RUSSIA FEDERATION	4 827 160	5 400 276	11,87	5 643 998	6 973 421	23,55
-GLISEROL DAN LARUTAN ALKALI	13 959 919	20 724 117	48,45	2 691 650	6 110 726	127,03
JAPAN	2 238 680	1 737 470	-22,39	425 985	471 242	10,62
CHINA	9 992 706	18 334 226	83,48	1 796 966	5 230 087	191,05
SINGAPORE	861	1	-99,88	501	1	-99,80
PHILIPPINES	374 563	154 790	-58,67	132 803	115 930	-12,71
MALAYSIA	0	19 890	-	0	53 106	-
VIET NAM	0	100 000	-	0	38 000	-
INDIA	1 171 110	200 000	-82,92	218 157	52 900	-75,75
MOZAMBIQUE	88 000	0	-100,00	59 400	0	-100,00
MALAWI	22 000	0	-100,00	12 870	0	-100,00
CANADA	71 999	177 740	146,86	44 968	149 460	232,37
-MARGARIN DAN LEMAK LAINNYA	135 190 787	315 329 271	133,25	119 386 006	386 005 484	223,33
JAPAN	694 302	2 455 926	253,73	619 349	3 053 757	393,06
HONG KONG	538 862	1 269 829	135,65	471 743	1 396 243	195,98
KOREA, REPUBLIC OF	1 220 615	1 665 657	36,46	1 166 130	2 305 729	97,72
TAIWAN	990 181	1 054 663	6,51	836 039	1 293 985	54,78
CHINA	20 718 637	89 799 736	333,42	17 658 976	109 649 096	520,93
PAPUA NEW GUINEA	473 533	326 015	-31,15	500 523	379 436	-24,19
THAILAND	2 991 497	3 669 384	22,66	2 857 067	5 963 199	108,72
SINGAPORE	1 189 568	735 954	-38,13	1 071 530	1 008 478	-5,88
PHILIPPINES	2 957 320	4 842 735	63,75	2 703 534	6 514 077	140,95
MALAYSIA	87 709	2 691 922	2 969,15	131 892	4 738 349	3 492,60
MYANMAR (FORM. BURMA)	529 681	163 197	-69,19	651 767	297 989	-54,28
CAMBODIA	21 960	20 000	-8,93	16 348	23 800	45,58
BRUNEI DARUSSALAM	108 436	0	-100,00	92 955	0	-100,00
NEPAL	0	82 868	-	0	98 130	-

TABEL 5. PERKEMBANGAN EKSPOR INDONESIA MENURUT KOMODITI DAN NEGARA TUJUAN

JENIS BARANG	BERAT BERSIH (KG)		PERUB	NILAI FOB (US \$)		PERUB
	JAN-MEI 2010	JAN-MEI 2011	%	JAN-MEI 2010	JAN-MEI 2011	%
	(1)	(2)	(3)	(4)	(5)	(6)
VIET NAM	5 478 763	11 186 878	104,19	4 473 998	13 947 693	211,75
MALDIVES	3 630	6 155	69,56	4 170	8 625	106,83
INDIA	81 905	645 114	687,64	87 124	747 930	758,47
PAKISTAN	126 000	2 525 060	1 904,02	108 360	2 848 149	2 528,41
BANGLADESH	0	22 050	-	0	22 098	-
SRI LANKA	4 846 782	4 268 144	-11,94	3 862 741	4 800 377	24,27
AFGHANISTAN	1 221 408	1 642 131	34,45	1 147 746	1 829 584	59,41
IRAQ	0	79 671 109	-	0	90 745 543	-
IRAN (ISLAMIC REPUBLIC OF)	1 282 000	2 394 952	86,81	1 178 961	2 878 695	144,17
SAUDI ARABIA	5 358 874	6 782 368	26,56	4 539 269	7 787 016	71,55
ISRAEL	1 183 917	1 795 444	51,65	1 074 832	2 578 541	139,90
KUWAIT	199 700	145 460	-27,16	235 833	210 722	-10,65
JORDAN	44 500	0	-100,00	51 110	0	-100,00
LEBANON	196 428	111 105	-43,44	262 930	211 396	-19,60
YEMEN	80 000	80 000	0,00	69 000	104 400	51,30
OMAN	351 700	794 000	125,76	292 586	897 237	206,66
SYRIA ARAB REPUBLIC	342 049	696 037	103,49	411 070	984 620	139,53
TURKEY	2 549 959	4 332 070	69,89	2 374 500	7 723 324	225,26
UNITED ARAB EMIRATES	407 600	3 504 860	759,88	420 936	4 253 990	910,60
QATAR	37 497	18 499	-50,67	42 974	27 205	-36,69
EGYPT	5 463 318	4 666 140	-14,59	4 941 853	6 118 570	23,81
MOROCCO	126 000	441 000	250,00	122 640	608 948	396,53
TUNISIA	21 496	0	-100,00	27 482	0	-100,00
ALGERIA	10 170 348	14 748 378	45,01	8 682 971	17 471 994	101,22
SUDAN	1 019 415	1 771 313	73,76	866 672	2 029 184	134,14
NAMIBIA	92 300	0	-100,00	78 269	0	-100,00
ETHIOPIA	288 000	206 000	-28,47	254 880	252 556	-0,91
TANZANIA, UNITED REPUBLIC OF	322 525	162 000	-49,77	263 539	167 510	-36,44
MADAGASCAR	0	75 360	-	0	97 196	-
KENYA	0	110 730	-	0	121 462	-
MOZAMBIQUE	1 319 320	2 651 879	101,00	1 156 836	3 043 308	163,07
TOGO	316 487	961 556	203,82	265 795	1 241 826	367,21
GHANA	2 746 840	3 539 186	28,85	2 269 689	3 852 187	69,72
LIBERIA	239 591	262 934	9,74	223 018	299 171	34,15
GUINEA	0	80 260	-	0	94 496	-
ANGOLA	2 204 943	3 506 119	59,01	1 904 056	3 757 286	97,33
CONGO	462 587	345 375	-25,34	425 429	381 419	-10,34
CAMEROON	534 446	671 582	25,66	475 716	834 543	75,43
NIGERIA	13 184 356	13 513 590	2,50	10 639 458	14 843 450	39,51
SIERRA LEONE	140 310	141 300	0,71	126 251	150 721	19,38
COTE D'IVOIRE	62 199	0	-100,00	56 242	0	-100,00
SENEGAL	132 000	0	-100,00	110 220	0	-100,00
BENIN	2 591 255	407 746	-84,26	2 074 654	404 955	-80,48
GAMBIA	37 150	70 950	90,98	28 978	80 970	179,42
DJIBOUTI	360 768	1 728 290	379,06	315 573	1 863 761	490,60
SAO TOME AND PRINCIPE	0	90 999	-	0	103 675	-
SOUTH AFRICA	1 996 064	2 057 631	3,08	2 080 537	3 421 126	64,43
ZIMBABWE	0	63 940	-	0	120 177	-
MALAWI	40 500	105 400	160,25	35 506	122 360	244,62
AUSTRALIA	1 983 145	838 221	-57,73	1 768 352	1 143 968	-35,31
NEW ZEALAND	1 735 536	1 130 050	-34,89	1 601 946	1 543 155	-3,67
VANUATU	0	1 857	-	0	5 144	-
FIJI	21 000	42 200	100,95	17 745	53 425	201,07
KIRIBATI	10 259	0	-100,00	13 547	0	-100,00
MARSHALL ISLANDS	0	21 000	-	0	22 491	-
SAMOA	61 500	60 702	-1,30	54 662	81 143	48,44
SOLOMON ISLANDS	20 439	46 877	129,35	32 196	64 583	100,59
EAST TIMOR	105 106	201 380	91,60	96 072	226 932	136,21
UNITED STATES	59 212	3 523 455	5 850,58	81 337	4 210 305	5 076,37
CHILE	89 000	289 509	225,29	83 579	369 727	342,37
ARGENTINA	22 000	89 100	305,00	18 260	150 814	725,93
BRAZIL	1 382 100	941 880	-31,85	1 806 533	1 628 973	-9,83
URUGUAY	0	40 469	-	0	51 498	-
PERU	0	84 000	-	0	103 133	-
GUYANA	0	108 184	-	0	128 413	-
TRINIDAD AND TOBAGO	462 422	669 354	44,75	409 113	773 413	89,05
JAMAICA	1 092 304	1 582 714	44,90	854 937	1 690 751	97,76
HAITI	59 250	177 094	198,89	49 347	186 644	278,23
BARBADOS	120 126	172 482	43,58	101 628	202 161	98,92
UNITED KINGDOM	62 100	0	-100,00	48 024	0	-100,00
NETHERLANDS	3	21 200	706 566,67	4	22 790	569 650,00
DENMARK	10 999 840	7 921 900	-27,98	6 558 908	5 379 512	-17,98
ITALY	0	199 936	-	0	243 122	-
SPAIN	44 000	0	-100,00	51 040	0	-100,00
GREECE	571 292	159 117	-72,15	560 403	260 970	-53,43
DEMOCRATIC REPUBLIC OF THE C	858 137	683 367	-20,37	730 986	729 906	-0,15
HUNGARY	20 500	0	-100,00	17 671	0	-100,00

TABEL 5. PERKEMBANGAN EKSPOR INDONESIA MENURUT KOMODITI DAN NEGARA TUJUAN

JENIS BARANG	BERAT BERSIH (KG)		PERUB	NILAI FOB (US \$)		PERUB
	JAN-MEI 2010	JAN-MEI 2011	%	JAN-MEI 2010	JAN-MEI 2011	%
	(1)	(2)	(3)	(4)	(5)	(6)
POLAND	0	211 160	-	0	259 313	-
ROMANIA	509 287	1 699 599	233,72	581 726	2 340 125	302,27
BULGARIA	2 209 200	2 282 909	3,34	2 076 086	3 341 728	60,96
ALBANIA	66 000	22 000	-66,67	62 663	48 444	-22,69
AZERBAIJAN	200	0	-100,00	230	0	-100,00
BELARUS	44 400	0	-100,00	58 857	0	-100,00
KAZAKHSTAN	254 924	166 315	-34,76	280 010	371 091	32,53
TURKMENISTAN	168 023	193 906	15,40	210 764	267 300	26,82
UKRAINE	3 981 513	3 104 022	-22,04	4 600 519	5 257 000	14,27
UZBEKISTAN	220 500	220 500	0,00	158 760	217 560	37,04
LATVIA	196 317	131 000	-33,27	217 948	315 247	44,64
ESTONIA	216 840	80 640	-62,81	365 876	161 462	-55,87
GEORGIA	41 000	195 000	375,61	63 837	404 124	533,06
CROATIA	154 440	21 000	-86,40	160 987	25 830	-83,96
SLOVENIA	658 739	587 999	-10,74	559 720	735 878	31,47
REP. OF MACEDONIA	0	57 600	-	0	71 712	-
RUSSIA FEDERATION	6 502 902	5 570 593	-14,34	8 189 476	12 103 433	47,79
-SABUN MANDI DAN CUCI	244 778 340	235 422 004	-3,82	247 404 768	289 431 696	16,99
JAPAN	3 893 366	4 453 911	14,40	4 213 636	6 416 103	52,27
HONG KONG	1 400 575	1 774 802	26,72	1 908 886	2 864 429	50,06
KOREA, DEMOCRATIC PEOPLE'S R	398 857	208 989	-47,60	347 248	277 790	-20,00
KOREA, REPUBLIC OF	2 639 409	5 985 540	126,78	3 035 566	8 405 664	176,91
TAIWAN	2 720 807	2 900 820	6,62	3 266 136	4 589 642	40,52
CHINA	8 608 017	11 200 045	30,11	8 637 085	15 002 220	73,70
MONGOLIA	511 836	254 640	-50,25	618 047	305 084	-50,64
MACAU	219	0	-100,00	1 513	0	-100,00
PAPUA NEW GUINEA	5 080 704	4 497 238	-11,48	3 696 614	4 220 448	14,17
THAILAND	4 487 518	7 930 331	76,72	5 865 371	11 061 750	88,59
SINGAPORE	7 695 698	7 292 308	-5,24	11 343 528	11 380 001	0,32
PHILIPPINES	5 571 218	7 306 560	31,15	5 728 055	8 900 128	55,38
MALAYSIA	31 108 369	24 795 001	-20,29	32 432 109	33 181 650	2,31
MYANMAR (FORM. BURMA)	8 091 957	4 058 647	-49,84	5 798 494	3 847 977	-33,64
CAMBODIA	31 298	4 937	-84,23	54 210	14 584	-73,10
BRUNEI DARUSSALAM	384 477	450 465	17,16	511 676	670 742	31,09
NEPAL	0	18 648	-	0	30 600	-
VIET NAM	3 166 242	2 723 249	-13,99	4 301 257	5 107 773	18,75
MALDIVES	837 155	864 976	3,32	906 033	916 319	1,14
INDIA	3 924 722	2 835 741	-27,75	3 929 507	3 492 384	-11,12
PAKISTAN	1 781 339	1 934 139	8,58	2 256 598	2 955 593	30,98
BANGLADESH	173 720	198 626	14,34	290 181	454 126	56,50
SRI LANKA	93 503	385 511	312,30	151 307	790 274	422,30
AFGHANISTAN	19 006	18 360	-3,40	20 373	28 764	41,19
IRAQ	1 520 625	1 224 922	-19,45	1 742 877	1 432 619	-17,80
IRAN (ISLAMIC REPUBLIC OF)	910 152	1 015 084	11,53	1 510 262	1 197 911	-20,68
SAUDI ARABIA	1 001 525	792 939	-20,83	1 563 719	1 532 860	-1,97
ISRAEL	31 082	115 999	273,20	34 705	145 360	318,84
KUWAIT	342 409	228 423	-33,29	507 553	364 493	-28,19
JORDAN	797 994	2 626 557	229,14	942 760	2 663 166	182,49
LEBANON	517 838	183 792	-64,51	760 010	328 777	-56,74
PALESTINA	36 137	0	-100,00	26 620	0	-100,00
YEMEN	1 626 537	1 330 090	-18,23	2 115 912	1 768 432	-16,42
OMAN	235 904	777 404	229,54	260 494	977 011	275,06
SYRIA ARAB REPUBLIC	36 670	3 939	-89,26	95 624	16 646	-82,59
TURKEY	1 179 597	1 757 053	48,95	987 860	1 732 899	75,42
UNITED ARAB EMIRATES	11 401 796	8 454 099	-25,85	15 451 567	11 298 259	-26,88
BAHRAIN	0	35	-	0	475	-
EGYPT	6 291 657	4 305 830	-31,56	6 849 704	5 799 627	-15,33
LIBYAN ARAB JAMAHIRIYA	2 348 965	752 608	-67,96	2 703 771	720 284	-73,36
MOROCCO	14 219	14 389	1,20	17 910	24 985	39,50
TUNISIA	35 437	0	-100,00	87 079	0	-100,00
ALGERIA	1 193 118	1 890 854	58,48	1 174 960	2 313 859	96,93
SUDAN	4 042 238	100 896	-97,50	2 513 592	107 591	-95,72
ERITREA	664 053	1 141 343	71,88	598 110	1 239 747	107,28
NAMIBIA	1 644 198	116 093	-92,94	1 854 915	196 097	-89,43
ETHIOPIA	753 240	385 052	-48,88	1 032 040	516 730	-49,93
TANZANIA, UNITED REPUBLIC OF	858 652	1 342 074	56,30	929 519	1 841 003	98,06
MADAGASCAR	3 228 633	2 462 909	-23,72	2 530 705	2 393 176	-5,43
SOMALIA	62 021	0	-100,00	59 471	0	-100,00
KENYA	437 406	905 726	107,07	345 641	1 109 170	220,90
REUNION	1 525	9	-99,41	1 277	47	-96,32
MOZAMBIQUE	5 051 450	5 168 873	2,32	3 368 829	3 805 966	12,98
BOTSWANA	0	46 879	-	0	55 822	-
EQUATORIAL GUINEA	273 070	318 409	16,60	283 807	340 947	20,13
TOGO	5 475 068	5 251 939	-4,08	4 937 517	5 649 985	14,43
GHANA	11 858 010	13 398 737	12,99	9 775 671	13 877 248	41,96
LIBERIA	1 255 542	1 515 682	20,72	1 152 547	1 939 828	68,31

TABEL 5. PERKEMBANGAN EKSPOR INDONESIA MENURUT KOMODITI DAN NEGARA TUJUAN

JENIS BARANG	BERAT BERSIH (KG)		PERUB	NILAI FOB (US \$)		PERUB
	JAN-MEI 2010	JAN-MEI 2011	%	JAN-MEI 2010	JAN-MEI 2011	%
	(1)	(2)	(3)	(4)	(5)	(6)
GUINEA	788 675	2 164 451	174,44	584 141	1 866 962	219,61
ANGOLA	14 337 169	10 924 449	-23,80	13 425 428	12 898 342	-3,93
CONGO	2 483 935	2 907 305	17,04	1 952 648	2 727 920	39,70
CAMEROON	2 238 772	2 251 353	0,56	2 154 341	2 096 783	-2,67
NIGERIA	2 466 412	9 686 815	292,75	2 138 649	9 836 040	359,92
SIERRA LEONE	1 657 151	645 548	-61,04	1 505 837	881 161	-41,48
GABON	654 862	265 526	-59,45	557 922	272 734	-51,12
COTE D'IVOIRE	539 497	285 460	-47,09	564 747	419 482	-25,72
SENEGAL	1 324 813	564 926	-57,36	1 191 690	587 352	-50,71
MAURITANIA	1 753 183	2 073 002	18,24	1 411 374	1 991 778	41,12
MALI	1 086 551	968 611	-10,85	799 427	1 077 020	34,72
BENIN	18 099 766	18 418 868	1,76	18 196 546	21 861 642	20,14
BURKINA FASO	505 101	138 158	-72,65	504 279	109 345	-78,32
GUINEA BISSAU	112 500	102 017	-9,32	67 500	108 758	61,12
GAMBIA	437 993	1 022 958	133,56	295 905	1 042 527	252,32
SEYCHELLES	72 333	71 115	-1,68	135 354	134 053	-0,96
UGANDA	34 560	8 385	-75,74	46 224	14 461	-68,72
CENTRAL AFRICAN REPUBLIC	58 406	0	-100,00	64 800	0	-100,00
NIGER	23 606	48 025	103,44	10 879	46 725	329,50
CHAD	58 026	0	-100,00	60 076	0	-100,00
DJIBOUTI	8 703 851	4 496 123	-48,34	7 364 005	4 240 619	-42,41
SAO TOME AND PRINCIPE	130 792	36 946	-71,75	142 233	33 620	-76,36
SOUTH AFRICA	696 119	1 589 523	128,34	775 577	2 000 758	157,97
MALAWI	5 037 500	2 132 000	-57,68	2 898 624	1 753 623	-39,50
COMOROS	65 041	127 502	96,03	76 843	148 798	93,64
BURUNDI	24 768	24 768	0,00	35 475	37 195	4,85
MAURITIUS	1 344 531	1 066 980	-20,64	1 118 221	1 028 132	-8,06
RWANDA	49 536	88 539	78,74	70 950	135 397	90,83
AUSTRALIA	2 312 353	2 315 491	0,14	3 487 379	4 268 107	22,39
NEW ZEALAND	188 418	488 562	159,30	178 821	425 945	138,20
MICRONESIA, FEDERATED STATES	69 090	196 857	184,93	71 508	231 962	224,39
GUAM	304	661	117,43	2 540	3 300	29,92
PALAU	250	468	87,20	709	4 433	525,25
NEW CALEDONIA	2 410	1 240	-48,55	2 008	745 004	37 001,79
NORTHERN MARIANA ISLANDS	3 999	4 738	18,48	11 927	14 233	19,33
VANUATU	132 188	193 888	46,68	170 281	250 821	47,30
WALLIS AND FUTUNA ISLANDS	2 295	1 562	-31,94	7 277	4 503	-38,12
AMERICAN SAMOA	5 422	3 381	-37,64	5 913	7 833	32,47
COOK ISLANDS	26 435	0	-100,00	33 225	0	-100,00
FIJI	1 294 251	1 178 102	-8,97	1 082 158	1 278 063	18,10
KIRIBATI	109 907	81 540	-25,81	131 345	116 896	-11,00
MARSHALL ISLANDS	22 317	36 800	64,90	23 930	42 895	79,25
SAMOA	361 786	223 138	-38,32	387 853	304 676	-21,45
SOLOMON ISLANDS	177 280	220 365	24,30	189 669	349 777	84,41
TONGA	78 552	79 877	1,69	97 882	79 143	-19,14
TUVALU	8 805	0	-100,00	8 927	0	-100,00
TOKELAU	0	21	-	0	83	-
EAST TIMOR	908 755	1 448 076	59,35	1 039 483	1 761 618	69,47
UNITED STATES	913 730	602 908	-34,02	1 304 880	961 815	-26,29
CANADA	88 183	1 744 997	1 878,84	100 032	1 845 234	1 744,64
MEXICO	76 718	45 231	-41,04	169 731	156 859	-7,58
GUATEMALA	86 769	101 610	17,10	109 897	189 567	72,50
HONDURAS	0	37 760	-	0	72 788	-
PANAMA	909 407	442 860	-51,30	1 032 238	660 026	-36,06
CUBA	292 408	237 382	-18,82	381 760	388 240	1,70
SURINAME	244 307	16 811	-93,12	454 356	42 637	-90,62
CHILE	449 087	1 520 643	238,61	527 993	1 829 640	246,53
BRAZIL	0	27	-	0	113	-
COLOMBIA	2 483 396	1 041 107	-58,08	2 060 346	1 287 036	-37,53
BOLIVIA	96 691	75 099	-22,33	119 550	93 510	-21,78
URUGUAY	72 000	60 000	-16,67	163 016	213 429	30,93
PERU	99 986	98 276	-1,71	132 088	154 286	16,81
GUYANA	17 543	0	-100,00	21 683	0	-100,00
TRINIDAD AND TOBAGO	170 045	99 657	-41,39	165 760	118 981	-28,22
BAHAMAS	0	13 908	-	0	27 306	-
JAMAICA	524 369	959 705	83,02	424 419	981 228	131,19
PUERTO RICO	16 800	35 680	112,38	23 915	71 929	200,77
BELIZE	0	6 508	-	0	37 279	-
DOMINICAN REPUBLIC	18 891	132 160	599,59	20 775	266 083	1 180,78
EL SALVADOR	69 983	57 240	-18,21	87 588	88 207	0,71
HAITI	2 739 548	2 801 991	2,28	2 672 473	3 225 288	20,69
BARBADOS	56 983	71 064	24,71	69 054	90 792	31,48
BERMUDA	48	49	2,08	551	397	-27,95
CAPE VERDE	0	46 430	-	0	64 628	-
FRENCH POLYNESIA	47 007	47 214	0,44	37 307	39 209	5,10
MARTINIQUE	21 147	0	-100,00	15 102	0	-100,00
NETHERLANDS ANTILLES	24 768	20 000	-19,25	29 836	22 440	-24,79

TABEL 5. PERKEMBANGAN EKSPOR INDONESIA MENURUT KOMODITI DAN NEGARA TUJUAN

JENIS BARANG	BERAT BERSIH (KG)		PERUB	NILAI FOB (US \$)		PERUB
	JAN-MEI 2010	JAN-MEI 2011	%	JAN-MEI 2010	JAN-MEI 2011	%
	(1)	(2)	(3)	(4)	(5)	(6)
SAINT LUCIA	187	13 637	7 192,51	907	30 291	3 239,69
GAUDELOUPE	117	7	-94,02	288	106	-63,19
SAINT KITTS AND NEVIS	12	0	-100,00	27	0	-100,00
UNITED KINGDOM	80 163	131 791	64,40	184 848	339 333	83,57
NETHERLANDS	133 977	189 128	41,16	204 490	385 024	88,29
FRANCE	105 476	617 284	485,24	78 323	759 396	869,57
GERMANY, FED. REP. OF	18 417	92 204	400,65	31 376	127 620	306,74
AUSTRIA	120 003	48 003	-60,00	171 973	125 423	-27,07
BELGIUM	271 249	300 350	10,73	210 087	380 454	81,09
SWITZERLAND	626	7 465	1 092,49	3 127	21 310	581,48
DENMARK	13	491	3 676,92	153	2 079	1 258,82
NORWAY	192	27	-85,94	1 181	72	-93,90
SWEDEN	55 986	160 901	187,40	55 197	132 422	139,91
FINLAND	5	57	1 040,00	8	86	975,00
ITALY	527 019	764 023	44,97	341 089	929 867	172,62
SPAIN	288 760	638 398	121,08	505 058	971 441	92,34
PORTUGAL	130 834	346 000	164,46	107 087	454 900	324,79
GREECE	34 992	74 739	113,59	68 100	88 213	29,53
DEMOCRATIC REPUBLIC OF THE C	3 815 375	1 640 019	-57,02	3 475 548	2 080 135	-40,15
HUNGARY	0	400	-	0	2 907	-
POLAND	391 191	348 000	-11,04	285 150	485 571	70,29
ROMANIA	38 000	66 836	75,88	28 852	84 715	193,62
BULGARIA	399 814	55 702	-86,07	335 498	78 014	-76,75
YUGOSLAVIA	0	40	-	0	141	-
ALBANIA	14 040	60 000	327,35	17 420	59 790	243,23
ARMENIA	30 024	0	-100,00	40 328	0	-100,00
BELARUS	125	0	-100,00	1 750	0	-100,00
KAZAKHSTAN	65 694	0	-100,00	81 724	0	-100,00
KYRGYZSTAN	16 632	15 999	-3,81	20 130	19 654	-2,36
TAJIKISTAN	0	183 254	-	0	193 084	-
UZBEKISTAN	0	40 000	-	0	42 400	-
LATVIA	59	0	-100,00	387	0	-100,00
GEORGIA	70 560	80 304	13,81	46 922	63 780	35,93
CROATIA	60 000	366 000	510,00	48 180	467 700	870,73
MALTA	17 661	0	-100,00	23 386	0	-100,00
SLOVENIA	180	73	-59,44	375	35	-90,67
RUSSIA FEDERATION	334 097	558 313	67,11	298 461	631 202	111,49
-BAHAN CELUP ORGANIK SINTETI	9 682 667	10 886 090	12,43	43 147 339	57 698 023	33,72
JAPAN	1 169 051	1 103 955	-5,57	5 782 733	6 994 248	20,95
HONG KONG	456 774	314 714	-31,10	2 260 100	1 587 660	-29,75
KOREA, REPUBLIC OF	387 592	285 671	-26,30	1 299 953	1 495 078	15,01
TAIWAN	526 129	494 203	-6,07	2 446 770	2 817 299	15,14
CHINA	1 755 528	2 007 544	14,36	4 734 859	6 721 521	41,96
THAILAND	200 434	197 844	-1,29	1 069 211	1 230 309	15,07
SINGAPORE	1 178 116	1 558 331	32,27	7 781 153	11 382 208	46,28
PHILIPPINES	54 043	56 551	4,64	80 332	159 465	98,51
MALAYSIA	114 517	168 219	46,89	488 080	653 935	33,98
CAMBODIA	0	3 800	-	0	10 450	-
VIET NAM	60 643	95 355	57,24	399 757	553 329	38,42
INDIA	25 151	520 370	1 968,98	144 456	2 385 609	1 551,44
PAKISTAN	219 122	345 229	57,55	608 147	1 134 173	86,50
BANGLADESH	571 956	508 167	-11,15	1 797 513	1 964 878	9,31
SRI LANKA	29 719	20 815	-29,96	140 407	138 304	-1,50
IRAN (ISLAMIC REPUBLIC OF)	2 286	2 490	8,92	10 177	11 400	12,02
SAUDI ARABIA	1 561	18 975	1 115,57	8 766	33 255	279,36
KUWAIT	0	60	-	0	571	-
JORDAN	1 300	3 355	158,08	9 775	14 595	49,31
TURKEY	663 083	569 669	-14,09	3 242 712	2 936 459	-9,44
UNITED ARAB EMIRATES	8 317	0	-100,00	57 840	0	-100,00
EGYPT	24 938	10 418	-58,22	66 259	45 895	-30,73
TANZANIA, UNITED REPUBLIC OF	31 608	36 443	15,30	106 621	107 738	1,05
TOGO	0	260	-	0	4 417	-
NIGERIA	274 673	300 026	9,23	472 020	378 200	-19,88
COTE D'IVOIRE	0	18 998	-	0	101 000	-
SOUTH AFRICA	25 454	86 865	241,26	128 381	239 559	86,60
MAURITIUS	508	789	55,31	4 013	3 011	-24,97
AUSTRALIA	18 626	38 320	105,73	114 286	156 528	36,96
NEW ZEALAND	2 805	2 086	-25,63	31 369	31 552	0,58
FIJI	0	500	-	0	5 150	-
EAST TIMOR	3 035	0	-100,00	8 165	0	-100,00
UNITED STATES	445 063	632 815	42,19	2 894 304	4 495 204	55,31
CANADA	19 800	26 919	35,95	19 872	114 329	475,33
MEXICO	78 481	164 746	109,92	550 917	1 211 882	119,98
HONDURAS	0	3 322	-	0	31 513	-
PANAMA	10 896	33 036	203,19	106 994	510 229	376,88
CHILE	0	100	-	0	506	-

TABEL 5. PERKEMBANGAN EKSPOR INDONESIA MENURUT KOMODITI DAN NEGARA TUJUAN

JENIS BARANG	BERAT BERSIH (KG)		PERUB	NILAI FOB (US \$)		PERUB
	JAN-MEI 2010	JAN-MEI 2011	%	JAN-MEI 2010	JAN-MEI 2011	%
	(1)	(2)	(3)	(4)	(5)	(6)
BRAZIL	359 540	226 170	-37,09	2 159 205	1 615 118	-25,20
COLOMBIA	1 072	6 098	468,84	9 248	65 232	605,36
PERU	1 000	2 000	100,00	5 280	18 464	249,70
UNITED KINGDOM	43 797	67 368	53,82	339 228	221 385	-34,74
NETHERLANDS	216 050	96 000	-55,57	265 778	188 669	-29,01
GERMANY, FED. REP. OF	180 970	582 502	221,88	1 222 812	4 962 504	305,83
BELGIUM	114 305	119 544	4,58	637 105	555 346	-12,83
SWITZERLAND	105 762	16 048	-84,83	587 918	141 824	-75,88
NORWAY	102 600	82 800	-19,30	103 428	82 932	-19,82
SWEDEN	19 800	0	-100,00	23 364	0	-100,00
ITALY	43 291	50 000	15,50	165 065	137 533	-16,68
SPAIN	74 368	5 600	-92,47	461 170	43 479	-90,57
PORTUGAL	55 905	1 000	-98,21	289 896	4 078	-98,59
POLAND	2 998	0	-100,00	11 900	0	-100,00
-PREPARAT PEMBASMI KUMAN, D	31 172 022	38 084 235	22,17	94 930 112	107 735 585	13,49
JAPAN	2 730 038	2 925 044	7,14	3 900 011	5 538 375	42,01
HONG KONG	7 617	15 203	99,59	30 516	22 516	-26,22
KOREA, REPUBLIC OF	543 273	378 774	-30,28	1 482 129	917 945	-38,07
TAIWAN	843 406	742 144	-12,01	1 383 355	1 602 692	15,86
CHINA	1 923 163	1 463 589	-23,90	28 173 635	26 628 308	-5,49
PAPUA NEW GUINEA	49 482	36 607	-26,02	44 339	39 792	-10,26
THAILAND	4 943 648	8 978 863	81,62	15 463 644	23 247 055	50,33
SINGAPORE	1 559 750	1 544 149	-1,00	3 664 512	3 662 397	-0,06
PHILIPPINES	4 855 461	5 306 469	9,29	11 981 022	10 352 243	-13,59
MALAYSIA	2 971 364	2 771 282	-6,73	9 033 279	8 433 080	-6,64
MYANMAR (FORM. BURMA)	122 880	129 278	5,21	78 644	152 634	94,08
BRUNEI DARUSSALAM	2 151	3 112	44,68	10 411	14 153	35,94
VIET NAM	845 780	780 631	-7,70	6 538 645	6 553 649	0,23
MALDIVES	28 042	26 032	-7,17	76 086	67 808	-10,88
INDIA	21 121	185	-99,12	21 472	8 380	-60,97
PAKISTAN	1 639 116	2 411 296	47,11	1 441 029	1 505 283	4,46
BANGLADESH	338 138	1 319 678	290,28	843 419	2 119 878	151,34
SRI LANKA	311 701	753 075	141,60	618 912	2 066 497	233,89
AFGHANISTAN	8 784	0	-100,00	27 450	0	-100,00
SAUDI ARABIA	10 655	853	-91,99	122 800	10 097	-91,78
ISRAEL	0	13 440	-	0	52 480	-
JORDAN	1 200	0	-100,00	21 258	0	-100,00
LEBANON	186 518	210 466	12,84	199 999	252 902	26,45
YEMEN	29 810	0	-100,00	56 691	0	-100,00
OMAN	51	0	-100,00	701	0	-100,00
TURKEY	1 210	0	-100,00	55 660	0	-100,00
UNITED ARAB EMIRATES	20 433	8 199	-59,87	19 392	21 891	12,89
CYPRUS	31 822	0	-100,00	174 937	0	-100,00
EGYPT	22 312	0	-100,00	54 127	0	-100,00
LIBYAN ARAB JAMAHIRIYA	287	672	134,15	1 224	3 924	220,59
SUDAN	0	13 824	-	0	62 079	-
TANZANIA, UNITED REPUBLIC OF	80 061	243 281	203,87	206 410	895 675	333,93
MADAGASCAR	150 983	195 868	29,73	135 826	183 236	34,90
KENYA	62 640	182 548	191,42	63 400	619 258	876,75
MOZAMBIQUE	9 696	0	-100,00	18 422	0	-100,00
EQUATORIAL GUINEA	541	1 667	208,13	2 280	9 612	321,58
TOGO	38 360	0	-100,00	43 840	0	-100,00
ANGOLA	137 645	0	-100,00	114 570	0	-100,00
CONGO	0	9 510	-	0	12 048	-
CAMEROON	0	20 160	-	0	15 840	-
NIGERIA	0	20 309	-	0	75 492	-
SIERRA LEONE	108	370	242,59	267	873	226,97
COTE D'IVOIRE	43 920	0	-100,00	39 695	0	-100,00
SENEGAL	2 322	21 003	804,52	10 472	74 760	613,90
BENIN	20 798	10 484	-49,59	51 564	39 883	-22,65
GAMBIA	6 733	0	-100,00	21 223	0	-100,00
SEYCHELLES	0	309	-	0	1 492	-
SOUTH AFRICA	214 115	435 997	103,63	224 257	498 846	122,44
ZIMBABWE	17 993	17 993	0,00	23 256	36 802	58,25
ZAMBIA	79	0	-100,00	1 048	0	-100,00
COMOROS	2 161	3 421	58,31	5 707	3 429	-39,92
MAURITIUS	145 741	132 708	-8,94	264 662	226 879	-14,28
VIRGIN ISLANDS (BRITISH)	526	0	-100,00	4 323	0	-100,00
AUSTRALIA	124 259	269 621	116,98	464 004	1 952 287	320,75
NEW ZEALAND	5 420	3 626	-33,10	4 825	19 502	304,19
GUAM	0	4 500	-	0	6 790	-
NEW CALEDONIA	3 972	7 511	89,10	13 026	14 450	10,93
VANUATU	1 412	0	-100,00	2 909	0	-100,00
WALLIS AND FUTUNA ISLANDS	1 488	765	-48,59	4 980	2 204	-55,74
AMERICAN SAMOA	21 825	21 825	0,00	34 512	34 884	1,08
COOK ISLANDS	10 931	17 600	61,01	9 431	19 924	111,26

TABEL 5. PERKEMBANGAN EKSPOR INDONESIA MENURUT KOMODITI DAN NEGARA TUJUAN

JENIS BARANG	BERAT BERSIH (KG)		PERUB	NILAI FOB (US \$)		PERUB
	JAN-MEI 2010	JAN-MEI 2011	%	JAN-MEI 2010	JAN-MEI 2011	%
	(1)	(2)	(3)	(4)	(5)	(6)
FIJI	70 230	83 246	18,53	64 768	106 461	64,37
KIRIBATI	2 700	0	-100,00	3 925	0	-100,00
SAMOA	113 216	127 006	12,18	113 518	148 307	30,65
SOLOMON ISLANDS	155	0	-100,00	417	0	-100,00
TONGA	15 786	31 641	100,44	15 126	36 578	141,82
EAST TIMOR	83 009	59 517	-28,30	121 245	79 590	-34,36
UNITED STATES	4 413	2 061	-53,30	10 011	342 274	3 318,98
MEXICO	2 660 635	2 916 946	9,63	3 228 850	3 862 093	19,61
GUATEMALA	182 459	167 256	-8,33	189 838	130 964	-31,01
HONDURAS	200 693	266 298	32,69	210 275	249 497	18,65
NICARAGUA	98 122	118 352	20,62	96 316	122 149	26,82
PANAMA	24 000	0	-100,00	11 300	0	-100,00
SURINAME	1 868	4 641	148,45	23 094	35 852	55,24
VENEZUELA	151 644	399 951	163,74	198 840	584 088	193,75
ARGENTINA	1 147 637	458 304	-60,07	1 418 524	704 190	-50,36
BRAZIL	82 257	121 442	47,64	369 528	91 821	-75,15
COLOMBIA	0	10 020	-	0	152 455	-
PERU	7 869	3 737	-52,51	58 630	35 821	-38,90
GUYANA	18 082	9 041	-50,00	18 054	7 892	-56,29
TRINIDAD AND TOBAGO	45 205	54 246	20,00	51 459	58 605	13,89
JAMAICA	113 983	120 528	5,74	147 253	176 070	19,57
DOMINICAN REPUBLIC	57 602	21 170	-63,25	65 470	27 937	-57,33
EL SALVADOR	134 071	83 013	-38,08	150 207	90 213	-39,94
COSTA RICA	62	0	-100,00	1 657	0	-100,00
HAITI	60 129	259 273	331,19	47 446	182 768	285,21
ANTIGUA AND BARBUDA	9 041	0	-100,00	7 912	0	-100,00
DOMINICA	18 082	0	-100,00	20 178	0	-100,00
FRENCH POLYNESIA	69 985	74 590	6,58	66 062	77 880	17,89
GRENADA	9 041	0	-100,00	8 162	0	-100,00
MARTINIQUE	0	7 050	-	0	11 236	-
NETHERLANDS ANTILLES	0	699	-	0	3 714	-
GUADELOUPE	0	6 911	-	0	11 526	-
UNITED KINGDOM	7	253	3 514,29	78	210	169,23
NETHERLANDS	319	436 352	136 687,46	2 551	1 099 134	42 986,40
FRANCE	35 205	6	-99,98	36 251	9	-99,98
SWITZERLAND	0	1	-	0	5	-
FINLAND	34 500	0	-100,00	45 540	0	-100,00
ITALY	236 579	420 698	77,83	375 271	698 072	86,02
PORTUGAL	1 598	0	-100,00	3 658	0	-100,00
GREECE	121 048	139 341	15,11	199 206	261 894	31,47
HUNGARY	15 840	7 920	-50,00	26 664	15 383	-42,31
POLAND	13 020	0	-100,00	14 216	0	-100,00
UKRAINE	30 382	97 048	219,43	21 598	113 481	425,42
GEORGIA	0	3 000	-	0	3 930	-
MALTA	59 052	0	-100,00	93 054	0	-100,00
RUSSIA FEDERATION	89 554	118 736	32,59	109 752	133 262	21,42
-DAMAR TIRUAN, BAHAN PLASTIK	493 831 974	511 560 759	3,59	838 080 306	1 035 414 976	23,55
JAPAN	88 002 319	87 192 248	-0,92	165 298 408	192 945 023	16,73
HONG KONG	13 032 494	10 870 603	-16,59	16 020 334	13 801 920	-13,85
KOREA, DEMOCRATIC PEOPLE'S R	0	2 095	-	0	7 470	-
KOREA, REPUBLIC OF	8 316 949	10 704 677	28,71	17 465 748	24 957 174	42,89
TAIWAN	9 881 469	10 315 269	4,39	19 804 956	23 865 621	20,50
CHINA	71 114 455	93 494 001	31,47	66 594 733	99 185 631	48,94
MONGOLIA	2 245	0	-100,00	6 972	0	-100,00
PAPUA NEW GUINEA	404 189	844 345	108,90	848 553	1 455 343	71,51
THAILAND	13 041 535	16 625 369	27,48	31 655 675	42 449 660	34,10
SINGAPORE	27 679 480	26 379 395	-4,70	65 697 305	69 204 463	5,34
PHILIPPINES	28 658 523	17 069 720	-40,44	44 813 250	38 377 961	-14,36
MALAYSIA	40 311 242	49 895 712	23,78	63 275 671	96 241 595	52,10
MYANMAR (FORM. BURMA)	2 051 316	2 036 772	-0,71	2 096 393	2 215 131	5,66
CAMBODIA	51 231	67 921	32,58	76 959	136 195	76,97
BRUNEI DARUSSALAM	53 879	126 936	135,59	112 381	227 449	102,39
LAO PEOPLE'S DEMOCRATIC REPL	0	98	-	0	1 640	-
NEPAL	90 669	618 545	582,20	144 401	1 137 188	687,52
VIET NAM	23 301 810	21 098 011	-9,46	31 557 486	37 868 924	20,00
MALDIVES	61 518	54 786	-10,94	116 887	117 094	0,18
INDIA	15 327 810	8 400 314	-45,20	25 132 744	20 779 501	-17,32
PAKISTAN	1 639 309	1 600 882	-2,34	3 348 302	4 362 871	30,30
BANGLADESH	12 640 288	8 541 697	-32,42	14 977 932	13 905 540	-7,16
SRI LANKA	5 040 684	3 208 094	-36,36	8 534 843	6 339 266	-25,72
AFGHANISTAN	136 947	0	-100,00	244 508	0	-100,00
IRAQ	250	0	-100,00	8 400	0	-100,00
IRAN (ISLAMIC REPUBLIC OF)	352 479	193 060	-45,23	1 304 654	687 936	-47,27
SAUDI ARABIA	2 414 247	2 989 786	23,84	6 519 988	9 867 551	51,34
ISRAEL	356 836	136 384	-61,78	422 505	310 412	-26,53
KUWAIT	273 829	216 614	-20,89	648 502	647 926	-0,09

TABEL 5. PERKEMBANGAN EKSPOR INDONESIA MENURUT KOMODITI DAN NEGARA TUJUAN

JENIS BARANG	BERAT BERSIH (KG)		PERUB	NILAI FOB (US \$)		PERUB
	JAN-MEI 2010	JAN-MEI 2011	%	JAN-MEI 2010	JAN-MEI 2011	%
	(1)	(2)	(3)	(4)	(5)	(6)
JORDAN	66 338	44 165	-33,42	123 971	126 018	1,65
LEBANON	534 710	288 628	-46,02	1 342 559	815 870	-39,23
YEMEN	111 603	144 509	29,48	292 884	433 774	48,10
OMAN	137 948	98 755	-28,41	238 824	219 436	-8,12
SYRIA ARAB REPUBLIC	476 052	522 473	9,75	1 008 475	1 366 764	35,53
TURKEY	7 673 728	9 481 071	23,55	11 437 033	18 462 692	61,43
UNITED ARAB EMIRATES	5 620 988	4 803 796	-14,54	10 023 843	12 789 502	27,59
QATAR	37 877	44 498	17,48	185 061	158 562	-14,32
BAHRAIN	735 676	35 515	-95,17	781 393	83 791	-89,28
CYPRUS	8 952	2 747	-69,31	25 674	9 926	-61,34
EGYPT	4 910 387	7 366 443	50,02	6 566 332	12 795 158	94,86
LIBYAN ARAB JAMAHIRIYA	115 289	0	-100,00	359 355	0	-100,00
MOROCCO	171 433	207 374	20,97	657 784	752 952	14,47
TUNISIA	39 042	74 131	89,88	105 327	162 694	54,47
ALGERIA	191 510	3 980 509	1 978,49	644 385	7 016 966	988,94
SUDAN	4 518	65 297	1 345,26	18 189	213 311	1 072,75
ETHIOPIA	11 226	31 080	176,86	40 344	59 916	48,51
TANZANIA, UNITED REPUBLIC OF	415 155	262 338	-36,81	590 598	618 380	4,70
MADAGASCAR	57 731	59 687	3,39	103 778	131 266	26,49
SOMALIA	14 244	26 181	83,80	27 477	53 614	95,12
KENYA	928 745	1 047 643	12,80	1 320 339	1 938 312	46,80
REUNION	116 408	112 787	-3,11	216 191	211 859	-2,00
MOZAMBIQUE	22 324	40 136	79,79	51 989	135 872	161,35
TOGO	286 431	102 570	-64,19	465 355	185 249	-60,19
GHANA	749 558	367 336	-50,99	1 008 302	895 886	-11,15
GUINEA	278 294	60 687	-78,19	303 526	102 355	-66,28
ANGOLA	15 725	10 295	-34,53	45 200	36 223	-19,86
CONGO	20 552	1 137	-94,47	48 788	2 661	-94,55
CAMEROON	167 070	291 524	74,49	375 471	608 095	61,96
NIGERIA	2 819 362	3 154 335	11,88	5 693 792	8 225 131	44,46
SIERRA LEONE	11 091	121	-98,91	17 405	30	-99,83
GABON	179 576	224 213	24,86	300 613	429 870	43,00
COTE D'IVOIRE	241 525	121 259	-49,79	1 198 939	651 046	-45,70
SENEGAL	19 329	266 042	1 276,39	75 126	559 781	645,12
MAURITANIA	29 495	1 219	-95,87	43 602	2 700	-93,81
MALI	118 469	322 084	171,87	236 748	724 749	206,13
BENIN	63 382	89 612	41,38	93 143	151 202	62,33
BURKINA FASO	29 456	6 099	-79,29	23 240	10 324	-55,58
GUINEA BISSAU	799	0	-100,00	3 973	0	-100,00
GAMBIA	94	0	-100,00	14	0	-100,00
SEYCHELLES	2 910	5 547	90,62	5 839	19 717	237,68
UGANDA	760	85	-88,82	920	727	-20,98
DJIBOUTI	5 610	84 079	1 398,73	10 744	157 157	1 362,74
SAO TOME AND PRINCIPE	286	0	-100,00	1 415	0	-100,00
SOUTH AFRICA	3 348 053	2 816 050	-15,89	5 183 768	5 954 767	14,87
ZIMBABWE	19 844	20 739	4,51	68 197	67 808	-0,57
MAURITIUS	2 405 922	2 373 022	-1,37	3 250 628	4 242 577	30,52
VIRGIN ISLANDS (BRITISH)	39	0	-100,00	175	0	-100,00
AUSTRALIA	15 538 975	15 195 226	-2,21	27 458 016	33 807 527	23,12
NEW ZEALAND	3 556 892	3 477 060	-2,24	4 973 204	6 084 466	22,34
GUAM	557	10 084	1 710,41	5 883	28 645	386,91
PALAU	1 083	287	-73,50	3 064	2 738	-10,64
NEW CALEDONIA	19 079	42 604	123,30	64 150	278 920	334,79
SAINT VINCENT AND THE GRENAD	76	0	-100,00	210	0	-100,00
VANUATU	21 773	4 628	-78,74	11 848	8 393	-29,16
WALLIS AND FUTUNA ISLANDS	276	524	89,86	753	1 658	120,19
COOK ISLANDS	1 158	267	-76,94	6 709	2 631	-60,78
FIJI	147 090	133 503	-9,24	549 586	403 723	-26,54
KIRIBATI	0	3 638	-	0	11 413	-
SAMOA	10 947	8 927	-18,45	49 215	39 691	-19,35
SOLOMON ISLANDS	1 101	9 117	728,07	3 270	3 591	9,82
TONGA	589	0	-100,00	6 395	0	-100,00
TOKELAU	0	3	-	0	12	-
EAST TIMOR	1 814 111	1 993 579	9,89	1 592 641	1 858 694	16,71
UNITED STATES	42 690 406	38 147 375	-10,64	79 881 435	101 331 941	26,85
CANADA	535 335	432 122	-19,28	2 240 656	2 079 114	-7,21
MEXICO	1 438 815	771 605	-46,37	3 810 228	3 603 565	-5,42
GUATEMALA	631 437	215 715	-65,84	915 944	621 525	-32,14
HONDURAS	16 391	18 623	13,62	61 174	54 251	-11,32
NICARAGUA	321	399	24,30	702	1 401	99,57
PANAMA	39 096	62 311	59,38	120 176	245 442	104,24
CUBA	0	30 709	-	0	108 692	-
SURINAME	5 847	23	-99,61	18 543	190	-98,98
CHILE	1 690 187	2 392 042	41,53	2 310 696	4 460 925	93,06
VENEZUELA	26 304	24 700	-6,10	126 434	148 275	17,27
ARGENTINA	136 931	180 095	31,52	629 701	575 474	-8,61
BRAZIL	1 227 045	3 972 278	223,73	3 429 234	10 180 143	196,86

TABEL 5. PERKEMBANGAN EKSPOR INDONESIA MENURUT KOMODITI DAN NEGARA TUJUAN

JENIS BARANG	BERAT BERSIH (KG)		PERUB	NILAI FOB (US \$)		PERUB
	JAN-MEI 2010	JAN-MEI 2011	%	JAN-MEI 2010	JAN-MEI 2011	%
	(1)	(2)	(3)	(4)	(5)	(6)
COLOMBIA	11 960	48 937	309,17	183 149	649 809	254,80
BOLIVIA	6 549	0	-100,00	14 585	0	-100,00
URUGUAY	743 450	255 825	-65,59	1 164 164	530 870	-54,40
PARAGUAY	937 232	621 953	-33,64	1 228 283	1 108 313	-9,77
ECUADOR	91 729	14 334	-84,37	86 670	40 408	-53,38
PERU	101 982	46 638	-54,27	122 136	160 378	31,31
TRINIDAD AND TOBAGO	21 042	72	-99,66	71 292	117	-99,84
BAHAMAS	0	337	-	0	4 537	-
JAMAICA	363	1 474	306,06	1 310	8 883	578,09
PUERTO RICO	36 319	78 859	117,13	74 763	196 883	163,34
DOMINICAN REPUBLIC	11 908	46 481	290,33	43 041	175 093	306,81
EL SALVADOR	99 112	169 592	71,11	127 554	345 953	171,22
COSTA RICA	330 829	20 298	-93,86	460 332	105 806	-77,02
HAITI	0	12 140	-	0	43 380	-
ANTIGUA AND BARBUDA	0	49	-	0	137	-
ARUBA	181	0	-100,00	85	0	-100,00
BERMUDA	692	1 073	55,06	3 656	9 548	161,16
CAPE VERDE	0	2 889	-	0	4 764	-
CAYMAN ISLANDS	57	0	-100,00	64	0	-100,00
FRENCH GUIANA	9 057	7 991	-11,77	13 364	14 747	10,35
FRENCH POLYNESIA	2 229	4 864	118,21	9 494	10 203	7,47
MARTINIQUE	9 985	3 749	-62,45	19 679	9 498	-51,74
NETHERLANDS ANTILLES	7 457	1 361	-81,75	27 779	6 556	-76,40
SAINT LUCIA	0	410	-	0	2 583	-
TURKS AND CAICOS ISLANDS	5	0	-100,00	2	0	-100,00
GUADELOUPE	1 970	1 849	-6,14	4 812	5 823	21,01
SAINT KITTS AND NEVIS	776	0	-100,00	1 740	0	-100,00
UNITED KINGDOM	4 101 352	6 213 130	51,49	11 183 658	14 849 368	32,78
NETHERLANDS	3 451 922	3 703 128	7,28	7 033 555	8 695 222	23,62
FRANCE	1 719 327	1 862 324	8,32	7 908 849	8 226 138	4,01
GERMANY, FED. REP. OF	1 572 838	2 411 959	53,35	5 703 214	8 897 893	56,02
AUSTRIA	16 864	4 729	-71,96	131 387	12 568	-90,43
BELGIUM	3 225 886	6 140 288	90,34	9 145 792	13 825 031	51,16
SWITZERLAND	744 044	154 033	-79,30	1 024 051	498 170	-51,35
DENMARK	284 728	443 028	55,60	757 238	1 204 540	59,07
NORWAY	470 618	613 991	30,46	1 134 128	1 526 630	34,61
SWEDEN	119 878	93 894	-21,68	453 704	449 513	-0,92
FINLAND	87 654	45 150	-48,49	276 699	194 244	-29,80
IRELAND	271 437	314 040	15,70	459 988	693 308	50,72
ITALY	1 208 146	2 250 114	86,25	3 739 628	6 581 597	76,00
SPAIN	2 910 003	2 893 607	-0,56	6 358 686	7 601 091	19,54
PORTUGAL	240 908	328 827	36,49	699 654	1 106 779	58,19
ICELAND	264 000	0	-100,00	358 762	0	-100,00
GREECE	526 675	313 862	-40,41	1 307 775	1 011 663	-22,64
DEMOCRATIC REPUBLIC OF THE C	118 473	45 097	-61,93	231 632	104 914	-54,71
HUNGARY	104 166	119 362	14,59	455 688	756 234	65,95
POLAND	270 219	310 068	14,75	973 138	1 173 106	20,55
ROMANIA	182 446	187 847	2,96	342 872	395 263	15,28
BULGARIA	15 612	47 089	201,62	32 946	140 325	325,92
YUGOSLAVIA	93	326	250,54	326	1 130	246,63
ARMENIA	0	24 644	-	0	85 710	-
KAZAKHSTAN	6	2	-66,67	9	1	-88,89
MOLDOVA, REPUBLIC OF	0	10 187	-	0	46 772	-
TURKMENISTAN	42 028	0	-100,00	213 171	0	-100,00
UKRAINE	84 100	109 823	30,59	226 301	316 206	39,73
UZBEKISTAN	0	2 956	-	0	11 889	-
LITHUANIA	204 748	1 956	-99,04	320 248	10 211	-96,81
LATVIA	1 858	14 581	684,77	9 123	29 522	223,60
ESTONIA	346 013	200 130	-42,16	564 244	314 272	-44,30
GEORGIA	355	0	-100,00	1 061	0	-100,00
CROATIA	5 131	37 639	633,56	9 953	152 272	1 429,91
MALTA	993	754	-24,07	4 554	1 587	-65,15
SLOVAKIA	746 046	343 064	-54,02	1 286 771	564 520	-56,13
SLOVENIA	205	1 357	561,95	713	3 223	352,03
CZECH REPUBLIC	11 078	138 571	1 150,87	50 672	361 513	613,44
RUSSIA FEDERATION	1 051 900	1 969 431	87,23	2 407 077	3 514 047	45,99
-BAHAN KERTAS	923 880 779	1 202 638 995	30,17	541 265 836	639 587 753	18,17
JAPAN	56 504 278	60 139 437	6,43	35 770 929	35 531 259	-0,67
KOREA, REPUBLIC OF	228 736 961	241 379 246	5,53	134 472 108	125 180 241	-6,91
TAIWAN	25 162 699	36 070 896	43,35	15 960 622	20 583 265	28,96
CHINA	427 789 906	561 630 808	31,29	246 350 529	301 228 380	22,28
THAILAND	3 305 502	8 435 396	155,19	1 956 697	4 417 986	125,79
SINGAPORE	815	658	-19,26	4 143	1 958	-52,74
PHILIPPINES	1 205 516	7 744 321	542,41	707 282	4 069 022	475,30
MALAYSIA	622 455	2 737 202	339,74	386 126	1 507 897	290,52
VIET NAM	13 009 086	31 504 543	142,17	7 495 887	16 231 166	116,53

TABEL 5. PERKEMBANGAN EKSPOR INDONESIA MENURUT KOMODITI DAN NEGARA TUJUAN

JENIS BARANG	BERAT BERSIH (KG)		PERUB	NILAI FOB (US \$)		PERUB
	JAN-MEI 2010	JAN-MEI 2011	%	JAN-MEI 2010	JAN-MEI 2011	%
	(1)	(2)	(3)	(4)	(5)	(6)
INDIA	98 417 308	163 614 990	66,25	56 621 906	84 684 963	49,56
PAKISTAN	1 773 725	3 673 142	107,09	1 124 891	1 959 788	74,22
BANGLADESH	24 289 617	34 578 886	42,36	14 333 778	17 835 793	24,43
IRAN (ISLAMIC REPUBLIC OF)	0	2 864 617	-	0	1 432 309	-
SAUDI ARABIA	5 716 647	5 412 737	-5,32	3 452 536	2 826 819	-18,12
KUWAIT	2 404 785	4 254 525	76,92	1 507 769	2 237 264	48,38
LEBANON	1 267 147	4 805 313	279,22	788 256	2 502 885	217,52
SYRIA ARAB REPUBLIC	0	594 199	-	0	297 100	-
UNITED ARAB EMIRATES	10 485 493	8 513 611	-18,81	6 687 345	4 518 625	-32,43
EGYPT	2 349 369	6 651 420	183,12	1 368 509	3 506 629	156,24
TUNISIA	0	1 311 486	-	0	655 744	-
DJIBOUTI	496 160	989 301	99,39	272 888	504 543	84,89
SOUTH AFRICA	0	440 766	-	0	220 384	-
AUSTRALIA	0	26 919	-	0	12 869	-
UNITED STATES	111	0	-100,00	1 806	0	-100,00
CANADA	2	0	-100,00	5	0	-100,00
MEXICO	0	94	-	0	300	-
TRINIDAD AND TOBAGO	0	100 667	-	0	52 347	-
DOMINICAN REPUBLIC	0	100 434	-	0	52 226	-
UNITED KINGDOM	42 448	0	-100,00	23 043	0	-100,00
NETHERLANDS	3 730 166	0	-100,00	2 208 273	0	-100,00
FRANCE	3 918 344	0	-100,00	2 268 029	0	-100,00
BELGIUM	0	2 588	-	0	5 594	-
ITALY	12 641 439	15 060 793	19,14	7 474 681	7 530 397	0,75
CZECH REPUBLIC	10 800	0	-100,00	27 798	0	-100,00
-ALAS KAKI (KULIT, KARET DAN K	64 747 032	82 121 585	26,83	922 499 537	1 307 884 577	41,78
JAPAN	3 337 935	4 183 779	25,34	39 209 114	59 705 884	52,28
HONG KONG	607 423	842 133	38,64	8 027 644	12 550 299	56,34
KOREA, REPUBLIC OF	1 266 859	1 729 356	36,51	16 121 364	24 810 387	53,90
TAIWAN	848 529	854 197	0,67	6 432 782	8 031 262	24,85
CHINA	1 253 354	1 625 933	29,73	17 953 757	26 091 088	45,32
MONGOLIA	0	42	-	0	1 339	-
PAPUA NEW GUINEA	36 575	51 188	39,95	459 344	514 008	11,90
THAILAND	250 232	288 277	15,20	4 944 655	3 919 651	-20,73
SINGAPORE	2 163 622	2 157 436	-0,29	18 058 093	22 196 247	22,92
PHILIPPINES	271 510	348 853	28,49	2 515 126	4 010 546	59,46
MALAYSIA	279 920	380 293	35,86	2 696 582	4 372 260	62,14
MYANMAR (FORM. BURMA)	0	12 650	-	0	51 250	-
CAMBODIA	5 075	8 909	75,55	46 932	80 084	70,64
BRUNEI DARUSSALAM	8 160	10 770	31,99	58 760	62 034	5,57
NEPAL	97	0	-100,00	928	0	-100,00
VIET NAM	152 842	291 599	90,78	1 608 744	3 077 213	91,28
MALDIVES	51 760	55 734	7,68	96 583	85 581	-11,39
INDIA	216 990	269 802	24,34	1 968 305	3 161 053	60,60
PAKISTAN	1 951	5 905	202,67	16 169	44 309	174,04
BANGLADESH	11 037	4 800	-56,51	51 858	34 400	-33,67
SRI LANKA	13 172	4 300	-67,35	84 133	54 255	-35,51
IRAN (ISLAMIC REPUBLIC OF)	223	1 784	700,00	23	15 684	68 091,30
SAUDI ARABIA	67 582	25 278	-62,60	414 613	262 955	-36,58
ISRAEL	130 703	191 754	46,71	2 065 367	3 120 004	51,06
KUWAIT	196	0	-100,00	525	0	-100,00
JORDAN	499	2 732	447,49	39	25 886	66 274,36
LEBANON	9 377	27 378	191,97	119 382	409 583	243,09
YEMEN	117 086	33 386	-71,49	254 960	97 500	-61,76
OMAN	112	11	-90,18	256	40	-84,38
SYRIA ARAB REPUBLIC	3 054	524	-82,84	17 088	8 648	-49,39
TURKEY	348 692	731 313	109,73	4 544 168	9 712 796	113,74
UNITED ARAB EMIRATES	302 335	455 657	50,71	4 416 913	7 811 900	76,86
QATAR	2 879	0	-100,00	61 544	0	-100,00
BAHRAIN	4	0	-100,00	14	0	-100,00
CYPRUS	770	0	-100,00	25 189	0	-100,00
EGYPT	33 401	49 326	47,68	483 773	747 845	54,59
LIBYAN ARAB JAMAHIRIYA	0	1 065	-	0	22 399	-
MOROCCO	3 410	8 742	156,36	48 213	101 678	110,89
TUNISIA	4 884	1 709	-65,01	61 111	18 394	-69,90
ALGERIA	1 434	2 928	104,18	12 650	32 363	155,83
ETHIOPIA	3 431	0	-100,00	17 635	0	-100,00
TANZANIA, UNITED REPUBLIC OF	7 678	1 414	-81,58	43 943	2 950	-93,29
MADAGASCAR	11 402	11 573	1,50	16 620	17 207	3,53
KENYA	29 497	8 276	-71,94	182 440	72 433	-60,30
REUNION	5 851	7 496	28,11	58 793	47 986	-18,38
MOZAMBIQUE	12 017	10 688	-11,06	6 594	3 127	-52,58
TOGO	48	1 755	3 556,25	80	1 188	1 385,00
LIBERIA	0	471	-	0	736	-
GUINEA	1 964	2 132	8,55	4 400	2 607	-40,75
ANGOLA	0	6	-	0	310	-

TABEL 5. PERKEMBANGAN EKSPOR INDONESIA MENURUT KOMODITI DAN NEGARA TUJUAN

JENIS BARANG	BERAT BERSIH (KG)		PERUB	NILAI FOB (US \$)		PERUB
	JAN-MEI 2010	JAN-MEI 2011	%	JAN-MEI 2010	JAN-MEI 2011	%
	(1)	(2)	(3)	(4)	(5)	(6)
CONGO	337	7	-97,92	389	109	-71,98
CAMEROON	186	23	-87,63	536	17	-96,83
NIGERIA	435	1 312	201,61	929	42 540	4 479,12
GABON	819	0	-100,00	336	0	-100,00
COTE D'IVOIRE	2	0	-100,00	8	0	-100,00
SENEGAL	79	318	302,53	652	3 407	422,55
SEYCHELLES	481	2 010	317,88	962	6 853	612,37
UGANDA	4 528	237	-94,77	25 920	450	-98,26
DJIBOUTI	210	2 568	1 122,86	3 076	68 343	2 121,81
SWAZILAND	5 434	0	-100,00	80 812	0	-100,00
SOUTH AFRICA	494 495	782 921	58,33	7 234 437	11 765 925	62,64
ZAMBIA	0	3 592	-	0	53 460	-
MALAWI	0	979	-	0	3 200	-
COMOROS	6 830	0	-100,00	21 774	0	-100,00
MAURITIUS	12 541	11 691	-6,78	25 113	60 396	140,50
AUSTRALIA	924 446	1 154 136	24,85	14 076 249	19 183 041	36,28
NEW ZEALAND	113 238	162 137	43,18	2 049 237	2 716 065	32,54
GUAM	141	65	-53,90	1 152	1 848	60,42
PALAU	237	0	-100,00	669	0	-100,00
NAURU	45	0	-100,00	207	0	-100,00
NEW CALEDONIA	570	1 960	243,86	17 815	30 059	68,73
VANUATU	516	139	-73,06	2 199	234	-89,36
WALLIS AND FUTUNA ISLANDS	0	30	-	0	48	-
COOK ISLANDS	110	56	-49,09	1 921	391	-79,65
FIJI	1 835	2 237	21,91	20 921	33 051	57,98
SAMOA	0	3 758	-	0	8 084	-
SOLOMON ISLANDS	367	4 042	1 001,36	1 090	8 604	689,36
TONGA	1 905	0	-100,00	21 345	0	-100,00
EAST TIMOR	351 216	366 448	4,34	450 221	396 379	-11,96
UNITED STATES	14 866 102	19 994 946	34,50	223 091 384	317 183 025	42,18
CANADA	658 771	881 772	33,85	10 277 852	14 794 491	43,95
MEXICO	2 218 460	2 486 219	12,07	27 111 400	36 668 377	35,25
GUATEMALA	0	70	-	0	1 719	-
HONDURAS	15 045	0	-100,00	144 255	0	-100,00
PANAMA	841 502	1 193 167	41,79	11 653 793	18 740 079	60,81
SURINAME	1 051	812	-22,74	19 620	14 177	-27,74
CHILE	611 712	966 131	57,94	9 178 477	16 536 678	80,17
VENEZUELA	37 898	65 855	73,77	539 997	1 109 771	105,51
ARGENTINA	388 936	683 756	75,80	7 294 706	12 511 780	71,52
BRAZIL	998 529	1 694 886	69,74	22 396 449	36 550 569	63,20
COLOMBIA	4 020	20 653	413,76	42 560	163 570	284,33
BOLIVIA	1 647	3 024	83,61	13 609	35 958	164,22
URUGUAY	51 595	144 736	180,52	782 096	2 474 471	216,39
PARAGUAY	17 440	67 530	287,21	245 930	1 005 665	308,92
ECUADOR	86 237	99 919	15,87	1 079 665	1 567 455	45,18
PERU	120 582	259 890	115,53	1 453 011	4 011 611	176,09
BAHAMAS	0	2	-	0	19	-
JAMAICA	844	114	-86,49	11 339	767	-93,24
PUERTO RICO	2 549	794	-68,85	14 661	7 999	-45,44
DOMINICAN REPUBLIC	235	33	-85,96	4 092	516	-87,39
EL SALVADOR	2 344	9 815	318,73	53 814	154 319	186,76
COSTA RICA	2 418	25 054	936,15	34 134	359 046	951,87
BERMUDA	284	299	5,28	3 254	2 717	-16,50
FRENCH POLYNESIA	1 349	2 322	72,13	6 925	30 009	333,34
MARTINIQUE	2 841	0	-100,00	4 737	0	-100,00
NETHERLANDS ANTILLES	177	617	248,59	3 202	3 301	3,09
SAINT LUCIA	24	0	-100,00	741	0	-100,00
GUADELOUPE	506	800	58,10	1 257	4 283	240,73
SAINT KITTS AND NEVIS	0	24	-	0	417	-
UNITED KINGDOM	6 161 445	6 013 521	-2,40	81 968 245	89 471 619	9,15
NETHERLANDS	3 122 905	4 632 383	48,34	49 959 867	84 293 513	68,72
FRANCE	1 948 302	2 518 082	29,24	28 481 802	40 222 506	41,22
GERMANY, FED. REP. OF	4 591 439	6 072 443	32,26	75 984 800	106 797 246	40,55
AUSTRIA	178 316	332 514	86,47	2 986 296	5 188 429	73,74
BELGIUM	6 099 276	7 273 406	19,25	83 882 810	112 171 461	33,72
SWITZERLAND	130 625	113 692	-12,96	1 907 707	1 881 884	-1,35
LUXEMBOURG	52 020	104 881	101,62	1 430 770	3 878 655	171,09
MONACO	3 018	18 635	517,46	56 200	344 022	512,14
DENMARK	958 278	961 213	0,31	19 931 232	23 809 376	19,46
NORWAY	74 549	92 369	23,90	1 048 260	1 398 954	33,45
SWEDEN	188 357	247 981	31,65	2 555 005	3 883 894	52,01
FINLAND	60 487	162 069	167,94	1 649 505	4 776 884	189,59
IRELAND	103 805	123 434	18,91	1 439 845	1 866 004	29,60
ITALY	3 875 679	4 230 198	9,15	56 892 914	72 912 716	28,16
SPAIN	792 534	1 274 634	60,83	11 151 181	19 000 231	70,39
PORTUGAL	16 044	19 972	24,48	205 215	243 385	18,60
ICELAND	564	0	-100,00	2 479	0	-100,00

TABEL 5. PERKEMBANGAN EKSPOR INDONESIA MENURUT KOMODITI DAN NEGARA TUJUAN

JENIS BARANG	BERAT BERSIH (KG)		PERUB	NILAI FOB (US \$)		PERUB
	JAN-MEI 2010	JAN-MEI 2011	%	JAN-MEI 2010	JAN-MEI 2011	%
	(1)	(2)	(3)	(4)	(5)	(6)
GREECE	353 348	471 584	33,46	5 317 361	7 519 902	41,42
ANDORRA	259	0	-100,00	3 946	0	-100,00
DEMOCRATIC REPUBLIC OF THE C	172	0	-100,00	1 959	0	-100,00
HUNGARY	47 974	12 029	-74,93	634 516	138 318	-78,20
POLAND	91 448	99 079	8,34	808 875	1 120 094	38,48
ROMANIA	5 183	3 644	-29,69	70 477	28 254	-59,91
BULGARIA	9 451	21 388	126,30	78 899	99 958	26,69
YUGOSLAVIA	12 403	94	-99,24	170 815	1 952	-98,86
BELARUS	278	0	-100,00	3 171	0	-100,00
KAZAKHSTAN	16 623	21 405	28,77	292 569	392 012	33,99
UKRAINE	105 325	95 394	-9,43	1 508 002	1 608 124	6,64
LATVIA	1 167	714	-38,82	11 666	10 485	-10,12
ESTONIA	75	2 462	3 182,67	400	18 230	4 457,50
CROATIA	5 187	2 172	-58,13	80 983	55 632	-31,30
MALTA	367	269	-26,70	4 129	2 551	-38,22
SLOVAKIA	184 053	279 241	51,72	6 601 033	11 342 168	71,82
SLOVENIA	88 964	76 823	-13,65	817 935	1 213 472	48,36
CZECH REPUBLIC	32 637	155 245	375,67	575 797	1 359 285	136,07
SOUTH GEORGIA AND THE SOUTH	0	725	-	0	15 493	-
RUSSIA FEDERATION	704 802	880 600	24,94	11 274 735	17 112 442	51,78
SERBIA	0	30	-	0	764	-
-PRODUK KERAMIK	176 018 968	181 008 304	2,83	134 608 429	153 199 284	13,81
JAPAN	2 577 039	2 438 594	-5,37	12 189 050	13 469 007	10,50
HONG KONG	366 153	397 813	8,65	922 468	1 336 532	44,89
KOREA, REPUBLIC OF	26 649 717	27 983 116	5,00	11 253 004	12 848 454	14,18
TAIWAN	11 889 124	14 485 999	21,84	4 523 597	6 240 703	37,96
CHINA	592 319	953 438	60,97	1 973 822	2 022 975	2,49
MACAU	16 032	32 988	105,76	223 380	532 841	138,54
PAPUA NEW GUINEA	191 470	478 102	149,70	50 395	208 888	314,50
THAILAND	13 513 540	17 549 443	29,87	5 988 295	7 889 683	31,75
SINGAPORE	3 511 139	4 211 012	19,93	3 472 097	3 404 554	-1,95
PHILIPPINES	10 688 796	11 101 041	3,86	1 984 719	2 366 397	19,23
MALAYSIA	25 634 334	17 162 341	-33,05	9 048 851	6 320 909	-30,15
MYANMAR (FORM. BURMA)	487 975	299 272	-38,67	106 345	99 194	-6,72
CAMBODIA	636 371	501 400	-21,21	168 701	161 557	-4,23
BRUNEI DARUSSALAM	1 771 501	2 699 157	52,37	494 152	1 093 520	121,29
LAO PEOPLE'S DEMOCRATIC REPL	23 137	77 736	235,98	10 628	26 552	149,83
NEPAL	45 070	100	-99,78	15 818	10	-99,94
VIET NAM	1 429 281	564 075	-60,53	649 638	530 833	-18,29
MALDIVES	265 387	1 406 192	429,86	173 546	346 430	99,62
INDIA	716 317	1 295 001	80,79	1 537 986	2 775 035	80,43
PAKISTAN	2 782 463	2 237 074	-19,60	571 472	639 871	11,97
BANGLADESH	20 874	61 474	194,50	9 344	188 141	1 913,50
SRI LANKA	6 417 988	14 601 213	127,50	1 216 926	2 859 983	135,02
IRAQ	352 254	150 390	-57,31	74 422	35 063	-52,89
IRAN (ISLAMIC REPUBLIC OF)	5 931	305 932	5 058,19	5 745	13 683	138,17
SAUDI ARABIA	3 692 130	872 456	-76,37	1 123 704	654 548	-41,75
ISRAEL	430 291	433 250	0,69	176 400	141 988	-19,51
KUWAIT	469 395	540 263	15,10	94 562	643 832	580,86
JORDAN	1 645	26	-98,42	6 325	703	-88,89
LEBANON	16 762	78 217	366,63	50 175	100 779	100,86
YEMEN	1 840 317	3 166 017	72,04	443 096	827 685	86,80
OMAN	4 892	28 560	483,81	8 325	70 664	748,82
SYRIA ARAB REPUBLIC	33 566	45	-99,87	95 083	782	-99,18
TURKEY	2 282 534	1 279 293	-43,95	1 789 247	1 023 599	-42,79
UNITED ARAB EMIRATES	1 228 603	846 530	-31,10	1 359 883	2 354 189	73,12
QATAR	484 092	436 212	-9,89	265 164	430 907	62,51
BAHRAIN	369 830	281 139	-23,98	126 559	110 710	-12,52
CYPRUS	13 177	26 712	102,72	24 609	14 486	-41,14
EGYPT	444 226	291 959	-34,28	337 054	334 765	-0,68
LIBYAN ARAB JAMAHIRIYA	321 078	282 987	-11,86	86 116	61 186	-28,95
MOROCCO	32 889	310	-99,06	19 031	380	-98,00
TUNISIA	32 295	25 868	-19,90	35 304	16 203	-54,10
ALGERIA	0	6 560	-	0	1 960	-
SUDAN	15 162	10 064	-33,62	40 518	21 838	-46,10
NAMIBIA	1 083	3 594	231,86	935	4 500	381,28
TANZANIA, UNITED REPUBLIC OF	44 700	122 917	174,98	19 950	57 419	187,81
MADAGASCAR	166 532	217 242	30,45	46 380	80 723	74,05
KENYA	0	48 224	-	0	32 102	-
REUNION	832 089	1 218 890	46,49	226 612	283 863	25,26
MOZAMBIQUE	44	572	1 200,00	81	383	372,84
BOTSWANA	0	81 949	-	0	19 930	-
TOGO	1 190	3 240	172,27	8 116	2 578	-68,24
GHANA	0	21 249	-	0	4 161	-
GUINEA	0	5 316	-	0	8 446	-
ANGOLA	20 758	775	-96,27	20 812	1 860	-91,06

TABEL 5. PERKEMBANGAN EKSPOR INDONESIA MENURUT KOMODITI DAN NEGARA TUJUAN

JENIS BARANG	BERAT BERSIH (KG)		PERUB	NILAI FOB (US \$)		PERUB
	JAN-MEI 2010	JAN-MEI 2011	%	JAN-MEI 2010	JAN-MEI 2011	%
	(1)	(2)	(3)	(4)	(5)	(6)
CAMEROON	818	0	-100,00	2 312	0	-100,00
NIGERIA	185 052	185 772	0,39	82 033	98 906	20,57
GABON	182	941	417,03	476	2 201	362,39
COTE D'IVOIRE	1 350	163	-87,93	6 774	231	-96,59
SENEGAL	66 434	9 525	-85,66	10 819	8 807	-18,60
MAURITANIA	0	74 896	-	0	12 538	-
BENIN	15 290	0	-100,00	20 707	0	-100,00
GAMBIA	5 338	0	-100,00	1 729	0	-100,00
SEYCHELLES	256 163	32 344	-87,37	80 326	26 449	-67,07
UGANDA	42 000	12 931	-69,21	10 100	7 380	-26,93
SAO TOME AND PRINCIPE	10 800	0	-100,00	3 150	0	-100,00
SOUTH AFRICA	1 676 888	2 185 782	30,35	6 698 398	9 787 159	46,11
MAURITIUS	3 508 646	3 648 418	3,98	753 689	821 230	8,96
RWANDA	50 528	0	-100,00	18 341	0	-100,00
AUSTRALIA	15 119 409	14 013 847	-7,31	6 801 056	6 710 471	-1,33
NEW ZEALAND	570 414	797 481	39,81	419 420	327 392	-21,94
GUAM	710	1 255	76,76	4 428	3 823	-13,66
PALAU	318	0	-100,00	898	0	-100,00
NEW CALEDONIA	12 431	8 751	-29,60	25 590	8 912	-65,17
NORTHERN MARIANA ISLANDS	0	12	-	0	47	-
SAINT VINCENT AND THE GRENAD	0	4	-	0	10	-
VANUATU	5 182	1 816	-64,96	6 425	3 230	-49,73
WALLIS AND FUTUNA ISLANDS	85	247	190,59	221	363	64,25
AMERICAN SAMOA	74 916	152 056	102,97	24 555	47 956	95,30
COOK ISLANDS	255	461	80,78	1 038	4 897	371,77
FIJI	1 474	24 023	1 529,78	8 133	34 329	322,10
KIRIBATI	0	960	-	0	1 260	-
SAMOA	49 702	120 771	142,99	13 236	31 945	141,35
TONGA	140	0	-100,00	132	0	-100,00
EAST TIMOR	1 320 542	1 450 157	9,82	681 223	862 191	26,57
UNITED STATES	10 577 783	10 095 490	-4,56	27 410 895	27 384 413	-0,10
CANADA	2 644 273	982 494	-62,84	3 522 719	1 095 253	-68,91
MEXICO	124 524	139 669	12,16	186 388	204 224	9,57
GUATEMALA	493	16	-96,75	2 932	53	-98,19
PANAMA	276 403	342 580	23,94	75 574	105 051	39,00
SURINAME	73	314	330,14	62	1 340	2 061,29
CHILE	56 121	133 520	137,91	67 769	222 353	228,10
VENEZUELA	5 514	6 868	24,56	6 729	8 416	25,07
ARGENTINA	87 110	188 330	116,20	127 096	307 707	142,11
BRAZIL	8 161	52 594	544,46	14 588	76 392	423,66
COLOMBIA	6 354	354 973	5 486,61	8 878	429 968	4 743,07
BOLIVIA	22 830	24 574	7,64	6 439	7 202	11,85
URUGUAY	52 944	1 293	-97,56	15 063	3 073	-79,60
PERU	21 283	54 408	155,64	9 738	32 794	236,76
TRINIDAD AND TOBAGO	0	364	-	0	592	-
BAHAMAS	308	0	-100,00	240	0	-100,00
JAMAICA	430 486	255 079	-40,75	146 259	94 307	-35,52
PUERTO RICO	423 647	158 298	-62,63	210 983	84 013	-60,18
DOMINICAN REPUBLIC	6 967	1 888	-72,90	7 012	9 527	35,87
COSTA RICA	2 511	1 008	-59,86	1 314	1 572	19,63
HAITI	0	50 976	-	0	11 378	-
BARBADOS	0	514	-	0	7 806	-
ANGUILLA	856	0	-100,00	2 710	0	-100,00
ARUBA	236	0	-100,00	239	0	-100,00
BERMUDA	779	0	-100,00	1 646	0	-100,00
CAYMAN ISLANDS	275	0	-100,00	303	0	-100,00
FRENCH GUIANA	191	211	10,47	190	772	306,32
FRENCH POLYNESIA	6 546	38 492	488,02	11 151	25 269	126,61
GRENADA	50 521	0	-100,00	13 976	0	-100,00
MARTINIQUE	740	1 788	141,62	2 520	3 565	41,47
NETHERLANDS ANTILLES	164	0	-100,00	134	0	-100,00
SAINT LUCIA	48	80	66,67	233	112	-51,93
GUADELOUPE	122 643	29 625	-75,84	33 057	13 642	-58,73
SAINT KITTS AND NEVIS	437	0	-100,00	981	0	-100,00
UNITED KINGDOM	3 049 579	2 592 290	-15,00	6 319 325	7 040 057	11,41
NETHERLANDS	757 191	634 798	-16,16	933 626	826 447	-11,48
FRANCE	1 295 069	1 166 070	-9,96	1 353 467	1 497 604	10,65
GERMANY, FED. REP. OF	377 974	159 733	-57,74	511 503	624 916	22,17
AUSTRIA	4 899	2 749	-43,89	11 706	13 700	17,03
BELGIUM	1 666 618	2 066 238	23,98	8 186 955	13 427 390	64,01
SWITZERLAND	26 148	8 946	-65,79	95 537	41 481	-56,58
LUXEMBOURG	0	360	-	0	2 965	-
DENMARK	4 468	4 496	0,63	14 095	12 387	-12,12
NORWAY	1 110 681	783 212	-29,48	415 012	330 045	-20,47
SWEDEN	1 565 360	827 096	-47,16	1 329 295	1 048 959	-21,09
FINLAND	66 369	241 397	263,72	485 056	1 508 683	211,03
IRELAND	66 331	120 546	81,73	135 963	267 694	96,89

TABEL 5. PERKEMBANGAN EKSPOR INDONESIA MENURUT KOMODITI DAN NEGARA TUJUAN

JENIS BARANG	BERAT BERSIH (KG)		PERUB	NILAI FOB (US \$)		PERUB
	JAN-MEI 2010	JAN-MEI 2011	%	JAN-MEI 2010	JAN-MEI 2011	%
	(1)	(2)	(3)	(4)	(5)	(6)
ITALY	2 942 865	2 718 895	-7,61	3 065 050	2 723 970	-11,13
SPAIN	407 957	1 843 928	351,99	469 509	1 171 343	149,48
PORTUGAL	19 169	5 194	-72,90	32 476	17 038	-47,54
GREECE	567 244	242 103	-57,32	261 279	202 665	-22,43
HUNGARY	9 767	6 132	-37,22	11 550	8 304	-28,10
POLAND	26 408	26 223	-0,70	41 188	43 467	5,53
ROMANIA	4 960	25	-99,50	8 706	5	-99,94
BULGARIA	64	2 676	4 081,25	152	2 681	1 663,82
YUGOSLAVIA	16	511	3 093,75	56	1 775	3 069,64
AZERBAIJAN	9	5	-44,44	22	89	304,55
UKRAINE	49 121	21 104	-57,04	33 923	322 617	851,03
LITHUANIA	770	1 687	119,09	1 900	1 615	-15,00
LATVIA	0	3 561	-	0	48 583	-
ESTONIA	98	149	52,04	351	406	15,67
GEORGIA	296	0	-100,00	889	0	-100,00
CROATIA	50 355	9 740	-80,66	23 316	12 561	-46,13
MALTA	79 616	93 361	17,26	32 602	47 021	44,23
SLOVAKIA	2 482	238	-90,41	7 811	787	-89,92
SLOVENIA	3 045	1 963	-35,53	5 509	6 824	23,87
CZECH REPUBLIC	592 455	428 404	-27,69	183 355	201 029	9,64
REP. OF MACEDONIA	0	2 045	-	0	4 494	-
RUSSIA FEDERATION	1 804	30 759	1 605,04	5 776	88 921	1 439,49
SERBIA	0	272	-	0	256	-
-EMAS BATANGAN	14 265	13 191	-7,53	489 962 564	595 367 681	21,51
JAPAN	0	65	-	0	3 546 383	-
HONG KONG	5 822	6 414	10,17	196 788 908	286 600 730	45,64
THAILAND	1	0	-100,00	20 255	0	-100,00
SINGAPORE	3 198	1 547	-51,63	112 886 668	63 779 890	-43,50
MALAYSIA	273	0	-100,00	9 583 245	0	-100,00
UNITED ARAB EMIRATES	393	0	-100,00	9 714 630	0	-100,00
SOUTH AFRICA	0	2 460	-	0	116 545 507	-
AUSTRALIA	4 294	2 705	-37,01	154 806 898	124 895 171	-19,32
UNITED STATES	219	0	-100,00	4 306 035	0	-100,00
UNITED KINGDOM	2	0	-100,00	41 818	0	-100,00
ITALY	63	0	-100,00	1 814 107	0	-100,00
-PESAWAT UDARA DAN BAGIANN'	1 022 798	690 575	-32,48	52 409 431	112 028 865	113,76
JAPAN	176	784	345,45	35 628	32 512	-8,75
HONG KONG	185 798	1 156	-99,38	2 840 459	43 530	-98,47
KOREA, REPUBLIC OF	4 493	36 746	717,85	13 957 369	50 657 011	262,94
TAIWAN	6 810	290	-95,74	545 500	21 255	-96,10
CHINA	1 173	32 053	2 632,57	440 851	1 350 290	206,29
MONGOLIA	0	10	-	0	1 000	-
PAPUA NEW GUINEA	0	211	-	0	4 805	-
THAILAND	1 415	989	-30,11	453 224	280 274	-38,16
SINGAPORE	162 476	166 066	2,21	7 087 960	21 789 276	207,41
PHILIPPINES	530	311	-41,32	30 044	14 030	-53,30
MALAYSIA	74 897	14 175	-81,07	4 055 623	2 136 513	-47,32
BRUNEI DARUSSALAM	193	300	55,44	5 268	160 113	2 939,35
VIET NAM	23	0	-100,00	4 500	0	-100,00
INDIA	140 162	2 048	-98,54	1 501 410	652 066	-56,57
PAKISTAN	295	29 364	9 853,90	557 391	1 151 904	106,66
BANGLADESH	40 595	350	-99,14	1 521 150	500 000	-67,13
IRAN (ISLAMIC REPUBLIC OF)	186	800	330,11	500	20 000	3 900,00
SAUDI ARABIA	214 177	675	-99,68	2 058 382	15 172	-99,26
ISRAEL	31 250	0	-100,00	249 642	0	-100,00
KUWAIT	69	0	-100,00	30	0	-100,00
JORDAN	0	261	-	0	11 400	-
YEMEN	125	155	24,00	5 500	14 500	163,64
SYRIA ARAB REPUBLIC	532	0	-100,00	25 678	0	-100,00
UNITED ARAB EMIRATES	1 305	214 132	16 308,58	62 283	3 206 428	5 048,16
QATAR	0	33	-	0	500	-
KENYA	139	0	-100,00	4 000	0	-100,00
CAMEROON	1 305	0	-100,00	100 000	0	-100,00
NIGERIA	0	136	-	0	452	-
SENEGAL	170	15 731	9 153,53	15 141	6 644 970	43 787,26
NIGER	0	1	-	0	50	-
SOUTH AFRICA	23	1 301	5 556,52	55	100 000	181 718,18
AUSTRALIA	15 995	11 764	-26,45	423 623	1 063 200	150,98
NEW ZEALAND	482	352	-26,97	10 233	15 670	53,13
EAST TIMOR	1 205	600	-50,21	687	1 061	54,44
UNITED STATES	16 438	34 237	108,28	1 689 773	2 620 751	55,09
CANADA	3 492	908	-74,00	555 313	178 460	-67,86
BRAZIL	4	0	-100,00	500	0	-100,00
COLOMBIA	0	5	-	0	7 101	-
UNITED KINGDOM	50 610	67 901	34,17	7 927 574	11 754 459	48,27

TABEL 5. PERKEMBANGAN EKSPOR INDONESIA MENURUT KOMODITI DAN NEGARA TUJUAN

JENIS BARANG	BERAT BERSIH (KG)		PERUB	NILAI FOB (US \$)		PERUB
	JAN-MEI 2010	JAN-MEI 2011	%	JAN-MEI 2010	JAN-MEI 2011	%
	(1)	(2)	(3)	(4)	(5)	(6)
NETHERLANDS	13 043	17 657	35,38	405 054	876 395	116,36
FRANCE	20 310	7 798	-61,61	486 117	1 002 108	106,15
GERMANY, FED. REP. OF	4 815	1 376	-71,42	510 451	233 787	-54,20
BELGIUM	8 423	7	-99,92	1 049 280	2 000	-99,81
SWITZERLAND	3 945	10 246	159,72	110 710	260 507	135,31
DENMARK	5	0	-100,00	1 000	0	-100,00
NORWAY	0	4 000	-	0	500 000	-
IRELAND	172	302	75,58	22 750	159 813	602,47
ITALY	0	19	-	0	3 000	-
SPAIN	11 967	12 730	6,38	3 426 551	3 519 060	2,70
PORTUGAL	0	75	-	0	122	-
GREECE	4	10	150,00	50	10 000	19 900,00
ROMANIA	3 571	11	-99,69	232 177	17 035	-92,66
RUSSIA FEDERATION	0	2 499	-	0	996 285	-
-KAPAL LAUT DAN SEJENISNYA	107 550 848	109 681 905	1,98	535 262 745	751 211 096	40,34
JAPAN	120	0	-100,00	321	0	-100,00
HONG KONG	0	600	-	0	11 978	-
KOREA, REPUBLIC OF	3 000	33 498	1 016,60	3 000	53 050	1 668,33
CHINA	0	11 532 000	-	0	2 842 336	-
THAILAND	18 862	20 476 246	108 458,19	15 000	546 915 391	3 646 002,61
SINGAPORE	76 762 743	56 538 294	-26,35	484 413 063	93 506 269	-80,70
PHILIPPINES	2 000	0	-100,00	21 500	0	-100,00
MALAYSIA	7 749 189	12 621 487	62,87	11 733 693	34 864 416	197,13
BRUNEI DARUSSALAM	0	1 130 000	-	0	970 948	-
VIET NAM	627 845	280 267	-55,36	651 618	6 530 885	902,26
MALDIVES	13 352	0	-100,00	3 419	0	-100,00
INDIA	0	482 544	-	0	2 254 430	-
IRAQ	0	1 900 717	-	0	22 704 293	-
SAUDI ARABIA	0	112 000	-	0	4 100 000	-
UNITED ARAB EMIRATES	4 967 000	660 944	-86,69	3 000 000	1 491 000	-50,30
LIBYAN ARAB JAMAHIRIYA	10 000	0	-100,00	96 000	0	-100,00
EQUATORIAL GUINEA	56 000	0	-100,00	460 000	0	-100,00
AUSTRALIA	202 799	3 595 249	1 672,81	485 167	30 716 472	6 231,11
NEW ZEALAND	0	49	-	0	4 000	-
NEW CALEDONIA	0	251 528	-	0	2 244 853	-
EAST TIMOR	3 367	6 928	105,76	370	15 406	4 063,78
UNITED STATES	0	1 505	-	0	37 268	-
CANADA	60	1 310	2 083,33	400	36 448	9 012,00
PANAMA	15 830	0	-100,00	38 500	0	-100,00
NETHERLANDS ANTILLES	186 000	0	-100,00	6 645 504	0	-100,00
UNITED KINGDOM	0	400	-	0	4 013	-
NETHERLANDS	0	26 973	-	0	1 491 644	-
FRANCE	3 225	3 352	3,94	66 220	64 534	-2,55
BELGIUM	0	149	-	0	2 650	-
LUXEMBOURG	242 133	12 100	-95,00	536 992	84 835	-84,20
ITALY	16 687 323	13 765	-99,92	27 091 978	263 977	-99,03
-PERLENGKAPAN OLAHRAGA DAN	11 436 202	12 551 819	9,76	117 632 770	135 934 100	15,56
JAPAN	488 978	416 266	-14,87	10 091 821	11 238 133	11,36
HONG KONG	200 084	415 783	107,80	1 992 730	4 392 919	120,45
KOREA, REPUBLIC OF	173 947	163 965	-5,74	1 205 583	1 347 421	11,77
TAIWAN	3 709	10 431	181,23	12 436	97 751	686,03
CHINA	166 851	122 364	-26,66	1 704 688	1 539 526	-9,69
PAPUA NEW GUINEA	492	9 258	1 781,71	3 531	6 654	88,45
THAILAND	30 264	43 527	43,82	246 025	260 018	5,69
SINGAPORE	107 175	148 275	38,35	2 528 479	2 614 260	3,39
PHILIPPINES	19 391	26 932	38,89	111 520	154 453	38,50
MALAYSIA	171 156	120 991	-29,31	823 066	919 064	11,66
BRUNEI DARUSSALAM	443	2 075	368,40	6 170	10 323	67,31
VIET NAM	3 531	15 151	329,09	31 125	106 454	242,02
MALDIVES	499	781	56,51	2 070	5 070	144,93
INDIA	37 455	44 771	19,53	371 605	454 416	22,28
PAKISTAN	82 539	128 488	55,67	224 973	399 340	77,51
BANGLADESH	292	1 403	380,48	2 498	13 689	448,00
SRI LANKA	78 292	83 960	7,24	47 411	47 759	0,73
IRAN (ISLAMIC REPUBLIC OF)	15 844	1 503	-90,51	56 792	14 254	-74,90
SAUDI ARABIA	150 160	322 256	114,61	475 590	1 162 481	144,43
ISRAEL	18 958	11 752	-38,01	174 393	84 335	-51,64
KUWAIT	10 591	8 416	-20,54	56 820	74 351	30,85
JORDAN	2 878	0	-100,00	40 129	0	-100,00
LEBANON	9 355	7 246	-22,54	31 858	24 425	-23,33
YEMEN	0	1 179	-	0	15 861	-
SYRIA ARAB REPUBLIC	4 696	0	-100,00	58 047	0	-100,00
TURKEY	87 758	61 032	-30,45	344 065	258 248	-24,94
UNITED ARAB EMIRATES	109 030	167 494	53,62	815 082	2 394 415	193,76
CYPRUS	3 492	1 007	-71,16	36 030	20 281	-43,71

TABEL 5. PERKEMBANGAN EKSPOR INDONESIA MENURUT KOMODITI DAN NEGARA TUJUAN

JENIS BARANG	BERAT BERSIH (KG)		PERUB	NILAI FOB (US \$)		PERUB
	JAN-MEI 2010	JAN-MEI 2011	%	JAN-MEI 2010	JAN-MEI 2011	%
	(1)	(2)	(3)	(4)	(5)	(6)
EGYPT	10 071	12 723	26,33	71 121	106 090	49,17
LIBYAN ARAB JAMAHIRIYA	51	0	-100,00	125	0	-100,00
MOROCCO	0	194	-	0	4 907	-
SUDAN	20 619	4 453	-78,40	139 482	34 775	-75,07
NAMIBIA	21	0	-100,00	188	0	-100,00
TANZANIA, UNITED REPUBLIC OF	0	701	-	0	840	-
KENYA	0	456	-	0	898	-
REUNION	517	0	-100,00	3 536	0	-100,00
TOGO	380	4 572	1 103,16	812	9 858	1 114,04
GUINEA	646	0	-100,00	2 945	0	-100,00
CAMEROON	72	0	-100,00	211	0	-100,00
NIGERIA	54 759	67 689	23,61	283 571	380 125	34,05
COTE D'IVOIRE	110	0	-100,00	126	0	-100,00
SENEGAL	0	2 708	-	0	4 400	-
MAURITANIA	0	1 173	-	0	3 400	-
MALI	127	0	-100,00	168	0	-100,00
BENIN	0	222	-	0	82	-
SWAZILAND	197	0	-100,00	255	0	-100,00
SOUTH AFRICA	29 100	35 583	22,28	265 350	271 753	2,41
MAURITIUS	1 412	1 770	25,35	20 580	37 365	81,56
AUSTRALIA	372 008	393 039	5,65	3 044 584	3 574 882	17,42
NEW ZEALAND	31 170	39 404	26,42	222 327	336 538	51,37
NEW CALEDONIA	132	0	-100,00	4 840	0	-100,00
VANUATU	0	613	-	0	1 822	-
FIJI	133	592	345,11	943	4 201	345,49
TOKELAU	0	11	-	0	44	-
EAST TIMOR	65 134	94 605	45,25	55 107	91 479	66,00
UNITED STATES	3 919 483	4 660 547	18,91	41 651 176	50 923 297	22,26
CANADA	158 404	152 087	-3,99	1 534 953	1 453 414	-5,31
MEXICO	237 669	239 321	0,70	2 573 394	2 521 296	-2,02
PANAMA	0	9 382	-	0	104 361	-
SURINAME	1 487	0	-100,00	7 106	0	-100,00
CHILE	41 860	25 900	-38,13	381 955	262 364	-31,31
VENEZUELA	32 049	18 301	-42,90	294 750	222 253	-24,60
ARGENTINA	57 592	41 003	-28,80	497 254	357 153	-28,17
BRAZIL	467 929	488 548	4,41	4 528 916	5 080 037	12,17
COLOMBIA	10 395	9 233	-11,18	92 993	136 121	46,38
ECUADOR	2 629	5 594	112,78	14 958	56 651	278,73
PERU	39 978	23 699	-40,72	332 262	224 774	-32,35
GUYANA	795	0	-100,00	2 250	0	-100,00
PUERTO RICO	47	1 062	2 159,57	1 040	31 998	2 976,73
EL SALVADOR	12 520	7 294	-41,74	124 721	92 461	-25,87
CAYMAN ISLANDS	1 781	0	-100,00	39 061	0	-100,00
SAINT KITTS AND NEVIS	148	0	-100,00	2 200	0	-100,00
UNITED KINGDOM	1 028 630	1 022 746	-0,57	10 967 183	10 819 550	-1,35
NETHERLANDS	417 650	461 475	10,49	4 212 816	5 005 419	18,81
FRANCE	501 008	449 998	-10,18	4 589 646	4 851 248	5,70
GERMANY, FED. REP. OF	673 358	497 680	-26,09	7 155 471	6 558 310	-8,35
AUSTRIA	34 803	43 625	25,35	539 232	600 309	11,33
BELGIUM	60 162	42 407	-29,51	746 413	412 765	-44,70
SWITZERLAND	23 234	65 770	183,08	184 180	292 523	58,82
DENMARK	58 508	79 595	36,04	629 365	975 517	55,00
NORWAY	5 783	9 578	65,62	49 860	96 475	93,49
SWEDEN	156 375	142 404	-8,93	960 957	918 208	-4,45
FINLAND	9 834	12 871	30,88	64 383	152 050	136,16
IRELAND	21 115	15 774	-25,29	637 653	575 361	-75,32
ITALY	245 402	350 021	42,63	2 561 532	3 672 875	43,39
SPAIN	137 031	93 170	-32,01	1 518 268	1 089 643	-28,23
PORTUGAL	9 093	9 821	8,01	118 515	228 479	92,78
ICELAND	2 754	0	-100,00	27 385	0	-100,00
GREECE	143 640	143 399	-0,17	1 396 603	1 480 354	6,00
ANDORRA	0	247	-	0	3 252	-
HUNGARY	26 144	6 943	-73,44	372 156	129 194	-65,28
POLAND	20 162	15 956	-20,86	229 703	200 642	-12,65
ROMANIA	1 060	699	-34,06	9 792	7 886	-19,46
BULGARIA	1 050	0	-100,00	12 391	0	-100,00
KAZAKHSTAN	2 434	1 238	-49,14	28 805	17 062	-40,77
UKRAINE	14 066	12 715	-9,60	148 985	134 679	-9,60
LITHUANIA	2 939	3 594	22,29	16 836	32 126	90,82
LATVIA	6 041	191 723	3 073,70	64 151	1 947 215	2 935,36
ESTONIA	1 027	0	-100,00	21 160	0	-100,00
CROATIA	53 232	26 442	-50,33	480 327	80 754	-83,19
SLOVAKIA	3 427	3 770	10,01	67 341	56 794	-15,66
SLOVENIA	3 376	0	-100,00	27 156	0	-100,00
CZECH REPUBLIC	46 159	106 292	130,27	479 511	1 191 489	148,48
RUSSIA FEDERATION	177 420	63 081	-64,45	1 625 197	836 381	-48,54

TABEL 5. PERKEMBANGAN EKSPOR INDONESIA MENURUT KOMODITI DAN NEGARA TUJUAN

JENIS BARANG	BERAT BERSIH (KG)		PERUB	NILAI FOB (US \$)		PERUB
	JAN-MEI 2010	JAN-MEI 2011	%	JAN-MEI 2010	JAN-MEI 2011	%
	(1)	(2)	(3)	(4)	(5)	(6)
-PENA DAN PENSIL	5 021 313	6 097 560	21,43	35 981 095	48 517 852	34,84
JAPAN	44 446	65 590	47,57	621 953	784 826	26,19
HONG KONG	35 479	29 807	-15,99	327 170	300 258	-8,23
KOREA, REPUBLIC OF	11 474	34 222	198,26	132 546	336 977	154,23
TAIWAN	14 713	13 104	-10,94	156 625	140 329	-10,40
CHINA	52 777	39 469	-25,22	534 873	489 321	-8,52
PAPUA NEW GUINEA	116	1	-99,14	665	1	-99,85
THAILAND	139 927	313 343	123,93	1 386 772	2 996 282	116,06
SINGAPORE	64 110	47 763	-25,50	585 881	513 859	-12,29
PHILIPPINES	143 237	85 611	-40,23	1 303 320	954 122	-26,79
MALAYSIA	137 802	260 851	89,29	1 432 930	2 740 907	91,28
BRUNEI DARUSSALAM	2	0	-100,00	45	0	-100,00
VIET NAM	25 202	50 529	100,50	182 980	342 917	87,41
MALDIVES	1 312	1	-99,92	4 189	1	-99,98
INDIA	1 882	14 455	668,07	23 173	207 553	795,67
PAKISTAN	4 637	12 335	166,01	31 519	100 275	218,14
BANGLADESH	62 613	67 178	7,29	576 630	705 025	22,27
AFGHANISTAN	396	0	-100,00	3 309	0	-100,00
IRAQ	3	0	-100,00	20	0	-100,00
IRAN (ISLAMIC REPUBLIC OF)	61 440	178 957	191,27	650 645	2 099 188	222,63
SAUDI ARABIA	66 977	128 399	91,71	587 447	1 372 624	133,66
ISRAEL	307	23	-92,51	3 009	287	-90,46
KUWAIT	23 579	38 642	63,88	260 809	342 878	31,47
JORDAN	2 761	585	-78,81	20 005	6 801	-66,00
LEBANON	22 854	36 730	60,72	183 735	297 098	61,70
OMAN	409	1 322	223,23	3 755	8 507	126,55
SYRIA ARAB REPUBLIC	24 445	40 120	64,12	191 914	338 104	76,17
TURKEY	55 674	120 442	116,33	403 954	957 135	136,94
UNITED ARAB EMIRATES	67 670	123 623	82,69	703 079	1 229 804	74,92
QATAR	34 834	20 808	-40,27	364 506	225 944	-38,01
BAHRAIN	12 159	11 890	-2,21	134 103	138 817	3,52
EGYPT	39 600	35 324	-10,80	235 332	309 786	31,64
MOROCCO	17 782	24 190	36,04	200 374	253 367	26,45
ALGERIA	0	487	-	0	2 010	-
TOGO	40 914	0	-100,00	23 384	0	-100,00
CAMEROON	2	0	-100,00	14	0	-100,00
COTE D'IVOIRE	0	122 724	-	0	61 186	-
MALI	20 632	20 411	-1,07	9 905	11 030	11,36
BENIN	0	32	-	0	12	-
BURKINA FASO	0	81 826	-	0	46 617	-
SOUTH AFRICA	23 415	2 428	-89,63	91 825	32 963	-64,10
AUSTRALIA	110 395	220 789	100,00	750 678	1 535 105	104,50
NEW ZEALAND	9 496	11 222	18,18	92 732	80 507	-13,18
FIJI	533	1 488	179,17	4 038	13 712	239,57
SOLOMON ISLANDS	1 101	0	-100,00	3 270	0	-100,00
EAST TIMOR	36 411	119 002	226,83	42 293	109 342	158,53
UNITED STATES	2 510 872	2 189 438	-12,80	14 918 314	14 611 002	-2,06
CANADA	10 838	57 214	427,90	164 763	1 325 719	704,62
MEXICO	286 913	491 250	71,22	2 331 666	3 855 273	65,34
CHILE	2 766	1 542	-44,25	32 378	24 718	-23,66
VENEZUELA	10 941	92 629	746,62	87 890	636 130	623,78
ARGENTINA	4 133	1 717	-58,46	66 124	30 714	-53,55
BRAZIL	7 931	64 716	715,99	64 603	710 301	999,49
COLOMBIA	27 126	94 299	247,63	184 857	875 520	373,62
ECUADOR	32 116	16 507	-48,60	229 479	169 399	-26,18
PUERTO RICO	0	4 362	-	0	37 047	-
UNITED KINGDOM	54 353	44 861	-17,46	447 368	436 633	-2,40
NETHERLANDS	229 346	214 471	-6,49	1 435 055	1 479 545	3,10
FRANCE	22 582	28 728	27,22	172 766	192 937	11,68
GERMANY, FED. REP. OF	204 039	290 446	42,35	1 713 743	2 364 348	37,96
BELGIUM	0	89	-	0	120	-
NORWAY	3 331	3 786	13,66	38 980	37 292	-4,33
SWEDEN	25 764	65 299	153,45	306 158	783 071	155,77
FINLAND	963	0	-100,00	12 837	0	-100,00
IRELAND	15 297	10 798	-29,41	208 433	181 129	-13,10
ITALY	76 840	19 820	-74,21	776 314	353 928	-54,41
SPAIN	20 608	14 503	-29,62	200 756	153 846	-23,37
PORTUGAL	42 712	0	-100,00	127 445	0	-100,00
GREECE	0	510	-	0	618	-
DEMOCRATIC REPUBLIC OF THE C	15	0	-100,00	23	0	-100,00
HUNGARY	2 090	1 375	-34,21	23 768	29 324	23,38
GEORGIA	0	29	-	0	134	-
CZECH REPUBLIC	16 219	13 448	-17,08	171 969	143 627	-16,48
-BATU SEMI PERMATA	35	170	385,71	4 324	25 220	483,26
JAPAN	17	0	-100,00	68	0	-100,00
CHINA	0	170	-	0	25 220	-

TABEL 5. PERKEMBANGAN EKSPOR INDONESIA MENURUT KOMODITI DAN NEGARA TUJUAN

JENIS BARANG	BERAT BERSIH (KG)		PERUB	NILAI FOB (US \$)		PERUB
	JAN-MEI 2010	JAN-MEI 2011	%	JAN-MEI 2010	JAN-MEI 2011	%
	(1)	(2)	(3)	(4)	(5)	(6)
UNITED KINGDOM	18	0	-100,00	4 256	0	-100,00
-KOPER, TAS, DOMPET PLASTIK/TK	4 273 513	4 882 737	14,26	26 548 940	31 170 031	17,41
JAPAN	354 054	419 377	18,45	2 950 151	3 818 113	29,42
HONG KONG	85 220	68 668	-19,42	791 817	818 247	3,34
KOREA, REPUBLIC OF	39 319	83 531	112,44	126 755	353 794	179,12
TAIWAN	29 695	21 519	-27,53	131 032	80 362	-38,67
CHINA	31 325	22 115	-29,40	653 352	563 564	-13,74
PAPUA NEW GUINEA	160	215	34,38	217	2 088	862,21
THAILAND	34 585	25 346	-26,71	263 233	235 328	-10,60
SINGAPORE	73 428	89 364	21,70	1 325 825	884 133	-33,31
PHILIPPINES	26 573	45 761	72,21	341 123	666 545	95,40
MALAYSIA	25 415	35 639	40,23	127 547	225 329	76,66
BRUNEI DARUSSALAM	571	178	-68,83	6 327	2 136	-66,24
VIET NAM	0	35 528	-	0	656 257	-
MALDIVES	1 435	264	-81,60	8 785	4 645	-47,13
INDIA	53 703	57 675	7,40	282 172	355 791	26,09
PAKISTAN	3 920	10 719	173,44	23 840	81 263	240,87
BANGLADESH	22 538	18 994	-15,72	62 620	58 684	-6,29
SRI LANKA	2 749	7 750	181,92	6 813	11 725	72,10
IRAN (ISLAMIC REPUBLIC OF)	10 857	0	-100,00	1 202	0	-100,00
SAUDI ARABIA	33 070	33 698	1,90	177 965	203 229	14,20
ISRAEL	181	61	-66,30	1 445	94	-93,49
KUWAIT	403	250	-37,97	2 160	978	-54,72
JORDAN	204	0	-100,00	16	0	-100,00
LEBANON	0	4	-	0	30	-
OMAN	1	0	-100,00	3	0	-100,00
SYRIA ARAB REPUBLIC	0	66	-	0	406	-
TURKEY	356	2 695	657,02	12 779	15 803	23,66
UNITED ARAB EMIRATES	267 491	131 902	-50,69	1 280 069	738 914	-42,28
BAHRAIN	33	0	-100,00	455	0	-100,00
EGYPT	5	1 250	24 900,00	17	3 060	17 900,00
MOROCCO	4 528	4 684	3,45	82 689	97 418	17,81
TUNISIA	100	0	-100,00	4 780	0	-100,00
NAMIBIA	190	0	-100,00	5 505	0	-100,00
TANZANIA, UNITED REPUBLIC OF	53	17	-67,92	461	45	-90,24
MADAGASCAR	187	0	-100,00	5 927	0	-100,00
KENYA	49	195	297,96	1 252	394	-68,53
REUNION	943	2 434	158,11	2 240	5 674	153,30
MOZAMBIQUE	151	49	-67,55	271	80	-70,48
CONGO	0	17	-	0	259	-
NIGERIA	7 985	142	-98,22	16 117	2 108	-86,92
GABON	1	18	1 700,00	1	41	4 000,00
U.S. VIRGIN ISLANDS	0	6	-	0	145	-
SEYCHELLES	183	391	113,66	4 082	11 591	183,95
SOUTH AFRICA	37 176	53 557	44,06	79 094	147 419	86,38
ZAMBIA	0	277	-	0	86	-
MAURITIUS	872	736	-15,60	6 302	10 111	60,44
VIRGIN ISLANDS (BRITISH)	239	610	155,23	1 050	2 004	90,86
AUSTRALIA	72 843	47 139	-35,29	250 198	439 186	75,54
NEW ZEALAND	6 763	10 872	60,76	15 439	34 201	121,52
GUAM	213	205	-3,76	2 088	1 802	-13,70
NEW CALEDONIA	2 668	709	-73,43	23 664	13 497	-42,96
FIJI	725	238	-67,17	6 014	2 368	-60,63
TONGA	151	0	-100,00	1 735	0	-100,00
EAST TIMOR	8 386	15 191	81,15	4 754	8 043	69,18
UNITED STATES	1 103 042	1 213 412	10,01	7 156 018	8 517 296	19,02
CANADA	58 624	62 192	6,09	286 608	489 317	70,73
MEXICO	80 102	84 599	5,61	194 265	258 634	33,13
NICARAGUA	65	0	-100,00	142	0	-100,00
PANAMA	15 969	39 093	144,81	35 572	117 692	230,86
SURINAME	0	1 245	-	0	4 670	-
CHILE	6 401	16 063	150,95	12 363	43 606	252,71
VENEZUELA	889	0	-100,00	2 601	0	-100,00
ARGENTINA	50 205	49 494	-1,42	103 339	152 059	47,15
BRAZIL	54 212	70 281	29,64	120 744	231 922	92,08
COLOMBIA	720	494	-31,39	1 854	9 478	411,22
URUGUAY	5 386	8 986	66,84	11 880	26 515	123,19
PARAGUAY	9	7	-22,22	27	39	44,44
ECUADOR	13 469	10 370	-23,01	33 929	32 246	-4,96
PERU	3 650	10	-99,73	9 144	34	-99,63
JAMAICA	509	0	-100,00	2 036	0	-100,00
PUERTO RICO	978	412	-57,87	9 204	6 541	-28,93
BELIZE	636	0	-100,00	816	0	-100,00
DOMINICAN REPUBLIC	173	26	-84,97	917	390	-57,47
COSTA RICA	4	11	175,00	122	62	-49,18
BERMUDA	642	504	-21,50	7 227	4 443	-38,52

TABEL 5. PERKEMBANGAN EKSPOR INDONESIA MENURUT KOMODITI DAN NEGARA TUJUAN

JENIS BARANG	BERAT BERSIH (KG)		PERUB	NILAI FOB (US \$)		PERUB
	JAN-MEI 2010	JAN-MEI 2011	%	JAN-MEI 2010	JAN-MEI 2011	%
	(1)	(2)	(3)	(4)	(5)	(6)
FRENCH GUIANA	0	133	-	0	745	-
FRENCH POLYNESIA	713	1 040	45,86	8 691	15 563	79,07
MARTINIQUE	708	67	-90,54	4 509	876	-80,57
NETHERLANDS ANTILLES	171	120	-29,82	6 276	2 434	-61,22
SAINT LUCIA	203	0	-100,00	986	0	-100,00
GAUDELLOUPE	203	1 392	585,71	910	4 867	434,84
UNITED KINGDOM	277 176	123 732	-55,36	1 436 444	1 021 353	-28,90
NETHERLANDS	108 059	44 308	-59,00	1 630 417	1 138 518	-30,17
FRANCE	106 072	33 687	-68,24	373 897	274 361	-26,62
GERMANY, FED. REP. OF	245 128	434 057	77,07	1 753 136	2 341 853	33,58
AUSTRIA	60	3 515	5 758,33	907	35 327	3 794,93
BELGIUM	584 837	1 132 544	93,65	1 825 832	2 819 428	54,42
SWITZERLAND	9 318	6 729	-27,78	34 210	73 420	114,62
DENMARK	2 183	408	-81,31	7 077	1 520	-78,52
NORWAY	354	13 460	3 702,26	11 426	72 048	530,56
SWEDEN	6 658	18 400	176,36	10 194	211 110	1 970,92
FINLAND	1 037	468	-54,87	23 128	4 643	-79,92
IRELAND	10 033	996	-90,07	70 704	10 742	-84,81
ITALY	169 177	152 113	-10,09	1 478 441	1 984 487	34,23
SPAIN	81 729	80 971	-0,93	568 067	507 721	-10,62
PORTUGAL	1 995	1 043	-47,72	9 944	4 409	-55,66
GREECE	9 914	18 237	83,95	57 100	99 093	73,54
HUNGARY	203	58	-71,43	523	2 801	435,56
POLAND	447	363	-18,79	3 393	4 053	19,45
ROMANIA	0	7	-	0	151	-
BULGARIA	0	46	-	0	672	-
YUGOSLAVIA	1	0	-100,00	2	0	-100,00
UKRAINE	0	112	-	0	317	-
LITHUANIA	0	1 413	-	0	20 120	-
ESTONIA	4	0	-100,00	23	0	-100,00
GEORGIA	10 951	0	-100,00	98 976	0	-100,00
CROATIA	168	1 062	532,14	2 042	15 679	667,83
SLOVAKIA	1 749	1 931	10,41	3 372	7 207	113,73
SLOVENIA	499	0	-100,00	999	0	-100,00
CZECH REPUBLIC	381	66	-82,68	1 523	461	-69,73
RUSSIA FEDERATION	6 000	3 004	-49,93	45 600	42 118	-7,64
-BARANG DARI LOGAM MULIA	138 175	139 240	0,77	90 174 660	99 093 959	9,89
JAPAN	1 566	6 781	333,01	507 828	475 714	-6,32
HONG KONG	4 013	3 862	-3,76	6 940 913	8 022 797	15,59
KOREA, REPUBLIC OF	555	438	-21,08	276 986	458 288	65,46
TAIWAN	0	2	-	0	2 755	-
CHINA	0	5 307	-	0	192 389	-
THAILAND	4 317	1 130	-73,82	1 017 290	881 643	-13,33
SINGAPORE	78 039	62 573	-19,82	52 645 559	53 754 369	2,11
PHILIPPINES	650	457	-29,69	100	160	60,00
MALAYSIA	8	522	6 425,00	174 182	1 765 495	913,59
INDIA	11	6	-45,45	8 801	21 556	144,93
SRI LANKA	19	0	-100,00	3 484	0	-100,00
TURKEY	269	340	26,39	142 324	400 620	181,48
UNITED ARAB EMIRATES	325	258	-20,62	7 742 459	6 467 057	-16,47
CYPRUS	0	33	-	0	34 624	-
EGYPT	4	0	-100,00	1 340	0	-100,00
REUNION	236	129	-45,34	256	457	78,52
SENEGAL	0	19	-	0	13	-
U.S. VIRGIN ISLANDS	1	0	-100,00	5	0	-100,00
SOUTH AFRICA	0	159	-	0	7 767	-
AUSTRALIA	9 063	4 841	-46,59	289 929	367 643	26,80
NEW ZEALAND	248	9	-96,37	14 593	34 500	136,41
GUAM	0	134	-	0	302	-
NEW CALEDONIA	190	0	-100,00	1 619	0	-100,00
EAST TIMOR	104	0	-100,00	45	0	-100,00
UNITED STATES	16 590	24 251	46,18	13 886 172	17 593 306	26,70
CANADA	166	316	90,36	11 319	58 614	417,84
MEXICO	58	193	232,76	8 938	15 936	78,29
CHILE	190	184	-3,16	3 564	8 196	129,97
ARGENTINA	0	24	-	0	51	-
BRAZIL	680	141	-79,26	6 230	2 005	-67,82
COLOMBIA	0	1	-	0	740	-
BAHAMAS	4	0	-100,00	25	0	-100,00
PUERTO RICO	79	49	-37,97	3 006	71 283	2 271,36
BARBADOS	3	0	-100,00	15	0	-100,00
BERMUDA	350	5	-98,57	4 114	25	-99,39
CAYMAN ISLANDS	18	8	-55,56	1 819	40	-97,80
FRENCH POLYNESIA	31	0	-100,00	593	0	-100,00
MARTINIQUE	946	0	-100,00	1 701	0	-100,00
NETHERLANDS ANTILLES	52	0	-100,00	2 883	0	-100,00

TABEL 5. PERKEMBANGAN EKSPOR INDONESIA MENURUT KOMODITI DAN NEGARA TUJUAN

JENIS BARANG	BERAT BERSIH (KG)		PERUB	NILAI FOB (US \$)		PERUB
	JAN-MEI 2010	JAN-MEI 2011	%	JAN-MEI 2010	JAN-MEI 2011	%
	(1)	(2)	(3)	(4)	(5)	(6)
SAINT LUCIA	0	1	-	0	5	-
GUADELOUPE	401	0	-100,00	547	0	-100,00
UNITED KINGDOM	983	2 332	137,23	305 699	287 953	-5,81
NETHERLANDS	8 175	5 556	-32,04	1 241 807	1 916 599	54,34
FRANCE	2 558	2 646	3,44	41 999	28 271	-32,69
GERMANY, FED. REP. OF	1 904	4 587	140,91	652 615	1 203 512	84,41
AUSTRIA	9	8	-11,11	12 017	5 645	-53,02
SWITZERLAND	157	132	-15,92	127 838	72 338	-43,41
DENMARK	254	336	32,28	523 742	588 946	12,45
NORWAY	74	27	-63,51	62 078	743	-98,80
SWEDEN	11	5	-54,55	11 958	2 095	-82,48
FINLAND	6	1	-83,33	4 797	1 284	-73,23
ITALY	3 600	7 454	107,06	3 351 671	4 192 580	25,09
SPAIN	1 252	3 922	213,26	138 147	154 087	11,54
PORTUGAL	4	40	900,00	374	432	15,51
GREECE	0	2	-	0	1 098	-
POLAND	2	0	-100,00	1 279	0	-100,00
CROATIA	0	19	-	0	26	-
-PETI KEMAS	634 798	2 065 024	225,30	3 122 270	8 461 237	171,00
JAPAN	143 656	174 997	21,82	353 798	423 190	19,61
KOREA, REPUBLIC OF	0	595 722	-	0	740 359	-
CHINA	0	16 333	-	0	76 467	-
PAPUA NEW GUINEA	104 491	31 199	-70,14	554 614	128 841	-76,77
THAILAND	1 257	33 363	2 554,18	1 000	216 055	21 505,50
SINGAPORE	109 863	121 427	10,53	494 430	1 040 131	110,37
PHILIPPINES	852	1 920	125,35	1 600	249 134	15 470,88
MALAYSIA	108 716	108 450	-0,24	208 200	252 562	21,31
MYANMAR (FORM. BURMA)	10 492	0	-100,00	57 072	0	-100,00
BRUNEI DARUSSALAM	2 420	0	-100,00	41 150	0	-100,00
VIET NAM	35 556	1 356	-96,19	869 574	2 640	-99,70
INDIA	0	52	-	0	7 859	-
SRI LANKA	54 933	0	-100,00	203 536	0	-100,00
SAUDI ARABIA	15 768	140 378	790,27	77 478	262 679	239,04
OMAN	0	705 410	-	0	4 034 097	-
UNITED ARAB EMIRATES	0	24 697	-	0	174 185	-
SENEGAL	571	0	-100,00	3 200	0	-100,00
AUSTRALIA	19 908	13 897	-30,19	113 634	104 448	-8,08
NEW ZEALAND	2 444	0	-100,00	30 000	0	-100,00
EAST TIMOR	8 957	7 364	-17,78	20 175	6 171	-69,41
UNITED STATES	6 040	0	-100,00	235	0	-100,00
MEXICO	2 799	0	-100,00	38 739	0	-100,00
UNITED KINGDOM	0	52 515	-	0	4 600	-
GERMANY, FED. REP. OF	0	4 000	-	0	96 296	-
NORWAY	0	31 944	-	0	641 523	-
SPAIN	1 230	0	-100,00	32 835	0	-100,00
RUSSIA FEDERATION	4 845	0	-100,00	21 000	0	-100,00
-KOMPUTER DAN BAGIANNYA	12 859 819	12 244 256	-4,79	364 922 164	314 109 220	-13,92
JAPAN	418 824	438 971	4,81	14 687 001	14 045 899	-4,37
HONG KONG	433 859	693 295	59,80	11 327 911	4 706 428	-58,45
KOREA, REPUBLIC OF	190 340	114 384	-39,91	7 751 840	4 793 096	-38,17
TAIWAN	177 475	128 010	-27,87	5 675 671	2 905 721	-48,80
CHINA	382 451	254 096	-33,56	7 020 864	10 311 804	46,87
THAILAND	496 970	706 203	42,10	13 799 466	16 594 412	20,25
SINGAPORE	4 874 404	4 693 062	-3,72	182 088 132	148 076 777	-18,68
PHILIPPINES	314 571	255 681	-18,72	11 321 850	7 375 645	-34,85
MALAYSIA	917 800	231 107	-74,82	12 811 240	6 156 216	-51,95
CAMBODIA	120	0	-100,00	3 340	0	-100,00
BRUNEI DARUSSALAM	8	10	25,00	1 213	129	-89,37
LAO PEOPLE'S DEMOCRATIC REPL	4	0	-100,00	120	0	-100,00
VIET NAM	99 456	110 540	11,14	1 744 512	536 028	-69,27
MALDIVES	0	255	-	0	5 935	-
INDIA	403 198	595 441	47,68	5 946 916	7 021 050	18,06
PAKISTAN	1 049	7 262	592,28	33 112	231 673	599,66
BANGLADESH	0	9 837	-	0	110 504	-
SRI LANKA	87	291	234,48	1 295	3 514	171,35
AFGHANISTAN	60	0	-100,00	100	0	-100,00
IRAN (ISLAMIC REPUBLIC OF)	32	171 384	535 475,00	230	4 410 518	1 917 516,52
SAUDI ARABIA	123 525	29 555	-76,07	3 804 744	1 002 163	-73,66
ISRAEL	427	81	-81,03	93 266	4 237	-95,46
LEBANON	1	2	100,00	1	25	2 400,00
TURKEY	21 790	108 912	399,83	476 219	3 219 391	576,03
UNITED ARAB EMIRATES	913 863	574 250	-37,16	20 617 349	12 130 704	-41,16
EGYPT	187 102	65 845	-64,81	4 719 623	1 813 348	-61,58
LIBYAN ARAB JAMAHIRIYA	24 657	12 891	-47,72	594 341	396 635	-33,26
TUNISIA	27 292	10 590	-61,20	662 016	284 349	-57,05

TABEL 5. PERKEMBANGAN EKSPOR INDONESIA MENURUT KOMODITI DAN NEGARA TUJUAN

JENIS BARANG	BERAT BERSIH (KG)		PERUB	NILAI FOB (US \$)		PERUB
	JAN-MEI 2010	JAN-MEI 2011	%	JAN-MEI 2010	JAN-MEI 2011	%
	(1)	(2)	(3)	(4)	(5)	(6)
ALGERIA	0	7 620	-	0	187 623	-
SUDAN	3 976	6	-99,85	159 578	105	-99,93
TOGO	0	1 418	-	0	2 511	-
NIGERIA	22 515	77 568	244,52	768 612	1 711 297	122,65
SIERRA LEONE	0	874	-	0	24 527	-
GABON	0	158	-	0	1 279	-
SOUTH AFRICA	53 328	97 932	83,64	1 544 802	2 915 250	88,71
MAURITIUS	0	4	-	0	162	-
AUSTRALIA	184 662	120 400	-34,80	6 535 010	3 302 715	-49,46
NEW ZEALAND	29 813	31 341	5,13	1 073 623	838 354	-21,91
NEW CALEDONIA	0	1	-	0	21	-
VANUATU	34	0	-100,00	183	0	-100,00
MARSHALL ISLANDS	0	10	-	0	254	-
TOKELAU	0	466	-	0	1 827	-
EAST TIMOR	243 313	159 464	-34,46	250 437	593 686	137,06
UNITED STATES	823 727	812 517	-1,36	20 162 620	18 813 648	-6,69
CANADA	83 095	55 625	-33,06	2 252 150	1 143 433	-49,23
MEXICO	26 609	43 822	64,69	908 968	636 181	-30,01
PANAMA	121	17	-85,95	1 747	554	-68,29
CHILE	42 120	74 400	76,64	1 367 447	2 300 968	68,27
ARGENTINA	184 725	153 120	-17,11	2 179 153	4 374 738	100,75
BRAZIL	138 382	23 839	-82,77	1 188 057	185 861	-84,36
COLOMBIA	27 933	7 405	-73,49	961 051	87 329	-90,91
PERU	60 038	14 265	-76,24	1 865 455	395 540	-78,80
NETHERLANDS ANTILLES	0	65	-	0	733	-
UNITED KINGDOM	50 807	55 696	9,62	1 353 141	2 248 500	66,17
NETHERLANDS	186 950	486 066	160,00	3 564 852	12 725 091	256,96
FRANCE	636	2	-99,69	405 091	200	-99,95
GERMANY, FED. REP. OF	581 762	708 612	21,80	10 156 402	12 385 568	21,95
BELGIUM	844	14 048	1 564,45	21 746	378 885	1 642,32
SWITZERLAND	75	25	-66,67	12 966	251	-98,06
DENMARK	28	8	-71,43	443	126	-71,56
SWEDEN	11	8	-27,27	206	126	-38,83
FINLAND	61 246	55 749	-8,98	1 319 474	1 424 226	7,94
IRELAND	1 023	1 285	25,61	687 780	674 685	-1,90
ITALY	3	30	900,00	16 814	845	-94,97
SPAIN	18	1 295	7 094,44	389	30 641	7 776,86
PORTUGAL	8 955	0	-100,00	6 678	0	-100,00
HUNGARY	49	611	1 146,94	840	28 106	3 245,95
POLAND	1 473	19 637	1 233,13	10 221	388 844	3 704,36
ROMANIA	26	0	-100,00	544	0	-100,00
KAZAKHSTAN	2	1	-50,00	15	8	-46,67
UKRAINE	17	3	-82,35	146	49	-66,44
LATVIA	45	0	-100,00	650	0	-100,00
GEORGIA	26 471	0	-100,00	797 408	0	-100,00
SLOVAKIA	0	205	-	0	14 702	-
SLOVENIA	5 482	0	-100,00	163 077	0	-100,00
CZECH REPUBLIC	70	6 676	9 437,14	1 090	153 418	13 975,05
RUSSIA FEDERATION	70	7	-90,00	926	152	-83,59
-KENDARAAN BERMOTOR RODA 2	2 287 104	3 922 788	71,52	17 905 264	35 888 235	100,43
JAPAN	35 951	32 767	-8,86	358 548	394 325	9,98
HONG KONG	0	200	-	0	337	-
KOREA, REPUBLIC OF	578	0	-100,00	800	0	-100,00
TAIWAN	0	520	-	0	3 000	-
CHINA	210	865	311,90	2 555	11 351	344,27
PAPUA NEW GUINEA	0	2 162	-	0	37 656	-
THAILAND	9 198	8 218	-10,65	90 371	121 280	34,20
SINGAPORE	0	22 221	-	0	571 236	-
PHILIPPINES	537 360	2 780 541	417,44	4 900 320	25 411 138	418,56
MALAYSIA	170 845	57 262	-66,48	2 294 266	885 246	-61,41
VIET NAM	0	480	-	0	4 297	-
MALDIVES	9 038	13 488	49,24	73 109	90 208	23,39
INDIA	0	3 910	-	0	23 596	-
PAKISTAN	4 800	11 499	139,56	48 476	72 358	49,27
IRAN (ISLAMIC REPUBLIC OF)	0	94 389	-	0	834 900	-
UNITED ARAB EMIRATES	58 676	2 826	-95,18	542 088	22 540	-95,84
MOROCCO	0	318	-	0	2 968	-
TANZANIA, UNITED REPUBLIC OF	1 109	1 270	14,52	1 361	1 401	2,94
REUNION	635	140	-77,95	3 134	200	-93,62
TOGO	138 579	91 056	-34,29	631 834	461 230	-27,00
GHANA	5 301	35 253	565,03	7 200	250 840	3 383,89
LIBERIA	10 245	456	-95,55	5 514	713	-87,07
GUINEA	0	2 812	-	0	20 720	-
ANGOLA	38 880	0	-100,00	273 600	0	-100,00
CONGO	7 700	0	-100,00	11 438	0	-100,00
COTE D'IVOIRE	0	22 470	-	0	158 360	-

TABEL 5. PERKEMBANGAN EKSPOR INDONESIA MENURUT KOMODITI DAN NEGARA TUJUAN

JENIS BARANG	BERAT BERSIH (KG)		PERUB	NILAI FOB (US \$)		PERUB
	JAN-MEI 2010	JAN-MEI 2011	%	JAN-MEI 2010	JAN-MEI 2011	%
	(1)	(2)	(3)	(4)	(5)	(6)
SENEGAL	7 389	306	-95,86	1 500	380	-74,67
MALI	4 452	0	-100,00	6 650	0	-100,00
BENIN	0	2 878	-	0	20 720	-
BURKINA FASO	0	6 268	-	0	44 400	-
GAMBIA	3 204	0	-100,00	1 038	0	-100,00
AUSTRALIA	15 579	8 428	-45,90	40 696	75 270	84,96
NEW ZEALAND	400	125	-68,75	1 700	300	-82,35
GUAM	100	0	-100,00	1 635	0	-100,00
EAST TIMOR	369 255	431 695	16,91	2 768 489	3 867 641	39,70
UNITED STATES	8 070	7 847	-2,76	13 139	99 153	654,65
CANADA	130	385	196,15	1 600	2 025	26,56
MEXICO	0	600	-	0	6 000	-
CHILE	0	700	-	0	2 200	-
COLOMBIA	573 804	221 716	-61,36	4 414 414	2 072 755	-53,05
BOLIVIA	15 708	15 708	0,00	165 984	165 984	0,00
PERU	149 760	0	-100,00	432 000	0	-100,00
UNITED KINGDOM	1 003	1 519	51,45	4 200	11 705	178,69
NETHERLANDS	7 758	10 399	34,04	40 423	46 311	14,57
FRANCE	10 475	1 075	-89,74	77 260	6 473	-91,62
GERMANY, FED. REP. OF	17 795	6 048	-66,01	20 490	34 621	68,97
AUSTRIA	1 076	1 140	5,95	1 785	3 735	109,24
BELGIUM	13 944	8 896	-36,20	65 592	15 692	-76,08
SWITZERLAND	940	935	-0,53	4 987	6 703	34,41
DENMARK	425	2 533	496,00	1 580	1 278	-19,11
NORWAY	450	200	-55,56	1 650	1 000	-39,39
SWEDEN	5 024	128	-97,45	9 000	889	-90,12
FINLAND	350	200	-42,86	1 554	750	-51,74
ITALY	9 947	3 140	-68,43	57 651	12 236	-78,78
SPAIN	3 394	1 395	-58,90	9 745	3 574	-63,32
PORTUGAL	34 005	62	-99,82	508 860	888	-99,83
GREECE	2 229	41	-98,16	3 624	652	-82,01
POLAND	1 133	3 298	191,09	2 104	5 000	137,64
MALTA	200	0	-100,00	1 300	0	-100,00
-KENDARAAN BERMOTOR RODA 4	48 075 132	64 224 702	33,59	360 015 454	536 421 067	49,00
JAPAN	3 840 447	5 808 458	51,24	35 989 512	63 945 252	77,68
HONG KONG	99 902	16 079	-83,91	879 098	133 340	-84,83
KOREA, REPUBLIC OF	2 642	23	-99,13	16 912	90	-99,47
TAIWAN	440 896	630 156	42,93	3 191 026	2 744 383	-14,00
CHINA	0	6 857	-	0	59 950	-
PAPUA NEW GUINEA	14 521	5 456	-62,43	40 691	122 857	201,93
THAILAND	7 849 745	9 494 116	20,95	77 351 482	77 671 654	0,41
SINGAPORE	1 310 340	1 487 616	13,53	2 784 614	8 099 807	190,88
PHILIPPINES	7 169 815	7 706 441	7,48	43 580 082	62 679 804	43,83
MALAYSIA	4 379 464	4 654 288	6,28	35 318 131	36 578 837	3,57
MYANMAR (FORM. BURMA)	128 475	214 125	66,67	1 154 700	2 335 165	102,23
CAMBODIA	1 581	0	-100,00	12 107	0	-100,00
BRUNEI DARUSSALAM	557 760	456 347	-18,18	3 656 358	2 993 221	-18,14
LAO PEOPLE'S DEMOCRATIC REPL	0	11 150	-	0	75 500	-
NEPAL	1 695	25 245	1 389,38	9 578	120 522	1 158,32
VIET NAM	255 499	720 706	182,08	2 614 786	4 934 576	88,72
MALDIVES	0	4 773	-	0	20 000	-
INDIA	168	6 460	3 745,24	3 030	17 418	474,85
PAKISTAN	396 646	110 915	-72,04	3 470 025	1 104 089	-68,18
BANGLADESH	148 460	187 655	26,40	892 744	1 172 733	31,36
SRI LANKA	33 285	127 812	283,99	169 701	704 945	315,40
SAUDI ARABIA	6 939 670	14 597 234	110,34	57 062 899	133 329 010	133,65
KUWAIT	290 132	842 542	190,40	2 315 338	8 302 265	258,58
JORDAN	27 120	54 094	99,46	160 705	446 743	177,99
LEBANON	887 107	380 010	-57,16	4 459 687	2 506 817	-43,79
YEMEN	458 720	309 744	-32,48	2 911 716	2 911 371	-0,01
OMAN	689 886	1 699 615	146,36	5 626 372	16 832 625	199,17
SYRIA ARAB REPUBLIC	129 576	338 490	161,23	845 970	2 652 427	213,54
UNITED ARAB EMIRATES	891 024	2 495 272	180,05	7 208 764	24 227 643	236,09
QATAR	90 142	222 257	146,56	613 445	2 247 044	266,30
BAHRAIN	115 787	164 777	42,31	1 029 677	1 627 718	58,08
EGYPT	597 102	985 150	64,99	5 347 592	10 805 149	102,06
MOROCCO	0	78 050	-	0	468 720	-
ALGERIA	31 729	211 948	567,99	335 516	1 596 539	375,85
SUDAN	58 578	0	-100,00	640 989	0	-100,00
TANZANIA, UNITED REPUBLIC OF	0	10 575	-	0	350 000	-
MADAGASCAR	0	8 475	-	0	47 292	-
KENYA	16 946	25 419	50,00	89 690	130 866	45,91
MOZAMBIQUE	5 069	1 695	-66,56	26 805	8 414	-68,61
GHANA	5 875	19 623	234,01	40 270	142 664	254,27
LIBERIA	2 662	0	-100,00	1 310	0	-100,00
ANGOLA	283 702	15 254	-94,62	1 679 770	87 740	-94,78

TABEL 5. PERKEMBANGAN EKSPOR INDONESIA MENURUT KOMODITI DAN NEGARA TUJUAN

JENIS BARANG	BERAT BERSIH (KG)		PERUB	NILAI FOB (US \$)		PERUB
	JAN-MEI 2010	JAN-MEI 2011	%	JAN-MEI 2010	JAN-MEI 2011	%
(1)	(2)	(3)	(4)	(5)	(6)	(7)
NIGERIA	112 672	116 331	3,25	737 963	636 759	-13,71
GABON	18 199	6 300	-65,38	198 021	80 600	-59,30
SENEGAL	594	0	-100,00	5 988	0	-100,00
SEYCHELLES	13 254	18 324	38,25	101 814	147 365	44,74
SOUTH AFRICA	3 970 191	4 028 789	1,48	24 582 389	26 920 753	9,51
ZIMBABWE	8 413	6 780	-19,41	36 538	34 460	-5,69
ZAMBIA	0	10 575	-	0	350 000	-
MALAWI	3 360	13 468	300,83	15 298	61 414	301,45
MAURITIUS	10 170	55 746	448,14	57 468	285 277	396,41
AUSTRALIA	202 106	59 384	-70,62	1 386 215	406 134	-70,70
NEW ZEALAND	32 900	43 475	32,14	236 060	323 565	37,07
SAINT VINCENT AND THE GRENAD	3 345	0	-100,00	20 223	0	-100,00
VANUATU	14 923	3 525	-76,38	98 657	24 600	-75,07
FIJI	9 750	22 499	130,76	62 058	263 356	324,37
MARSHALL ISLANDS	1 175	0	-100,00	7 442	0	-100,00
SOLOMON ISLANDS	11 006	92 194	737,67	29 448	147 614	401,27
TOKELAU	0	5 451	-	0	21 368	-
EAST TIMOR	1 081 790	1 299 812	20,15	5 166 762	6 318 561	22,29
UNITED STATES	27 564	14 270	-48,23	130 628	74 341	-43,09
MEXICO	1 879 734	1 950 889	3,79	10 474 400	11 447 095	9,29
GUATEMALA	0	17 625	-	0	112 035	-
HONDURAS	0	2 349	-	0	15 268	-
NICARAGUA	16 448	42 978	161,30	98 826	268 170	171,36
PANAMA	174 868	72 860	-58,33	1 093 616	514 456	-52,96
SURINAME	5 030	0	-100,00	24 000	0	-100,00
CHILE	775 345	949 245	22,43	4 568 782	5 891 453	28,95
VENEZUELA	308 049	191 613	-37,80	2 101 402	1 496 592	-28,78
ARGENTINA	0	100	-	0	1 370	-
COLOMBIA	0	3 194	-	0	28 651	-
PERU	349 675	325 627	-6,88	2 444 825	2 092 340	-14,42
BAHAMAS	15 558	7 497	-51,81	98 816	52 664	-46,70
JAMAICA	30 338	14 924	-50,81	251 351	106 066	-57,80
PUERTO RICO	154 108	150 027	-2,65	956 570	922 625	-3,55
EL SALVADOR	36 425	6 989	-80,81	219 449	44 568	-79,69
COSTA RICA	1 260	124 103	9 749,44	14 579	876 408	5 911,44
HAITI	4 700	0	-100,00	29 232	0	-100,00
BARBADOS	60 095	14 594	-75,72	421 402	101 568	-75,90
ANTIGUA AND BARBUDA	9 895	0	-100,00	66 486	0	-100,00
ARUBA	5 875	5 875	0,00	36 540	39 040	6,84
BERMUDA	33 374	22 799	-31,69	223 556	170 024	-23,95
DOMINICA	3 525	6 083	72,57	22 024	43 524	97,62
FRENCH POLYNESIA	47 025	33 411	-28,95	190 542	160 135	-15,96
GRENADA	2 680	0	-100,00	19 764	0	-100,00
NETHERLANDS ANTILLES	13 988	0	-100,00	94 834	0	-100,00
SAINT LUCIA	20 449	0	-100,00	143 168	0	-100,00
TURKS AND CAICOS ISLANDS	8 040	0	-100,00	59 292	0	-100,00
SAINT KITTS AND NEVIS	6 534	5 134	-21,43	47 336	40 157	-15,17
UNITED KINGDOM	1 020	12 498	1 125,29	2 180	28 443	1 204,72
NETHERLANDS	6 492	1 564	-75,91	4 551	1 997	-56,12
GERMANY, FED. REP. OF	3 208	0	-100,00	3 932	0	-100,00
BELGIUM	367 952	272 060	-26,06	1 594 307	1 216 371	-23,71
GIBRALTAR	6 690	53 105	693,80	45 600	412 800	805,26
SWEDEN	0	5 734	-	0	5 890	-
PORTUGAL	53 172	0	-100,00	260 028	0	-100,00
-SUKU CADANG MESIN	34 916 467	46 545 672	33,31	333 351 311	361 640 680	8,49
JAPAN	6 683 098	8 275 442	23,83	22 557 944	26 838 303	18,97
HONG KONG	277 708	39 725	-85,70	10 588 645	2 952 109	-72,12
KOREA, REPUBLIC OF	3 730 746	6 164 081	65,22	5 747 270	9 971 861	73,51
TAIWAN	9 746	56 017	474,77	264 706	284 749	7,57
CHINA	240 901	370 179	53,66	5 198 710	17 714 610	240,75
MONGOLIA	0	359	-	0	22 020	-
PAPUA NEW GUINEA	50 954	80 177	57,35	644 017	694 348	7,82
THAILAND	7 460 235	9 215 244	23,52	22 037 628	24 966 311	13,29
SINGAPORE	8 342 447	6 159 295	-26,17	192 315 488	175 261 000	-8,87
PHILIPPINES	122 415	352 325	187,81	1 699 012	3 765 278	121,62
MALAYSIA	775 643	1 054 786	35,99	4 388 508	6 683 761	52,30
MYANMAR (FORM. BURMA)	0	6 086	-	0	41 916	-
BRUNEI DARUSSALAM	14 026	2 426	-82,70	238 278	280 548	17,74
LAO PEOPLE'S DEMOCRATIC REPL	32 584	112 982	246,74	308 993	472 600	52,95
VIET NAM	27 385	423 176	1 445,28	419 142	1 712 383	308,54
INDIA	1 220 048	1 382 122	13,28	3 173 483	3 918 625	23,48
PAKISTAN	2 030	0	-100,00	120 973	0	-100,00
BANGLADESH	1 225	0	-100,00	13 987	0	-100,00
SRI LANKA	614	10 505	1 610,91	5 179	93 006	1 695,83
IRAQ	0	2 119 697	-	0	7 097 742	-
IRAN (ISLAMIC REPUBLIC OF)	32 676	120	-99,63	160 331	11 596	-92,77

TABEL 5. PERKEMBANGAN EKSPOR INDONESIA MENURUT KOMODITI DAN NEGARA TUJUAN

JENIS BARANG	BERAT BERSIH (KG)		PERUB	NILAI FOB (US \$)		PERUB
	JAN-MEI 2010	JAN-MEI 2011	%	JAN-MEI 2010	JAN-MEI 2011	%
	(1)	(2)	(3)	(4)	(5)	(6)
SAUDI ARABIA	862	229	-73,43	51 533	44 061	-14,50
ISRAEL	778	5	-99,36	110 268	33	-99,97
KUWAIT	9	90	900,00	2 594	13 781	431,26
JORDAN	0	5 001	-	0	5 018	-
LEBANON	9	8	-11,11	87	170	95,40
YEMEN	2	2 625	131 150,00	155	5 615	3 522,58
OMAN	180	7 019	3 799,44	15 855	56 865	258,66
SYRIA ARAB REPUBLIC	578	250	-56,75	26 160	13 036	-50,17
TURKEY	1 756	1	-99,94	8 410	1	-99,99
UNITED ARAB EMIRATES	858 676	704 258	-17,98	5 042 310	3 021 309	-40,08
QATAR	1 302	1 801	38,33	285 004	18 816	-93,40
BAHRAIN	0	56	-	0	456	-
EGYPT	521	5	-99,04	107 823	5 843	-94,58
LIBYAN ARAB JAMAHIRIYA	7 818	7 600	-2,79	50 184	241 748	381,72
TUNISIA	597	0	-100,00	64 522	0	-100,00
ALGERIA	1	2	100,00	722	642	-11,08
SUDAN	191	0	-100,00	3 671	0	-100,00
ETHIOPIA	0	7	-	0	996	-
TANZANIA, UNITED REPUBLIC OF	88	0	-100,00	992	0	-100,00
SOMALIA	4 237	0	-100,00	38 076	0	-100,00
GHANA	0	10 059	-	0	183 858	-
LIBERIA	0	22	-	0	1 928	-
ANGOLA	707	202	-71,43	6 231	5 245	-15,82
CONGO	0	1	-	0	22	-
CAMEROON	20	10	-50,00	26	1 200	4 515,38
NIGERIA	10 374	814	-92,15	58 515	4 219	-92,79
GABON	43	19	-55,81	1 906	3 226	69,25
SENEGAL	2 339	0	-100,00	13 187	0	-100,00
BURKINA FASO	0	1 878	-	0	26 220	-
SOUTH AFRICA	77 917	241 538	209,99	316 328	1 192 127	276,86
ZIMBABWE	0	56	-	0	2 109	-
VIRGIN ISLANDS (BRITISH)	17 085	0	-100,00	505 674	0	-100,00
AUSTRALIA	234 382	1 600 796	582,99	1 733 457	8 569 517	394,36
NEW ZEALAND	3 127	5 515	76,37	154 162	163 837	6,28
NEW CALEDONIA	8	24	200,00	1 559	1 970	26,36
FIJI	73	0	-100,00	1 455	0	-100,00
SOLOMON ISLANDS	0	1 347	-	0	32 966	-
EAST TIMOR	20 105	12 690	-36,88	32 423	12 163	-62,49
UNITED STATES	947 330	2 431 347	156,65	19 657 724	24 346 910	23,85
CANADA	99 834	227 071	127,45	375 287	749 521	99,72
MEXICO	43 757	97 626	123,11	926 175	912 774	-1,45
PANAMA	286	147	-48,60	5 983	3 049	-49,04
CHILE	30 929	114 051	268,75	161 464	498 993	209,04
VENEZUELA	13	3 899	29 892,31	13 940	80 912	480,43
ARGENTINA	17 210	33 296	93,47	64 727	147 169	127,37
BRAZIL	2 429 313	3 208 610	32,08	7 815 252	10 476 459	34,05
COLOMBIA	602	44	-92,69	37 548	1 839	-95,10
ECUADOR	1	16 749	1 674 800,00	405	97 291	23 922,47
PERU	4	12 449	311 125,00	404	53 918	13 246,04
TRINIDAD AND TOBAGO	0	1	-	0	59	-
UNITED KINGDOM	495 759	719 948	45,22	14 152 982	18 485 877	30,61
NETHERLANDS	107 750	289 476	168,66	3 541 691	2 809 921	-20,66
FRANCE	125 227	52 439	-58,12	490 749	143 491	-70,76
GERMANY, FED. REP. OF	45 347	64 425	42,07	942 584	557 960	-40,81
AUSTRIA	332	156	-53,01	15 377	1 191	-92,25
BELGIUM	134 642	504 085	274,39	515 732	2 025 852	292,81
SWITZERLAND	26	0	-100,00	1 332	0	-100,00
DENMARK	129	14	-89,15	28 728	1 187	-95,87
NORWAY	443	110 708	24 890,52	56 794	2 275 994	3 907,46
SWEDEN	94	2 428	2 482,98	324	162 625	50 092,90
FINLAND	0	1	-	0	2	-
IRELAND	11 407	20 186	76,96	261 451	323 060	23,56
ITALY	1 498	457	-69,49	5 384	2 888	-46,36
SPAIN	944	1 496	58,47	16 436	55 544	237,94
PORTUGAL	6 055	0	-100,00	11 370	0	-100,00
HUNGARY	448	77	-82,81	3 848	2 113	-45,09
POLAND	520	0	-100,00	50 895	0	-100,00
ROMANIA	18 031	272	-98,49	236 732	20 440	-91,37
AZERBAIJAN	428	1	-99,77	57 410	107	-99,81
KAZAKHSTAN	1 957	956	-51,15	13 532	77 678	474,03
TAJKIKISTAN	0	296	-	0	26 130	-
TURKMENISTAN	0	254	-	0	5 374	-
UKRAINE	362	131	-63,81	7 066	968	-86,30
UZBEKISTAN	0	923	-	0	7 100	-
GEORGIA	476	0	-100,00	1 888	0	-100,00
SLOVAKIA	61 334	5	-99,99	5 114 228	17	-100,00
CZECH REPUBLIC	68	0	-100,00	17 939	0	-100,00

TABEL 5. PERKEMBANGAN EKSPOR INDONESIA MENURUT KOMODITI DAN NEGARA TUJUAN

JENIS BARANG	BERAT BERSIH (KG)		PERUB	NILAI FOB (US \$)		PERUB
	JAN-MEI 2010	JAN-MEI 2011	%	JAN-MEI 2010	JAN-MEI 2011	%
	(1)	(2)	(3)	(4)	(5)	(6)
RUSSIA FEDERATION	65 645	202 976	209,20	232 347	874 504	276,38
-SUKU CADANG KENDARAAN	77 153 688	70 090 600	-9,15	541 831 830	556 155 196	2,64
JAPAN	18 364 658	14 021 907	-23,65	99 922 134	88 659 745	-11,27
HONG KONG	40 979	22 683	-44,65	229 000	254 352	11,07
KOREA, REPUBLIC OF	91 399	29 804	-67,39	744 456	293 885	-60,52
TAIWAN	1 349 770	1 095 067	-18,87	14 231 932	10 901 066	-23,40
CHINA	861 028	1 565 567	81,83	11 086 118	21 624 047	95,06
PAPUA NEW GUINEA	2 425	3 929	62,02	29 470	78 004	164,69
THAILAND	11 953 167	10 267 390	-14,10	119 928 478	102 929 048	-14,17
SINGAPORE	8 832 811	7 906 571	-10,49	55 714 051	66 950 215	20,17
PHILIPPINES	4 202 419	5 013 809	19,31	27 269 158	33 781 745	23,88
MALAYSIA	10 506 757	8 019 706	-23,67	65 294 581	55 545 740	-14,93
CAMBODIA	0	51 330	-	0	323 308	-
BRUNEI DARUSSALAM	8 452	3 848	-54,47	78 883	30 228	-61,68
LAO PEOPLE'S DEMOCRATIC REPL	0	48 271	-	0	347 169	-
VIET NAM	2 505 965	2 524 780	0,75	15 681 997	18 522 673	18,11
MALDIVES	491	75	-84,73	1 884	152	-91,93
INDIA	859 269	903 520	5,15	8 357 703	9 747 525	16,63
PAKISTAN	1 022 658	958 074	-6,32	4 816 650	4 757 555	-1,23
BANGLADESH	192 630	186 029	-3,43	324 226	405 189	24,97
SRI LANKA	36 767	61 659	67,70	132 985	204 627	53,87
IRAN (ISLAMIC REPUBLIC OF)	527 716	130 723	-75,23	1 667 370	375 860	-77,46
SAUDI ARABIA	50 272	124 534	147,72	512 197	777 192	51,74
ISRAEL	24 343	13 516	-44,48	120 981	94 583	-21,82
KUWAIT	52 910	49 649	-6,16	175 698	155 266	-11,63
JORDAN	9 017	0	-100,00	27 089	0	-100,00
LEBANON	1 823	32 035	1 657,27	34 299	439 539	1 181,49
YEMEN	7 210	22 770	215,81	64 459	152 482	136,56
OMAN	40 406	115 790	186,57	93 650	216 958	131,67
SYRIA ARAB REPUBLIC	5 675	3 748	-33,96	38 696	42 500	9,83
TURKEY	330 627	289 445	-12,46	3 789 884	2 838 084	-25,11
UNITED ARAB EMIRATES	611 523	688 704	12,62	1 215 786	1 299 641	6,90
QATAR	3 738	3 403	-8,96	37 723	44 154	17,05
BAHRAIN	2 676	0	-100,00	5 305	0	-100,00
CYPRUS	12 974	16 427	26,61	71 347	89 470	25,40
EGYPT	449 608	254 614	-43,37	1 863 513	1 117 246	-40,05
LIBYAN ARAB JAMAHIRIYA	3 360	0	-100,00	37 997	0	-100,00
MOROCCO	32	389	1 115,63	581	4 194	621,86
TUNISIA	38 362	51 085	33,17	83 901	118 894	41,71
ALGERIA	0	4 921	-	0	59 398	-
TANZANIA, UNITED REPUBLIC OF	8 596	7 461	-13,20	18 596	13 108	-29,51
KENYA	37 493	48 154	28,43	401 193	453 307	12,99
TOGO	69 087	2 734	-96,04	167 380	13 270	-92,07
GHANA	69	1 053	1 426,09	621	9 903	1 494,69
GUINEA	0	240	-	0	1 397	-
ANGOLA	492	2 416	391,06	4 769	24 483	413,38
CONGO	24	838	3 391,67	352	1 690	380,11
CAMEROON	80	471	488,75	942	731	-22,40
NIGERIA	20 496	29 952	46,14	48 384	26 000	-46,26
GABON	300	0	-100,00	883	0	-100,00
SENEGAL	2 159	0	-100,00	21 791	0	-100,00
MALI	0	141	-	0	1 050	-
BENIN	0	35	-	0	253	-
BURKINA FASO	0	35	-	0	253	-
SEYCHELLES	1 695	1 480	-12,68	22 518	15 040	-33,21
UGANDA	210	0	-100,00	13 263	0	-100,00
SOUTH AFRICA	616 685	463 904	-24,77	5 065 339	4 276 765	-15,57
MAURITIUS	0	25	-	0	206	-
VIRGIN ISLANDS (BRITISH)	0	194	-	0	1 647	-
AUSTRALIA	283 753	492 887	73,70	2 801 340	5 896 165	110,48
NEW ZEALAND	6 936	9 814	41,49	71 826	114 669	59,65
NEW CALEDONIA	0	65	-	0	560	-
SAINT VINCENT AND THE GRENAD	373	185	-50,40	5 727	3 651	-36,25
VANUATU	386	0	-100,00	4 704	0	-100,00
FIJI	277	552	99,28	2 017	6 588	226,62
SOLOMON ISLANDS	0	12 126	-	0	25 813	-
EAST TIMOR	497 983	407 329	-18,20	828 759	514 878	-37,87
UNITED STATES	3 033 615	2 586 115	-14,75	26 176 792	23 526 541	-10,12
CANADA	112 744	191 331	69,70	1 058 459	1 045 377	-1,24
MEXICO	330 280	434 192	31,46	4 999 731	8 652 903	73,07
GUATEMALA	1 850	1 759	-4,92	18 353	20 383	11,06
HONDURAS	37 367	28 930	-22,58	87 657	108 000	23,21
NICARAGUA	1 545	2 316	49,90	15 954	30 344	90,20
PANAMA	1 343	2 275	69,40	13 987	25 953	85,55
SURINAME	276	0	-100,00	2 814	0	-100,00
CHILE	9 112	26 505	190,88	77 966	157 463	101,96

TABEL 5. PERKEMBANGAN EKSPOR INDONESIA MENURUT KOMODITI DAN NEGARA TUJUAN

JENIS BARANG	BERAT BERSIH (KG)		PERUB	NILAI FOB (US \$)		PERUB
	JAN-MEI 2010	JAN-MEI 2011	%	JAN-MEI 2010	JAN-MEI 2011	%
	(1)	(2)	(3)	(4)	(5)	(6)
VENEZUELA	9 193	7 611	-17,21	50 656	27 881	-44,96
ARGENTINA	346 796	250 186	-27,86	1 854 102	2 104 641	13,51
BRAZIL	2 114 423	2 643 117	25,00	28 747 494	37 045 561	28,87
COLOMBIA	25 210	16 175	-35,84	70 586	54 927	-22,18
BOLIVIA	3 334	87	-97,39	41 103	1 830	-95,55
URUGUAY	0	3	-	0	25	-
ECUADOR	8 770	0	-100,00	50 440	0	-100,00
PERU	45 788	4 311	-90,58	121 830	48 554	-60,15
TRINIDAD AND TOBAGO	1 825	690	-62,19	25 287	5 985	-76,33
BAHAMAS	23	0	-100,00	234	0	-100,00
JAMAICA	801	1 318	64,54	8 692	16 703	92,17
PUERTO RICO	13 655	6 348	-53,51	91 196	42 179	-53,75
DOMINICAN REPUBLIC	15 838	9 313	-41,20	54 800	44 770	-18,30
COSTA RICA	2 669	4 547	70,36	24 732	41 427	67,50
BARBADOS	2 530	2 739	8,26	23 575	28 342	20,22
ANTIGUA AND BARBUDA	397	0	-100,00	3 642	0	-100,00
ARUBA	319	520	63,01	2 050	4 409	115,07
BERMUDA	764	409	-46,47	5 695	4 311	-24,30
CAYMAN ISLANDS	0	23	-	0	592	-
DOMINICA	469	15	-96,80	6 217	230	-96,30
FRENCH POLYNESIA	98	899	817,35	1 668	6 472	288,01
GRENADA	471	260	-44,80	4 009	3 523	-12,12
NETHERLANDS ANTILLES	710	933	31,41	8 156	9 936	21,82
SAINT LUCIA	22	221	904,55	530	4 392	728,68
TURKS AND CAICOS ISLANDS	61	0	-100,00	387	0	-100,00
GUADELOUPE	724	0	-100,00	5 287	0	-100,00
UNITED KINGDOM	1 010 875	1 081 338	6,97	10 422 207	13 276 595	27,39
NETHERLANDS	1 142 762	1 573 197	37,67	4 589 444	7 871 019	71,50
FRANCE	583	120	-79,42	4 153	345	-91,69
GERMANY, FED. REP. OF	1 587 341	2 311 251	45,61	7 217 365	11 901 558	64,90
AUSTRIA	22 392	378	-98,31	124 837	12 018	-90,37
BELGIUM	94 296	62 861	-33,34	522 801	445 030	-14,88
SWITZERLAND	21 449	88	-99,59	110 650	1 311	-98,82
DENMARK	11 196	339	-96,97	51 098	2 796	-94,53
NORWAY	39 675	71 280	79,66	230 488	418 292	81,48
SWEDEN	760 088	919 308	20,95	4 250 869	5 372 538	26,39
FINLAND	194 489	418 776	115,32	1 033 925	2 349 199	127,21
IRELAND	51	12 000	23 429,41	4 974	75 000	1 407,84
ITALY	462 228	513 353	11,06	1 993 322	2 914 293	46,20
SPAIN	37 173	36 944	-0,62	330 563	254 134	-23,12
PORTUGAL	50 811	38 058	-25,10	96 820	193 014	99,35
GREECE	112 035	55 267	-50,67	534 982	266 922	-50,11
DEMOCRATIC REPUBLIC OF THE C	141	20 012	14 092,91	1 474	17 462	1 084,67
HUNGARY	351 460	183 815	-47,70	1 113 650	828 780	-25,58
POLAND	195 546	184 407	-5,70	651 554	651 853	0,05
ROMANIA	14 547	4 040	-72,23	39 140	11 178	-71,44
BULGARIA	50 855	53 889	5,97	141 907	147 516	3,95
ALBANIA	12 260	0	-100,00	24 523	0	-100,00
UKRAINE	42 103	7 919	-81,19	291 431	30 178	-89,64
UZBEKISTAN	0	483	-	0	1 866	-
LITHUANIA	28 018	23 830	-14,95	114 642	110 782	-3,37
LATVIA	0	11 043	-	0	40 104	-
SLOVAKIA	10 561	25 190	138,52	47 073	77 398	64,42
CZECH REPUBLIC	49 991	13 953	-72,09	227 573	45 994	-79,79
RUSSIA FEDERATION	176 729	276 450	56,43	841 698	1 191 206	41,52
-UBI KAYU OLAHAN	25 359 792	37 726 123	48,76	4 494 661	11 269 139	150,72
JAPAN	125 690	23 009	-81,69	25 043	5 581	-77,71
HONG KONG	1 106	57	-94,85	5 484	420	-92,34
KOREA, REPUBLIC OF	6 585 005	6 054 784	-8,05	1 185 301	1 463 766	23,49
TAIWAN	19 725	27 020	36,98	6 904	9 556	38,41
CHINA	18 470 106	31 495 844	70,52	3 040 576	9 553 930	214,21
SINGAPORE	6 630	1 400	-78,88	69 832	3 540	-94,93
PHILIPPINES	48 278	274	-99,43	14 926	1 057	-92,92
MALAYSIA	60 807	44 980	-26,03	33 540	16 625	-50,43
BRUNEI DARUSSALAM	16 587	18 932	14,14	44 787	59 648	33,18
AUSTRALIA	857	584	-31,86	2 402	2 124	-11,57
UNITED STATES	15 164	20 716	36,61	42 725	60 065	40,59
UNITED KINGDOM	9 837	19 752	100,79	23 141	62 863	171,65
NETHERLANDS	0	8 628	-	0	16 363	-
BELGIUM	0	10 143	-	0	13 601	-
-INDUSTRI LAINNYA	958 178 064	1 362 603 929	42,21	2 314 612 747	3 283 909 917	41,88
JAPAN	52 352 307	64 395 587	23,00	223 738 585	288 319 498	28,86
HONG KONG	6 213 409	8 907 620	43,36	28 784 424	31 460 956	9,30
KOREA, REPUBLIC OF	45 186 773	48 015 150	6,26	54 769 118	76 174 772	39,08
TAIWAN	28 812 782	37 064 526	28,64	33 722 237	50 329 166	49,25

TABEL 5. PERKEMBANGAN EKSPOR INDONESIA MENURUT KOMODITI DAN NEGARA TUJUAN

JENIS BARANG	BERAT BERSIH (KG)		PERUB	NILAI FOB (US \$)		PERUB
	JAN-MEI 2010	JAN-MEI 2011	%	JAN-MEI 2010	JAN-MEI 2011	%
	(1)	(2)	(3)	(4)	(5)	(6)
CHINA	78 474 885	132 603 104	68,98	81 893 259	124 332 249	51,82
MONGOLIA	296 892	165 385	-44,29	4 788 123	459 682	-90,40
MACAU	17 591	1 727	-90,18	13 684	13 127	-4,07
PAPUA NEW GUINEA	3 592 214	6 370 364	77,34	5 375 330	6 826 596	27,00
THAILAND	45 109 806	50 770 074	12,55	159 501 154	208 653 073	30,82
SINGAPORE	67 716 245	55 606 330	-17,88	291 841 122	481 096 833	64,85
PHILIPPINES	32 661 907	28 253 268	-13,50	61 615 437	66 629 153	8,14
MALAYSIA	83 399 650	101 545 895	21,76	145 220 272	171 104 614	17,82
MYANMAR (FORM. BURMA)	4 373 495	2 498 142	-42,88	3 516 215	6 010 524	70,94
CAMBODIA	238 363	557 047	133,70	1 219 922	1 006 913	-17,46
BRUNEI DARUSSALAM	1 578 381	3 674 860	132,82	880 678	1 758 563	99,68
LAO PEOPLE'S DEMOCRATIC REPL	801	1 297	61,92	5 352	11 700	118,61
NEPAL	330 074	211 724	-35,86	1 327 526	412 681	-68,91
VIET NAM	22 258 246	32 126 701	44,34	53 938 464	70 817 844	31,29
MALDIVES	2 539 648	1 781 800	-29,84	2 361 812	1 790 730	-24,18
INDIA	25 610 908	21 590 822	-15,70	48 753 916	61 554 329	26,26
PAKISTAN	12 925 411	10 604 115	-17,96	7 857 758	10 157 616	29,27
BANGLADESH	8 664 605	23 807 649	174,77	9 811 997	12 684 725	29,28
SRI LANKA	4 212 992	4 393 650	4,29	8 434 085	9 437 906	11,90
AFGHANISTAN	331 170	0	-100,00	67 124	0	-100,00
IRAQ	2 673 365	494 864	-81,49	8 801 423	848 811	-90,36
IRAN (ISLAMIC REPUBLIC OF)	1 194 537	3 582 460	199,90	1 955 907	7 523 456	284,65
SAUDI ARABIA	11 319 621	9 629 474	-14,93	19 235 264	20 701 891	7,62
ISRAEL	1 053 593	934 832	-11,27	3 764 497	3 458 376	-8,13
KUWAIT	618 954	949 557	53,41	1 261 475	2 247 903	78,20
JORDAN	2 046 801	558 521	-72,71	4 619 060	1 297 081	-71,92
LEBANON	563 302	413 198	-26,65	900 401	1 293 785	43,69
YEMEN	248 031	255 647	3,07	602 146	821 481	36,43
OMAN	222 593	540 726	142,92	900 508	2 142 383	137,91
SYRIA ARAB REPUBLIC	324 960	419 259	29,02	573 758	939 249	63,70
TURKEY	4 651 814	5 916 154	27,18	8 778 778	12 361 466	40,81
UNITED ARAB EMIRATES	7 261 565	6 221 913	-14,32	14 069 897	26 683 461	89,65
QATAR	1 557 566	776 576	-50,14	1 237 231	1 440 512	16,43
BAHRAIN	765 738	324 744	-57,59	501 374	580 499	15,78
CYPRUS	102 404	100 341	-2,01	220 123	155 587	-29,32
EGYPT	2 468 778	2 334 787	-5,43	7 102 030	7 661 783	7,88
LIBYAN ARAB JAMAHIRIYA	451 802	185 251	-59,00	1 398 250	271 097	-80,61
MOROCCO	862 019	553 001	-35,85	3 978 485	2 421 020	-39,15
TUNISIA	1 437 861	189 556	-86,82	4 209 200	763 202	-81,87
ALGERIA	2 598 250	3 306 763	27,27	9 590 804	14 307 103	49,18
SUDAN	696 181	407 281	-41,50	2 567 308	990 177	-61,43
ERITREA	117 175	52 380	-55,30	158 656	87 350	-44,94
NAMIBIA	72 336	106 334	47,00	24 912	41 631	67,11
ETHIOPIA	242 758	118 425	-51,22	92 098	77 622	-15,72
TANZANIA, UNITED REPUBLIC OF	349 354	395 714	13,27	1 244 209	1 584 760	27,37
MADAGASCAR	619 904	201 452	-67,50	345 792	166 008	-51,99
KENYA	1 182 530	1 377 734	16,51	4 096 659	4 169 306	1,77
REUNION	169 880	174 578	2,77	256 712	217 656	-15,21
MOZAMBIQUE	356 611	448 953	25,89	493 198	680 844	38,05
EQUATORIAL GUINEA	6 118	14 720	140,60	8 313	21 045	153,16
TOGO	218 433	209 719	-3,99	384 197	312 681	-18,61
GHANA	5 292 895	3 176 970	-39,98	8 260 382	5 201 091	-37,04
LIBERIA	198 495	99	-99,95	279 019	320	-99,89
GUINEA	525 242	641 926	22,22	747 488	797 214	6,65
ANGOLA	1 809 845	859 325	-52,52	13 337 166	1 164 949	-91,27
CONGO	88 681	84 255	-4,99	175 514	252 874	44,08
CAMEROON	90 881	266 488	193,23	223 594	1 191 112	432,71
NIGERIA	5 472 870	8 463 129	54,64	10 805 052	13 436 122	24,35
SIERRA LEONE	12 827	164 894	1 185,52	72 679	544 053	648,57
GABON	22 093	67 344	204,82	87 976	129 524	47,23
COTE D'IVOIRE	1 243 277	1 177 237	-5,31	3 405 445	1 191 928	-65,00
SENEGAL	135 221	353 075	161,11	586 170	1 278 387	118,09
MAURITANIA	46 875	61 517	31,24	266 949	353 514	32,43
MALI	1 360	8 888	553,53	11 262	65 776	484,05
BENIN	790 837	681 922	-13,77	905 364	1 027 109	13,45
BURKINA FASO	74 880	22 250	-70,29	506 496	148 184	-70,74
GUINEA BISSAU	1 963	0	-100,00	9 766	0	-100,00
GAMBIA	59 875	25 839	-56,85	133 577	41 897	-68,63
U.S. VIRGIN ISLANDS	0	34	-	0	843	-
SEYCHELLES	214 792	91 376	-57,46	335 222	179 284	-46,52
UGANDA	155 349	262 260	68,82	464 732	1 291 099	177,82
CENTRAL AFRICAN REPUBLIC	73 206	0	-100,00	365 910	0	-100,00
DJIBOUTI	79 053	352 975	346,50	283 621	1 248 197	340,09
SAO TOME AND PRINCIPE	4 941	3 999	-19,06	7 480	29 900	299,73
SWAZILAND	48 212	50 838	5,45	330 335	246 376	-25,42
SOUTH AFRICA	3 539 799	5 781 909	63,34	11 307 261	72 483 259	541,03
ZAMBIA	13 124	6 414	-51,13	274 451	36 777	-86,60

TABEL 5. PERKEMBANGAN EKSPOR INDONESIA MENURUT KOMODITI DAN NEGARA TUJUAN

JENIS BARANG	BERAT BERSIH (KG)		PERUB	NILAI FOB (US \$)		PERUB
	JAN-MEI 2010	JAN-MEI 2011	%	JAN-MEI 2010	JAN-MEI 2011	%
	(1)	(2)	(3)	(4)	(5)	(6)
MALAWI	0	34 800	-	0	198 416	-
COMOROS	44 765	44 143	-1,39	210 314	214 572	2,02
BURUNDI	23 106	871	-96,23	112 626	9 102	-91,92
MAURITIUS	306 270	529 265	72,81	575 183	956 588	66,31
RWANDA	53 534	0	-100,00	234 848	0	-100,00
VIRGIN ISLANDS (BRITISH)	1 129	766 108	67 757,22	5 297	22 934 699	432 875,25
AUSTRALIA	23 010 085	38 525 799	67,43	64 052 570	79 832 268	24,64
NEW ZEALAND	3 064 351	3 536 272	15,40	3 864 605	5 631 982	45,73
MICRONESIA, FEDERATED STATES	0	602	-	0	17 764	-
GUAM	13 138	4 421	-66,35	40 431	12 404	-69,32
PALAU	584	0	-100,00	1 649	0	-100,00
NAURU	21 090	0	-100,00	21 531	0	-100,00
NEW CALEDONIA	216 423	208 820	-3,51	344 014	236 226	-31,33
NORTHERN MARIANA ISLANDS	3 167	606	-80,87	5 325	2 141	-59,79
VANUATU	33 410	45 002	34,70	39 785	68 841	73,03
WALLIS AND FUTUNA ISLANDS	8 158	7 969	-2,32	20 963	14 026	-33,09
AMERICAN SAMOA	76	4 686	6 065,79	240	8 141	3 292,08
COOK ISLANDS	6 077	3 971	-34,66	15 947	26 373	65,38
FIJI	50 346	69 815	38,67	183 365	298 953	63,04
KIRIBATI	197	0	-100,00	407	0	-100,00
SAMOA	3 631	21 858	501,98	14 346	19 780	37,88
SOLOMON ISLANDS	67 420	84 528	25,38	188 970	294 844	56,03
TONGA	116 094	68 779	-40,76	190 744	105 230	-44,83
TUVALU	370	0	-100,00	590	0	-100,00
CHRISTMAS ISLANDS	0	27 000	-	0	126 360	-
TOKELAU	0	2 135	-	0	8 379	-
EAST TIMOR	7 955 074	13 033 905	63,84	10 073 571	15 517 225	54,04
UNITED STATES	30 882 599	36 041 164	16,70	261 008 989	274 124 515	5,02
CANADA	4 113 789	2 461 296	-40,17	15 595 622	14 356 184	-7,95
MEXICO	495 447	1 358 426	174,18	3 638 838	3 716 921	2,15
GUATEMALA	37 297	77 911	108,89	262 039	514 291	96,27
HONDURAS	53 405	50 979	-4,54	182 602	224 727	23,07
NICARAGUA	63 947	87 565	36,93	15 720	63 433	303,52
PANAMA	200 844	532 031	164,90	1 292 301	3 089 013	139,03
CUBA	229	0	-100,00	12 491	0	-100,00
SURINAME	30 941	49 422	59,73	169 555	230 308	35,83
CHILE	1 646 320	2 976 868	80,82	6 791 089	8 348 336	22,93
VENEZUELA	1 778 834	3 276 216	84,18	1 084 589	1 575 354	45,25
ARGENTINA	1 755 273	1 534 109	-12,60	10 834 496	6 941 866	-35,93
BRAZIL	2 187 425	3 143 615	43,71	10 003 338	20 570 529	105,64
COLOMBIA	785 917	275 360	-64,96	2 678 779	912 981	-65,92
BOLIVIA	29 632	33 590	13,36	121 661	125 974	3,55
URUGUAY	97 508	260 522	167,18	253 980	1 196 867	371,24
PARAGUAY	31 714	71 130	124,29	147 378	428 997	191,09
ECUADOR	352 476	468 653	32,96	1 140 543	1 780 345	56,10
PERU	2 765 510	20 735 585	649,79	8 605 342	28 530 300	231,54
GUYANA	71 118	12 445	-82,50	103 477	54 876	-46,97
TRINIDAD AND TOBAGO	88 531	62 897	-28,95	364 868	411 436	12,76
BAHAMAS	32 722	8 629	-73,63	97 910	24 507	-74,97
JAMAICA	6 252	6 770	8,29	6 011	18 278	204,08
PUERTO RICO	72 108	19 528	-72,92	88 643	21 454	-75,80
BELIZE	2 420	716	-70,41	3 205	4 104	28,05
DOMINICAN REPUBLIC	136 442	92 944	-31,88	541 255	387 458	-28,41
EL SALVADOR	118 162	63 312	-46,42	245 301	391 516	59,61
COSTA RICA	344 392	67 407	-80,43	515 064	198 197	-61,52
HAITI	6 057	31 372	417,95	40 378	63 207	56,54
BARBADOS	0	15 563	-	0	14 957	-
ANTIGUA AND BARBUDA	572	254	-55,59	13 317	4 174	-68,66
ANGUILLA	6 892	0	-100,00	27 440	0	-100,00
ARUBA	2 822	0	-100,00	2 846	0	-100,00
BERMUDA	2 199	10 422	373,94	10 408	88 766	752,86
CAPE VERDE	15 093	34 883	131,12	30 501	100 565	229,71
CAYMAN ISLANDS	2 025	348	-82,81	4 971	673	-86,46
DOMINICA	863	646	-25,14	1 502	1 598	6,39
FRENCH GUIANA	23 475	743	-96,83	15 921	1 438	-90,97
FRENCH POLYNESIA	289 168	143 860	-50,25	428 734	179 588	-58,11
GREENLAND	3 190	0	-100,00	41 882	0	-100,00
MARTINIQUE	28 696	46 523	62,12	57 540	123 533	114,69
NETHERLANDS ANTILLES	450 249	53 084	-88,21	3 474 602	53 047	-98,47
SAINT LUCIA	763	0	-100,00	14 215	0	-100,00
TURKS AND CAICOS ISLANDS	200	0	-100,00	89	0	-100,00
GUADELOUPE	55 979	11 996	-78,57	102 159	25 998	-74,55
SAINT KITTS AND NEVIS	25 209	449	-98,22	72 834	10 921	-85,01
UNITED KINGDOM	3 425 043	3 248 817	-5,15	39 277 709	30 430 583	-22,52
NETHERLANDS	52 286 185	130 534 743	149,65	69 271 068	161 230 494	132,75
FRANCE	8 531 663	8 835 395	3,56	22 128 608	28 941 821	30,79
GERMANY, FED. REP. OF	23 810 025	18 183 213	-23,63	129 111 619	153 381 646	18,80

TABEL 5. PERKEMBANGAN EKSPOR INDONESIA MENURUT KOMODITI DAN NEGARA TUJUAN

JENIS BARANG	BERAT BERSIH (KG)		PERUB	NILAI FOB (US \$)		PERUB
	JAN-MEI 2010	JAN-MEI 2011	%	JAN-MEI 2010	JAN-MEI 2011	%
	(1)	(2)	(3)	(4)	(5)	(6)
AUSTRIA	164 258	258 152	57,16	1 953 262	3 926 281	101,01
BELGIUM	19 684 558	5 451 541	-72,31	68 035 948	25 813 228	-62,06
SWITZERLAND	190 778	208 311	9,19	1 295 833	1 842 930	42,22
LUXEMBOURG	453 136	241	-99,95	1 046 608	101 323	-90,32
MONACO	14 524	344	-97,63	20 850	6 294	-69,81
DENMARK	929 562	2 179 287	134,44	5 207 219	6 697 771	28,62
NORWAY	15 599 322	11 398 690	-26,93	5 179 340	4 007 977	-22,62
SWEDEN	661 270	3 485 724	427,13	4 069 698	10 749 198	164,13
FINLAND	1 159 196	1 594 015	37,51	12 490 196	15 662 988	25,40
IRELAND	12 134	39 341	224,22	313 910	364 199	16,02
ITALY	110 938 711	246 004 880	121,75	104 696 142	288 433 962	175,50
SPAIN	29 469 791	89 267 343	202,91	26 146 981	100 689 974	285,09
PORTUGAL	693 475	2 760 748	298,10	3 508 103	25 645 360	631,03
ICELAND	3 303	2 527	-23,49	13 449	3 685	-72,60
GREECE	1 564 545	1 719 187	9,88	2 682 895	2 419 908	-9,80
DEMOCRATIC REPUBLIC OF THE C	127 093	295 690	132,66	467 370	572 628	22,52
HUNGARY	205 216	191 615	-6,63	1 063 149	1 266 588	19,14
POLAND	2 900 457	2 474 469	-14,69	5 902 326	7 353 862	24,59
ROMANIA	5 064 811	73 791	-98,54	4 399 339	292 932	-93,34
BULGARIA	42 453	391 411	821,99	196 086	910 683	364,43
YUGOSLAVIA	5 189	1 436	-72,33	24 415	9 029	-63,02
ALBANIA	1 250	36 527	2 822,16	1 133	153 435	13 442,37
AZERBAIJAN	51 722	4 865	-90,59	184 875	25 956	-85,96
BELARUS	4 650	356	-92,34	79 990	1 840	-97,70
KAZAKHSTAN	102 526	88 837	-13,35	422 920	427 337	1,04
KYRGYZSTAN	72 259	33 178	-54,08	324 706	134 347	-58,63
TAJIKISTAN	81 353	296 914	264,97	255 442	1 174 242	359,69
TURKMENISTAN	0	598	-	0	4 302	-
UKRAINE	134 584	837 315	522,15	574 807	3 477 154	504,93
UZBEKISTAN	85 765	253 810	195,94	324 375	918 249	183,08
LITHUANIA	45 855	16 117	-64,85	152 227	203 445	33,65
LATVIA	79 301	208 292	162,66	416 610	679 134	63,01
ESTONIA	231 957	211 689	-8,74	97 231	221 065	127,36
GEORGIA	19 125	83 596	337,10	31 344	222 001	608,27
CROATIA	71 465	45 101	-36,89	181 887	203 502	11,88
BOSNIA AND HERZEGOVINA	500	0	-100,00	2 150	0	-100,00
MALTA	14 301	23 226	62,41	65 441	114 176	74,47
SLOVAKIA	12 931	6 825	-47,22	780 987	97 056	-87,57
SLOVENIA	130 396	59 030	-54,73	200 544	286 973	43,10
CZECH REPUBLIC	126 416	112 035	-11,38	646 465	724 755	12,11
REP. OF MACEDONIA	4 600	312	-93,22	18 345	13 805	-24,75
RUSSIA FEDERATION	1 527 227	1 797 093	17,67	5 014 229	8 973 988	78,97
BIJI TEMBAGA	1 146 383 105	618 558 456	-46,04	2 728 984 040	1 917 098 833	-29,75
JAPAN	456 325 807	122 321 946	-73,19	1 079 757 478	373 746 282	-65,39
HONG KONG	0	182 770	-	0	76 527	-
KOREA, REPUBLIC OF	179 673 768	131 304 304	-26,92	428 336 156	383 840 948	-10,39
TAIWAN	92 600	0	-100,00	14 539	0	-100,00
CHINA	40 746 432	55 491 730	36,19	93 488 905	162 713 595	74,05
THAILAND	0	207 995	-	0	103 847	-
SINGAPORE	177 075	0	-100,00	11 316	0	-100,00
PHILIPPINES	55 956 431	52 428 074	-6,31	124 204 731	177 347 279	42,79
MALAYSIA	0	115 000	-	0	29 900	-
VIET NAM	0	81 000	-	0	24 300	-
INDIA	199 327 842	141 750 892	-28,89	481 415 088	441 322 625	-8,33
GERMANY, FED. REP. OF	43 956 850	21 978 120	-50,00	100 329 819	68 006 457	-32,22
SPAIN	170 126 300	92 696 625	-45,51	421 426 008	309 887 073	-26,47
BIJI NIKEL	6 493 481 969	14 153 879 839	117,97	194 792 145	501 372 878	157,39
JAPAN	714 272 300	850 483 700	19,07	46 773 675	69 716 505	49,05
KOREA, REPUBLIC OF	0	22 500 000	-	0	855 000	-
CHINA	5 059 908 669	12 589 422 939	148,81	115 511 194	386 871 288	234,92
INDIA	0	40 900 000	-	0	1 063 400	-
AUSTRALIA	375 350 000	279 790 000	-25,46	8 362 535	6 627 205	-20,75
UNITED KINGDOM	0	87 881 000	-	0	8 302 568	-
GREECE	70 910 000	35 036 400	-50,59	4 749 408	3 744 670	-21,16
UKRAINE	273 041 000	247 865 800	-9,22	19 395 333	24 192 242	24,73
BAUKSIT	10 282 558 900	16 411 880 970	59,61	172 446 119	306 085 983	77,50
JAPAN	42 489 800	14 595 660	-65,65	1 018 481	218 934	-78,50
HONG KONG	44 170 000	0	-100,00	560 206	0	-100,00
TAIWAN	0	44 700 000	-	0	663 795	-
CHINA	10 162 356 020	16 319 585 310	60,59	170 414 601	304 774 254	78,84
VENEZUELA	0	33 000 000	-	0	429 000	-
SWITZERLAND	33 543 080	0	-100,00	452 831	0	-100,00
BATU BARA	129 528 331 410	131 643 241 825	1,63	7 552 050 791	9 629 257 784	27,51

TABEL 5. PERKEMBANGAN EKSPOR INDONESIA MENURUT KOMODITI DAN NEGARA TUJUAN

JENIS BARANG	BERAT BERSIH (KG)		PERUB	NILAI FOB (US \$)		PERUB
	JAN-MEI 2010	JAN-MEI 2011	%	JAN-MEI 2010	JAN-MEI 2011	%
	(1)	(2)	(3)	(4)	(5)	(6)
JAPAN	14 836 858 368	15 017 605 283	1,22	1 072 772 517	1 503 429 837	40,14
HONG KONG	3 998 745 652	4 532 229 628	13,34	255 939 790	336 819 838	31,60
KOREA, DEMOCRATIC PEOPLE'S R	132 831 845	65 236 000	-50,89	8 049 670	4 239 690	-47,33
KOREA, REPUBLIC OF	19 120 615 484	15 336 048 564	-19,79	1 076 532 533	1 001 154 411	-7,00
TAIWAN	10 968 832 778	10 683 625 236	-2,60	720 155 032	879 511 262	22,13
CHINA	32 509 728 994	26 834 159 636	-17,46	1 785 480 999	1 795 321 287	0,55
THAILAND	5 417 312 900	6 165 741 523	13,82	270 957 794	384 612 927	41,95
SINGAPORE	127 022 158	71 026 763	-44,08	5 140 940	3 113 216	-39,44
PHILIPPINES	5 027 355 488	4 712 847 161	-6,26	349 564 251	387 695 958	10,91
MALAYSIA	6 538 601 938	7 686 978 603	17,56	426 764 809	666 554 184	56,19
CAMBODIA	55 370 000	104 795 193	89,26	2 851 553	6 562 281	130,13
VIET NAM	329 700 503	283 862 364	-13,90	23 531 734	22 001 947	-6,50
INDIA	22 598 214 913	32 269 457 793	42,80	1 047 278 780	1 942 273 044	85,46
PAKISTAN	886 028 986	591 307 000	-33,26	63 876 508	48 838 536	-23,54
SRI LANKA	37 255 333	222 309 000	496,72	2 004 168	18 776 254	836,86
UNITED ARAB EMIRATES	0	88 887 802	-	0	4 233 268	-
SIERRA LEONE	0	49 839 066	-	0	4 236 319	-
AUSTRALIA	61	10 004 000	16 399 900,00	3	640 500	21 349 900,00
NEW ZEALAND	202 025 000	47 000 000	-76,74	9 709 669	3 092 600	-68,15
AMERICAN SAMOA	5 233 063	0	-100,00	191 007	0	-100,00
UNITED STATES	1 624 372 343	563 500 622	-65,31	75 320 668	32 608 296	-56,71
CHILE	360 652 000	211 120 000	-41,46	23 795 683	20 016 330	-15,88
CAYMAN ISLANDS	72 780 000	0	-100,00	5 661 556	0	-100,00
NETHERLANDS	902 168 000	2 196 222 604	143,44	63 968 854	183 836 367	187,38
GERMANY, FED. REP. OF	1 400	33 330 100	2 380 621,43	72	8 832 460	12 267 205,56
SWITZERLAND	116 435 203	189 186 884	62,48	7 506 168	12 738 738	69,71
ITALY	2 319 455 000	2 229 911 000	-3,86	187 482 912	264 346 051	41,00
SPAIN	798 449 000	1 255 587 000	57,25	38 907 113	81 137 090	108,54
GREECE	34 998 000	0	-100,00	1 732 401	0	-100,00
POLAND	227 502 000	0	-100,00	12 186 803	0	-100,00
CROATIA	141 196 000	74 000 000	-47,59	7 383 503	5 187 400	-29,74
SLOVENIA	100 086 000	78 923 000	-21,14	5 064 352	5 208 918	2,85
REP. OF MACEDONIA	38 503 000	38 500 000	-0,01	2 238 949	2 238 775	-0,01
GRANIT	608 229 030	1 124 498 720	84,88	4 568 927	8 133 442	78,02
JAPAN	213 306	1 503	-99,30	47 921	1 600	-96,66
KOREA, REPUBLIC OF	22 280	0	-100,00	12 856	0	-100,00
TAIWAN	0	47 669	-	0	3 276	-
SINGAPORE	607 489 000	1 124 418 257	85,09	4 266 214	8 125 732	90,47
MALAYSIA	149 364	28 000	-81,25	19 502	2 564	-86,85
QATAR	9 858	0	-100,00	2 528	0	-100,00
AUSTRALIA	17 494	0	-100,00	9 074	0	-100,00
UNITED STATES	151 261	0	-100,00	107 870	0	-100,00
CANADA	65 710	0	-100,00	32 028	0	-100,00
FRANCE	110 757	3 291	-97,03	70 934	270	-99,62
PASIR ALAM	1 004	1 500	49,40	238	376	57,98
JAPAN	1 000	1 500	50,00	234	376	60,68
MALAYSIA	4	0	-100,00	4	0	-100,00
HASIL TAMBANG LAIN	4 962 513 373	6 202 340 861	24,98	128 190 964	179 358 171	39,91
JAPAN	12 942 364	27 904 836	115,61	1 771 417	3 819 204	115,60
HONG KONG	135 312 132	851 000	-99,37	2 241 104	68 340	-96,95
KOREA, REPUBLIC OF	7 297 065	6 437 224	-11,78	818 310	783 078	-4,31
TAIWAN	11 439 609	11 685 030	2,15	1 546 985	2 045 847	32,25
CHINA	4 003 457 797	5 010 376 958	25,15	109 397 288	157 501 616	43,97
THAILAND	54 273 765	1 978 558	-96,35	1 130 873	359 161	-68,24
SINGAPORE	541 542 246	946 000 293	74,69	4 118 994	8 530 568	107,10
PHILIPPINES	490 309	442 400	-9,77	70 068	59 410	-15,21
MALAYSIA	32 623 675	53 736 124	64,72	1 487 491	1 608 153	8,11
MYANMAR (FORM. BURMA)	22 000	0	-100,00	1 660	0	-100,00
CAMBODIA	1 088 419	1 142 486	4,97	82 498	90 113	9,23
VIET NAM	3 333 892	2 826 766	-15,21	290 765	759 995	161,38
MALDIVES	2 700	19 998	640,67	4 000	1 245	-68,88
INDIA	16 574 839	24 767 928	49,43	745 238	811 651	8,91
PAKISTAN	60 000	80 840	34,73	6 375	7 418	16,36
BANGLADESH	16 991 409	7 327 745	-56,87	437 228	147 722	-66,21
IRAN (ISLAMIC REPUBLIC OF)	0	220 000	-	0	37 400	-
SAUDI ARABIA	131 998	0	-100,00	24 744	0	-100,00
ISRAEL	10 000	0	-100,00	2 000	0	-100,00
TURKEY	26 400	0	-100,00	2 112	0	-100,00
UNITED ARAB EMIRATES	109 546 744	99 417 604	-9,25	1 849 313	1 395 213	-24,56
QATAR	64 681	0	-100,00	9 243	0	-100,00
BAHRAIN	37 998	0	-100,00	12 566	0	-100,00
CYPRUS	45 000	0	-100,00	3 600	0	-100,00
SUDAN	5 000	0	-100,00	1 000	0	-100,00
GAMBIA	3 138	0	-100,00	464	0	-100,00

TABEL 5. PERKEMBANGAN EKSPOR INDONESIA MENURUT KOMODITI DAN NEGARA TUJUAN

JENIS BARANG	BERAT BERSIH (KG)		PERUB	NILAI FOB (US \$)		PERUB
	JAN-MEI 2010	JAN-MEI 2011	%	JAN-MEI 2010	JAN-MEI 2011	%
	(1)	(2)	(3)	(4)	(5)	(6)
SOUTH AFRICA	44 035	89 700	103,70	10 156	6 720	-33,83
AUSTRALIA	6 646 778	5 959 526	-10,34	802 826	744 415	-7,28
NEW CALEDONIA	133	0	-100,00	447	0	-100,00
EAST TIMOR	3 547 231	648 401	-81,72	451 817	446 309	-1,22
UNITED STATES	663 949	349 187	-47,41	171 418	95 701	-44,17
BRAZIL	35 548	0	-100,00	19 598	0	-100,00
COSTA RICA	7 578	0	-100,00	4 615	0	-100,00
FRENCH POLYNESIA	5 490	0	-100,00	14 408	0	-100,00
UNITED KINGDOM	108 028	0	-100,00	25 242	0	-100,00
NETHERLANDS	335 939	0	-100,00	65 211	0	-100,00
FRANCE	97 531	17 712	-81,84	16 822	1 453	-91,36
GERMANY, FED. REP. OF	113 708	17 966	-84,20	56 710	11 855	-79,10
BELGIUM	75 901	27 000	-64,43	25 777	1 890	-92,67
SWITZERLAND	153 000	0	-100,00	6 759	0	-100,00
SWEDEN	19 059	0	-100,00	268	0	-100,00
FINLAND	209 000	0	-100,00	16 720	0	-100,00
ITALY	81 324	15 579	-80,84	18 091	23 694	30,97
SPAIN	136 305	0	-100,00	26 561	0	-100,00
PORTUGAL	2 850 000	0	-100,00	376 200	0	-100,00
GREECE	48 000	0	-100,00	11 831	0	-100,00
SLOVENIA	11 656	0	-100,00	14 151	0	-100,00
BARANG-BARANG SENI	848 961	641 202	-24,47	3 540 774	4 973 320	40,46
JAPAN	23 399	21 424	-8,44	72 386	75 234	3,93
HONG KONG	2 062	8 024	289,14	30 398	1 875 808	6 070,83
KOREA, REPUBLIC OF	4 271	1 138	-73,36	8 492	2 688	-68,35
TAIWAN	3 667	73 843	1 913,72	15 390	21 405	39,08
CHINA	58 232	24 341	-58,20	81 456	13 553	-83,36
PAPUA NEW GUINEA	0	4	-	0	25	-
THAILAND	618	2 292	270,87	2 353	4 854	106,29
SINGAPORE	78 479	47 214	-39,84	828 387	971 546	17,28
PHILIPPINES	2 661	1 287	-51,63	2 647	3 295	24,48
MALAYSIA	37 466	16 576	-55,76	59 910	33 620	-43,88
MYANMAR (FORM. BURMA)	250	10	-96,00	96	160	66,67
CAMBODIA	0	5 152	-	0	3 937	-
BRUNEI DARUSSALAM	0	91	-	0	2 030	-
NEPAL	0	7	-	0	15	-
VIET NAM	30	4	-86,67	390	8	-97,95
MALDIVES	114	0	-100,00	512	0	-100,00
INDIA	2 219	9 080	309,19	12 157	16 447	35,29
SRI LANKA	0	29	-	0	117	-
IRAN (ISLAMIC REPUBLIC OF)	5 037	9 450	87,61	17 394	28 488	63,78
SAUDI ARABIA	280	6 707	2 295,36	365	23 411	6 313,97
ISRAEL	215	1 547	619,53	1 300	7 564	481,85
KUWAIT	96	623	548,96	198	1 038	424,24
JORDAN	409	0	-100,00	32	0	-100,00
LEBANON	504	0	-100,00	1 061	0	-100,00
TURKEY	67 891	10 663	-84,29	101 885	20 303	-80,07
UNITED ARAB EMIRATES	2 811	4 633	64,82	9 754	17 370	78,08
QATAR	202	24	-88,12	510	100	-80,39
BAHRAIN	1 067	365	-65,79	16 098	333	-97,93
CYPRUS	456	51	-88,82	1 205	1 045	-13,28
EGYPT	0	30	-	0	210	-
TUNISIA	645	0	-100,00	1 908	0	-100,00
TANZANIA, UNITED REPUBLIC OF	77	230	198,70	666	754	13,21
MADAGASCAR	362	1 558	330,39	2 036	2 686	31,93
REUNION	2 513	8 232	227,58	8 903	15 691	76,24
MOZAMBIQUE	327	499	52,60	588	1 386	135,71
GUINEA	0	85	-	0	111	-
ANGOLA	237	1 559	557,81	258	3 705	1 336,05
NIGERIA	0	14	-	0	800	-
GABON	587	1 939	230,32	1 403	4 134	194,65
COTE D'IVOIRE	30	103	243,33	727	156	-78,54
SENEGAL	0	334	-	0	224	-
SEYCHELLES	323	812	151,39	328	3 322	912,80
DJIBOUTI	7	0	-100,00	37	0	-100,00
SWAZILAND	1 384	0	-100,00	1 788	0	-100,00
SOUTH AFRICA	6 062	4 530	-25,27	12 084	6 000	-50,35
ZAMBIA	0	274	-	0	85	-
MAURITIUS	17 610	4 232	-75,97	25 507	12 103	-52,55
VIRGIN ISLANDS (BRITISH)	138	0	-100,00	1 031	0	-100,00
AUSTRALIA	73 861	44 230	-40,12	190 255	144 166	-24,22
NEW ZEALAND	3 807	4 387	15,24	5 192	12 209	135,15
GUAM	2 953	3 407	15,37	7 449	4 804	-35,51
NEW CALEDONIA	9 583	2 364	-75,33	12 116	5 759	-52,47
NORTHERN MARIANA ISLANDS	0	165	-	0	604	-
VANUATU	1 007	779	-22,64	1 363	2 251	65,15
WALLIS AND FUTUNA ISLANDS	338	575	70,12	436	1 325	203,90

TABEL 5. PERKEMBANGAN EKSPOR INDONESIA MENURUT KOMODITI DAN NEGARA TUJUAN

JENIS BARANG	BERAT BERSIH (KG)		PERUB	NILAI FOB (US \$)		PERUB
	JAN-MEI 2010	JAN-MEI 2011	%	JAN-MEI 2010	JAN-MEI 2011	%
	(1)	(2)	(3)	(4)	(5)	(6)
COOK ISLANDS	182	0	-100,00	982	0	-100,00
FIJI	352	148	-57,95	4 085	1 764	-56,82
SAMOA	0	49	-	0	124	-
EAST TIMOR	1 132	2 537	124,12	1 112	1 815	63,22
UNITED STATES	74 593	44 511	-40,33	653 736	285 506	-56,33
CANADA	8 698	14 299	64,39	32 721	35 819	9,47
MEXICO	2 848	777	-72,72	7 108	3 302	-53,55
NICARAGUA	112	0	-100,00	246	0	-100,00
PANAMA	0	44	-	0	102	-
SURINAME	0	35	-	0	1 261	-
CHILE	2 340	3 104	32,65	4 878	9 586	96,51
VENEZUELA	833	680	-18,37	1 676	1 186	-29,24
ARGENTINA	2 050	993	-51,56	6 220	1 867	-69,98
BRAZIL	2 287	2 127	-7,00	139 982	29 880	-78,65
COLOMBIA	2 511	2 192	-12,70	3 656	20 663	465,18
URUGUAY	148	0	-100,00	165	0	-100,00
PERU	0	835	-	0	2 785	-
TRINIDAD AND TOBAGO	0	879	-	0	1 429	-
BAHAMAS	1 254	1	-99,92	978	3	-99,69
JAMAICA	0	151	-	0	180	-
PUERTO RICO	17	0	-100,00	206	0	-100,00
COSTA RICA	937	75	-92,00	777	2 191	181,98
CAYMAN ISLANDS	162	0	-100,00	176	0	-100,00
FRENCH POLYNESIA	3 055	1 349	-55,84	5 531	3 575	-35,36
MARTINIQUE	1 310	215	-83,59	2 283	873	-61,76
NETHERLANDS ANTILLES	47	1 019	2 068,09	26	620	2 284,62
SAINT LUCIA	182	120	-34,07	887	436	-50,85
GUADELOUPE	4 058	340	-91,62	8 392	2 837	-66,19
UNITED KINGDOM	3 516	10 858	208,82	10 834	68 342	530,81
NETHERLANDS	59 934	54 492	-9,08	220 960	397 299	79,81
FRANCE	77 295	47 872	-38,07	265 378	272 588	2,72
GERMANY, FED. REP. OF	16 036	11 386	-29,00	60 694	44 682	-26,38
AUSTRIA	1 574	2 909	84,82	34 253	13 702	-60,00
BELGIUM	19 512	24 430	25,21	40 288	70 370	74,67
SWITZERLAND	3 347	1 954	-41,62	8 108	8 096	-0,15
DENMARK	1 157	163	-85,91	2 857	1 085	-62,02
NORWAY	196	704	259,18	1 405	3 110	121,35
SWEDEN	1 243	211	-83,02	5 444	2 839	-47,85
FINLAND	1 384	664	-52,02	4 636	1 794	-61,30
IRELAND	1 491	794	-46,75	2 985	500	-83,25
ITALY	74 392	38 139	-48,73	237 903	91 971	-61,34
SPAIN	52 535	38 231	-27,23	210 897	174 986	-17,03
PORTUGAL	453	1 095	141,72	1 448	4 477	209,19
GREECE	5 643	735	-86,98	4 858	33 901	597,84
HUNGARY	611	1 318	115,71	1 152	2 733	137,24
POLAND	67	690	929,85	1 382	844	-38,93
ROMANIA	390	1 410	261,54	999	21 424	2 044,54
BULGARIA	150	132	-12,00	426	170	-60,09
LITHUANIA	0	119	-	0	114	-
ESTONIA	179	100	-44,13	642	272	-57,63
CROATIA	796	145	-81,78	3 243	197	-93,93
MALTA	143	179	25,17	251	475	89,24
SLOVAKIA	48	0	-100,00	78	0	-100,00
SLOVENIA	3 295	148	-95,51	4 308	71	-98,35
CZECH REPUBLIC	146	815	458,22	730	1 914	162,19
RUSSIA FEDERATION	33	112	239,39	341	681	99,71
BARANG KIRIMAN, POS DAN YANG	143	0	-100,00	2 232	0	-100,00
THAILAND	143	0	-100,00	2 232	0	-100,00
LAINNYA	486	3 436	607,00	4 915	1 700	-65,41
HONG KONG	0	3 136	-	0	1 250	-
CHINA	486	0	-100,00	4 915	0	-100,00
MYANMAR (FORM. BURMA)	0	300	-	0	450	-
TOTAL EKSPOR	197 662 575 041	220 457 717 540	11,53	60 191 056 308	80 229 157 913	33,29