

BERITA RESMI STATISTIK

- 1 **Inflasi**
- 2 **Nilai Tukar Petani**
- 3 **Perkembangan Pariwisata**

Pekanbaru, 3 Juni 2024

Asep Riyadi, S.Si, M.M.
Kepala BPS Provinsi Riau





Catatan
Peristiwa
Fenomena
Mei 2024

- **Harga Cabai Merah Naik**

Kenaikan harga bawang merah disebabkan karena bencana longsor dan banjir bandang yang melanda Sumatra Barat mengakibatkan jalur distribusi terganggu dan pasokan bahan pangan berkurang (<https://sumatra.bisnis.com/>, 15 Mei 2024)

- **Harga Emas naik**

Harga emas mengalami kenaikan karena fluktuasi harga emas global akibat dampak ketidakstabilan ekonomi global dan melemahnya nilai tukar Rupiah terhadap Dollar AS. (<https://rri.co.id/index.php/daerah/>, 25 Mei 2024)

- **Harga sawit turun**

Penurunan Harga TBS karena dampak dari penurunan harga CPO. (<https://www.jpnn.com/news/>, 7 Mei 2024)



Badan Pusat Statistik
Provinsi Riau

I N F L A S I

PERKEMBANGAN INDEKS HARGA KONSUMEN PROVINSI RIAU

No. 26/06/14/Th. XXV, 3 Juni 2024

INFLASI BULANAN PROVINSI RIAU MEI 2024 (M-to-M)

Inflasi Bulan ke Bulan

(Mei 2024 terhadap April 2024)

0,30%

Inflasi Tahun ke Tahun

(Mei 2024 terhadap Mei 2023)

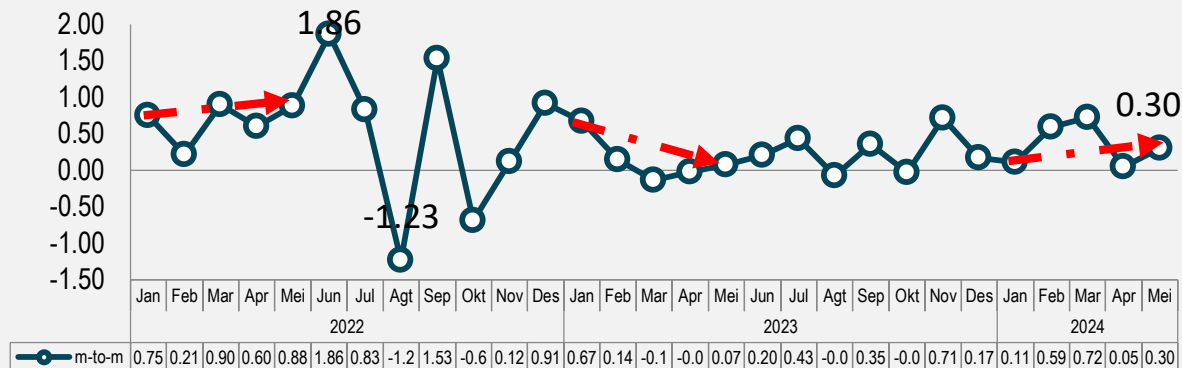
4,41%

Inflasi Tahun Kalender

(Mei 2024 terhadap Desember 2023)

1,78%

Perkembangan inflasi bulan ke bulan (%)



Tingkat inflasi bulanan Mei 2024 lebih tinggi dibandingkan dengan bulan sebelumnya dan juga dibandingkan dengan bulan yang sama tahun lalu.

Inflasi Berdasarkan Kelompok Pengeluaran (*m-to-m*, %)

Rincian	Inflasi	Andil Inflasi
Inflasi Umum	0,30	0,30
1. Makanan, Minuman, dan Tembakau	0,91	0,30
2. Pakaian dan Alas Kaki	-1,65	-0,10
3. Perumahan, Air, Listrik, dan Bahan Bakar Rumah Tangga	-0,02	~0
4. Perlengkapan, Peralatan, dan Pemeliharaan Rutin Rumah Tangga	0,16	0,01
5. Kesehatan	0,07	~0
6. Transportasi	-0,53	-0,07
7. Informasi, Komunikasi, dan Jasa Keuangan	-0,07	~0
8. Rekreasi, Olahraga, dan Budaya	-0,10	~0
9. Pendidikan	0,00	~0
10. Penyediaan Makanan dan Minuman/Restoran	1,01	0,10
11. Perawatan Pribadi dan Jasa Lainnya	0,89	0,06

Keterangan: ~) bernilai sangat kecil

Komoditas Penyebab Inflasi Mei 2024

(*m-to-m*, %)

CABAI MERAH	0.22
EMAS PERHIASAN	0.06
NASI DENGAN LAUK	0.06
BAWANG MERAH	0.05
DAGING AYAM RAS	0.05
BERAS	0.02

Komoditas Penyebab Deflasi Mei 2024

(*m-to-m*, %)

ANGKUTAN UDARA	-0.05
KENTANG	-0.04
CABAI RAWIT	-0.03
AYAM HIDUP	-0.02
BAJU MUSLIM WANITA	-0.02
TOMAT	-0.02

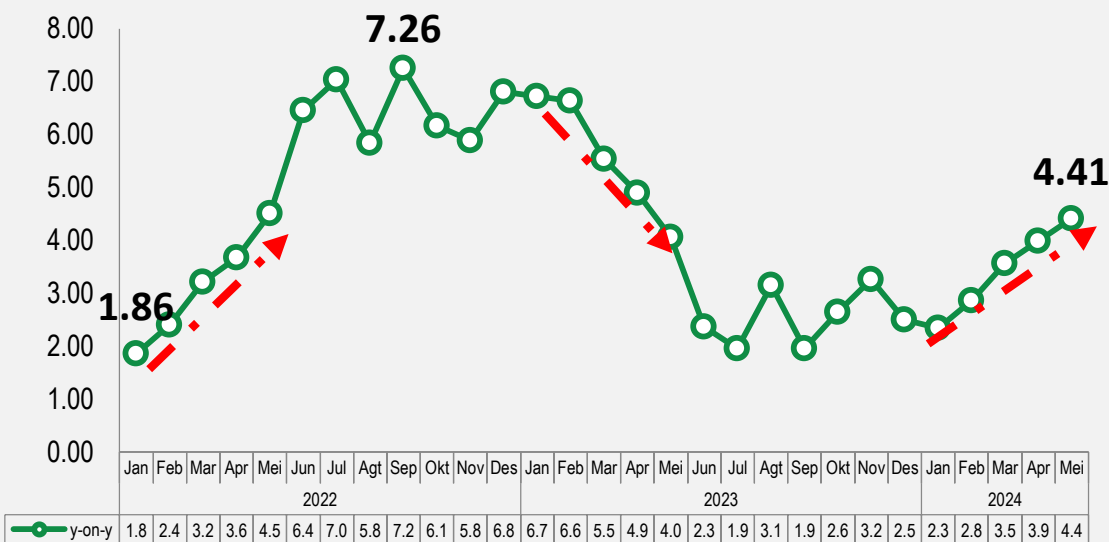
INFLASI TAHUNAN PROVINSI RIAU MEI 2024 (Y-on-Y)

Inflasi Tahun ke Tahun

(Mei 2024 terhadap Mei 2023)

4,41%

Perkembangan inflasi Tahun ke Tahun (%)



Inflasi tahunan Mei 2024 lebih tinggi dibanding dengan bulan sebelumnya dan juga dibandingkan bulan yang sama tahun lalu.

Inflasi Berdasarkan Kelompok Pengeluaran (y-on-y, %)

Rincian	Inflasi	Andil Inflasi
Inflasi Umum	4,41	4,41
1. Makanan, Minuman, dan Tembakau	9,56	3,01
2. Pakaian dan Alas Kaki	1,55	0,09
3. Perumahan, Air, Listrik, dan Bahan Bakar Rumah Tangga	-0,07	-0,01
4. Perlengkapan, Peralatan, dan Pemeliharaan Rutin Rumah Tangga	0,58	0,03
5. Kesehatan	1,16	0,03
6. Transportasi	2,03	0,26
7. Informasi, Komunikasi, dan Jasa Keuangan	0,27	0,01
8. Rekreasi, Olahraga, dan Budaya	0,85	0,02
9. Pendidikan	1,74	0,08
10. Penyediaan Makanan dan Minuman/Restoran	4,88	0,49
11. Perawatan Pribadi dan Jasa Lainnya	5,87	0,40

Komoditas Penyebab Inflasi Mei 2024

(y-on-y, %)

CABAI MERAH	0.99
BERAS	0.59
BAWANG MERAH	0.44
EMAS PERHIASAN	0.32
SIGARET KRETEK MESIN (SKM)	0.20
NASI DENGAN LAUK	0.19

Komoditas Penyebab Deflasi Mei 2024

(y-on-y, %)

IKAN TONGKOL/ IKAN AMBU-AMBU	-0.08
DAGING AYAM RAS	-0.04
BAHAN BAKAR RUMAH TANGGA	-0.04
TAHU MENTAH	-0.03
IKAN SERAI	-0.02
UDANG BASAH	-0.02

INFLASI ANTARKOTA DI PROVINSI RIAU MEI 2024



KABUPATEN/KOTA	IHK	INFLASI y-on-y (%)	INFLASI m-to-m (%)
TEMBILAHAN	106,18	3,40	0,39
KABUPATEN KAMPAR	109,03	6,55	-0,27
KOTA PEKANBARU	106,83	3,39	0,52
KOTA D U M A I	107,51	4,09	0,70
PROVINSI RIAU	107,54	4,41	0,30

“ Tingkat inflasi m-to-m tertinggi terjadi di Kota Dumai sebesar 0,70 persen dan terendah terjadi di Tembilahan sebesar 0,39 persen. Sedangkan Kabupaten Kampar mengalami deflasi 0,27 persen.

Tingkat inflasi y-on-y tertinggi terjadi di Kabupaten Kampar sebesar 6,55 persen dan terendah terjadi di Kota Pekanbaru sebesar 3,39 persen. ”



KOTA PEKANBARU

INFLASI BULANAN

0,52 %

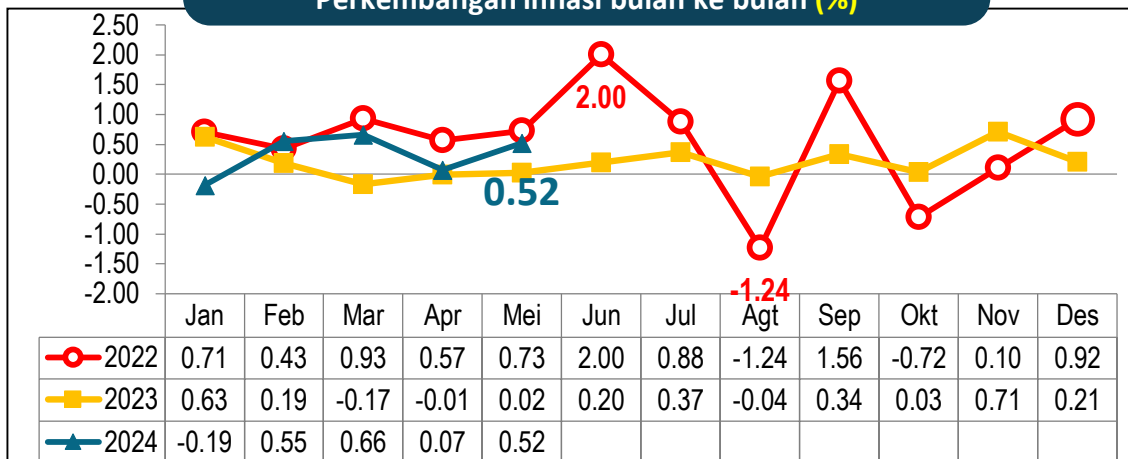
INFLASI KALENDER

1,62 %

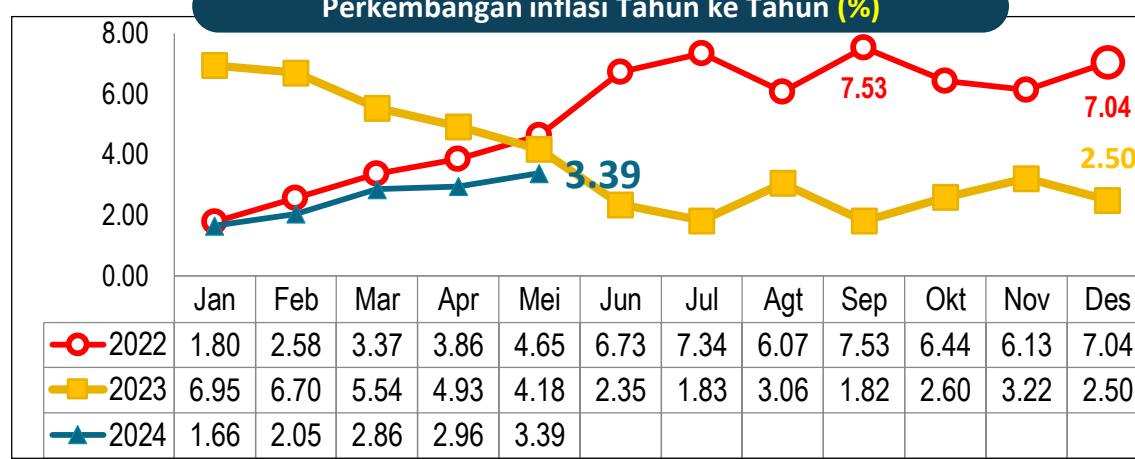
INFLASI TAHUNAN

3,39%

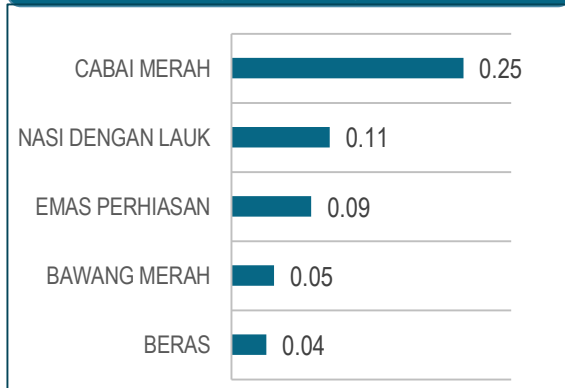
Perkembangan inflasi bulan ke bulan (%)



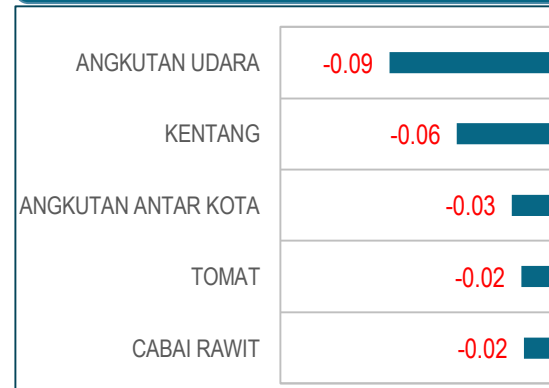
Perkembangan inflasi Tahun ke Tahun (%)



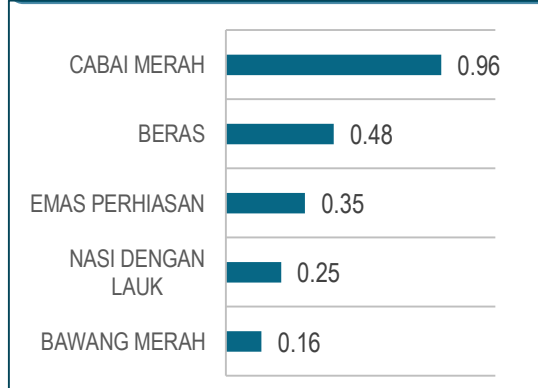
Komoditas Penyebab Inflasi Mei 2024 (m-to-m, %)



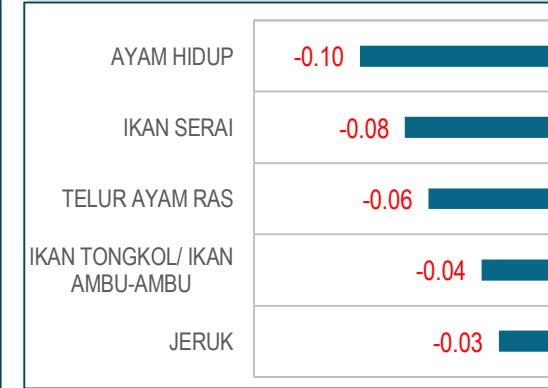
Komoditas Penyebab Deflasi Mei 2024 (m-to-m, %)



Komoditas Penyebab Inflasi Mei 2024 (y-on-y, %)



Komoditas Penyebab Deflasi Mei 2024 (y-on-y, %)





KOTA DUMAI

INFLASI BULANAN

0,70 %

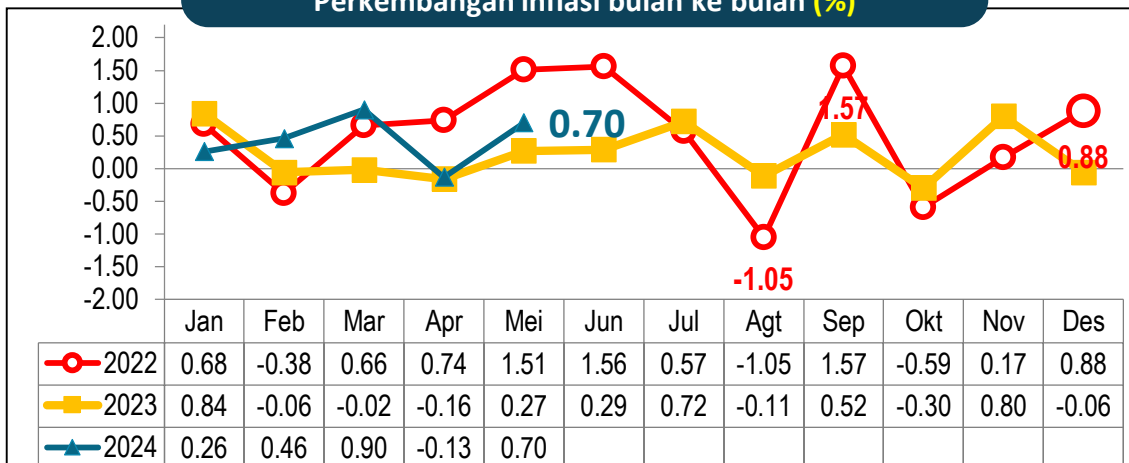
INFLASI KALENDER

2,21 %

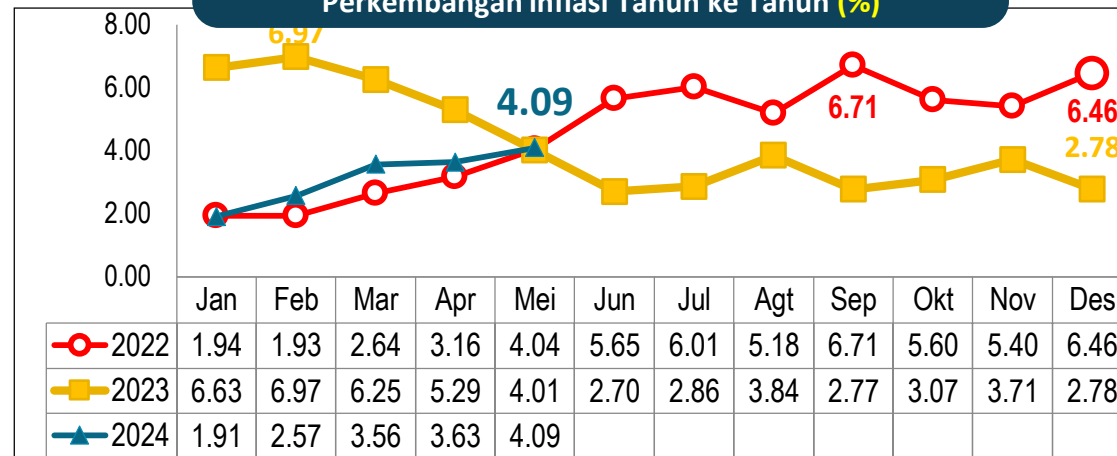
INFLASI TAHUNAN

4,09 %

Perkembangan inflasi bulan ke bulan (%)




Perkembangan inflasi Tahun ke Tahun (%)



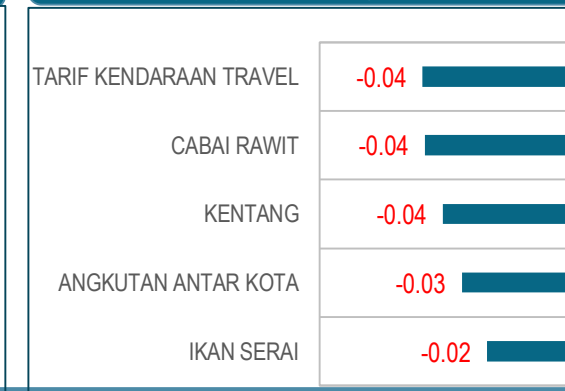
Komoditas Penyebab Inflasi Mei 2024

(m-to-m, %)




Komoditas Penyebab Deflasi Mei 2024

(m-to-m, %)



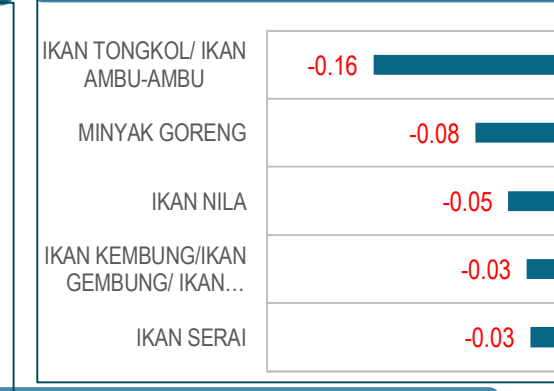
Komoditas Penyebab Inflasi Mei 2024

(y-on-y, %)



Komoditas Penyebab Deflasi Mei 2024

(y-on-y, %)





TEMBILAHAN

INFLASI BULANAN

0,39 %

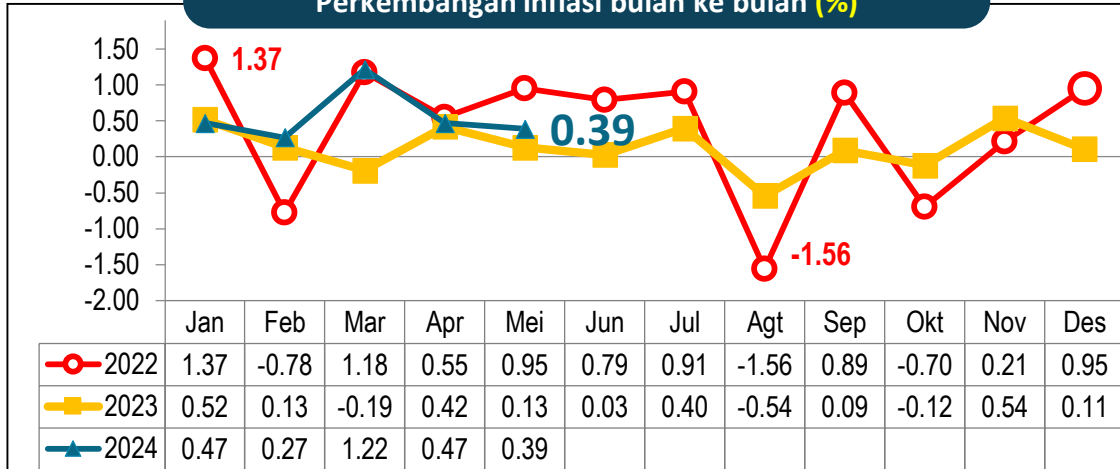
INFLASI KALENDER

2,86 %

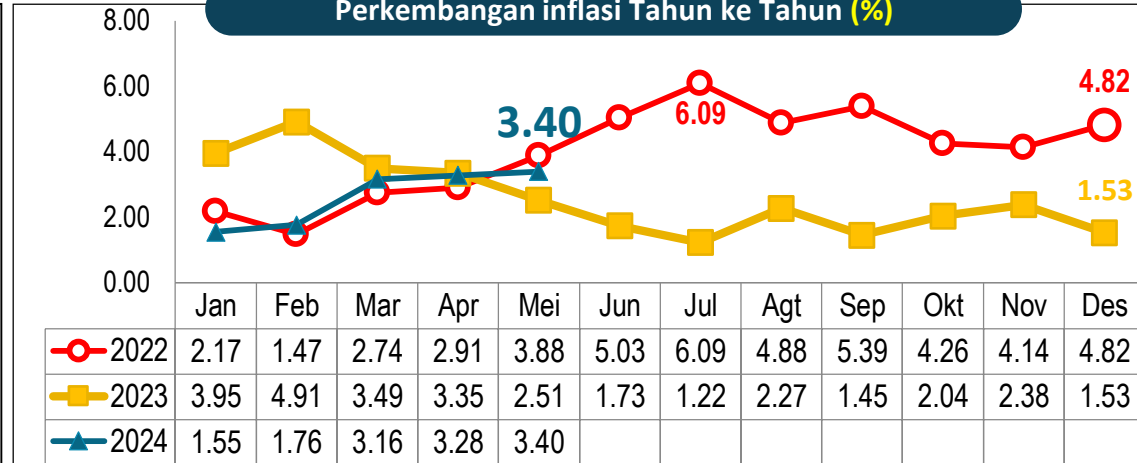
INFLASI TAHUNAN

3,40 %

Perkembangan inflasi bulan ke bulan (%)

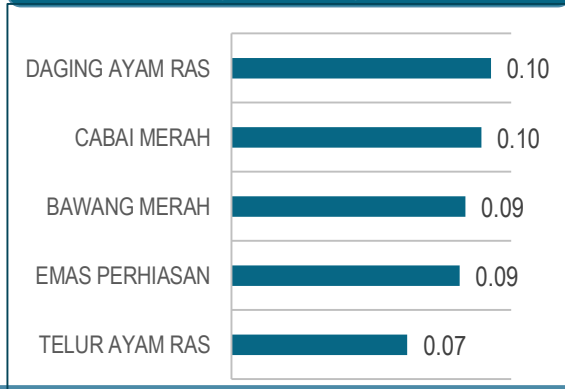


Perkembangan inflasi Tahun ke Tahun (%)



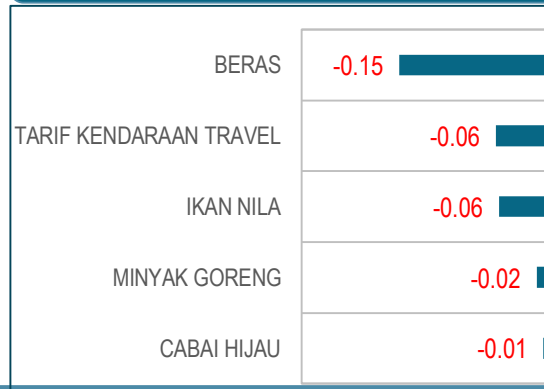
Komoditas Penyebab Inflasi Mei 2024

(m-to-m, %)




Komoditas Penyebab Deflasi Mei 2024

(m-to-m, %)



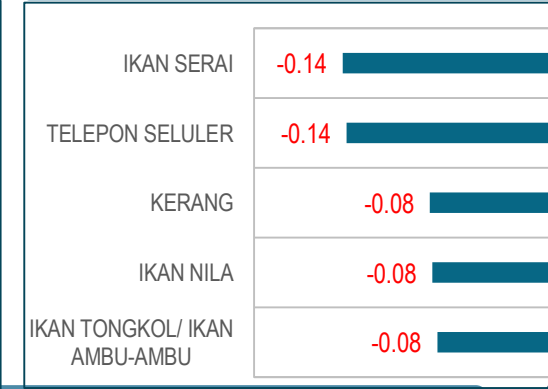
Komoditas Penyebab Inflasi Mei 2024

(y-on-y, %)



Komoditas Penyebab Deflasi Mei 2024

(y-on-y, %)





KABUPATEN KAMPAR

INFLASI BULANAN

-0,27 %

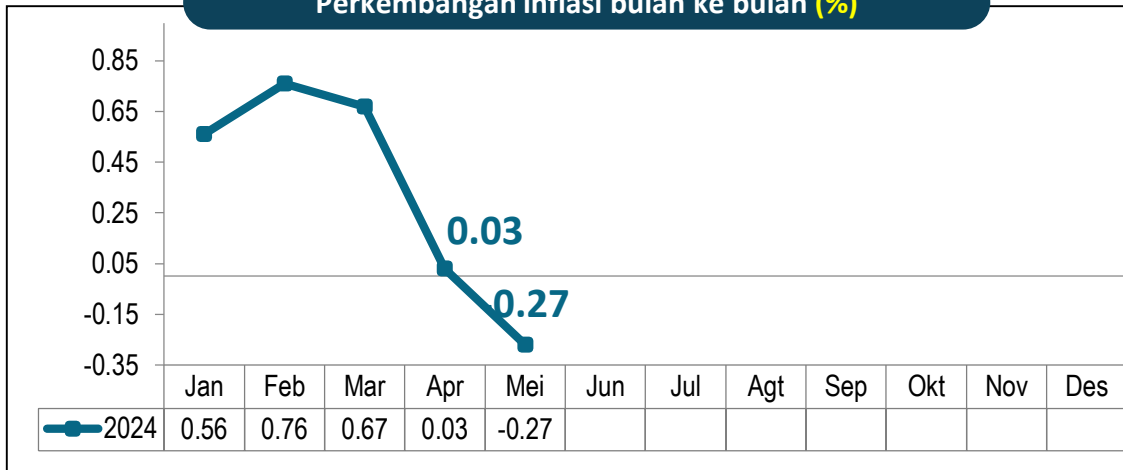
INFLASI KALENDER

1,76 %

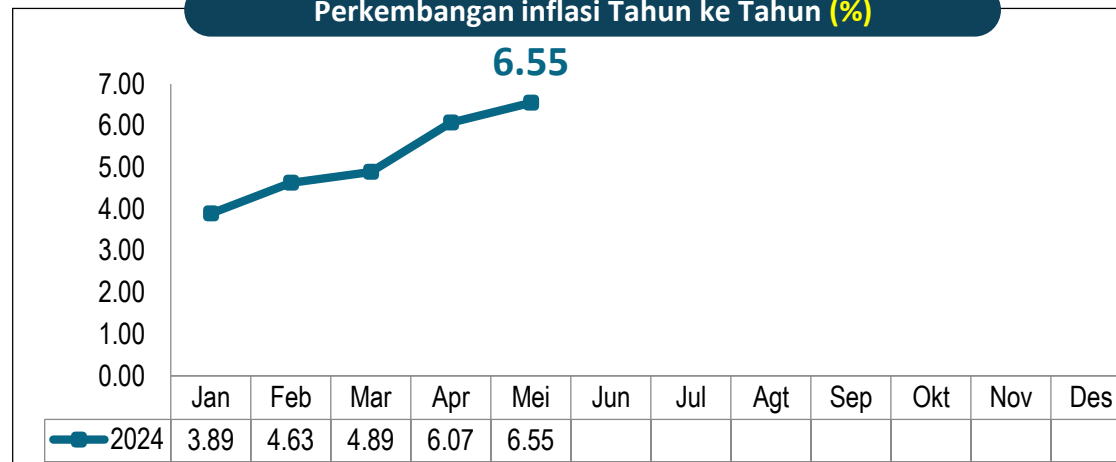
INFLASI TAHUNAN

6,55 %

Perkembangan inflasi bulan ke bulan (%)

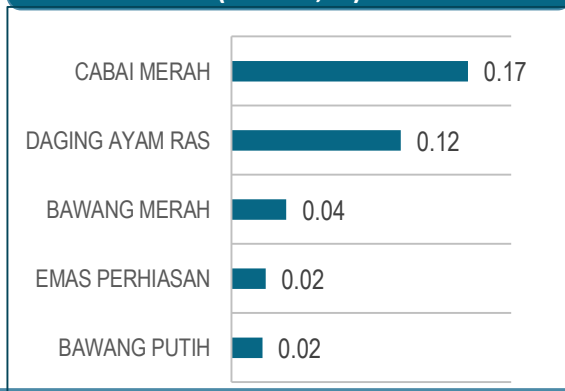


Perkembangan inflasi Tahun ke Tahun (%)



Komoditas Penyebab Inflasi Mei 2024

(m-to-m, %)




Komoditas Penyebab Deflasi Mei 2024

(m-to-m, %)




Komoditas Penyebab Inflasi Mei 2024

(y-on-y, %)




Komoditas Penyebab Deflasi Mei 2024

(y-on-y, %)



RINGKASAN INFLASI PROVINSI RIAU MEI 2024



Pada bulan Mei 2024, Provinsi Riau terjadi inflasi *m-to-m* sebesar **0,30%**, inflasi *y-on-y* sebesar **4,41 %** dan inflasi *y-to-d* sebesar **1,78 %**



Penyumbang utama inflasi Provinsi Riau bulan Mei 2024 secara *m-to-m* adalah kelompok **Makanan, Minuman, dan Tembakau** dengan andil **0,30 %**. Komoditas penyumbang utama inflasi antara lain **cabai merah, emas perhiasan, nasi dengan lauk, bawang merah, daging ayam ras, beras, bayam, jengkol, ayam goreng** dan **petai**.



Penyumbang utama inflasi Provinsi Riau bulan Mei 2024 secara *y-on-y* adalah:

- ▶ Kelompok **makanan, minuman, dan tembakau**, dengan andil **3,01 %**. Komoditas penyumbang utama inflasi pada kelompok ini adalah **cabai merah**
- ▶ Kelompok **penyediaan makanan dan minuman/restoran** dengan andil **0,49 %**. Komoditas penyumbang utama inflasi pada kelompok ini adalah **nasi dengan lauk**
- ▶ Kelompok **perawatan pribadi dan jasa lainnya** dengan andil **0,40 %**. Komoditas penyumbang utama inflasi pada kelompok ini adalah **emas perhiasan**



Badan Pusat Statistik
Provinsi Riau

NILAI TUKAR PETANI PROVINSI RIAU MEI 2024

Berita Resmi Statistik (BRS)

Asep Riyadi, S. Si, M.M.
Kepala BPS Provinsi Riau

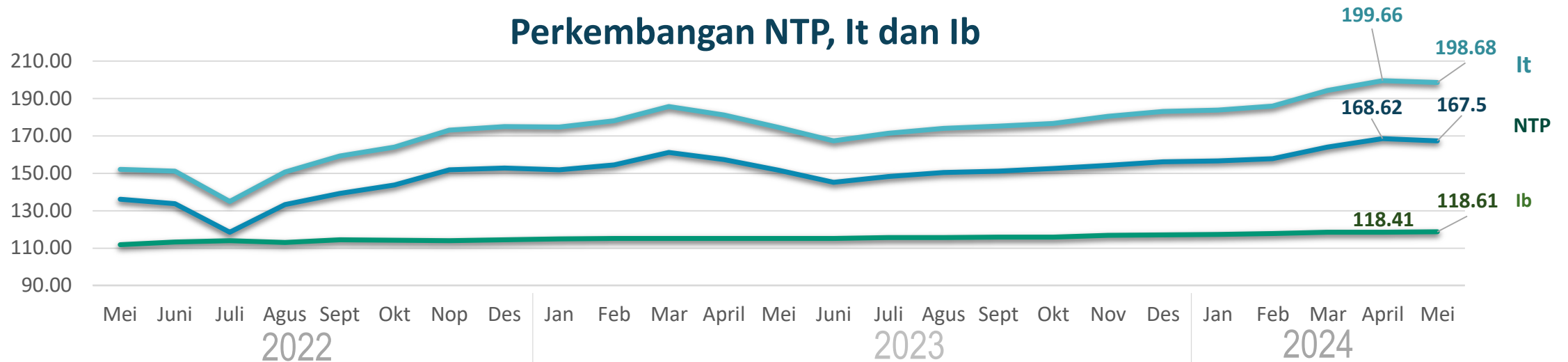
Pekanbaru, 3 Juni 2024



NILAI TUKAR PETANI (NTP) (2018=100) PROVINSI RIAU, MEI 2024



Perkembangan NTP, It dan Ib



NTP
MEI 2024

167,50

↓ 0,66%
dibandingkan April 2024

*Indeks Harga
Terima Petani (It)*

198,68
↓ 0,49%

Komoditas Penyumbang Utama:

- ✓ Kelapa Sawit
- ✓ Cabai Rawit
- ✓ Ayam Ras Pedaging
- ✓ Kelapa

*Indeks Harga
Bayar Petani (Ib)*






118,61
↑ 0,18%

Komoditas Penyumbang Utama:

- ✓ Cabai Merah
- ✓ Bawang Merah
- ✓ Upah Menuai/Memanen
- ✓ Gula Pasir

PERKEMBANGAN NILAI TUKAR PETANI (NTP) PROVINSI RIAU BERDASARKAN SUBSEKTOR APRIL-MEI 2024

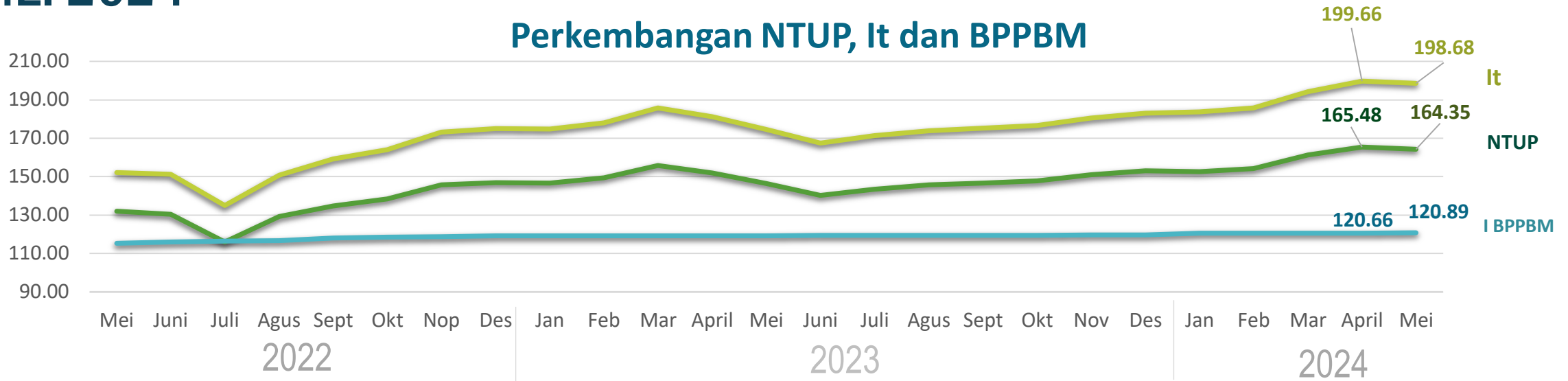


NTP Subsektor	April 2024	MEI 2024	Perubahan (%)
 Tanaman Pangan (NTPP)	95,24	94,79	↓ 0,47
 Hortikultura (NTPH)	107,83	105,85	↓ 1,84
 Tanaman Perkebunan Rakyat (NTPR)	183,46	182,25	↓ 0,66
 Peternakan (NTPT)	95,98	95,59	↓ 0,41
 Perikanan (NTNP)	102,48	102,77	↑ 0,28

NILAI TUKAR USAHA PETANI (NTUP) (2018=100) PROVINSI RIAU, MEI 2024



Perkembangan NTUP, It dan BPPBM



NTUP
MEI 2024

164,35

↓ 0,68 %
dibandingkan April 2024

Indeks Harga
Terima Petani (It)

198,68
↓ 0,49%

Komoditas Penyumbang Utama:

- ✓ Kelapa Sawit
- ✓ Ayam Ras Pedaging
- ✓ Cabe Rawit
- ✓ Kelapa

Indeks Harga
Biaya Produksi & Penambahan
Barang Modal (BPPBM)






120,89
↑ 0,19%

Komoditas Penyumbang Utama:

- ✓ Upah Menuai/Memanen
- ✓ Nitrogen Phosphate Kalium (NPK)
- ✓ Urea
- ✓ Kalium Chloride (KCL)

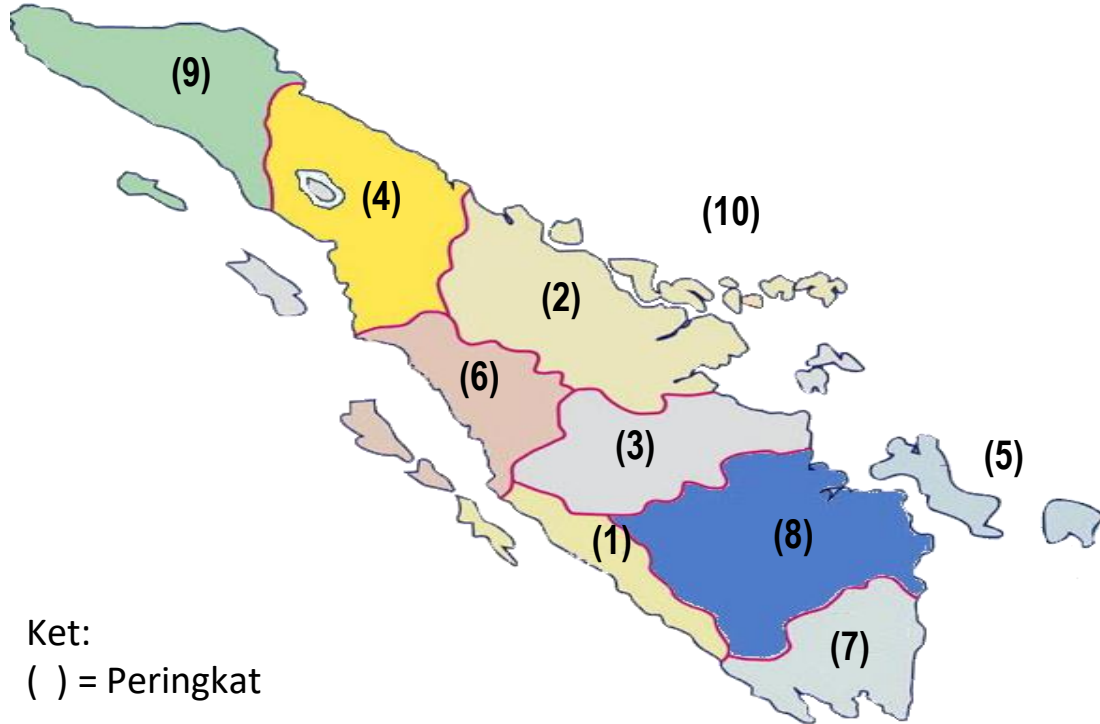
PERKEMBANGAN NILAI TUKAR USAHA PETANI (NTUP) PROVINSI RIAU BERDASARKAN SUBSEKTOR APRIL-MEI 2024



NTP Subsektor	April 2024	MEI 2024	Perubahan (%)
 Tanaman Pangan	94,95	94,40	↓ -0,58
 Hortikultura	108,97	107,00	↓ -1,81
 Tanaman Perkebunan Rakyat	179,16	177,96	↓ -0,67
 Peternakan	96,43	95,95	↓ -0,49
 Perikanan	103,32	103,58	↑ 0,25



NILAI TUKAR PETANI 10 PROVINSI DI PULAU SUMATERA DAN PERSENTASE PERUBAHANNYA MEI 2024 TERHADAP APRIL 2024 (*m-to-m*)



NO.	PROVINSI	NTP	
		INDEKS	% PERUBAHAN
[1]	[2]	[3]	[4]
1	ACEH	116,14 (9)	1,30
2	SUMATERA UTARA	132,12 (4)	-0,90
3	SUMATERA BARAT	123,72 (6)	1,87
4	RIAU	167,50 (2)	-0,66
5	JAMBI	151,74 (3)	-0,96
6	SUMATERA SELATAN	117,98 (8)	1,46
7	BENGKULU	175,06 (1)	-0,33
8	LAMPUNG	121,79 (7)	2,08
9	KEP. BANGKA BELITUNG	128,59 (5)	-1,43
10	KEP. RIAU	106,08 (10)	0,82

- NTP Provinsi Riau pada bulan ini masih menduduki peringkat ke-2 dari 10 provinsi di Pulau Sumatera, di bawah Provinsi Bengkulu dengan NTP-nya sebesar 175,06.
- Sementara itu, Kepulauan Riau masih merupakan provinsi dengan NTP terkecil se-Sumatera, yaitu sebesar 106,08.





Badan Pusat Statistik
Provinsi Riau

PERKEMBANGAN PARIWISATA PROVINSI RIAU APRIL 2024

Asep Riyadi, S. Si, M.M.
Kepala BPS Provinsi Riau

Pekanbaru, 3 Juni 2024





BADAN PUSAT STATISTIK
PROVINSI RIAU



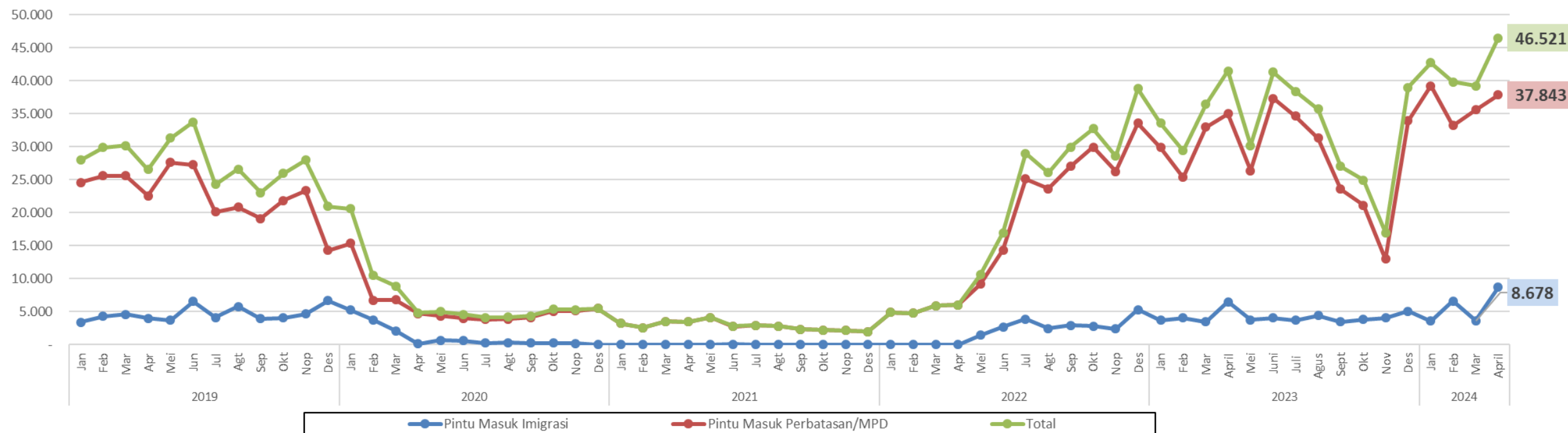
PERKEMBANGAN PARIWISATA PROVINSI RIAU APRIL 2024

No.28/06/14/Th.XXV, 3 Juni 2024



KUNJUNGAN WISATAWAN MANCANEGERA (WISMAN)

Perkembangan Jumlah Kunjungan Wisatawan Mancanegara Ke Riau Melalui Pintu Masuk Utama (Imigrasi) dan MPD, 2019-2024



April 2024

m-to-m

Apr'24
thd
Mar'24



18,55%

Jumlah Kunjungan Wisman
mencapai **46.521** kunjungan



y-on-y

Apr'24
thd
Apr'23

12,16%



Perkembangan Kunjungan Wisman Ke Provinsi Riau Menurut Pintu Masuk Utama Imigrasi, April 2024



Pelabuhan Bengkalis

Apr'23	Mar'24	Apr'24	m-to-m (%)	y-on-y (%)
1.179	590	1.676	184,07	42,15

Pelabuhan Dumai



Apr'23	Mar'24	Apr'24	m-to-m (%)	y-on-y (%)
2.630	650	2.310	255,38	-12,17



Bandara Sultan Syarif Kasim II

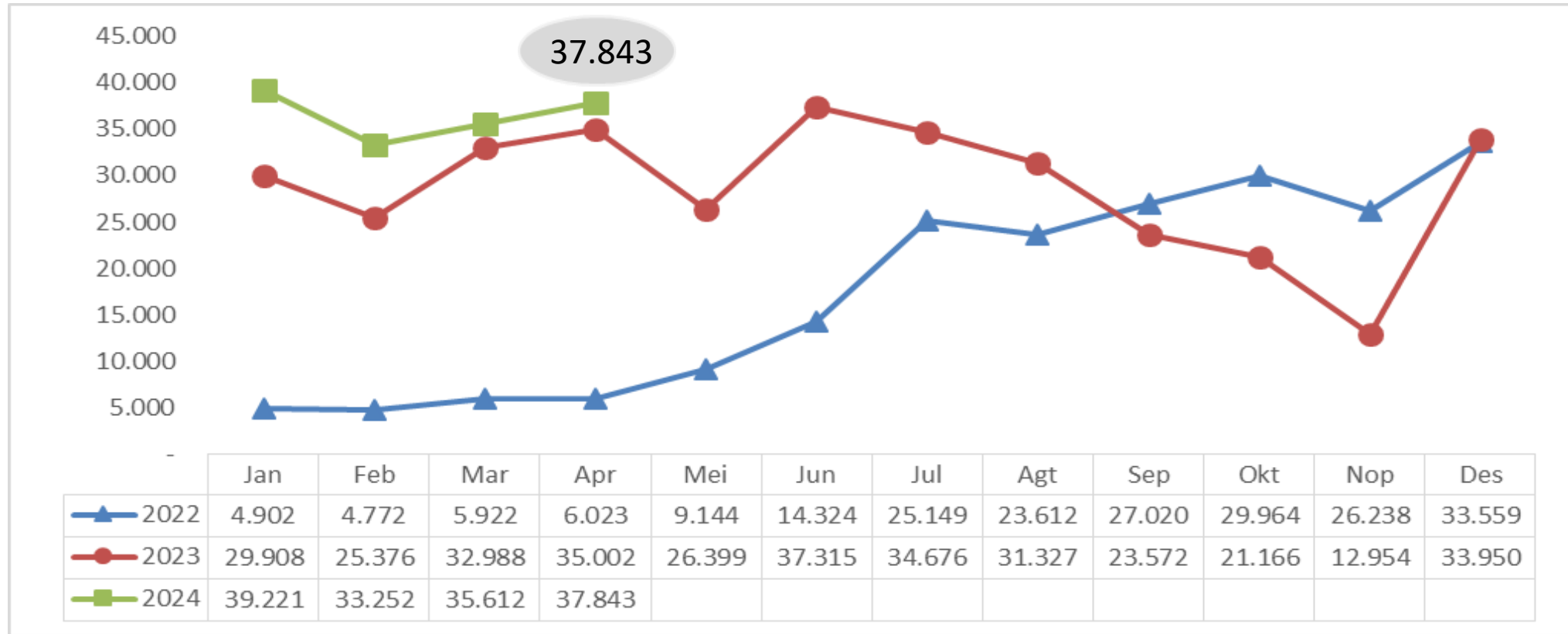
Apr'23	Mar'24	Apr'24	m-to-m (%)	y-on-y (%)
2.450	2.081	3.996	92,02	63,10



Pelabuhan Meranti

Apr'23	Mar'24	Apr'24	m-to-m (%)	y-on-y (%)
218	308	696	125,97	219,27

Perkembangan Jumlah Wisman berdasarkan MPD (*Mobile Positioning Data*) Provinsi Riau, 2022-2024

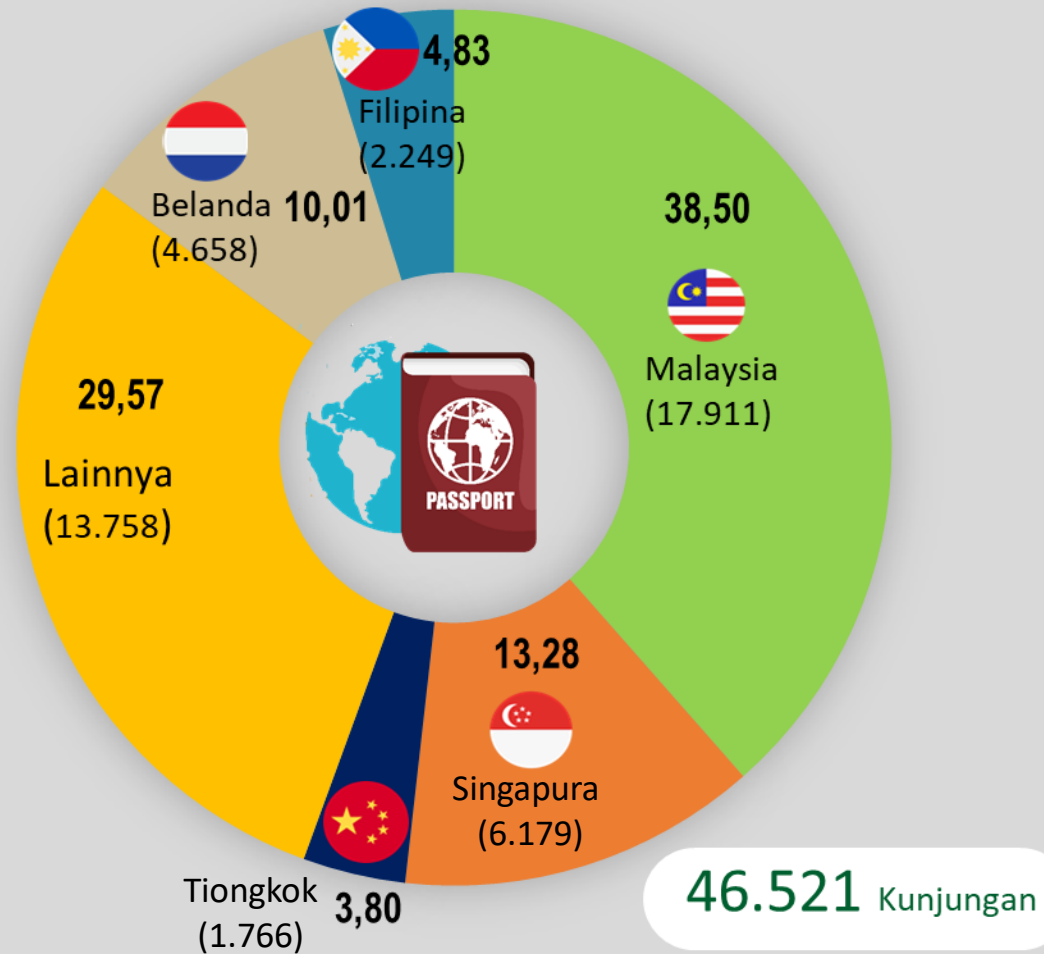


- Merupakan Penghitungan data wisman di area perbatasan dengan menggunakan teknologi digital
- Seluruh Indonesia → ada 19 daerah
Riau → hanya 1 daerah yaitu Kab. Bengkalis.

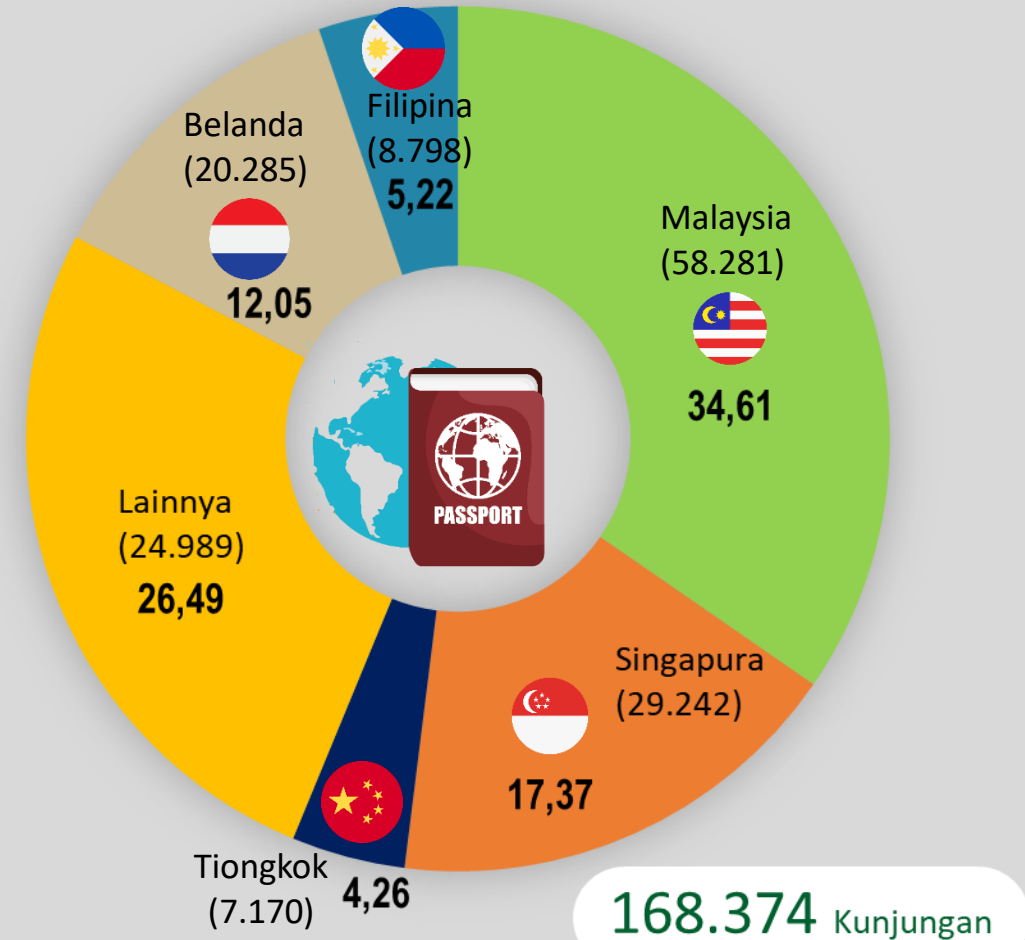


KUNJUNGAN WISMAN MENURUT KEBANGSAAN (%)

Distribusi Kunjungan Wisman Menurut Kebangsaan
Apr 2024 (%)



Distribusi Kunjungan Wisman Menurut Kebangsaan
Jan-Apr 2024 (%)



Ket: (...) → Jumlah Kunjungan



TINGKAT PENGHUNIAN KAMAR (TPK)

April 2024

★ 25,77

★★ 32,21

★★★ 49,00

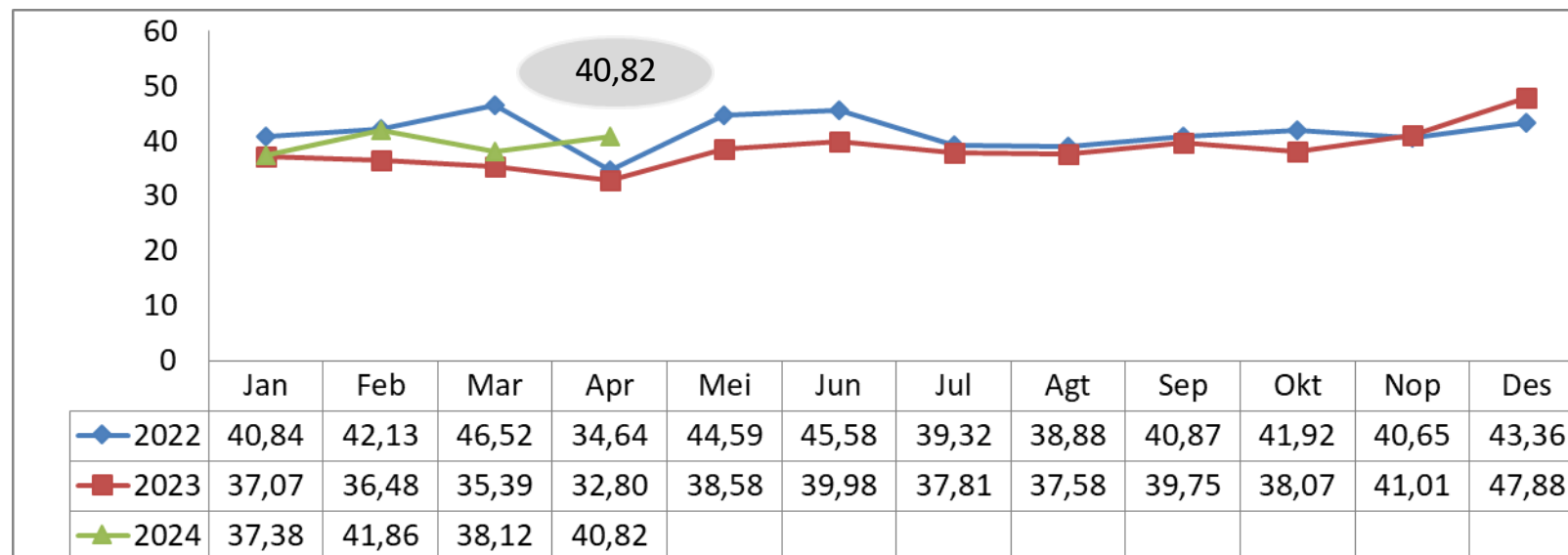
★★★★ 45,62

★★★★★ 24,52

TPK BINTANG 40,82

TPK NON BINTANG 25,55

Perkembangan TPK Hotel Berbintang, 2022-2024



M-to-M

Apr'24 thd Mar'24

Naik
2,70 poin



Y-on-Y

Apr'24 thd Apr'23

Naik
8,02 poin





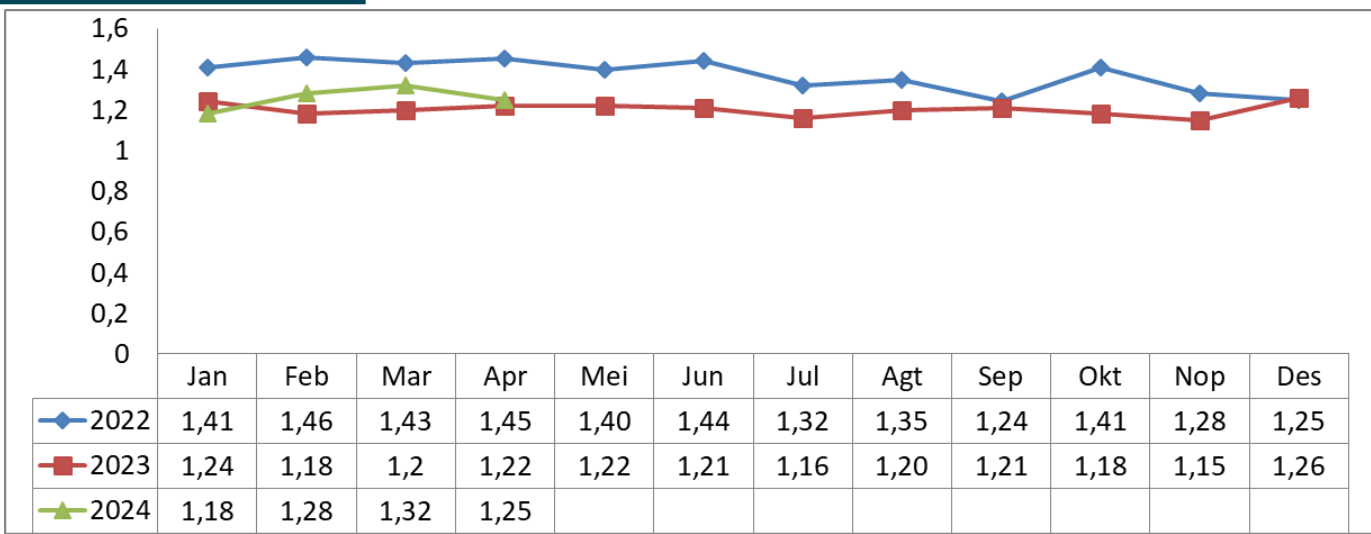
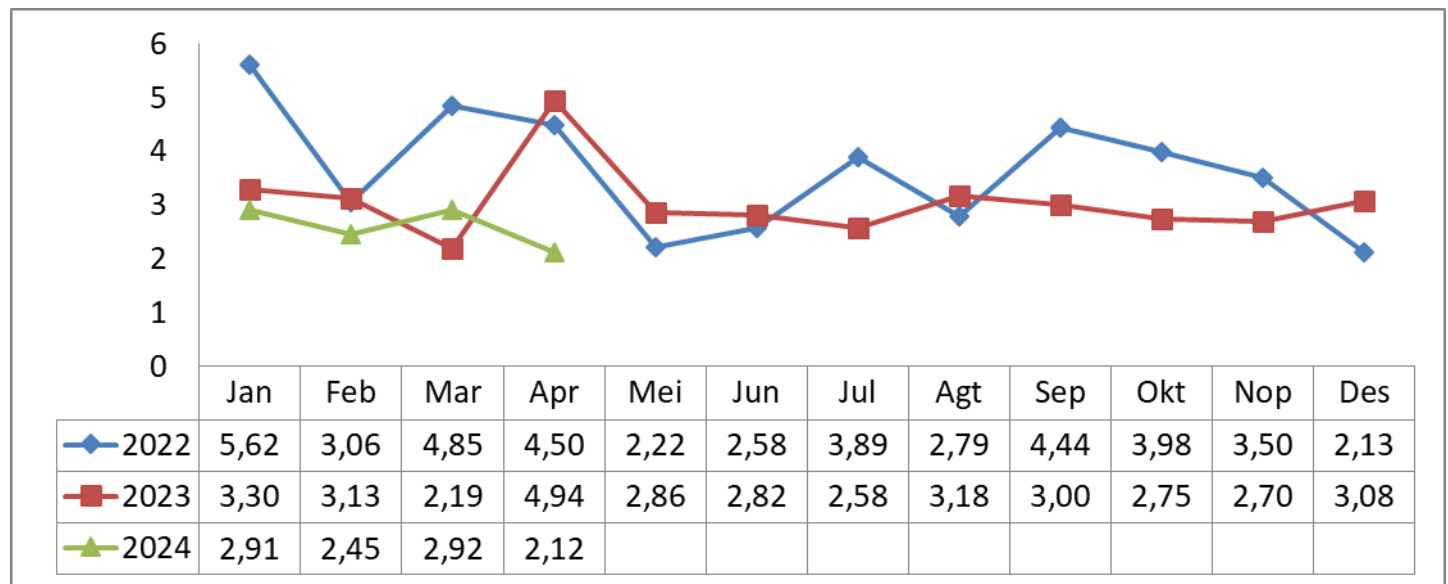
RATA-RATA LAMA MENGINAP TAMU (RLMT) HOTEL BERBINTANG

RLMT ASING APRIL 2024

2,12 hari

m-to-m (Apr'24 thd Mar'24) y-on-y (Apr'24 thd Apr'23)

Turun 0,80 poin Turun 2,82 poin



RLMT DOMESTIK APRIL 2024

1,25 hari

m-to-m (Apr'24 thd Mar'24) y-on-y (Apr'24 thd Apr'23)

Turun 0,07 poin Naik 0,03 poin





RATA-RATA LAMA MENGINAP TAMU (RLMT) HOTEL BERBINTANG

RLMT (ASING + DOMESTIK) APRIL 2024

1,26 hari

m-to-m
(Apr'24 thd Mar'24)

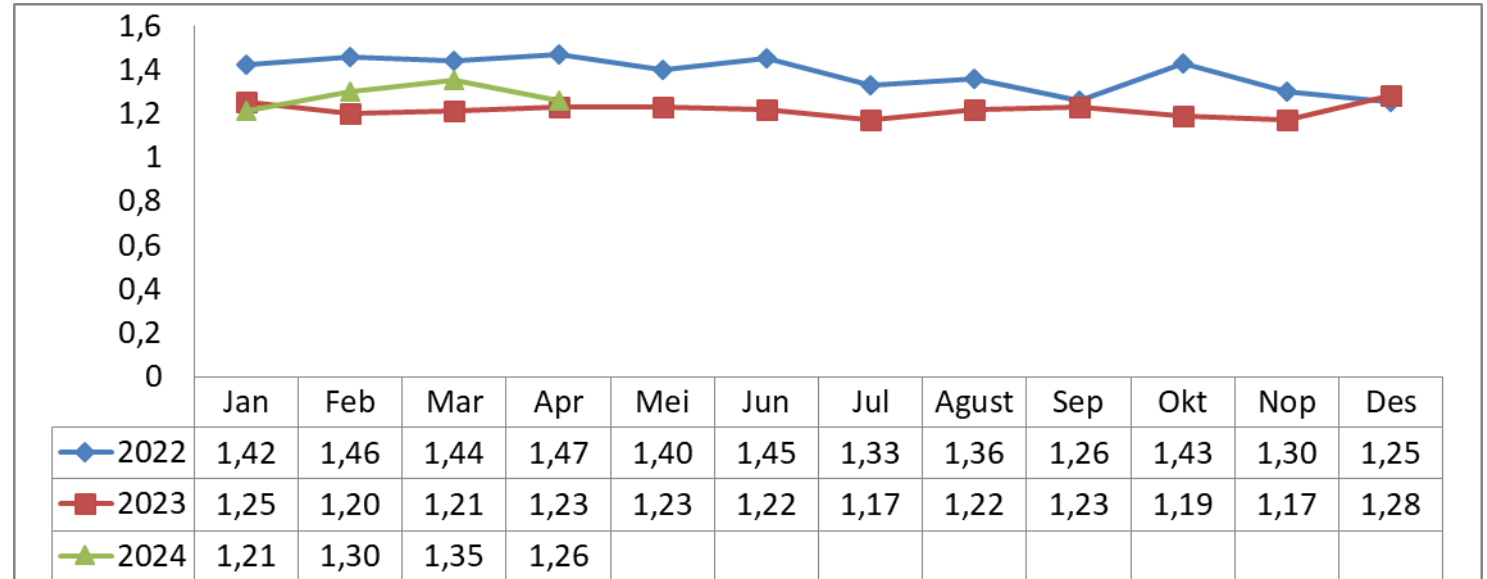


Turun
0,09 poin

y-on-y
(Apr'24 thd Apr'23)




Naik
0,03 poin



**BAHAN TAYANG DAN NASKAH BRS
DAPAT DIUNDUH MELALUI TAUTAN BERIKUT:**

riau.bps.go.id/pressrelease.html



Terima Kasih

www.riau.bps.go.id

