

10 0902 3094

LABEL SEMENTARA  
SENSUS BARANG 2014

| Ruang | ID              | Lokasi | Petugas |
|-------|-----------------|--------|---------|
| B1309 | 121.0714.5496-1 | KEC II | RBS     |



ISSN 0852 - 0236  
3324.A.0110

**KECAMATAN PEGANDON  
DALAM ANGKA  
TAHUN 2001**



**315.598**  
**Kec.**  
**Ind.**  
*BPS* Badan Pusat Statistik

Disusun Oleh  
**MANTRI STATISTIK  
KECAMATAN PEGANDON**



ISSN 0852 - 0230  
3324.A.0110

## KECAMATAN PEGANDON DALAM ANGKA TAHUN 2001



No. PUSTAKA : 10.0902.3094

M F N : 6163

MILIK: UPT. PEMBUSTAKAWAN & DOK. STAT.  
BPS - JAWA

Disusun Oleh  
MANTRI STATISTIK  
KECAMATAN PEGANDON

**BPS** *Badan Pusat Statistik Kabupaten Kendal*  
Jl. Pramuka ( Komplek Perkantoran ) Telp. (0294) 381461-383461  
E-mail : bps3324@semarang.wasantara.net.id

## KATA SAMBUTAN

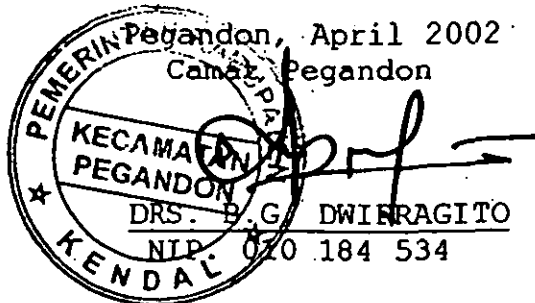
Dengan memanjatkan puji syukur kehadirat Allah SWT, kami menyambut baik telah diterbitkan buku "KECAMATAN PEGANDON DALAM ANGKA TAHUN 2001". Buku ini merupakan hasil kumpulan/pengumpulan data primer dan sekunder yang merupakan sumber informasi data wilayah Kecamatan Pegandon.

Buku ini merupakan suatu upaya yang sangat tepat sebagai jawaban akan kebutuhan sumber data dan informasi yang berkesinambungan bagi konsumen data yang memerlukan.

Buku ini merupakan salah satu sumber sebagai dasar kebijaksanaan dalam rangka menyusun suatu perencanaan untuk mensukseskan pembangunan pada era reformasi ini.

Kami menyadari bahwa buku "KECAMATAN PEGANDON DALAM ANGKA TAHUN 2001" ini masih jauh dari sempurna, oleh karena itu harapan kami buku ini agar selalu dikembangkan dengan baik.

Akhirnya kami ucapkan banyak terima kasih atas diterbitkan buku "KECAMATAN PEGANDON DALAM ANGKA TAHUN 2001"; semoga berguna bagi semua pihak yang memerlukan.



**KATA PENGANTAR**

Dengan memanjatkan puja dan puji kehadiran Tuhan Yang Maha Esa, sehingga buku "KECAMATAN PEGANDON DALAM ANGKA TAHUN 2001" dapat diterbitkan. Buku ini merupakan kelanjutan penerbitan tahun yang lalu yang isinya merupakan sajian data yang kami himpun dan kami kumpulkan dari desa dan dinas instansi di wilayah Kecamatan Pegandon.

Dengan telah berhasil diterbitkan buku ini kami mengucapkan banyak terima kasih kepada:


1. Bapak Camat Pegandon;
2. Dinas/Instansi se-Kecamatan Pegandon;
3. Semua pihak yang membantu penerbitan buku ini.

Sumbang saran dan kritik yang membangun kami harapkan guna kesempurnaan pada penerbitan tahun berikutnya.

Harapan kami buku "KECAMATAN PEGANDON DALAM ANGKA TAHUN 2001" ini bermanfaat bagi semua pihak yang memerlukan.

Pegandon, April 2002

Mantri Statistik Kecamatan Pegandon

  
TUGIYONO  
NIP. 340 007 158

## DAFTAR ISI

|  | hlm                        |
|--|----------------------------|
| Sambutan Camat Pegandon.....   | i                          |
| Kata Pengantar.....  | ii                         |
| Daftar isi .....   | iii                        |
| Daftar Grafik .....  | vii                        |
| Letak Geografis .....  | viii                       |
| Peta Wilayah Kabupaten Kendal.....                                     | 1                          |
| Peta Wilayah Kecamatan Pegandon.....                                   | 2                          |
| <br>   |                            |
| <b>BAB I</b>   | <b>PEMERINTAHAN</b>        |
| Tabel 1.1 Luas Wilayah Dirinci Menurut Desa                            | 3                          |
| Tabel 1.2 Jarak Desa ke Ibukota Kecamatan, Kabupaten, Propinsi.....    | 4                          |
| Tabel 1.3 Luas Wilayah Dirinci Menurut Penggunaan .....                | 5                          |
| Tabel 1.4 Luas Tanah Sawah Menurut Jenis Pengairannya.....             | 7                          |
| Tabel 1.5 Luas Tanah Kering Menurut Jenisnya.....                      | 8                          |
| Tabel 1.6 Banyaknya Hari Hujan.....                                    | 10                         |
| Tabel 1.7 Banyaknya Curah Hujan.....                                   | 11                         |
| Tabel 2.1 Banyaknya Dusun/Dukuh, Rukun Warga, dan Rukun Tetangga ..... | 12                         |
| Tabel 2.2 Banyaknya Balai Desa Dan Kantor Desa .....                   | 13                         |
| Tabel 2.3 Banyaknya Perangkat Desa.....                                | 14                         |
| <br>   |                            |
| <b>BAB II</b>  | <b>SOSIAL KEPENDUDUKAN</b> |
| Tabel 3.1 Banyaknya Rumah Tangga dan Bangunan Tempat Tinggal .....     | 15                         |
| Tabel 3.2 Kepadatan Rumah Tangga.....                                  | 16                         |
| Tabel 3.3 Banyaknya Keluarga Menurut Tahapan.....                      | 17                         |

|       |      |  |    |
|-------|------|--|----|
| Tabel | 3.4  | Banyaknya Tempat Tinggal Penduduk                                | 18 |
| Tabel | 3.5  | Banyaknya Penduduk Dirinci Menurut Jenis Kelamin .....           | 19 |
| Tabel | 3.6  | Kepadatan Penduduk Dirinci Per Desa.....                         | 20 |
| Tabel | 3.7  | Sex Ratio Penduduk Laki-laki Terhadap Perempuan.....             | 21 |
| Tabel | 3.8  | Perkembangan Penduduk Per Tahun .                                | 22 |
| Tabel | 3.9  | Banyaknya Penduduk Menurut Kelompok Umur dan Jenis Kelamin.....  | 23 |
| Tabel | 3.10 | Banyaknya Penduduk Umur 5-6, 7-12, 13-15 .....                   | 25 |
| Tabel | 3.11 | Banyaknya Mutasi Penduduk .....                                  | 26 |
| Tabel | 3.12 | Banyaknya Penduduk Dirinci Menurut Pendidikan .....              | 27 |
| Tabel | 3.13 | Banyaknya Penduduk Dirinci Menurut Mata Pencarian .....          | 29 |
| Tabel | 4.1  | Banyaknya PUS Akseptor KB Aktif .                                | 31 |
| Tabel | 5.1  | Banyaknya Pemeluk Agama .....                                    | 33 |
| Tabel | 5.2  | Banyaknya Tempat Ibadah .....                                    | 34 |
| Tabel | 5.3  | Peserta Calon Jamaah Haji .....                                  | 35 |
| Tabel | 5.4  | Banyaknya Ulama, Mubaligh, dan Khotib.....                       | 36 |
| Tabel | 5.5  | Banyaknya Nikah, Talak, Cerai dan Rujuk.....                     | 37 |
| Tabel | 6.1  | Banyaknya Sekolah TK, Murid, dan Guru .....                      | 38 |
| Tabel | 6.2  | Banyaknya Sekolah Dasar Negeri, Murid, dan Guru .....            | 39 |
| Tabel | 6.3  | Banyaknya Madrasah Ibtidaiyah, Murid, dan Guru .....             | 40 |
| Tabel | 6.4  | Banyaknya Sekolah Lanjutan Pertama Negeri, Murid, dan Guru ..... | 41 |

|           |   |    |
|-----------|---|----|
| Tabel 6.5 | Banyaknya Sekolah Lanjutan Pertama Swasta, Murid, dan Guru .....  | 42 |
| Tabel 6.6 | Banyaknya Madrasah Tsanawiyah, Murid, dan Guru.....               | 43 |
| Tabel 6.7 | Banyaknya Sekolah Lanjutan Atas Negeri, Murid, dan Guru .....     | 44 |
| Tabel 6.8 | Banyaknya Sekolah Lanjutan Atas Swasta, Murid, dan Guru .....     | 45 |
| Tabel 7.1 | Banyaknya Dokter, Tenaga Medis, Bidan, Dukun Bayi, dan Juru Sunat | 46 |
| Tabel 7.2 | Banyaknya Fasilitas Kesehatan ...                                 | 47 |
| Tabel 7.3 | Banyaknya Rumah Sehat A, B, C ...                                 | 49 |
| Tabel 7.4 | Banyaknya Jamban Umum, Inpres, dan Swadaya.....                   | 50 |
| Tabel 7.5 | Banyaknya Sarana Air Bersih .....                                 | 51 |
| Tabel 8.1 | Banyaknya Penderita Cacat .....                                   | 52 |

### **BAB III                    PERTANIAN, PETERNAKAN, PERKEBUNAN DAN PERIKANAN**

|           |  |    |
|-----------|--|----|
| Tabel 9.1 | Luas Panen dan Produksi Padi Sawah dan Gogo.....               | 53 |
| Tabel 9.2 | Luas Panen dan Produksi Padi Dan Jagung.....                   | 54 |
| Tabel 9.3 | Luas Panen dan Produksi Ubi Kayu dan Ubi Jalar .....           | 55 |
| Tabel 9.4 | Luas Panen dan Produksi Kacang Tanah dan Kedelai .....         | 56 |
| Tabel 9.5 | Luas Panen dan Produksi Kacang Hijau dan Sorghum (Cantel)..... | 57 |
| Tabel 9.6 | Produksi Tanaman Perdagangan ....                              | 58 |
| Tabel 9.7 | Banyaknya Unggas .....   | 60 |
| Tabel 9.8 | Produksi Telur Unggas.....                                     | 62 |
| Tabel 9.9 | Banyaknya Ternak.....  | 63 |

|               |  |    |
|---------------|--|----|
| <b>BAB IV</b> | <b>PERHUBUNGAN DAN KOMUNIKASI</b>                              |    |
| Tabel 10.1    | Banyaknya Sarana Angkutan Darat<br>Kendaraan Bermotor .....    | 65 |
| Tabel 10.2    | Banyaknya Sarana Angkutan Darat<br>Kendaraan Tak Bermotor..... | 66 |
| Tabel 10.3    | Jenis Permukaan, Kondisi, dan<br>Kelas Jalan.....              | 67 |
| Tabel 11.1    | Banyaknya Televisi, Radio, Lis-<br>trik, PLN dan Telephon..... | 68 |
| <b>BAB V</b>  | <b>LAIN-LAIN</b>   |    |
| Tabel 12.1    | Banyaknya Lapangan Olahraga.....                               | 69 |
| Tabel 12.2    | Banyaknya Jembatan Desa.....                                   | 70 |
| Tabel 13.1    | Banyaknya Surat Pemberitahuan<br>Pajak Terdaftar.....          | 71 |
| Tabel 13.2    | Pemasukan Pajak Bumi dan Bangunan                              | 72 |



**DAFTAR GRAFIK**

|          |   |    |
|----------|---|----|
| Grafik 1 | Luas Wilayah Dirinci Menurut Penggunaan .....                   | 6  |
| Grafik 2 | Banyaknya Penduduk Menurut Kelompok Umur dan Jenis Kelamin..... | 24 |

<https://kendalkab.bps.go.id>

**LETAK GEOGRAFIS**

1. Kecamatan Pegandon terletak dalam:

Wilayah Pembantu Bupati : Kendal  
Kabupaten : Kendal  
Propinsi : Jawa Tengah

2. Batas-batas wilayah:

Sebelah utara : Kecamatan Patebon  
Sebelah selatan : Kecamatan Singorojo  
Sebelah barat : Kecamatan Gemuh  
Sebelah timur : Kecamatan Brangsong

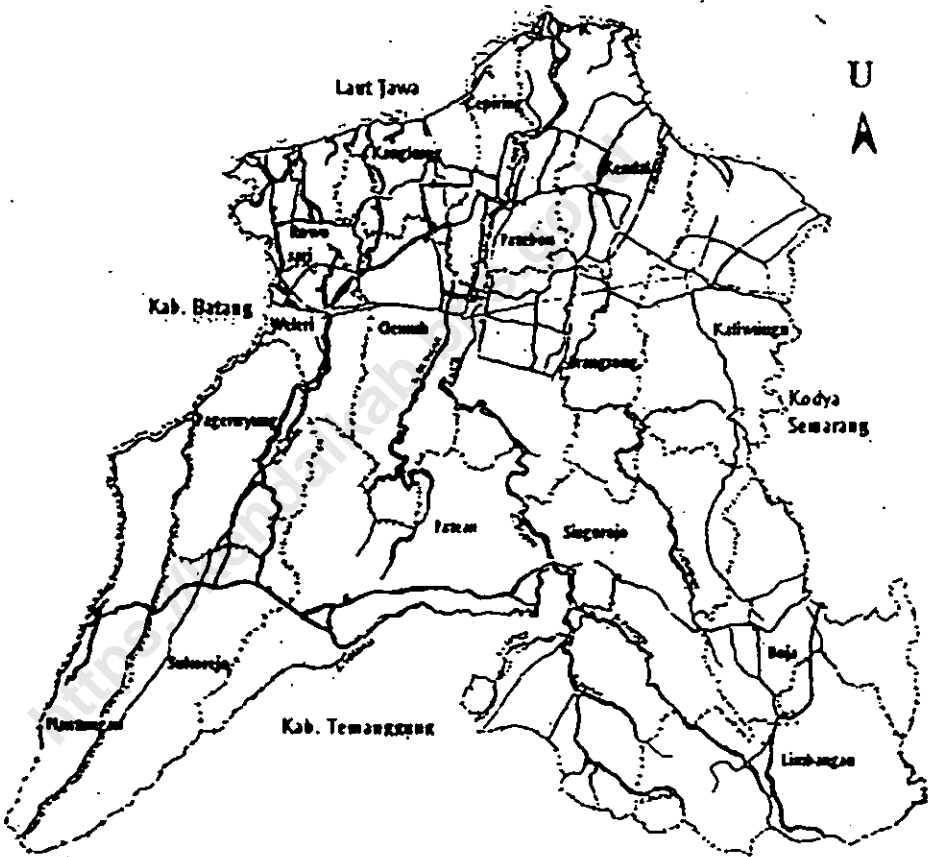
3. Jarak dari Ibukota Pegandon ke beberapa kota:

Kota Propinsi Jawa Tengah : 38 Km  
Kota Kabupaten Kendal : 10 Km  
Kota Kecamatan Patebon : 5 Km

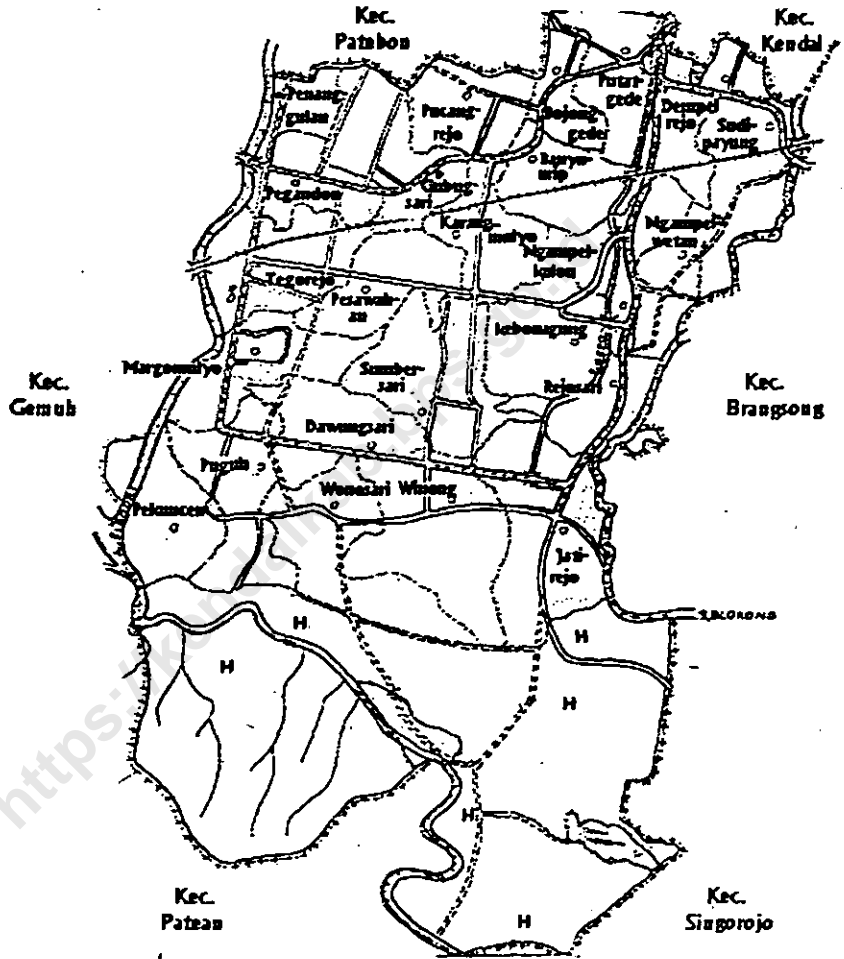
4. Ketinggian tanah:  $\pm$  6 meter dpl

5. Suhu Udara: 27 °C

# KABUPATEN KENDAL



# KECAMATAN PEGANDON



Tabel : 1.1.

**LUAS WILAYAH KECAMATAN PEGANDON  
DIRINCI MENURUT DESA**

TAHUN : 2001

| DESA             | LUAS                      | PERSENTASE    |
|------------------|---------------------------|---------------|
| (1)              | (Km <sup>2</sup> )<br>(2) | (%)<br>(3)    |
| 01. Pekuncen     | 1,50                      | 2,31          |
| 02. Puguh        | 1,42                      | 2,18          |
| 03. Wonosari     | 14,50                     | 22,31         |
| 04. Winong       | 4,93                      | 7,58          |
| 05. Jatirejo     | 12,68                     | 19,79         |
| 06. Rejosari     | 1,89                      | 2,91          |
| 07. Sumbersari   | 2,44                      | 3,75          |
| 08. Dawungsari   | 1,01                      | 1,55          |
| 09. Margomulyo   | 2,00                      | 3,08          |
| 10. Tegorejo     | 2,21                      | 3,40          |
| 11. Pesawahan    | 1,88                      | 2,89          |
| 12. Karangmulyo  | 1,78                      | 2,70          |
| 13. Kebonegung   | 1,81                      | 2,48          |
| 14. Ngampelkulon | 1,43                      | 2,20          |
| 15. Ngampelwetan | 0,93                      | 1,43          |
| 16. Sudipayung   | 2,17                      | 3,34          |
| 17. Dempelrejo   | 1,54                      | 2,37          |
| 18. Putatgede    | 1,50                      | 2,31          |
| 19. Bojonggede   | 0,85                      | 1,31          |
| 20. Banyuurip    | 1,70                      | 2,62          |
| 21. Pucangrejo   | 1,26                      | 1,94          |
| 22. Gubugsari    | 2,08                      | 3,20          |
| 23. Pegandon     | 0,83                      | 1,28          |
| 24. Penanggulan  | 0,67                      | 1,03          |
| <b>JUMLAH</b>    | <b>65,00</b>              | <b>100,00</b> |

BPS Kabupaten Kendal

Sumber data : Kantor Kecamatan Pegandon

Catatan :

Tabel : 1.2

JARAK DESA KE KECAMATAN, KABUPATEN, DAN PROPINSI  
KECAMATAN PEGANDON

TAHUN : 2001

| DESA             | JARAK DARI DESA KE |             |              |
|------------------|--------------------|-------------|--------------|
|                  | KECAMATAN          | KABUPATEN   | PROPINSI     |
|                  | (Km)               | (Km)        | (Km)         |
| (1)              | (2)                | (3)         | (4)          |
| 01. Peluncen     | 2,60               | 12,60       | 40,60        |
| 02. Puguh        | 1,80               | 11,80       | 40,80        |
| 03. Wonosari     | 2,90               | 13,20       | 38,00        |
| 04. Winong       | 4,40               | 13,80       | 39,80        |
| 05. Jatirejo     | 4,80               | 10,40       | 40,40        |
| 06. Rejosari     | 6,60               | 9,30        | 37,30        |
| 07. Sumbersari   | 5,80               | 10,70       | 38,70        |
| 08. Dawungsari   | 2,70               | 12,50       | 40,50        |
| 09. Margomulyo   | 0,70               | 10,70       | 38,70        |
| 10. Tegorejo     | 0,10               | 10,10       | 39,00        |
| 11. Pesawahan    | 1,60               | 12,20       | 41,20        |
| 12. Karangmulyo  | 4,30               | 8,50        | 36,50        |
| 13. Kebonegung   | 5,10               | 7,80        | 37,00        |
| 14. Ngampelkulon | 5,40               | 8,10        | 36,10        |
| 15. Ngampelwetan | 6,30               | 7,70        | 35,70        |
| 16. Sudipayung   | 9,10               | 5,80        | 28,00        |
| 17. Dempetarjo   | 6,30               | 5,70        | 31,50        |
| 18. Putatgede    | 6,40               | 3,90        | 31,90        |
| 19. Bojonggede   | 5,10               | 5,10        | 33,10        |
| 20. Banyuurip    | 4,30               | 5,90        | 33,90        |
| 21. Pucangrejo   | 4,20               | 7,70        | 35,70        |
| 22. Gubugsari    | 3,00               | 7,20        | 35,20        |
| 23. Pegandon     | 1,50               | 8,70        | 36,70        |
| 24. Peranggulan  | 1,70               | 8,50        | 36,50        |
| <b>RATA-RATA</b> | <b>4,03</b>        | <b>9,08</b> | <b>36,78</b> |

BPS Kabupaten Kendal

Sumber data : Monografi Desa  
Catatan :

Tabel : 1.3

**LUAS WILAYAH KECAMATAN PEGANDON  
DIRINCI MENURUT PENGGUNAAN**

**TAHUN : 2001**

| JENIS<br>PENGGUNAAN  | LUAS<br>(Km <sup>2</sup> ) | PERSENTASE<br>(%) |
|----------------------|----------------------------|-------------------|
| (1)                  | (2)                        | (3)               |
| 01. Tanah Sawah      | 21,65                      | 33,30             |
| 02. Tanah Pekarangan | 9,27                       | 14,26             |
| 03. Tanah Tegalan    | 7,37                       | 11,34             |
| 04. Tambak dan Kolam | 0,00                       | 0,00              |
| 05. Hutan            | 22,10                      | 34,00             |
| 06. Perkebunan       | 0,00                       | 0,00              |
| 07. Lain-lain        | 4,61                       | 7,10              |
| <b>JUMLAH</b>        | <b>65,00</b>               | <b>100,00</b>     |

BPS Kabupaten Kendal

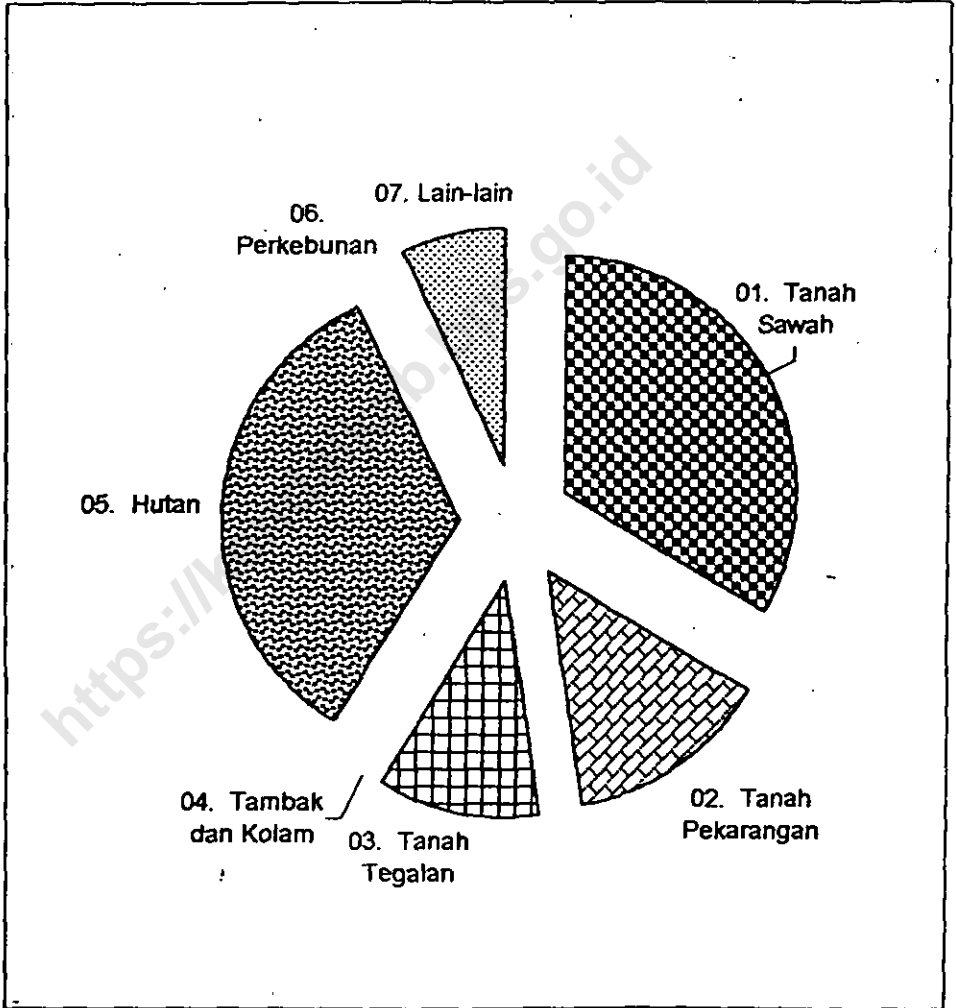
Sumber data : Statistik Kecamatan Pegandon

Cetakan :

Grafik : 1

LUAS WILAYAH KECAMATAN PEGANDON  
DIRINCI MENURUT PENGGUNAAN

TAHUN : 2001



Sumber data : Statistik Kecamatan Pegandon  
Catatan :



Tabel : 1.4

**LUAS TANAH SAWAH MENURUT JENIS PENGAIRANNYA  
KECAMATAN PEGANDON**

TAHUN : 2001

| DESA               | SETENGAH        |               | NON          | TADAH               | JUMLAH          |
|--------------------|-----------------|---------------|--------------|---------------------|-----------------|
|                    | TEKNIS          | TEKNIS        | TEKNIS       | HUJAN<br>DIUSAHAKAN |                 |
| (1)                | (Ha)            | (Ha)          | (Ha)         | (Ha)                | (Ha)            |
|                    | (2)             | (3)           | (4)          | (5)                 | (6)             |
| 01. Pekuncen       | 24,50           | 0,00          | 0,00         | 0,00                | 24,50           |
| 02. Pugu           | 50,15           | 0,00          | 0,00         | 25,95               | 76,10           |
| 03. Wonosari       | 20,51           | 0,00          | 0,00         | 18,30               | 38,81           |
| 04. Winong         | 131,46          | 0,00          | 0,00         | 9,54                | 141,00          |
| 05. Jatirejo       | 82,19           | 0,00          | 5,24         | 0,00                | 87,43           |
| 06. Rejosari       | 83,40           | 0,00          | 0,00         | 0,00                | 83,40           |
| 07. Sumbersari     | 187,72          | 0,00          | 0,00         | 0,00                | 187,72          |
| 08. Dawungsari     | 54,18           | 0,00          | 0,00         | 0,00                | 54,18           |
| 09. Margomulyo     | 104,00          | 0,00          | 0,00         | 0,00                | 104,00          |
| 10. Tegorejo       | 72,05           | 20,33         | 18,91        | 0,00                | 111,29          |
| 11. Pesawahan      | 111,18          | 0,00          | 0,00         | 0,00                | 111,18          |
| 12. Karangmulyo    | 92,62           | 0,00          | 0,00         | 0,00                | 92,62           |
| 13. Kebonegung     | 119,69          | 0,00          | 0,00         | 0,00                | 119,69          |
| 14. Ngampelkulon   | 63,00           | 0,00          | 32,28        | 0,00                | 95,28           |
| 15. Ngampelwetan   | 74,20           | 0,00          | 0,00         | 0,00                | 74,20           |
| 16. Sudipuyung     | 121,65          | 23,00         | 0,00         | 0,00                | 144,65          |
| 17. Dempelrejo     | 40,00           | 59,40         | 0,00         | 0,00                | 99,40           |
| 18. Putatgede      | 65,90           | 0,00          | 0,00         | 0,00                | 65,90           |
| 19. Bojonggede     | 55,82           | 0,00          | 0,00         | 0,00                | 55,82           |
| 20. Banyuwirip     | 60,00           | 0,00          | 42,00        | 0,00                | 102,00          |
| 21. Pucangrejo     | 72,17           | 0,00          | 0,00         | 0,00                | 72,17           |
| 22. Gubugari       | 120,00          | 0,00          | 0,00         | 0,00                | 120,00          |
| 23. Pegandon       | 33,65           | 7,53          | 0,00         | 0,00                | 41,18           |
| 24. Peranggulan    | 42,00           | 0,00          | 0,00         | 0,00                | 42,00           |
| <b>JUMLAH 2001</b> | <b>1.902,02</b> | <b>110,26</b> | <b>98,43</b> | <b>53,79</b>        | <b>2.164,50</b> |
| <b>2000</b>        | <b>1.903,52</b> | <b>110,28</b> | <b>98,43</b> | <b>53,79</b>        | <b>2.166,00</b> |
| <b>1999</b>        | <b>1.903,49</b> | <b>111,20</b> | <b>98,78</b> | <b>53,79</b>        | <b>2.167,26</b> |

BPS Kabupaten Kendal

Sumber data : Monografi DESA 2001

Catatan :

Tabel : 1.5

**LUAS TANAH KERING DIRINCI MENURUT JENISNYA  
KECAMATAN PEGANDON**

TAHUN : 2001

| DESA               | PEKA-  | TEGALAN | PENGGEM- | TAMBAK | KOLAM |
|--------------------|--------|---------|----------|--------|-------|
|                    | RANGAN |         | BALAN    |        |       |
| (1)                | (Ha)   | (Ha)    | (Ha)     | (Ha)   | (Ha)  |
|                    | (2)    | (3)     | (4)      | (5)    | (6)   |
| 01. Pekuncen       | 50,54  | 65,92   | 0,00     | 0,00   | 0,00  |
| 02. Puguh          | 31,43  | 25,95   | 0,00     | 0,00   | 0,00  |
| 03. Wonosari       | 58,21  | 100,62  | 0,00     | 0,00   | 0,00  |
| 04. Winong         | 43,18  | 301,62  | 0,00     | 0,00   | 0,00  |
| 05. Jatirejo       | 32,69  | 114,08  | 0,00     | 0,00   | 0,00  |
| 06. Rejosari       | 34,59  | 1,44    | 0,00     | 0,00   | 0,00  |
| 07. Sumbersari     | 49,82  | 0,23    | 0,00     | 0,00   | 0,00  |
| 08. Dawungsari     | 22,25  | 1,00    | 0,00     | 0,00   | 0,00  |
| 09. Margomulyo     | 54,63  | 14,63   | 0,00     | 0,00   | 0,00  |
| 10. Tegorejo       | 67,78  | 36,96   | 0,00     | 0,00   | 0,00  |
| 11. Pesawahan      | 30,00  | 8,42    | 0,00     | 0,00   | 0,00  |
| 12. Karangmulyo    | 38,13  | 1,53    | 0,00     | 0,00   | 0,00  |
| 13. Kebonagung     | 34,94  | 0,00    | 0,00     | 0,00   | 0,00  |
| 14. Ngampelkulon   | 43,22  | 0,00    | 0,00     | 0,00   | 0,00  |
| 15. Ngampelwetan   | 15,54  | 3,41    | 0,00     | 0,00   | 0,00  |
| 16. Sudipayung     | 43,62  | 5,00    | 0,00     | 0,00   | 0,00  |
| 17. Dempelrejo     | 31,62  | 15,32   | 0,00     | 0,00   | 0,00  |
| 18. Putalgede      | 36,62  | 0,00    | 0,00     | 0,00   | 0,00  |
| 19. Bojonggede     | 24,86  | 0,00    | 0,00     | 0,00   | 0,00  |
| 20. Banyuurip      | 33,57  | 31,50   | 0,00     | 0,00   | 0,00  |
| 21. Pucangrejo     | 46,37  | 0,00    | 0,00     | 0,00   | 0,00  |
| 22. Gubugsari      | 52,40  | 7,63    | 0,00     | 0,00   | 0,00  |
| 23. Pegandon       | 33,50  | 1,84    | 0,00     | 0,00   | 0,00  |
| 24. Penanggulan    | 16,94  | 0,00    | 0,00     | 0,00   | 0,00  |
| <b>JUMLAH 2001</b> |        |         |          |        |       |
|                    | 926,87 | 737,10  | 0,00     | 0,00   | 0,00  |
|                    | 2000   | 925,57  | 737,10   | 0,00   | 0,00  |
|                    | 1999   | 923,36  | 743,20   | 0,00   | 0,00  |

BPS Kabupaten Kendal

Sumber data : Monografi DESA 2001

Catatan :

Tabel : 1.5 (lanjutan)

**LUAS TANAH KERING DIRINCI MENURUT JENISNYA  
KECAMATAN PEGANDON**

TAHUN : 2001

| DESA             | HUTAN  |          | PERKEBUNAN |        | LAIN-  | JUMLAH   |
|------------------|--------|----------|------------|--------|--------|----------|
|                  | RAKYAT | NEGARA   | RAKYAT     | NEGARA | LAIN   |          |
|                  | (Ha)   | (Ha)     | (Ha)       | (Ha)   | (Ha)   |          |
| (1)              | (7)    | (8)      | (9)        | (10)   | (11)   | (12)     |
| 01. Pekuncen     | 0,00   | 0,00     | 0,00       | 0,00   | 9,04   | 125,50   |
| 02. Puguh        | 0,00   | 0,00     | 0,00       | 0,00   | 8,52   | 65,90    |
| 03. Wonosari     | 0,00   | 1.223,49 | 0,00       | 0,00   | 28,97  | 1.411,19 |
| 04. Winong       | 0,00   | 0,00     | 0,00       | 0,00   | 7,20   | 362,00   |
| 05. Jatirejo     | 0,00   | 986,52   | 0,00       | 0,00   | 65,08  | 1.198,57 |
| 06. Rejosari     | 0,00   | 0,00     | 0,00       | 0,00   | 69,57  | 105,80   |
| 07. Sumbersari   | 0,00   | 0,00     | 0,00       | 0,00   | 6,23   | 58,28    |
| 08. Dawung Sari  | 0,00   | 0,00     | 0,00       | 0,00   | 23,57  | 46,82    |
| 09. Margomulyo   | 0,00   | 0,00     | 0,00       | 0,00   | 28,74  | 96,00    |
| 10. Tegorejo     | 0,00   | 0,00     | 0,00       | 0,00   | 4,97   | 109,71   |
| 11. Pesawahan    | 0,00   | 0,00     | 0,00       | 0,00   | 38,42  | 78,84    |
| 12. Karangmulyo  | 0,00   | 0,00     | 0,00       | 0,00   | 43,52  | 63,18    |
| 13. Kebonegung   | 0,00   | 0,00     | 0,00       | 0,00   | 6,37   | 41,31    |
| 14. Ngampelkulon | 0,00   | 0,00     | 0,00       | 0,00   | 4,50   | 47,72    |
| 15. Ngampelwetan | 0,00   | 0,00     | 0,00       | 0,00   | 2,85   | 21,80    |
| 16. Sudipayung   | 0,00   | 0,00     | 0,00       | 0,00   | 23,73  | 72,35    |
| 17. Dempetarjo   | 0,00   | 0,00     | 0,00       | 0,00   | 7,66   | 54,60    |
| 18. Putalgede    | 0,00   | 0,00     | 0,00       | 0,00   | 27,28  | 64,10    |
| 19. Bojonggede   | 0,00   | 0,00     | 0,00       | 0,00   | 4,30   | 29,18    |
| 20. Banyuwirip   | 0,00   | 0,00     | 0,00       | 0,00   | 2,93   | 68,00    |
| 21. Pucangrejo   | 0,00   | 0,00     | 0,00       | 0,00   | 7,46   | 53,83    |
| 22. Gubugsari    | 0,00   | 0,00     | 0,00       | 0,00   | 27,97  | 88,00    |
| 23. Pegandon     | 0,00   | 0,00     | 0,00       | 0,00   | 6,48   | 41,82    |
| 24. Penanggulan  | 0,00   | 0,00     | 0,00       | 0,00   | 8,08   | 25,00    |
| JUMLAH 2001      | 0,00   | 2.210,01 | 0,00       | 0,00   | 461,32 | 4.336,30 |
| 2000             | 0,00   | 2.210,00 | 0,00       | 0,00   | 461,32 | 4.333,99 |
| 1999             | 0,00   | 2.210,00 | 0,00       | 0,00   | 456,18 | 4.332,74 |

BPS Kabupaten Kendal

Sumber data : Monografi DESA 2001

Catatan :

Tabel : 1.8

**BANYAKNYA HARI HUJAN  
KECAMATAN PEGANDON  
TAHUN 1998 - 2001**

| BULAN         | 1998 | 1999 | 2000 | 2001 |
|---------------|------|------|------|------|
| (1)           | (2)  | (3)  | (4)  | (5)  |
| 01. Januari   | 8    | 19   | 15   | 14   |
| 02. Pebruari  | 17   | 16   | 13   | 10   |
| 03. Maret     | 14   | 8    | 12   | 13   |
| 04. April     | 11   | 7    | 9    | 8    |
| 05. Mei       | 5    | 5    | 10   | 3    |
| 06. Juni      | 10   | 4    | 3    | 7    |
| 07. Juli      | 12   | 1    | 3    | 4    |
| 08. Agustus   | 5    | 2    | 1    | 0    |
| 09. September | 4    | 2    | 5    | 0    |
| 10. Oktober   | 4    | 9    | 5    | 10   |
| 11. Nopember  | 8    | 14   | 9    | 10   |
| 12. Desember  | 17   | 12   | 9    | 15   |
| <b>JUMLAH</b> | 115  | 99   | 94   | 94   |
| Rata-rata     | 10   | 8    | 8    | 8    |

BPS Kabupaten Kendal

Sumber data : Pengairan Ranting Pegandon

Catatan :

Tabel : 1.7

**BANYAKNYA CURAH HUJAN  
KECAMATAN PEGANDON  
TAHUN 1998 - 2001**

| BULAN         | 1998  | 1999  | 2000  | 2001  |
|---------------|-------|-------|-------|-------|
| (1)           | (2)   | (3)   | (4)   | (5)   |
| 01. Januari   | 126   | 196   | 293   | 273   |
| 02. Pebruari  | 160   | 350   | 189   | 239   |
| 03. Maret     | 101   | 117   | 157   | 248   |
| 04. April     | 162   | 139   | 139   | 213   |
| 05. Mei       | 72    | 47    | 108   | 49    |
| 06. Juni      | 160   | 67    | 35    | 68    |
| 07. Juli      | 160   | 11    | 72    | 47    |
| 08. Agustus   | 59    | 14    | 4     | 0     |
| 09. September | 74    | 24    | 69    | 0     |
| 10. Oktober   | 36    | 128   | 82    | 152   |
| 11. Nopember  | 123   | 257   | 141   | 155   |
| 12. Desember  | 181   | 357   | 63    | 181   |
| <b>JUMLAH</b> | 1.454 | 1.707 | 1.352 | 1.645 |
| Rata-rata     | 121   | 142   | 113   | 137   |

BPS Kabupaten Kendal

Sumber data : Pengairan Ranting Pegandon

Catatan :

Tabel : 2.1

**BANYAKNYA DUSUN/DUKUH, RUKUN WARGA, DAN RUKUN TETANGGA  
KECAMATAN PEGANDON**

TAHUN : 2001

| DESA               | DUSUN     | RUKUN      | RUKUN      |
|--------------------|-----------|------------|------------|
|                    | DUKUH     | WARGA      | TETANGGA   |
| (1)                | (2)       | (3)        | (4)        |
| 01. Pekuncen       | 5         | 5          | 14         |
| 02. Puguh          | 6         | 6          | 14         |
| 03. Wonosari       | 5         | 6          | 17         |
| 04. Winong         | 4         | 5          | 20         |
| 05. Jatirejo       | 4         | 7          | 19         |
| 06. Rejosari       | 3         | 3          | 9          |
| 07. Sumbersari     | 6         | 6          | 30         |
| 08. Dawungsari     | 3         | 3          | 11         |
| 09. Margomulyo     | 3         | 3          | 21         |
| 10. Tegorejo       | 4         | 10         | 34         |
| 11. Pesawahan      | 4         | 3          | 8          |
| 12. Karangmulyo    | 3         | 3          | 15         |
| 13. Kebonegung     | 2         | 4          | 14         |
| 14. Ngampelkulon   | 3         | 5          | 29         |
| 15. Ngampelwetan   | 5         | 3          | 14         |
| 16. Sudipayung     | 2         | 5          | 21         |
| 17. Dempelrejo     | 4         | 3          | 19         |
| 18. Putatgede      | 3         | 7          | 17         |
| 19. Bojonggede     | 4         | 5          | 12         |
| 20. Banyuunip      | 5         | 8          | 16         |
| 21. Pucangrejo     | 4         | 3          | 10         |
| 22. Gubugsari      | 3         | 4          | 15         |
| 23. Pegandon       | 4         | 5          | 14         |
| 24. Penanggulan    | 3         | 6          | 22         |
| <b>JUMLAH 2001</b> | <b>92</b> | <b>118</b> | <b>415</b> |
| 2000               | 91        | 118        | 413        |
| 1999               | 91        | 118        | 413        |

BPS Kabupaten Kendal

Sumber data : Statistik Kecamatan Pegandon

Catatan :

Tabel : 2.2.

**BANYAKNYA BALAI DESA DAN KANTOR DESA  
KECAMATAN PEGANDON**

TAHUN : 2001

| DESA             | BALAI DESA | KANTOR DESA |
|------------------|------------|-------------|
| (1)              | (2)        | (3)         |
| 01. Pekuncen     | 1          | 1           |
| 02. Puguh        | 1          | 1           |
| 03. Wonosari     | 1          | 1           |
| 04. Winong       | 1          | 1           |
| 05. Jatirejo     | 1          | 1           |
| 06. Rejosari     | 1          | 1           |
| 07. Sumbersari   | 1          | 1           |
| 08. Dawungsari   | 1          | 1           |
| 09. Margomulyo   | 1          | 1           |
| 10. Tegorejo     | 1          | 1           |
| 11. Pesawahan    | 1          | 1           |
| 12. Karangmulyo  | 1          | 1           |
| 13. Kebonegung   | 1          | 1           |
| 14. Ngampelkulon | 1          | 1           |
| 15. Ngampelwetan | 1          | 1           |
| 16. Sudipayung   | 1          | 1           |
| 17. Dempelrejo   | 1          | 1           |
| 18. Putatgede    | 1          | 1           |
| 19. Bojonggede   | 1          | 1           |
| 20. Banyuwirip   | 1          | 1           |
| 21. Pucangrejo   | 1          | 1           |
| 22. Gubugsari    | 1          | 1           |
| 23. Pegandon     | 1          | 1           |
| 24. Penanggutan  | 1          | 1           |
| <b>JUMLAH</b>    | <b>24</b>  | <b>24</b>   |

Sumber data : Kantor Kecamatan Pegandon

Catatan :

BPS Kabupaten Kendal

Tabel : 2.3

**BANYAKNYA PERANGKAT DESA  
KECAMATAN PEGANDON**

TAHUN : 2001

| DESA             | KEPALA DESA |     | SEK DESA |     | KEPALA URUSAN |     | PEMBANTU KEPALA URUSAN |     | KEPALA DUSUN |      | PEMBANTU KEPALA DUSUN |      | JUMLAH |      |      |
|------------------|-------------|-----|----------|-----|---------------|-----|------------------------|-----|--------------|------|-----------------------|------|--------|------|------|
|                  | L           | P   | L        | P   | L             | P   | L                      | P   | L            | P    | L                     | P    | L      | P    |      |
|                  | (1)         | (2) | (3)      | (4) | (5)           | (6) | (7)                    | (8) | (9)          | (10) | (11)                  | (12) | (13)   | (14) | (15) |
| 01. Pekuncen     | 1           | 0   | 1        | 0   | 4             | 0   | 1                      | 0   | 0            | 0    | 0                     | 0    | 0      | 7    | 0    |
| 02. Puguh        | 1           | 0   | 0        | 0   | 3             | 1   | 1                      | 0   | 3            | 0    | 0                     | 0    | 0      | 8    | 1    |
| 03. Wonosari     | 1           | 0   | 1        | 0   | 4             | 0   | 0                      | 0   | 6            | 0    | 0                     | 0    | 0      | 12   | 0    |
| 04. Winong       | 1           | 0   | 1        | 0   | 5             | 0   | 0                      | 0   | 6            | 0    | 0                     | 0    | 0      | 13   | 0    |
| 05. Jatirejo     | 1           | 0   | 1        | 0   | 4             | 0   | 2                      | 0   | 4            | 0    | 0                     | 0    | 0      | 12   | 0    |
| 06. Rejosari     | 1           | 0   | 1        | 0   | 4             | 0   | 1                      | 0   | 2            | 0    | 0                     | 0    | 0      | 9    | 0    |
| 07. Sumbersari   | 1           | 0   | 1        | 0   | 4             | 0   | 4                      | 1   | 5            | 0    | 0                     | 0    | 0      | 15   | 1    |
| 08. Dawungsari   | 1           | 0   | 1        | 0   | 5             | 0   | 0                      | 0   | 0            | 0    | 0                     | 0    | 0      | 7    | 0    |
| 09. Margomulyo   | 1           | 0   | 1        | 0   | 5             | 0   | 1                      | 1   | 3            | 0    | 0                     | 0    | 0      | 11   | 1    |
| 10. Tegarejo     | 1           | 0   | 1        | 0   | 5             | 0   | 0                      | 1   | 4            | 0    | 0                     | 0    | 0      | 11   | 1    |
| 11. Pesawahan    | 1           | 0   | 1        | 0   | 5             | 0   | 0                      | 0   | 3            | 0    | 0                     | 0    | 0      | 10   | 0    |
| 12. Karangmulyo  | 1           | 0   | 1        | 0   | 5             | 0   | 0                      | 0   | 3            | 0    | 0                     | 0    | 0      | 10   | 0    |
| 13. Kebonegung   | 1           | 0   | 1        | 0   | 4             | 0   | 1                      | 0   | 2            | 0    | 0                     | 0    | 0      | 9    | 0    |
| 14. Ngampelkulon | 1           | 0   | 1        | 0   | 5             | 0   | 0                      | 0   | 4            | 0    | 0                     | 0    | 0      | 11   | 0    |
| 15. Ngampelwetan | 0           | 1   | 1        | 0   | 4             | 0   | 0                      | 0   | 3            | 0    | 0                     | 0    | 0      | 8    | 1    |
| 16. Sudipayung   | 1           | 0   | 1        | 0   | 4             | 0   | 2                      | 0   | 2            | 0    | 0                     | 0    | 0      | 10   | 0    |
| 17. Dempelrejo   | 1           | 0   | 1        | 0   | 5             | 0   | 1                      | 0   | 3            | 0    | 0                     | 0    | 0      | 11   | 0    |
| 18. Putalgede    | 1           | 0   | 1        | 0   | 4             | 1   | 0                      | 0   | 2            | 0    | 0                     | 0    | 0      | 8    | 1    |
| 19. Bojonggede   | 1           | 0   | 0        | 1   | 5             | 0   | 0                      | 0   | 1            | 0    | 0                     | 0    | 0      | 7    | 1    |
| 20. Banyuunip    | 1           | 0   | 1        | 0   | 4             | 1   | 4                      | 0   | 4            | 0    | 0                     | 0    | 0      | 14   | 1    |
| 21. Pucangrejo   | 1           | 0   | 1        | 0   | 4             | 1   | 0                      | 0   | 3            | 0    | 0                     | 0    | 0      | 9    | 1    |
| 22. Gubugsari    | 1           | 0   | 1        | 0   | 5             | 0   | 2                      | 0   | 4            | 0    | 0                     | 0    | 0      | 13   | 0    |
| 23. Pegandon     | 1           | 0   | 1        |     | 3             | 2   | 0                      | 0   | 2            | 0    | 0                     | 0    | 0      | 7    | 2    |
| 24. Penanggulan  | 1           | 0   | 0        | 1   | 2             | 0   | 1                      | 0   | 4            | 0    | 0                     | 0    | 0      | 8    | 1    |
| JUMLAH 2001      | 23          | 1   | 21       | 2   | 102           | 6   | 21                     | 3   | 73           | 0    | 0                     | 0    | 0      | 240  | 12   |
| 2000             | 23          | 1   | 15       | 2   | 93            | 3   | 13                     | 3   | 57           | 0    | 2                     | 0    | 0      | 203  | 9    |
| 1999             | 23          | 1   | 16       | 1   | 99            | 3   | 19                     | 3   | 59           | 0    | 2                     | 0    | 0      | 218  | 8    |

BPS Kabupaten Kendal

Sumber data : Kantor Kecamatan Pegandon

Catatan :



Tabel : 3.1.

**BANYAKNYA RUMAH TANGGA DAN BANGUNAN TEMPAT TINGGAL  
KECAMATAN PEGANDON**

TAHUN : 2001

| DESA             | RUMAH  | BANGUNAN       |
|------------------|--------|----------------|
|                  | TANGGA | TEMPAT TINGGAL |
| (1)              | (2)    | (3)            |
| 01. Pekuncen     | 475    | 462            |
| 02. Puguh        | 596    | 532            |
| 03. Wonosari     | 705    | 797            |
| 04. Winong       | 1.188  | 1.105          |
| 05. Jetirejo     | 778    | 720            |
| 06. Rejosari     | 480    | 448            |
| 07. Sumbersari   | 1.195  | 912            |
| 08. Dawungsari   | 422    | 469            |
| 09. Mangomulyo   | 904    | 712            |
| 10. Tegorejo     | 1.219  | 1.025          |
| 11. Pesawahan    | 455    | 489            |
| 12. Karangmulyo  | 669    | 577            |
| 13. Kebonagung   | 627    | 669            |
| 14. Ngampelkulon | 696    | 735            |
| 15. Ngampelwetan | 320    | 271            |
| 16. Sudipayung   | 855    | 733            |
| 17. Dempelrejo   | 573    | 505            |
| 18. Putatgede    | 411    | 410            |
| 19. Bojonggede   | 377    | 298            |
| 20. Banyuunip    | 636    | 509            |
| 21. Pucangrejo   | 607    | 468            |
| 22. Gubugari     | 932    | 775            |
| 23. Pegandon     | 663    | 569            |
| 24. Penanggulan  | 661    | 737            |
| JUMLAH 2001      | 17.051 | 15.036         |
| 2000             |        | 14.938         |
| 1999             |        | 14.530         |

BPS Kabupaten Kendal

Sumber data : Statistik Kecamatan Pegandon  
Catatan :

Tabel : 3.2

**KEPADATAN RUMAH TANGGA  
KECAMATAN PEGANDON**

TAHUN : 2001

| DESA                                 | PENDUDUK                 | RUMAH<br>TANGGA | KEPADATAN  |
|--------------------------------------|--------------------------|-----------------|------------|
|                                      |                          |                 | (Orang/KK) |
| (1)                                  | (2)                      | (3)             | (4)        |
| 01. Pekuncen                         | 1.976                    | 475             | 4          |
| 02. Puguh                            | 2.625                    | 596             | 4          |
| 03. Wonosari                         | 2.668                    | 705             | 4          |
| 04. Winang                           | 4.697                    | 1.168           | 4          |
| 05. Jatirejo                         | 3.026                    | 779             | 4          |
| 06. Rejosari                         | 1.929                    | 490             | 4          |
| 07. Sumbersari                       | 4.087                    | 1.195           | 3          |
| 08. Dewungsari                       | 2.445                    | 422             | 6          |
| 09. Margomulyo                       | 1.607                    | 904             | 2          |
| 10. Tegorejo                         | 3.579                    | 1.219           | 3          |
| 11. Pesawahan                        | 4.884                    | 456             | 11         |
| 12. Kerangmulyo                      | 2.052                    | 009             | 4          |
| 13. Kebonagung                       | 3.219                    | 827             | 4          |
| 14. Ngampelkulon                     | 3.480                    | 886             | 4          |
| 15. Ngampelwetan                     | 1.177                    | 320             | 4          |
| 16. Sudipayung                       | 3.158                    | 855             | 4          |
| 17. Dempelrejo                       | 2.423                    | 573             | 4          |
| 18. Putalgede                        | 1.849                    | 411             | 4          |
| 19. Bojonggede                       | 1.432                    | 377             | 4          |
| 20. Banyuwirip                       | 2.543                    | 636             | 4          |
| 21. Pucangrejo                       | 2.273                    | 607             | 4          |
| 22. Gubugsari                        | 3.832                    | 932             | 4          |
| 23. Pegandon                         | 2.789                    | 693             | 4          |
| 24. Penanggulan                      | 3.519                    | 861             | 4          |
| <b>JUMLAH 2001<br/>2000<br/>1999</b> | <b>28.083<br/>67.785</b> | <b>17.051</b>   | <b>4</b>   |

Sumber data : Statistik Kecamatan Pegandon  
Catalan :

BPS Kabupaten Kendal

Tabel : 3.3

**BANYAKNYA KELUARGA MENURUT TAHAPAN  
KECAMATAN PEGANDON**

TAHUN : 2001

| DESA             | PRA<br>SEJAHTERA |       | SEJAHTERA I |       | SEJAHTERA | JUM    |
|------------------|------------------|-------|-------------|-------|-----------|--------|
|                  | ALEK             | BAE   | ALEK        | BAE   | (7)       | LAH    |
| (1)              | (2)              | (3)   | (4)         | (5)   | (6)       | (7)    |
| 01. Pekuncen     | 252              | 125   | 60          | 41    | 59        | 537    |
| 02. Pugu         | 60               | 364   | 12          | 56    | 179       | 671    |
| 03. Wonosari     | 193              | 97    | 10          | 43    | 72        | 415    |
| 04. Winong       | 426              | 155   | 6           | 144   | 95        | 826    |
| 05. Jatirejo     | 178              | 167   | 64          | 122   | 510       | 1.039  |
| 06. Rejosari     | 170              | 75    | 73          | 81    | 96        | 495    |
| 07. Sumbersari   | 225              | 301   | 6           | 54    | 380       | 966    |
| 08. Dawungsari   | 101              | 95    | 12          | 19    | 165       | 392    |
| 09. Margomulyo   | 434              | 155   | 4           | 21    | 253       | 867    |
| 10. Tegorejo     | 240              | 271   | 37          | 244   | 404       | 1.196  |
| 11. Pesawahan    | 268              | 130   | 102         | 63    | 67        | 650    |
| 12. Karangmulyo  | 398              | 28    | 37          | 38    | 171       | 668    |
| 13. Kebonagung   | 203              | 95    | 68          | 71    | 399       | 634    |
| 14. Ngampelkutan | 211              | 161   | 71          | 79    | 361       | 883    |
| 15. Ngampelwetan | 118              | 71    | 21          | 59    | 75        | 342    |
| 16. Sudipayung   | 205              | 229   | 65          | 66    | 192       | 757    |
| 17. Dempelrejo   | 257              | 78    | 4           | 82    | 212       | 633    |
| 18. Putalgede    | 220              | 42    | 12          | 51    | 78        | 403    |
| 19. Bojonggede   | 118              | 92    | 18          | 27    | 146       | 401    |
| 20. Banyuwirip   | 268              | 69    | 114         | 46    | 101       | 638    |
| 21. Pucangrejo   | 94               | 200   | 2           | 34    | 276       | 608    |
| 22. Gubugsari    | 420              | 59    | 92          | 62    | 253       | 866    |
| 23. Pegandon     | 108              | 121   | 37          | 159   | 262       | 667    |
| 24. Penanggulan  | 91               | 65    | 15          | 101   | 577       | 849    |
| JUMLAH 2001      | 5.282            | 3.265 | 940         | 1.781 | 5.363     | 18.641 |
| 2000             | 5.561            | 2.915 | 2.268       | 1.508 | 3.784     | 18.035 |
| 1999             |                  |       |             |       |           |        |

BPS Kabupaten Kendal

Sumber data : PPLKB Kecamatan Pegandon

Catatan : - ALEK : Alasan Ekonomi

- BAE : Bukan Alasan Ekonomi

Tabel : 3.4

**BANYAKNYA TEMPAT TINGGAL PENDUDUK  
KECAMATAN PEGANDON**

TAHUN : 2001

| DESA             | PER-<br>MANEN | SEMI<br>PER-<br>MANEN | PAPAN | BAMBU | JUMLAH |
|------------------|---------------|-----------------------|-------|-------|--------|
| (1)              | (2)           | (3)                   | (4)   | (5)   | (6)    |
| 01. Pekuncen     | 22            | 120                   | 196   | 124   | 462    |
| 02. Puguh        | 25            | 30                    | 224   | 253   | 532    |
| 03. Wonosari     | 6             | 36                    | 377   | 378   | 797    |
| 04. Winong       | 14            | 61                    | 872   | 158   | 1.105  |
| 05. Jabirejo     | 130           | 34                    | 462   | 74    | 720    |
| 06. Rejosari     | 30            | 29                    | 351   | 38    | 448    |
| 07. Sumbersari   | 22            | 198                   | 457   | 235   | 912    |
| 08. Dawungsari   | 48            | 19                    | 393   | 9     | 469    |
| 09. Margomulyo   | 49            | 29                    | 524   | 110   | 712    |
| 10. Tegorejo     | 101           | 73                    | 679   | 242   | 1.095  |
| 11. Pesawahan    | 60            | 126                   | 208   | 95    | 489    |
| 12. Karangmulyo  | 17            | 28                    | 236   | 298   | 577    |
| 13. Kebonegung   | 26            | 37                    | 580   | 26    | 669    |
| 14. Ngampelkulon | 112           | 23                    | 526   | 74    | 735    |
| 15. Ngampelwetan | 8             | 14                    | 197   | 52    | 271    |
| 16. Sudipeyung   | 68            | 49                    | 535   | 61    | 733    |
| 17. Dempelrejo   | 26            | 44                    | 285   | 150   | 505    |
| 18. Putalgede    | 49            | 78                    | 111   | 172   | 410    |
| 19. Bojonggede   | 29            | 30                    | 104   | 125   | 268    |
| 20. Banyuurip    | 39            | 65                    | 374   | 31    | 509    |
| 21. Pucangrejo   | 27            | 30                    | 346   | 65    | 468    |
| 22. Gubugsari    | 68            | 50                    | 551   | 106   | 775    |
| 23. Pegandon     | 291           | 28                    | 272   | 7     | 598    |
| 24. Peranggulan  | 248           | 146                   | 332   | 11    | 737    |
| JUMLAH 2001      | 1.536         | 1.375                 | 9.212 | 2.914 | 15.036 |
| 2000             | 1.515         | 1.307                 | 9.204 | 2.912 | 14.938 |
| 1999             | 1.446         | 1.298                 | 8.950 | 2.835 | 14.530 |

BPS Kabupaten Kendal

Sumber data : Statistik Kecamatan Pegandon

Catatan :

Tabel : 3.5

**BANYAKNYA PENDUDUK DIRINCI MENURUT JENIS KELAMIN  
KECAMATAN PEGANDON**

TAHUN : 2001

| DESA               | LAKI-LAKI     | PEREMPUAN     | JUMLAH        |
|--------------------|---------------|---------------|---------------|
| (1)                | (2)           | (3)           | (4)           |
| 01. Peluncen       | 968           | 1.018         | 1.976         |
| 02. Puguh          | 1.271         | 1.354         | 2.625         |
| 03. Wonosari       | 1.431         | 1.437         | 2.868         |
| 04. Winong         | 2.245         | 2.442         | 4.687         |
| 05. Jatirejo       | 1.460         | 1.566         | 3.026         |
| 06. Rejosari       | 967           | 961           | 1.928         |
| 07. Sumbersari     | 1.928         | 2.161         | 4.087         |
| 08. Dawungsari     | 1.197         | 1.248         | 2.445         |
| 09. Margomulyo     | 760           | 847           | 1.607         |
| 10. Tegorejo       | 1.715         | 1.863         | 3.578         |
| 11. Pesawahan      | 2.413         | 2.471         | 4.884         |
| 12. Karangmulyo    | 1.303         | 1.349         | 2.652         |
| 13. Kebonegung     | 1.592         | 1.627         | 3.219         |
| 14. Ngampelkulon   | 1.759         | 1.722         | 3.480         |
| 15. Ngampelwetan   | 593           | 594           | 1.177         |
| 16. Sudipoyung     | 1.512         | 1.644         | 3.156         |
| 17. Dempelrejo     | 1.182         | 1.241         | 2.423         |
| 18. Putatgede      | 693           | 956           | 1.649         |
| 19. Bojonggede     | 735           | 757           | 1.492         |
| 20. Banyuurip      | 1.191         | 1.352         | 2.543         |
| 21. Pucangrejo     | 1.156         | 1.117         | 2.273         |
| 22. Gubugsari      | 1.856         | 1.946         | 3.802         |
| 23. Pegandon       | 1.351         | 1.437         | 2.788         |
| 24. Penanggulan    | 1.724         | 1.794         | 3.518         |
| <b>JUMLAH 2001</b> | <b>33.169</b> | <b>34.894</b> | <b>68.063</b> |
| <b>2000</b>        | <b>33.032</b> | <b>34.753</b> | <b>67.785</b> |
| <b>1999</b>        | <b>32.798</b> | <b>34.428</b> | <b>67.224</b> |

BPS Kabupaten Kendal

Sumber data: Monografi DESA 2001

Catatan :

Tabel : 3.6

**KEPADATAN PENDUDUK  
KECAMATAN PEGANDON**

TAHUN : 2001

| DESA             | PENDUDUK | LUAS               | KEPADATAN                |
|------------------|----------|--------------------|--------------------------|
|                  |          | (Km <sup>2</sup> ) | (Orang/Km <sup>2</sup> ) |
| (1)              | (2)      | (3)                | (4)                      |
| 01. Pekuncen     | 1.976    | 1,50               | 1.317                    |
| 02. Puguh        | 2.625    | 1,42               | 1.849                    |
| 03. Wonosari     | 2.668    | 14,50              | 198                      |
| 04. Winong       | 4.687    | 4,93               | 951                      |
| 05. Jatirejo     | 3.026    | 12,66              | 235                      |
| 06. Rejosari     | 1.928    | 1,89               | 1.020                    |
| 07. Sumbersari   | 4.087    | 2,44               | 1.675                    |
| 08. Dawungsan    | 2.445    | 1,01               | 2.421                    |
| 09. Margomulyo   | 1.607    | 2,00               | 804                      |
| 10. Tegorejo     | 3.578    | 2,21               | 1.619                    |
| 11. Pesawahan    | 4.684    | 1,68               | 2.598                    |
| 12. Karangmulyo  | 2.652    | 1,76               | 1.509                    |
| 13. Kebonegung   | 3.219    | 1,61               | 1.999                    |
| 14. Ngampelkulon | 3.460    | 1,43               | 2.434                    |
| 15. Ngampetwetan | 1.177    | 0,96               | 1.226                    |
| 16. Sudipayung   | 3.156    | 2,17               | 1.454                    |
| 17. Dempelrejo   | 2.423    | 1,54               | 1.573                    |
| 18. Putalgede    | 1.849    | 1,50               | 1.233                    |
| 19. Bojonggede   | 1.492    | 0,65               | 1.755                    |
| 20. Banyuwirip   | 2.543    | 1,70               | 1.496                    |
| 21. Pucangrejo   | 2.273    | 1,26               | 1.804                    |
| 22. Gubugsari    | 3.602    | 2,08               | 1.828                    |
| 23. Pegandon     | 2.768    | 0,83               | 3.359                    |
| 24. Penanggulan  | 3.518    | 0,67               | 5.251                    |
| JUMLAH 2001      | 68.083   | 65,00              | 1.047                    |
| 2000             | 67.766   | 65,00              | 1.043                    |
| 1999             | 67.224   | 65,00              | 1.034                    |

BPS Kabupaten Kendal

Sumber data : Statistik Kecamatan Pegandon

Cetakan :

Tabel : 3.7

**SEX RATIO PENDUDUK LAKI-LAKI TERHADAP PEREMPUAN  
KECAMATAN PEGANDON**

TAHUN : 2001

| DESA             | PENDUDUK  |           | SEX RATIO<br>(PER 1000) |
|------------------|-----------|-----------|-------------------------|
|                  | LAKI-LAKI | PEREMPUAN |                         |
| (1)              | (2)       | (3)       | (4)                     |
| 01. Pekuncen     | 968       | 1.018     | 941                     |
| 02. Puguh        | 1.271     | 1.354     | 939                     |
| 03. Wonosari     | 1.431     | 1.437     | 986                     |
| 04. Winong       | 2.246     | 2.442     | 919                     |
| 05. Jatirejo     | 1.460     | 1.566     | 932                     |
| 06. Rejosari     | 967       | 961       | 1.006                   |
| 07. Sumbersari   | 1.926     | 2.161     | 891                     |
| 08. Dawungsari   | 1.197     | 1.248     | 959                     |
| 09. Margomulyo   | 760       | 847       | 897                     |
| 10. Tegorejo     | 1.715     | 1.863     | 921                     |
| 11. Pesawahan    | 2.413     | 2.471     | 977                     |
| 12. Karangmulyo  | 1.303     | 1.349     | 966                     |
| 13. Kebonagung   | 1.582     | 1.627     | 978                     |
| 14. Ngampelkulon | 1.758     | 1.722     | 1.021                   |
| 15. Ngampelwetan | 593       | 584       | 1.015                   |
| 16. Sudipayung   | 1.512     | 1.644     | 920                     |
| 17. Dempetirejo  | 1.182     | 1.241     | 952                     |
| 18. Putatgede    | 893       | 956       | 934                     |
| 19. Bojonggede   | 735       | 757       | 971                     |
| 20. Banyuwirip   | 1.191     | 1.352     | 881                     |
| 21. Pucangrejo   | 1.156     | 1.117     | 1.035                   |
| 22. Gubugsari    | 1.856     | 1.948     | 954                     |
| 23. Pegandon     | 1.351     | 1.437     | 940                     |
| 24. Penanggulan  | 1.724     | 1.794     | 961                     |
| <hr/>            |           |           |                         |
| JUMLAH 2001      | 33.169    | 34.894    | 951                     |
| 2000             | 33.032    | 34.753    | 950                     |
| 1999             | 32.798    | 34.426    | 953                     |

BPS Kabupaten Kendal

Sumber data : Statistik Kecamatan PEGANDON

Calatan :

Tabel : 3.8

**PERKEMBANGAN PENDUDUK PER TAHUN  
KECAMATAN PEGANDON**

TAHUN : 2001

| TAHUN | PENDUDUK | PERKEMBANGAN    |
|-------|----------|-----------------|
|       |          | PENDUDUK<br>(%) |
| (1)   | (2)      | (3)             |
| 1982  |          |                 |
| 1983  |          |                 |
| 1984  |          |                 |
| 1985  |          |                 |
| 1986  | 58.607   |                 |
| 1987  | 59.202   | 1,02            |
| 1988  | 60.042   | 1,42            |
| 1989  | 60.952   | 1,52            |
| 1990  | 61.705   | 1,24            |
| 1991  | 62.508   | 1,30            |
| 1992  | 63.202   | 1,11            |
| 1993  | 63.639   | 0,69            |
| 1994  | 64.121   | 0,76            |
| 1995  | 64.908   | 1,23            |
| 1996  | 65.591   | 1,04            |
| 1997  | 65.889   | 0,47            |
| 1998  | 66.329   | 0,67            |
| 1999  | 67.224   | 1,36            |
| 2000  | 67.785   | 0,83            |
| 2001  | 68.083   | 0,44            |

BPS Kabupaten Kendal

Sumber data : Statistik Kecamatan Pegandon

Catatan :



Tabel : 3.9

**BANYAKNYA PENDUDUK MENURUT KELOMPOK UMUR  
DAN JENIS KELAMIN  
KECAMATAN PEGANDON  
TAHUN : 2001**

| UMUR        | LAKI-LAKI | PEREMPUAN | JUMLAH |
|-------------|-----------|-----------|--------|
| (1)         | (2)       | (3)       | (4)    |
| 0 - 4       | 2.891     | 3.215     | 6.096  |
| 5 - 9       | 3.201     | 3.311     | 6.512  |
| 10 - 14     | 3.506     | 3.661     | 7.167  |
| 15 - 19     | 3.715     | 3.318     | 7.033  |
| 20 - 24     | 3.030     | 2.679     | 5.709  |
| 25 - 29     | 2.436     | 2.553     | 4.989  |
| 30 - 39     | 5.363     | 5.841     | 11.204 |
| 40 - 49     | 4.356     | 4.072     | 8.428  |
| 50 - 59     | 2.112     | 2.630     | 4.742  |
| 60 keatas   | 2.589     | 3.614     | 6.203  |
| JUMLAH 2001 | 33.189    | 34.694    | 68.083 |
| 2000        | 33.032    | 34.753    | 67.785 |
| 1999        | 32.798    | 34.426    | 67.224 |

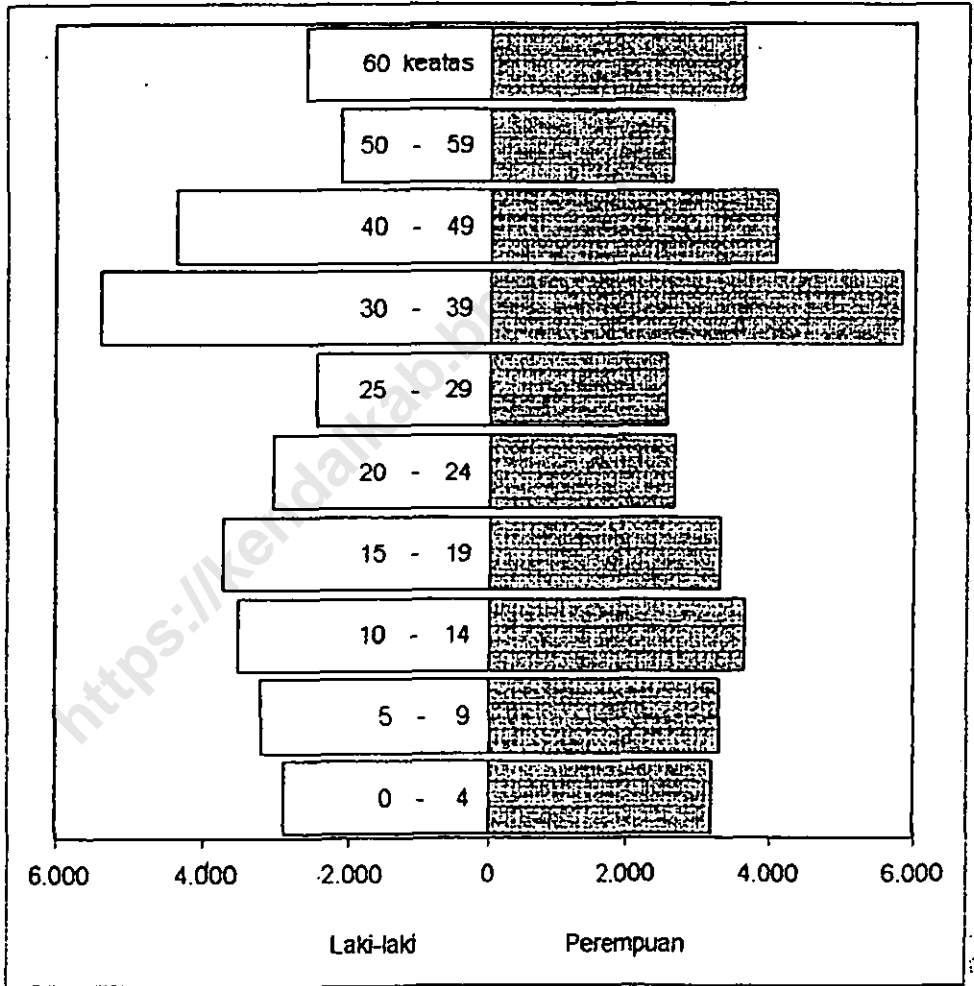
BPS Kabupaten Kendal

Sumber data : Statistik Kecamatan Pegandon

Catatan :

Grafik : 2

BANYAKNYA PENDUDUK MENURUT KELOMPOK UMUR  
DAN JENIS KELAMIN  
KECAMATAN PEGANDON  
TAHUN : 2001



Sumber data : Statistik Kecamatan Pegandon

BPS Kabupaten Kendal

Tabel : 3.10

**BANYAKNYA PENDUDUK UMUR 5 - 6, 7 - 12, 13 - 15  
KECAMATAN PEGANDON**

TAHUN : 2001

| DESA               | 5 - 6        | 7 - 12       | 13 - 15      |
|--------------------|--------------|--------------|--------------|
| (1)                | (2)          | (3)          | (4)          |
| 01. Pekuncen       | 74           | 223          | 186          |
| 02. Puguh          | 98           | 349          | 248          |
| 03. Wonosari       | 107          | 381          | 271          |
| 04. Winong         | 175          | 623          | 422          |
| 05. Jalirejo       | 113          | 402          | 286          |
| 06. Rejosari       | 72           | 256          | 182          |
| 07. Sumbersari     | 152          | 543          | 386          |
| 08. Dawungsari     | 60           | 214          | 152          |
| 09. Mangomulyo     | 130          | 402          | 351          |
| 10. Tegorejo       | 178          | 549          | 479          |
| 11. Pesawahan      | 41           | 325          | 231          |
| 12. Karangmulyo    | 99           | 353          | 250          |
| 13. Kebonagung     | 120          | 428          | 304          |
| 14. Ngampelkulon   | 130          | 463          | 328          |
| 15. Ngampelwelan   | 44           | 157          | 111          |
| 16. Sudipayung     | 118          | 420          | 298          |
| 17. Dempelrejo     | 40           | 322          | 229          |
| 18. Putalgede      | 67           | 246          | 174          |
| 19. Bojonggede     | 58           | 198          | 141          |
| 20. Banyuwirip     | 95           | 338          | 240          |
| 21. Pucangrejo     | 85           | 302          | 214          |
| 22. Gubugsari      | 142          | 506          | 359          |
| 23. Pegandon       | 101          | 313          | 273          |
| 24. Penanggulan    | 125          | 395          | 345          |
| <b>JUMLAH 2001</b> | <b>2.422</b> | <b>8.708</b> | <b>6.460</b> |
| 2000               | 3.054        | 9.398        | 4.860        |
| 1999               | 3.391        | 9.988        | 4.830        |

BPS Kabupaten Kendal

Sumber data : Statistik Kecamatan Pegandon

Catatan :

Tabel : 3.11

**BANYAKNYA MUTASI PENDUDUK  
KECAMATAN PEGANDON  
TAHUN : 2001**

| DESA             | KELA-<br>HIRAN | KEMA-<br>TIAN | DATANG | PERGI |
|------------------|----------------|---------------|--------|-------|
| (1)              | (2)            | (3)           | (4)    | (5)   |
| 01. Pekuncen     | 9              | 11            | 8      | 5     |
| 02. Puguh        | 10             | 13            | 8      | 0     |
| 03. Wonosari     | 12             | 4             | 5      | 1     |
| 04. Winong       | 40             | 7             | 4      | 0     |
| 05. Jetirejo     | 22             | 7             | 13     | 0     |
| 06. Rejosari     | 14             | 14            | 3      | 1     |
| 07. Sumbersari   | 20             | 4             | 11     | 1     |
| 08. Dawungsari   | 4              | 5             | 9      | 17    |
| 09. Margomulyo   | 17             | 5             | 6      | 7     |
| 10. Tegarejo     | 8              | 11            | 19     | 12    |
| 11. Pesawahan    | 7              | 1             | 4      | 0     |
| 12. Karangmulyo  | 8              | 8             | 6      | 1     |
| 13. Kebonagung   | 29             | 12            | 8      | 1     |
| 14. Ngampelkulon | 24             | 5             | 7      | 2     |
| 15. Ngampelwetan | 11             | 5             | 5      | 2     |
| 16. Sudipayung   | 14             | 10            | 8      | 5     |
| 17. Dempetirejo  | 22             | 10            | 6      | 7     |
| 18. Putelegede   | 17             | 11            | 10     | 0     |
| 19. Bojonggede   | 5              | 3             | 3      | 1     |
| 20. Banyuwiri    | 8              | 5             | 9      | 9     |
| 21. Pucangrejo   | 28             | 4             | 8      | 7     |
| 22. Gubugsari    | 8              | 14            | 8      | 0     |
| 23. Pegandon     | 15             | 10            | 13     | 14    |
| 24. Penanggulan  | 14             | 4             | 8      | 7     |
| JUMLAH 2001      | 302            | 181           | 189    | 99    |
| 2000             | 916            | 387           | 798    | 763   |
| 1999             | 736            | 430           | 760    | 215   |

BPS Kabupaten Kendal

Sumber data : Kantor Kecamatan Pegandon  
Catatan :

Tabel : 3.12

**BANYAKNYA PENDUDUK DI ATAS 5 TAHUN  
DIRINCI MENURUT PENDIDIKAN  
KECAMATAN PEGANDON  
TAHUN : 2001**

| DESA             | TIDAK   | TIDAK    | BELUM | TAMAT SD |
|------------------|---------|----------|-------|----------|
|                  | SEKOLAH | TAMAT SD |       |          |
| (1)              | (2)     | (3)      | (4)   | (5)      |
| 01. Pekuncen     | 436     | 464      | 260   | 447      |
| 02. Puguh        | 117     | 248      | 406   | 1.048    |
| 03. Wonosari     | 365     | 767      | 456   | 944      |
| 04. Winong       | 569     | 1.342    | 467   | 1.371    |
| 05. Jatirejo     | 269     | 610      | 440   | 1.195    |
| 06. Rejosari     | 126     | 202      | 267   | 634      |
| 07. Sumbersari   | 728     | 698      | 584   | 1.451    |
| 08. Dawungsari   | 99      | 114      | 237   | 532      |
| 09. Margomulyo   | 471     | 549      | 468   | 819      |
| 10. Tegorejo     | 628     | 634      | 707   | 1.644    |
| 11. Pesawahan    | 379     | 407      | 316   | 755      |
| 12. Karangmulyo  | 237     | 366      | 349   | 833      |
| 13. Kebonagung   | 301     | 639      | 457   | 867      |
| 14. Ngampelkulon | 398     | 824      | 486   | 846      |
| 15. Ngampelwetan | 67      | 28       | 162   | 499      |
| 16. Sudipayung   | 363     | 368      | 462   | 1.531    |
| 17. Dempelrejo   | 234     | 360      | 338   | 937      |
| 18. Putalgede    | 392     | 302      | 275   | 403      |
| 19. Bojonggede   | 153     | 333      | 194   | 383      |
| 20. Banyuurip    | 312     | 104      | 324   | 706      |
| 21. Pucangrejo   | 259     | 257      | 312   | 701      |
| 22. Gubugsari    | 344     | 619      | 501   | 1.433    |
| 23. Pegandon     | 217     | 534      | 398   | 666      |
| 24. Penanggulan  | 177     | 91       | 412   | 1.407    |
| JUMLAH 2001      | 7.620   | 10.670   | 9.318 | 22.272   |
| 2000             | 8.011   | 10.849   | 9.267 | 21.192   |
| 1999             | 7.777   | 11.007   | 9.193 | 20.607   |

BPS Kabupaten Kendal

Sumber data : Statistik Kecamatan Pegandon

Catatan :

Tabel : 3.12 (Lanjutan)

**BANYAKNYA PENDUDUK DI ATAS 5 TAHUN  
DIRINCI MENURUT PENDIDIKAN  
KECAMATAN PEGANDON  
TAHUN : 2001**

| DESA             | TAMAT |       |             |
|------------------|-------|-------|-------------|
|                  | SLTP  | SLTA  | PT /AKADEMI |
| (1)              | (6)   | (7)   | (8)         |
| 01. Pekuncen     | 121   | 30    | 2           |
| 02. Puguh        | 336   | 208   | 32          |
| 03. Wonosari     | 211   | 53    | 2           |
| 04. Winong       | 227   | 97    | 9           |
| 05. Jatirejo     | 123   | 105   | 42          |
| 06. Rejosari     | 175   | 74    | 16          |
| 07. Sumbersari   | 324   | 103   | 12          |
| 08. Dawungsari   | 328   | 132   | 16          |
| 09. Margomulyo   | 314   | 216   | 7           |
| 10. Tegorejo     | 533   | 366   | 67          |
| 11. Pesawahan    | 165   | 90    | 5           |
| 12. Karangmulyo  | 279   | 206   | 12          |
| 13. Kebonagung   | 339   | 231   | 15          |
| 14. Ngampelkutan | 404   | 206   | 36          |
| 15. Ngampelwetan | 220   | 114   | 8           |
| 16. Sudipayung   | 165   | 154   | 18          |
| 17. Dempetrejo   | 153   | 107   | 3           |
| 18. Pulatgede    | 176   | 112   | 23          |
| 19. Bojonggede   | 197   | 87    | 32          |
| 20. Banyuurip    | 395   | 306   | 6           |
| 21. Pucangrejo   | 233   | 190   | 7           |
| 22. Gubugsari    | 456   | 203   | 25          |
| 23. Pegandon     | 371   | 266   | 51          |
| 24. Penanggulan  | 701   | 316   | 61          |
| JUMLAH 2001      | 6.965 | 4.011 | 507         |
| 2000             | 6.663 | 3.952 | 506         |
| 1999             | 6.373 | 3.848 | 502         |

BPS Kabupaten Kendal

Sumber data : Statistik Kecamatan Pegandon  
Calatan :

Tabel : 3.13

**BANYAKNYA PENDUDUK DI ATAS 10 TAHUN YANG BEKERJA  
DIRINCI MENURUT MATA PENCAHARIAN  
KECAMATAN PEGANDON  
TAHUN : 2001**

| DESA               | PETANI       | BURUH<br>TANI | NELAYAN   | PENGU-<br>SAHA | BURUH<br>INDUSTRI/<br>BANGUNAN |
|--------------------|--------------|---------------|-----------|----------------|--------------------------------|
| (1)                | (2)          | (3)           | (4)       | (5)            | (6)                            |
| 01. Pekuncen       | 136          | 415           | 0         | 0              | 63                             |
| 02. Puguh          | 279          | 469           | 0         | 13             | 204                            |
| 03. Wonosari       | 572          | 320           | 0         | 1              | 46                             |
| 04. Winong         | 645          | 3.236         | 0         | 1              | 135                            |
| 05. Jatirejo       | 342          | 1.632         | 0         | 6              | 17                             |
| 06. Rejosari       | 195          | 795           | 0         | 0              | 73                             |
| 07. Sumbersari     | 395          | 692           | 0         | 72             | 144                            |
| 08. Dawungsari     | 108          | 167           | 0         | 3              | 163                            |
| 09. Margomulyo     | 466          | 769           | 0         | 5              | 73                             |
| 10. Tegorejo       | 300          | 291           | 0         | 0              | 269                            |
| 11. Pesawahan      | 421          | 560           | 0         | 2              | 307                            |
| 12. Karangmulyo    | 351          | 623           | 0         | 0              | 75                             |
| 13. Kebonagung     | 755          | 765           | 4         | 4              | 97                             |
| 14. Ngampelkulon   | 274          | 481           | 6         | 2              | 337                            |
| 15. Ngampelwetan   | 128          | 305           | 0         | 0              | 94                             |
| 16. Sudipayung     | 213          | 1.012         | 0         | 2              | 175                            |
| 17. Dempelrejo     | 126          | 1.132         | 0         | 0              | 190                            |
| 18. Putalgede      | 341          | 228           | 0         | 4              | 793                            |
| 19. Bojonggede     | 104          | 340           | 0         | 5              | 74                             |
| 20. Barmyuip       | 211          | 402           | 0         | 50             | 205                            |
| 21. Pucangrejo     | 585          | 394           | 0         | 7              | 94                             |
| 22. Gubugsari      | 228          | 1.392         | 0         | 1              | 58                             |
| 23. Pegandon       | 97           | 105           | 0         | 8              | 191                            |
| 24. Penanggulan    | 90           | 57            | 0         | 11             | 51                             |
| <b>JUMLAH 2001</b> | <b>7.362</b> | <b>16.972</b> | <b>10</b> | <b>197</b>     | <b>3.928</b>                   |
| 2000               | 7.367        | 16.979        | 8         | 195            | 3.328                          |
| 1999               | 6.993        | 17.357        | 0         | 194            | 3.143                          |

BPS Kabupaten Kendal

Sumber data : Statistik Kecamatan Pegandon

Catatan :

Tabel : 3.13 (Lanjutan)

**BANYAKNYA PENDUDUK DI ATAS 10 TAHUN YANG BEKERJA  
DIRINCI MENURUT MATA PENCAHARIAN  
KECAMATAN PEGANDON  
TAHUN : 2001**

| DESA             | PE -<br>DAGANG | ANG -<br>KUTAN | PNS /<br>ABRI | PEN -<br>SIUN | LAIN-<br>LAIN |
|------------------|----------------|----------------|---------------|---------------|---------------|
| (1)              | (7)            | (8)            | (9)           | (10)          | (11)          |
| 01. Pekuncen     | 35             | 4              | 11            | 4             | 188           |
| 02. Puguh        | 91             | 24             | 56            | 78            | 13            |
| 03. Wonosari     | 33             | 13             | 20            | 20            | 360           |
| 04. Winong       | 35             | 22             | 12            | 7             | 132           |
| 05. Jatirejo     | 66             | 26             | 37            | 19            | 112           |
| 06. Rejosari     | 28             | 32             | 17            | 4             | 94            |
| 07. Sumbersari   | 39             | 27             | 37            | 4             | 274           |
| 08. Dawungsari   | 27             | 35             | 45            | 9             | 227           |
| 09. Margomulyo   | 18             | 36             | 34            | 9             | 318           |
| 10. Tegorejo     | 141            | 155            | 131           | 98            | 2.359         |
| 11. Pesawahan    | 35             | 32             | 16            | 5             | 39            |
| 12. Karangmulyo  | 53             | 10             | 107           | 16            | 34            |
| 13. Kebonegung   | 31             | 14             | 31            | 4             | 37            |
| 14. Ngampelkulon | 61             | 62             | 76            | 12            | 712           |
| 15. Ngampelwetan | 8              | 7              | 17            | 6             | 125           |
| 16. Sudipeyung   | 24             | 22             | 43            | 8             | 521           |
| 17. Dempelrejo   | 15             | 11             | 24            | 5             | 32            |
| 18. Pulalgede    | 7              | 28             | 29            | 11            | 241           |
| 19. Bojonggede   | 7              | 33             | 22            | 5             | 180           |
| 20. Banyuwirip   | 56             | 89             | 27            | 1             | 389           |
| 21. Pucangrejo   | 11             | 16             | 28            | 7             | 42            |
| 22. Gubugsari    | 14             | 26             | 48            | 8             | 128           |
| 23. Pegandon     | 810            | 71             | 60            | 22            | 454           |
| 24. Penanggulan  | 430            | 96             | 74            | 31            | 418           |
| JUMLAH 2001      | 2.078          | 691            | 1.002         | 391           | 7.409         |
| 2000             | 1.671          | 684            | 1.002         | 391           | 7.392         |
| 1999             | 1.662          | 689            | 1.002         | 373           | 7.273         |

BPS Kabupaten Kendal

Sumber data : Statistik Kecamatan Pegandon  
Catatan :



Tabel : 4.1.

**BANYAKNYA PUS AKSEPTOR KB AKTIF  
KECAMATAN PEGANDON**

TAHUN : 2001

| DESA             | PUS    | KONTRASEPSI |       |        |
|------------------|--------|-------------|-------|--------|
|                  |        | IUD         | PIL   | KONDOM |
| (1)              | (2)    | (3)         | (4)   | (5)    |
| 01. Pekuncen     | 372    | 4           | 159   | 0      |
| 02. Pugu         | 347    | 19          | 89    | 0      |
| 03. Wonosari     | 507    | 2           | 146   | 0      |
| 04. Winong       | 573    | 9           | 137   | 0      |
| 05. Jatirejo     | 448    | 4           | 70    | 0      |
| 06. Rejosari     | 569    | 7           | 51    | 0      |
| 07. Sumbersari   | 216    | 5           | 29    | 0      |
| 08. Dawungsari   | 463    | 4           | 97    | 0      |
| 09. Margomulyo   | 311    | 4           | 68    | 0      |
| 10. Tegorejo     | 755    | 34          | 157   | 0      |
| 11. Pesawahan    | 395    | 8           | 109   | 0      |
| 12. Karangmulyo  | 373    | 6           | 80    | 0      |
| 13. Kebonagung   | 537    | 24          | 62    | 0      |
| 14. Ngampelkulon | 597    | 12          | 104   | 0      |
| 15. Ngampelwetan | 201    | 1           | 38    | 0      |
| 16. Sudipayung   | 556    | 13          | 96    | 0      |
| 17. Dempelrejo   | 420    | 6           | 82    | 0      |
| 18. Putalgede    | 339    | 45          | 38    | 1      |
| 19. Bojonggede   | 248    | 12          | 38    | 0      |
| 20. Banyuurip    | 398    | 6           | 101   | 0      |
| 21. Pucangrejo   | 351    | 14          | 115   | 0      |
| 22. Gubugsari    | 462    | 11          | 195   | 0      |
| 23. Pegandon     | 372    | 16          | 93    | 0      |
| 24. Penanggulan  | 473    | 3           | 123   | 0      |
| JUMLAH 2001      | 10.283 | 269         | 2.256 | 1      |
| 2000             | 10.225 | 262         | 2.165 | 6      |
| 1999             | 10.172 | 411         | 2.639 | 11     |

BPS Kabupaten Kendal

Sumber data : PPLKB Kecamatan Kendal  
Catatan :

Tabel : 4.1. (lanjutan)

**BANYAKNYA PUS AKSEPTOR KB AKTIF  
KECAMATAN PEGANDON**

TAHUN : 2001

| DESA               | KONTRASEPSI |              |            |            |               |
|--------------------|-------------|--------------|------------|------------|---------------|
|                    | INP         | SUNTIK       | MOP        | MOW        | JUMLAH        |
| (1)                | (6)         | (7)          | (8)        | (9)        | (10)          |
| 01. Pekuncen       | 16          | 190          | 1          | 2          | 743           |
| 02. Pugu           | 14          | 91           | 9          | 40         | 609           |
| 03. Wonosari       | 19          | 199          | 13         | 5          | 691           |
| 04. Winong         | 27          | 192          | 23         | 30         | 991           |
| 05. Jatirejo       | 19          | 213          | 8          | 16         | 778           |
| 06. Rejosari       | 21          | 131          | 8          | 11         | 554           |
| 07. Sumbersari     | 42          | 281          | 16         | 30         | 996           |
| 08. Dawungsari     | 41          | 70           | 4          | 13         | 378           |
| 09. Margomulyo     | 21          | 148          | 20         | 27         | 780           |
| 10. Tegorejo       | 25          | 292          | 31         | 20         | 1.314         |
| 11. Pesawahan      | 16          | 138          | 8          | 16         | 690           |
| 12. Karangmulyo    | 11          | 159          | 6          | 15         | 650           |
| 13. Kebonagung     | 20          | 197          | 39         | 77         | 956           |
| 14. Ngampelkulon   | 36          | 174          | 63         | 46         | 1.032         |
| 15. Ngampelwetan   | 47          | 54           | 8          | 9          | 359           |
| 16. Sudipayung     | 30          | 234          | 1          | 30         | 960           |
| 17. Dempetrejo     | 26          | 206          | 0          | 11         | 731           |
| 18. Putalgede      | 10          | 147          | 5          | 10         | 594           |
| 19. Bojonggede     | 15          | 76           | 22         | 14         | 425           |
| 20. Banyuwir       | 44          | 112          | 32         | 11         | 704           |
| 21. Pucangrejo     | 1           | 115          | 6          | 11         | 613           |
| 22. Gubugsari      | 5           | 189          | 11         | 25         | 698           |
| 23. Pegandon       | 22          | 116          | 8          | 19         | 646           |
| 24. Penanggulan    | 23          | 178          | 3          | 5          | 608           |
| <b>JUMLAH 2001</b> | <b>551</b>  | <b>3.901</b> | <b>345</b> | <b>493</b> | <b>18.099</b> |
| 2000               | 509         | 3.492        | 346        | 495        | 7.275         |
| 1999               | 643         | 3.651        | 388        | 529        | 8.272         |

BPS Kabupaten Kendal

Sumber data : PPLKB Kecamatan Pegandon

Catatan :

Tabel : 5.1

**BANYAKNYA PEMELUK AGAMA  
KECAMATAN PEGANDON**

TAHUN : 2001

| DESA               | ISLAM         | KRISTEN   |            | BUDHA    | HINDU    | LAINNYA  |
|--------------------|---------------|-----------|------------|----------|----------|----------|
|                    |               | PROT.     | KTL.       |          |          |          |
| (1)                | (2)           | (3)       | (4)        | (5)      | (6)      | (7)      |
| 01. Pekuncen       | 1.976         | 0         | 0          | 0        | 0        | 0        |
| 02. Puguh          | 2.612         | 7         | 8          | 0        | 0        | 0        |
| 03. Wonosari       | 2.868         | 0         | 0          | 0        | 0        | 0        |
| 04. Winong         | 4.664         | 0         | 2          | 0        | 0        | 1        |
| 05. Jatirejo       | 3.013         | 3         | 10         | 0        | 0        | 0        |
| 06. Rejosari       | 1.928         | 0         | 0          | 0        | 0        | 0        |
| 07. Sumbersari     | 4.060         | 5         | 2          | 0        | 0        | 0        |
| 08. Dawungsari     | 1.595         | 0         | 12         | 0        | 0        | 0        |
| 09. Margomulyo     | 3.572         | 0         | 6          | 0        | 0        | 0        |
| 10. Tegorejo       | 4.828         | 28        | 27         | 0        | 0        | 0        |
| 11. Pesawahan      | 2.445         | 0         | 0          | 0        | 0        | 0        |
| 12. Karangmulyo    | 2.636         | 2         | 14         | 0        | 0        | 0        |
| 13. Kebonagung     | 3.219         | 0         | 0          | 0        | 0        | 0        |
| 14. Ngampelkulon   | 2.146         | 0         | 10         | 0        | 0        | 0        |
| 15. Ngampelwetan   | 1.177         | 0         | 0          | 0        | 0        | 0        |
| 16. Sutipeyung     | 3.156         | 0         | 0          | 0        | 0        | 0        |
| 17. Dempelrejo     | 2.410         | 0         | 12         | 0        | 1        | 0        |
| 18. Putatgede      | 1.849         | 0         | 0          | 0        | 0        | 0        |
| 19. Bojonggede     | 1.492         | 0         | 0          | 0        | 0        | 0        |
| 20. Banyuurip      | 3.543         | 0         | 0          | 0        | 0        | 0        |
| 21. Pucangrejo     | 2.273         | 0         | 0          | 0        | 0        | 0        |
| 22. Gubugsari      | 3.795         | 0         | 7          | 0        | 0        | 0        |
| 23. Pegandon       | 2.782         | 1         | 4          | 0        | 0        | 0        |
| 24. Penanggulan    | 3.518         | 0         | 0          | 0        | 0        | 0        |
| <b>JUMLAH 2001</b> | <b>67.597</b> | <b>46</b> | <b>112</b> | <b>0</b> | <b>1</b> | <b>1</b> |
| 2000               | 67.647        | 25        | 113        | 0        | 0        | 0        |
| 1999               | 67.087        | 25        | 112        | 0        | 0        | 0        |

Sumber data : Statistik Kecamatan Pegandon

Catatan :

BPS Kabupaten Kendal

Tabel : 5.2

**BANYAKNYA TEMPAT IBADAH  
KECAMATAN PEGANDON**

TAHUN : 2001

| DESA               | MASJID    | MUSHOLA    | GEREJA   | KUBU<br>PURA |
|--------------------|-----------|------------|----------|--------------|
| (1)                | (2)       | (3)        | (4)      | (5)          |
| 01. Pekuncen       | 1         | 7          | 0        | 0            |
| 02. Puguh          | 1         | 7          | 0        | 0            |
| 03. Wonosari       | 4         | 9          | 0        | 0            |
| 04. Winong         | 0         | 20         | 0        | 0            |
| 05. Jatirejo       | 2         | 12         | 0        | 0            |
| 06. Rejosari       | 1         | 6          | 0        | 0            |
| 07. Sumbersari     | 1         | 16         | 0        | 0            |
| 08. Dawungsari     | 1         | 4          | 0        | 0            |
| 09. Mangomulyo     | 2         | 11         | 0        | 0            |
| 10. Tegorejo       | 2         | 15         | 0        | 0            |
| 11. Pesawahan      | 2         | 11         | 0        | 0            |
| 12. Karangmulyo    | 1         | 9          | 0        | 0            |
| 13. Kebonagung     | 1         | 9          | 0        | 0            |
| 14. Ngampelkulon   | 1         | 16         | 0        | 0            |
| 15. Ngampelwelan   | 1         | 5          | 0        | 0            |
| 16. Sudipayung     | 2         | 9          | 0        | 0            |
| 17. Dempelrejo     | 2         | 10         | 0        | 0            |
| 18. Pulasgede      | 1         | 9          | 0        | 0            |
| 19. Bojonggede     | 1         | 8          | 0        | 0            |
| 20. Banyuurip      | 1         | 7          | 0        | 0            |
| 21. Pucangrejo     | 1         | 6          | 0        | 0            |
| 22. Gubugsari      | 1         | 18         | 0        | 0            |
| 23. Pegandon       | 1         | 18         | 0        | 0            |
| 24. Penanggulan    | 1         | 16         | 0        | 0            |
| <b>JUMLAH 2001</b> | <b>32</b> | <b>259</b> | <b>0</b> | <b>0</b>     |
| 2000               | 32        | 259        | 0        | 0            |
| 1999               | 32        | 259        | 0        | 0            |

BPS Kabupaten Kendal

Sumber data : Statistik DESA di Kecamatan Pegandon  
Calatan :

Tabel : 5.3

PESERTA CALON JAMA'AH HAJI  
KECAMATAN PEGANDON  
TAHLIN: 1999 - 2001

| DESA             | 1999      | 2000       | 2001       |
|------------------|-----------|------------|------------|
| (1)              | (2)       | (3)        | (4)        |
| 01. Pekuncen     | 0         | 0          | 1          |
| 02. Puguh        | 0         | 2          | 7          |
| 03. Wonosari     | 1         | 0          | 1          |
| 04. Winong       | 0         | 3          | 6          |
| 05. Jatirejo     | 2         | 1          | 1          |
| 06. Rejosari     | 0         | 8          | 4          |
| 07. Sumbersari   | 0         | 7          | 18         |
| 08. Dawungsari   | 0         | 0          | 1          |
| 09. Margomulyo   | 0         | 1          | 0          |
| 10. Tegorejo     | 6         | 7          | 13         |
| 11. Pesawahan    | 0         | 0          | 4          |
| 12. Karangmulyo  | 2         | 2          | 6          |
| 13. Kebonagung   | 5         | 6          | 3          |
| 14. Ngampelkulon | 5         | 6          | 9          |
| 15. Ngampelwetan | 0         | 0          | 0          |
| 16. Sudipenyung  | 2         | 2          | 1          |
| 17. Dempelrejo   | 0         | 3          | 4          |
| 18. Putatgede    | 4         | 2          | 2          |
| 19. Bojonggede   | 0         | 6          | 5          |
| 20. Banyuurip    | 0         | 10         | 10         |
| 21. Pucangrejo   | 1         | 6          | 1          |
| 22. Gubugsari    | 6         | 5          | 4          |
| 23. Pegandon     | 2         | 11         | 4          |
| 24. Penanggulan  | 4         | 16         | 5          |
| <b>JUMLAH</b>    | <b>40</b> | <b>104</b> | <b>110</b> |

Sumber data : KIA Kecamatan Pegandon  
Catatan :

Tabel : 5.4

**BANYAKNYA ULAMA, MUBALIGH, DAN KHOTIB  
KECAMATAN PEGANDON**

TAHUN : 2001

| DESA             | ULAMA | MUBALIGH | KHOTIB |
|------------------|-------|----------|--------|
| (1)              | (2)   | (3)      | (4)    |
| 01. Pekuncen     | 8     | 0        | 10     |
| 02. Puguh        | 16    | 0        | 6      |
| 03. Wonosari     | 4     | 1        | 19     |
| 04. Winong       | 18    | 0        | 7      |
| 05. Jatirejo     | 6     | 2        | 10     |
| 06. Rejosari     | 10    | 0        | 4      |
| 07. Sumbersari   | 5     | 3        | 5      |
| 08. Dawungsari   | 8     | 0        | 3      |
| 09. Margomulyo   | 12    | 0        | 5      |
| 10. Tegorejo     | 12    | 3        | 8      |
| 11. Pesawahan    | 4     | 0        | 5      |
| 12. Karangmulyo  | 7     | 0        | 5      |
| 13. Kebonagung   | 16    | 1        | 5      |
| 14. Ngampelkulon | 16    | 0        | 10     |
| 15. Ngampelwetan | 9     | 1        | 5      |
| 16. Sudipayung   | 3     | 2        | 10     |
| 17. Dempelrejo   | 4     | 0        | 10     |
| 18. Putatgede    | 5     | 0        | 5      |
| 19. Bojonggede   | 5     | 0        | 5      |
| 20. Banyuurip    | 2     | 0        | 5      |
| 21. Pucangrejo   | 3     | 1        | 4      |
| 22. Gubugsari    | 5     | 10       | 6      |
| 23. Pegandon     | 6     | 0        | 5      |
| 24. Penanggulan  | 7     | 4        | 5      |
| JUMLAH 2001      | 191   | 28       | 162    |
| 2000             | 191   | 28       | 162    |
| 1999             | 229   | 75       | 175    |

BPS Kabupaten Kendal

Sumber data : KUA Kecamatan Pegandon  
Cetakan :

Tabel :5.5

BANYAKNYA NIKAH, TALAK, CERAI DAN RLUJK  
KECAMATAN PEGANDON

TAHUN : 2001

| DESA             | NIKAH | TALAK | CERAI | RLUJK |
|------------------|-------|-------|-------|-------|
| (1)              | (2)   | (3)   | (4)   | (5)   |
| 01. Pekuncen     | 23    | 2     | 2     | 0     |
| 02. Pugu         | 20    | 2     | 2     | 0     |
| 03. Wonosari     | 38    | 3     | 0     | 0     |
| 04. Winong       | 41    | 5     | 7     | 0     |
| 05. Jatirejo     | 40    | 3     | 2     | 0     |
| 06. Rejosari     | 9     | 0     | 3     | 0     |
| 07. Sumbersari   | 40    | 3     | 7     | 0     |
| 08. Dawungsari   | 21    | 0     | 5     | 0     |
| 09. Margomulyo   | 30    | 1     | 2     | 0     |
| 10. Tegorejo     | 34    | 1     | 2     | 0     |
| 11. Pesawahan    | 30    | 2     | 3     | 0     |
| 12. Karangmulyo  | 32    | 3     | 2     | 0     |
| 13. Kebonagung   | 28    | 5     | 5     | 0     |
| 14. Ngampelkulon | 37    | 1     | 4     | 0     |
| 15. Ngampelwetan | 10    | 0     | 1     | 0     |
| 16. Sudipayung   | 29    | 1     | 1     | 0     |
| 17. Dempelrejo   | 22    | 2     | 4     | 0     |
| 18. Pufalgede    | 10    | 2     | 3     | 0     |
| 19. Bojonggede   | 9     | 0     | 1     | 0     |
| 20. Banyuurip    | 25    | 1     | 3     | 0     |
| 21. Pucangrejo   | 17    | 2     | 2     | 0     |
| 22. Gubugsari    | 35    | 5     | 0     | 0     |
| 23. Pegandon     | 33    | 2     | 0     | 0     |
| 24. Penanggulan  | 46    | 4     | 3     | 0     |
| JUMLAH 2001      | 659   | 50    | 64    | 0     |
| 2000             | 456   | 68    | 113   | 0     |
| 1999             | 723   | 61    | 77    | 0     |

BPS Kabupaten Kendal

Sumber data : KIA Kecamatan Pegandon

Catatan :

Tabel : 8.1

**BANYAKNYA SEKOLAH TK, MURID DAN GURU  
KECAMATAN PEGANDON**

TAHUN : 2001

| DESA             | SEKOLAH | MURID | GURU |
|------------------|---------|-------|------|
| (1)              | (2)     | (3)   | (4)  |
| 01. Pekuncen     | 0       | 0     | 0    |
| 02. Puguh        | 1       | 18    | 2    |
| 03. Wonosari     | 1       | 21    | 1    |
| 04. Winong       | 1       | 19    | 1    |
| 05. Jatirejo     | 1       | 26    | 1    |
| 06. Rejosari     | 1       | 24    | 1    |
| 07. Sumbersari   | 2       | 67    | 2    |
| 08. Dawungsari   | 1       | 32    | 2    |
| 09. Margomulyo   | 1       | 28    | 2    |
| 10. Tegorejo     | 1       | 81    | 2    |
| 11. Pesawahan    | 0       | 0     | 0    |
| 12. Karangmulyo  | 1       | 17    | 1    |
| 13. Kebonagung   | 1       | 41    | 4    |
| 14. Ngampelkulon | 1       | 22    | 1    |
| 15. Ngampelwetan | 1       | 38    | 2    |
| 16. Sudipayung   | 1       | 53    | 2    |
| 17. Dempelrejo   | 0       | 0     | 0    |
| 18. Putatgede    | 0       | 0     | 0    |
| 19. Bojonggede   | 1       | 30    | 1    |
| 20. Banyuurip    | 1       | 40    | 2    |
| 21. Pucangrejo   | 0       | 0     | 0    |
| 22. Gubugsari    | 1       | 20    | 2    |
| 23. Pegandon     | 1       | 32    | 2    |
| 24. Penanggutan  | 1       | 44    | 2    |
| Jumlah 2001      | 20      | 651   | 33   |
| 2000             | 20      | 622   | 35   |
| 1999             | 20      | 692   | 39   |

BPS Kabupaten Kendal

Sumber data : Masing-masing Sekolah di Kecamatan Pegandon  
Catatan :



Tabel : 6.2

BANYAKNYA SEKOLAH DASAR NEGERI, MURID DAN GURU  
KECAMATAN PEGANDON

TAHUN : 2001

| DESA             | SEKOLAH | MURID | GURU |
|------------------|---------|-------|------|
| (1)              | (2)     | (3)   | (4)  |
| 01. Pekuncen     | 1       | 253   | 8    |
| 02. Puguh        | 2       | 448   | 18   |
| 03. Wonosari     | 3       | 529   | 24   |
| 04. Winong       | 2       | 478   | 18   |
| 05. Jatirejo     | 2       | 302   | 14   |
| 08. Rejsari      | 1       | 204   | 8    |
| 07. Sumbersari   | 3       | 568   | 14   |
| 08. Dawungsari   | 1       | 208   | 8    |
| 09. Margomulyo   | 1       | 227   | 7    |
| 10. Tegorejo     | 4       | 724   | 32   |
| 11. Pesawahan    | 2       | 345   | 15   |
| 12. Karangmulyo  | 2       | 322   | 15   |
| 13. Kebonegung   | 1       | 299   | 9    |
| 14. Ngampelkulon | 2       | 440   | 13   |
| 15. Ngampelwelan | 1       | 168   | 8    |
| 16. Sudipayung   | 2       | 270   | 11   |
| 17. Dempelrejo   | 1       | 218   | 9    |
| 18. Putalgede    | 1       | 233   | 8    |
| 19. Bojonggede   | 1       | 183   | 8    |
| 20. Banyuurip    | 2       | 322   | 13   |
| 21. Pucangrejo   | 1       | 251   | 9    |
| 22. Gubugsari    | 2       | 468   | 20   |
| 23. Pegandon     | 1       | 280   | 9    |
| 24. Penanggulan  | 1       | 241   | 9    |
| JUMLAH 2001      | 40      | 7.979 | 303  |
| 2000             | 40      | 8.223 | 274  |
| 1999             | 40      | 8.514 | 283  |

BPS Kabupaten Kendal

Sumber data : Masing-masing Sekolah di Kecamatan Pegandon  
Catatan :

Tabel : 6.3

**BANYAKNYA MADRASAH IBTIDAYAH, MURID DAN GURU  
KECAMATAN PEGANDON**

TAHUN : 2001

| DESA             | SEKOLAH | MURID | GURU |
|------------------|---------|-------|------|
| (1)              | (2)     | (3)   | (4)  |
| 01. Pekuncen     | 0       | 0     | 0    |
| 02. Puguh        | 0       | 0     | 0    |
| 03. Wonosari     | 0       | 0     | 0    |
| 04. Winong       | 1       | 198   | 7    |
| 05. Jatirejo     | 0       | 0     | 0    |
| 06. Rejosari     | 0       | 0     | 0    |
| 07. Sumber Sari  | 0       | 0     | 0    |
| 08. Dawungsari   | 0       | 0     | 0    |
| 09. Margomulyo   | 0       | 0     | 0    |
| 10. Tegorejo     | 0       | 0     | 0    |
| 11. Pesawahan    | 0       | 0     | 0    |
| 12. Karangmulyo  | 0       | 0     | 0    |
| 13. Kebonagung   | 1       | 144   | 5    |
| 14. Ngampelkutan | 0       | 0     | 0    |
| 15. Ngampelwetan | 0       | 0     | 0    |
| 16. Sudipeyung   | 1       | 184   | 7    |
| 17. Dempelrejo   | 0       | 0     | 0    |
| 18. Putatgede    | 0       | 0     | 0    |
| 19. Bojonggede   | 0       | 0     | 0    |
| 20. Barryurip    | 0       | 0     | 0    |
| 21. Pucangrejo   | 1       | 57    | 5    |
| 22. Gubugsari    | 0       | 0     | 0    |
| 23. Pegandon     | 0       | 0     | 0    |
| 24. Penanggulan  | 1       | 158   | 6    |
| JUMLAH 2001      | 5       | 741   | 30   |
| 2000             | 5       | 765   | 32   |
| 1999             | 5       | 788   | 32   |

BPS Kabupaten Kendal

Sumber data : Masing-masing Sekolah di Kecamatan Pegandon  
Catatan :

Tabel : 8.4

**BANYAKNYA SEKOLAH LANJUTAN PERTAMA NEGERI, MURID DAN GURU  
KECAMATAN PEGANDON**

TAHUN : 2001

| DESA             | SEKOLAH | MURID | GURU |
|------------------|---------|-------|------|
| (1)              | (2)     | (3)   | (4)  |
| 01. Pekuncen     | 0       | 0     | 0    |
| 02. Puguh        | 0       | 0     | 0    |
| 03. Wonosari     | 0       | 0     | 0    |
| 04. Winong       | 0       | 0     | 0    |
| 05. Jatirejo     | 0       | 0     | 0    |
| 06. Rejosari     | 1       | 630   | 32   |
| 07. Sumbersari   | 0       | 0     | 0    |
| 08. Dawungsari   | 0       | 0     | 0    |
| 09. Margomulyo   | 0       | 0     | 0    |
| 10. Tegorejo     | 1       | 696   | 32   |
| 11. Pesawahan    | 0       | 0     | 0    |
| 12. Karangmulyo  | 1       | 449   | 26   |
| 13. Kebonagung   | 0       | 0     | 0    |
| 14. Ngampelkulon | 0       | 0     | 0    |
| 15. Ngampelwetan | 0       | 0     | 0    |
| 16. Sudipenyung  | 0       | 0     | 0    |
| 17. Dempetrejo   | 0       | 0     | 0    |
| 18. Putatgede    | 0       | 0     | 0    |
| 19. Bojonggede   | 0       | 0     | 0    |
| 20. Banyuurip    | 0       | 0     | 0    |
| 21. Pucangrejo   | 0       | 0     | 0    |
| 22. Gubugsari    | 0       | 0     | 0    |
| 23. Pegandon     | 0       | 0     | 0    |
| 24. Peranggulan  | 0       | 0     | 0    |
| JUMLAH 2001      | 3       | 1.775 | 90   |
| 2000             | 3       | 1.678 | 91   |
| 1999             | 3       | 1.905 | 86   |

BPS Kabupaten Kendal

Sumber data : Masing-masing Sekolah di Kecamatan Pegandon  
Catatan : Termasuk SLTP Kejuruan Negeri

Tabel : 6.5

**BANYAKNYA SEKOLAH LANJUTAN PERTAMA SWASTA, MURID DAN GURU  
KECAMATAN PEGANDON**

TAHUN : 2001

| DESA               | SEKOLAH  | MURID      | GURU      |
|--------------------|----------|------------|-----------|
| (1)                | (2)      | (3)        | (4)       |
| 01. Pekuncen       | 0        | 0          | 0         |
| 02. Puguh          | 0        | 0          | 0         |
| 03. Wonosari       | 0        | 0          | 0         |
| 04. Winong         | 0        | 0          | 0         |
| 05. Jalirejo       | 0        | 0          | 0         |
| 06. Rejosari       | 0        | 0          | 0         |
| 07. Sumbersari     | 0        | 0          | 0         |
| 08. Dawungsari     | 0        | 0          | 0         |
| 09. Margomulyo     | 0        | 0          | 0         |
| 10. Tegorejo       | 1        | 159        | 14        |
| 11. Pesawahan      | 0        | 0          | 0         |
| 12. Karangmulyo    | 0        | 0          | 0         |
| 13. Kebonagung     | 0        | 0          | 0         |
| 14. Ngampelkulon   | 1        | 510        | 26        |
| 15. Ngampelwetan   | 0        | 0          | 0         |
| 16. Sudipayung     | 0        | 0          | 0         |
| 17. Dempelrejo     | 0        | 0          | 0         |
| 18. Putalgede      | 0        | 0          | 0         |
| 19. Bojonggede     | 0        | 0          | 0         |
| 20. Banyuurip      | 0        | 0          | 0         |
| 21. Pucangrejo     | 0        | 0          | 0         |
| 22. Gubugsari      | 0        | 0          | 0         |
| 23. Pegandon       | 1        | 159        | 10        |
| 24. Penanggulan    | 0        | 0          | 0         |
| <b>JUMLAH 2001</b> | <b>3</b> | <b>827</b> | <b>50</b> |
| 2000               | 3        | 879        | 52        |
| 1999               | 3        | 808        | 48        |

BPS Kabupaten Kendal

Sumber data : Masing-masing Sekolah di Kecamatan Pegandon  
Catatan : Termasuk SLTP Kejuruan Swasta

Tabel : 6.6

**BANYAKNYA MADRASAH TSANAWIYAH, MURID DAN GURU  
KECAMATAN PEGANDON**

TAHUN : 2001

| DESA             | SEKOLAH | MURID | GURU |
|------------------|---------|-------|------|
| (1)              | (2)     | (3)   | (4)  |
| 01. Pekuncen     | 0       | 0     | 0    |
| 02. Puguh        | 0       | 0     | 0    |
| 03. Wonosari     | 0       | 0     | 0    |
| 04. Winong       | 0       | 0     | 0    |
| 05. Jatirejo     | 0       | 0     | 0    |
| 06. Rejosari     | 0       | 0     | 0    |
| 07. Sumbersari   | 0       | 0     | 0    |
| 08. Dawungsari   | 0       | 0     | 0    |
| 09. Margomulyo   | 0       | 0     | 0    |
| 10. Tegorejo     | 0       | 0     | 0    |
| 11. Pesawahan    | 0       | 0     | 0    |
| 12. Karangmulyo  | 0       | 0     | 0    |
| 13. Kebonagung   | 0       | 0     | 0    |
| 14. Ngampelkulon | 0       | 0     | 0    |
| 15. Ngampelwetan | 0       | 0     | 0    |
| 16. Sudipeyung   | 0       | 0     | 0    |
| 17. Dempetrejo   | 0       | 0     | 0    |
| 18. Putalgede    | 0       | 0     | 0    |
| 19. Bojonggede   | 0       | 0     | 0    |
| 20. Banyuunip    | 0       | 0     | 0    |
| 21. Pucangrejo   | 0       | 0     | 0    |
| 22. Gubugsari    | 0       | 0     | 0    |
| 23. Pegandon     | 0       | 0     | 0    |
| 24. Penanggulan  | 1       | 822   | 29   |
| JUMLAH 2001      | 1       | 822   | 29   |
| 2000             | 1       | 821   | 30   |
| 1999             | 1       | 799   | 26   |

BPS Kabupaten Kendal

Sumber data : Masing-masing Sekolah di Kecamatan Pegandon  
Catatan :

Tabel : 6.7

**BANYAKNYA SEKOLAH LANJUTAN ATAS NEGERI, MURID DAN GURU  
KECAMATAN PEGANDON  
TAHUN : 2001**

| DESA             | SEKOLAH | MURID | GURU |
|------------------|---------|-------|------|
| (1)              | (2)     | (3)   | (4)  |
| 01. Pekuncen     | 0       | 0     | 0    |
| 02. Puguh        | 0       | 0     | 0    |
| 03. Wonosari     | 0       | 0     | 0    |
| 04. Winong       | 0       | 0     | 0    |
| 05. Jatirejo     | 0       | 0     | 0    |
| 06. Rejosari     | 0       | 0     | 0    |
| 07. Sumbersari   | 0       | 0     | 0    |
| 08. Dawungsari   | 0       | 0     | 0    |
| 09. Margomulyo   | 0       | 0     | 0    |
| 10. Tegorejo     | 1       | 618   | 27   |
| 11. Pesawahan    | 0       | 0     | 0    |
| 12. Karangmulyo  | 0       | 0     | 0    |
| 13. Kebonagung   | 0       | 0     | 0    |
| 14. Ngampelkulon | 0       | 0     | 0    |
| 15. Ngampelwetan | 0       | 0     | 0    |
| 16. Sudipayung   | 0       | 0     | 0    |
| 17. Dempelrejo   | 0       | 0     | 0    |
| 18. Putatgede    | 0       | 0     | 0    |
| 19. Bojonggede   | 0       | 0     | 0    |
| 20. Banyuurip    | 0       | 0     | 0    |
| 21. Pucangrejo   | 0       | 0     | 0    |
| 22. Gubugsari    | 0       | 0     | 0    |
| 23. Pegandon     | 0       | 0     | 0    |
| 24. Penanggulan  | 0       | 0     | 0    |
| JUMLAH 2001      | 1       | 618   | 27   |
| 2000             | 1       | 541   | 29   |
| 1999             | 1       | 495   | 26   |

BPS Kabupaten Kendal

Sumber data : Masing-masing Sekolah di Kecamatan Pegandon  
Catatan : Termasuk SLTA Kejuruan Negeri

Tabel : 8.8

**BANYAKNYA SEKOLAH LANJUTAN ATAS SWASTA, MURID DAN GURU  
KECAMATAN PEGANDON**

TAHUN : 2001

| DESA             | SEKOLAH | MURID | GURU |
|------------------|---------|-------|------|
| (1)              | (2)     | (3)   | (4)  |
| 01. Pekuncen     | 0       | 0     | 0    |
| 02. Puguh        | 0       | 0     | 0    |
| 03. Wonosari     | 0       | 0     | 0    |
| 04. Winong       | 0       | 0     | 0    |
| 05. Jatirejo     | 0       | 0     | 0    |
| 06. Rejosari     | 0       | 0     | 0    |
| 07. Sumbersari   | 0       | 0     | 0    |
| 08. Dewungsari   | 0       | 0     | 0    |
| 09. Margomulyo   | 0       | 0     | 0    |
| 10. Tegorejo     | 0       | 0     | 0    |
| 11. Pesawahan    | 0       | 0     | 0    |
| 12. Karangmulyo  | 0       | 0     | 0    |
| 13. Kebonagung   | 0       | 0     | 0    |
| 14. Ngampelkulon | 0       | 0     | 0    |
| 15. Ngampelwetan | 0       | 0     | 0    |
| 16. Sudipayung   | 0       | 0     | 0    |
| 17. Dempelrejo   | 0       | 0     | 0    |
| 18. Putalgede    | 0       | 0     | 0    |
| 19. Bojonggede   | 0       | 0     | 0    |
| 20. Banyuurip    | 0       | 0     | 0    |
| 21. Pucangrejo   | 0       | 0     | 0    |
| 22. Gubugsari    | 0       | 0     | 0    |
| 23. Pegandon     | 0       | 0     | 0    |
| 24. Peranggulan  | 1       | 92    | 18   |
| JUMLAH 2001      | 1       | 92    | 18   |
| 2000             | 1       | 128   | 18   |
| 1999             | 1       | 123   | 17   |

BPS Kabupaten Kendal

Sumber data : Masing-masing Sekolah di Kecamatan Pegandon  
Catatan : Termasuk SLTA Kejuruan Swasta

Tabel : 7.1

**BANYAKNYA DOKTER, TENAGA MEDIS (MANTRI KESEHATAN),  
 BIDAN, DUKUN BAYI, DAN JURU SUNAT  
 KECAMATAN PEGANDON  
 TAHUN : 2001**

| DESA             | DOKTER | MANTRI | BIDAN | DUKUN | JURU  |
|------------------|--------|--------|-------|-------|-------|
|                  |        | KES.   |       | BAYI  | SUNAT |
| (1)              | (2)    | (3)    | (4)   | (5)   | (6)   |
| 01. Pekuncen     | 0      | 0      | 1     | 0     | 0     |
| 02. Puguh        | 1      | 2      | 2     | 0     | 0     |
| 03. Wonosari     | 0      | 1      | 1     | 3     | 0     |
| 04. Winong       | 0      | 0      | 1     | 0     | 0     |
| 05. Jastirejo    | 1      | 1      | 1     | 2     | 0     |
| 06. Rejosari     | 0      | 0      | 1     | 2     | 0     |
| 07. Sumbersari   | 0      | 3      | 1     | 2     | 0     |
| 08. Dawungsari   | 0      | 2      | 1     | 1     | 1     |
| 09. Margomulyo   | 0      | 3      | 1     | 2     | 1     |
| 10. Tegorejo     | 0      | 1      | 3     | 1     | 0     |
| 11. Pesawahan    | 0      | 1      | 1     | 1     | 0     |
| 12. Karangmulyo  | 0      | 0      | 1     | 2     | 0     |
| 13. Kebonegung   | 0      | 1      | 1     | 2     | 0     |
| 14. Ngampelkulon | 0      | 1      | 1     | 0     | 1     |
| 15. Ngampelwetan | 0      | 0      | 1     | 3     | 0     |
| 16. Sudipayung   | 0      | 1      | 1     | 1     | 0     |
| 17. Dempelrejo   | 0      | 1      | 1     | 0     | 0     |
| 18. Putalgede    | 0      | 1      | 2     | 0     | 0     |
| 19. Bojonggede   | 3      | 1      | 1     | 1     | 1     |
| 20. Banyuurip    | 0      | 1      | 1     | 1     | 0     |
| 21. Pucangrejo   | 0      | 1      | 1     | 0     | 0     |
| 22. Gubugsari    | 0      | 1      | 1     | 2     | 0     |
| 23. Pegandon     | 0      | 1      | 1     | 1     | 0     |
| 24. Penanggulan  | 0      | 0      | 2     | 1     | 0     |
| JUMLAH 2001      | 5      | 24     | 29    | 29    | 4     |
| 2000             | 4      | 24     | 28    | 29    | 4     |
| 1999             | 4      | 19     | 29    | 29    | 4     |

BPS Kabupaten Kendal

Sumber data : Puskesmas Kecamatan Pegandon  
 Catatan :



Tabel : 7.2

**BANYAKNYA FASILITAS KESEHATAN  
KECAMATAN PEGANDON**

TAHUN : 2001

| DESA             | RSU | PUSKESMAS | PUSKESMAS<br>PEMBANTU |
|------------------|-----|-----------|-----------------------|
| (1)              | (2) | (3)       | (4)                   |
| 01. Pekuncen     | 0   | 0         | 0                     |
| 02. Puguh        | 0   | 0         | 0                     |
| 03. Wonosari     | 0   | 0         | 0                     |
| 04. Winong       | 0   | 0         | 1                     |
| 05. Jatirejo     | 0   | 0         | 0                     |
| 06. Rejosari     | 0   | 0         | 0                     |
| 07. Sumbersari   | 0   | 0         | 0                     |
| 08. Dawungsari   | 0   | 0         | 0                     |
| 09. Margomulyo   | 0   | 0         | 0                     |
| 10. Tegorejo     | 0   | 1         | 0                     |
| 11. Pesawahan    | 0   | 0         | 0                     |
| 12. Karangmulyo  | 0   | 0         | 0                     |
| 13. Kebonagung   | 0   | 0         | 0                     |
| 14. Ngampelkulon | 0   | 1         | 0                     |
| 15. Ngampelwetan | 0   | 0         | 0                     |
| 16. Sudipayung   | 0   | 0         | 0                     |
| 17. Dempelrejo   | 0   | 0         | 0                     |
| 18. Putalgede    | 0   | 0         | 0                     |
| 19. Bojonggede   | 0   | 0         | 0                     |
| 20. Banyuurip    | 0   | 0         | 1                     |
| 21. Pucangrejo   | 0   | 0         | 0                     |
| 22. Gubugsari    | 0   | 0         | 0                     |
| 23. Pegandon     | 0   | 0         | 0                     |
| 24. Penanggulan  | 0   | 0         | 0                     |
| JUMLAH 2001      | 0   | 2         | 2                     |
| 2000             | 0   | 2         | 2                     |
| 1999             | 0   | 2         | 2                     |

BPS Kabupaten Kendal

Sumber data : Puskesmas Kecamatan Pegandon

Catatan :

Tabel : 7.2 (lanjutan)

**BANYAKNYA FASILITAS KESEHATAN  
KECAMATAN PEGANDON**

TAHUN : 2001

| DESA             | DOKTER |      | RUMAH<br>BERSALIN |
|------------------|--------|------|-------------------|
|                  | UMUM   | GIGI | POLINDES          |
| (1)              | (5)    | (6)  | (7)               |
| 01. Pekuncen     | 0      | 0    | 1                 |
| 02. Puguh        | 0      | 0    | 1                 |
| 03. Wonosari     | 0      | 0    | 1                 |
| 04. Winong       | 0      | 0    | 1                 |
| 05. Jatirejo     | 1      | 0    | 1                 |
| 06. Rejosari     | 0      | 0    | 1                 |
| 07. Sumbersari   | 0      | 0    | 1                 |
| 08. Dawungsari   | 0      | 0    | 1                 |
| 09. Margomulyo   | 0      | 0    | 1                 |
| 10. Tegorejo     | 1      | 0    | 1                 |
| 11. Pesawahan    | 0      | 0    | 1                 |
| 12. Karangmulyo  | 0      | 0    | 1                 |
| 13. Kebonegung   | 0      | 0    | 1                 |
| 14. Ngampelkulon | 0      | 0    | 1                 |
| 15. Ngampelwetan | 0      | 0    | 1                 |
| 16. Sudipsyung   | 0      | 0    | 1                 |
| 17. Dempetrejo   | 0      | 0    | 1                 |
| 18. Putatgede    | 0      | 0    | 1                 |
| 19. Bojonggede   | 3      | 0    | 1                 |
| 20. Banyuurip    | 0      | 0    | 1                 |
| 21. Pucangrejo   | 0      | 0    | 1                 |
| 22. Gubugsari    | 0      | 0    | 1                 |
| 23. Pegandon     | 0      | 0    | 1                 |
| 24. Penenggutan  | 0      | 0    | 1                 |
| JUMLAH 2001      | 5      | 0    | 24                |
| 2000             | 5      | 0    | 24                |
| 1999             | 4      | 0    | 24                |

BPS Kabupaten Kendal

Sumber data : Puskesmas Kecamatan Pegandon

Catatan :

Tabel : 7.3

**BANYAKNYA RUMAH SEHAT A, B, C  
KECAMATAN PEGANDON**

TAHUN : 2001

| DESA :           | TYPE RUMAH SEHAT |                |               | JUMLAH |
|------------------|------------------|----------------|---------------|--------|
|                  | A SEHAT          | B KURANG SEHAT | C TIDAK SEHAT |        |
| (1)              | (2)              | (3)            | (4)           | (5)    |
| 01. Pekuncen     | 9                | 352            | 101           | 462    |
| 02. Puguh        | 10               | 300            | 222           | 532    |
| 03. Wonosari     | 8                | 474            | 315           | 797    |
| 04. Winong       | 58               | 788            | 245           | 1.091  |
| 05. Jatirejo     | 85               | 473            | 152           | 710    |
| 06. Rejosari     | 25               | 304            | 119           | 448    |
| 07. Sumbersari   | 99               | 513            | 300           | 912    |
| 08. Dawungsari   | 110              | 208            | 53            | 369    |
| 09. Margomulyo   | 170              | 321            | 221           | 712    |
| 10. Tegorejo     | 102              | 836            | 157           | 1.095  |
| 11. Pesawahan    | 19               | 295            | 175           | 489    |
| 12. Karangmulyo  | 59               | 314            | 202           | 575    |
| 13. Kebonegung   | 54               | 434            | 181           | 669    |
| 14. Ngampelkulon | 104              | 362            | 249           | 735    |
| 15. Ngampelwetan | 16               | 228            | 27            | 271    |
| 16. Sudipayung   | 29               | 442            | 247           | 718    |
| 17. Dempetrejo   | 22               | 231            | 252           | 505    |
| 18. Putalgede    | 9                | 298            | 103           | 410    |
| 19. Bojonggede   | 12               | 164            | 112           | 288    |
| 20. Banyuurip    | 69               | 339            | 104           | 512    |
| 21. Pucangrejo   | 19               | 278            | 191           | 488    |
| 22. Gubugsari    | 12               | 516            | 247           | 775    |
| 23. Pegandon     | 91               | 320            | 177           | 588    |
| 24. Penanggulan  | 368              | 341            | 28            | 736    |
| JUMLAH 2001      | 1.569            | 9.149          | 4.188         | 14.906 |
| 2000             | 1.560            | 9.057          | 4.135         | 14.742 |
| 1999             | 1.392            | 8.790          | 4.348         | 14.530 |

BPS Kabupaten Kendal

Sumber data : Kantor Kecamatan Pegandon

Catatan :

Tabel : 7.4

**BANYAKNYA JAMBAAN UMUM, INPRES, DAN SWADAYA  
KEGAMATAN PEGANDON  
TAHUN : 2001**

| DESA             | UMUM | INPRES | SWADAYA |
|------------------|------|--------|---------|
| (1)              | (2)  | (3)    | (4)     |
| 01. Pekuncen     | 0    | 5      | 151     |
| 02. Puguh        | 0    | 19     | 245     |
| 03. Wonosari     | 0    | 0      | 128     |
| 04. Winong       | 0    | 0      | 0       |
| 05. Jalirejo     | 0    | 0      | 0       |
| 06. Rejosari     | 0    | 0      | 0       |
| 07. Sumbersari   | 0    | 0      | 0       |
| 08. Dawungsari   | 0    | 0      | 209     |
| 09. Margomulyo   | 0    | 22     | 238     |
| 10. Tegorejo     | 0    | 5      | 508     |
| 11. Pesawahan    | 0    | 5      | 111     |
| 12. Karangmulyo  | 0    | 0      | 0       |
| 13. Kebonegung   | 0    | 0      | 0       |
| 14. Ngampelkulon | 0    | 0      | 0       |
| 15. Ngampelwetan | 0    | 0      | 0       |
| 16. Sudipayung   | 0    | 0      | 0       |
| 17. Dempelrejo   | 0    | 0      | 0       |
| 18. Putatgede    | 0    | 0      | 0       |
| 19. Bojonggede   | 0    | 0      | 0       |
| 20. Banyuurip    | 0    | 5      | 119     |
| 21. Pucangrejo   | 0    | 9      | 99      |
| 22. Gubugsari    | 0    | 0      | 120     |
| 23. Pegandon     | 0    | 5      | 298     |
| 24. Penanggulan  | 0    | 0      | 308     |
| JUMLAH 2001      | 0    | 75     | 2.524   |
| 2000             | 0    | 75     | 2.521   |
| 1999             |      |        |         |

BPS Kabupaten Kendal

Sumber data : Puskesmas Kecamatan Pegandon  
Catatan :

Tabel : 7,5

**BANYAKNYA SARANA AIR BERSIH  
KECAMATAN PEGANDON**

TAHUN : 2001

| DESA             | SUMUR<br>ARTETIS | SPT | SUMUR<br>GALI | PELANG-<br>GAN<br>PAM |
|------------------|------------------|-----|---------------|-----------------------|
| (1)              | (2)              | (3) | (4)           | (5)                   |
| 01. Pekuncen     | 0                | 0   | 128           | 0                     |
| 02. Puguh        | 0                | 0   | 267           | 0                     |
| 03. Wonosari     | 0                | 0   | 166           | 0                     |
| 04. Winong       | 0                | 0   | 247           | 0                     |
| 05. Jatirejo     | 0                | 0   | 209           | 0                     |
| 06. Rejosari     | 0                | 0   | 175           | 0                     |
| 07. Sumbersari   | 0                | 5   | 639           | 0                     |
| 08. Dawungsari   | 0                | 0   | 173           | 17                    |
| 09. Margomulyo   | 0                | 0   | 361           | 66                    |
| 10. Tegorejo     | 0                | 0   | 442           | 0                     |
| 11. Pesawahan    | 0                | 0   | 163           | 0                     |
| 12. Karangmulyo  | 0                | 5   | 443           | 0                     |
| 13. Kebonagung   | 0                | 8   | 538           | 0                     |
| 14. Ngampelkulon | 1                | 2   | 454           | 0                     |
| 15. Ngampelwetan | 0                | 0   | 135           | 0                     |
| 16. Sudipayung   | 0                | 3   | 263           | 0                     |
| 17. Dempetrejo   | 0                | 1   | 237           | 0                     |
| 18. Putalgede    | 0                | 2   | 268           | 0                     |
| 19. Bojonggede   | 0                | 2   | 205           | 0                     |
| 20. Banyuurip    | 0                | 0   | 352           | 0                     |
| 21. Pucangrejo   | 0                | 0   | 298           | 0                     |
| 22. Gubugsari    | 0                | 0   | 392           | 0                     |
| 23. Pegandon     | 0                | 0   | 427           | 32                    |
| 24. Penanggulan  | 0                | 0   | 457           | 115                   |
| JUMLAH 2001      | 1                | 28  | 7.470         | 249                   |
| 2000             | 1                | 28  | 7.470         | 249                   |
| 1999             | 1                | 28  | 7.470         | 249                   |

BPS Kabupaten Kendal

Sumber data : Puskesmas Kecamatan Pegandon

Catatan :

Tabel : 8.1

**BANYAKNYA PENDERITA CACAT  
KECAMATAN PEGANDON**

TAHUN : 2001

| DESA             | JENIS PENDERITA CACAT |       |            |      |      |              |            |
|------------------|-----------------------|-------|------------|------|------|--------------|------------|
|                  | TUNA<br>NETRA         | TUBUH | MEN<br>TAL | BISU | TULI | BISU<br>TULI | JUM<br>LAH |
| (1)              | (2)                   | (3)   | (4)        | (5)  | (6)  | (7)          | (8)        |
| 01. Pekuncen     | 3                     | 2     | 1          | 0    | 0    | 2            | 8          |
| 02. Puguh        | 2                     | 2     | 1          | 0    | 0    | 2            | 7          |
| 03. Wonosari     | 2                     | 3     | 2          | 0    | 0    | 0            | 7          |
| 04. Winong       | 4                     | 4     | 2          | 0    | 0    | 0            | 10         |
| 05. Jatirejo     | 1                     | 2     | 1          | 0    | 0    | 1            | 5          |
| 06. Rejosari     | 4                     | 0     | 1          | 0    | 0    | 1            | 6          |
| 07. Sumbersari   | 2                     | 2     | 1          | 0    | 0    | 3            | 8          |
| 08. Dawungsari   | 2                     | 0     | 0          | 0    | 0    | 2            | 4          |
| 09. Margomulyo   | 3                     | 1     | 1          | 0    | 0    | 1            | 6          |
| 10. Tegorejo     | 3                     | 3     | 2          | 0    | 0    | 1            | 9          |
| 11. Pesawahan    | 2                     | 2     | 1          | 0    | 0    | 0            | 5          |
| 12. Karangmulyo  | 1                     | 3     | 4          | 0    | 0    | 1            | 9          |
| 13. Kebonagung   | 1                     | 1     | 0          | 0    | 0    | 1            | 3          |
| 14. Ngampelkulon | 1                     | 1     | 0          | 0    | 0    | 0            | 2          |
| 15. Ngampelwetan | 1                     | 0     | 1          | 0    | 0    | 1            | 3          |
| 16. Sudipayung   | 2                     | 2     | 2          | 0    | 0    | 2            | 8          |
| 17. Dampelrejo   | 1                     | 0     | 1          | 0    | 0    | 2            | 4          |
| 18. Putatgede    | 1                     | 1     | 2          | 0    | 0    | 2            | 6          |
| 19. Bojonggede   | 2                     | 2     | 3          | 0    | 0    | 0            | 7          |
| 20. Banyuurip    | 3                     | 1     | 3          | 0    | 0    | 1            | 8          |
| 21. Pucangrejo   | 2                     | 1     | 0          | 0    | 0    | 1            | 4          |
| 22. Gubugsari    | 3                     | 1     | 0          | 0    | 0    | 4            | 8          |
| 23. Pegandon     | 4                     | 0     | 3          | 0    | 0    | 1            | 8          |
| 24. Penanggulan  | 1                     | 0     | 1          | 0    | 0    | 1            | 3          |
| JUMLAH 2001      | 51                    | 34    | 33         | 0    | 0    | 30           | 148        |
| 2000             | 49                    | 37    | 33         | 0    | 0    | 29           | 148        |
| 1999             | 51                    | 51    | 44         | 0    | 0    | 28           | 172        |

BPS Kabupaten Kendal

Sumber data : Kantor Kecamatan Pegandon  
Catatan :

Tabel : 9.1

**LUAS PANEN DAN PRODUKSI PADI SAWAH DAN GOGO  
KECAMATAN PEGANDON**

TAHUN : 2001

| DESA             | PADI SAWAH |           | PADI GOGO |          |
|------------------|------------|-----------|-----------|----------|
|                  | LUAS       | PRODUKSI  | LUAS      | PRODUKSI |
|                  | (Ha)       | (Ton)     | (Ha)      | (Ton)    |
| (1)              | (2)        | (3)       | (4)       | (5)      |
| 01. Pekuncen     | 58,00      | 392,00    | 15,00     | 52,50    |
| 02. Puguh        | 91,00      | 637,00    | 10,00     | 35,00    |
| 03. Wonosari     | 24,00      | 169,00    | 60,00     | 210,00   |
| 04. Winong       | 99,00      | 693,00    | 15,00     | 52,50    |
| 05. Jatirejo     | 103,00     | 721,00    | 17,00     | 59,50    |
| 06. Rejosari     | 99,00      | 693,00    | 0,00      | 0,00     |
| 07. Sumbersari   | 219,00     | 1.533,00  | 0,00      | 0,00     |
| 08. Dawungsari   | 68,00      | 462,00    | 0,00      | 0,00     |
| 09. Margomulyo   | 115,00     | 805,00    | 0,00      | 0,00     |
| 10. Tegorejo     | 85,00      | 595,00    | 0,00      | 0,00     |
| 11. Pesawahan    | 130,00     | 910,00    | 0,00      | 0,00     |
| 12. Karangmulyo  | 107,00     | 749,00    | 0,00      | 0,00     |
| 13. Kebonegung   | 141,00     | 987,00    | 0,00      | 0,00     |
| 14. Ngampelkulon | 79,00      | 563,00    | 0,00      | 0,00     |
| 15. Ngampelwetan | 97,00      | 679,00    | 0,00      | 0,00     |
| 16. Sudipenyung  | 174,00     | 1.218,00  | 0,00      | 0,00     |
| 17. Dempetrejo   | 111,00     | 777,00    | 0,00      | 0,00     |
| 18. Putalgede    | 100,00     | 700,00    | 0,00      | 0,00     |
| 19. Bojonggede   | 96,00      | 672,00    | 0,00      | 0,00     |
| 20. Banyuurip    | 73,00      | 511,00    | 0,00      | 0,00     |
| 21. Pucangrejo   | 85,00      | 595,00    | 0,00      | 0,00     |
| 22. Gubugsari    | 140,00     | 980,00    | 0,00      | 0,00     |
| 23. Pegandon     | 37,00      | 259,00    | 0,00      | 0,00     |
| 24. Penanggulan  | 49,00      | 343,00    | 0,00      | 0,00     |
| JUMLAH 2001      | 2.376,00   | 16.632,00 | 117,00    | 409,50   |
| 2000             | 2.635,00   | 13.990,40 | 134,00    | 447,40   |
| 1999             | 3.489,00   | 22.626,33 | 135,00    | 503,00   |

BPS Kabupaten Kendal

Sumber data : Mantri Tani Kecamatan Pegandon

Catatan :

Tabel : 9.2

**LUAS PANEN DAN PRODUKSI PADI DAN JAGUNG  
KECAMATAN PEGANDON**

TAHUN : 2001

| DESA             | PADI     |           | JAGUNG |          |
|------------------|----------|-----------|--------|----------|
|                  | LUAS     | PRODUKSI  | LUAS   | PRODUKSI |
|                  | (Ha)     | (Ton)     | (Ha)   | (Ton)    |
| (1)              | (2)      | (3)       | (4)    | (5)      |
| 01. Pekuncen     | 71,00    | 444,50    | 3,00   | 10,50    |
| 02. Puguh        | 101,00   | 672,00    | 2,00   | 7,00     |
| 03. Wonosari     | 84,00    | 378,00    | 2,00   | 7,00     |
| 04. Winong       | 114,00   | 745,50    | 2,00   | 7,00     |
| 05. Jatirejo     | 120,00   | 780,50    | 3,00   | 10,50    |
| 06. Rejosari     | 99,00    | 693,00    | 1,00   | 3,50     |
| 07. Sumbersari   | 219,00   | 1.533,00  | 2,00   | 7,00     |
| 08. Dawungsari   | 68,00    | 462,00    | 0,00   | 0,00     |
| 09. Margomulyo   | 115,00   | 805,00    | 0,00   | 0,00     |
| 10. Tegorejo     | 85,00    | 595,00    | 0,00   | 0,00     |
| 11. Pesawahan    | 130,00   | 910,00    | 0,00   | 0,00     |
| 12. Karangmulyo  | 107,00   | 749,00    | 0,00   | 0,00     |
| 13. Kebonagung   | 141,00   | 987,00    | 0,00   | 0,00     |
| 14. Ngampelkulon | 79,00    | 553,00    | 0,00   | 0,00     |
| 15. Ngampelwetan | 97,00    | 679,00    | 0,00   | 0,00     |
| 16. Sudipayung   | 174,00   | 1.218,00  | 0,00   | 0,00     |
| 17. Dempelrejo   | 111,00   | 777,00    | 0,00   | 0,00     |
| 18. Putalgede    | 100,00   | 700,00    | 0,00   | 0,00     |
| 19. Bojonggede   | 96,00    | 672,00    | 0,00   | 0,00     |
| 20. Banyuurip    | 73,00    | 511,00    | 0,00   | 0,00     |
| 21. Pucangrejo   | 85,00    | 595,00    | 3,00   | 10,50    |
| 22. Gubugsari    | 140,00   | 980,00    | 0,00   | 0,00     |
| 23. Pegandon     | 37,00    | 259,00    | 0,00   | 0,00     |
| 24. Penanggulan  | 49,00    | 343,00    | 0,00   | 0,00     |
| JUMLAH 2001      | 2.493,00 | 17.041,50 | 18,00  | 63,00    |
| 2000             | 2.769,00 | 14.437,60 | 230,00 | 317,40   |
| 1999             | 3.624,00 | 23.129,33 | 82,00  | 115,08   |

BPS Kabupaten Kendal

Sumber data : Mantri Tani Kecamatan Pegandon

Catatan :



Tabel : 9.3

**LUAS PANEN DAN PRODUKSI UBI KAYU DAN UBI JALAR  
KECAMATAN PEGANDON**

TAHUN : 2001

| DESA               | UBI KAYU      |                 | UBI JALAR   |             |
|--------------------|---------------|-----------------|-------------|-------------|
|                    | LUAS          | PROD            | LUAS        | PROD        |
|                    | (Ha)          | (Ton)           | (Ha)        | (Ton)       |
| (1)                | (2)           | (3)             | (4)         | (5)         |
| 01. Pekuncen       | 23,00         | 345,00          | 0,00        | 0,00        |
| 02. Puguh          | 25,00         | 375,00          | 0,00        | 0,00        |
| 03. Wonosari       | 92,00         | 1.380,00        | 0,00        | 0,00        |
| 04. Winong         | 95,00         | 1.425,00        | 0,00        | 0,00        |
| 05. Jalirejo       | 60,00         | 900,00          | 0,00        | 0,00        |
| 06. Rejosari       | 0,00          | 0,00            | 0,00        | 0,00        |
| 07. Sumbersari     | 0,00          | 0,00            | 0,00        | 0,00        |
| 08. Dawungsari     | 0,00          | 0,00            | 0,00        | 0,00        |
| 09. Margomulyo     | 0,00          | 0,00            | 0,00        | 0,00        |
| 10. Tegorejo       | 0,00          | 0,00            | 0,00        | 0,00        |
| 11. Pesawahan      | 0,00          | 0,00            | 0,00        | 0,00        |
| 12. Karangmulyo    | 0,00          | 0,00            | 0,00        | 0,00        |
| 13. Kebonagung     | 0,00          | 0,00            | 0,00        | 0,00        |
| 14. Ngampelkulon   | 0,00          | 0,00            | 0,00        | 0,00        |
| 15. Ngampelwetan   | 0,00          | 0,00            | 0,00        | 0,00        |
| 16. Sudipayung     | 0,00          | 0,00            | 0,00        | 0,00        |
| 17. Dempelrejo     | 0,00          | 0,00            | 0,00        | 0,00        |
| 18. Putalgede      | 0,00          | 0,00            | 0,00        | 0,00        |
| 19. Bojonggede     | 0,00          | 0,00            | 0,00        | 0,00        |
| 20. Banyuurip      | 0,00          | 0,00            | 0,00        | 0,00        |
| 21. Pucangrejo     | 0,00          | 0,00            | 0,00        | 0,00        |
| 22. Gubugsari      | 0,00          | 0,00            | 0,00        | 0,00        |
| 23. Pegandon       | 0,00          | 0,00            | 0,00        | 0,00        |
| 24. Penanggulan    | 0,00          | 0,00            | 0,00        | 0,00        |
| <b>JUMLAH 2001</b> | <b>295,00</b> | <b>4.425,00</b> | <b>0,00</b> | <b>0,00</b> |
| 2000               | 256,00        | 2.784,60        | 12,00       | 81,80       |
| 1999               | 364,00        | 4.295,45        | 11,00       | 75,00       |

BPS Kabupaten Kendal

Sumber data : Mantri Tani Kecamatan Kendal

Catatan :

Tabel : 9.4

**LUAS PANEN DAN PRODUKSI KACANG TANAH DAN KEDELAI  
KECAMATAN PEGANDON**

TAHUN : 2001

| DESA             | KACANG TANAH |        | KEDELAI |       |
|------------------|--------------|--------|---------|-------|
|                  | LUAS         | PROD   | LUAS    | PROD  |
|                  | (Ha)         | (Ton)  | (Ha)    | (Ton) |
| (1)              | (2)          | (3)    | (4)     | (5)   |
| 01. Pekuncen     | 3,00         | 4,80   | 0,00    | 0,00  |
| 02. Puguh        | 2,00         | 3,20   | 0,00    | 0,00  |
| 03. Wonosari     | 5,00         | 8,00   | 0,00    | 0,00  |
| 04. Winong       | 3,00         | 4,80   | 0,00    | 0,00  |
| 05. Jatirejo     | 2,00         | 3,20   | 0,00    | 0,00  |
| 06. Rejosari     | 0,00         | 0,00   | 0,00    | 0,00  |
| 07. Sumbersari   | 0,00         | 0,00   | 0,00    | 0,00  |
| 08. Dawungsari   | 0,00         | 0,00   | 0,00    | 0,00  |
| 09. Margomulyo   | 0,00         | 0,00   | 0,00    | 0,00  |
| 10. Tegorejo     | 0,00         | 0,00   | 0,00    | 0,00  |
| 11. Pesawahan    | 0,00         | 0,00   | 0,00    | 0,00  |
| 12. Karangmulyo  | 0,00         | 0,00   | 0,00    | 0,00  |
| 13. Kebonagung   | 0,00         | 0,00   | 0,00    | 0,00  |
| 14. Ngampelkutan | 0,00         | 0,00   | 0,00    | 0,00  |
| 15. Ngampelwetan | 0,00         | 0,00   | 0,00    | 0,00  |
| 16. Sudipayung   | 0,00         | 0,00   | 0,00    | 0,00  |
| 17. Dempelrejo   | 0,00         | 0,00   | 0,00    | 0,00  |
| 18. Putalgede    | 0,00         | 0,00   | 0,00    | 0,00  |
| 19. Bojonggede   | 0,00         | 0,00   | 0,00    | 0,00  |
| 20. Banyuurip    | 0,00         | 0,00   | 0,00    | 0,00  |
| 21. Pucangrejo   | 0,00         | 0,00   | 0,00    | 0,00  |
| 22. Gubugsari    | 0,00         | 0,00   | 0,00    | 0,00  |
| 23. Pegandon     | 0,00         | 0,00   | 0,00    | 0,00  |
| 24. Penanggulan  | 0,00         | 0,00   | 0,00    | 0,00  |
| JUMLAH 2001      | 15,00        | 24,00  | 0,00    | 0,00  |
| 2000             | 35,00        | 49,27  | 17,00   | 32,64 |
| 1999             | 63,00        | 115,05 |         |       |

BPS Kabupaten Kendal

Sumber data : Mantri Tani Kecamatan Pegandon  
Catatan :

Tabel : 9.5

**LUAS PANEN DAN PRODUKSI KACANG HIJAU DAN SORGUM (CANTEL)  
KECAMATAN PEGANDON**

TAHUN : 2001

| DESA               | KACANG HIJAU  |               | SORGUM (CANTEL) |             |
|--------------------|---------------|---------------|-----------------|-------------|
|                    | LUAS          | PRODUKSI      | LUAS            | PRODUKSI    |
|                    | (Ha)          | (Ton)         | (Ha)            | (Ton)       |
| (1)                | (2)           | (3)           | (4)             | (5)         |
| 01. Pekuncen       | 0,00          | 0,00          | 0,00            | 0,00        |
| 02. Puguh          | 2,00          | 3,20          | 0,00            | 0,00        |
| 03. Wonosari       | 1,00          | 1,60          | 0,00            | 0,00        |
| 04. Winong         | 1,00          | 1,60          | 0,00            | 0,00        |
| 05. Jatirejo       | 1,00          | 1,60          | 0,00            | 0,00        |
| 06. Rejosari       | 2,00          | 3,20          | 0,00            | 0,00        |
| 07. Sumbersari     | 1,00          | 1,60          | 0,00            | 0,00        |
| 08. Dawungsari     | 2,00          | 3,20          | 0,00            | 0,00        |
| 09. Margomulyo     | 2,00          | 3,20          | 0,00            | 0,00        |
| 10. Tegorejo       | 2,00          | 3,20          | 0,00            | 0,00        |
| 11. Pesawahan      | 2,00          | 3,20          | 0,00            | 0,00        |
| 12. Karangmulyo    | 2,00          | 3,20          | 0,00            | 0,00        |
| 13. Kebonagung     | 3,00          | 4,80          | 0,00            | 0,00        |
| 14. Ngampelkulon   | 1,00          | 1,60          | 0,00            | 0,00        |
| 15. Ngampelwetan   | 1,00          | 1,60          | 0,00            | 0,00        |
| 16. Sudipayung     | 2,00          | 3,20          | 0,00            | 0,00        |
| 17. Dempelrejo     | 2,00          | 3,20          | 0,00            | 0,00        |
| 18. Putatgede      | 1,00          | 1,60          | 0,00            | 0,00        |
| 19. Bojonggede     | 2,00          | 3,20          | 0,00            | 0,00        |
| 20. Banyuwirip     | 2,00          | 3,20          | 0,00            | 0,00        |
| 21. Pucangrejo     | 2,00          | 3,20          | 0,00            | 0,00        |
| 22. Gubugsari      | 2,00          | 3,20          | 0,00            | 0,00        |
| 23. Pegandon       | 2,00          | 3,20          | 0,00            | 0,00        |
| 24. Penanggulan    | 2,00          | 3,20          | 0,00            | 0,00        |
| <b>JUMLAH 2001</b> | <b>40,00</b>  | <b>64,00</b>  | <b>0,00</b>     | <b>0,00</b> |
| <b>2000</b>        | <b>270,00</b> | <b>604,60</b> | <b>0,00</b>     | <b>0,00</b> |
| <b>1999</b>        |               |               |                 |             |

Sumber data : Mantri Tani Kecamatan Pegandon  
Catatan :

BPS Kabupaten Kendal

Tabel : 9.6

PRODUKSI TANAMAN PERDAGANGAN  
KECAMATAN PEGANDON

TAHUN : 2001

| TAHUN | KELAPA  | TEBAKAU   | KAPOK |
|-------|---------|-----------|-------|
|       | (Bttr)  | (Kw)      | (Kw)  |
| (1)   | (2)     | (3)       | (4)   |
| 1994  | 0       | 0,00      | 0,00  |
| 1995  | 0       | 0,00      | 0,00  |
| 1996  | 0       | 0,00      | 0,00  |
| 1997  | 0       | 0,00      | 0,00  |
| 1998  | 168.552 | 5.660,00  | 19,14 |
| 1999  | 168.552 | 5.070,00  | 19,14 |
| 2000  | 196.644 | 15.372,00 | 15,31 |
| 2001  | 313.325 | 14.740,16 | 16,68 |

BPS Kabupaten Kendal

Sumber data : Petugas Perkebunan Pegandon  
Catatan :

Tabel : 9.6 (Lanjutan)

**PRODUKSI TANAMAN PERDAGANGAN  
KECAMATAN PEGANDON**

TAHUN : 2001

| TAHUN | CENGKEH     | KOPI        | TEBU        |
|-------|-------------|-------------|-------------|
| (1)   | (Kw)<br>(2) | (Kw)<br>(3) | (Kw)<br>(4) |
| 1994  | 0,00        | 0,00        | 0,00        |
| 1995  | 0,00        | 0,00        | 0,00        |
| 1996  | 0,00        | 0,00        | 0,00        |
| 1997  | 0,00        | 0,00        | 0,00        |
| 1998  | 0,00        | 0,00        | 0,00        |
| 1999  | 0,00        | 0,00        | 0,00        |
| 2000  | 0,00        | 0,00        | 30.502,00   |
| 2001  | 0,00        | 0,00        | 52.703,00   |

Sumber data : Petugas Perkebunan Pegandon  
Catatan :

BPS Kabupaten Kendal

Tabel : 9.7

**BANYAKNYA UNGGAS  
KECAMATAN PEGANDON**

TAHUN : 2001

| DESA               | AYAM          | AYAM           | AYAM            | ITIK         |
|--------------------|---------------|----------------|-----------------|--------------|
|                    | KAMPUNG       | RAS<br>PETELOR | RAS<br>PEDAGING | MANILA       |
| (1)                | (2)           | (3)            | (4)             | (5)          |
| 01. Pekuncen       | 1.318         | 0              | 296             | 225          |
| 02. Puguh          | 2.900         | 0              | 25              | 132          |
| 03. Wonosari       | 2.700         | 0              | 1.750           | 20           |
| 04. Winong         | 3.200         | 0              | 0               | 300          |
| 05. Jabirejo       | 1.901         | 0              | 0               | 21           |
| 06. Rejosari       | 1.525         | 0              | 0               | 25           |
| 07. Sumbersari     | 1.607         | 0              | 447             | 439          |
| 08. Dawungsari     | 1.138         | 0              | 0               | 18           |
| 09. Mangomulyo     | 2.200         | 0              | 0               | 650          |
| 10. Tegorejo       | 4.668         | 0              | 0               | 68           |
| 11. Pesawahan      | 2.200         | 0              | 0               | 180          |
| 12. Karangmulyo    | 2.680         | 0              | 0               | 7            |
| 13. Kebonegung     | 2.116         | 0              | 0               | 200          |
| 14. Ngampelkulon   | 3.850         | 0              | 0               | 340          |
| 15. Ngampelwelan   | 1.900         | 0              | 0               | 300          |
| 16. Sudipayung     | 2.600         | 0              | 0               | 200          |
| 17. Dempeterejo    | 2.236         | 0              | 0               | 400          |
| 18. Putalgede      | 3.970         | 0              | 0               | 470          |
| 19. Bojonggede     | 1.280         | 0              | 0               | 200          |
| 20. Banyuurip      | 3.700         | 0              | 0               | 8            |
| 21. Pucangrejo     | 2.262         | 0              | 0               | 126          |
| 22. Gubugsari      | 3.100         | 0              | 0               | 128          |
| 23. Pegandon       | 2.600         | 0              | 0               | 16           |
| 24. Penanggulan    | 2.048         | 0              | 0               | 24           |
| <b>JUMLAH 2001</b> | <b>59.695</b> | <b>0</b>       | <b>2.518</b>    | <b>4.497</b> |
| 2000               | 59.975        | 0              | 2.268           | 4.727        |
| 1999               | 55.135        | 0              | 767             | 4.148        |

BPS Kabupaten Kendal

Sumber data : Petugas Pelemakan Kecamatan Pegandon

Calalan :

Tabel : 9.7 (lanjutan)

**BANYAKNYA UNGGAS  
KECAMATAN PEGANDON**

TAHUN : 2001

| DESA             | ITIK  | BURUNG |       |
|------------------|-------|--------|-------|
|                  |       | PUYUH  | ANGSA |
| (1)              | (2)   | (3)    | (4)   |
| 01. Pekuncen     | 362   | 0      | 7     |
| 02. Puguh        | 9     | 0      | 0     |
| 03. Wonosari     | 34    | 0      | 0     |
| 04. Winong       | 24    | 0      | 8     |
| 05. Jatirejo     | 28    | 0      | 0     |
| 06. Rejosari     | 14    | 0      | 18    |
| 07. Sumbersari   | 40    | 0      | 0     |
| 08. Dawung Sari  | 24    | 0      | 0     |
| 09. Margomulyo   | 15    | 0      | 0     |
| 10. Tegorejo     | 44    | 0      | 5     |
| 11. Pesewahan    | 148   | 500    | 0     |
| 12. Karangmulyo  | 19    | 0      | 0     |
| 13. Kebonegung   | 49    | 0      | 0     |
| 14. Ngampelkaton | 25    | 0      | 0     |
| 15. Ngampelwetan | 28    | 500    | 0     |
| 16. Sudipayung   | 18    | 0      | 0     |
| 17. Dempelrejo   | 24    | 0      | 0     |
| 18. Putatgede    | 68    | 0      | 0     |
| 19. Bojonggede   | 18    | 0      | 0     |
| 20. Banyuwirip   | 27    | 0      | 6     |
| 21. Pucangrejo   | 26    | 0      | 0     |
| 22. Gubug Sari   | 51    | 0      | 0     |
| 23. Pegandon     | 18    | 0      | 0     |
| 24. Penanggulan  | 46    | 0      | 0     |
| <hr/>            |       |        |       |
| JUMLAH 2001      | 1.159 | 1.000  | 42    |
| 2000             | 1.170 | 1.000  | 36    |
| 1999             | 1.032 | 1.200  | -     |

BPS Kabupaten Kendal

Sumber data : Petugas Peternakan Kecamatan Pegandon  
Catatan :

Tabel : 9.8

**PRODUKSI TELUR UNGGAS  
KECAMATAN PEGANDON**

TAHUN : 2001

| DESA             | AYAM | AYAM   | ITIK   | BURUNG |
|------------------|------|--------|--------|--------|
|                  | RAS  | BURAS  |        | PUYUH  |
|                  | (Kg) | (Kg)   |        | (Kg)   |
| (1)              | (2)  | (3)    | (4)    | (5)    |
| 01. Pekuncen     | 0    | 0      | 0      | 0      |
| 02. Puguh        | 0    | 0      | 0      | 0      |
| 03. Wonosari     | 0    | 0      | 0      | 0      |
| 04. Winong       | 0    | 0      | 0      | 0      |
| 05. Jatirejo     | 0    | 0      | 0      | 0      |
| 06. Rejosari     | 0    | 0      | 0      | 0      |
| 07. Sumpersari   | 0    | 0      | 0      | 0      |
| 08. Dawungsari   | 0    | 0      | 0      | 0      |
| 09. Margomulyo   | 0    | 0      | 0      | 0      |
| 10. Tegorejo     | 0    | 0      | 0      | 0      |
| 11. Pesawahan    | 0    | 0      | 0      | 0      |
| 12. Karangmulyo  | 0    | 0      | 0      | 0      |
| 13. Kebonagung   | 0    | 0      | 0      | 0      |
| 14. Ngampelkulon | 0    | 12.474 | 33.750 | 0      |
| 15. Ngampelwelan | 0    | 0      | 0      | 0      |
| 16. Sudipayung   | 0    | 0      | 0      | 0      |
| 17. Dempetrejo   | 0    | 0      | 0      | 0      |
| 18. Putalgede    | 0    | 0      | 0      | 0      |
| 19. Bojonggede   | 0    | 0      | 0      | 0      |
| 20. Banyuurip    | 0    | 0      | 0      | 0      |
| 21. Pucangrejo   | 0    | 0      | 0      | 0      |
| 22. Gubugsari    | 0    | 0      | 0      | 0      |
| 23. Pegandon     | 0    | 0      | 0      | 0      |
| 24. Penanggulan  | 0    | 0      | 0      | 0      |
| JUMLAH 2001      | 0    | 12.474 | 33.750 | 0      |
| 2000             | 0    | 12.474 | 33.750 | 0      |
| 1999             | -    | -      | -      | -      |

BPS Kabupaten Kendal

Sumber data : Petugas Peternakan Kecamatan Pegandon  
Catatan :



Tabel : 9.9

**BANYAKNYA TERNAK  
KECAMATAN PEGANDON**

TAHUN : 2001

| DESA             | SAPI  | SAPI  | KERBAU | KUDA |
|------------------|-------|-------|--------|------|
|                  | BIASA | PERAH |        |      |
| (1)              | (2)   | (3)   | (4)    | (5)  |
| 01. Pekuncen     | 147   | 0     | 11     | 1    |
| 02. Puguh        | 23    | 0     | 24     | 17   |
| 03. Wonosari     | 16    | 0     | 63     | 4    |
| 04. Winong       | 15    | 0     | 32     | 5    |
| 05. Jatirejo     | 3     | 0     | 29     | 28   |
| 06. Rejosari     | 0     | 0     | 2      | 15   |
| 07. Sumbersari   | 18    | 0     | 49     | 5    |
| 08. Dawungsari   | 0     | 0     | 4      | 14   |
| 09. Mangomulyo   | 11    | 0     | 0      | 7    |
| 10. Tegorejo     | 20    | 0     | 12     | 5    |
| 11. Pesawahan    | 20    | 0     | 0      | 2    |
| 12. Karangmulyo  | 6     | 0     | 12     | 1    |
| 13. Kebonagung   | 0     | 0     | 0      | 5    |
| 14. Ngampelkulon | 0     | 0     | 0      | 10   |
| 15. Ngampelwetan | 0     | 0     | 9      | 1    |
| 16. Sudipayung   | 0     | 0     | 7      | 2    |
| 17. Dempetrejo   | 0     | 0     | 3      | 2    |
| 18. Putatgede    | 0     | 0     | 18     | 0    |
| 19. Bojonggede   | 0     | 0     | 5      | 1    |
| 20. Banyuwirip   | 0     | 0     | 26     | 2    |
| 21. Pucangrejo   | 7     | 0     | 5      | 1    |
| 22. Gubugsari    | 8     | 0     | 8      | 3    |
| 23. Pegandon     | 0     | 0     | 0      | 0    |
| 24. Peranggulan  | 10    | 0     | 0      | 0    |
| JUMLAH 2001      | 304   | 0     | 319    | 129  |
| 2000             | 304   | 0     | 322    | 124  |
| 1999             | 357   | 0     | 268    | 135  |

BPS Kabupaten Kendal

Sumber data : Petugas Peternakan Kecamatan Pegandon  
Catatan :

Tabel : 9.9 (lanjutan)

**BANYAKNYA TERNAK  
KECAMATAN PEGANDON**

TAHUN : 2001

| DESA             | KAMBING | DOMBA | BABI |
|------------------|---------|-------|------|
| (1)              | (2)     | (3)   | (4)  |
| 01. Pekuncen     | 55      | 0     | 0    |
| 02. Puguh        | 48      | 0     | 0    |
| 03. Wonosari     | 110     | 28    | 0    |
| 04. Winong       | 628     | 14    | 0    |
| 05. Jatirejo     | 91      | 48    | 0    |
| 06. Rejosari     | 59      | 20    | 0    |
| 07. Sumbersari   | 267     | 12    | 0    |
| 08. Dawungsari   | 32      | 0     | 0    |
| 09. Margomulyo   | 10      | 95    | 0    |
| 10. Tegorejo     | 92      | 0     | 0    |
| 11. Pesawahan    | 32      | 0     | 0    |
| 12. Karangmulyo  | 0       | 0     | 0    |
| 13. Kebonagung   | 53      | 165   | 0    |
| 14. Ngampelkulon | 150     | 28    | 0    |
| 15. Ngampelwetan | 48      | 0     | 0    |
| 16. Sudipayung   | 135     | 0     | 0    |
| 17. Dempetirejo  | 370     | 14    | 0    |
| 18. Putalgede    | 113     | 0     | 0    |
| 19. Bojonggede   | 25      | 0     | 0    |
| 20. Banyuurip    | 266     | 0     | 0    |
| 21. Pucangrejo   | 47      | 0     | 0    |
| 22. Gubugsari    | 122     | 0     | 0    |
| 23. Pegandon     | 72      | 0     | 0    |
| 24. Penanggulan  | 48      | 0     | 0    |
| JUMLAH 2001      | 2.693   | 420   | 0    |
| 2000             | 2.796   | 420   | 0    |
| 1999             | 3.268   | 336   | 0    |

BPS Kabupaten Kendal

Sumber data : Petugas Peternakan Kecamatan Pegandon  
Catatan :

Tabel : 10.1

**BANYAKNYA SARANA ANGKUTAN DARAT  
KENDARAAN BERMOTOR  
KECAMATAN PEGANDON  
TAHUN : 2001**

| DESA             | COLT | BUS | TRUK | MOBIL            | SEPEDA |
|------------------|------|-----|------|------------------|--------|
|                  |      |     |      | PRIBAD/<br>DINAS | MOTOR  |
| (1)              | (2)  | (3) | (4)  | (5)              | (6)    |
| 01. Pekuncen     | 2    | 0   | 1    | 3                | 88     |
| 02. Puguh        | 4    | 0   | 0    | 8                | 118    |
| 03. Wonosari     | 6    | 0   | 0    | 5                | 108    |
| 04. Winong       | 0    | 0   | 0    | 1                | 82     |
| 05. Jalirejo     | 15   | 0   | 1    | 8                | 186    |
| 06. Rejosari     | 7    | 0   | 0    | 6                | 115    |
| 07. Sumbersari   | 10   | 0   | 0    | 2                | 307    |
| 08. Dawungsari   | 3    | 1   | 1    | 4                | 91     |
| 09. Margomulyo   | 6    | 0   | 2    | 3                | 105    |
| 10. Tegorejo     | 13   | 0   | 2    | 32               | 395    |
| 11. Pesawahan    | 2    | 0   | 3    | 2                | 82     |
| 12. Karangmulyo  | 4    | 0   | 1    | 2                | 186    |
| 13. Kebonagung   | 2    | 0   | 0    | 4                | 279    |
| 14. Ngampelkulon | 15   | 0   | 1    | 15               | 78     |
| 15. Ngampelwetan | 0    | 0   | 0    | 2                | 90     |
| 16. Sudipayung   | 4    | 0   | 1    | 7                | 205    |
| 17. Dempelrejo   | 5    | 0   | 0    | 5                | 122    |
| 18. Putalgede    | 2    | 0   | 0    | 4                | 109    |
| 19. Bojonggede   | 5    | 0   | 0    | 6                | 103    |
| 20. Banyuurip    | 2    | 0   | 0    | 6                | 65     |
| 21. Pucangrejo   | 0    | 0   | 0    | 3                | 200    |
| 22. Gubugsari    | 6    | 0   | 1    | 4                | 220    |
| 23. Pegandon     | 6    | 0   | 1    | 9                | 84     |
| 24. Penanggutan  | 14   | 1   | 2    | 8                | 74     |
| JUMLAH 2001      | 133  | 2   | 17   | 150              | 3.489  |
| 2000             | 110  | 2   | 14   | 120              | 2.448  |
| 1999             | 104  | 1   | 14   | 100              | 2.187  |

BPS Kabupaten Kendal

Sumber data : Statistik Kecamatan Pegandon  
Catalan :

Tabel : 10.2

**BANYAKNYA SARANA ANGKUTAN DARAT  
KENDARAAN TAK BERMOTOR  
KECAMATAN PEGANDON  
TAHUN : 2001**

| DESA               | DOKAR | GEROBAK | GEROBAK | BECAK | SEPEDA |
|--------------------|-------|---------|---------|-------|--------|
|                    |       | DORONG  | HEWAN   |       |        |
| (1)                | (2)   | (3)     | (4)     | (5)   | (6)    |
| 01. Pekuncen       | 1     | 5       | 0       | 1     | 271    |
| 02. Puguh          | 19    | 0       | 0       | 10    | 233    |
| 03. Wonosari       | 4     | 2       | 0       | 2     | 78     |
| 04. Winong         | 5     | 0       | 0       | 0     | 162    |
| 05. Jatirejo       | 29    | 0       | 0       | 2     | 54     |
| 06. Rejosari       | 12    | 4       | 0       | 2     | 67     |
| 07. Sumbersari     | 5     | 15      | 0       | 8     | 264    |
| 08. Dawungsari     | 14    | 15      | 0       | 4     | 118    |
| 09. Mangomulyo     | 4     | 19      | 0       | 20    | 628    |
| 10. Tegorejo       | 4     | 8       | 0       | 9     | 370    |
| 11. Pesawahan      | 2     | 20      | 0       | 25    | 368    |
| 12. Karangmulyo    | 1     | 14      | 0       | 4     | 381    |
| 13. Kebonagung     | 4     | 4       | 0       | 6     | 439    |
| 14. Ngampelkulon   | 12    | 14      | 0       | 25    | 132    |
| 15. Ngampelwelan   | 1     | 16      | 0       | 7     | 116    |
| 16. Sudipayung     | 2     | 4       | 0       | 10    | 210    |
| 17. Dempelrejo     | 1     | 10      | 0       | 15    | 165    |
| 18. Putalgede      | 0     | 0       | 0       | 26    | 212    |
| 19. Bojonggede     | 1     | 25      | 0       | 22    | 146    |
| 20. Banyuunip      | 2     | 18      | 0       | 49    | 128    |
| 21. Pucangrejo     | 1     | 11      | 1       | 10    | 136    |
| 22. Gubugsari      | 3     | 26      | 0       | 20    | 257    |
| 23. Pegandon       | 0     | 0       | 0       | 12    | 168    |
| 24. Penanggulan    | 0     | 0       | 0       | 17    | 510    |
| <b>JUMLAH 2001</b> | 127   | 230     | 1       | 308   | 5.625  |
| 2000               | 115   | 191     | 0       | 360   | 5.605  |
| 1999               | 121   | 170     | 0       | 370   | 5.547  |

BPS Kabupaten Kendal

Sumber data : Statistik Kecamatan Pegandon

Catatan :

Tabel : 10.3

**JENIS PERMUKAAN, KONDISI, DAN KELAS JALAN  
KECAMATAN PEGANDON**

TAHUN : 2001

| KEADAAN                   | PANJANG JALAN       |                     |                     |
|---------------------------|---------------------|---------------------|---------------------|
|                           | 1999<br>(Km)<br>(2) | 2000<br>(Km)<br>(3) | 2001<br>(Km)<br>(4) |
| (1)                       |                     |                     |                     |
| <b>I. Jenis Permukaan</b> |                     |                     |                     |
| a. Aspal                  | 35,50               | 35,50               | 39,00               |
| b. Kenkil                 | 73,10               | 73,10               | 69,60               |
| c. Tanah                  | 0,00                | 0,00                | 0,00                |
| d. Lainnya                | 0,00                | 0,00                | 0,00                |
| Jumlah                    | 108,60              | 108,60              | 108,60              |
| <b>II. Kondisi Jalan</b>  |                     |                     |                     |
| a. Baik                   | 0,00                | 0,00                | 0,00                |
| b. Sedang                 | 24,00               | 24,00               | 7,30                |
| c. Rusak                  | 84,60               | 84,60               | 101,30              |
| d. Rusak Berat            | 0,00                | 0,00                |                     |
| Jumlah                    | 108,60              | 108,60              | 108,60              |
| <b>III. Kelas Jalan</b>   |                     |                     |                     |
| a. Kelas I                | 0,00                | 0,00                | 0,00                |
| b. Kelas II               | 0,00                | 0,00                | 0,00                |
| c. Kelas III              | 0,00                | 0,00                | 0,00                |
| d. Kelas IIIA             | 24,00               | 24,00               | 24,00               |
| e. Kelas IV               | 11,50               | 11,50               | 11,50               |
| f. Kelas V                | 0,00                | 0,00                | 0,00                |
| g. Lainnya                | 73,10               | 73,10               | 73,10               |
| Jumlah                    | 108,60              | 108,60              | 108,60              |

BPS Kabupaten Kendal

Sumber data : Kantor Kecamatan Pegandon

Calatan :

Tabel : 11.1

**BANYAKNYA TELEVISI, RADIO, LISTRIK PLN, DAN TELEPHON  
KECAMATAN PEGANDON**

TAHUN : 2001

| DESA             | TV    | RADIO | LISTRİK | TELEPHON |
|------------------|-------|-------|---------|----------|
|                  |       |       | PLN     |          |
| (1)              | (2)   | (3)   | (4)     | (5)      |
| 01. Pekuncen     | 114   | 114   | -       | 2        |
| 02. Puguh        | 124   | 124   | -       | 7        |
| 03. Wonosari     | 207   | 60    | -       | 0        |
| 04. Winong       | 117   | 117   | -       | 0        |
| 05. Jatirejo     | 38    | 38    | -       | 5        |
| 06. Rejosari     | 59    | 28    | -       | 2        |
| 07. Sumbersari   | 77    | 77    | -       | 3        |
| 08. Dawungsari   | 136   | 27    | -       | 3        |
| 09. Margomulyo   | 215   | 401   | -       | 8        |
| 10. Tegorejo     | 276   | 200   | -       | 16       |
| 11. Pesawahan    | 140   | 140   | -       | 3        |
| 12. Karangmulyo  | 48    | 48    | -       | 0        |
| 13. Kebonagung   | 103   | 269   | -       | 1        |
| 14. Ngampelkulon | 262   | 89    | -       | 3        |
| 15. Ngampelwetan | 154   | 177   | -       | 2        |
| 16. Sudipayung   | 130   | 130   | -       | 2        |
| 17. Dempetorejo  | 55    | 77    | -       | 4        |
| 18. Putalgede    | 60    | 59    | -       | 9        |
| 19. Bojonggede   | 203   | 42    | -       | 9        |
| 20. Banyuurip    | 107   | 135   | -       | 8        |
| 21. Pucangrejo   | 400   | 123   | -       | 2        |
| 22. Gubugsari    | 227   | 110   | -       | 0        |
| 23. Pegandon     | 86    | 66    | -       | 18       |
| 24. Penanggalan  | 215   | 81    | -       | 14       |
| JUMLAH 2001      | 3.573 | 2.728 | -       | 121      |
| 2000             | 2.623 | 2.483 | -       | 102      |
| 1999             | 2.692 | 2.390 | -       | 100      |

BPS Kabupaten Kendal

Sumber data : Statistik Kecamatan Pegandon

Catatan :

Tabel : 12.1

**BANYAKNYA LAPANGAN OLAHRAGA  
KECAMATAN PEGANDON**

TAHUN : 2001

| DESA             | SEPAK | VOLLEY | BULU    | TENIS |
|------------------|-------|--------|---------|-------|
|                  | BOLA  |        | TANGKIS |       |
| (1)              | (2)   | (3)    | (4)     | (5)   |
| 01. Pekuncen     | 1     | 0      | 0       | 1     |
| 02. Puguh        | 1     | 1      | 1       | 1     |
| 03. Wonosari     | 0     | 0      | 2       | 0     |
| 04. Winong       | 0     | 1      | 3       | 0     |
| 05. Jatirejo     | 0     | 2      | 1       | 1     |
| 06. Rejosari     | 1     | 1      | 1       | 1     |
| 07. Sumbersari   | 1     | 0      | 1       | 0     |
| 08. Dawungsari   | 1     | 0      | 2       | 0     |
| 09. Mangomulyo   | 0     | 2      | 0       | 1     |
| 10. Tegorejo     | 1     | 3      | 3       | 1     |
| 11. Pesawahan    | 1     | 0      | 1       | 1     |
| 12. Karangmulyo  | 1     | 1      | 1       | 2     |
| 13. Kebonagung   | 1     | 1      | 1       | 1     |
| 14. Ngampetkulon | 1     | 2      | 0       | 1     |
| 15. Ngampetwelan | 0     | 1      | 2       | 0     |
| 16. Sudipayung   | 1     | 1      | 0       | 0     |
| 17. Dempetrejo   | 0     | 1      | 1       | 0     |
| 18. Pulalgede    | 1     | 1      | 1       | 0     |
| 19. Bojonggede   | 0     | 0      | 1       | 2     |
| 20. Banyuwirip   | 0     | 1      | 0       | 0     |
| 21. Pucangrejo   | 0     | 1      | 1       | 0     |
| 22. Gubugsari    | 1     | 1      | 1       | 0     |
| 23. Pegandon     | 0     | 1      | 3       | 1     |
| 24. Penanggulan  | 1     | 1      | 2       | 1     |
| JUMLAH 2001      | 14    | 23     | 29      | 15    |
| 2000             | 14    | 22     | 28      | 11    |
| 1999             | 14    | 22     | 29      | 17    |

BPS Kabupaten Kendal

Sumber data : Kantor Kecamatan Pegandon  
Catatan :

Tabel : 12.2

**BANYAKNYA JEMBATAN  
KECAMATAN PEGANDON  
TAHUN : 2001**

| DESA             | JEMBATAN |       |      |       |   |
|------------------|----------|-------|------|-------|---|
|                  | BESI     | BETON | KAYU | BAMBU |   |
| (1)              | (2)      | (3)   | (4)  | (5)   |   |
| 01. Pekuncen     | 0        | 1     | 0    | 0     |   |
| 02. Puguh        | 0        | 0     | 0    | 0     |   |
| 03. Wonosari     | 0        | 3     | 0    | 0     |   |
| 04. Winong       | 0        | 0     | 0    | 0     |   |
| 05. Jatirejo     | 0        | 0     | 0    | 0     |   |
| 06. Rejosari     | 0        | 0     | 0    | 0     |   |
| 07. Sumbersari   | 0        | 0     | 0    | 0     |   |
| 08. Dawungsari   | 0        | 0     | 0    | 0     |   |
| 09. Margomulyo   | 0        | 5     | 0    | 0     |   |
| 10. Tegorejo     | 0        | 3     | 0    | 0     |   |
| 11. Pesawahan    | 0        | 4     | 0    | 0     |   |
| 12. Karangmulyo  | 0        | 3     | 1    | 0     |   |
| 13. Kebonagung   | 0        | 0     | 0    | 0     |   |
| 14. Ngampelkulon | 0        | 0     | 0    | 0     |   |
| 15. Ngampelwetan | 0        | 0     | 0    | 0     |   |
| 16. Sudipayung   | 0        | 0     | 0    | 0     |   |
| 17. Dempetrejo   | 0        | 6     | 1    | 0     |   |
| 18. Putalgede    | 0        | 0     | 0    | 0     |   |
| 19. Bojonggede   | 0        | 0     | 0    | 0     |   |
| 20. Banyuunip    | 0        | 0     | 0    | 0     |   |
| 21. Pucangrejo   | 0        | 1     | 0    | 0     |   |
| 22. Gubugsari    | 0        | 3     | 0    | 0     |   |
| 23. Pegandon     | 0        | 4     | 0    | 0     |   |
| 24. Penanggulan  | 0        | 0     | 0    | 0     |   |
| JUMLAH 2001      |          | 0     | 33   | 2     | 0 |
| 2000             |          | 0     | 33   | 2     | 0 |
| 1999             |          | 0     | 33   | 2     | 0 |

BPS Kabupaten Kendal

Sumber data : Puskesmas Kecamatan Pegandon

Catatan :



Tabel : 13.1

**BANYAKNYA SURAT PEMBERITAHUAN PAJAK TERDAFTAR  
KECAMATAN PEGANDON**

TAHUN : 2001

| DESA             | BANYAKNYA                           |               |
|------------------|-------------------------------------|---------------|
|                  | SURAT PEMBERITAHUAN PAJAK TERDAFTAR |               |
| (1)              | (2)                                 |               |
| 01. Pekuncen     |                                     | 1.781         |
| 02. Puguh        |                                     | 1.365         |
| 03. Wonosari     |                                     | 2.363         |
| 04. Winong       |                                     | 2.824         |
| 05. Jalirejo     |                                     | 2.033         |
| 06. Rejosari     |                                     | 1.075         |
| 07. Sumbersari   |                                     | 2.345         |
| 08. Dawungsari   |                                     | 841           |
| 09. Margomulyo   |                                     | 1.840         |
| 10. Tegorejo     |                                     | 2.504         |
| 11. Pesawahan    |                                     | 1.693         |
| 12. Karangmulyo  |                                     | 1.404         |
| 13. Kebonagung   |                                     | 1.730         |
| 14. Ngampelkulon |                                     | 1.560         |
| 15. Ngampelwetan |                                     | 802           |
| 16. Sudipayung   |                                     | 1.666         |
| 17. Dempelrejo   |                                     | 1.287         |
| 18. Putalgede    |                                     | 1.291         |
| 19. Bojonggede   |                                     | 667           |
| 20. Banyuwirip   |                                     | 1.308         |
| 21. Pucangrejo   |                                     | 1.460         |
| 22. Gubugsari    |                                     | 2.039         |
| 23. Pegandon     |                                     | 1.137         |
| 24. Penanggulan  |                                     | 1.217         |
|                  | <b>JUMLAH 2001</b>                  | <b>38.632</b> |
|                  | <b>2000</b>                         | <b>38.635</b> |
|                  | <b>1999</b>                         | <b>38.635</b> |

BPS Kabupaten Kendal

Sumber data : Kantor Kecamatan Pegandon

Catatan :

Tabel : 13.2

**PEMASUKAN PAJAK BUMI DAN BANGUNAN  
KECAMATAN PEGANDON**

TAHUN : 2001

| DESA             | PEMASUKAN PBB    |
|------------------|------------------|
| (1)              | (000)<br>(2)     |
| 01. Pekuncen     | 7.746.107,00     |
| 02. Puguh        | 8.859.084,00     |
| 03. Wonosari     | 6.410.600,00     |
| 04. Winong       | 11.925.115,00    |
| 05. Jatirejo     | 11.241.809,00    |
| 06. Rejosari     | 7.013.142,00     |
| 07. Sumbersari   | 15.191.036,00    |
| 08. Dawungsari   | 6.537.194,00     |
| 09. Margomulyo   | 13.840.722,00    |
| 10. Tegorejo     | 15.545.049,00    |
| 11. Pesawahan    | 8.249.821,00     |
| 12. Karangmulyo  | 10.182.976,00    |
| 13. Kebonegung   | 7.956.399,00     |
| 14. Ngampelkulon | 8.466.275,00     |
| 15. Ngampelwetan | 4.253.773,00     |
| 16. Sudipayung   | 9.710.776,00     |
| 17. Dempetrejo   | 9.710.776,00     |
| 18. Putalgede    | 8.400.944,00     |
| 19. Bojonggede   | 6.222.053,00     |
| 20. Banyuurip    | 6.369.154,00     |
| 21. Pucangrejo   | 6.283.604,00     |
| 22. Gubugsari    | 9.818.152,00     |
| 23. Pegandon     | 6.784.771,00     |
| 24. Penangutan   | 8.485.404,00     |
| <hr/>            |                  |
| JUMLAH 2001      | 2.151.192.736,00 |
| 2000             | 152.769.005,00   |
| 1999             | 153.689.611,00   |

BPS Kabupaten Kendal

Sumber data : Kantor Kecamatan Pegandon

Calatan :