



**BADAN PUSAT STATISTIK  
PROVINSI PAPUA**

**ST2023**  
SENSUS PERTANIAN



# **RILIS BERITA RESMI STATISTIK BPS PROVINSI PAPUA**

---

**15 Juni 2023**





# ST 2023

## SENSUS PERTANIAN

**“Mencatat Pertanian Indonesia  
untuk Kedaulatan Pangan dan  
Kesejahteraan Petani”**

**1 Juni – 31 Juli 2023**





# **EKSPOR DAN IMPOR PROVINSI PAPUA Mei 2023\***

No. 35/06/94/Th. XXIV, 15 Juni 2023



**EKSPOR**

Nilai Ekspor April 2023 Sebesar **US\$620,42 Juta**  
**Turun 19,82%** Dibanding April 2023

M-to-M

19,82%

33,86%




Y-on-Y

US\$773,78 Juta

US\$620,42 Juta

US\$463,47 Juta

US\$620,42 Juta



19,82%

33,86%

April  
2023

Mei  
2023



Nonmigas

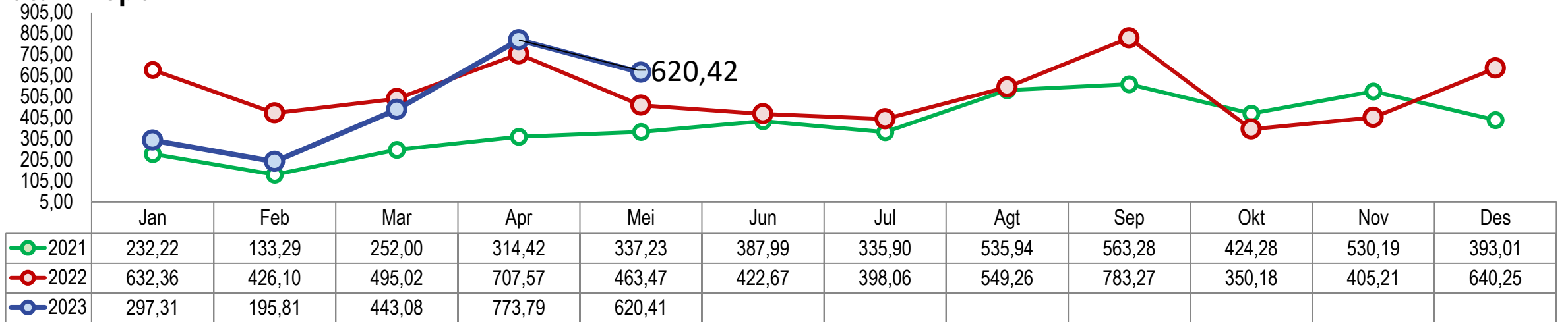
Mei  
2022

Mei  
2023

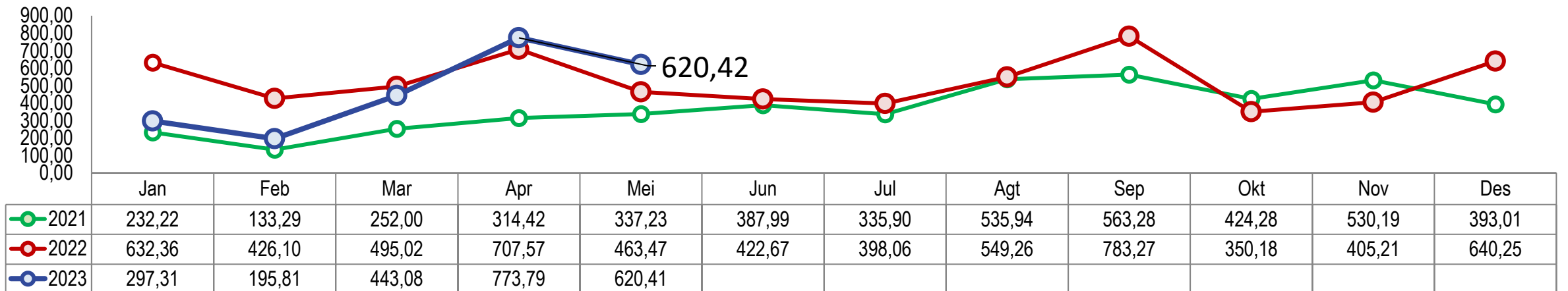


# Perkembangan Ekspor (Juta US\$)

## Total Ekspor



## Ekspor Nonmigas

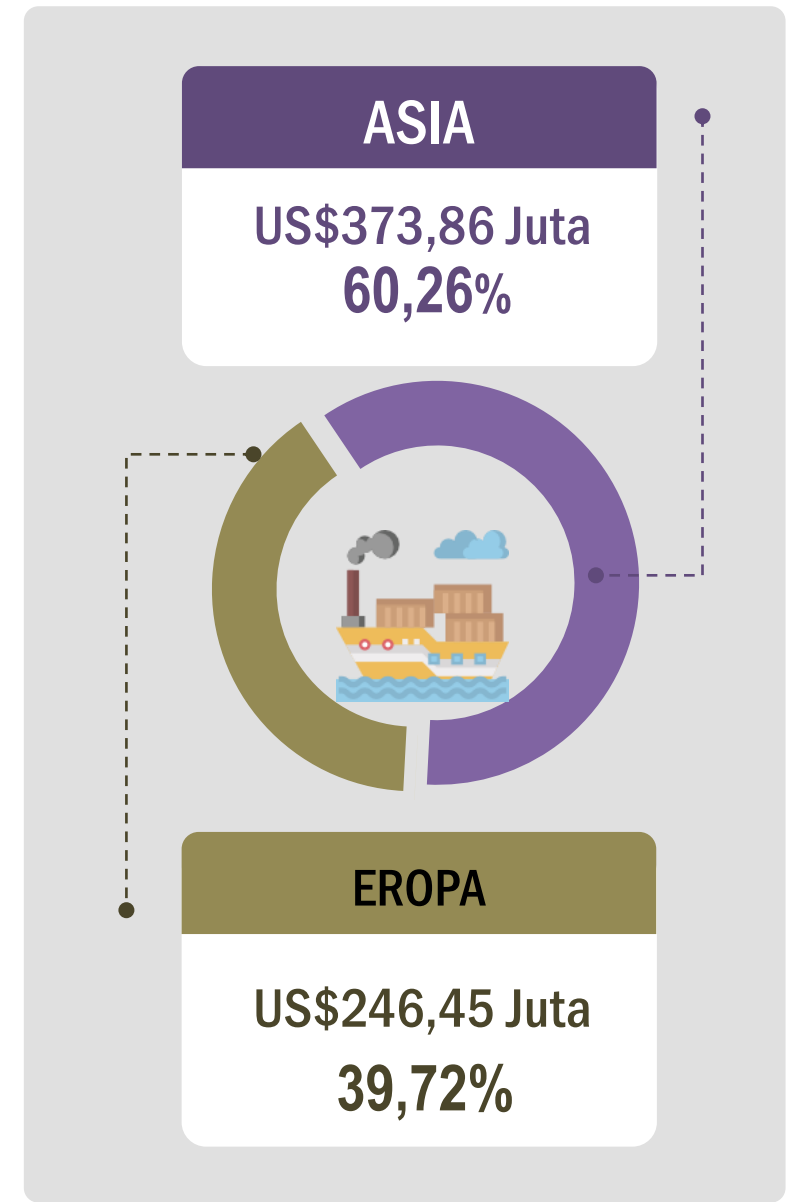
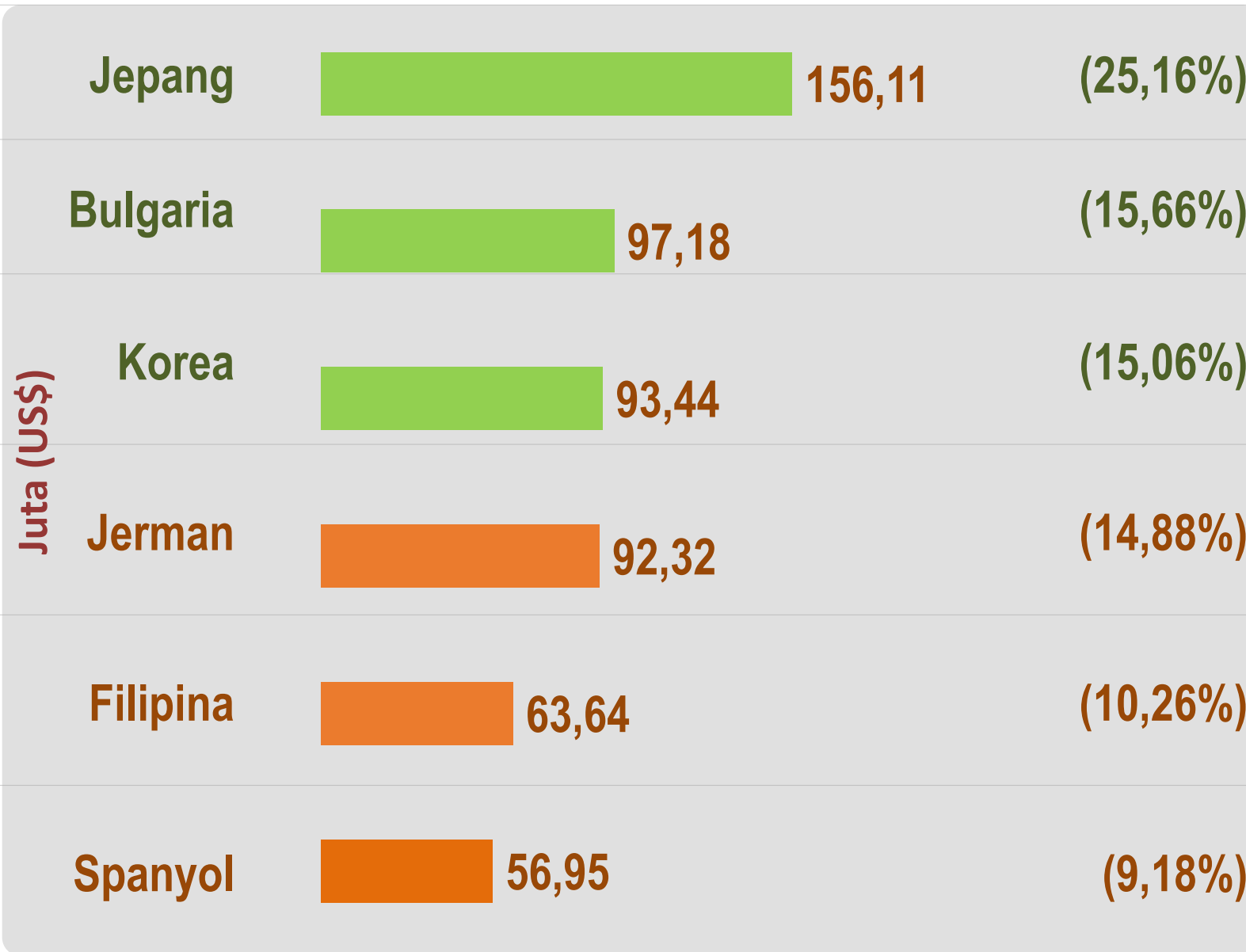


Nilai FOB (Juta US\$) Ekspor **GOLONGAN BARANG UTAMA**  
HS 2 Digit dan Perubahannya ( $\Delta\%$ )

Golongan Barang (HS 2 Dijit)	Nilai FOB (juta US\$)				Perubahan Jan- Mei 2023* thd Jan-Mei 2022	Peran thd total ekspor Jan-Mei 2023* (%)
	Apr 2023	Mei 2023*	Jan-Mei 2022	Jan-Mei 2023*		
(1)	(2)	(3)	(4)	(5)	(6)	(7)
<b>Non Migas</b>	773,78	620,416	2.724,53	2.330,38	-394,15	100,00
Bijih Logam, Terak & Abu (HS26)	773,59	620,172	2.677,91	2.323,57	-354,34	99,71
Kayu & Barang dari Kayu (HS44)	0,00	0,001	46,01	5,99	-40,02	0,26
Ikan, Krustasea & Moluska (HS03)	0,09	0,138	0,01	0,29	0,29	0,01
Non Migas Lainnya	0,10	0,105	0,61	0,53	-0,08	0,02
<b>Migas</b>	0,00	0,000	0,00	0,00	0,00	0,00
<b>Total Ekspor</b>	<b>773,78</b>	<b>620,42</b>	<b>2.724,53</b>	<b>2.330,39</b>	<b>-394,14</b>	<b>100,00</b>

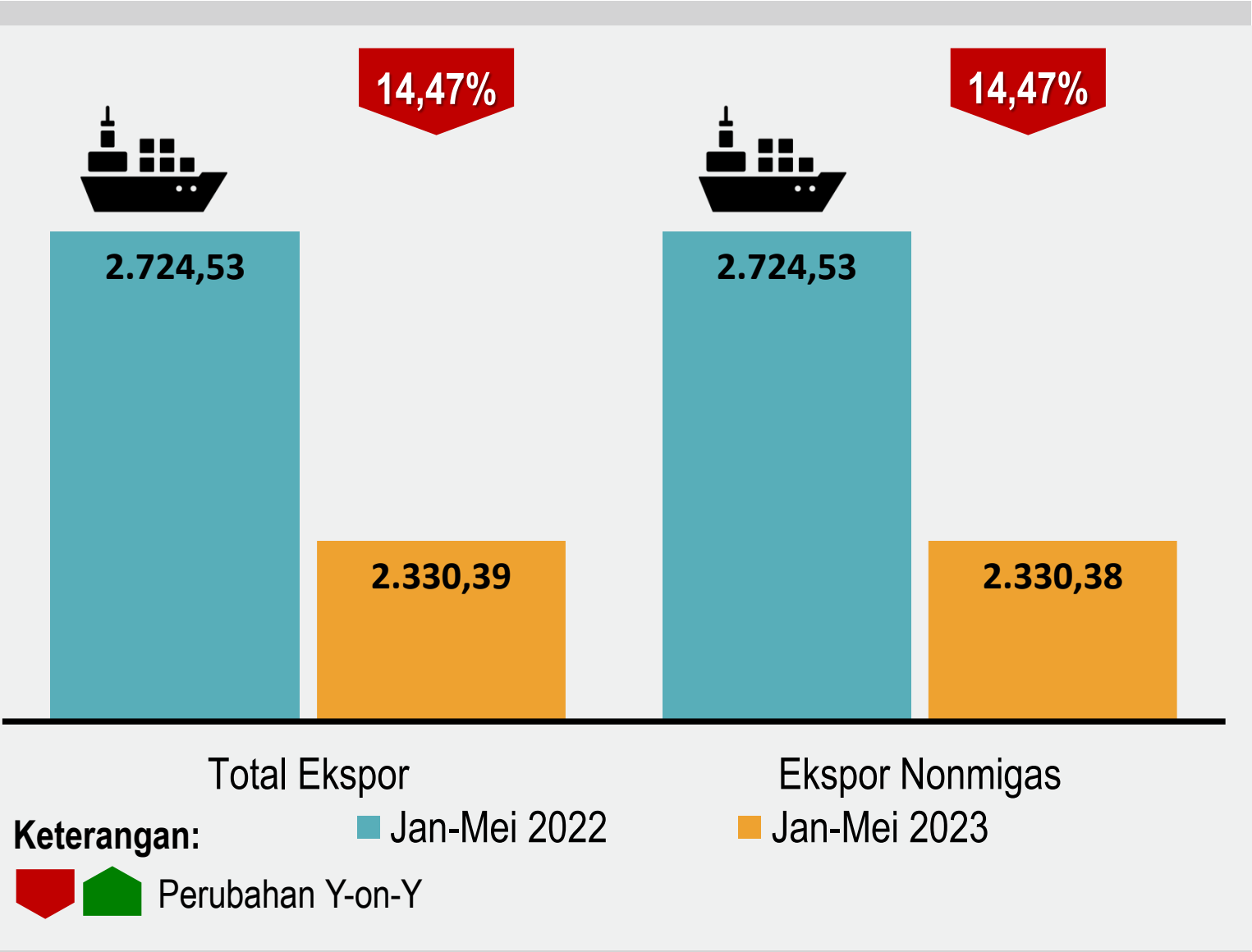
# Pangsa Ekspor Papua

Mei 2023 (Juta US\$)





# Nilai Total Ekspor dan Nonmigas Jan-Mei 2022 & 2023\* (Juta US\$)



## Share Ekspor Nonmigas Terbesar Jan-Mei 2023\*

- 1 Bijih Logam, Terak & Abu  
**US\$2.323,57 Juta (99,71%)**
- 2 Kayu & Barang dari Kayu  
**US\$5,99 Juta (0,26%)**

# Nilai Ekspor Komoditas Asal Papua melalui Pelabuhan di Luar Papua Mei 2023 (Juta US\$)

Golongan	Nilai FOB (juta US\$)						
	Apr 2023	Mei 2023*	Jan-Mei 2022	Jan-Mei 2023*	Perubahan Mei'23* thd Apr'23 (%)	Perubahan Jan-Mei'23* thd Jan-Mei'22 (%)	% Peran thd total ekspor Jan-Mei 2023*
(1)	(2)	(3)	(4)	(5)	(6)	(7)	(8)
1. Kayu dan Barang dari Kayu (HS44)	2,25	2,753	20,36	16,35	22,14	-19,69	99,45
2. Minyak atsiri, wewangian, dan kosmetik (HS33)	0,00	0,000	0,67	0,00	Undefined	-100,00	0,00
3. Karet dan barang dari karet (HS40)	0,00	0,000	0,00	0,00	Undefined	Undefined	0,00
4. Bahan anyaman nabati (HS14)	0,00	0,000	0,00	0,00	Undefined	Undefined	0,00
5. Ikan, krustasea, dan moluska (HS03)	0,00	0,001	0,24	0,01	-56,19	-96,06	0,06
Lainnya	0,00	0,000	0,03	0,08	-100,00	210,10	0,50
<b>Total Ekspor</b>	<b>2,26</b>	<b>2,754</b>	<b>21,30</b>	<b>16,44</b>	<b>21,99</b>	<b>-22,81</b>	<b>100,00</b>

A red shipping container is being lifted by a crane hook. The hook is yellow and black striped. The container is suspended by several black cables. In the background, there are other shipping containers in various colors: blue, white, and green. The sky is bright blue with some light clouds. The word "IMPOR" is written in large, bold, black letters across the center of the image, partially overlapping the red container.

**IMPOR**



## Nilai Impor Mei 2023 **Senilai US\$29,65 Juta** **Naik 33,45%** Dibanding April 2023

M-to-M

**33,45%**

**6,70%**


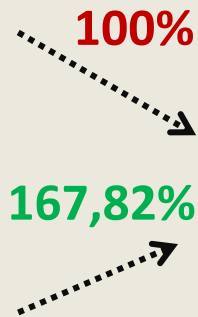
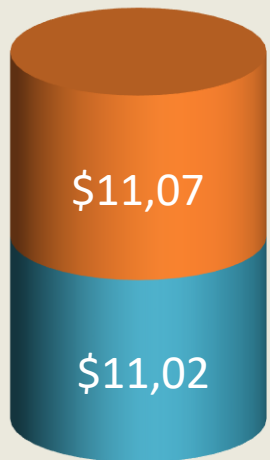
Y-on-Y

US\$22,22 Juta

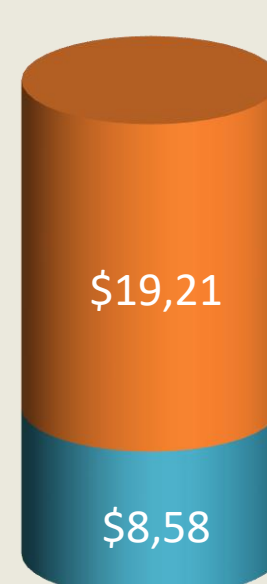
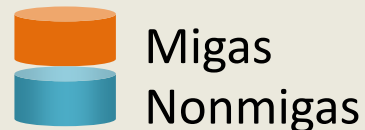
US\$29,65 Juta

US\$27,79 Juta

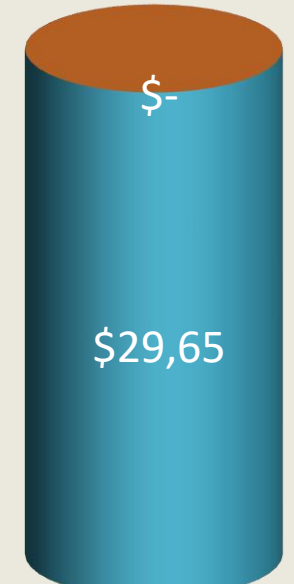

US\$29,65 Juta



Mei 2023



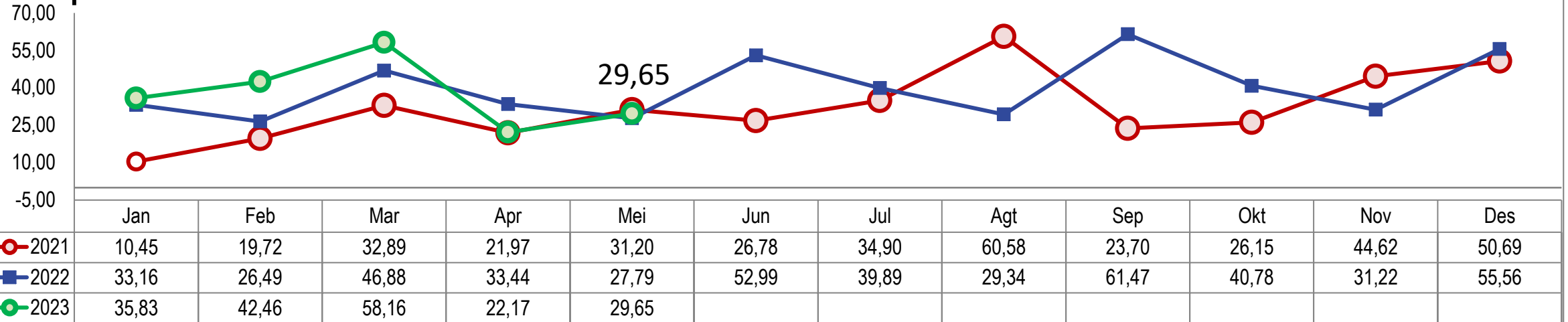
Mei 2022



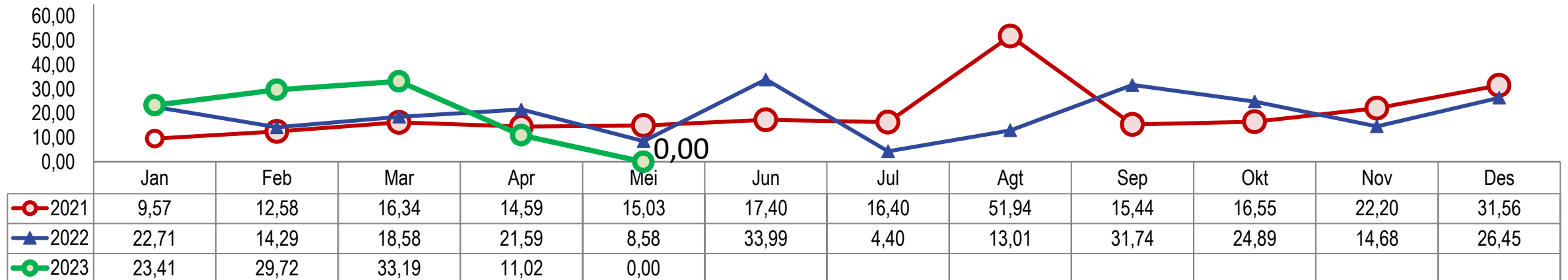
Mei 2023

# Perkembangan Impor (JutaUS\$)

## Total Impor



## Impor Nonmigas



# Nilai CIF (Juta US\$) Impor Nonmigas **GOLONGAN BARANG UTAMA** HS 2 Digit dan Perubahannya (Δ)

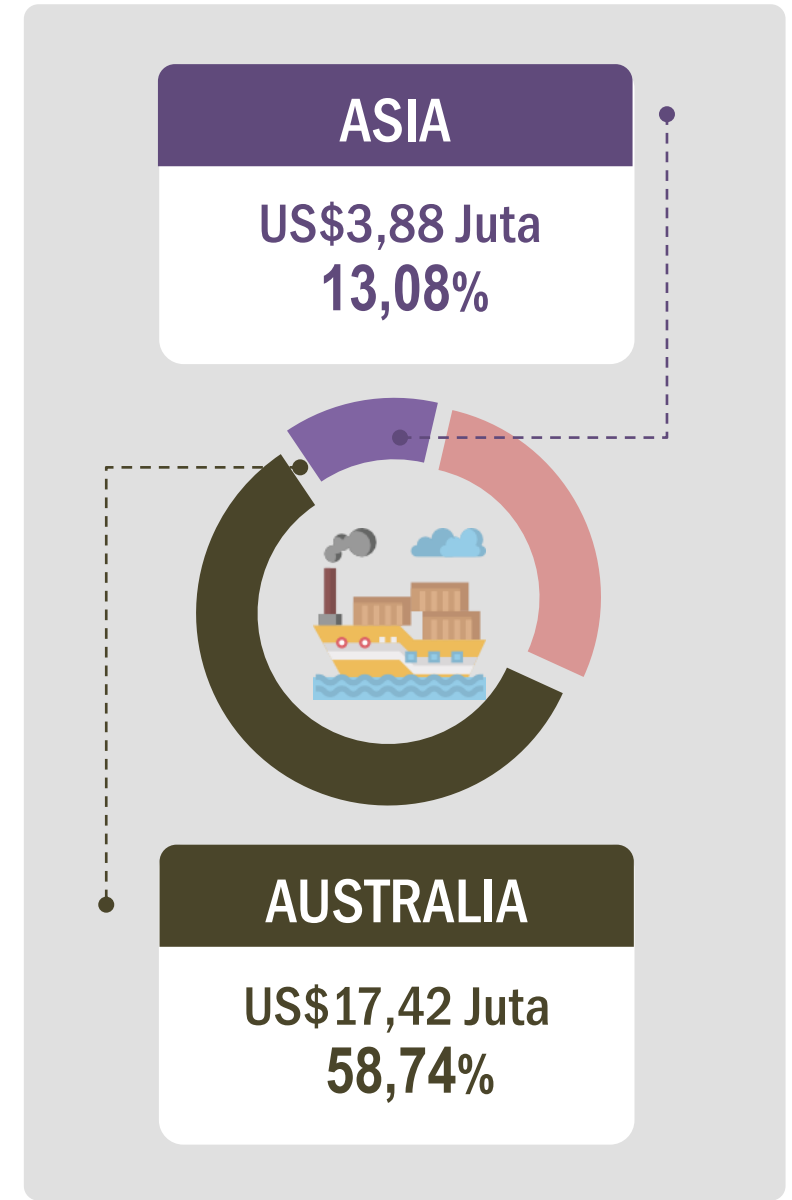

Golongan Barang (HS 2 Digit)	Nilai CIF (Juta US\$)				Peran thd Total Impor Jan-Mei 2023*
	Apr 2022	Mei 2023*	Jan-Mei 2022	Jan-Mei 2023*	
(1)	(2)	(3)	(4)	(5)	(6)
<b>Migas</b>	11,15	0,00	82,02	61,28	32,54
<b>10 Golongan Nonmigas Utama</b>	9,38	25,81	72,61	107,80	57,25
Mesin dan peralatan mekanis serta bagiannya (HS84)	2,14	8,82	24,32	37,34	19,83
Plastik dan barang dari plastik (HS39)	0,30	0,30	3,11	1,95	1,04
Barang dari besi dan baja (HS73)	2,92	8,49	26,52	40,16	21,32
Kendaraan dan bagiannya (HS87)	1,03	0,83	2,93	5,23	2,78
Mesin dan perlengkapan elektrik serta bagiannya (HS85)	1,98	4,51	11,54	14,09	7,48
Berbagai produk kimia (HS38)	0,10	0,09	0,04	1,70	0,90
Karet dan barang dari karet (HS40)	0,28	0,10	2,92	2,15	1,14
Perkakas dan peralatan dari logam tidak mulia (HS82)	0,14	0,12	0,26	0,52	0,27
Instrumen optik, fotografi, sinematografi dan medis (HS90)	0,49	2,53	0,96	4,66	2,47
Bahan kimia anorganik (HS28)	0,00	0,00	0,01	0,01	0,01
<b>Total Migas dan 10 Nonmigas Utama</b>	<b>20,53</b>	<b>25,81</b>	<b>154,62</b>	<b>169,08</b>	<b>89,79</b>
<b>Nonmigas Lainnya</b>	<b>1,69</b>	<b>3,84</b>	<b>13,13</b>	<b>19,23</b>	<b>10,21</b>
<b>Total Impor</b>	<b>22,22</b>	<b>29,65</b>	<b>167,76</b>	<b>188,32</b>	<b>100,00</b>

Keterangan: \* Angka Sementara

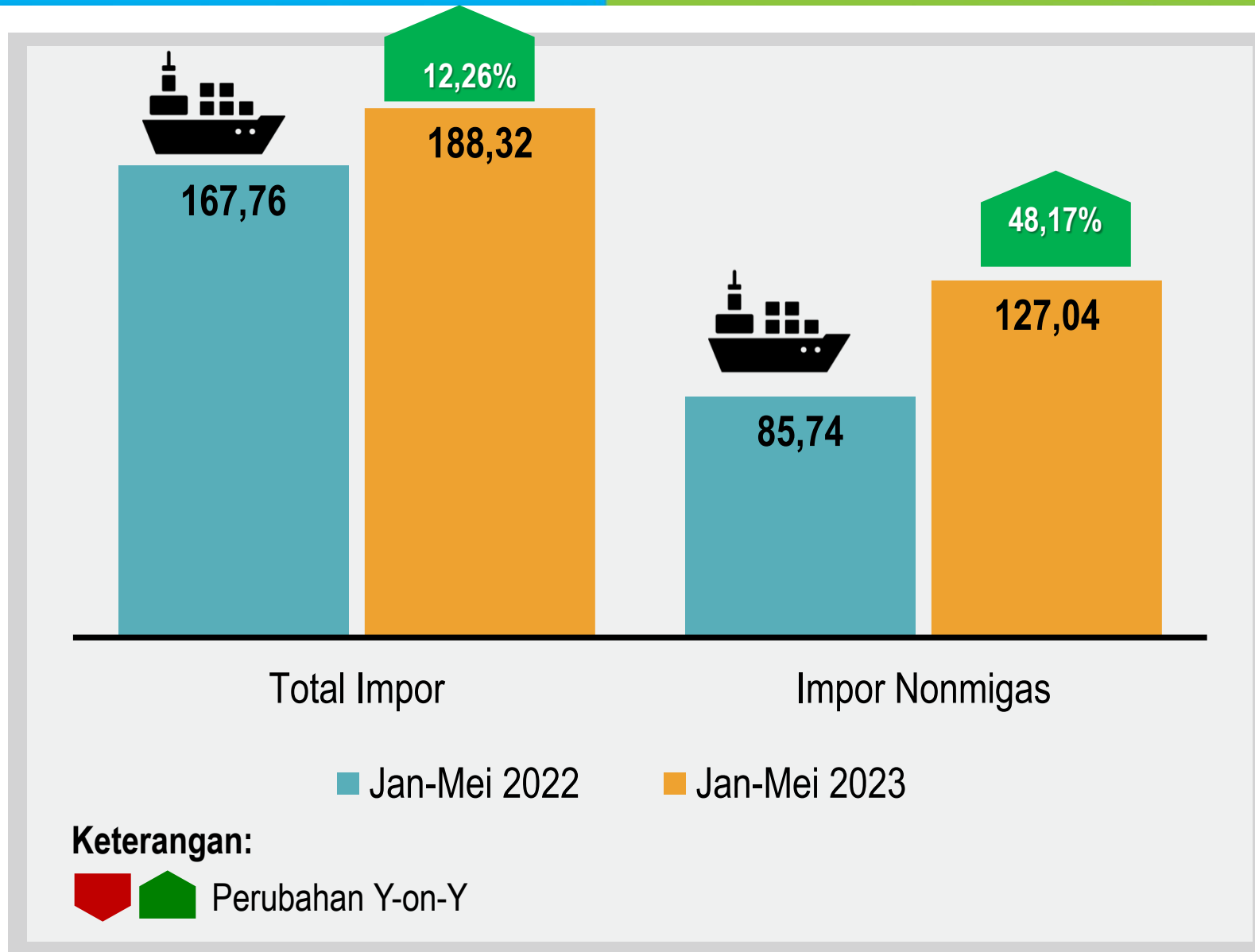


# Pangsa Impor Papua

Mei 2022 (Juta US\$)



# Nilai Total Impor dan Nonmigas Januari-Mei 2022 & 2023 (Juta US\$)



## Share Impor Nonmigas Terbesar Januari-Mei 2023

- 1 Barang dari Besi dan Baja (HS73)  
**US\$40,16 Juta**  
**(37,25%)**
- 2 Mesin dan peralatan mekanis serta bagiannya (HS84)  
**US\$37,34 Juta**  
**(34,64%)**

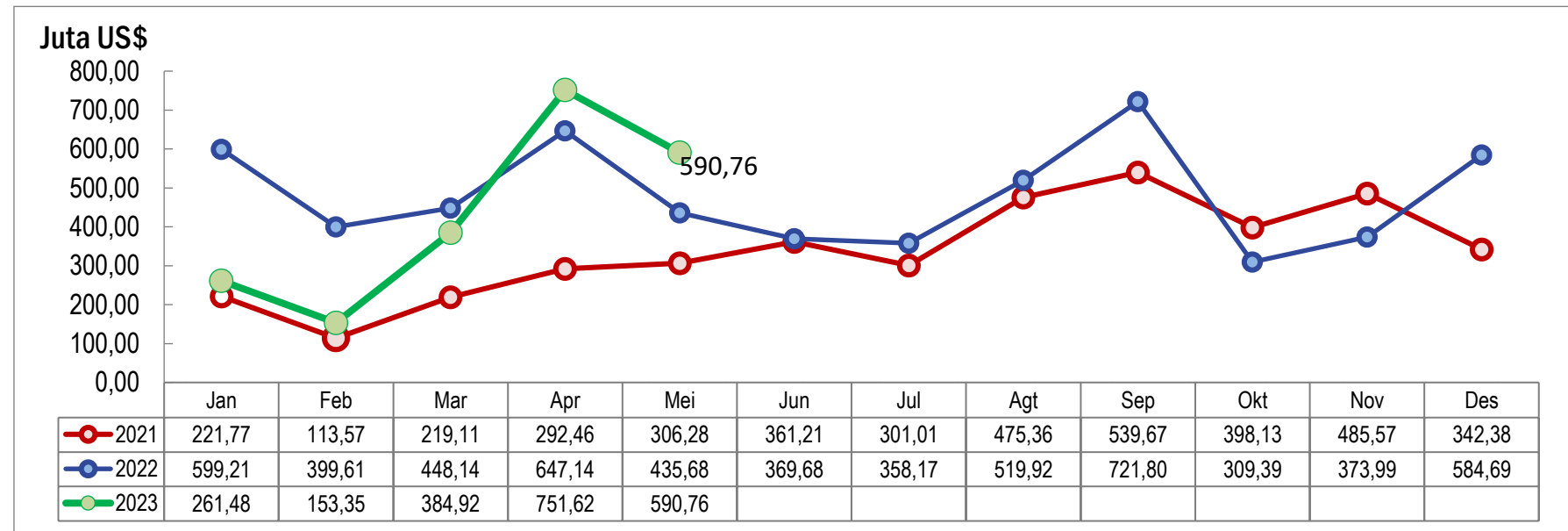
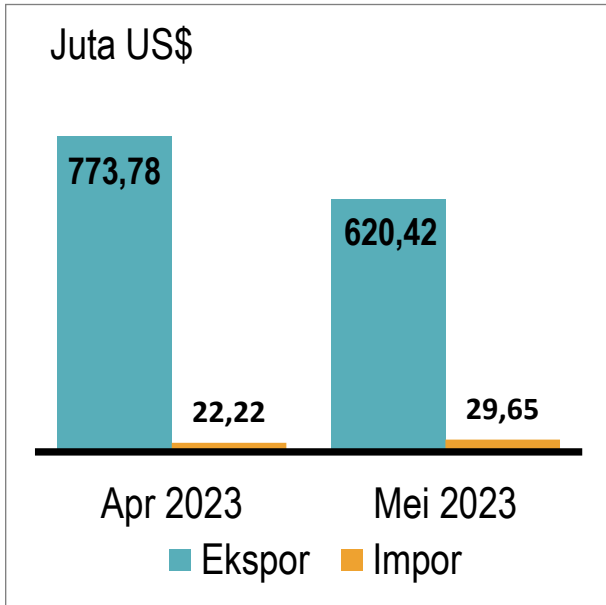


# **NERACA PERDAGANGAN BARANG**



# NERACA PERDAGANGAN BARANG Mei 2023

## Mei 2023 SURPLUS US\$590,76 Juta

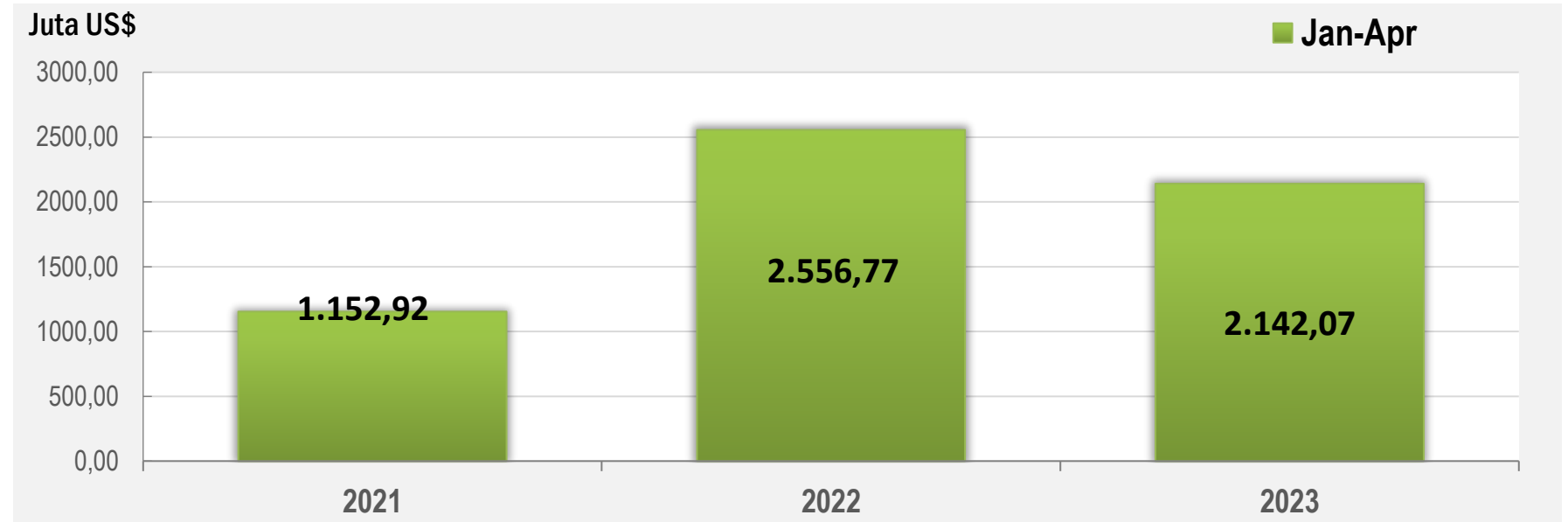
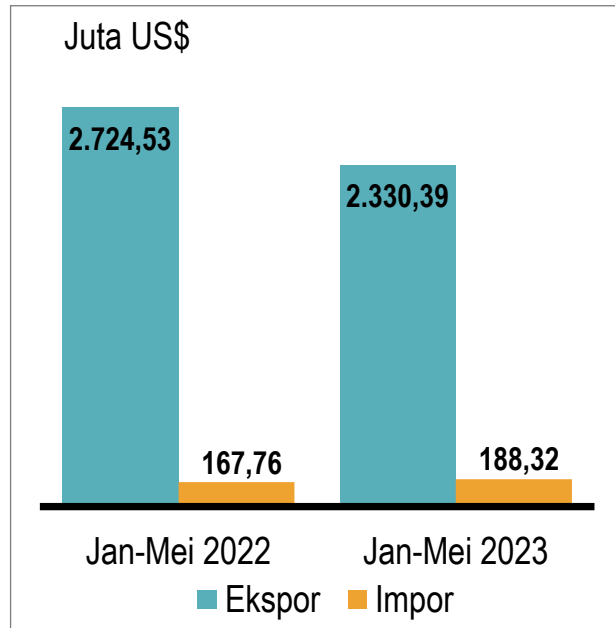


### Ringkasan Nilai Ekspor-Impor Papua, Mei 2022 & 2023\* (Juta US\$)

Uraian	Mei 2022			Mei 2023*		
	Ekspor	Impor	Selisih	Ekspor	Impor	Selisih
Migas	0,00	19,21	-19,21	0,00	0,00	0,00
Non Migas	463,47	8,58	454,89	620,42	29,65	590,76
<b>Total</b>	<b>463,47</b>	<b>27,79</b>	<b>435,68</b>	<b>620,42</b>	<b>29,65</b>	<b>590,76</b>

# NERACA PERDAGANGAN BARANG Januari-Mei 2023

## Januari - Mei 2023 SURPLUS US\$2.142,07 Juta



### Ringkasan Nilai Ekspor-Impor Papua Kumulatif, Januari-Mei 2022 & 2023\* (Juta US\$)

Uraian	Mei 2022			Mei 2023		
	Ekspor	Impor	Selisih	Ekspor	Impor	Selisih
(1)	(2)	(3)	(4)	(5)	(6)	(7)
Migas	0,00	82,02	-82,02	0,003	61,28	-61,27
Nonmigas	2.724,53	85,74	2.638,79	2.330,38	127,04	2.203,34
<b>Total</b>	<b>2.724,53</b>	<b>167,76</b>	<b>2.556,77</b>	<b>2.330,39</b>	<b>188,32</b>	<b>2.142,07</b>



# *Terima Kasih*

*[papua.bps.go.id](http://papua.bps.go.id)  
[pst9400@bps.go.id](mailto:pst9400@bps.go.id)*