

Katalog: 5302002.3322

STATISTIK PEMOTONGAN TERNAK KABUPATEN SEMARANG 2022

***STATISTIC OF
LIVESTOCK
SLAUGHTERED IN
SEMARANG REGENCY
2022***



**BADAN PUSAT STATISTIK
KABUPATEN SEMARANG**
BPS - Statistic of Semarang Regency

STATISTIK PEMOTONGAN TERNAK KABUPATEN SEMARANG 2022

***STATISTIC OF
LIVESTOCK
SLAUGHTERED IN
SEMARANG REGENCY
2022***



Statistik Pemotongan Ternak Kabupaten Semarang 2022

Statistic of Livestock Slaughtered in Semarang Regency 2022

Katalog/Catalogue: 5302002.3322

Nomor Publikasi/Publication Number: 33220.2330

Ukuran Buku/Book Size : 17,6 x 25 cm

Jumlah Halaman/Number of Pages: xii + 46 halaman/pages

Penyusun Naskah/Writer:

BPS Kabupaten Semarang/

BPS-Statistics of Semarang Regency

Penyunting/Editor :

BPS Kabupaten Semarang/

BPS-Statistics of Semarang Regency

Pembuat Kover/Cover Designer:

BPS Kabupaten Semarang/

BPS-Statistics of Semarang Regency

Ilustrasi Kover/Cover Illustration:

BPS Kabupaten Semarang/

BPS-Statistics of Semarang Regency

Penerbit/Publisher:

© BPS Kabupaten Semarang/*BPS-Statistics of Semarang Regency*

Dilarang mengumumkan, mendistribusikan, mengkomunikasikan, dan/atau menggandakan sebagian atau seluruh isi buku ini untuk tujuan komersial tanpa izin tertulis dari BPS Kabupaten Semarang.

Prohibited to announce, distribute, communicate, and/or copy part of all this book for commercial purpose without permission from BPS-Statistics of Semarang Regency.

TIM PENYUSUN

Penanggungjawab/Person in Charge

Dewi Trirahayuni, S.Si, M.Si

Penyunting/Editors

Mahmuda Ariyadi, S.Kom

Penulis/Writers

Annie Yuliati, S.Si

Gambar Kulit/Cover Design

Annie Yuliati, S.Si

Retabulasi/Retabulation

Mujiono, A.md

Penata Letak/Layout Designers

Annie Yuliati, S.Si

KATA PENGANTAR

Publikasi Statistik Pematongan Ternak Kabupaten Semarang 2022 merupakan publikasi tahunan yang memuat hasil pengumpulan data Rumah Potong Hewan (RPH) dan Tempat Pematongan Hewan (TPH) baik milik pemerintah maupun swasta di Kabupaten Semarang. Publikasi ini mencakup data terkait dengan kegiatan pematongan dan produksi hasil pematongan ternak.

Publikasi ini terwujud berkat kerjasama dan dukungan dari berbagai pihak, baik dari petugas RPH dan TPH, dan bantuan dari pihak lainnya mulai dari kegiatan pengumpulan data sampai dengan pengolahan dan penyajian. Untuk itu, kepada semua pihak yang telah memberikan kontribusi, disampaikan penghargaan dan terima kasih.

Kritik dan saran dari pengguna data untuk kesempurnaan publikasi selanjutnya sangat diharapkan. Semoga publikasi ini dapat bermanfaat bagi para konsumen data.

Ungaran, Oktober 2023
Kepala Badan Pusat Statistik
Kabupaten Semarang,



Dewi Trirahayuni, S.Si, M.Si

PREFACE

Statistics of Livestock Slaughtered in Semarang Regency 2022 is an annual publication containing the results of the data collection from Slaughterhouse (RPH) and slaughtering place (TPH) in Semarang Regency. This publication contains activity and production of slaughterhouse/ slaughtering place.

This publication could be released due to the cooperation and support from various parties, both from RPH and TPH officers, and assistance from other parties, ranging from data collection to processing and presentation. Therefore, appreciation and gratitude are conveyed to all those who have contributed.

Comments and suggestions from users of data for further publication improvement are always welcome. Hopefully this publication would be useful to the data consumer.

Ungaran, October 2023
Head of BPS-Statistics Semarang Regency



Dewi Trirahayuni, S.Si, M.Si

DAFTAR ISI/ CONTENTS

	Halaman/ Pages
Kata Pengantar/ Preface	v
Daftar Isi/ Contents	vii
Daftar Tabel/ List of Tables	ix
Daftar Gambar/ List of Figures	xi
Penjelasan/ Explanatory	1
1.1 Umum/ General	3
1.2 Metodologi/ Methodology	4
1.3 Konsep dan Definisi/ Concepts and Definitions	5
Ringkasan/ Summary	9
Tabel-Tabel/ Tables	19
Lampiran/ Appendix	41

DAFTAR TABEL/ LIST OF TABLES

Tabel/ Table		Halaman/ Pages
Tabel/Table 1	Jumlah Ternak yang Dipotong di Rumah Potong Hewan dan di Luar Rumah Potong Hewan yang Dilaporkan Menurut Jenis Ternak (Ekor) 2022 <i>Number of Reported Livestock Slaughtered in Slaughterhouse and Out of Slaughterhouse by Kind of Livestock (Heads) 2022</i>	21
Tabel/Table 2.1	Pemotongan Sapi Menurut Triwulan (Ekor) 2022 <i>Cattle Slaughtered by Quarter (Heads) 2022</i>	22
Tabel/Table 2.2	Pemotongan Babi Menurut Triwulan (Ekor) 2022 <i>Pig Slaughtered by Quarter (Heads) 2022</i>	23
Tabel/Table 2.3	Pemotongan Sapi Menurut Jenis Kelamin dan Triwulan (Ekor) 2022 <i>Cattle Slaughtered by Sex, and Quarter (Heads) 2022</i>	24
Tabel/Table 2.4	Pemotongan Babi Menurut Jenis Kelamin dan Triwulan (Ekor) 2022 <i>Pig Slaughtered by Sex, and Quarter (Heads) 2022</i>	25
Tabel/Table 3.1	Rata-Rata Berat Hidup Sapi yang Dipotong Menurut Triwulan (Kg) 2022 <i>Average of Live Cattle Weight Slaughtered by Quarter (Kg) 2022</i>	26
Tabel/Table 3.2	Rata-Rata Berat Hidup Babi yang Dipotong Menurut Triwulan (Kg) 2022 <i>Average of Live Pig Weight Slaughtered by Quarter (Kg) 2022</i>	27
Tabel/Table 4.1	Rata-Rata Berat Karkas Sapi yang Diproduksi Menurut Triwulan (Kg) 2022 <i>Average of Cattle's Carcass Weight Produced by Quarter (Kg) 2022</i>	28

Tabel/Table 4.2	Rata-Rata Berat Karkas Babi yang Diproduksi Menurut Triwulan (Kg) 2022	29
	<i>Average of Pig's Carcass Weight Produced by Quarter (Kg) 2022</i>	
Tabel/Table 5.1	Rata-Rata Berat Daging Sapi yang Diproduksi Menurut Triwulan (Kg) 2022	30
	<i>Average of Beef Weight Produced by Quarter (Kg) 2022</i>	
Tabel/Table 5.2	Rata-Rata Berat Daging Babi yang Diproduksi Menurut Triwulan (Kg) 2022	31
	<i>Average of Pork Weight Produced by Quarter (Kg) 2022</i> ...	
Tabel/Table 6.1	Rata-Rata Berat Jeroan Sapi yang Diproduksi Menurut Triwulan (Kg) 2022	32
	<i>Average of Cattle's Innards Weight Produced by Quarter (Kg) 2022</i>	
Tabel/Table 6.2	Rata-Rata Berat Jeroan Babi yang Diproduksi Menurut Triwulan (Kg) 2022	33
	<i>Average of Pig's Innards Weight Produced by Quarter (Kg) 2022</i>	
Tabel/Table 7	Rata-Rata Berat Kulit Sapi yang Diproduksi Menurut Triwulan (Kg) 2022	34
	<i>Average of Cattle's Skin Weight Produced by Quarter (Kg) 2022</i>	
Tabel/Table 8.1	Rata-Rata Berat Produksi Sapi Lainnya yang Diproduksi Menurut Triwulan (Kg) 2022	35
	<i>Average of Cattle's Other Product Weight Produced by Quarter (Kg) 2022</i>	
Tabel/Table 8.2	Rata-Rata Berat Produksi Babi Lainnya yang Diproduksi Menurut Triwulan (Kg) 2022	36
	<i>Average of Pig's Other Product Weight Produced by Quarter (Kg) 2022</i>	
Tabel/Table 9.1	Produksi dari Pematangan Sapi Menurut Triwulan 2022	37
	<i>Cattle's Slaughtered Products by Quarter 2022</i>	
Tabel/Table 9.2	Produksi dari Pematangan Babi Menurut Triwulan 2022	39
	<i>Pig's Slaughtered Products by Quarter 2022</i>	

DAFTAR GAMBAR/ LIST OF FIGURES

Gambar/ Figure		Halaman/ Pages
Gambar/ Figure 1	Jumlah Ternak yang Dipotong di Rumah Potong Hewan (RPH) dan Tempat Potong Hewan (TPH) yang Dilaporkan menurut Jenis Ternak di Kabupaten Semarang Tahun 2018-2022 (ekor) <i>Number of Reported Livestock Slaughtered in Slaughterhouse and Out of Slaughterhouse by Kind of Livestock in Semarang Regency (Heads) 2018-2022</i>	15
Gambar/ Figure 2	Jumlah Ternak Sapi yang Dipotong Tiap Triwulan di Kabupaten Semarang Tahun 2022 (ekor) <i>Number of Cattle Slaughtered Every Quarter in Semarang Regency in 2022 (head)</i>	16
Gambar/ Figure 3	Persentase Produksi dari Pematongan Sapi di Kabupaten Semarang Tahun 2022 <i>Percentage of Production from Cattle Slaughter in Semarang Regency in 2022</i>	17

Penjelasan

Explanatory



PENJELASAN/ EXPLANATORY

1.1. Umum/ General

Salah satu tujuan utama pembangunan Subsektor Peternakan adalah meningkatkan populasi dan produksi hasil peternakan. Produksi hasil peternakan berupa daging, telur, dan susu digunakan untuk memenuhi permintaan dalam negeri guna meningkatkan konsumsi protein hewani per kapita. Disamping itu, data populasi dan produksi hasil peternakan juga dapat digunakan untuk mengukur keberhasilan swasembada daging serta program peternakan lain yang dijalankan oleh pemerintah.

Pengumpulan data pemotongan ternak di RPH/ TPH Triwulanan merupakan salah satu upaya untuk mendapatkan produksi daging untuk konsumsi. Selain data daging, juga dikumpulkan data produksi berupa jeroan, kulit basah, dan produksi lainnya seperti kepala, kaki, dan ekor. Data produksi ini digunakan sebagai dasar penghitungan Pendapatan Nasional Subsektor Peternakan.

Selain itu, dari pengumpulan data pemotongan ternak di RPH/ TPH diperoleh parameter pemotongan ternak sebagai salah satu dasar pembuatan proyeksi populasi ternak dan sebagainya

One of the main goals of livestock subsector development is improving livestock population and its products. Livestock product such as meat, eggs, and milk is used to meet domestic demand in order to achieve animal protein consumption per capita. In addition, livestock population data and production data can also be used to measure the success of self-sufficiency in meat and other programs run by the government.

Data collection of livestock slaughtered in RPH/ TPH quarterly is one of effort to getting meat production for consumption. Besides meat data, livestock production data is also collected in the form of innards, wet skin, and other production such as head, feet and tail. This production data is used as the based for calculating the National Income of livestock subsector.

Furthermore, the data collection of livestock slaughtered in RPH/ TPH were obtain the parameters of livestock slaughtered as one of the based to make projections of livestock populations and so on.

1.2. Metodologi/ Methodology

Pengumpulan data dilakukan secara sensus lengkap di seluruh wilayah Kabupaten Semarang, dengan periode pengumpulan secara bulanan dan triwulan. Dari 19 Kecamatan di Kabupaten Semarang, terdapat 4 Kecamatan yang memiliki RPH/ TPH sapi. Sedangkan untuk TPH ternak babi hanya ada di satu Kecamatan di Kabupaten Semarang.

Pelaksanaan lapang diatur sebagai berikut:

Triwulan I : Periode data Januari-Maret dikumpulkan pada awal April

Triwulan II : Periode data April-Juni dikumpulkan pada awal Juli

Triwulan III : Periode data Juli-September dikumpulkan pada awal Oktober

Triwulan IV : Periode data Oktober-Desember dikumpulkan pada awal Januari tahun berikutnya

Data collection conducted by complete enumeration in Semarang Regency, with monthly and quarterly collection period. Among 19th sub-districts in Semarang Regency, there are 4 sub-districts that have cattle slaughterhouses/TPH. As for the TPH for pigs, there is only one sub-district in Semarang Regency .

The implementation of the field is set of follows:

First Quarter : The period data of January until March, collected on early April

Second Quarter : The period data of April until June, collected on early July

Third Quarter : The period data of Juli untill September, collected on early October

Fourth Quarter : The period data of October until December, collected on early January next year

Pengumpulan data secara series telah dimulai pada awal tahun 1987 melalui pendekatan RPH dan Keurmaster.

Mulai tahun 2013 pengumpulan data ini menggunakan dua pendekatan RPH dan TPH. RPH dan TPH yang dicakup adalah milik pemerintah dan swasta. Masing-masing pendekatan menggunakan kuesioner yang sama, yaitu Daftar RPH/ TPH untuk data triwulanan.

Daftar RPH/ TPH terdiri dari sebelas blok pertanyaan yaitu:

Blok I : Pengenalan tempat

Blok II : Catatan

Blok III : Jumlah ternak yang dipotong di RPH/ TPH

Blok IV : Rata-rata berat ternak hidup dan produksi hasil pemotongan pada RPH/ TPH

Blok V : Rata-rata harga ternak hidup dan produksi hasil pemotongan pada RPH/ TPH

BlokVI : Jumlah sapi dan kerbau betina yang dipotong menurut alasan pemotongan

Blok VII : Keterangan asal ternak yang dipotong

Period data collection was started in early 1987 with RPH and Keurmaster approach.

Since 2013, data collection using RPH and TPH approaches. RPH and TPH covered is managed by government and private. Each approach using the same questionnaire is RPH / TPH Form for quarterly datas.

Form of RPH/ TPH consists of eleven blocks of questions are:

Block I : Location

Block II : Notes

Block III : Number of livestock slaughtered in slaughterhouse

Block IV : Average weight of livestock and production of laughtering in slaughterhouse

Block V : Average price of livestock and production of slaughtering in slaughterhouse

Block VI : Number of female cattle and buffalo females were slaughtered it's reasons

Block VII : Description of origin of livestock slaughtered

Blok VIII : Jumlah ternak yang dipotong menurut kepemilikan ternak

Blok IX : Jumlah pemotongan ternak diluar RPH/ TPH berdasarkan hasil wawancara

Blok X : Keterangan responden

Blok XI : Keterangan petugas

Block VIII: Number of livestock slaughtered by ownership

Block IX : Number of livestock slaughtered outside the slaughterhouse was interviewed

Block X : Description of Respondents

Block XI : Officer information

1.3. Konsep dan Definisi/ *Concepts and Definitions*

RPH adalah semua tempat pemotongan hewan/ ternak yang mempunyai bangunan permanen atau semi permanen yang khusus digunakan untuk tempat pemotongan hewan/ ternak yang telah ditetapkan oleh pemerintah sebagai RPH.

TPH adalah semua tempat pemotongan hewan/ ternak yang mempunyai bangunan maupun tidak yang biasanya digunakan sebagai tempat pemotongan hewan/ ternak dan biasanya terdapat pencatatan pemotongan.

Karkas adalah seluruh daging dan tulang dari ternak yang dipotong tanpa kepala, jeroan, dan kaki bagian bawah.

***RPH** are slaughtering places that have permanent or semi-permanent buildings are specially used for the slaughterhouse/ that have been desigated by government as RPH.*

***TPH** are slaughtering places that have building or not. That normally used for a slaughterhouse and there are usually have a recording of slaughtering.*

***Carcass** are all over the meat and bones of livestock slaughtered without head, viscera and lower legs.*

Daging adalah bagian dari otot sekeletal karkas yang lazim, yang aman dikonsumsi manusia yang terdiri atas potongan daging bertulang dan daging tanpa tulang, dapat berupa daging segar hangat, segar dingin (*chilled*) atau karkas beku (*frozen*).

Jeroan adalah isi rongga perut dan rongga dada dari ternak ruminansia yang disembelih (misal hati, usus, paru) dan layak dikonsumsi oleh manusia.

Kulit basah adalah kulit ternak yang dipotong dan belum mengalami proses pengeringan/ pengolahan.

Produksi lainnya adalah produksi lain dari ternak yang dipotong selain karkas, jeroan, dan kulit basah. Contohnya kepala, kaki bagian bawah, ekor, tanduk dan lain-lain.

Positif Brucellosis adalah jenis kelamin pada ternak yang dapat menular, serta dapat mengakibatkan kemandulan pada ternak yang diserang (ditentukan berdasarkan pemeriksaan medis).

Rumpun Hewan yang selanjutnya disebut rumpun adalah golongan hewan dari suatu spesies yang mempunyai ciri fenotipe yang khas dan diwariskan kepada keturunannya.

***Meats** are part of the skeletal muscle that are common, safe, and suitable for human consumption, consist of boned meat, and boneless meat, can be either fresh, chilled or frozen.*

***Innards** is the contents of abdominal cavity and chest cavity from ruminant animal which are slaughtered (e.g. liver, intestine, lung) and fit for human consumption.*

***Wet Skin** is the skin of livestock slaughtered and have not undergone a process of drying/ processing.*

***Other Production** is another production of livestock slaughtered apart carcasses, innards, and wet skin. For examples the head, lower legs, tail, horn, and others.*

***Positive Brucellosis** is a type of venereal disease in livestock that can be transmitted and can lead to infertility in livestock that was attack (determined based on result of the medical examination).*

***Animal Clumps** is referred to hereafter clumps are a grup of animal of a species that have a unique characteristics phenotype characteristics and can be inherited to its descents.*


Ringkasan

Summary



JUMLAH TERNAK YANG DIPOTONG DI KABUPATEN SEMARANG 2022

SAPI/ CATTLE

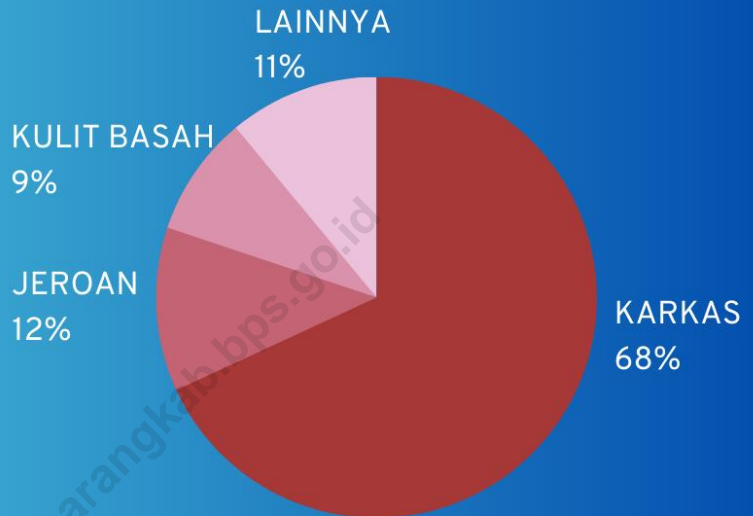


BABI/ PIG



PRODUKSI DARI PEMOTONGAN SAPI KABUPATEN SEMARANG 2022

**PERSENTASE
JENIS PRODUKSI
DARI PEMOTONGAN SAPI
KABUPATEN SEMARANG
TAHUN 2022**



Triwulan I

40.273,24

Triwulan II

35.490,52

Triwulan III

33.391,71

Triwulan IV

33.052,33

**PRODUKSI DARI
PEMOTONGAN SAPI
KABUPATEN SEMARANG
TIAP TRIWULAN TAHUN 2022
(Juta Rupiah)**



RINGKASAN/ SUMMARY

Pengumpulan data pemotongan ternak menghasilkan salah satu parameter penting pada subsektor peternakan yang dikaitkan dengan jumlah ternak pada TPH/ RPH. Sehingga dapat diketahui jumlah produksi daging hasil pemotongan di suatu wilayah. Jumlah unit pemotongan ternak atau RPH/ TPH di pada tahun 2022 yang melakukan pemotongan tiap bulan sebanyak 6 unit yang tersebar di 6 Kecamatan di wilayah Kabupaten Semarang.

Pada tahun 2022 pemotongan ternak sapi di Kabupaten Semarang mencapai 4.785 ekor naik sebanyak 2,53% jika dibandingkan pada tahun 2021 yang hanya 4.667 ekor. Sedangkan pemotongan ternak babi pada tahun 2022 mengalami penurunan 23,33% dari 210 ekor pada tahun 2021 menjadi 161 pada tahun 2022.

Collecting livestock slaughter data produces one of the important parameters in the livestock subsector which is associated with the number of livestock in TPH/RPH. So that it can be seen the amount of meat production from slaughter in an area. The number of livestock slaughtering units or RPH / TPH in 2022 which cuts every month is 6 units spread over 6 sub-districts in the Semarang Regency area.

In 2022, cattle slaughter in Semarang Regency reached 4,785 heads, an increase of 2.53% when compared to 2021 which reached 4,667 heads. Meanwhile, the slaughter of pigs in 2022 decreased by 23.33% from 210 in 2021 to 161 in 2022.

Gambar 1
Jumlah Ternak yang Dipotong di Rumah Potong Hewan (RPH) dan Tempat Potong Hewan (TPH) yang Dilaporkan menurut Jenis Ternak di Kabupaten Semarang Tahun 2018-2022 (ekor)

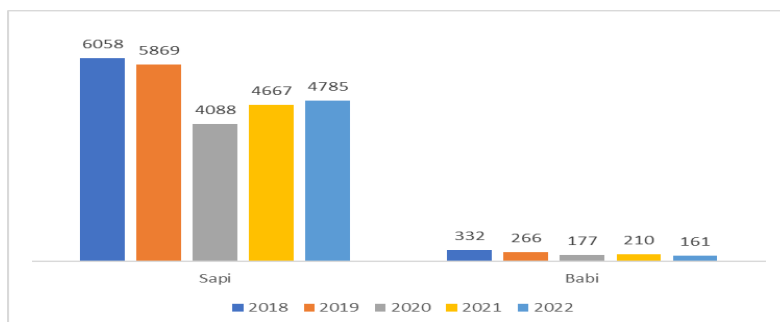


Figure 1
Number of Reported Livestock Slaughtered in Slaughterhouse and Out of Slaughterhouse by Kind of Livestock in Semarang Regency (Heads) 2018-2022

Pemotongan ternak sapi di Kabupaten Semarang tahun 2022 paling banyak terjadi pada Triwulan II yaitu sebanyak 1.269 ekor. Sedangkan pemotongan ternak sapi paling rendah terjadi pada Triwulan III yaitu sebanyak 1.123 ekor.

Pemotongan ternak babi di Kabupaten Semarang tahun 2022 paling banyak terjadi pada Triwulan IV yaitu sebanyak 55 ekor. Sedangkan pemotongan ternak babi paling sedikit terjadi pada Triwulan I yaitu 30 ekor.

The most cattle slaughter in Semarang Regency in 2022 occurred in the second quarter of 1,269 heads. Meanwhile, the lowest cattle slaughter occurred in the third quarter, which was 1.123 heads

The most slaughter of pigs in Semarang Regency in 2022 occurred in the fourth quarter, which was 55 heads. While the least slaughter of pigs occurred in the first quarter of 30 heads.

Gambar 2
Jumlah Ternak Sapi yang Dipotong Tiap Triwulan di Kabupaten Semarang Tahun 2022 (ekor)

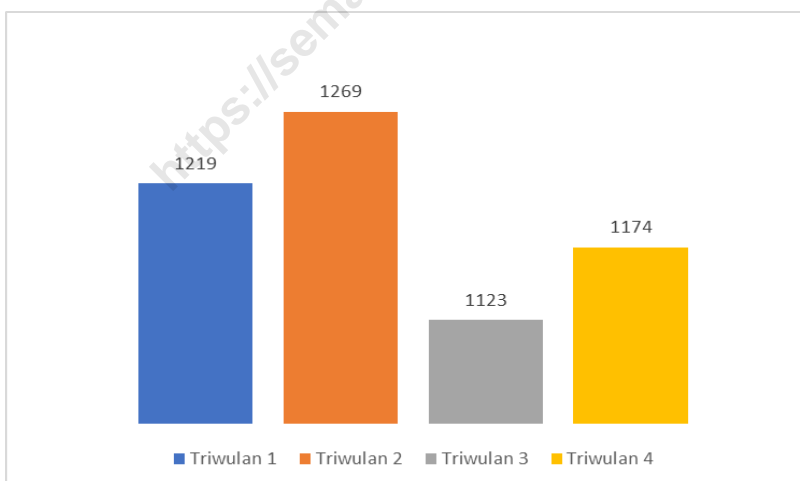


Figure 2
Number of Cattle Slaughtered Every Quarter in Semarang Regency in 2022 (head)

Sebagian besar hasil produksi dari pemotongan sapi berupa karkas, yaitu sebanyak 68%, Jeroan sebanyak 12%, kulit basah 9% dan produksi lainnya 11%.

Most of the production from cattle slaughter is in the form of carcass, which is 68%, innard 12%, leather 9% and other productions 11%.

Gambar 3
Persentase Produksi dari Pemotongan Sapi di
Kabupaten Semarang Tahun 2022

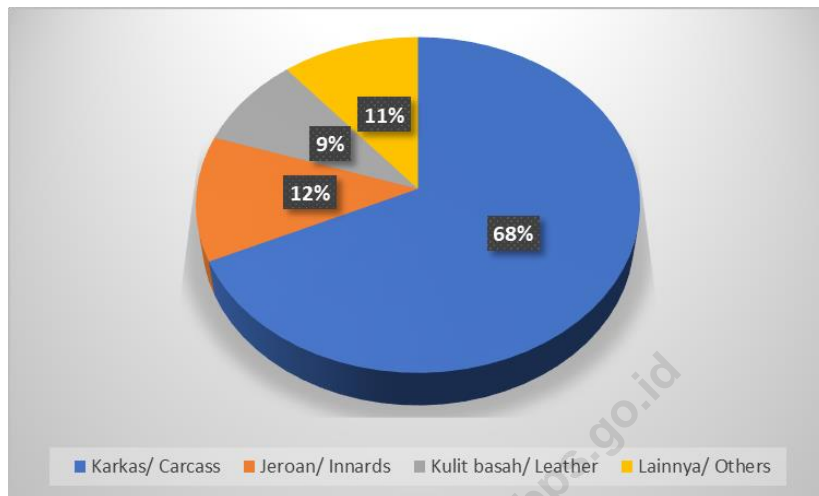


Figure 3
Percentage of Production from Cattle Slaughter
in Semarang Regency in 2022

Sedangkan jika dilihat dari nilainya, karkas juga menghasilkan produksi terbanyak yaitu 120.564,815 juta rupiah pada tahun 2022. Disusul jeroan dengan total nilai produksi 14.518,62 juta rupiah. Produksi lainnya menghasilkan 4.696,174 juta rupiah dan kulit basah sebanyak 2.968,187 juta rupiah.

Meanwhile, when viewed from the value, carcasses also produced the most production, namely 120,564.815 million rupiah in 2022. Followed by innard with a total production value of 14,518.62 million rupiah. Other productions resulted in 4,696.174 million rupiah and leather as much as 2,968.187 million rupiah.

Tabel-Tabel

Tables



Tabel 1 Jumlah Ternak yang Dipotong di Rumah Potong Hewan dan di Luar Rumah Potong Hewan yang Dilaporkan Menurut Jenis Ternak (Ekor) 2022

Table 1 Number of Reported Livestock Slaughtered in Slaughterhouse and Out of Slaughterhouse by Kind of Livestock (Heads) 2022

Triwulan <i>Quarter</i>	Sapi <i>Cattle</i>	Babi <i>Pig</i>
(1)	(2)	(3)
I	1.219	30
II	1.269	38
III	1.123	38
IV	1.174	55
2022	4.785	161
2021	4.667	210
2020	4.088	177
2019	5.869	266
2018	6.058	332

Tabel 2.1 Pemotongan Sapi Menurut Triwulan (Ekor) 2022
Table Cattle Slaughtered by Quarter (Heads) 2022

Jenis Sapi Type of Cattle	Triwulan/ Quarter				Jumlah Total
	I	II	III	IV	
(1)	(2)	(3)	(4)	(5)	(6)
Lokal	681	620	623	596	2.520
Perah	538	649	500	578	2.265
2022	1.219	1.269	1.123	1.174	4.785
2021	1.053	1.353	1.051	1.210	4.667
2020	1.165	985	911	1.027	4.088
2019	1.389	1.724	1.421	1.335	5.869
2018	1.395	1.736	1.455	1.472	6.058

Tabel 2.2 Pemotongan Babi Menurut Triwulan (Ekor) 2022
Table 2.2 Pig Slaughtered by Quarter (Heads) 2022

Jenis Type	Triwulan/ Quarter				Jumlah Total
	I	II	III	IV	
(1)	(2)	(3)	(4)	(5)	(6)
Babi	30	38	38	55	161
2022	30	38	38	55	161
2021	57	31	58	64	210
2020	30	40	35	72	177
2019	65	52	57	92	266
2018	70	68	56	138	332

Tabel 2.3 Pematongan Sapi Menurut Jenis Kelamin dan Triwulan (Ekor) 2022
Table 2.3 Cattle Slaughtered by Sex, and Quarter (Heads) 2022

Jenis Type	Triwulan (I) Quarter (I)		Triwulan (II) Quarter (II)		Triwulan (III) Quarter (III)		Triwulan (IV) Quarter (IV)		Jumlah Total	
	Jantan Male	Betina Female	Jantan Male	Betina Female	Jantan Male	Betina Female	Jantan Male	Betina Female	Jantan Male	Betina Female
	(1)	(2)	(3)	(4)	(5)	(6)	(7)	(8)	(9)	(10)
Sapi	1.216	3	1.267	2	1.121	2	1.171	3	4.775	10
2022	1.216	3	1.267	2	1.121	2	1.171	3	4.775	10
2021	1.053	0	1.353	0	1.051	0	1.210	0	4.667	0
2020	1.165	0	985	0	911	0	1.027	0	4.088	0
2019	1.389	0	1.72	4	1.421	0	1.333	2	5.863	6
2018	1.382	13	1.732	4	1.452	3	1.471	1	6.037	21

Tabel 2.4 Pemotongan Babi Menurut Jenis Kelamin dan Triwulan (Ekor) 2022
Table 2.4 Pig Slaughtered by Sex, and Quarter (Heads) 2022

Kecamatan <i>District</i>	Triwulan (I) <i>Quarter (I)</i>		Triwulan (II) <i>Quarter (II)</i>		Triwulan (III) <i>Quarter (III)</i>		Triwulan (IV) <i>Quarter (IV)</i>		Jumlah <i>Total</i>	
	Jantan <i>Male</i>	Betina <i>Female</i>	Jantan <i>Male</i>	Betina <i>Female</i>	Jantan <i>Male</i>	Betina <i>Female</i>	Jantan <i>Male</i>	Betina <i>Female</i>	Jantan <i>Male</i>	Betina <i>Female</i>
	(1)	(2)	(3)	(4)	(5)	(6)	(7)	(8)	(9)	(10)
Babi	14	16	22	16	24	14	35	20	95	66
2022	14	16	22	16	24	14	35	20	95	66
2021	25	32	25	6	22	36	19	45	91	119
2020	21	9	31	9	15	20	26	46	93	84
2019	41	24	18	34	34	23	52	40	145	121
2018	17	53	15	53	9	47	30	108	71	261

Tabel 3.1 Rata-Rata Berat Hidup Sapi yang Dipotong Menurut Triwulan (Kg) 2022
Table 3.1 Average of Live Cattle Weight Slaughtered by Quarter (Kg) 2022

Jenis <i>Type</i>	Triwulan/ <i>Quarter</i>				Rata-rata <i>Average</i>
	I	II	III	IV	
(1)	(2)	(3)	(4)	(5)	(6)
Sapi	584	515	572	502	543
2022	584	515	572	502	543
2021	576	559	616	503	561
2020	488	512	566	524	520
2019	528	530	482	635	542
2018	524	565	513	560	541

Tabel 3.2 Rata-Rata Berat Hidup Babi yang Dipotong Menurut Triwulan (Kg) 2022
Table Average of Live Pig Weight Slaughtered by Quarter (Kg) 2022

Jenis <i>Type</i>	Triwulan/ <i>Quarter</i>				Rata-rata <i>Average</i>
	I	II	III	IV	
(1)	(2)	(3)	(4)	(5)	(6)
Babi	80	75	91	69	78
2022	80	75	91	69	78
2021	99	111	103	100	102
2020	100	86	89	99	94
2019	97	88	106	97	97
2018	103	76	95	85	90

Tabel 4.1 Rata-Rata Berat Karkas Sapi yang Diproduksi Menurut Triwulan (Kg) 2022
Table 4.1 Average of Cattle's Carcass Weight Produced by Quarter (Kg) 2022

Jenis <i>Type</i>	Triwulan/ <i>Quarter</i>				Rata-rata <i>Average</i>
	I	II	III	IV	
(1)	(2)	(3)	(4)	(5)	(6)
Sapi	300	253	279	252	271
2022	300	253	279	252	271
2021	288	283	309	243	280
2020	244	266	282	262	262
2019	265	265	240	337	276
2018	258	275	258	275	267

Tabel 4.2 Rata-Rata Berat Karkas Babi yang Diproduksi Menurut Triwulan (Kg) 2022
Table 4.2 Average of Pig's Carcass Weight Produced by Quarter (Kg) 2022

Jenis <i>Type</i>	Triwulan/ <i>Quarter</i>				Rata-rata <i>Average</i>
	I	II	III	IV	
(1)	(2)	(3)	(4)	(5)	(6)
Babi	48	47	57	39	47
2022	48	47	57	39	47
2021	51	65	65	63	61
2020	63	49	45	56	53
2019	49	59	53	55	54
2018	55	43	63	50	53

Tabel 5.1 Rata-Rata Berat Daging Sapi yang Diproduksi Menurut Triwulan (Kg) 2022
Table 5.1 Average of Beef Weight Produced by Quarter (Kg) 2022

Jenis <i>Type</i>	Triwulan/ Quarter				Rata-rata <i>Average</i>
	I	II	III	IV	
(1)	(2)	(3)	(4)	(5)	(6)
Sapi	232	192	215	191	207
2022	232	192	215	191	207
2021	220	212	245	186	215
2020	189	512	566	524	520
2019	198	206	184	259	211
2018	200	211	190	215	204

Tabel 5.2 Rata-Rata Berat Daging Babi yang Diproduksi Menurut Triwulan (Kg) 2022
Table Average of Pork Weight Produced by Quarter (Kg) 2022

Jenis <i>Type</i>	Triwulan/ <i>Quarter</i>				Rata-rata <i>Average</i>
	I (1)	II (2)	III (3)	IV (4)	
Babi	35	35	42	29	35
2022	35	35	42	29	35
2021	40	50	47	45	45
2020	100	86	89	99	94
2019	99	88	106	97	97
2018	98	98	103	97	97

Tabel 6.1 Rata-Rata Berat Jeroan Sapi yang Diproduksi Menurut Triwulan (Kg) 2022
Table Average of Cattle's Innards Weight Produced by Quarter (Kg) 2022

Jenis <i>Type</i>	Triwulan/ <i>Quarter</i>				Rata-rata
	I	II	III	IV	<i>Average</i>
(1)	(2)	(3)	(4)	(5)	(6)
Sapi	51	43	51	47	48
2022	51	43	51	47	48
2021	47	50	51	47	49
2020	43	45	49	50	47
2019	47	47	47	47	47
2018	29	30	24	28	28

Tabel 6.2 Rata-Rata Berat Jeroan Babi yang Diproduksi Menurut Triwulan (Kg) 2022
Table Average of Pig's Innards Weight Produced by Quarter (Kg) 2022

Jenis <i>Type</i>	Triwulan/ <i>Quarter</i>				Rata-rata <i>Average</i>
	I	II	III	IV	
(1)	(2)	(3)	(4)	(5)	(6)
Babi	11	9	10	7	9
2022	11	9	10	7	9
2021	8	13	15	10	11
2020	12	8	9	10	10
2019	10	10	10	10	10
2018	9	7	3	3	6

Tabel 7 Rata-Rata Berat Kulit Sapi yang Diproduksi Menurut Triwulan (Kg) 2022
Table 7 Average of Cattle's Skin Weight Produced by Quarter (Kg) 2022

Jenis <i>Type</i>	Triwulan/ <i>Quarter</i>				Rata-rata <i>Average</i>
	I	II	III	IV	
(1)	(2)	(3)	(4)	(5)	(6)
Sapi	36	31	40	34	35
2022	36	31	40	34	35
2021	35	38	37	33	36
2020	29	34	32	37	33
2019	32	31	35	39	34
2018	33	37	32	34	34

Tabel 8.1 Rata-Rata Berat Produksi Sapi Lainnya yang Diproduksi Menurut Kecamatan dan Triwulan (Kg) 2022
Table 8.1 Average of Cattle's Other Product Weight Produced by District and Quarter (Kg) 2022

Jenis <i>Type</i>	Triwulan/ <i>Quarter</i>				Rata-rata <i>Average</i>
	I	II	III	IV	
(1)	(2)	(3)	(4)	(5)	(6)
Sapi	45	41	47	42	44
2022	45	41	47	42	44
2021	42	43	47	42	43
2020	39	41	42	44	42
2019	40	45	41	50	44
2018	21	29	22	19	23

Tabel

Table

8.2

Rata-Rata Berat Produksi Babi Lainnya yang Diproduksi Menurut Triwulan (Kg) 2022

Average of Pig's Other Product Weight Produced by Quarter (Kg) 2022

Jenis <i>Type</i>	Triwulan/ <i>Quarter</i>				Rata-rata <i>Average</i>
	I	II	III	IV	
(1)	(2)	(3)	(4)	(5)	(6)
Babi	10	8	10	7	9
2022	10	8	10	7	9
2021	8	10	13	10	10
2020	11	7	8	9	9
2019	8	10	10	10	10
2018	5	4	2	2	3

Tabel 9.1 Produksi dari Pemotongan Sapi Menurut Triwulan 2022
Table 9.1 Cattle's Slaughtered Products by Quarter 2022

Triwulan	Karkas/Carcas		Jeroan/Innards	
	Produksi	Nilai	Produksi	Nilai
Quarter	Production	Value	Production	Value
	(Ton)	(Juta/Million RP)	(Ton)	(Juta/Million RP)
(1)	(2)	(3)	(4)	(5)
I	366,27	34.466,81	61,60	3.775,10
II	321,37	29.475,21	54,91	3.713,80
III	313,63	28.626,56	56,95	3.566,50
IV	295,32	27.996,24	55,74	3.463,22
Total/ Sum	1.296,59	120.564,82	229,20	14.518,62

Tabel 9.1 **Produksi dari Pemotongan Sapi Menurut Triwulan 2022**
Table *Cattle's Slaughtered Products by Quarter 2022*

Lanjutan/ *Continued*

Triwulan	Kulit Basah/ <i>Leather</i>		Lainnya		Jumlah Nilai
	Produksi	Nilai	Produksi	Nilai	Value
Quarter	<i>Production</i>	<i>Value</i>	<i>Production</i>	<i>Value</i>	<i>(Juta/Million RP)</i>
	(Ton)	<i>(Juta/Million RP)</i>	(Ton)	<i>(Juta/Million RP)</i>	
(1)	(6)	(7)	(8)	(9)	(10)
I	44,07	759,89	55,20	1.271,44	40.273,24
II	39,46	697,60	51,93	1.603,91	35.490,52
III	45,09	761,95	52,89	976,70	33.931,71
IV	39,99	748,75	49,55	844,12	33.052,33
Total/ <i>Sum</i>	168,61	2.968,19	209,57	4.696,17	142.747,80

Tabel 9.2 Produksi dari Pemotongan Babi Menurut Triwulan 2022
Table 9.2 Pig's Slaughtered Products by Quarter 2022

Triwulan Quarter	Karkas/Carcas		Jeroan/Innards	
	Produksi <i>Production</i>	Nilai <i>Value</i>	Produksi <i>Production</i>	Nilai <i>Value</i>
	(Ton)	(Juta/Million RP)	(Ton)	(Juta/Million RP)
(1)	(2)	(3)	(4)	(5)
I	1,45	98,40	0,33	6,60
II	1,79	118,18	0,34	6,84
III	2,17	151,62	0,38	3,80
IV	2,6	147,42	0,41	18,50
Total/ Sum	7,57	515,62	1,46	35,74

Tabel 9.2 **Produksi dari Pemotongan Babi Menurut Triwulan 2022**
Table 9.2 Pig's Slaughtered Products by Quarter 2022

Lanjutan/ *Continued*

Triwulan	Kulit Basah/ <i>Leather</i>		Lainnya		Jumlah Nilai
	Produksi	Nilai	Produksi	Nilai	<i>Value</i>
Quarter	<i>Production</i>	<i>Value</i>	<i>Production</i>	<i>Value</i>	<i>(Juta/Million RP)</i>
	(Ton)	(Juta/Million RP)	(Ton)	(Juta/Million RP)	
(1)	(6)	(7)	(8)	(9)	(10)
I	-	-	0,29	5,80	110,80
II	-	-	0,30	5,51	130,53
III	-	-	0,38	3,80	159,22
IV	-	-	0,41	5,50	171,42
Total/ <i>Sum</i>	-	-	1,38	20,61	571,97

Lampiran

Appendix



RAHASIA



DAFTAR RPH/TPH

REPUBLIK INDONESIA

BADAN PUSAT STATISTIK

LAPORAN TRIWULANAN PEMOTONGAN TERNAK

BLOK I : PENGENALAN TEMPAT										
1. KIP*)	:	<input type="text"/>								
2. Provinsi	:								<input type="text"/>
3. Kabupaten/Kota**)	:								<input type="text"/>
4. Kecamatan	:								<input type="text"/>
5. Desa/Kelurahan **)	:								<input type="text"/>
6. Data yang Dilaporkan	:	Triwulan	<input type="text"/>	<input type="text"/>	<input type="text"/>	<input type="text"/>	<input type="text"/>	<input type="text"/>	<input type="text"/>	
7. Nama Lengkap RPH/TPH	:								
8. Alamat Lengkap RPH/TPH	:								
9. Klasifikasi RPH/TPH	:	RPH -1	TPH -2	Dinas -3						<input type="checkbox"/>
10. Kondisi RPH/TPH	:	Aktif -1	Tutup sementara -2	Baru -3						<input type="checkbox"/>
		Tutup -4	Belum beroperasi -5							<input type="checkbox"/>

*) Kode Identitas Perusahaan (KIP) dapat dihapus pada direktori RPH/TPH

**) Const yang tidak perlu

RPH adalah : semua tempat pemotongan hewan/ternak yang mempunyai bangunan permanen atau semi permanen yang khusus digunakan untuk tempat pemotongan hewan/ternak yang telah ditetapkan oleh pemerintah sebagai RPH
Rumah potong ayam/lunggas tidak dicakup pada pendataan ini

TPH adalah : semua tempat pemotongan hewan/ternak baik yang mempunyai bangunan maupun tidak yang biasanya digunakan sebagai tempat pemotongan ternak dan biasanya terdapat pencatatan pemotongan

▼ **Tujuan**
Memperoleh data statistik pemotongan ternak yang akurat dan tepat waktu untuk perencanaan pembangunan

▼ **Dasar Hukum**
Undang-Undang No. 16 Tahun 1997 tentang Statistik

▼ **Kerahasiaan**
Kerahasiaan data yang diberikan dijamin dalam Pasal 21 Undang-Undang No. 16 Tahun 1997 tentang Statistik

▼ **Kewajiban responden**
Setiap responden wajib memberikan keterangan yang diperlukan dalam penyelenggaraan statistik dasar oleh Badan Pusat Statistik berdasarkan Pasal 27 Undang-Undang No. 16 Tahun 1997

Pengumpulan data Ini tidak memungut biaya apapun, bila memerlukan keterangan lebih lanjut, hubungi :
Subdirektorat Statistik Peternakan, Jl. dr. Sutomo No. 6-8, Jakarta 10710
Telp. (021) 3810291-4, 3841195 ext. 5210-3, E-mail: peternakan@bps.go.id

BLOK II : CATATAN

--

BLOK III : JUMLAH TERNAK YANG DIPOTONG DI RPH/TPH

- Isikan kode rumpun sapi yang dipotong di RPH/TPH pada kolom (2) dan jenis rumpun sapi pada kolom (3)
- Isikan jumlah ternak yang dipotong di RPH/TPH menurut jenis ternak sesuai bulan pembotongan di kolom (4) s.d. kolom (9) serta jumlah pada kolom (10) s.d. Kolom (12)

Jenis ternak	Rumpun sapi		Jumlah ternak yang dipotong menurut bulan pembotongan (ekor)								
	Kode	Jenis rumpun	Bulan		Bulan		Bulan		Jumlah (3 bulan)		
			Jantan	Betina	Jantan	Betina	Jantan	Betina	Jantan	Betina	Jumlah
(1)	(2)	(3)	(4)	(5)	(6)	(7)	(8)	(9)	(10)	(11)	(12)
1. Sapi											
2. Kerbau											
3. Kuda											
4. Kambing											
5. Domba											
6. Babi											

BLOK IV : RATA-RATA BERAT TERNAK HIDUP DAN PRODUKSI HASIL PEMOTONGAN PADA RPH/TPH

- Isikan kode rumpun sapi yang dipotong di RPH/TPH pada kolom (2) dan jenis rumpun sapi pada kolom (3)
- Isikan rata-rata berat ternak hidup, karakas, daging, jeroan, kulit basah, dan produksi lainnya per ekor menurut jenis ternak. Rata-rata berat diisikan dalam kilogram (kg). Isikan bulan pembotongan jenis ternak yang ada pada Blok III kolom (12)

Jenis ternak	Rumpun sapi		Rata-rata berat ternak hidup (kg/ekor)	Rata-rata produksi (kg/ekor)				
	Kode	Jenis rumpun		Karkas	Daging	Jeroan	Kulit basah	Lainnya
(1)	(2)	(3)	(4)	(5)	(6)	(7)	(8)	(9)
1. Sapi								
2. Kerbau								
3. Kuda								
4. Kambing								
5. Domba								
6. Babi								

BLOK V : RATA-RATA HARGA TERNAK HIDUP DAN PRODUKSI HASIL PEMOTONGAN PADA RPH/TPH

- Isikan kode rumpun sapi yang dipotong di RPH/TPH pada kolom (2) dan jenis rumpun sapi pada kolom (3)
- Isikan rata-rata harga ternak hidup per kg, karakas per kg, daging per kg, jeroan per kg, kulit basah per kg dan produksi lain per kg menurut jenis ternak. Rata-rata harga diisikan berdasarkan harga yang berlaku selama 3 bulan sebelum

Jenis ternak	Rumpun sapi		Ternak hidup per kg	Rata-rata harga (Rp/kg)				
	Kode	Jenis rumpun		Karkas per kg	Daging per kg	Jeroan per kg	Kulit basah per kg	Produksi lain per kg
(1)	(2)	(3)	(4)	(5)	(6)	(7)	(8)	(9)
1. Sapi								
2. Kerbau								
3. Kuda								
4. Kambing								
5. Domba								
6. Babi								

Kode kolom (3) Jenis Rumpun Sapi Petang

Kode	Rumpun Sapi	Kode	Rumpun Sapi	Kode	Rumpun Sapi	Kode	Rumpun Sapi
01	Nel	05	Bonggala	09	Lirisusima	13	Sapi potong lain
02	Ornggala/PO	06	Bonggala	10	Jabina	14	Sapi perah FH
03	Mokuta	07	Brabant/Brabant Cross (BX)	11	Pasir	15	Sapi perah lain
04	Acana	08	Bonggala	12	Sembel		

BLOK VI : JUMLAH SAPI DAN KERBAU BETINA YANG DIPOTONG MENURUT ALASAN PEMOTONGAN

- Isikan jumlah sapi dan kerbau betina yang dipotong karena tidak produktif di kolom (2), positif brucellosis di kolom (3), cacat di kolom (4), lainnya di kolom (5) dan jumlah di kolom (6).

Jenis ternak	Tidak produktif/majr	Positif brucellosis	Cacat	Lainnya	Jumlah
(1)	(2)	(3)	(4)	(5)	(6)
1. Sapi					
2. Kerbau					

BLOK VII : KETERANGAN ASAL TERNAK YANG DIPOTONG

- Isikan jumlah dan asal ternak yang dipotong. Penulisan asal ternak adalah nama dan kode provinsi
 - Jumlah ternak pada Blok VII harus sama dengan jumlah ternak yang dipotong pada Blok II

Jenis ternak	Berasal dari dalam provinsi (ekor)	Dari provinsi lain (9)			Dari provinsi lain (8)		
		Jumlah (ekor)	Nama provinsi	Kode (atau di RPH)	Jumlah (ekor)	Nama provinsi	Kode (atau di RPH)
(1)	(2)	(3)	(4)	(5)	(6)	(7)	(8)
1. Sapi							
2. Kerbau							
3. Kuda							
4. Kambing							
5. Domba							
6. Babi							

Lanjutan Blok VII

Jenis ternak	Dari provinsi lain (10)			Dari provinsi lain (11)			Jumlah kol (2)+(3)+(4)+ (9)+(12)
	Jumlah (ekor)	Nama provinsi	Kode atau nama	Jumlah (ekor)	Nama provinsi	Kode atau di RPH	
(1)	(8)	(10)	(11)	(12)	(13)	(14)	(15)
1. Sapi							
2. Kerbau							
3. Kuda							
4. Kambing							
5. Domba							
6. Babi							

Jika ternak yang dipotong berasal dari luar negeri (negara) maka nama provinsi diisi dengan nama negara asal ternak dan kode diisi '99'

BLOK VIII : JUMLAH TERNAK YANG DIPOTONG MENURUT KEPEMILIKAN TERNAK

- Jumlah ternak yang dipotong pada Blok VIII harus sama dengan jumlah ternak yang dipotong pada Blok II

Jenis ternak	Jumlah ternak yang dipotong					Jumlah
	Milik rumah tangga		Milik perusahaan peternakan feedlot	Milik pedagang	Lainnya (milik RPH, yayasan, persantoran, dsb)	
	Usaha peternakan	Bukan usaha peternakan				
(1)	(2)	(3)	(4)	(5)	(6)	(7)
1. Sapi						
2. Kerbau						
3. Kuda						
4. Kambing						
5. Domba						
6. Babi						

BLOK IX : JUMLAH PEMOTONGAN TERNAK DI LUAR RPH/TPH BERDASARKAN HASIL WAWANCARA

- Isikan jumlah ternak yang dipotong di luar RPH/TPH berdasarkan hasil wawancara dengan petugas RPH atau dinas yang mendampingi fungsi peternakan.

Nama Suku Sesuai Trinitas	Sapi potong		Kerbau	Kuda	Kambing	Domba	Babi
	Jantan	Betina					
(1)	(2)	(3)	(4)	(5)	(6)	(7)	(8)
1.							
2.							
3.							
4. Sumber informasi Blok IX : Petugas RPH/TPH - 1 Pegawai Dinas bukan Petugas RPH - 2							

DATA

MENCERDASKAN BANGSA

Enlighten The Nation



**BADAN PUSAT STATISTIK
KABUPATEN SEMARANG**

BPS - Statistic of Semarang Regency

Jl. Garuda No. 7 Ungaran Telp/Fax (024) 6921029
Homepage: <http://semarangkab.bps.go.id>