

BERITA RESMI STATISTIK





01 PERKEMBANGAN INDEKS HARGA KONSUMEN



02 PERKEMBANGAN NILAI TUKAR PETANI



03 PERKEMBANGAN PARIWISATA & TRANSPORTASI



Perkembangan Indeks Harga Konsumen (IHK) Mei 2023

No. 30/06/21/Th. XVIII, 05 Juni 2023



kepri.bps.go.id



INFLASI KOTA BATAM & TANJUNGPINANG 2023

Batam

Tanjung
pinang

Gabungan
2 kota IHK

Inflasi Mei

-0,25

-0,27

-0,26

Inflasi Tahun
Kalender Mei

0,12

0,12

0,12

Inflasi Mei
Year on Year

3,08

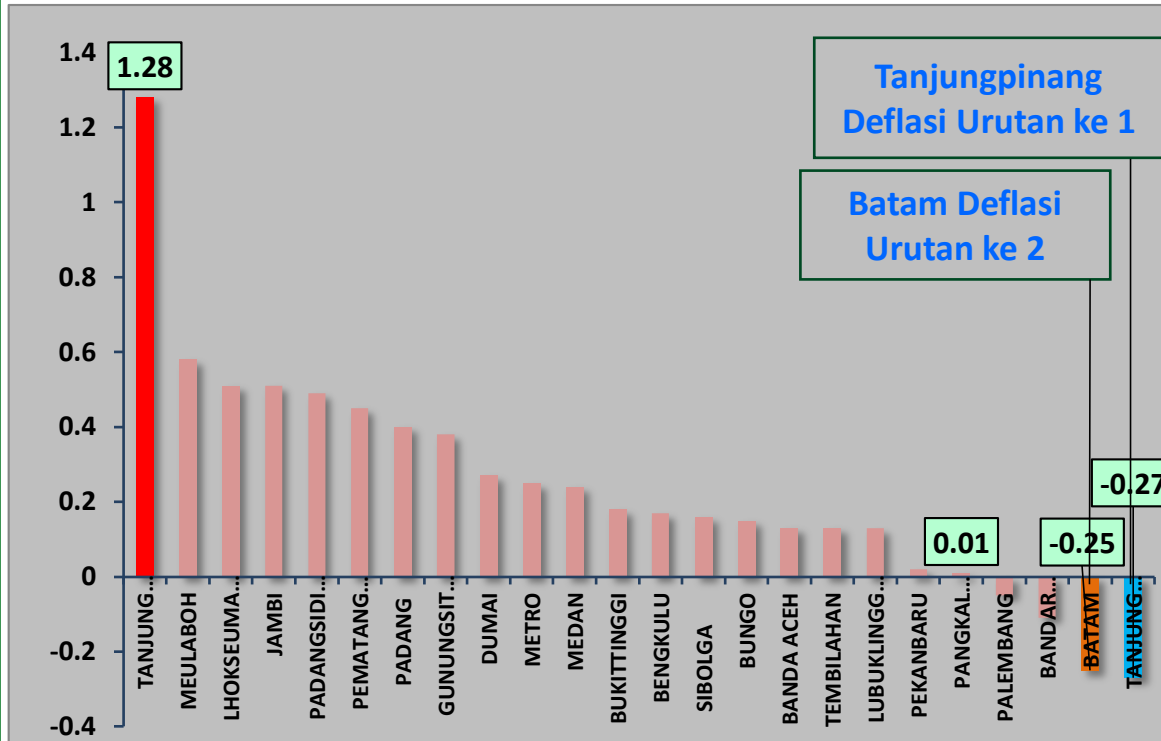
2,30

2,99



Rangking Inflasi Kota Batam dan Tanjungpinang Mei 2023 se-Sumatera

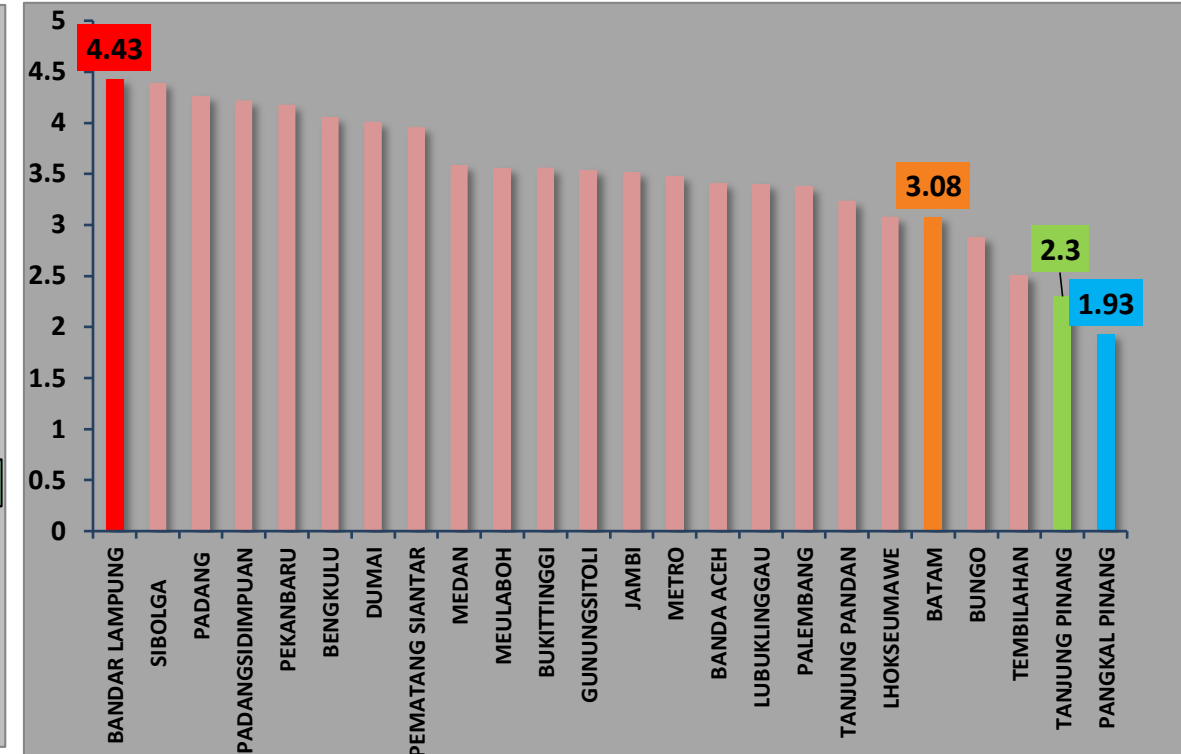
Inflasi month-to-month (MoM)



20 Kota IHK di Sumatera mengalami Inflasi dan 4 kota mengalami Deflasi

Inflasi Tertinggi: **Tanjung Pandan (1,28 %)**
 Inflasi Terendah: **Pangkal Pinang (0,01%)**
 Deflasi Tertinggi: **Tanjungpinang (-0,27%)**
 Deflasi Terendah: **Palembang (-0,05%)**

Inflasi year-on-year (YoY)



24 Kota IHK di Sumatera mengalami Inflasi Tahun Ke Tahun (Mei)

Inflasi Tertinggi: **Bandar Lampung (4,43%)**
 Inflasi Terendah: **Pangkal Pinang (1,93%)**
Batam Menduduki Urutan ke-20
Tanjungpinang Menduduki Urutan ke-23

Inflasi Mei 2023 Menurut Kelompok Pengeluaran (2018 = 100)



Kelompok Pengeluarn		Gabungan 2 Kota IHK		Kota Batam		Kota Tanjungpinang	
		Inflasi Mei 2023 ¹⁾	Inflasi Tahun ke Tahun ²⁾	Inflasi Mei 2023 ¹⁾	Inflasi Tahun ke Tahun ²⁾	Inflasi Mei 2023 ¹⁾	Inflasi Tahun ke Tahun ²⁾
	U m u m	-0,26	2,99	-0,27	2,30	-0,25	3,08
1	Makanan, Minuman dan Tembakau	0,20	2,13	-0,57	0,96	0,30	2,28
2	Pakaian dan Alas Kaki	0,33	2,55	0,00	0,13	0,38	2,90
3	Perumahan, Air, Listrik, dan Bahan Bakar Rumah Tangga	0,12	2,27	0,07	2,09	0,12	2,29
4	Perlengkapan, Peralatan, dan Pemeliharaan Rutin Rumah Tangga	-0,07	2,19	-0,33	0,91	-0,05	2,35
5	Kesehatan	0,05	0,45	0,00	0,90	0,06	0,36
6	Transportasi	-2,71	9,42	-0,86	9,44	-2,95	9,42
7	Informasi, Komunikasi, dan Jasa Keuangan	0,00	0,12	0,00	-0,41	0,00	0,20
8	Rekreasi, Olahraga, dan Budaya	-0,14	0,48	0,00	1,10	-0,15	0,42
9	Pendidikan	0,00	2,82	0,00	3,75	0,00	2,74
10	Penyediaan Makanan dan Minuman/Restoran	0,00	0,67	0,00	1,41	0,00	0,53
11	Perawatan Pribadi dan Jasa Lainnya	0,17	4,80	0,08	2,46	0,19	5,08

1) Persentase perubahan IHK bulan April 2023 terhadap IHK bulan sebelumnya

2) Persentase perubahan IHK bulan April 2023 terhadap IHK bulan April 2022



10 Komoditas yang Mempunyai Andil **Inflasi**
Terbesar dari **Gabungan 2 KOTA IHK**
Mei 2023


10 Komoditas yang Mempunyai Andil **Deflasi**
Terbesar dari **Gabungan 2 KOTA IHK**
Mei 2023

Daging
Ayam Ras



3,97%

Bawang
Putih



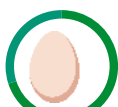
27,91%

Rokok
Kretek Filter



1,04%

Telur Ayam
Ras



3,07%

Beras



0,86%

Bawang
Merah



3,95%

Baju Kaos
Tanpa Kerah



15,68%

Sawi Hijau



19,97%

Minyak
Goreng



1,12%

Kacang
Panjang



12,00%

Angkutan
Udara



-15,84%

Cabai
Merah



-14,75%

Bayam



-15,01%

Bensin



-0,83%

Kangkung



-10,50%

Sotong



-4,94%

Cabai Rawit



-7,92%

Udang Basah



-3,48%

Tomat



-4,21%

Cabai Hijau



-10,24%





10 Komoditas yang Mempunyai Andil
Inflasi Terbesar di Kota Batam
Mei 2023


10 Komoditas yang Mempunyai Andil
Deflasi Terbesar di Kota Batam
Mei 2023

Daging
Ayam Ras



4,61%

Bawang
Putih



27,54%

Rokok
Kretek Filter



1,14%

Telur Ayam
Ras



3,84%

Beras



0,82%

Minyak
Goreng



1,33%

Kacang
Panjang



15,07%

Sawi Hijau



17,37%

Bawang
Merah



4,75%

Baju Kaos
Tanpa Kerah



18,36%

Angkutan
Udara



-16,64%

Cabai Merah



-15,39%

Bensin



-0,93%

Bayam



-15,39%

Kangkung



-10,62%

Cabai Rawit



-8,46%

Sotong



-5,16%

Udang Basah



-3,26%

Tomat



-4,38%

Jeruk



-1,69%






10 Komoditas yang Mempunyai Andil Inflasi Terbesar di Kota Tanjungpinang Mei 2023

10 Komoditas yang Mempunyai Andil Deflasi Terbesar di Kota Tanjungpinang Mei 2023

Bawang Putih



15,08%

Sawi Hijau



36,24%

Beras



1,14%

Ikan Tongkol



4,06%

Ice Cream



10,07%

Pasir



9,20%

Rokok Kretek Filter



0,39%

Rokok Putih



1,18%

Emas Perhiasan



0,43%

Gula Pasir



1,22%

Angkutan Udara



-7,29%

Cabai Merah



-10,83%

Pepaya



-22,49%

Ikan Selar



-6,48%

Sotong



-3,99%

Udang Basah



-5,31%

Cumi-cumi



-25,04%

Kangkung



-9,32%

Kacang Panjang



-14,07%

Bayam



-6,78%





Perkembangan Nilai Tukar Petani (NTP) Mei 2023

No. 31/06/21/Th. XVIII, 05 Juni 2023



kepri.bps.go.id



NILAI TUKAR PETANI (NTP) Provinsi Kepulauan Riau Mei 2023



TANAMAN PANGAN

 **98,80**
Turun : 0,04 %



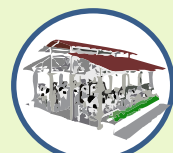
HORTIKULTURA

 **104,05**
Turun : 3,02 %



TANAMAN PERKEBUNAN RAKYAT


 **100,96**
Naik : 1,59 %



PETERNAKAN


 **100,82**
Naik : 0,25 %

PERIKANAN

 **110,21**
Turun : 0,38 %



NELAYAN

 **110,95**
Turun : 0,49 %




PEMBUDIDAYA IKAN

 **96,43**
Naik : 1,96 %

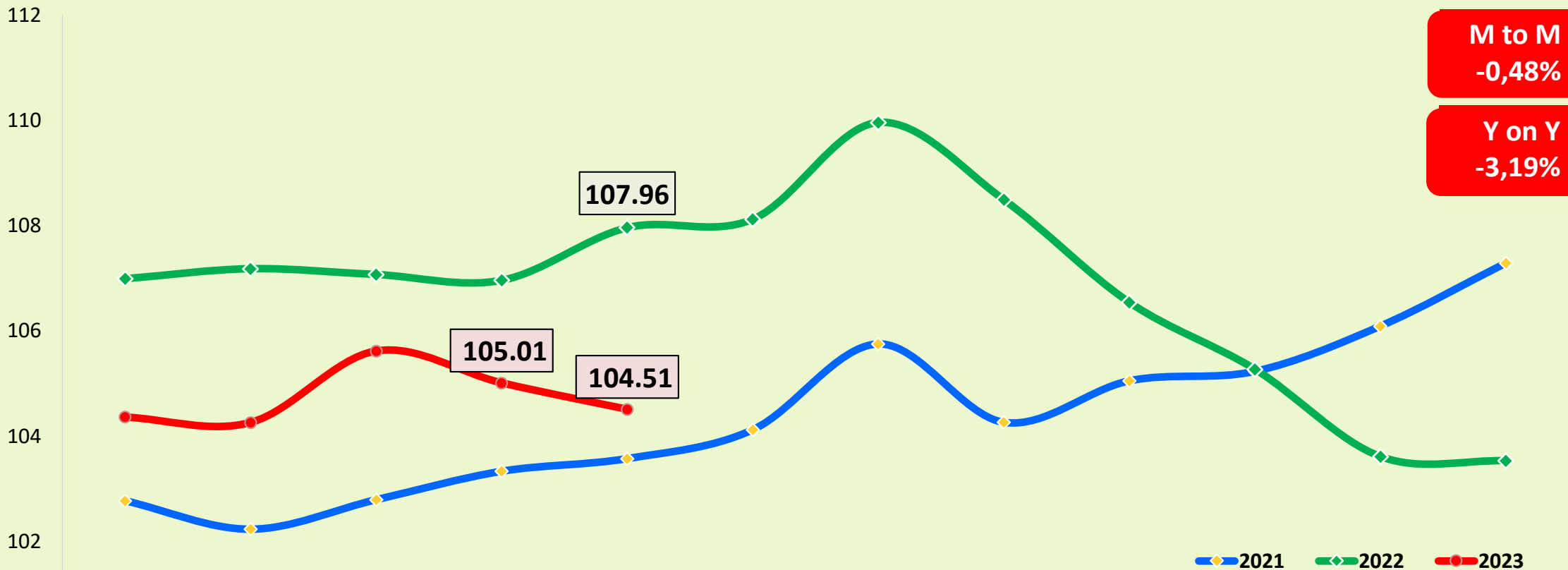


NTP Kepri : 104,51
 **Turun 0,48 %**

NILAI TUKAR PETANI



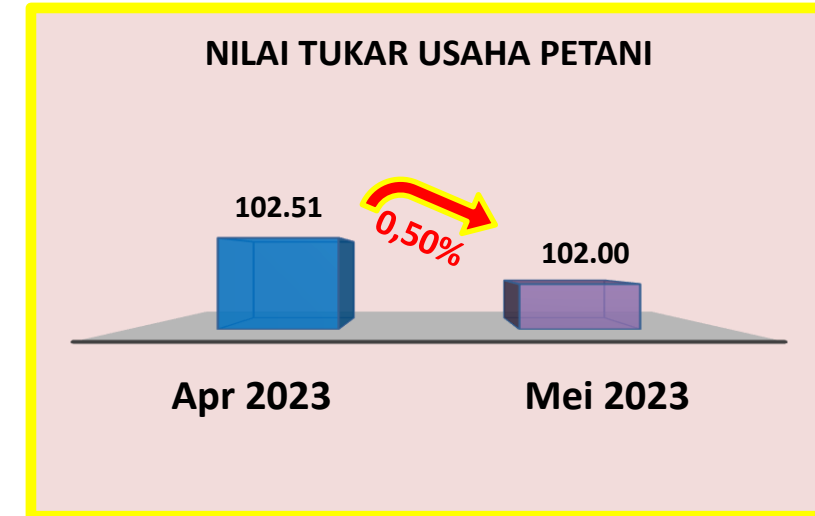
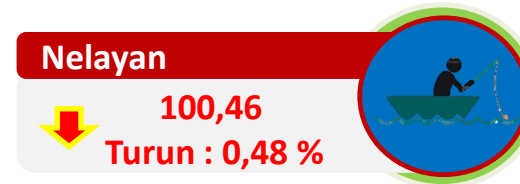
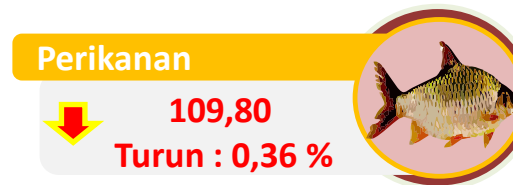
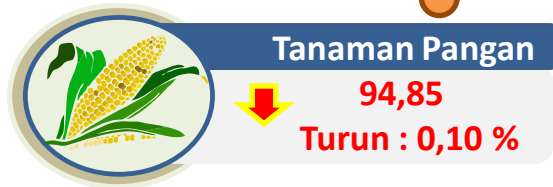
PERKEMBANGAN NILAI TUKAR PETANI (2021-2023)



	Jan	Feb	Mar	Apr	Mei	Jun	Jul	Agus	Sep	Okt	Nop	Des
2021	102.77	102.23	102.79	103.33	103.57	104.12	105.75	104.26	105.05	105.23	106.09	107.29
2022	106.99	107.18	107.07	106.96	107.96	108.12	109.96	108.49	106.54	105.27	103.61	103.53
2023	104.36	104.26	105.62	105.01	104.51							

NILAI TUKAR USAHA PETANI (NTUP) Provinsi Kepulauan Riau Mei 2023

NTUP per Subsektor





INDEKS KONSUMSI RUMAH TANGGA PERDESAAN (IKRT) PROVINSI KEPULAUAN RIAU [%]



MEI 2023

-0,03



TAHUN KALENDER MEI 2023

0,61



YEAR ON YEAR
(MEI 2023 TERHADAP MEI 2022)

2,79



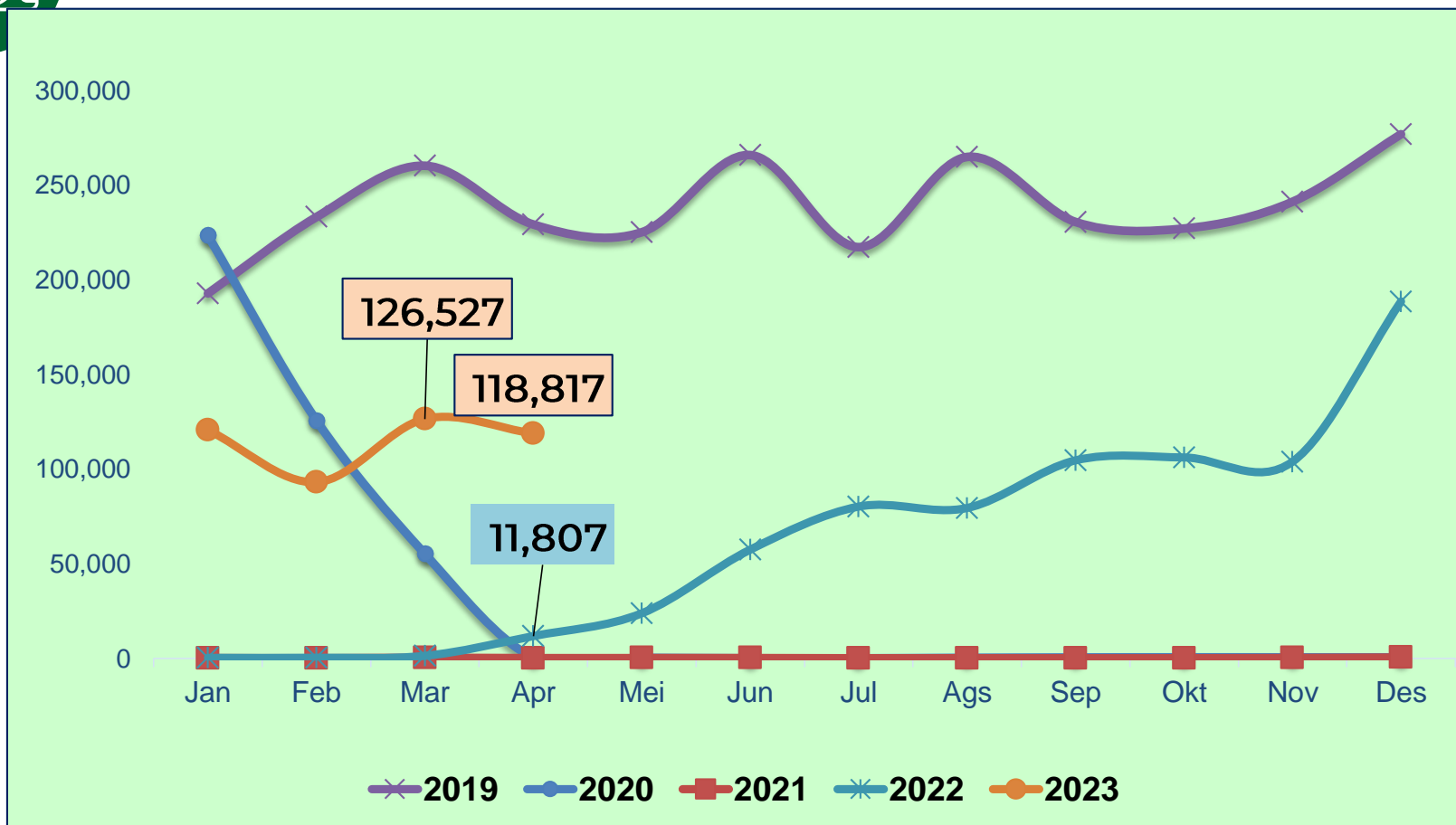
Perkembangan
Pariwisata & Transportasi April 2023

No. 32/06/21/Th. XVIII, 05 Juni 2023

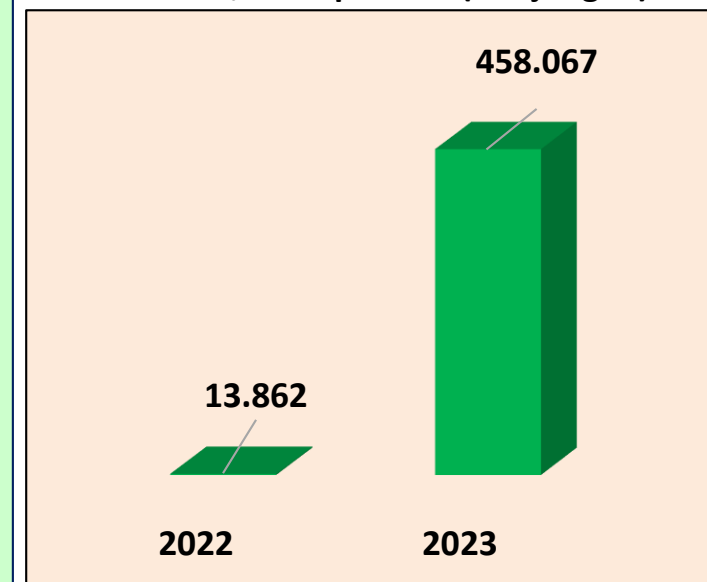


kepri.bps.go.id

Perkembangan Jumlah Kunjungan Wisman Provinsi Kepulauan Riau 2018-2022 (Kunjungan)



Kumulatif, Jan-Apr 2023 (Kunjungan)



M-to-M

(April '23 thd Maret '23)

-5,34%



Y-on-Y

(Apr '23 thd Apr '22)

906,33%



C-to-C

(Jan-Apr '23 thd Jan-Apr '22)

3.204,48 %





Perkembangan Kunjungan Wisman dari 4 Pintu Masuk di Kepulauan Riau

M-to-M

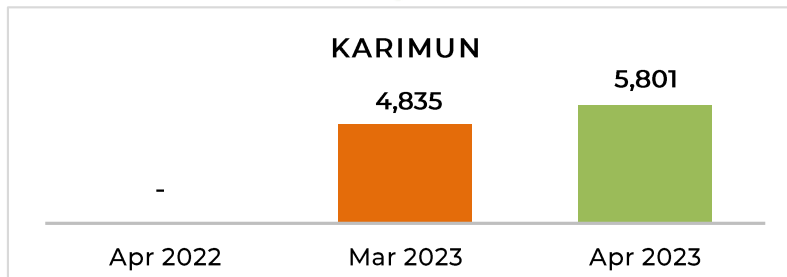
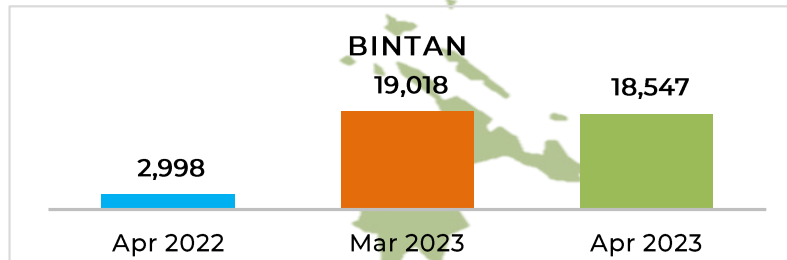
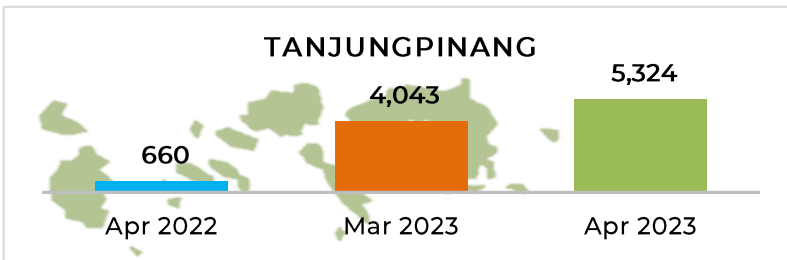
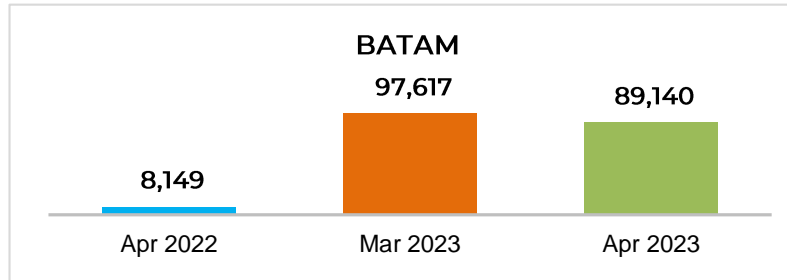
Batam ↓ 8,68 %

Tg. Pinang ↑ 31,68%

Bintan ↓ 2,48 %

Karimun ↑ 19,98 %

*) Tidak ada kunjungan selama April 2022



Y-on-Y

993,88 % ↑ **Batam**

2.476,09 % ↑ **Tg. Pinang***

1.732,32 % ↑ **Bintan**

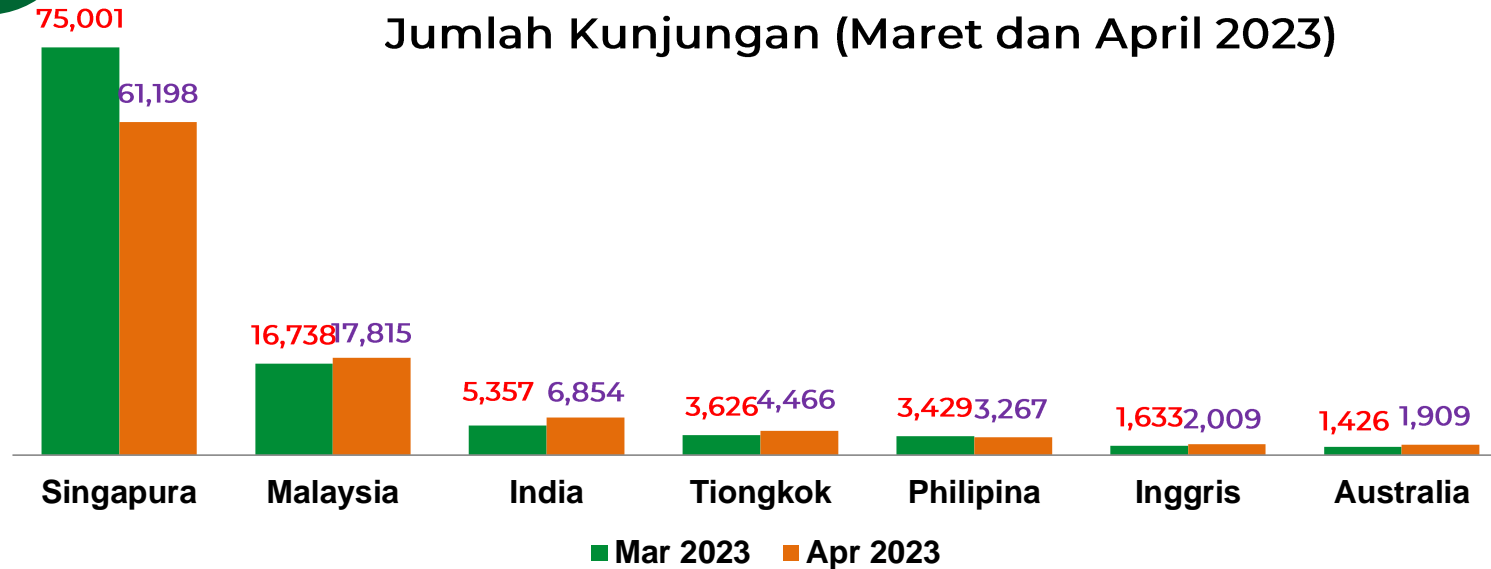
Karimun*



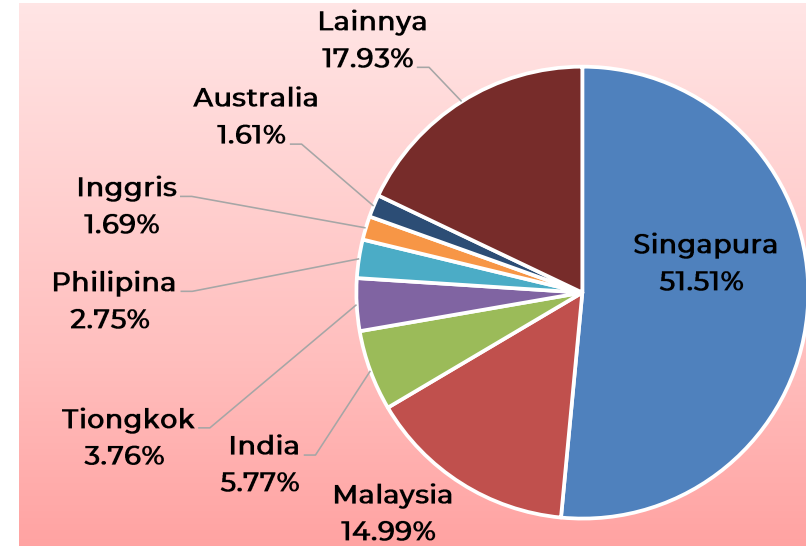
Negara Utama Asal Wisman Ke Kepulauan Riau



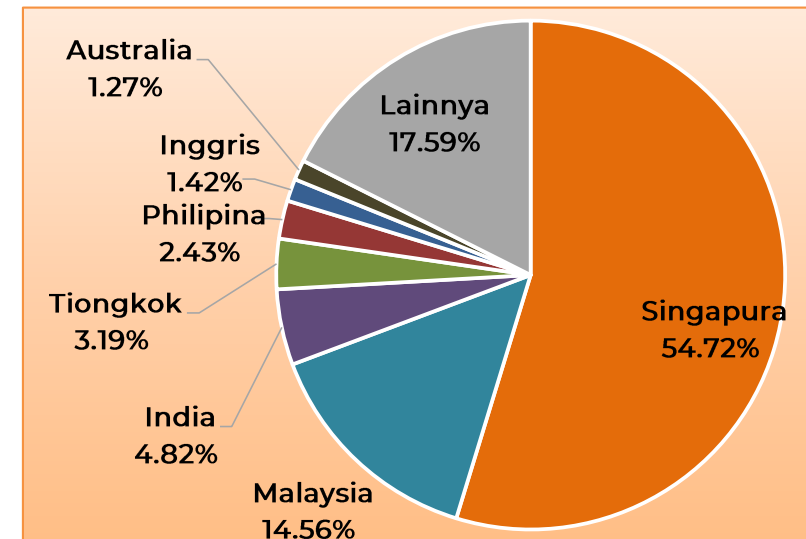
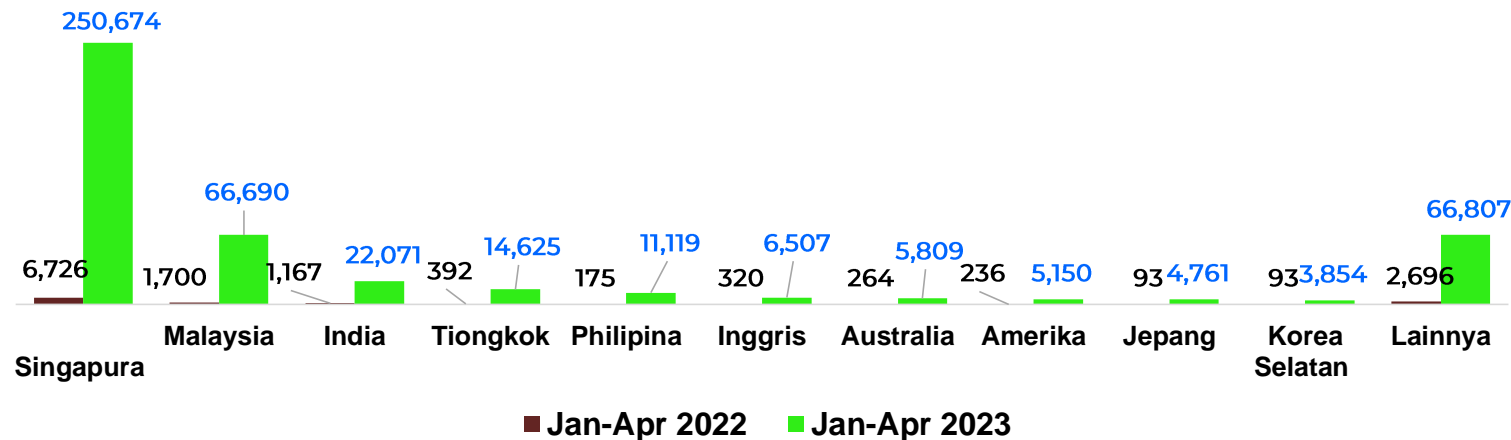
Jumlah Kunjungan (Maret dan April 2023)



Persentase Kunjungan

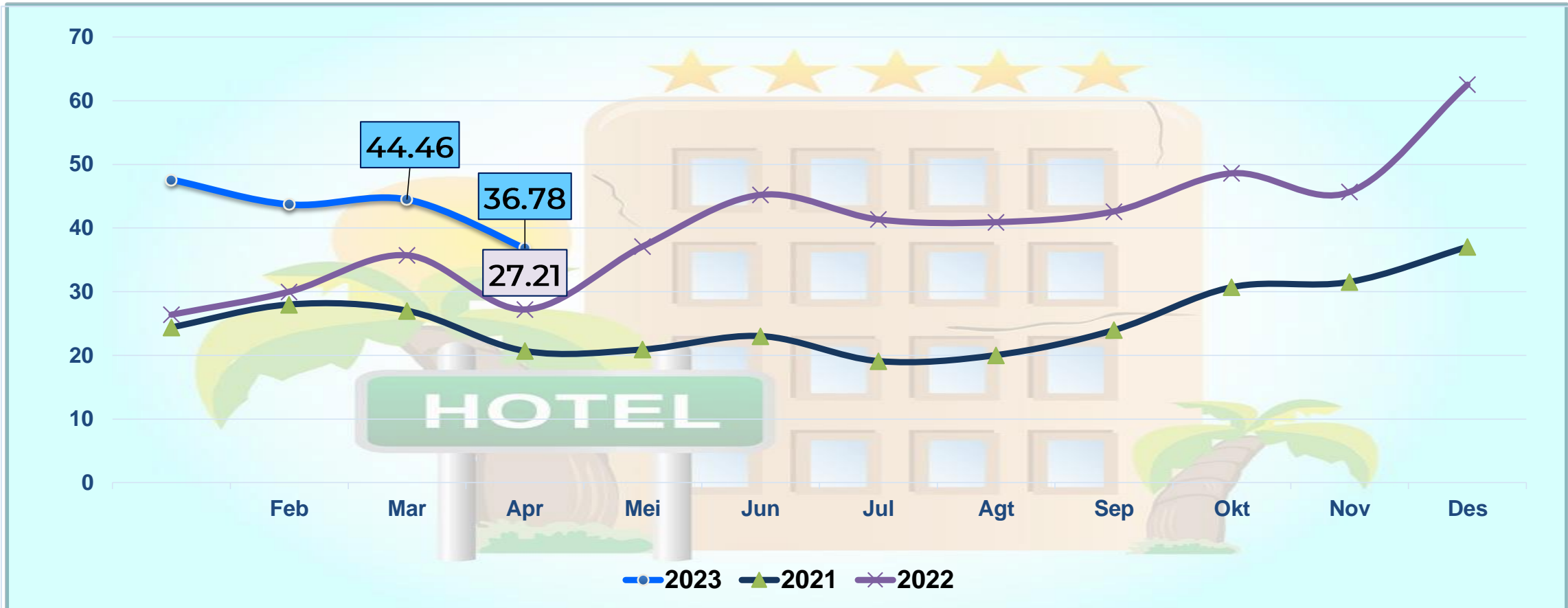


Jumlah Kunjungan (Jan-Apr 2022 dan Jan-Apr 2023)





Perkembangan Tingkat Penghunian Kamar (TPK) Hotel Berbintang (%), 2021-2023



M-to-M

(Apr '23 thd Mar '23)

-7,68 poin



Y-on-Y

Apr '23 thd Apr'22)

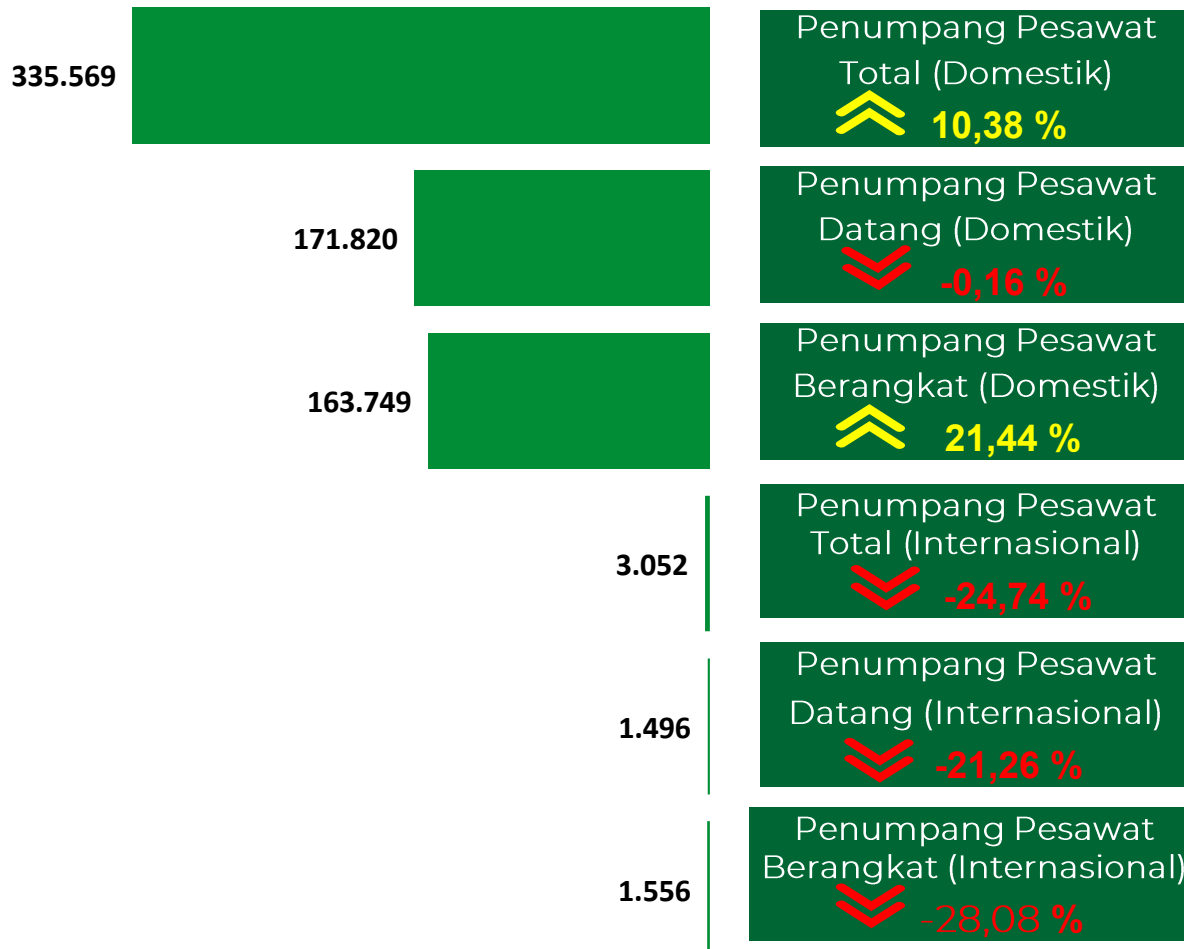
9,57 poin



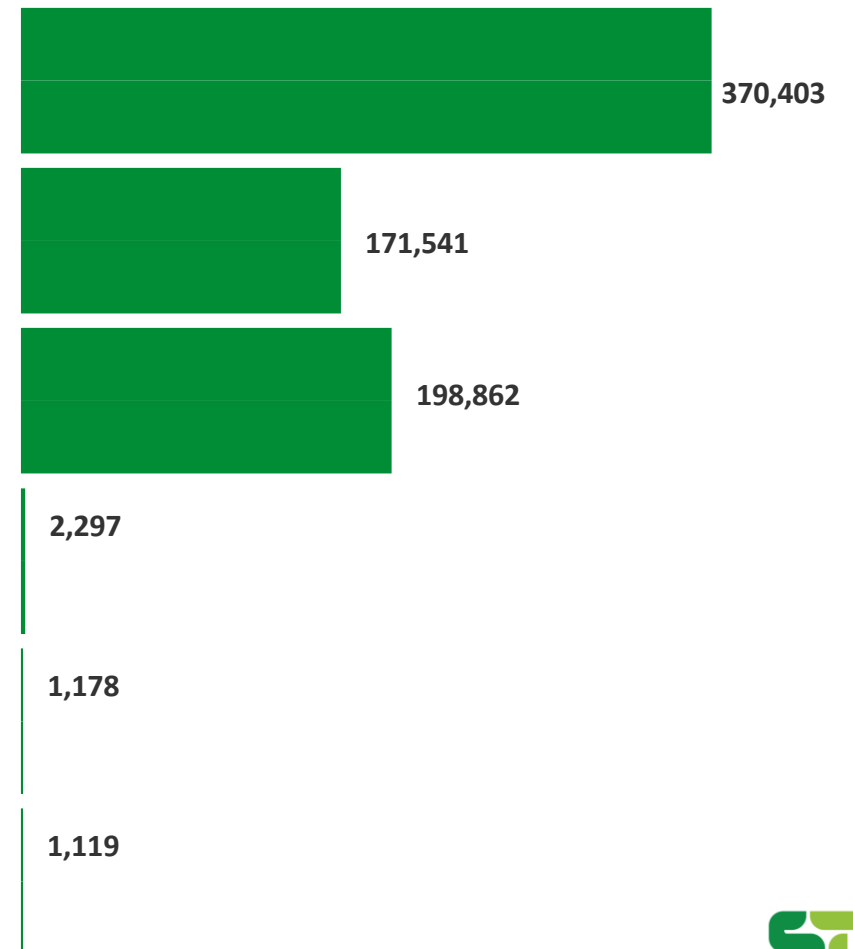


Penumpang Angkutan Udara Maret – April 2023

Jumlah Penumpang Maret 2023



Jumlah Penumpang April 2023*



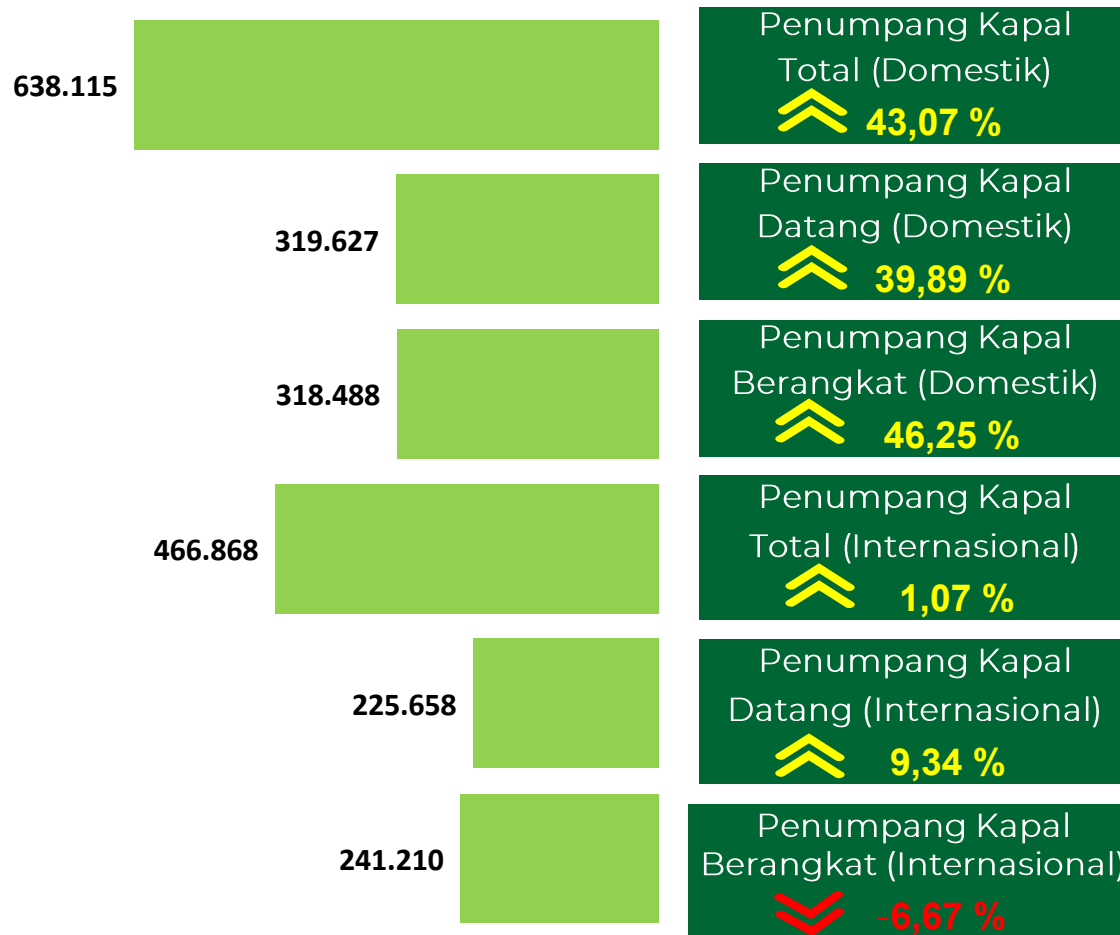
Ket: *April Angka Sementara



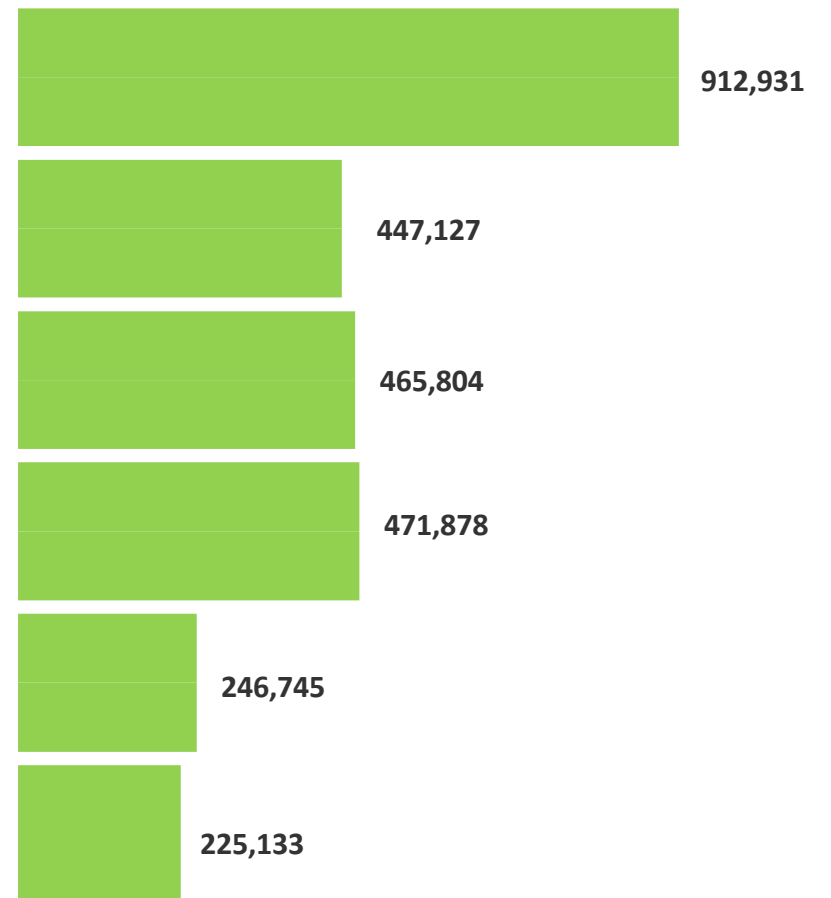


Penumpang Angkutan Laut Maret – April 2023

Jumlah Penumpang Maret 2023



Jumlah Penumpang April 2023*

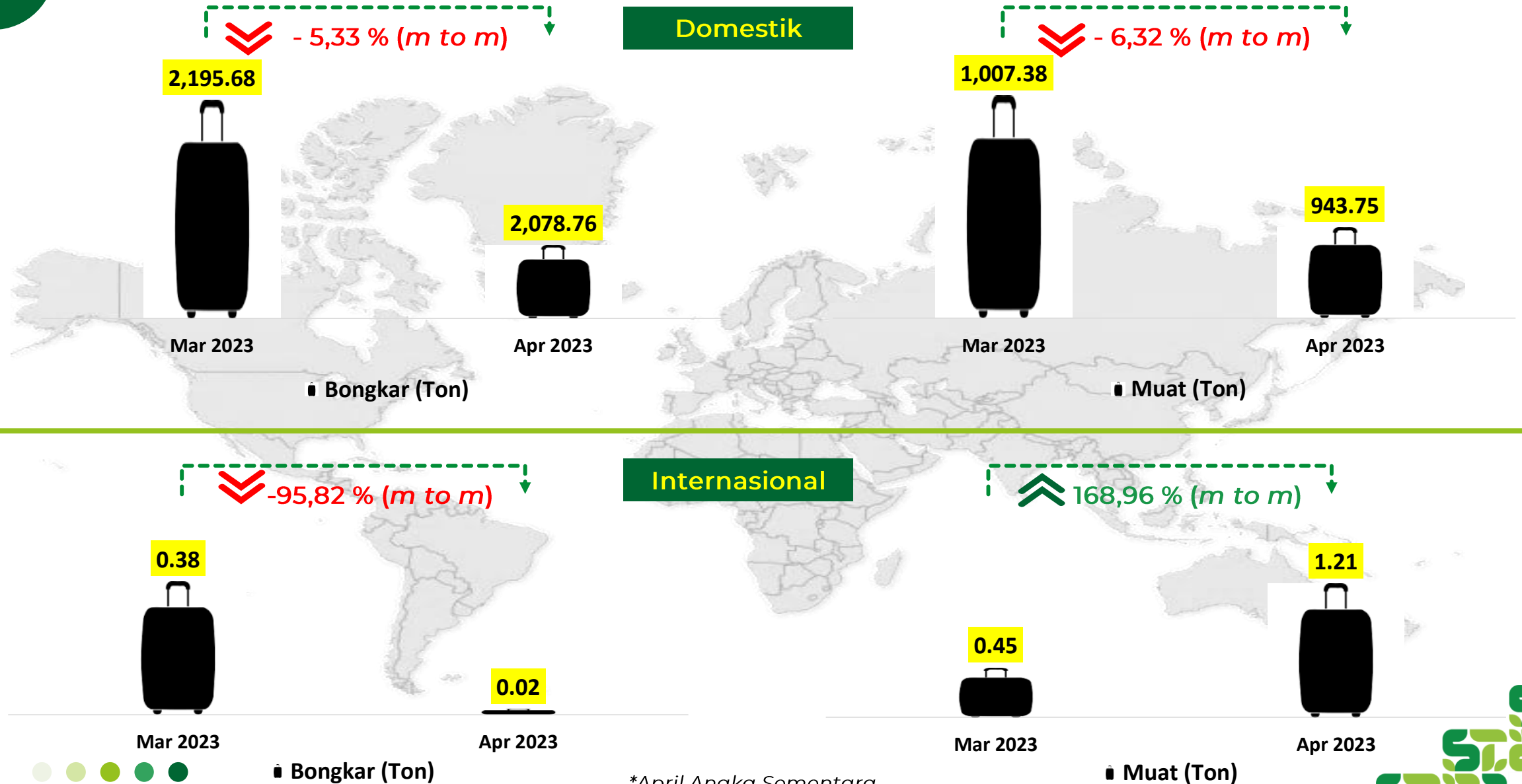


Ket: *April Angka Sementara





Bongkar Muat Bagasi dan Barang Angkutan Udara (Ton)



*April Angka Sementara





Terima Kasih!
www.kepri.bps.go.id

Jika ada pertanyaan, hubungi:

pst2100@bps.go.id
+62 877 2000 2100