



KECAMATAN BANYUANYAR DALAM ANGKA 2010



**BADAN PUSAT STATISTIK
KABUPATEN PROBOLINGGO**

KATA PENGANTAR

Terbitnya Statistik Kecamatan Banyuanyar 2010 ini adalah merupakan hasil kerja sama dari semua Dinas/Instansi di kawasan Kecamatan Banyuanyar. Mudah-mudahan publikasi Statistik Kecamatan ini dapat diambil manfaatnya guna melihat atau mengevaluasi keberhasilan pembangunan oleh pemerintah baik pusat maupun daerah khususnya di kecamatan Banyuanyar.

Untuk selanjutnya kepada semua pihak yang telah banyak mendukung terbitan tahun ini kami menyampaikan ucapan terima kasih yang setinggi-tingginya dan besar harapan kami kepada seluruh jajaran Dinas/Instansi yang ada di Kecamatan Banyuanyar dapatnya secara rutin menuangkan datanya ke dalam Statistik Kecamatan terbitan selanjutnya.

Demikian kata pengantar kami lewat terbitan tahun ini semoga bermanfaat dan berdaya guna untuk menunjang keberhasilan serta kelangsungan pembangunan selanjutnya

Banyuanyar, Oktober 2010
KSK Banyuanyar,

RIBUT CHAMBALI
NIP. 19650910 198803 1 001

SAMBUTAN CAMAT BANYUANYAR

Dalam menyusun program kegiatan diperlukan data, baik data berupa angka-angka maupun data di lapangan. Suatu program kegiatan dapat berhasil apabila didukung dengan data yang akurat.

Oleh karena itu Buku Statistik Kecamatan tahun 2010 yang diberi judul “KECAMATAN BANYUANYAR DALAM ANGKA 2010” merupakan kebutuhan yang mutlak dalam menyusun suatu perencanaan dimasa yang akan datang dan sebagai evaluasi hasil pembangunan disemua bidang yang telah dilakukan selama satu tahun.

Dengan terbitnya buku ini semoga akan bermanfaat bagi semua pihak.

Banyuwangi, Oktober 2010
Camat Banyuwangi,

M. YASIN, SE, M.Si
Penata Tk. I
NIP. 196512311987031085

DAFTAR ISI

| No. | Uraian | Hal. |
|-------|--------------------------------|-------|
| (1) | (2) | (3) |
| a. | Judul Buku Halaman Dalam..... | i |
| b. | Kata Pengantar..... | ii |
| c. | Sambutan Camat Banyuwangi..... | iii |
| d. | Daftar Isi..... | iv |
| c. | Daftar Tabel..... | iv-ix |
| I. | GEOGRAFIS..... | 1-7 |
| II. | PEMERINTAHAN..... | 8-11 |
| III. | PENDUDUK..... | 12-25 |
| IV. | SOSIAL..... | 26-52 |
| V. | PERTANIAN..... | 53-64 |
| VI. | PEREKONOMIAN..... | 65-66 |
| VII. | PERHUBUNGAN..... | 67-71 |
| VIII. | INDUSTRI..... | 72-74 |
| IX. | LINGKUNGAN & PERUMAHAN..... | 75-79 |

DAFTAR TABEL

| No. | Uraian | Hal. |
|-------------------------|--|-------|
| (1) | (2) | (3) |
| I. GEOGRAFIS | | 1-7 |
| | <i>I.1. Letak dan Geografis.....</i> | 1 |
| | <i>I.2. Luas Wilayah Kecamatan Per Desa.....</i> | 2 |
| | <i>I.3. Luas Tanah Sawah Per Desa.....</i> | 3 |
| | <i>I.4. Luas Tanah Kering Per Desa.....</i> | 4-5 |
| | <i>I.5. Curah Hujan & Hari Hujan Per Bulan.....</i> | 6 |
| | <i>I.6. Curah Hujan Terbesar, Terkecil dan Rata 2 C Hujan.....</i> | 7 |
| II. PEMERINTAHAN | | 8-11 |
| | <i>II.1. Banyaknya Dusun, RW dan RT per desa</i> | 8 |
| | <i>II.2. Klasifikasi Desa menurut kriteria per Desa.....</i> | 9 |
| | <i>II.3 Kelengkapan perangkat Pemerintahan Desa.....</i> | 10-11 |
| III. PENDUDUK | | 12-25 |
| | <i>III.1. Jumlah Penduduk Menurut Kepadatan Per Desa.....</i> | 12 |

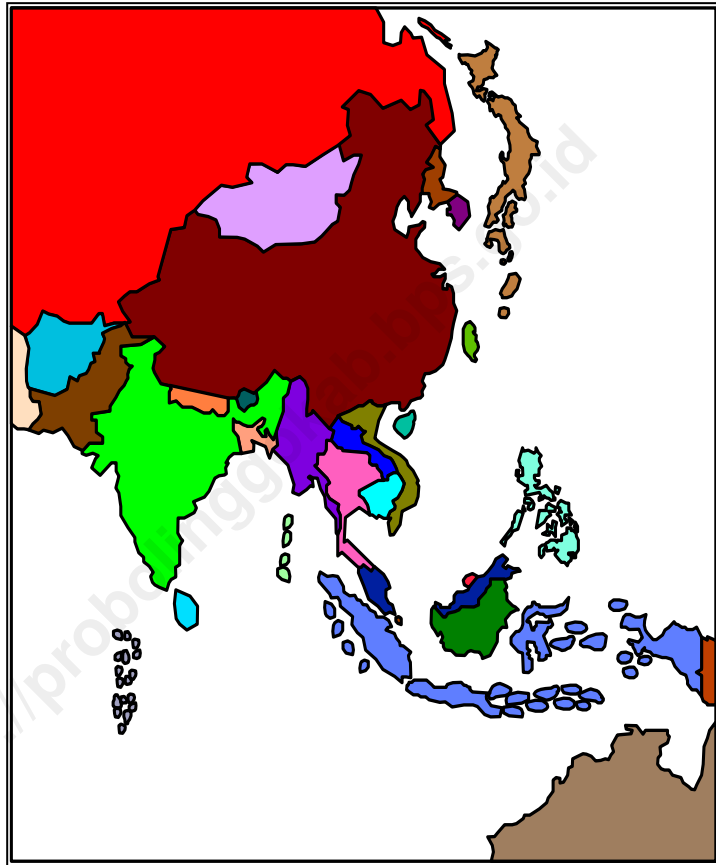
| No. | Uraian | Hal. |
|------------|---|--------------|
| (1) | (2) | (3) |
| III.2. | Jumlah Rumahtangga dan Penduduk Per Desa..... | 13 |
| III.3. | Penduduk menurut Jenis Kelamin & Sex Ratio Per Desa..... | 14 |
| III.4. | Penduduk Banyuanyar menurut kelompok Umur..... | 15-23 |
| III.5. | Penduduk Usia 10 Thn Keatas Menurut Mata Pencaharian..... | 24-25 |
| IV. | SOSIAL | 26-52 |
| IV.1. | Banyaknya TK, Guru dan Murid..... | 26 |
| IV.2. | Banyaknya SD, Guru dan Murid per desa..... | 27 |
| IV.3. | Banyaknya SMP , Guru dan Murid per desa..... | 28 |
| IV.4. | Banyaknya SLTA , Guru dan Murid per desa..... | 29 |
| IV.5. | Banyaknya SMK , Guru dan Murid per desa..... | 30 |
| IV.6. | Banyaknya RA, Guru dan Murid per desa..... | 31 |
| IV.7. | Banyaknya MI, Guru dan Murid per desa..... | 32 |
| IV.8. | Banyaknya MTs, Guru dan Murid per desa..... | 33 |
| IV.9. | Banyaknya MA, Guru dan Murid per desa..... | 34 |
| IV.10. | Banyaknya Pondok Pesantren per desa..... | 35 |
| IV.11. | Fasilitas Kesehatan Per Desa..... | 36-37 |

| No. | Uraian | Hal. |
|---------------------|---|--------------|
| (1) | (2) | (3) |
| IV.12. | Banyaknya Tenaga Medis Kesehatan per Desa..... | 38 |
| IV.13. | Banyaknya Pasien yang berobat ke Puskesmas Banyuanyar p | 39 |
| IV.14. | Banyaknya Pasien yang berobat ke Puskesmas Banyuanyar .. | 40-42 |
| IV.15. | Banyaknya Peserta KB Aktif Menurut Jenis Kontrasepsi | 43-45 |
| IV.16. | Pencapaian Peserta Keluarga Berencana Baru Aktif per desa . | 46-47 |
| IV.17. | Banyaknya Keluarga menurut Tahap Kesejahteraan per desa.. | 48 |
| IV. 18. | Kejadian Nikah, Talak, Rujuk,dan Cerai Per Bulan..... | 49 |
| IV.19. | Penduduk Menurut Agama Yang Dianut Per Desa..... | 50 |
| IV.20. | Banyaknya Tempat Ibadah Menurut Jenis Per Desa..... | 51 |
| IV.21. | Banyaknya Jama'ah Haji Tahun 2008 per desa..... | 52 |
| V. PERTANIAN | | 53-64 |
| V.1. | Luas Tanam dan Panen Tanaman Padi..... | 53 |
| V.2. | Luas Tanam dan Panen Tanaman Jagung..... | 54 |
| V.3. | Luas Tanam dan Panen Tanaman Kacang Tanah | 55 |
| V.4. | Luas Tanam dan Panen Tanaman Kedelai..... | 56 |
| V.5. | Luas Tanam dan Panen Tanaman Ubi Kayu per desa..... | 57 |

| No. | Uraian | Hal. |
|-------------------------|---|-------|
| (1) | (2) | (3) |
| V.6. | Luas Tanam dan Panen Tanaman Bawang Merah..... | 58 |
| V.7. | Luas Tanam dan Panen Tanaman Cabe Kecil..... | 59 |
| V.8. | Luas Tanam dan Panen Tanaman Tebu dan Kelapa..... | 60 |
| V.9. | Luas Tanam dan Produksi Tanaman Perkebunan..... | 61 |
| V.10. | Banyaknya Ternak Besar Per Desa..... | 62 |
| V.11. | Banyaknya Ternak Kecil Per Desa..... | 63 |
| V.12. | Banyaknya Ternak Unggas Per Desa..... | 64 |
| VI. PEREKONOMIAN | | 65-66 |
| VI.1. | Fasilitas Perdagangan per Desa..... | 65 |
| VI.2 | Fasilitas Lembaga Keuangan per Desa..... | 66 |
| VII. PERHUBUNGAN | | 67-71 |
| VII.1. | Panjang jln menurut Status pengelola & jenis permukaan..... | 67-68 |
| VII.2. | Banyaknya alat komunikasi per Desa..... | 69 |
| VII.3. | Banyaknya Kendaraan Bermotor Per Desa..... | 70 |
| VII.4. | Banyaknya Kendaraan Tidak Bermotor Per Desa..... | 71 |

| No. | Uraian | Hal. |
|--|--------|--------------|
| (1) | (2) | (3) |
| VIII. INDUSTRI | | 72-74 |
| VIII.1. Banyaknya Industri menurut klasifikasi per Desa..... | | 72-73 |
| VIII.2. Banyaknya Pelanggan Listrik dan air minum..... | | 74 |
| IX. LINGKUNGAN & PERUMAHAN | | 75-79 |
| IX.1. Banyaknya Rumah Penduduk Menurut Jenis Dinding..... | | 75 |
| IX.2. Banyaknya Rumah Penduduk Menurut Jenis Lantai..... | | 76 |
| IX.3. Banyaknya Rumah Penduduk Menurut Jenis Atap..... | | 77 |
| IX.4. Banyaknya Sumber Air Minum, Mandi dan Cuci..... | | 78 |
| IX.5. Banyaknya Jamban yang Dipakai Rumah Tangga..... | | 79 |

Bab I Geografis



I.1. LETAK GEOGRAFIS

Kecamatan Banyuanyar terletak di wilayah Kabupaten Probolinggo yang berada di bagian tengah selatan dengan batas-batas :

- Utara : Kecamatan Gending
- Timur : Kecamatan Maron
- Selatan : Kecamatan Tiris
- Barat : Kecamatan Tegalsiwalan

Ditinjau dari ketinggian diatas permukaan air laut, Kecamatan Banyuanyar berada pada ketinggian 81 meter.

Iklim di kawasan Kecamatan Banyuanyar sebagaimana Kecamatan lain di Kabupaten Probolinggo. Kecamatan Banyuanyar beriklim tropis yang terbagi menjadi dua musim yakni musim penghujan dan musim kemarau. Musim penghujan terjadi pada bulan Oktober sampai April dan musim kemarau pada bulan April sampai Oktober.

Temperatur udara di Kecamatan Banyuanyar seperti Kecamatan lainnya yang berketinggian 0-250 meter di atas permukaan air laut suhu udaranya relatif panas sebagaimana daerah dataran rendah pada umumnya.

I.2. Luas Wilayah Kecamatan Per Desa

| <i>Desa</i> | <i>Tanah Sawah</i> | <i>Tanah Kering</i> | <i>Jumlah</i> |
|-----------------------|--------------------|---------------------|---------------|
| 1. Gununggeni | - | 789.750 | 789.750 |
| 2. Liprakkidul | - | 587.100 | 587.100 |
| 3. Sentulan | - | 316.525 | 316.525 |
| 4. Gadingkulon | 32.000 | 420.081 | 452.081 |
| 5. Klenangkidul | 87.641 | 215.842 | 303.483 |
| 6. Klenanglor | 137.592 | 48.200 | 185.792 |
| 7. Tarokan | 216.000 | 126.835 | 342.835 |
| 8. Liprakkwetan | 330.000 | 133.301 | 463.301 |
| 9. Liprakkulon | 263.000 | 73.500 | 336.500 |
| 10. Banyuwangi Kidul | 158.000 | 56.200 | 214.200 |
| 11. Bladowetan | 206.500 | 58.500 | 265.000 |
| 12. Banyuwangi Tengah | 153.000 | 32.905 | 185.905 |
| 13. Pendil | 128.400 | 40.770 | 169.170 |
| 14. Alassapi | 73.000 | 22.115 | 95.115 |
| <i>Jumlah</i> | 1,785.133 | 2,921.624 | 4,706.757 |

Sumber data : Registrasi

1.3. Luas Tanah Sawah Per Desa

| Desa | Irigasi | | Seder- hana | Tadah Hujan | Jumlah |
|-----------------------|-----------------|---------------|----------------|----------------|-----------------|
| | Teknis | 1/2 Teknis | | | |
| 1. Gununggeni | - | - | - | - | - |
| 2. Liprakkidul | - | - | - | - | - |
| 3. Sentulan | - | - | - | - | - |
| 4. Gadingkulon | 32.000 | - | - | - | 32.000 |
| 5. Klenangkidul | 87.641 | - | - | - | 87.641 |
| 6. Klenanglor | 137.592 | - | - | - | 137.592 |
| 7. Tarokan | 216.000 | - | - | - | 216.000 |
| 8. Liprakkwetan | 330.000 | - | - | - | 330.000 |
| 9. Liprakkulon | 263.000 | - | - | - | 263.000 |
| 10. Banyuwangi Kidul | 158.000 | - | - | - | 158.000 |
| 11. Bladowetan | 206.500 | - | - | - | 206.500 |
| 12. Banyuwangi Tengah | 153.000 | - | - | - | 153.000 |
| 13. Pendil | 128.400 | - | - | - | 128.400 |
| 14. Alassapi | 73.000 | - | - | - | 73.000 |
| J u m l a h | 1785.133 | - | - | - | 1785.133 |

Sumber data : Registrasi

I.4. Luas Tanah Kering Per Desa

| <i>Desa</i> | <i>Bangunan/ Pekarangan</i> | <i>Tegalan</i> | <i>Kolam</i> |
|-----------------------|---------------------------------|-----------------|--------------|
| 1. Gununggeni | 76.830 | 700.000 | - |
| 2. Liprakkidul | 127.067 | 381.000 | - |
| 3. Sentulan | 64.044 | 210.745 | - |
| 4. Gadingkulon | 114.846 | 219.500 | - |
| 5. Klenangkidul | 48.862 | 120.180 | - |
| 6. Klenanglor | 37.171 | - | - |
| 7. Tarokan | 51.894 | 5.000 | 0.041 |
| 8. Liprakkwetan | 74.886 | - | 0.015 |
| 9. Liprakkulon | 62.466 | 2.500 | 0.034 |
| 10. Banyuanyar Kidul | 42.550 | 7.000 | - |
| 11. Bladowetan | 48.582 | 3.500 | 0.018 |
| 12. Banyuanyar Tengah | 27.942 | - | 0.013 |
| 13. Pendil | 30.713 | - | 0.011 |
| 14. Alassapi | 17.651 | - | - |
| <i>J u m l a h</i> | <i>825.504</i> | <i>1649.425</i> | <i>0.132</i> |

Sumber data : Registrasi

Lanjutan Tabel I.4.

| <i>Desa</i> | <i>Hutan</i> | <i>Kuburan</i> | <i>Jalan , Sungai dll</i> | <i>Jumlah</i> |
|------------------------------|--------------|----------------|-------------------------------|---------------|
| 1. <i>Gununggeni</i> | - | 2.500 | 10.420 | 789.750 |
| 2. <i>Liprakkidul</i> | 70.000 | 1.200 | 7.833 | 587.100 |
| 3. <i>Sentulan</i> | 36.000 | 1.956 | 3.780 | 316.525 |
| 4. <i>Gadingkulon</i> | 81.065 | 0.770 | 3.900 | 420.081 |
| 5. <i>Klenangkidul</i> | 32.000 | 1.800 | 13.000 | 215.842 |
| 6. <i>Klenanglor</i> | - | 1.515 | 9.514 | 48.200 |
| 7. <i>Tarokan</i> | 60.000 | 2.650 | 7.250 | 126.835 |
| 8. <i>Liprakwetan</i> | 50.000 | 1.500 | 6.900 | 133.301 |
| 9. <i>Liprakkulon</i> | - | 3.250 | 5.250 | 73.500 |
| 10. <i>Banyuanyar Kidul</i> | - | 3.000 | 3.650 | 56.200 |
| 11. <i>Bladowetan</i> | - | 2.000 | 4.400 | 58.500 |
| 12. <i>Banyuanyar Tengah</i> | - | 2.500 | 2.450 | 32.905 |
| 13. <i>Pendil</i> | - | 0.554 | 9.492 | 40.770 |
| 14. <i>Alassapi</i> | - | 0.585 | 3.879 | 22.115 |
| <i>J u m l a h</i> | 329.065 | 25.780 | 91.718 | 2,921.624 |

Sumber data : Registrasi

1.5. Curah Hujan & Hari Hujan Per Bulan

| <i>Bulan</i> | <i>Curah Hujan</i> | <i>Hari Hujan</i> |
|--------------|--------------------|-------------------|
| 1. Januari | 196 | 13 |
| 2. Februari | 276 | 12 |
| 3. Maret | 167 | 11 |
| 4. April | 108 | 5 |
| 5. Mei | 217 | 10 |
| 6. Juni | 77 | 2 |
| 7. Juli | - | - |
| 8. Agustus | - | - |
| 9. September | - | - |
| 10. Oktober | 25 | 3 |
| 11. Nopember | 95 | 3 |
| 12. Desember | 94 | 4 |
| Jumlah | 1255 | 63 |

Sumber data : Pengamat Pengairan Probolinggo

I.6. Curah Hujan Terbesar, Terkecil dan Rata-Rata Curah Hujan

| <i>Curah Hujan</i> | <i>Curah Hujan</i> | <i>Hari Hujan</i> |
|----------------------------|--------------------|-------------------|
| <i>Terbesar</i> | 276 | 13 |
| <i>Terkecil</i> | 25 | 2 |
| <i>Rata-rata</i> | 139 | 7 |
| <i>Curah Hujan 1 tahun</i> | 1255 | 63 |

Sumber data : Pengamat Pengairan Probolinggo

Bab II Pemerintahan



II. PEMERINTAHAN

II.1. Banyaknya Dusun, RW dan RT per desa

| Desa | Dusun | RW | RT |
|-----------------------|-------|----|-----|
| 1. Gununggeni | 5 | 2 | 32 |
| 2. Liprakkidul | 5 | 5 | 28 |
| 3. Sentulan | 4 | 4 | 10 |
| 4. Gadingkulon | 5 | 5 | 11 |
| 5. Klenangkidul | 5 | 5 | 17 |
| 6. Klenanglor | 4 | 4 | 15 |
| 7. Tarokan | 5 | 5 | 15 |
| 8. Liprakwetan | 5 | 5 | 32 |
| 9. Liprakkulon | 5 | 6 | 16 |
| 10. Banyuanyar Kidul | 5 | 5 | 12 |
| 11. Bladowetan | 5 | 2 | 9 |
| 12. Banyuanyar Tengah | 4 | 4 | 12 |
| 13. Pendil | 4 | 7 | 28 |
| 14. Alassapi | 4 | 2 | 4 |
| <i>Jumlah</i> | 65 | 61 | 241 |

Sumber data : Kantor Camat

II.2. Klasifikasi Desa Menurut Kriteria Per Desa

| Desa | Swadaya | Swakarya | Swasembada | | |
|-----------------------|---------|----------|------------|-----------|-----|
| | | | I | II | III |
| 1. Gununggeni | - | - | - | 1 | - |
| 2. Liprakkidul | - | - | - | 1 | - |
| 3. Sentulan | - | - | - | 1 | - |
| 4. Gadingkulon | - | - | - | 1 | - |
| 5. Klenangkidul | - | - | - | 1 | - |
| 6. Klenanglor | - | - | - | 1 | - |
| 7. Tarokan | - | - | - | 1 | - |
| 8. Liprakkwetan | - | - | - | 1 | - |
| 9. Liprakkulon | - | - | - | 1 | - |
| 10. Banyuanyar Kidul | - | - | - | 1 | - |
| 11. Bladowetan | - | - | - | 1 | - |
| 12. Banyuanyar Tengah | - | - | - | 1 | - |
| 13. Pendil | - | - | - | 1 | - |
| 14. Alassapi | - | - | - | 1 | - |
| Jumlah | - | - | - | 14 | - |

Sumber data : Kantor Camat

II.3. Kelengkapan Perangkat Pemerintahan Desa

| Desa | Perangkat Desa | | | |
|-----------------------|----------------|--------------------|-----------------|------------------|
| | Kepala Desa | Sekretaris Desa | Kaur Pemerth | Kaur Pembang. |
| 1. Gununggeni | 1 | 1 | 1 | 1 |
| 2. Liprakkidul | 1 | 1 | 1 | 1 |
| 3. Sentulan | 1 | 1 | 1 | 1 |
| 4. Gadingkulon | 1 | 1 | 1 | 1 |
| 5. Klenangkidul | 1 | 1 | 1 | 1 |
| 6. Klenanglor | 1 | 1 | 1 | 1 |
| 7. Tarokan | 1 | 1 | 1 | 1 |
| 8. Liprakkwetan | 1 | 1 | 1 | 1 |
| 9. Liprakkulon | 1 | - | 1 | 1 |
| 10. Banyuanyar Kidul | 1 | - | 1 | 1 |
| 11. Bladowetan | 1 | 1 | 1 | 1 |
| 12. Banyuanyar Tengah | 1 | 1 | 1 | 1 |
| 13. Pendil | 1 | 1 | 1 | 1 |
| 14. Alassapi | 1 | 1 | 1 | 1 |
| Jumlah | 14 | 12 | 14 | 14 |


Sumber data : Kantor Camat

Lanjutan Tabel II.3

| Desa | Perangkat Desa | | | Kepala Dusun |
|-----------------------|----------------|---------------|-----------|--------------|
| | Kaur Kesra | Kaur Keuangan | Kaur Umum | |
| 1. Gununggeni | 1 | 1 | 1 | 5 |
| 2. Liprakkidul | 1 | 1 | 1 | 5 |
| 3. Sentulan | 1 | 1 | 1 | 4 |
| 4. Gadingkulon | 1 | 1 | 1 | 5 |
| 5. Klenangkidul | 1 | 1 | 1 | 5 |
| 6. Klenanglor | 1 | 1 | 1 | 4 |
| 7. Tarokan | 1 | 1 | 1 | 5 |
| 8. Liprakkwetan | 1 | 1 | 1 | 5 |
| 9. Liprakkulon | 1 | 1 | 1 | 5 |
| 10. Banyuanyar Kidul | 1 | 1 | 1 | 5 |
| 11. Bladowetan | 1 | 1 | 1 | 5 |
| 12. Banyuanyar Tengah | 1 | 1 | 1 | 4 |
| 13. Pendil | 1 | 1 | 1 | 4 |
| 14. Alassapi | 1 | 1 | 1 | 4 |
| Jumlah | 14 | 14 | 14 | 65 |

Sumber data : Kantor Camat

Bab III Kependudukan



III. PENDUDUK

III.1. Jumlah Penduduk Menurut Kepadatan Per Desa

| Desa | Luas (Km2) | Penduduk | Kepadatan |
|-----------------------|---------------|--------------|-------------|
| 1. Gununggeni | 7.90 | 6952 | 880 |
| 2. Liprakkidul | 5.17 | 6123 | 1184 |
| 3. Sentulan | 2.80 | 2511 | 897 |
| 4. Gadingkulon | 7.00 | 3891 | 556 |
| 5. Klenangkidul | 2.72 | 3586 | 1318 |
| 6. Klenanglor | 1.86 | 3358 | 1805 |
| 7. Tarokan | 2.83 | 3635 | 1284 |
| 8. Liprakkwetan | 4.13 | 4928 | 1193 |
| 9. Liprakkulon | 3.36 | 6089 | 1812 |
| 10. Banyuanyar Kidul | 2.14 | 3334 | 1558 |
| 11. Bladowetan | 2.65 | 2689 | 1015 |
| 12. Banyuanyar Tengah | 1.86 | 2803 | 1507 |
| 13. Pendil | 1.69 | 4674 | 2766 |
| 14. Alassapi | 0.96 | 1503 | 1566 |
| Jumlah | 47.07 | 56076 | 1191 |

Sumber Data : Registrasi

III.2. Jumlah Rumahtangga dan Penduduk Per Desa

| Desa | Jumlah | Jumlah | Rata-rata |
|-----------------------|--------------|--------------|-----------|
| | KK | Penduduk | per RT |
| 1. Gununggeni | 2019 | 6952 | 3 |
| 2. Liprakkidul | 1733 | 6123 | 4 |
| 3. Sentulan | 813 | 2511 | 3 |
| 4. Gadingkulon | 1131 | 3891 | 3 |
| 5. Klenangkidul | 1060 | 3586 | 3 |
| 6. Klenanglor | 986 | 3358 | 3 |
| 7. Tarokan | 1158 | 3635 | 3 |
| 8. Liprakwetan | 1554 | 4928 | 3 |
| 9. Liprakkulon | 1818 | 6089 | 3 |
| 10. Banyuanyar Kidul | 921 | 3334 | 4 |
| 11. Bladowetan | 781 | 2689 | 3 |
| 12. Banyuanyar Tengah | 739 | 2803 | 4 |
| 13. Pendil | 1472 | 4674 | 3 |
| 14. Alassapi | 491 | 1503 | 3 |
| Jumlah | 16676 | 56076 | 3 |

Sumber Data : Registrasi

III.3. Penduduk menurut Jenis Kelamin & Sex Ratio Per Desa

| Desa | Laki-laki | Perempuan | Sex |
|-----------------------|-----------|-----------|--------|
| | | | Ratio |
| 1. Gununggeni | 3422 | 3530 | 96.94 |
| 2. Liprakkidul | 3049 | 3074 | 99.19 |
| 3. Sentulan | 1188 | 1323 | 89.80 |
| 4. Gadingkulon | 1884 | 2007 | 93.87 |
| 5. Klenangkidul | 1772 | 1814 | 97.68 |
| 6. Klenanglor | 1647 | 1711 | 96.26 |
| 7. Tarokan | 1760 | 1875 | 93.87 |
| 8. Liprakwetan | 2462 | 2466 | 99.84 |
| 9. Liprakkulon | 2885 | 3204 | 90.04 |
| 10. Banyuanyar Kidul | 1495 | 1839 | 81.29 |
| 11. Bladowetan | 1315 | 1374 | 95.71 |
| 12. Banyuanyar Tengah | 1355 | 1448 | 93.58 |
| 13. Pendil | 2339 | 2335 | 100.17 |
| 14. Alassapi | 748 | 755 | 99.07 |
| Jumlah | 27321 | 28755 | 95.01 |

Sumber Data : Registrasi

III.4. Penduduk Banyuanyar menurut kelompok Umur

| Desa | 0 - 4 | | 5 - 9 | |
|-----------------------|-------|------|-------|------|
| | L | P | L | P |
| 1. Gununggeni | 258 | 273 | 249 | 264 |
| 2. Liprakkidul | 245 | 270 | 236 | 261 |
| 3. Sentulan | 98 | 110 | 95 | 106 |
| 4. Gadingkulon | 164 | 175 | 158 | 169 |
| 5. Klenangkidul | 161 | 165 | 156 | 159 |
| 6. Klenanglor | 135 | 151 | 131 | 146 |
| 7. Tarokan | 137 | 168 | 132 | 162 |
| 8. Liprakwetan | 205 | 214 | 198 | 206 |
| 9. Liprakkulon | 215 | 245 | 207 | 236 |
| 10. Banyuanyar Kidul | 131 | 132 | 127 | 127 |
| 11. Bladowetan | 108 | 115 | 104 | 111 |
| 12. Banyuanyar Tengah | 115 | 127 | 111 | 123 |
| 13. Pendil | 173 | 183 | 167 | 176 |
| 14. Alassapi | 57 | 63 | 55 | 60 |
| Jumlah | 2204 | 2390 | 2127 | 2307 |

Sumber Data : Registrasi

Lanjutan Tabel III.4

| Desa | 10 -14 | | 15 -19 | |
|-----------------------|--------|------|--------|------|
| | L | P | L | P |
| 1. Gununggeni | 239 | 253 | 258 | 273 |
| 2. Liprakkidul | 227 | 250 | 245 | 270 |
| 3. Sentulan | 91 | 101 | 98 | 110 |
| 4. Gadingkulon | 152 | 162 | 164 | 175 |
| 5. Klenangkidul | 149 | 153 | 161 | 165 |
| 6. Klenanglor | 125 | 140 | 135 | 151 |
| 7. Tarokan | 127 | 156 | 137 | 168 |
| 8. Liprakwetan | 189 | 198 | 205 | 214 |
| 9. Liprakkulon | 199 | 226 | 215 | 245 |
| 10. Banyuanyar Kidul | 122 | 122 | 131 | 132 |
| 11. Bladowetan | 100 | 106 | 108 | 115 |
| 12. Banyuanyar Tengah | 107 | 118 | 115 | 127 |
| 13. Pendil | 160 | 169 | 173 | 183 |
| 14. Alassapi | 53 | 58 | 57 | 63 |
| Jumlah | 2040 | 2212 | 2203 | 2389 |

Sumber Data : Registrasi

Lanjutan Tabel III.4

| Desa | 20 - 24 | | 25 - 29 | |
|-----------------------|---------|------|---------|------|
| | L | P | L | P |
| 1. Gununggeni | 245 | 260 | 279 | 295 |
| 2. Liprakkidul | 233 | 257 | 265 | 292 |
| 3. Sentulan | 94 | 104 | 106 | 119 |
| 4. Gadingkulon | 156 | 167 | 177 | 189 |
| 5. Klenangkidul | 154 | 157 | 175 | 178 |
| 6. Klenanglor | 129 | 144 | 146 | 163 |
| 7. Tarokan | 131 | 160 | 148 | 182 |
| 8. Liprakwetan | 195 | 203 | 221 | 231 |
| 9. Liprakkulon | 204 | 233 | 232 | 265 |
| 10. Banyuanyar Kidul | 125 | 126 | 142 | 143 |
| 11. Bladowetan | 102 | 109 | 116 | 124 |
| 12. Banyuanyar Tengah | 110 | 121 | 125 | 138 |
| 13. Pendil | 165 | 174 | 187 | 197 |
| 14. Alassapi | 55 | 60 | 62 | 68 |
| Jumlah | 2097 | 2274 | 2382 | 2584 |

Sumber Data : Registrasi

Lanjutan Tabel III.4

| Desa | 30 - 34 | | 35 - 39 | |
|-----------------------|---------|------|---------|------|
| | L | P | L | P |
| 1. Gununggeni | 247 | 262 | 251 | 266 |
| 2. Liprakkidul | 234 | 259 | 238 | 263 |
| 3. Sentulan | 94 | 105 | 96 | 107 |
| 4. Gadingkulon | 157 | 168 | 159 | 170 |
| 5. Klenangkidul | 155 | 158 | 157 | 160 |
| 6. Klenanglor | 130 | 145 | 132 | 147 |
| 7. Tarokan | 131 | 161 | 133 | 164 |
| 8. Liprakwetan | 196 | 205 | 199 | 208 |
| 9. Liprakkulon | 206 | 234 | 209 | 238 |
| 10. Banyuanyar Kidul | 126 | 126 | 128 | 128 |
| 11. Bladowetan | 103 | 110 | 105 | 111 |
| 12. Banyuanyar Tengah | 111 | 122 | 112 | 124 |
| 13. Pendil | 166 | 175 | 169 | 178 |
| 14. Alassapi | 55 | 60 | 56 | 61 |
| Jumlah | 2111 | 2290 | 2143 | 2324 |

Sumber Data : Registrasi

Lanjutan Tabel III.4

| Desa | 40 - 44 | | 45 - 49 | |
|-----------------------|---------|------|---------|------|
| | L | P | L | P |
| 1. Gununggeni | 209 | 221 | 167 | 177 |
| 2. Liprakkidul | 198 | 219 | 158 | 175 |
| 3. Sentulan | 80 | 89 | 64 | 71 |
| 4. Gadingkulon | 133 | 142 | 106 | 113 |
| 5. Klenangkidul | 131 | 134 | 104 | 107 |
| 6. Klenanglor | 110 | 122 | 88 | 98 |
| 7. Tarokan | 111 | 136 | 89 | 109 |
| 8. Liprakwetan | 166 | 173 | 132 | 138 |
| 9. Liprakkulon | 174 | 198 | 139 | 158 |
| 10. Banyuanyar Kidul | 106 | 107 | 85 | 85 |
| 11. Bladowetan | 87 | 93 | 70 | 74 |
| 12. Banyuanyar Tengah | 93 | 103 | 75 | 82 |
| 13. Pendil | 140 | 148 | 112 | 118 |
| 14. Alassapi | 46 | 51 | 37 | 41 |
| Jumlah | 1784 | 1935 | 1426 | 1547 |

Sumber Data : Registrasi

Lanjutan Tabel III.4

| Desa | 50 - 54 | | 55 - 59 | |
|-----------------------|---------|------|---------|-----|
| | L | P | L | P |
| 1. Gununggeni | 131 | 138 | 101 | 107 |
| 2. Liprakkidul | 124 | 137 | 96 | 106 |
| 3. Sentulan | 50 | 56 | 39 | 43 |
| 4. Gadingkulon | 83 | 89 | 64 | 69 |
| 5. Klenangkidul | 82 | 84 | 63 | 65 |
| 6. Klenanglor | 69 | 77 | 53 | 59 |
| 7. Tarokan | 70 | 85 | 54 | 66 |
| 8. Liprakkwetan | 104 | 108 | 80 | 84 |
| 9. Liprakkulon | 109 | 124 | 84 | 96 |
| 10. Banyuanyar Kidul | 67 | 67 | 51 | 52 |
| 11. Bladowetan | 55 | 58 | 42 | 45 |
| 12. Banyuanyar Tengah | 58 | 65 | 45 | 50 |
| 13. Pendil | 88 | 93 | 68 | 71 |
| 14. Alassapi | 29 | 32 | 22 | 25 |
| Jumlah | 1117 | 1212 | 862 | 935 |

Sumber Data : Registrasi

Lanjutan Tabel III.4

| Desa | 60 - 64 | | 65 - 69 | |
|-----------------------|---------|-----|---------|-----|
| | L | P | L | P |
| 1. Gununggeni | 99 | 105 | 63 | 67 |
| 2. Liprakkidul | 94 | 104 | 60 | 66 |
| 3. Sentulan | 38 | 42 | 24 | 27 |
| 4. Gadingkulon | 63 | 67 | 40 | 43 |
| 5. Klenangkidul | 62 | 63 | 39 | 40 |
| 6. Klenanglor | 52 | 58 | 33 | 37 |
| 7. Tarokan | 53 | 65 | 34 | 41 |
| 8. Liprakkwetan | 79 | 82 | 50 | 52 |
| 9. Liprakkulon | 83 | 94 | 53 | 60 |
| 10. Banyuanyar Kidul | 50 | 51 | 32 | 32 |
| 11. Bladowetan | 41 | 44 | 26 | 28 |
| 12. Banyuanyar Tengah | 44 | 49 | 28 | 31 |
| 13. Pendil | 67 | 70 | 42 | 45 |
| 14. Alassapi | 22 | 24 | 14 | 15 |
| Jumlah | 847 | 919 | 539 | 584 |

Sumber Data : Registrasi

Lanjutan Tabel III.4

| Desa | 70 - 74 | | 75+ | |
|-----------------------|---------|-----|-----|-----|
| | L | P | L | P |
| 1. Gununggeni | 47 | 50 | 62 | 65 |
| 2. Liprakkidul | 45 | 49 | 59 | 65 |
| 3. Sentulan | 18 | 20 | 24 | 26 |
| 4. Gadingkulon | 30 | 32 | 39 | 42 |
| 5. Klenangkidul | 29 | 30 | 39 | 40 |
| 6. Klenanglor | 25 | 28 | 32 | 36 |
| 7. Tarokan | 25 | 31 | 33 | 40 |
| 8. Liprakwetan | 37 | 39 | 49 | 51 |
| 9. Liprakkulon | 39 | 45 | 51 | 59 |
| 10. Banyuanyar Kidul | 24 | 24 | 31 | 32 |
| 11. Bladowetan | 20 | 21 | 26 | 27 |
| 12. Banyuanyar Tengah | 21 | 23 | 28 | 31 |
| 13. Pendil | 32 | 33 | 42 | 44 |
| 14. Alassapi | 10 | 11 | 14 | 15 |
| Jumlah | 402 | 436 | 528 | 573 |

Sumber Data : Registrasi

Lanjutan Tabel III.4

| Desa | Jumlah | | Jumlah |
|-----------------------|--------|--------|--------|
| | L | P | |
| 1. Gununggeni | 3422 | 3530 | 6,952 |
| 2. Liprakkidul | 3049 | 3074 | 6,123 |
| 3. Sentulan | 1188 | 1323 | 2,511 |
| 4. Gadingkulon | 1884 | 2007 | 3,891 |
| 5. Klenangkidul | 1772 | 1814 | 3,586 |
| 6. Klenanglor | 1647 | 1711 | 3,358 |
| 7. Tarokan | 1760 | 1875 | 3,635 |
| 8. Liprakwetan | 2462 | 2466 | 4,928 |
| 9. Liprakkulon | 2885 | 3204 | 6,089 |
| 10. Banyuanyar Kidul | 1495 | 1839 | 3,334 |
| 11. Bladowetan | 1315 | 1374 | 2,689 |
| 12. Banyuanyar Tengah | 1355 | 1448 | 2,803 |
| 13. Pendil | 2339 | 2335 | 4,674 |
| 14. Alassapi | 748 | 755 | 1,503 |
| Jumlah | 27321 | 28,755 | 56076 |

Sumber Data : Registrasi

III.5. Penduduk Usia 10 Thn Keatas Menurut Mata Pencaharian

| Desa | Mata Pencaharian Penduduk | | | | | |
|-----------------------|---------------------------|------|--------|------------|----------|----------------|
| | PNS | ABRI | Petani | Buruh Tani | Pedagang | Buruh Industri |
| 1. Gununggeni | 5 | - | 1641 | 1397 | 249 | 15 |
| 2. Liprakkidul | 49 | 4 | 211 | 1814 | 176 | - |
| 3. Sentulan | 4 | - | 330 | 485 | 108 | 61 |
| 4. Gadingkulon | 38 | 3 | 1845 | 722 | 5 | 21 |
| 5. Klenangkidul | 16 | - | 119 | 349 | 21 | 53 |
| 6. Klenanglor | 81 | 3 | 416 | 509 | 63 | 79 |
| 7. Tarokan | 16 | - | 321 | 746 | 98 | - |
| 8. Liprakkwetan | 28 | 1 | 558 | 804 | 293 | 29 |
| 9. Liprakkulon | 17 | 2 | 950 | 1400 | 425 | 11 |
| 10. Banyuanyar Kidul | 41 | 1 | 324 | 408 | 112 | 28 |
| 11. Bladowetan | 8 | 1 | 346 | 426 | 26 | 16 |
| 12. Banyuanyar Tengah | 8 | 2 | 98 | 594 | 37 | 8 |
| 13. Pendil | 129 | 7 | 352 | 547 | 333 | 121 |
| 14. Alassapi | 28 | - | 101 | 419 | 74 | 18 |
| Jumlah | 468 | 24 | 7612 | 10620 | 2020 | 460 |

Sumber Data : Monografi

Lanjutan Tabel III.5

| Desa | Mata Pencaharian Penduduk | | | | | |
|-----------------------|---------------------------|------------------|------|-----------------------|---------------|----|
| | Usaha Ind. Ruta | Jasa Angkutan | Jasa | Buruh Banguna n | Pensiuna n | La |
| 1. Gununggeni | 14 | 87 | 6 | 169 | 1 | 2 |
| 2. Liprakkidul | 66 | 73 | 8 | 48 | 14 | |
| 3. Sentulan | 17 | 47 | 3 | 97 | 3 | |
| 4. Gadingkulon | 19 | 72 | 5 | 23 | 8 | |
| 5. Klenangkidul | 16 | 28 | 6 | 13 | - | |
| 6. Klenanglor | 18 | 32 | 4 | 45 | 23 | |
| 7. Tarokan | 9 | 62 | 5 | 117 | 9 | |
| 8. Liprakkwetan | 7 | 28 | 6 | 21 | 5 | |
| 9. Liprakkulon | 7 | 29 | 7 | 172 | 7 | |
| 10. Banyuanyar Kidul | 6 | 31 | 4 | 19 | 6 | |
| 11. Bladowetan | 11 | 46 | 5 | 35 | 4 | |
| 12. Banyuanyar Tengah | 6 | 23 | 6 | 21 | 1 | |
| 13. Pendil | 68 | 168 | 4 | 110 | 105 | |
| 14. Alassapi | 7 | 14 | 3 | 18 | 21 | |
| Jumlah | 271 | 740 | 72 | 908 | 207 | 1 |

Sumber Data : Monografi

IV. SOSIAL

IV.1. Banyaknya TK, Guru dan Murid

| Desa | Lembaga | Guru | Murid |
|-----------------------|-----------|-----------|------------|
| 1. Gununggeni | 1 | 4 | 28 |
| 2. Liprakkidul | - | - | - |
| 3. Sentulan | 1 | 2 | 20 |
| 4. Gadingkulon | 2 | 6 | 94 |
| 5. Klenangkidul | 2 | 8 | 71 |
| 6. Klenanglor | 2 | 5 | 71 |
| 7. Tarokan | 1 | 4 | 35 |
| 8. Liprakkwetan | 1 | 3 | 18 |
| 9. Liprakkulon | 3 | 11 | 159 |
| 10. Banyuanyar Kidul | - | - | - |
| 11. Bladowetan | - | - | - |
| 12. Banyuanyar Tengah | 1 | 2 | 20 |
| 13. Pendil | 1 | 7 | 103 |
| 14. Alassapi | 1 | 3 | 50 |
| Jumlah | 16 | 55 | 669 |

Sumber data : DIKNAS Kecamatan

IV.2. Banyaknya SD, Guru dan Murid per desa

| Desa | Lembaga | | Guru | Murid |
|-----------------------|---------|---|------|-------|
| | N | S | | |
| 1. Gununggeni | 2 | - | 23 | 212 |
| 2. Liprakkidul | 2 | 1 | 32 | 419 |
| 3. Sentulan | 1 | - | 10 | 45 |
| 4. Gadingkulon | 2 | - | 18 | 297 |
| 5. Klenangkidul | 2 | - | 18 | 244 |
| 6. Klenanglor | 2 | - | 29 | 334 |
| 7. Tarokan | 1 | 1 | 18 | 147 |
| 8. Liprakwetan | 1 | - | 12 | 88 |
| 9. Liprakkulon | 2 | 1 | 31 | 459 |
| 10. Banyuanyar Kidul | 1 | - | 18 | 295 |
| 11. Bladowetan | 1 | - | 14 | 105 |
| 12. Banyuanyar Tengah | 1 | - | 12 | 95 |
| 13. Pendil | 1 | - | 15 | 104 |
| 14. Alassapi | - | - | - | - |
| <i>Jumlah</i> | 19 | 3 | 250 | 2844 |

Sumber data : Diknas Kecamatan

IV.3. Banyaknya SLTP , Guru dan Murid per desa

| Desa | Lembaga | | Guru | Murid |
|-----------------------|---------|---|------|-------|
| | N | S | | |
| 1. Gununggeni | - | 2 | 24 | 103 |
| 2. Liprakkidul | 1 | - | 17 | 127 |
| 3. Sentulan | - | - | - | - |
| 4. Gadingkulon | - | - | - | - |
| 5. Klenangkidul | - | 1 | 10 | 45 |
| 6. Klenanglor | 1 | - | 30 | 575 |
| 7. Tarokan | - | 1 | 10 | 41 |
| 8. Liprakkwetan | - | 2 | 20 | 97 |
| 9. Liprakkulon | - | 1 | 15 | 118 |
| 10. Banyuanyar Kidul | - | - | - | - |
| 11. Bladowetan | - | - | - | - |
| 12. Banyuanyar Tengah | - | - | - | - |
| 13. Pendil | - | - | - | - |
| 14. Alassapi | - | - | - | - |
| Jumlah | 2 | 7 | 126 | 1106 |

Sumber data : Diknas Kecamatan

IV.4. Banyaknya SLTA , Guru dan Murid per desa

| Desa | Lembaga | | Guru | Murid |
|-----------------------|---------|---|------|-------|
| | N | S | | |
| 1. Gununggeni | - | - | - | - |
| 2. Liprakkidul | - | - | - | - |
| 3. Sentulan | - | - | - | - |
| 4. Gadingkulon | - | - | - | - |
| 5. Klenangkidul | - | - | - | - |
| 6. Klenanglor | - | - | - | - |
| 7. Tarokan | - | 1 | 8 | 82 |
| 8. Liprakkwetan | - | - | - | - |
| 9. Liprakkulon | - | 1 | 20 | 92 |
| 10. Banyuanyar Kidul | - | - | - | - |
| 11. Bladowetan | - | - | - | - |
| 12. Banyuanyar Tengah | - | - | - | - |
| 13. Pendil | - | - | - | - |
| 14. Alassapi | - | - | - | - |
| Jumlah | 0 | 2 | 28 | 174 |

Sumber data : Diknas Kecamatan

IV.5. Banyaknya SMK , Guru dan Murid per desa

| Desa | Lembaga | | Guru | Murid |
|-----------------------|---------|---|------|-------|
| | N | S | | |
| 1. Gununggeni | - | - | - | - |
| 2. Liprakkidul | - | - | - | - |
| 3. Sentulan | - | - | - | - |
| 4. Gadingkulon | - | - | - | - |
| 5. Klenangkidul | - | - | - | - |
| 6. Klenanglor | 1 | - | 36 | 324 |
| 7. Tarokan | - | - | - | - |
| 8. Liprakkwetan | - | - | - | - |
| 9. Liprakkulon | - | 1 | 18 | 46 |
| 10. Banyuanyar Kidul | - | - | - | - |
| 11. Bladowetan | - | - | - | - |
| 12. Banyuanyar Tengah | - | - | - | - |
| 13. Pendil | - | - | - | - |
| 14. Alassapi | - | - | - | - |
| Jumlah | 1 | 1 | 54 | 370 |

Sumber data : Diknas Kecamatan

IV.6. Banyaknya Raudhatul Athfal (RA), Guru dan Murid per desa

| Desa | Lembaga | Guru | Murid |
|-----------------------|---------|------|-------|
| 1. Gununggeni | 7 | 25 | 336 |
| 2. Liprakkidul | 2 | 7 | 100 |
| 3. Sentulan | 2 | 6 | 65 |
| 4. Gadingkulon | 1 | 4 | 29 |
| 5. Klenangkidul | 1 | 3 | 37 |
| 6. Klenanglor | 2 | 7 | 119 |
| 7. Tarokan | 2 | 4 | 40 |
| 8. Liprakkwetan | 4 | 17 | 215 |
| 9. Liprakkulon | 2 | 8 | 97 |
| 10. Banyuanyar Kidul | - | - | - |
| 11. Bladowetan | 1 | 5 | 54 |
| 12. Banyuanyar Tengah | 2 | 12 | 134 |
| 13. Pendil | 2 | 9 | 108 |
| 14. Alassapi | - | - | - |
| <i>Jumlah</i> | 28 | 107 | 1334 |

Sumber data : Diknas Kecamatan

IV.7. Banyaknya Madrasah Ibtida'iyah (MI), Guru dan Murid per desa

| Desa | Lembaga | Guru | Murid |
|-----------------------|---------|------|-------|
| 1. Gununggeni | 6 | 75 | 542 |
| 2. Liprakkidul | 2 | 38 | 187 |
| 3. Sentulan | 2 | 24 | 152 |
| 4. Gadingkulon | 1 | 17 | 94 |
| 5. Klenangkidul | 2 | 27 | 155 |
| 6. Klenanglor | 2 | 24 | 246 |
| 7. Tarokan | 3 | 40 | 271 |
| 8. Liprakkwetan | 3 | 35 | 321 |
| 9. Liprakkulon | 3 | 30 | 284 |
| 10. Banyuwangi Kidul | - | - | - |
| 11. Bladowetan | 1 | 15 | 87 |
| 12. Banyuwangi Tengah | 2 | 26 | 299 |
| 13. Pendil | 2 | 23 | 137 |
| 14. Alassapi | - | - | - |
| <i>Jumlah</i> | 29 | 374 | 2775 |

Sumber data : Diknas Kecamatan

IV.8. Banyaknya Madrasah Tsanawiyah (MTs), Guru dan Murid per desa

| Desa | Lembaga | Guru | Murid |
|-----------------------|---------|------|-------|
| 1. Gununggeni | 1 | 15 | 96 |
| 2. Liprakkidul | - | - | - |
| 3. Sentulan | - | - | - |
| 4. Gadingkulon | - | - | - |
| 5. Klenangkidul | 2 | 23 | 302 |
| 6. Klenanglor | - | - | - |
| 7. Tarokan | 2 | 27 | 240 |
| 8. Liprakkwetan | - | - | - |
| 9. Liprakkulon | 1 | 16 | 113 |
| 10. Banyuanyar Kidul | 1 | 23 | 221 |
| 11. Bladowetan | - | - | - |
| 12. Banyuanyar Tengah | 1 | 18 | 194 |
| 13. Pendil | - | - | - |
| 14. Alassapi | - | - | - |
| <i>Jumlah</i> | 8 | 122 | 1166 |

Sumber data : Diknas Kecamatan

IV.9. Banyaknya Madrasah Aliyah (MA), Guru dan Murid per desa

| Desa | Lembaga | Guru | Murid |
|-----------------------|----------|-----------|------------|
| 1. Gununggeni | - | - | - |
| 2. Liprakkidul | - | - | - |
| 3. Sentulan | - | - | - |
| 4. Gadingkulon | - | - | - |
| 5. Klenangkidul | 1 | 23 | 477 |
| 6. Klenanglor | - | - | - |
| 7. Tarokan | 1 | 17 | 138 |
| 8. Liprakkwetan | - | - | - |
| 9. Liprakkulon | 1 | 16 | 113 |
| 10. Banyuanyar Kidul | - | - | - |
| 11. Bladowetan | - | - | - |
| 12. Banyuanyar Tengah | 1 | 20 | 227 |
| 13. Pendil | - | - | - |
| 14. Alassapi | - | - | - |
| Jumlah | 4 | 76 | 955 |

Sumber data : Diknas Kecamatan

IV.10. Banyaknya Pondok Pesantren per desa

| <i>Desa</i> | <i>Ponpes</i> | <i>Ustadz</i> | <i>Santri</i> |
|------------------------------|---------------|---------------|---------------|
| 1. <i>Gununggeni</i> | 1 | 15 | 130 |
| 2. <i>Liprakkidul</i> | 1 | 8 | 56 |
| 3. <i>Sentulan</i> | - | - | - |
| 4. <i>Gadingkulon</i> | - | - | - |
| 5. <i>Klenangkidul</i> | 5 | 58 | 352 |
| 6. <i>Klenanglor</i> | - | - | - |
| 7. <i>Tarokan</i> | 2 | 22 | 168 |
| 8. <i>Liprakkwetan</i> | 1 | 17 | 166 |
| 9. <i>Liprakkulon</i> | 2 | 33 | 537 |
| 10. <i>Banyuwangi Kidul</i> | - | - | - |
| 11. <i>Bladowetan</i> | 2 | 61 | 969 |
| 12. <i>Banyuwangi Tengah</i> | 2 | 20 | 120 |
| 13. <i>Pendil</i> | - | - | - |
| 14. <i>Alassapi</i> | - | - | - |
| <i>Jumlah</i> | 16 | 234 | 2498 |

IV.11. Fasilitas Kesehatan Per Desa

| Desa | Rumah Sakit | Puskes- mas | Puskesmas Pembantu | Pondok Bersalin |
|-----------------------|-------------|----------------|-----------------------|--------------------|
| 1. Gununggeni | - | - | - | 1 |
| 2. Liprakkidul | - | 1 | - | 1 |
| 3. Sentulan | - | - | - | 1 |
| 4. Gadingkulon | - | - | 1 | 1 |
| 5. Klenangkidul | - | 1 | - | 1 |
| 6. Klenanglor | - | - | - | 1 |
| 7. Tarokan | - | - | - | 1 |
| 8. Liprakkwetan | - | - | - | 1 |
| 9. Liprakkulon | - | - | 1 | 1 |
| 10. Banyuwangi Kidul | - | - | - | 1 |
| 11. Bladowetan | - | - | - | 1 |
| 12. Banyuwangi Tengah | - | - | 1 | 1 |
| 13. Pendil | - | - | 1 | 1 |
| 14. Alassapi | - | - | - | 1 |
| Jumlah | - | 2 | 4 | 14 |

Sumber data : Puskesmas

Lanjutan Tabel IV.11

| Desa | Praktek Dokter | Pok bang | Balai Benih Ikan | Pos Kesehatan Hewan |
|-----------------------|----------------|-----------|------------------|---------------------|
| 1. Gununggeni | - | 5 | - | - |
| 2. Liprakkidul | - | 5 | - | - |
| 3. Sentulan | - | 4 | - | - |
| 4. Gadingkulon | - | 3 | - | - |
| 5. Klenangkidul | 1 | 4 | - | - |
| 6. Klenanglor | - | 4 | 1 | - |
| 7. Tarokan | - | 4 | - | - |
| 8. Liprakkwetan | - | 4 | - | - |
| 9. Liprakkulon | 1 | 4 | - | - |
| 10. Banyuwangi Kidul | - | 2 | - | 1 |
| 11. Bladowetan | - | 3 | - | - |
| 12. Banyuwangi Tengah | - | 3 | - | - |
| 13. Pendil | 1 | 4 | - | - |
| 14. Alassapi | - | 2 | - | - |
| Jumlah | 3 | 51 | 1 | 1 |

Sumber data : Puskesmas

IV.12. Banyaknya Tenaga Medis Kesehatan per Desa

| Desa | Dokter | Bidan/bidan desa | Perawat/ Mantri Kesehatan | Dukun Bayi |
|-----------------------|----------|------------------|---------------------------------|---------------|
| 1. Gununggeni | - | 1 | - | 2 |
| 2. Liprakkidul | - | 1 | - | 4 |
| 3. Sentulan | - | 1 | - | 2 |
| 4. Gadingkulon | - | 1 | 1 | 3 |
| 5. Klenangkidul | 1 | - | 1 | 3 |
| 6. Klenanglor | - | 1 | - | 3 |
| 7. Tarokan | - | 1 | - | 1 |
| 8. Liprakkwetan | - | 1 | 1 | - |
| 9. Liprakkulon | - | 1 | 1 | 3 |
| 10. Banyuanyar Kidul | - | 1 | - | - |
| 11. Bladowetan | - | 1 | - | 2 |
| 12. Banyuanyar Tengah | - | 1 | 1 | 2 |
| 13. Pendil | 1 | 1 | 1 | 1 |
| 14. Alassapi | - | 1 | - | - |
| Jumlah | 2 | 13 | 6 | 26 |

Sumber data : Puskesmas

IV.13. Banyaknya Pasien yang berobat ke Puskesmas Banyuanyar per bulan

| Bulan | Askes | Umum | | Jumlah |
|---------------|------------|--------------|--------------|---------------|
| | | Bayar | Tidak Bayar | |
| Januari | 60 | 553 | 252 | 865 |
| Pebruari | 52 | 512 | 255 | 819 |
| Maret | 47 | 588 | 249 | 884 |
| April | 55 | 609 | 269 | 933 |
| Mei | 65 | 512 | 246 | 823 |
| Juni | 43 | 551 | 246 | 840 |
| Juli | 38 | 590 | 278 | 906 |
| Agustus | 52 | 560 | 225 | 837 |
| September | 38 | 462 | 206 | 706 |
| Oktober | 55 | 566 | 205 | 826 |
| Nopember | 47 | 552 | 220 | 819 |
| Desember | 41 | 478 | 247 | 766 |
| Jumlah | 593 | 6,533 | 2,898 | 10,024 |

Sumber data : Puskesmas

IV.14. Banyaknya Pasien yang berobat ke Puskesmas Banyuwangi menurut jenis penyakit

| Bulan | Jenis Penyakit | | |
|---------------|----------------|----------------|------------|
| | Disentri | Konjungtivitis | Diare |
| Januari | 9 | 14 | 70 |
| Pebruari | 18 | 15 | 47 |
| Maret | 18 | 23 | 65 |
| April | 18 | 28 | 49 |
| Mei | 23 | 50 | 70 |
| Juni | 14 | 32 | 79 |
| Juli | 28 | 29 | 90 |
| Agustus | 20 | 14 | 69 |
| September | 17 | 17 | 97 |
| Oktober | 20 | 14 | 48 |
| Nopember | 30 | 23 | 89 |
| Desember | 21 | 22 | 117 |
| Jumlah | 236 | 281 | 890 |

Sumber data : Puskesmas

Lanjutan tabel IV.14

| Bulan | Jenis Penyakit | | |
|-----------|---------------------|-----------|----------------------|
| | Nasofaringitis Akut | Gastritis | Tekanan Darah Tinggi |
| Januari | 176 | 35 | 38 |
| Pebruari | 159 | 36 | 47 |
| Maret | 158 | 31 | 37 |
| April | 140 | 10 | 50 |
| Mei | 161 | 29 | 47 |
| Juni | 156 | 30 | 56 |
| Juli | 175 | 32 | 50 |
| Agustus | 226 | 44 | 43 |
| September | 138 | 39 | 44 |
| Oktober | 128 | 31 | 34 |
| Nopember | 130 | 61 | 38 |
| Desember | 216 | 40 | 41 |
| Jumlah | 1,963 | 418 | 525 |

Sumber data : Puskesmas

Ket : Data Tahun Lalu

Lanjutan tabel IV.14

| <i>Bulan</i> | <i>Jenis Penyakit</i> | | <i>Jumlah</i> |
|------------------|-----------------------|----------------|---------------|
| | <i>Gatal</i> | <i>Lainnya</i> | |
| <i>Januari</i> | 29 | 494 | 865 |
| <i>Pebruari</i> | 32 | 465 | 819 |
| <i>Maret</i> | 37 | 515 | 884 |
| <i>April</i> | 47 | 591 | 933 |
| <i>Mei</i> | 30 | 413 | 823 |
| <i>Juni</i> | 22 | 451 | 840 |
| <i>Juli</i> | 30 | 472 | 906 |
| <i>Agustus</i> | 29 | 392 | 837 |
| <i>September</i> | 29 | 325 | 706 |
| <i>Oktober</i> | 38 | 513 | 826 |
| <i>Nopember</i> | 34 | 414 | 819 |
| <i>Desember</i> | 40 | 269 | 766 |
| <i>Jumlah</i> | 397 | 5,314 | 10,024 |

Sumber data : Puskesmas

Ket : Data Tahun Lalu

IV.15. Banyaknya Peserta KB Aktif Menurut Jenis Kontrasepsi

| Desa | PUS | Jenis Kontrasepsi | |
|-----------------------|-------|-------------------|-----|
| | | IUD | MOW |
| 1. Gununggeni | 1212 | 12 | 62 |
| 2. Liprakkidul | 1166 | 13 | 142 |
| 3. Sentulan | 578 | 8 | 18 |
| 4. Gadingkulon | 846 | 25 | 55 |
| 5. Klenangkidul | 736 | 30 | 32 |
| 6. Klenanglor | 560 | 27 | 38 |
| 7. Tarokan | 689 | 26 | 79 |
| 8. Liprakkwetan | 919 | 28 | 37 |
| 9. Liprakkulon | 1076 | 29 | 63 |
| 10. Banyuanyar Kidul | 1166 | 10 | 26 |
| 11. Bladowetan | 500 | 12 | 52 |
| 12. Banyuanyar Tengah | 498 | 15 | 44 |
| 13. Pendil | 938 | 21 | 74 |
| 14. Alassapi | 311 | 11 | 23 |
| Jumlah | 11195 | 267 | 745 |

Sumber data : PLKB Kecamatan Banyuanyar

Lanjutan Tabel IV.15

| Desa | Jenis Kontrasepsi | | |
|-----------------------|-------------------|--------|--------|
| | MOP | IMPLAN | SUNTIK |
| 1. Gununggeni | 14 | 215 | 295 |
| 2. Liprakkidul | 20 | 257 | 198 |
| 3. Sentulan | 2 | 145 | 133 |
| 4. Gadingkulon | 9 | 190 | 189 |
| 5. Klenangkidul | 9 | 155 | 165 |
| 6. Klenanglor | 9 | 71 | 180 |
| 7. Tarokan | 4 | 123 | 154 |
| 8. Liprakkwetan | 16 | 183 | 159 |
| 9. Liprakkulon | 5 | 213 | 315 |
| 10. Banyuanyar Kidul | 3 | 143 | 103 |
| 11. Bladowetan | 2 | 105 | 118 |
| 12. Banyuanyar Tengah | 9 | 93 | 126 |
| 13. Pendil | 1 | 185 | 232 |
| 14. Alassapi | 1 | 47 | 85 |
| Jumlah | 104 | 2125 | 2452 |

Sumber data : PLKB Kecamatan Banyuanyar

Lanjutan Tabel IV.15

| Desa | Jenis Kontrasepsi | | Jumlah | % |
|-----------------------|-------------------|--------|--------|-------|
| | PIL | KONDOM | | |
| 1. Gununggeni | 259 | 1 | 959 | 79.13 |
| 2. Liprakkidul | 201 | 1 | 901 | 77.27 |
| 3. Sentulan | 109 | 0 | 415 | 71.80 |
| 4. Gadingkulon | 124 | 1 | 620 | 73.29 |
| 5. Klenangkidul | 129 | 1 | 522 | 70.92 |
| 6. Klenanglor | 80 | 1 | 404 | 72.14 |
| 7. Tarokan | 101 | 1 | 516 | 74.89 |
| 8. Liprakkwetan | 225 | 2 | 691 | 75.19 |
| 9. Liprakkulon | 146 | 2 | 777 | 72.21 |
| 10. Banyuanyar Kidul | 160 | 1 | 448 | 38.42 |
| 11. Bladowetan | 77 | 1 | 372 | 74.40 |
| 12. Banyuanyar Tengah | 67 | 3 | 345 | 69.28 |
| 13. Pendil | 163 | 1 | 659 | 70.26 |
| 14. Alassapi | 55 | 1 | 244 | 78.46 |
| Jumlah | 1896 | 9 | 7,856 | 70.17 |

Sumber data : PLKB Kecamatan Banyuanyar

IV.16. Pencapaian Peserta Keluarga Berencana Baru Aktif per desa

| Desa | Target | Pencapaian Jenis Kontrasepsi | | |
|-----------------------|--------|------------------------------|-----|-----|
| | | IUD | MOW | MOP |
| 1. Gununggeni | 118 | - | 1 | - |
| 2. Liprakkidul | 125 | 2 | 1 | 14 |
| 3. Sentulan | 54 | - | - | - |
| 4. Gadingkulon | 86 | - | 2 | - |
| 5. Klenangkidul | 86 | 3 | 2 | 1 |
| 6. Klenanglor | 72 | 2 | 4 | 2 |
| 7. Tarokan | 87 | - | - | - |
| 8. Liprakwetan | 108 | - | 5 | 1 |
| 9. Liprakkulon | 123 | 4 | 3 | - |
| 10. Banyuanyar Kidul | 71 | 1 | 1 | - |
| 11. Bladowetan | 88 | - | 1 | - |
| 12. Banyuanyar Tengah | 71 | 1 | 1 | 2 |
| 13. Pendil | 97 | 3 | 2 | - |
| 14. Alassapi | 56 | 1 | - | - |
| Jumlah | 1242 | 17 | 23 | 20 |

Sumber data : PLKB Kecamatan Banyuanyar

Lanjutan tabel IV.16

| Desa | Pencapaian Jenis Kontrasepsi | | | | Jumlah | % |
|-----------------------|---------------------------------|------------|-----|--------|--------|--------|
| | IMPLAN | SUNTI K | PIL | KONDOM | | |
| 1. Gununggeni | 14 | 63 | 23 | 13 | 114 | 96.61 |
| 2. Liprakkidul | 14 | 89 | 25 | 11 | 156 | 124.80 |
| 3. Sentulan | 10 | 37 | 8 | 5 | 60 | 111.11 |
| 4. Gadingkulon | 13 | 69 | 16 | 7 | 107 | 124.42 |
| 5. Klenangkidul | 15 | 66 | 12 | 9 | 108 | 125.58 |
| 6. Klenanglor | 12 | 60 | 11 | 8 | 99 | 137.50 |
| 7. Tarokan | 13 | 62 | 19 | 10 | 104 | 119.54 |
| 8. Liprakkwetan | 14 | 76 | 22 | 11 | 129 | 119.44 |
| 9. Liprakkulon | 15 | 83 | 24 | 12 | 141 | 114.63 |
| 10. Banyuanyar Kidul | 11 | 56 | 17 | 8 | 94 | 132.39 |
| 11. Bladowetan | 14 | 70 | 12 | 10 | 107 | 121.59 |
| 12. Banyuanyar Tengah | 11 | 52 | 14 | 9 | 90 | 126.76 |
| 13. Pendil | 15 | 70 | 18 | 10 | 118 | 121.65 |
| 14. Alassapi | 10 | 27 | 16 | 5 | 59 | 105.36 |
| Jumlah | 181 | 880 | 237 | 128 | 9,392 | 756.21 |

Sumber data : PLKB Kecamatan Banyuanyar

IV.17. Banyaknya Keluarga menurut Tahap Kesejahteraan per desa

| Desa | Pra KS | KS I | KS II | KS III | KS III Plus |
|-----------------------|--------|------|-------|--------|-------------|
| 1. Gununggeni | 501 | 624 | 613 | 126 | 76 |
| 2. Liprakkidul | 506 | 524 | 518 | 137 | 36 |
| 3. Sentulan | 193 | 180 | 139 | 191 | 69 |
| 4. Gadingkulon | 362 | 261 | 319 | 241 | 38 |
| 5. Klenangkidul | 263 | 217 | 296 | 215 | 80 |
| 6. Klenanglor | 181 | 279 | 280 | 180 | 52 |
| 7. Tarokan | 150 | 250 | 382 | 312 | 80 |
| 8. Liprakkwetan | 510 | 221 | 301 | 375 | 66 |
| 9. Liprakkulon | 590 | 580 | 431 | 81 | 14 |
| 10. Banyuanyar Kidul | 256 | 251 | 230 | 176 | 17 |
| 11. Bladowetan | 160 | 230 | 253 | 90 | 26 |
| 12. Banyuanyar Tengah | 192 | 193 | 281 | 57 | 8 |
| 13. Pendil | 249 | 457 | 384 | 131 | 126 |
| 14. Alassapi | 99 | 133 | 183 | 66 | 34 |
| Jumlah | 4212 | 4400 | 4610 | 2378 | 722 |

Sumber data : KB Kecamatan

IV. 18. Kejadian Nikah, Talak, Rujuk, dan Cerai Per Bulan

| Desa | Banyaknya Kejadian | | | |
|-----------------------|--------------------|----------|-----------|----------|
| | Nikah | Cerai | Talak | Rujuk |
| 1. Gununggeni | 50 | - | 1 | - |
| 2. Liprakkidul | 46 | - | - | - |
| 3. Sentulan | 24 | - | - | - |
| 4. Gadingkulon | 48 | - | - | - |
| 5. Klenangkidul | 27 | - | - | - |
| 6. Klenanglor | 33 | - | 1 | - |
| 7. Tarokan | 31 | - | 1 | - |
| 8. Liprakkwetan | 49 | - | 1 | - |
| 9. Liprakkulon | 58 | - | 2 | - |
| 10. Banyuanyar Kidul | 34 | - | 1 | - |
| 11. Bladowetan | 33 | - | 3 | - |
| 12. Banyuanyar Tengah | 30 | - | - | - |
| 13. Pendil | 27 | - | - | - |
| 14. Alassapi | 17 | - | - | - |
| Jumlah | 507 | 0 | 10 | 0 |

Sumber data : KUA

IV.19. Penduduk Menurut Agama Yang Dianut Per Desa

| Desa | Agama | | | | | Jumlah |
|-----------------------|--------------|-----------|-----------|----------|----------|--------------|
| | Islam | Protestan | Katolik | Hindu | Budha | |
| 1. Gununggeni | 6952 | - | - | - | - | 6952 |
| 2. Liprakkidul | 6114 | - | 9 | - | - | 6123 |
| 3. Sentulan | 2511 | - | - | - | - | 2511 |
| 4. Gadingkulon | 3889 | 2 | - | - | - | 3891 |
| 5. Klenangkidul | 3551 | 30 | - | - | 5 | 3586 |
| 6. Klenanglor | 3349 | 9 | - | - | - | 3358 |
| 7. Tarokan | 3635 | - | - | - | - | 3635 |
| 8. Liprakwetan | 4925 | 3 | - | - | - | 4928 |
| 9. Liprakkulon | 6080 | 5 | 4 | - | - | 6089 |
| 10. Banyuanyar Kidul | 3334 | - | - | - | - | 3334 |
| 11. Bladowetan | 2689 | - | - | - | - | 2689 |
| 12. Banyuanyar Tengah | 2800 | - | 3 | - | - | 2803 |
| 13. Pendil | 4669 | 4 | - | - | 1 | 4674 |
| 14. Alassapi | 1503 | - | - | - | - | 1503 |
| Jumlah | 56001 | 53 | 16 | - | 6 | 56076 |

Sumber data : KUA

IV.20. Banyaknya Tempat Ibadah Menurut Jenis Per Desa

| <i>Desa</i> | <i>Masjid</i> | <i>Langgar/ Mushollah</i> | <i>Gereja</i> | <i>Pura</i> |
|------------------------------|---------------|-------------------------------|---------------|-------------|
| 1. <i>Gununggeni</i> | 9 | 66 | - | - |
| 2. <i>Liprakkidul</i> | 9 | 51 | - | - |
| 3. <i>Sentulan</i> | 4 | 17 | - | - |
| 4. <i>Gadingkulon</i> | 6 | 17 | - | - |
| 5. <i>Klenangkidul</i> | 5 | 32 | - | - |
| 6. <i>Klenanglor</i> | 3 | 28 | - | - |
| 7. <i>Tarokan</i> | 3 | 42 | - | - |
| 8. <i>Liprakkwetan</i> | 5 | 48 | - | - |
| 9. <i>Liprakkulon</i> | 8 | 71 | - | - |
| 10. <i>Banyuanyar Kidul</i> | 2 | 36 | - | - |
| 11. <i>Bladowetan</i> | 4 | 26 | - | - |
| 12. <i>Banyuanyar Tengah</i> | 2 | 22 | - | - |
| 13. <i>Pendil</i> | 3 | 23 | - | - |
| 14. <i>Alassapi</i> | 2 | 4 | - | - |
| <i>Jumlah</i> | 65 | 483 | - | - |


Sumber data : KUA

IV.21. Banyaknya Jama'ah Haji Tahun 2009 per Desa

| Desa | Laki-laki | Perempuan | Jumlah |
|-----------------------|-----------|-----------|-----------|
| 1. Gununggeni | 2 | 2 | 4 |
| 2. Liprakkidul | - | 1 | 1 |
| 3. Sentulan | - | - | - |
| 4. Gadingkulon | - | 1 | 1 |
| 5. Klenangkidul | - | - | - |
| 6. Klenanglor | 1 | 1 | 2 |
| 7. Tarokan | - | 1 | 1 |
| 8. Liprakkwetan | 1 | 1 | 2 |
| 9. Liprakkulon | 2 | 2 | 4 |
| 10. Banyuanyar Kidul | - | - | - |
| 11. Bladowetan | 2 | 1 | 3 |
| 12. Banyuanyar Tengah | - | - | - |
| 13. Pendil | 3 | 3 | 6 |
| 14. Alassapi | - | 1 | 1 |
| Jumlah | 11 | 14 | 25 |

Sumber data : KUA

Bab V Pertanian



V. PERTANIAN

V.1. Luas Tanam dan Panen Tanaman Padi

| Desa | Luas (Ha) | | Produksi (Ton) | Rata-rata Produksi (Kw/Ha) |
|-----------------------|-------------|-------------|-----------------|----------------------------|
| | Luas Tanam | Luas Panen | | |
| 1. Gununggeni | 75 | 75 | 367.95 | 49.06 |
| 2. Liprakkidul | 70 | 70 | 352.66 | 50.38 |
| 3. Sentulan | 50 | 50 | 246.05 | 49.21 |
| 4. Gadingkulon | 69 | 69 | 359.56 | 52.11 |
| 5. Klenangkidul | 96 | 96 | 528.19 | 55.02 |
| 6. Klenanglor | 149 | 149 | 904.58 | 60.71 |
| 7. Tarokan | 202 | 202 | 1229.78 | 60.88 |
| 8. Liprakkwetan | 275 | 275 | 1676.40 | 60.96 |
| 9. Liprakkulon | 250 | 250 | 1512.00 | 60.48 |
| 10. Banyuanyar Kidul | 138 | 138 | 832.14 | 60.3 |
| 11. Bladowetan | 174 | 174 | 1051.13 | 60.41 |
| 12. Banyuanyar Tengah | 149 | 149 | 899.51 | 60.37 |
| 13. Pendil | 95 | 95 | 579.03 | 60.95 |
| 14. Alassapi | 66 | 66 | 400.75 | 60.72 |
| Jumlah | 1858 | 1858 | 10939.73 | 58.88 |

Sumber data : Mantri Pertanian Kecamatan

V.2. Luas Tanam dan Panen Tanaman Jagung

| Desa | Jagung | | Produksi (Ton) | Rata-rata Produksi (Kw/Ha) |
|-----------------------|---------------|---------------|-------------------|----------------------------------|
| | Luas Tanam | Luas Panen | | |
| 1. Gununggeni | 547 | 547 | 196.92 | 3.6 |
| 2. Liprakkidul | 274 | 274 | 115.08 | 4.2 |
| 3. Sentulan | 261 | 261 | 96.57 | 3.7 |
| 4. Gadingkulon | 386 | 386 | 142.82 | 3.7 |
| 5. Klenangkidul | 235 | 235 | 112.80 | 4.8 |
| 6. Klenanglor | 243 | 243 | 119.07 | 4.9 |
| 7. Tarokan | 364 | 364 | 189.28 | 5.2 |
| 8. Liprakkwetan | 598 | 598 | 316.94 | 5.3 |
| 9. Liprakkulon | 486 | 486 | 252.72 | 5.2 |
| 10. Banyuanyar Kidul | 253 | 253 | 134.09 | 5.3 |
| 11. Bladowetan | 272 | 272 | 138.72 | 5.1 |
| 12. Banyuanyar Tengah | 270 | 270 | 143.10 | 5.3 |
| 13. Pendil | 203 | 203 | 99.47 | 4.9 |
| 14. Alassapi | 102 | 102 | 48.96 | 4.8 |
| Jumlah | 4494 | 4494 | 2106.54 | 4.69 |

Sumber data : Mantri Pertanian Kecamatan

V.3. Luas Tanam dan Panen Tanaman Kacang Tanah

| Desa | Kacang Tanah | | Produksi (Ton) | Rata-rata Produksi (Kw/Ha) |
|-----------------------|---------------|---------------|-------------------|----------------------------------|
| | Luas Tanam | Luas Panen | | |
| 1. Gununggeni | 351 | 351 | 512.46 | 14.6 |
| 2. Liprakkidul | 207 | 207 | 296.01 | 14.3 |
| 3. Sentulan | 299 | 299 | 421.59 | 14.1 |
| 4. Gadingkulon | 128 | 128 | 183.04 | 14.3 |
| 5. Klenangkidul | 157 | 157 | 226.08 | 14.4 |
| 6. Klenanglor | - | - | - | - |
| 7. Tarokan | - | - | - | - |
| 8. Liprakkwetan | - | - | - | - |
| 9. Liprakkulon | - | - | - | - |
| 10. Banyuanyar Kidul | - | - | - | - |
| 11. Bladowetan | - | - | - | - |
| 12. Banyuanyar Tengah | - | - | - | - |
| 13. Pendil | - | - | - | - |
| 14. Alassapi | - | - | - | - |
| Jumlah | 1142 | 1142 | 1639.18 | 14.35 |

Sumber data : Mantri Pertanian Kecamatan

V.4. Luas Tanam dan Panen Tanaman Kedelai

| Desa | Kedelai | | Produksi (Ton) | Rata-rata Produksi (Kw/Ha) |
|-----------------------|---------------|---------------|-------------------|----------------------------------|
| | Luas Tanam | Luas Panen | | |
| 1. Gununggeni | 193 | 193 | 229.67 | 11.9 |
| 2. Liprakkidul | 114 | 114 | 135.66 | 11.9 |
| 3. Sentulan | 11 | 11 | 12.98 | 11.8 |
| 4. Gadingkulon | 9 | 9 | 10.62 | 11.8 |
| 5. Klenangkidul | 4 | 4 | 4.72 | 11.8 |
| 6. Klenanglor | - | - | - | - |
| 7. Tarokan | - | - | - | - |
| 8. Liprakkwetan | - | - | - | - |
| 9. Liprakkulon | - | - | - | - |
| 10. Banyuanyar Kidul | - | - | - | - |
| 11. Bladowetan | - | - | - | - |
| 12. Banyuanyar Tengah | - | - | - | - |
| 13. Pendil | - | - | - | - |
| 14. Alassapi | - | - | - | - |
| Jumlah | 331 | 331 | 393.65 | 11.89 |

Sumber data : Mantri Pertanian Kecamatan

V.5. Luas Tanam dan Panen Tanaman Ubi Kayu per desa

| Desa | Ubi kayu | | Produksi (Ton) | Rata-rata Produksi (Kw/Ha) |
|-----------------------|---------------|---------------|-------------------|----------------------------------|
| | Luas Tanam | Luas Panen | | |
| 1. Gununggeni | 256 | 256 | 476.16 | 18.6 |
| 2. Liprakkidul | 187 | 187 | 334.73 | 17.9 |
| 3. Sentulan | 99 | 99 | 162.36 | 16.4 |
| 4. Gadingkulon | 68 | 68 | 123.76 | 18.2 |
| 5. Klenangkidul | 57 | 57 | 104.31 | 18.3 |
| 6. Klenanglor | - | - | - | - |
| 7. Tarokan | - | - | - | - |
| 8. Liprakkwetan | - | - | - | - |
| 9. Liprakkulon | - | - | - | - |
| 10. Banyuanyar Kidul | - | - | - | - |
| 11. Bladowetan | - | - | - | - |
| 12. Banyuanyar Tengah | - | - | - | - |
| 13. Pendil | - | - | - | - |
| 14. Alassapi | - | - | - | - |
| Jumlah | 667 | 667 | 1201.32 | 18.01 |

Sumber data : Mantri Pertanian Kecamatan

V.6. Luas Tanam dan Panen Tanaman Bawang Merah

| Desa | Bawang Merah | | Produksi (Ton) | Rata-rata Produksi (Kw/Ha) |
|-----------------------|---------------|---------------|-------------------|----------------------------------|
| | Luas Tanam | Luas Panen | | |
| 1. Gununggeni | - | - | - | - |
| 2. Liprakkidul | - | - | - | - |
| 3. Sentulan | - | - | - | - |
| 4. Gadingkulon | - | - | - | - |
| 5. Klenangkidul | 1 | 1 | 1.05 | 10.5 |
| 6. Klenanglor | 2 | 2 | 1.92 | 9.6 |
| 7. Tarokan | 42 | 42 | 47.04 | 11.2 |
| 8. Liprakkwetan | 23 | 23 | 24.84 | 10.8 |
| 9. Liprakkulon | 48 | 48 | 54.24 | 11.3 |
| 10. Banyuwangi Kidul | 9 | 9 | 10.26 | 11.4 |
| 11. Bladowetan | 59 | 59 | 71.98 | 12.2 |
| 12. Banyuwangi Tengah | 36 | 36 | 41.76 | 11.6 |
| 13. Pendil | 2 | 2 | 1.74 | 8.7 |
| 14. Alassapi | 1 | 1 | 0.91 | 9.1 |
| <i>Jumlah</i> | 223 | 223 | 255.74 | 11.47 |

Sumber data : Mantri Pertanian Kecamatan

V.7. Luas Tanam dan Panen Tanaman Cabe Kecil

| Desa | (Ha) | | Produksi (Ton) | Rata-rata Produksi (Kw/Ha) |
|-----------------------|---------------|---------------|-------------------|----------------------------------|
| | Cabe Kecil | | | |
| | Luas Tanam | Luas Panen | | |
| 1. Gununggeni | - | - | - | - |
| 2. Liprakkidul | - | - | - | - |
| 3. Sentulan | - | - | - | - |
| 4. Gadingkulon | - | - | - | - |
| 5. Klenangkidul | 1 | 1 | 1.21 | 12.1 |
| 6. Klenanglor | 1 | 1 | 1.21 | 12.1 |
| 7. Tarokan | 1 | 1 | 1.24 | 12.4 |
| 8. Liprakkwetan | 2 | 2 | 2.28 | 11.4 |
| 9. Liprakkulon | 3 | 3 | 3.36 | 11.2 |
| 10. Banyuanyar Kidul | 8 | 8 | 9.76 | 12.2 |
| 11. Bladowetan | 14 | 14 | 15.82 | 11.3 |
| 12. Banyuanyar Tengah | 12 | 12 | 13.08 | 10.9 |
| 13. Pendil | 1 | 1 | 0.98 | 9.8 |
| 14. Alassapi | 1 | 1 | 0.98 | 9.8 |
| <i>Jumlah</i> | <i>44</i> | <i>44</i> | <i>49.92</i> | <i>11.35</i> |

Sumber data : Mantri Pertanian Kecamatan

V.8. Luas Tanam dan Panen Tanaman Tebu dan Kelapa

| Desa | (Ha) | | | |
|-----------------------|--------------|----------------|---------------|----------------|
| | Tebu | | Kelapa | |
| | Luas (ha) | Produksi (Kw) | Luas (Ha) | Produksi (Ton) |
| 1. Gununggeni | - | - | 150.00 | 15,000 |
| 2. Liprakkidul | - | - | 78.64 | 6,000 |
| 3. Sentulan | - | - | 45.00 | 4,500 |
| 4. Gadingkulon | 16.10 | 904.40 | 50 | 3,750 |
| 5. Klenangkidul | 3.74 | 240.90 | - | - |
| 6. Klenanglor | 1.42 | 86.80 | - | - |
| 7. Tarokan | - | - | - | - |
| 8. Liprakkwetan | 38.99 | 2722.00 | - | - |
| 9. Liprakkulon | 10.17 | 691.40 | - | - |
| 10. Banyuanyar Kidul | - | - | 1 | 0.075 |
| 11. Bladowetan | - | - | 1 | 0.075 |
| 12. Banyuanyar Tengah | 2.48 | 177.10 | - | - |
| 13. Pendil | 18.53 | 1339.90 | - | - |
| 14. Alassapi | 2.37 | 171.30 | - | - |
| Jumlah | 93.79 | 6333.80 | 325.64 | 29,250 |

Sumber data : Mantri Pertanian Kecamatan

V.9. Luas Tanam dan Produksi Tanaman Perkebunan

| Desa | (Ha) | | | |
|-----------------------|-------------|---------------|-----------|---------------|
| | Kapuk Randu | | Tembakau | |
| | Luas (ha) | Produksi (Kg) | Luas (Ha) | Produksi (Kg) |
| 1. Gununggeni | 0.60 | 91.80 | - | - |
| 2. Liprakkidul | 0.70 | 91.80 | - | - |
| 3. Sentulan | 1.00 | 91.80 | - | - |
| 4. Gadingkulon | 1.00 | 137.70 | - | - |
| 5. Klenangkidul | - | - | - | - |
| 6. Klenanglor | - | - | - | - |
| 7. Tarokan | - | - | - | - |
| 8. Liprakkwetan | - | - | - | - |
| 9. Liprakkulon | - | - | - | - |
| 10. Banyuanyar Kidul | - | - | - | - |
| 11. Bladowetan | - | - | - | - |
| 12. Banyuanyar Tengah | - | - | - | - |
| 13. Pendil | 0.50 | 91.80 | - | - |
| 14. Alassapi | 0.30 | 45.90 | - | - |
| Jumlah | 4.10 | 550.80 | - | - |

Sumber data : Mantri Pertanian Kecamatan

V.10. Banyaknya Ternak Besar Per Desa

| Desa | Sapi | | K u d a | Kerbau |
|-----------------------|-----------|-------------|----------|----------|
| | Perah | Potong | | |
| 1. Gununggeni | 15 | 1121 | - | - |
| 2. Liprakkidul | 11 | 1746 | - | - |
| 3. Sentulan | 3 | 632 | - | - |
| 4. Gadingkulon | 4 | 447 | - | - |
| 5. Klenangkidul | 2 | 260 | 5 | - |
| 6. Klenanglor | - | 153 | 3 | - |
| 7. Tarokan | 6 | 171 | 1 | - |
| 8. Liprakkwetan | - | 179 | - | - |
| 9. Liprakkulon | 3 | 289 | - | - |
| 10. Banyuanyar Kidul | 4 | 186 | - | - |
| 11. Bladowetan | 5 | 160 | - | - |
| 12. Banyuanyar Tengah | 3 | 115 | - | - |
| 13. Pendil | - | 153 | - | - |
| 14. Alassapi | - | 157 | - | - |
| Jumlah | 56 | 5769 | 9 | - |

Sumber data : Mantri Peternakan Kecamatan

Ket : Data Tahun Lalu

V.11. Banyaknya Ternak Kecil Per Desa

| Desa | Kambing | Domba | Babi |
|-----------------------|---------|-------|------|
| 1. Gununggeni | 61 | 436 | - |
| 2. Liprakkidul | 68 | 541 | - |
| 3. Sentulan | 57 | 360 | - |
| 4. Gadingkulon | 65 | 431 | - |
| 5. Klenangkidul | 51 | 447 | - |
| 6. Klenanglor | 40 | 340 | - |
| 7. Tarokan | 49 | 387 | - |
| 8. Liprakkwetan | 47 | 370 | - |
| 9. Liprakkulon | 62 | 231 | - |
| 10. Banyuanyar Kidul | 60 | 233 | - |
| 11. Bladowetan | 62 | 334 | - |
| 12. Banyuanyar Tengah | 47 | 156 | - |
| 13. Pendil | 53 | 168 | - |
| 14. Alassapi | 41 | 257 | - |
| Jumlah | 763 | 4691 | - |

Sumber data : Mantri Peternakan Kecamatan

Ket : Data Tahun Lalu


V.12. Banyaknya Ternak Unggas Per Desa

| Desa | Ayam | | Itik |
|-----------------------|------|-------|------|
| | RAS | Buras | |
| 1. Gununggeni | - | 1530 | 165 |
| 2. Liprakkidul | - | 2136 | 156 |
| 3. Sentulan | - | 1197 | 107 |
| 4. Gadingkulon | 350 | 1268 | 765 |
| 5. Klenangkidul | - | 1537 | 515 |
| 6. Klenanglor | - | 1850 | 207 |
| 7. Tarokan | - | 2740 | 688 |
| 8. Liprakwetan | - | 2315 | 596 |
| 9. Liprakkulon | - | 1490 | 115 |
| 10. Banyuanyar Kidul | - | 1415 | 111 |
| 11. Bladowetan | - | 2335 | 642 |
| 12. Banyuanyar Tengah | - | 2467 | 126 |
| 13. Pendil | - | 3125 | 110 |
| 14. Alassapi | - | 1105 | 76 |
| Jumlah | 350 | 26510 | 4379 |

Sumber data : Mantri Peternakan Kecamatan

Ket : Data Tahun Lalu

Bab VI Perdagangan



VI. PEREKONOMIAN

VI.1. Fasilitas Perdagangan per Desa

| Desa | Pasar Umum | Toko | Warung Makan |
|-----------------------|------------|------------|--------------|
| 1. Gununggeni | - | 19 | 7 |
| 2. Liprakkidul | - | 24 | 9 |
| 3. Sentulan | - | 17 | 2 |
| 4. Gadingkulon | - | 6 | 9 |
| 5. Klenangkidul | 1 | 46 | 10 |
| 6. Klenanglor | - | 23 | 10 |
| 7. Tarokan | - | 15 | 4 |
| 8. Liprakkwetan | - | 20 | 15 |
| 9. Liprakkulon | 1 | 50 | 23 |
| 10. Banyuanyar Kidul | - | 9 | 7 |
| 11. Bladowetan | - | 23 | 5 |
| 12. Banyuanyar Tengah | - | 22 | 6 |
| 13. Pendil | - | 34 | 22 |
| 14. Alassapi | - | 16 | 8 |
| Jumlah | 2 | 324 | 137 |


Sumber Data : Monografi Desa

VI.2 Fasilitas Lembaga Keuangan per Desa

| Desa | KUD | Koperasi Lainya | Bank Desa | BRI | BPR |
|-----------------------|----------|--------------------|--------------|----------|----------|
| 1. Gununggeni | - | - | - | - | - |
| 2. Liprakkidul | - | - | - | - | - |
| 3. Sentulan | - | - | - | - | - |
| 4. Gadingkulon | - | - | - | - | - |
| 5. Klenangkidul | - | - | 1 | - | - |
| 6. Klenanglor | - | - | 1 | - | - |
| 7. Tarokan | - | - | - | - | - |
| 8. Liprakkwetan | - | - | - | - | - |
| 9. Liprakkulon | - | - | 1 | 1 | - |
| 10. Banyuanyar Kidul | - | 1 | 1 | - | - |
| 11. Bladowetan | 1 | - | - | - | - |
| 12. Banyuanyar Tengah | - | - | - | - | - |
| 13. Pendil | - | 2 | - | - | - |
| 14. Alassapi | - | - | - | - | - |
| Jumlah | 1 | 3 | 4 | 1 | 0 |

Sumber Data : Monografi Desa

Bab VII Perhubungan



VII. PERHUBUNGAN

VII.1. Panjang Jalan Kec. Menurut Status Pengelola & jenis permukaan jalan

| Desa | Status Pengelola | | | | Jumlah (M) |
|-----------------------|------------------|----------|--------------|--------------|---------------|
| | Nasional | Propinsi | Kabupaten | Desa | |
| 1. Gununggeni | - | - | 2000 | 9600 | 11600 |
| 2. Liprakkidul | - | - | 2600 | 6400 | 9000 |
| 3. Sentulan | - | - | 1600 | 6400 | 8000 |
| 4. Gadingkulon | - | - | 1800 | 2800 | 4600 |
| 5. Klenangkidul | - | - | 1000 | 4700 | 5700 |
| 6. Klenanglor | - | - | 1200 | 3000 | 4200 |
| 7. Tarokan | - | - | 4500 | 2500 | 7000 |
| 8. Liprakkwetan | - | - | 2600 | 6400 | 9000 |
| 9. Liprakkulon | - | - | 4300 | 7700 | 12000 |
| 10. Banyuanyar Kidul | - | - | 2000 | 5000 | 7000 |
| 11. Bladowetan | - | - | 2500 | 2000 | 4500 |
| 12. Banyuanyar Tengah | - | - | 1500 | 5500 | 7000 |
| 13. Pendil | - | - | 3500 | 3500 | 7000 |
| 14. Alassapi | - | - | 2600 | 900 | 3500 |
| Jumlah | - | - | 33700 | 66400 | 100100 |

Sumber Data : Monografi Kecamatan

Lanjutan Tabel VII.1

| Desa | Jenis Permukaan Jalan Desa | | | Jumlah (M) |
|-----------------------|----------------------------|--------------|--------------|---------------|
| | Aspal | Batu | Tanah | |
| 1. Gununggeni | 2000 | - | 9600 | 11600 |
| 2. Liprakkidul | 2600 | - | 6400 | 9000 |
| 3. Sentulan | - | 1600 | 6400 | 8000 |
| 4. Gadingkulon | - | 1800 | 2800 | 4600 |
| 5. Klenangkidul | 1000 | - | 4700 | 5700 |
| 6. Klenanglor | - | 1200 | 3000 | 4200 |
| 7. Tarokan | 3000 | 1500 | 2500 | 7000 |
| 8. Liprakkwetan | 2000 | 600 | 6400 | 9000 |
| 9. Liprakkulon | 2600 | 1700 | 7700 | 12000 |
| 10. Banyuanyar Kidul | 1000 | 1000 | 5000 | 7000 |
| 11. Bladowetan | 1500 | 1000 | 2000 | 4500 |
| 12. Banyuanyar Tengah | 1500 | - | 5500 | 7000 |
| 13. Pendil | 1500 | 2000 | 3500 | 7000 |
| 14. Alassapi | 1600 | 1000 | 900 | 3500 |
| Jumlah | 20300 | 13400 | 66400 | 100100 |

Sumber Data : Monografi Kecamatan

VII.2. Banyaknya Alat Komunikasi per Desa

| Desa | TV | RADIO | TELPON | WARTEL |
|-----------------------|--------------|--------------|------------|----------|
| 1. Gununggeni | 485 | 201 | - | - |
| 2. Liprakkidul | 1,009 | 455 | 41 | - |
| 3. Sentulan | 207 | 61 | - | - |
| 4. Gadingkulon | 255 | 70 | - | - |
| 5. Klenangkidul | 600 | 220 | 38 | 2 |
| 6. Klenanglor | 603 | 71 | 62 | 1 |
| 7. Tarokan | 829 | 524 | 119 | 2 |
| 8. Liprakkwetan | 268 | 273 | 17 | - |
| 9. Liprakkulon | 816 | 211 | - | - |
| 10. Banyuanyar Kidul | 230 | 132 | 11 | 2 |
| 11. Bladowetan | 260 | 110 | - | - |
| 12. Banyuanyar Tengah | 325 | 26 | - | - |
| 13. Pendil | 435 | 160 | 215 | 2 |
| 14. Alassapi | 44 | 71 | 10 | - |
| Jumlah | 6,366 | 2,585 | 513 | 9 |

Sumber Data : Monografi Desa

VII.3. Banyaknya Kendaraan Bermotor per desa

| <i>Desa</i> | <i>Truck</i> | <i>Pick Up</i> | <i>Sepeda motor</i> |
|------------------------------|--------------|----------------|---------------------|
| 1. <i>Gununggeni</i> | 5 | 10 | 705 |
| 2. <i>Liprakkidul</i> | 6 | 9 | 707 |
| 3. <i>Sentulan</i> | - | 1 | 111 |
| 4. <i>Gadingkulon</i> | 4 | 11 | 227 |
| 5. <i>Klenangkidul</i> | 6 | 3 | 46 |
| 6. <i>Klenanglor</i> | 5 | 7 | 408 |
| 7. <i>Tarokan</i> | 1 | 6 | 432 |
| 8. <i>Liprakkwetan</i> | - | 6 | 161 |
| 9. <i>Liprakkulon</i> | 4 | 10 | 480 |
| 10. <i>Banyuanyar Kidul</i> | 2 | 3 | 72 |
| 11. <i>Bladowetan</i> | - | 5 | 275 |
| 12. <i>Banyuanyar Tengah</i> | 7 | 3 | 310 |
| 13. <i>Pendil</i> | 20 | 10 | 182 |
| 14. <i>Alassapi</i> | 5 | 2 | 28 |
| <i>Jumlah</i> | 65 | 86 | 4,144 |


Sumber Data : Monografi Desa

VII.4. Banyaknya Kendaraan Tidak Bermotor Per Desa

| <i>Desa</i> | <i>Dokar</i> | <i>Becak</i> | <i>Sepeda</i> |
|------------------------------|--------------|--------------|---------------|
| 1. <i>Gununggeni</i> | - | 54 | 819 |
| 2. <i>Liprakkidul</i> | - | 12 | 1900 |
| 3. <i>Sentulan</i> | - | 1 | 598 |
| 4. <i>Gadingkulon</i> | - | 5 | 117 |
| 5. <i>Klenangkidul</i> | 3 | 10 | 325 |
| 6. <i>Klenanglor</i> | 4 | 15 | 85 |
| 7. <i>Tarokan</i> | 1 | 14 | 331 |
| 8. <i>Liprakkwetan</i> | - | 12 | 621 |
| 9. <i>Liprakkulon</i> | - | 14 | 430 |
| 10. <i>Banyuanyar Kidul</i> | - | 8 | 271 |
| 11. <i>Bladowetan</i> | 1 | 28 | 311 |
| 12. <i>Banyuanyar Tengah</i> | - | 10 | 415 |
| 13. <i>Pendil</i> | - | 58 | 182 |
| 14. <i>Alassapi</i> | - | 9 | 274 |
| <i>Jumlah</i> | 9 | 250 | 6679 |

Sumber Data : Monografi Desa

Bab VIII Industri



VIII. INDUSTRI*VIII.1. Banyaknya Industri Menurut Klasifikasi per Desa*

| Desa | Mebel | Perkakas dr. Bambu | |
|-----------------------|-----------|--------------------|-----------|
| | | Dinding Bambu | Batu Bata |
| 1. Gununggeni | 4 | 5 | 5 |
| 2. Liprakkidul | 7 | 37 | 6 |
| 3. Sentulan | 7 | 7 | 3 |
| 4. Gadingkulon | 5 | 2 | 4 |
| 5. Klenangkidul | 3 | - | 8 |
| 6. Klenanglor | - | - | 7 |
| 7. Tarokan | 3 | - | 8 |
| 8. Liprakkwetan | 4 | - | 1 |
| 9. Liprakkulon | - | 3 | 5 |
| 10. Banyuanyar Kidul | 3 | - | 1 |
| 11. Bladowetan | 3 | - | - |
| 12. Banyuanyar Tengah | 2 | 1 | - |
| 13. Pendil | 10 | - | 10 |
| 14. Alassapi | 2 | - | - |
| Jumlah | 53 | 55 | 58 |

Sumber Data : Monografi Desa

Lanjutan Tabel : VIII.1

| Desa | Industri Rumah Tangga | | |
|-----------------------|-----------------------|-----------|-----------|
| | Tahu | Tempe | Krupuk |
| 1. Gununggeni | 2 | 1 | 4 |
| 2. Liprakkidul | - | - | 2 |
| 3. Sentulan | - | 2 | 5 |
| 4. Gadingkulon | - | - | 1 |
| 5. Klenangkidul | - | 7 | 1 |
| 6. Klenanglor | - | 35 | - |
| 7. Tarokan | - | 2 | - |
| 8. Liprakkwetan | - | 2 | - |
| 9. Liprakkulon | - | 2 | 1 |
| 10. Banyuanyar Kidul | - | 2 | - |
| 11. Bladowetan | - | 2 | - |
| 12. Banyuanyar Tengah | 1 | 2 | - |
| 13. Pendil | 1 | 1 | 1 |
| 14. Alassapi | - | - | - |
| Jumlah | 4 | 58 | 15 |

Sumber Data : Monografi Desa

VIII.2. Banyaknya Pelanggan listrik, air minum per desa

| Desa | Pelanggan | |
|-----------------------|-------------|-------------|
| | PLN | PDAM |
| 1. Gununggeni | 158 | 36 |
| 2. Liprakkidul | 597 | 288 |
| 3. Sentulan | 247 | - |
| 4. Gadingkulon | 300 | - |
| 5. Klenangkidul | 900 | 500 |
| 6. Klenanglor | 801 | 2 |
| 7. Tarokan | 718 | - |
| 8. Liprakkwetan | 460 | 192 |
| 9. Liprakkulon | 980 | 400 |
| 10. Banyuanyar Kidul | 471 | 116 |
| 11. Bladowetan | 182 | 68 |
| 12. Banyuanyar Tengah | 366 | - |
| 13. Pendil | 642 | - |
| 14. Alassapi | 291 | - |
| Jumlah | 7113 | 1602 |

Sumber Data : Monografi Desa

Bab IX Lingkungan dan Perumahan



IX. LINGKUNGAN & PERUMAHAN

IX.1. Rumah Penduduk Menurut Jenis Dinding

| Desa | Jenis Dinding | | | | Jumlah |
|-----------------------|---------------|---------------|------|-------|--------|
| | Gedung | Semi Permanen | Seng | Bambu | |
| 1. Gununggeni | 959 | 313 | 123 | 552 | 1947 |
| 2. Liprakkidul | 474 | 167 | 32 | 736 | 1409 |
| 3. Sentulan | 473 | 29 | 4 | 94 | 600 |
| 4. Gadingkulon | 600 | 298 | 10 | 186 | 1094 |
| 5. Klenangkidul | 529 | 95 | 2 | 312 | 938 |
| 6. Klenanglor | 816 | 89 | 6 | - | 911 |
| 7. Tarokan | 461 | 98 | 8 | 304 | 871 |
| 8. Liprakwetan | 489 | 110 | 31 | 428 | 1058 |
| 9. Liprakkulon | 751 | 330 | - | 401 | 1482 |
| 10. Banyuanyar Kidul | 365 | 152 | - | 307 | 824 |
| 11. Bladowetan | 182 | 331 | - | 259 | 772 |
| 12. Banyuanyar Tengah | 449 | 75 | - | 96 | 620 |
| 13. Pendil | 621 | 170 | 10 | 80 | 881 |
| 14. Alassapi | 199 | 49 | - | 156 | 404 |
| <i>Jumlah</i> | 7368 | 2306 | 226 | 3911 | 13811 |

Sumber Data : Monografi Kecamatan

IX.2. Rumah Penduduk Menurut Jenis Lantai

| Desa | Jenis Lantai | | | Jumlah |
|-----------------------|--------------|-------------|-------------|--------------|
| | Tegel | Semen | Tanah | |
| 1. Gununggeni | 213 | 1014 | 720 | 1947 |
| 2. Liprakkidul | 114 | 628 | 667 | 1409 |
| 3. Sentulan | 126 | 292 | 182 | 600 |
| 4. Gadingkulon | 125 | 650 | 319 | 1094 |
| 5. Klenangkidul | 317 | 516 | 105 | 938 |
| 6. Klenanglor | 400 | 411 | 100 | 911 |
| 7. Tarokan | 127 | 493 | 251 | 871 |
| 8. Liprakwetan | 131 | 492 | 435 | 1058 |
| 9. Liprakkulon | 170 | 495 | 817 | 1482 |
| 10. Banyuanyar Kidul | 106 | 441 | 277 | 824 |
| 11. Bladowetan | 189 | 312 | 271 | 772 |
| 12. Banyuanyar Tengah | 191 | 282 | 147 | 620 |
| 13. Pendil | 321 | 210 | 350 | 881 |
| 14. Alassapi | 97 | 156 | 151 | 404 |
| Jumlah | 2627 | 6392 | 4792 | 13811 |

Sumber Data : Monografi Kecamatan

IX.3. Rumah Penduduk Menurut Jenis Atap

| Desa | Jenis Atap | | | Jumlah |
|-----------------------|------------|------|-------|--------|
| | Genteng | Seng | Bambu | |
| 1. Gununggeni | 1943 | 4 | 0 | 1947 |
| 2. Liprakkidul | 1409 | 0 | 0 | 1409 |
| 3. Sentulan | 593 | 4 | 3 | 600 |
| 4. Gadingkulon | 1074 | 10 | 10 | 1094 |
| 5. Klenangkidul | 938 | 0 | 0 | 938 |
| 6. Klenanglor | 901 | 10 | 0 | 911 |
| 7. Tarokan | 871 | 0 | 0 | 871 |
| 8. Liprakwetan | 1058 | 0 | 0 | 1058 |
| 9. Liprakkulon | 1478 | 0 | 4 | 1482 |
| 10. Banyuanyar Kidul | 824 | 0 | 0 | 824 |
| 11. Bladowetan | 772 | 0 | 0 | 772 |
| 12. Banyuanyar Tengal | 620 | 0 | 0 | 620 |
| 13. Pendil | 811 | 50 | 20 | 881 |
| 14. Alassapi | 404 | 0 | 0 | 404 |
| Jumlah | 13696 | 78 | 37 | 13811 |

Sumber Data : Monografi Kecamatan

IX.4. Banyaknya Sumber Air Minum, Mandi dan Cuci Rumah Tangga

| Desa | Sumur Gali | Pompa | Pompa Mesin | Jumlah |
|-----------------------|-------------|------------|----------------|-------------|
| 1. Gununggeni | 56 | - | 4 | 60 |
| 2. Liprakkidul | 24 | - | 1 | 25 |
| 3. Sentulan | 114 | - | 11 | 125 |
| 4. Gadingkulon | 26 | - | - | 26 |
| 5. Klenangkidul | 5 | - | 20 | 25 |
| 6. Klenanglor | 604 | 5 | 301 | 910 |
| 7. Tarokan | 129 | 78 | 326 | 533 |
| 8. Liprakkwetan | 116 | 52 | - | 168 |
| 9. Liprakkulon | 57 | 44 | 186 | 287 |
| 10. Banyuanyar Kidul | 66 | 34 | 1 | 101 |
| 11. Bladowetan | 29 | 26 | 1 | 56 |
| 12. Banyuanyar Tengal | 61 | 32 | - | 93 |
| 13. Pendil | 130 | 45 | 706 | 881 |
| 14. Alassapi | 31 | 22 | 2 | 55 |
| Jumlah | 1448 | 338 | 1559 | 3345 |

Sumber Data : Monografi Kecamatan

IX.5. Banyaknya Jamban yang Dipakai Rumah Tangga

| Desa | Jenis Jamban | | | Jumlah |
|-----------------------|--------------|-----------|----------|--------|
| | Septik | Plengseng | Cemplung | |
| 1. Gununggeni | 25 | 14 | 80 | 119 |
| 2. Liprakkidul | 105 | - | 25 | 130 |
| 3. Sentulan | 32 | 83 | 27 | 142 |
| 4. Gadingkulon | 5 | 19 | 18 | 42 |
| 5. Klenangkidul | 35 | - | 3 | 38 |
| 6. Klenanglor | 11 | 60 | 8 | 79 |
| 7. Tarokan | 7 | 69 | 2 | 78 |
| 8. Liprakwetan | 4 | 33 | 4 | 41 |
| 9. Liprakkulon | 8 | 271 | 112 | 391 |
| 10. Banyuanyar Kidul | 6 | 32 | 6 | 44 |
| 11. Bladowetan | 5 | 60 | 2 | 67 |
| 12. Banyuanyar Tengal | 25 | 31 | 6 | 62 |
| 13. Pendil | 422 | 62 | - | 484 |
| 14. Alassapi | 4 | 18 | 4 | 26 |
| Jumlah | 694 | 752 | 297 | 1743 |

Sumber Data : Monografi Kecamatan

IX.5. Banyaknya Jamban yang Dipakai Rumah Tangga

| Desa | Jenis Jamban | | | Jumlah |
|-----------------------|--------------|-----------|----------|--------|
| | Septik | Plengseng | Cemplung | |
| 1. Gununggeni | 25 | 14 | 80 | 119 |
| 2. Liprakkidul | 105 | - | 25 | 130 |
| 3. Sentulan | 32 | 83 | 27 | 142 |
| 4. Gadingkulon | 5 | 19 | 18 | 42 |
| 5. Klenangkidul | 35 | - | 3 | 38 |
| 6. Klenanglor | 11 | 60 | 8 | 79 |
| 7. Tarokan | 7 | 69 | 2 | 78 |
| 8. Liprakwetan | 4 | 33 | 4 | 41 |
| 9. Liprakkulon | 8 | 271 | 112 | 391 |
| 10. Banyuanyar Kidul | 6 | 32 | 6 | 44 |
| 11. Bladowetan | 5 | 60 | 2 | 67 |
| 12. Banyuanyar Tengal | 25 | 31 | 6 | 62 |
| 13. Pendil | 422 | 62 | - | 484 |
| 14. Alassapi | 4 | 18 | 4 | 26 |
| Jumlah | 694 | 752 | 297 | 1743 |

Sumber Data : Monografi Kecamatan