



**BADAN PUSAT STATISTIK
PROVINSI BANTEN**



**Sensus
Penduduk
2020**

Berita Resmi Statistik

Serang, 5 Agustus 2019

1

PERTUMBUHAN EKONOMI

2

INDEKS TENDENSI KONSUMEN



**BADAN PUSAT STATISTIK
PROVINSI BANTEN**

Pertumbuhan Ekonomi Banten (Produk Domestik Regional Bruto)

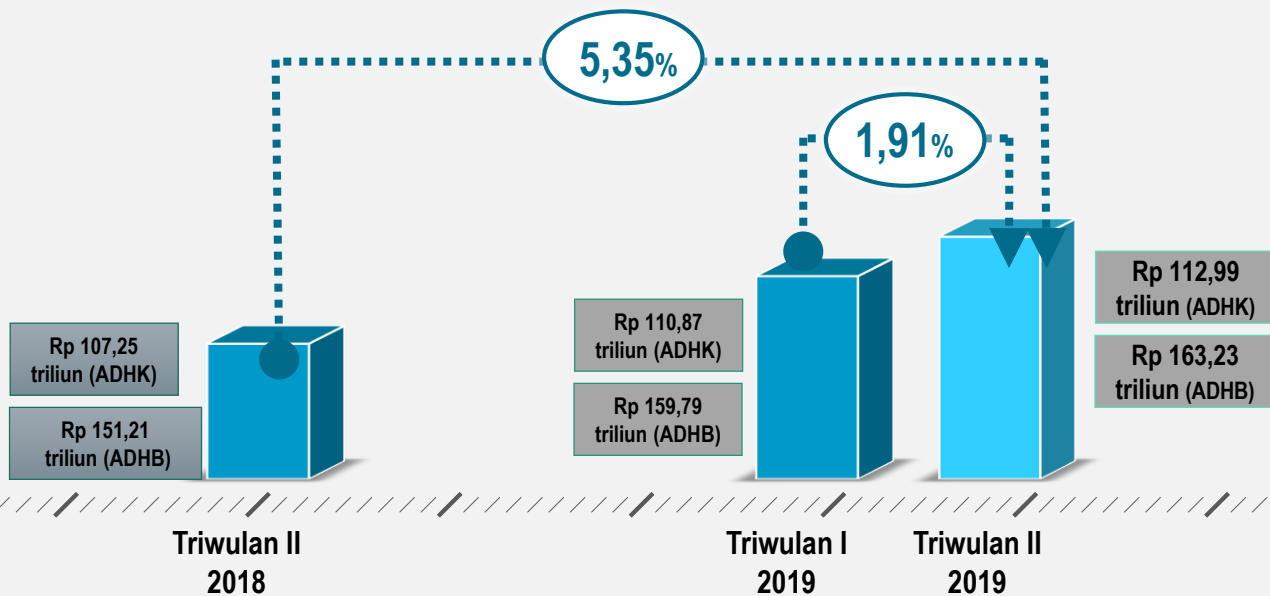
TW II 2019

No. 46/08/36/Th.XIII, 5 Agustus 2019

**Pelopori
Data Statistik
Terpercaya
Untuk Semua**



Ekonomi Banten Triwulan II-2019 Tumbuh 5,35 Persen (Y-on-Y)

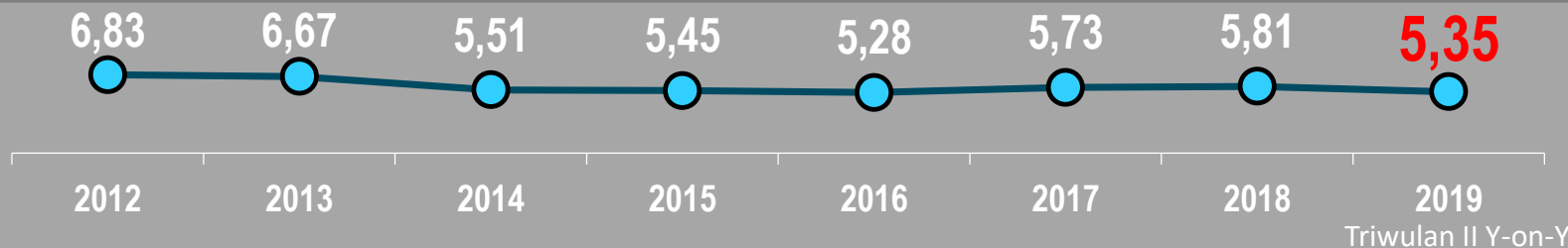


PERTUMBUHAN EKONOMI BANTEN TRIWULAN II-2019

(Y-on-Y)

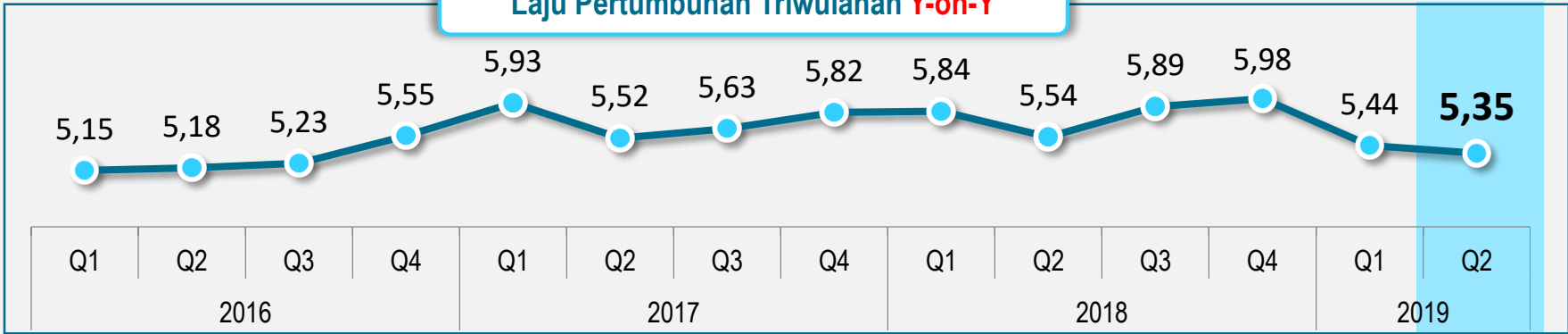
5,35%

Laju Pertumbuhan PDRB



Laju Pertumbuhan PDRB Triwulanan Tahun 2016-2019 (Persen)

Laju Pertumbuhan Triwulanan Y-on-Y



Laju Pertumbuhan Triwulanan Q-to-Q





**BADAN PUSAT STATISTIK
PROVINSI BANTEN**

Produk Domestik Regional Bruto Menurut Lapangan Usaha

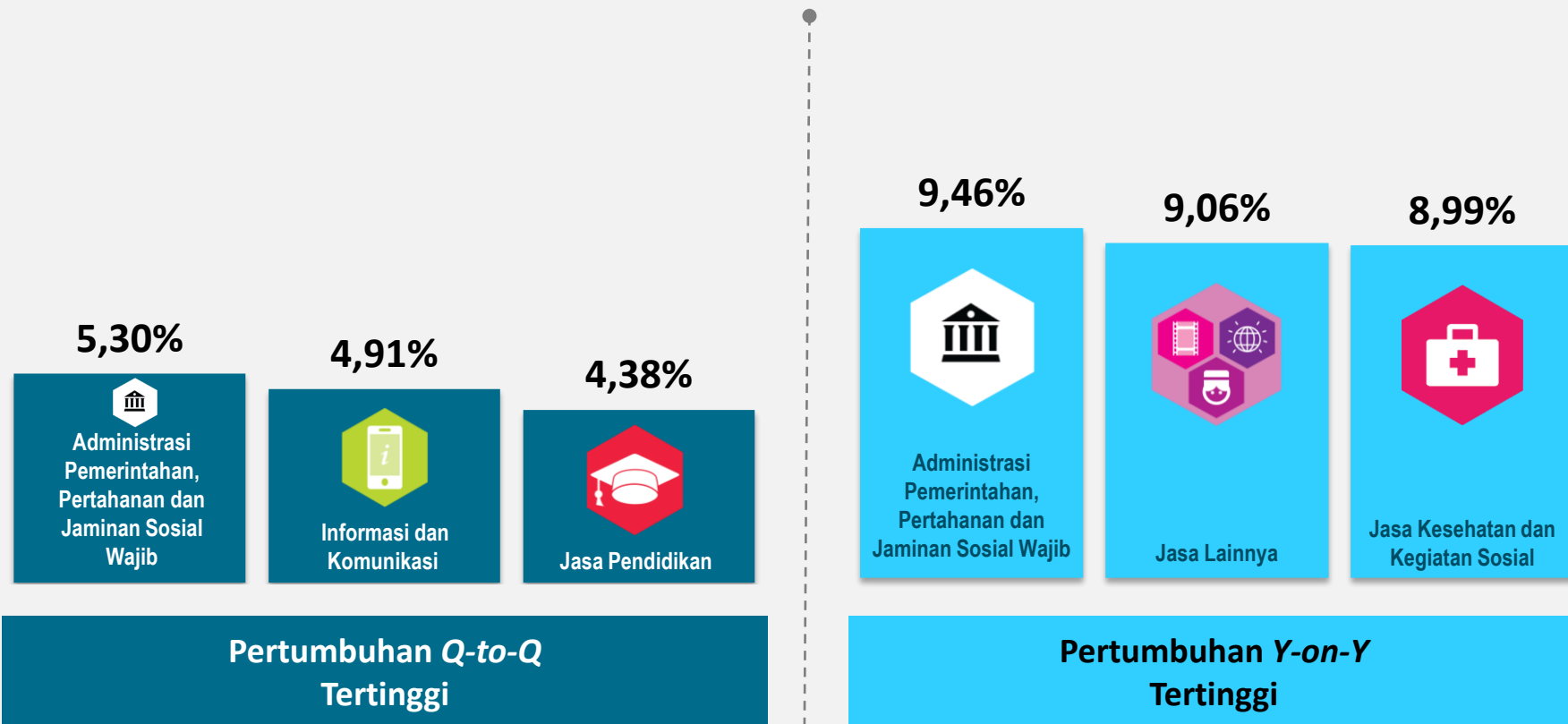
TW II 2019

No.46/08/36/Th.XIII, 5 Agustus 2019

**Pelopori
Data Statistik
Terpercaya
Untuk Semua**



Pertumbuhan PDRB Tertinggi Menurut Lapangan Usaha Triwulan II-2019



Struktur PDRB dan Pertumbuhan Ekonomi

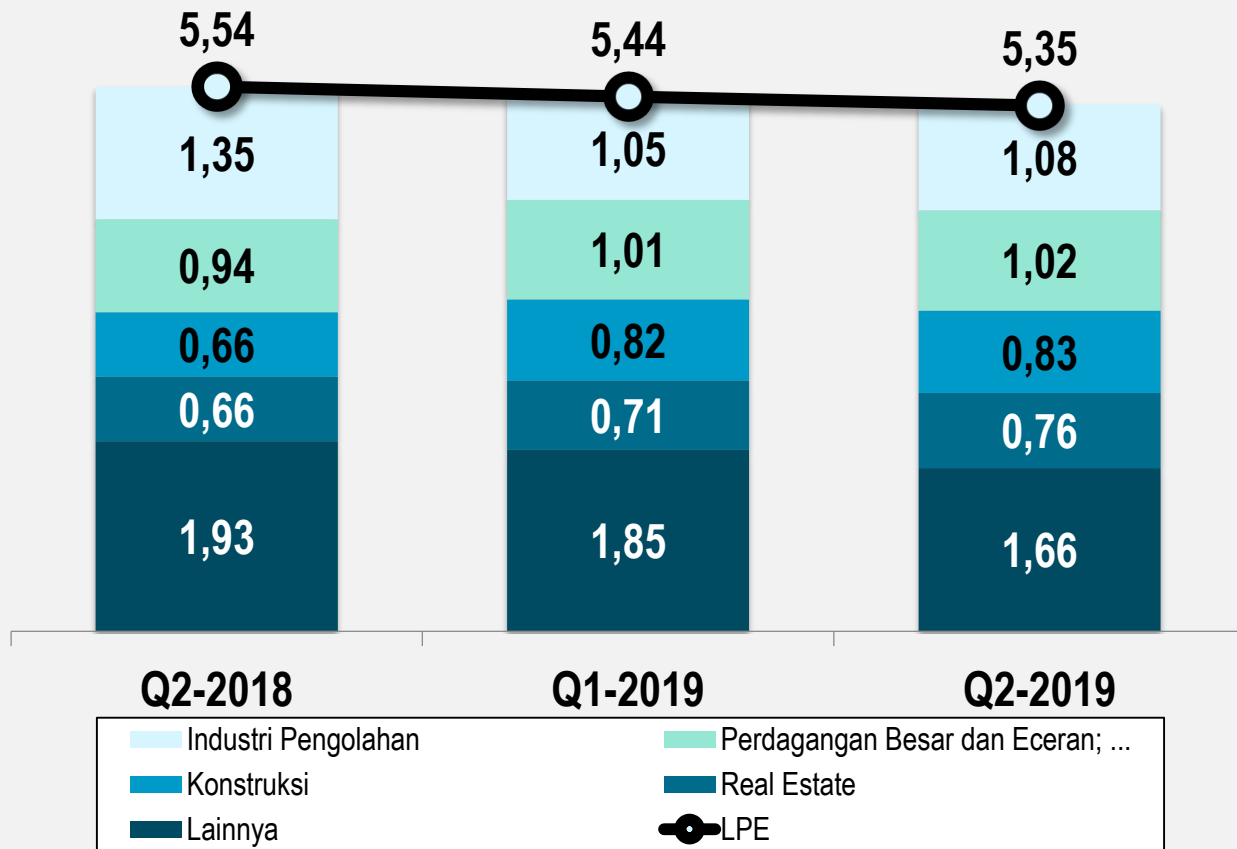
Menurut Lapangan Usaha Triwulan II-2019 (Y-on-Y)

Struktur PDRB (%)

Pertumbuhan Ekonomi (%)

Struktur PDRB (%)	Lapangan Usaha	Pertumbuhan Ekonomi (%)
30,85	Industri Pengolahan	3,13
12,88	Perdagangan Besar dan Eceran; ...	7,54
10,67	Konstruksi	8,90
10,66	Transportasi dan Pergudangan	(2,34)
7,95	Real Estate	8,90
5,59	Pertanian, Kehutanan, dan Perikanan	4,89
3,64	Jasa Pendidikan	7,90
3,57	Informasi dan Komunikasi	8,95
3,00	Jasa Keuangan dan Asuransi	4,09
2,43	Penyediaan Akomodasi dan ...	7,92
2,12	Administrasi Pemerintahan, ...	9,46
1,81	Pengadaan Listrik dan Gas	(4,50)
1,69	Jasa lainnya	9,06
1,27	Jasa Kesehatan dan Kegiatan Sosial	8,99
1,13	Jasa Perusahaan	8,58
0,66	Pertambangan dan Penggalan	0,38
0,08	Pengadaan Air, ...	6,31

Sumber Pertumbuhan PDRB Menurut Lapangan Usaha Triwulan II-2019 (Y-on-Y)



Sumber Pertumbuhan Ekonomi Banten Triwulan II-2019

*Industri Pengolahan
adalah sumber
pertumbuhan
tertinggi yakni
sebesar 1,08 persen*

PDRB Banten Menurut Lapangan Usaha Triwulanan Atas Dasar Harga Berlaku dan Konstan 2010 (Triliun Rupiah)

Lapangan Usaha	Harga Berlaku		Harga Konstan 2010	
	I-2019	II-2019	I-2019	II-2019
(1)	(2)	(3)	(4)	(5)
A. Pertanian, Kehutanan, Perikanan	9,04	9,12	6,00	6,08
B. Pertambangan dan Penggalian	1,06	1,07	0,71	0,72
C. Industri Pengolahan	50,14	50,36	38,26	38,35
D. Pengadaan Listrik dan Gas	3,17	2,96	1,12	1,06
E. Pengadaan Air, Pengelolaan Sampah, Limbah	0,12	0,13	0,11	0,11
F. Konstruksi	16,70	17,42	10,53	10,96
G. Perdag. Besar&Eceran, Reparasi Mobil&Spd.Motor	20,40	21,03	15,27	15,60
H. Transportasi dan Pergudangan	17,16	17,40	7,04	7,17
I. Akomodasi dan Makan Minum	3,82	3,97	2,77	2,87
J. Informasi dan Komunikasi	5,56	5,82	6,49	6,81
K. Jasa Keuangan dan Asuransi	4,95	4,89	3,30	3,24
L. Real Estate	12,35	12,97	9,66	10,04
M,N. Jasa Perusahaan	1,79	1,85	1,17	1,20
O. Adm. Pemerintahan,Pertahanan,Jaminan Sosial	3,26	3,47	1,96	2,07
P. Jasa Pendidikan	5,59	5,94	3,39	3,54
Q. Jasa Kesehatan & Kegiatan Sosial	2,03	2,07	1,38	1,41
R,S,T,U. Jasa Lainnya	2,66	2,77	1,71	1,77
PRODUK DOMESTIK REGIONAL BRUTO (PDRB)	159,79	163,23	110,87	112,99

Laju Pertumbuhan PDRB Menurut Lapangan Usaha Tahun Dasar 2010 (Persen)

Lapangan Usaha	Triw II-2019 Terhadap Triw I-2019 (Q-to-Q)	Triw II-2019 Terhadap Triw II-2018 (Y-on-Y)	Semester I-2019 Terhadap Semester I-2018 (C-to-C)	Sumber Pertumbuhan Triw II-2019 (Y-on-Y)
(1)	(2)	(3)	(4)	(5)
A. Pertanian, Kehutanan, Perikanan	1,41	4,89	4,12	0,26
B. Pertambangan dan Penggalian	0,62	0,38	-0,39	0,00
C. Industri Pengolahan	0,24	3,13	3,06	1,08
D. Pengadaan Listrik dan Gas	-5,35	-4,50	-1,21	-0,05
E. Pengadaan Air, Pengelolaan Sampah, Limbah	3,15	6,31	5,69	0,01
F. Konstruksi	4,06	8,90	8,93	0,83
G. Perdagangan Besar & Eceran, Reparasi Mobil & Sepeda Motor	2,13	7,54	7,51	1,02
H. Transportasi dan Pergudangan	1,85	-2,34	-0,71	-0,16
I. Akomodasi dan Makan Minum	3,48	7,92	7,78	0,20
J. Informasi dan Komunikasi	4,91	8,95	8,92	0,52
K. Jasa Keuangan dan Asuransi	-1,87	4,09	5,06	0,12
L. Real Estate	3,94	8,90	8,62	0,76
M,N. Jasa Perusahaan	2,86	8,58	8,45	0,09
O. Adm. Pemerintahan, Pertahanan, Jaminan Sosial	5,30	9,46	9,19	0,17
P. Jasa Pendidikan	4,38	7,90	7,84	0,24
Q. Jasa Kesehatan & Kegiatan Sosial	2,11	8,99	8,98	0,11
R,S,T,U. Jasa Lainnya	3,39	9,06	8,80	0,14
PRODUK DOMESTIK REGIONAL BRUTO (PDRB)	1,91	5,35	5,39	5,35



**BADAN PUSAT STATISTIK
PROVINSI BANTEN**

Produk Domestik Regional Bruto Menurut Pengeluaran

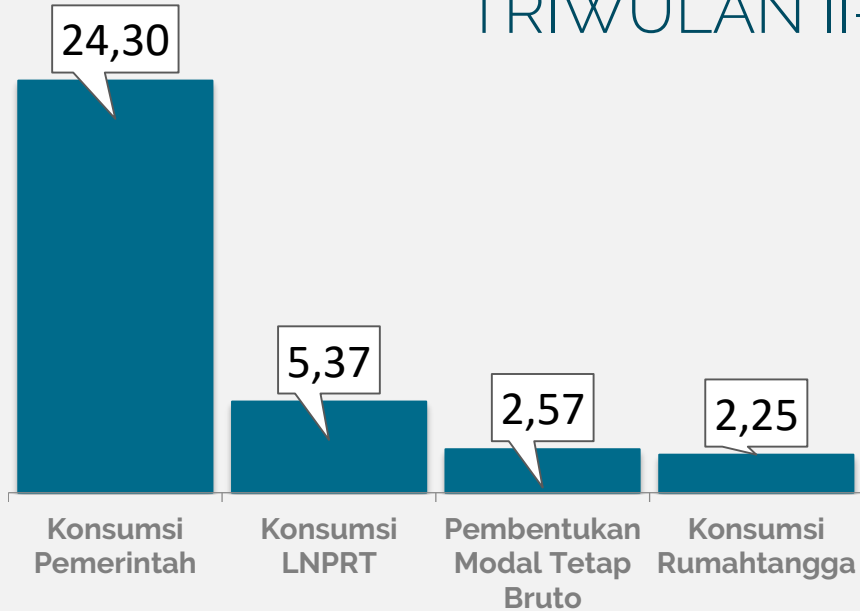
TW II 2019

No.46/08/36/Th.XIII, 5 Agustus 2019

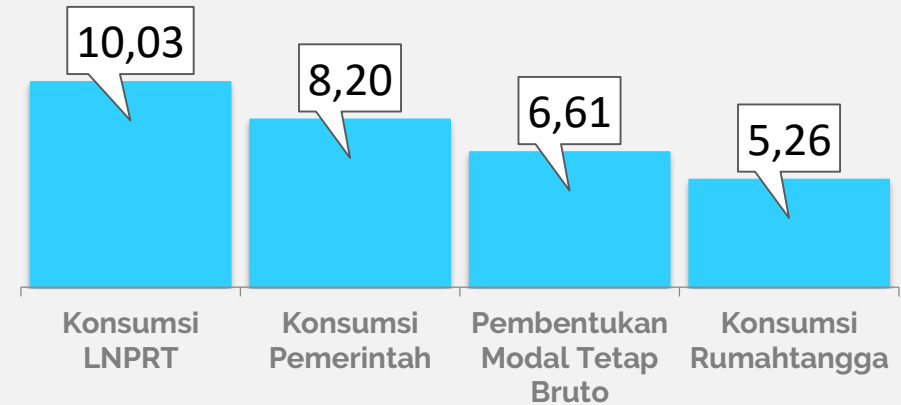
**Pelopor
Data Statistik
Terpercaya
Untuk Semua**



PERTUMBUHAN PDRB MENURUT PENGELUARAN TRIWULAN II-2019 (PERSEN)



Pertumbuhan *Q-to-Q* Tertinggi

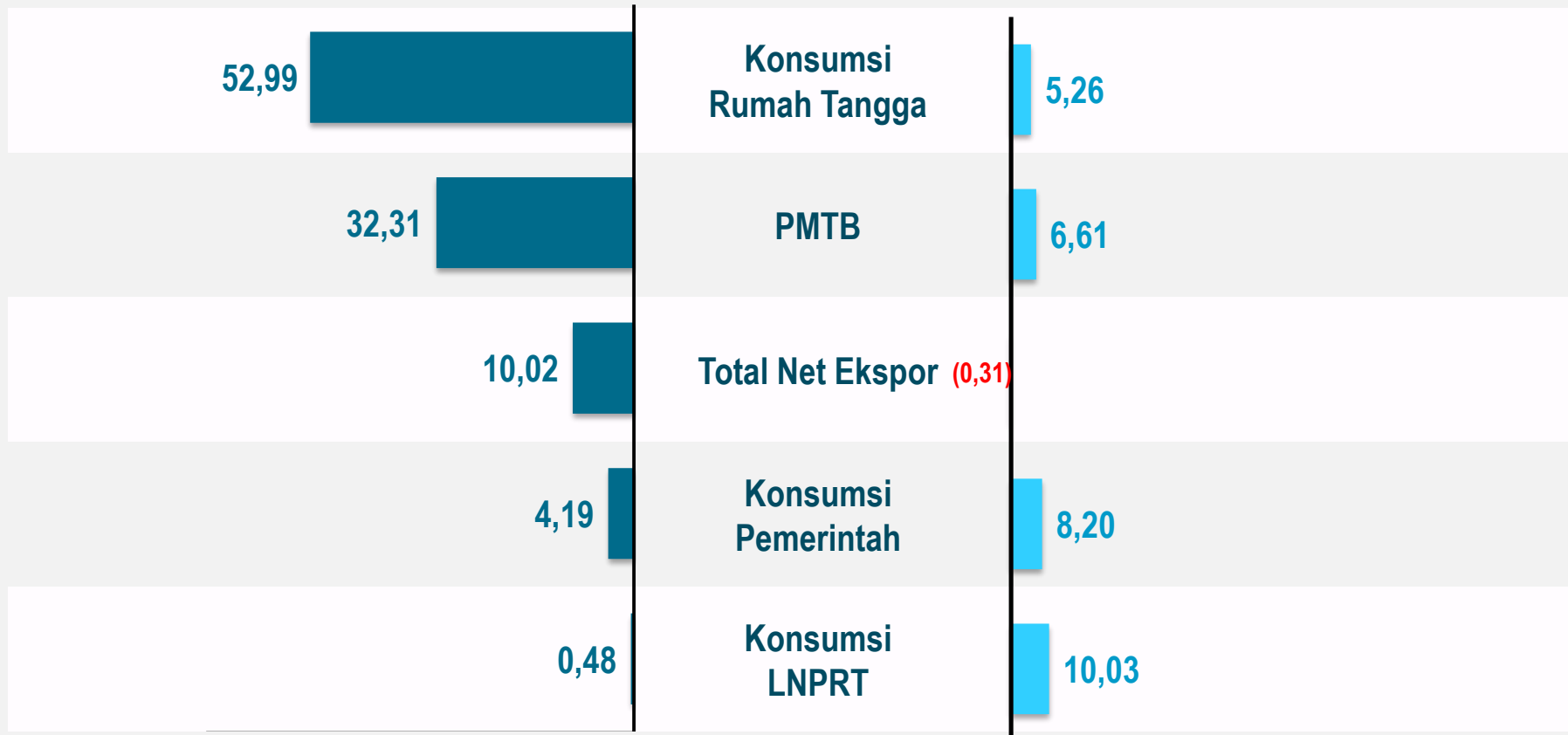


Pertumbuhan *Y-on-Y* Tertinggi


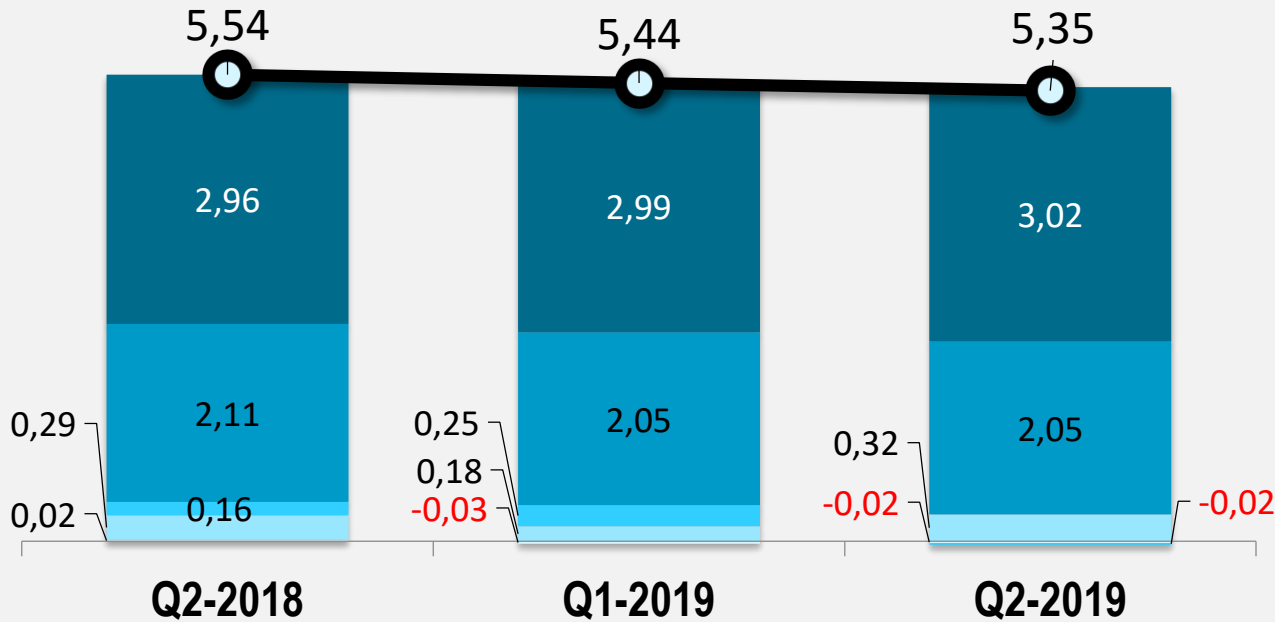
Struktur PDRB Dan Pertumbuhan Ekonomi Menurut Pengeluaran Triwulan II- 2019 (Y-on-Y)

Struktur PDRB (%)

Pertumbuhan Ekonomi (%)



Sumber Pertumbuhan PDRB (Tahunan) Menurut Pengeluaran



Sumber
Pertumbuhan
Ekonomi Banten
Triwulan II-2019

*Konsumsi
Rumah tangga
menjadi sumber
pertumbuhan
ekonomi tertinggi,
yakni sebesar
3,02 persen*

PDRB Menurut Pengeluaran Triwulanan Atas Dasar Harga Berlaku dan Konstan 2010 (Triliun rupiah)

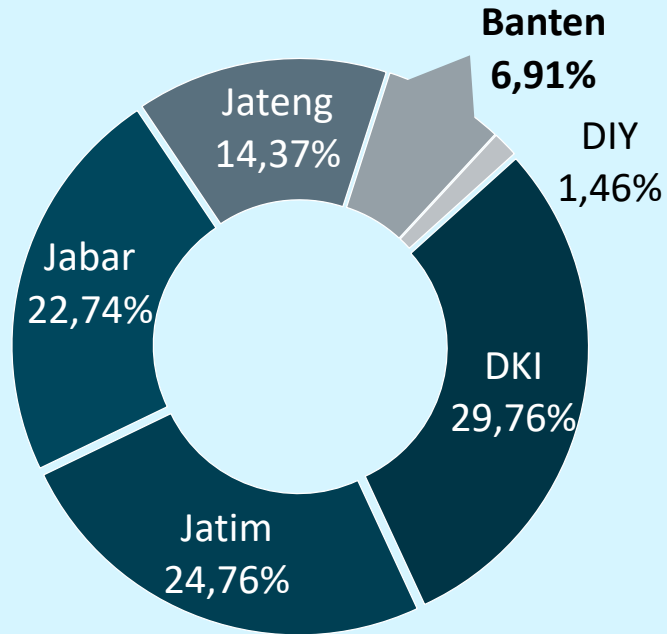
Sektor	Atas Dasar Harga Berlaku		Atas Dasar Harga Konstan 2010	
	I-2019	II-2019	I-2019	II-2019
(1)	(2)	(3)	(4)	(5)
1. Konsumsi Rumah Tangga	84,03	86,50	63,47	64,89
2. Konsumsi LNPRT	0,74	0,78	0,56	0,59
3. Konsumsi Pemerintah	5,43	6,84	3,61	4,49
4. Pembentukan Modal Tetap Bruto	51,29	52,74	34,55	35,44
5. Perubahan Inventori	0,01	0,01	0,01	0,01
6. Total Net Ekspor	18,29	16,36	8,67	7,56
6.a. Total Ekspor	109,82	109,70	82,75	82,47
6.b. Total Impor	91,53	93,33	74,08	74,91
PRODUK DOMESTIK REGIONAL BRUTO (PDRB)	159,79	163,23	110,87	112,99

Laju Pertumbuhan PDRB Menurut Pengeluaran (Persen)

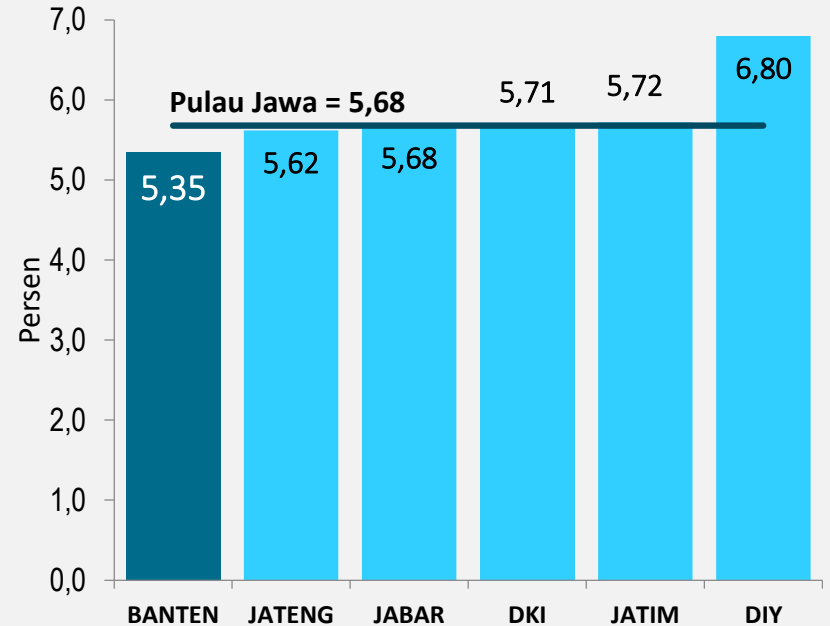
Sektor	Triw II-2019 terhadap Triw I-2019 (q-to-q)	Triw II-2019 terhadap Triw II-2018 (y-on-y)	Semester I-2019 terhadap Semester I-2018 (c-to-c)	Sumber Pertumbuhan Triw II-2019 (y-on-y)
(1)	(2)	(3)	(4)	(5)
1. Konsumsi Rumah Tangga	2,25	5,26	5,24	3,02
2. Konsumsi LNPRT	5,37	10,03	8,65	0,05
3. Konsumsi Pemerintah	24,30	8,20	7,02	0,32
4. Pembentukan Modal Tetap Bruto	2,57	6,61	6,63	2,05
5. Perubahan Inventori	(1,05)	(85,13)	(84,26)	(0,07)
6. Total Net Ekspor	(12,79)	(0,31)	1,47	(0,02)
6.a. Total Ekspor	(0,34)	(1,01)	0,19	(0,79)
6.b. Total Impor	1,12	(1,08)	0,05	(0,76)
PRODUK DOMESTIK REGIONAL BRUTO (PDRB)	1,91	5,35	5,39	5,35

Laju Pertumbuhan dan Distribusi PDRB Menurut Provinsi se-Jawa Triwulan II-2019 (Persen)

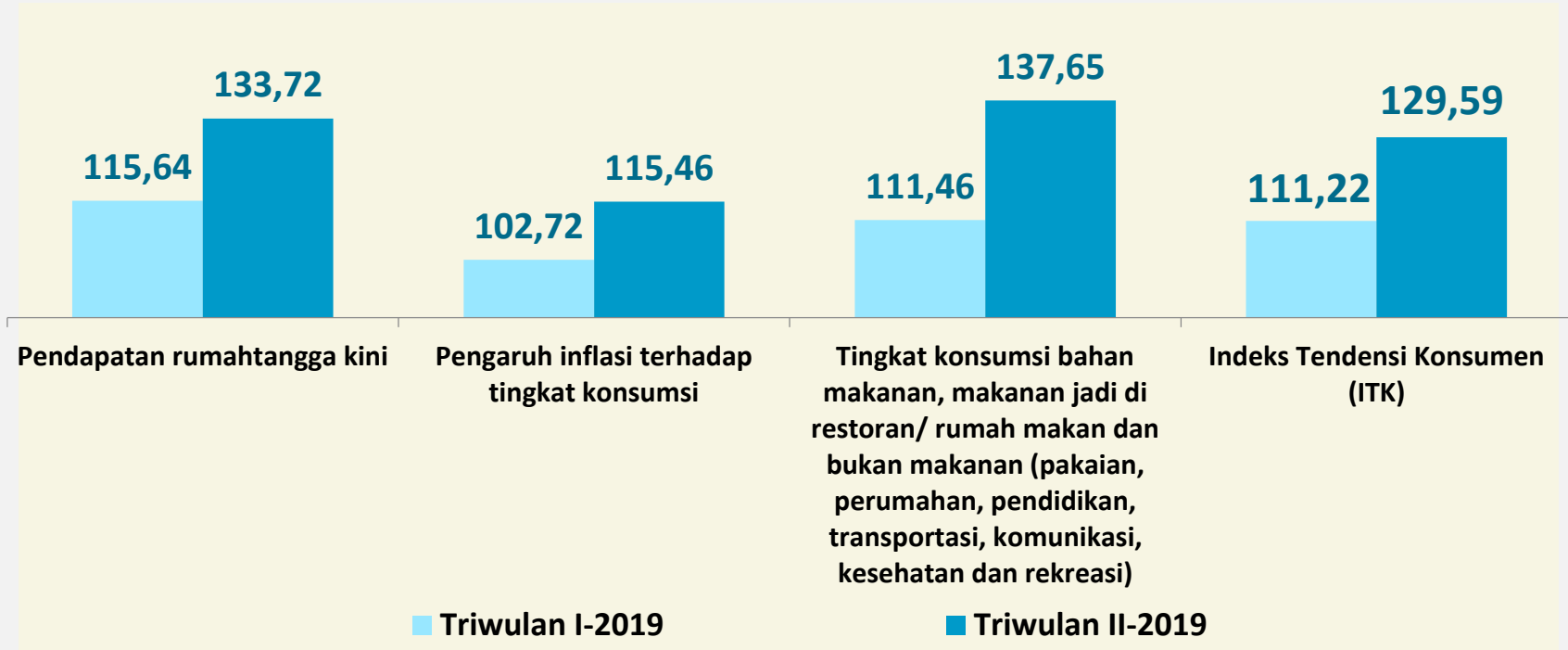
Distribusi PDRB Menurut Provinsi se-Jawa Triwulan II-2019



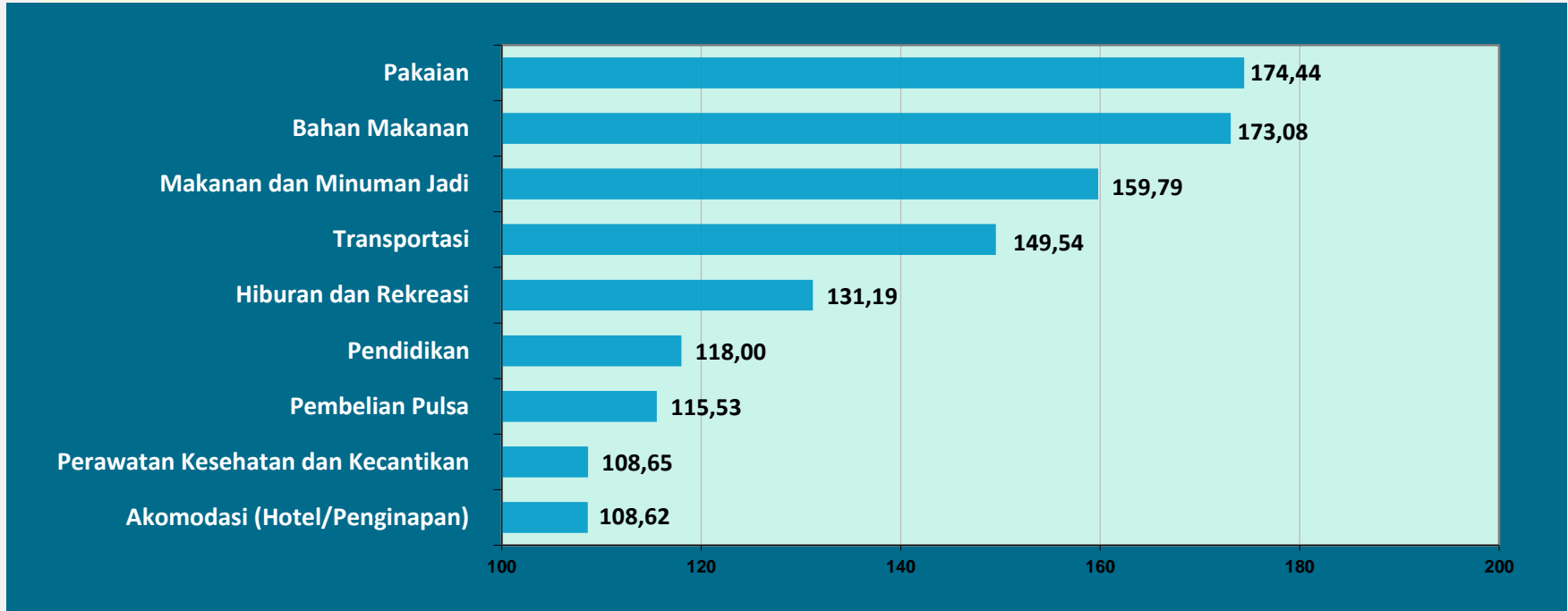
Laju Pertumbuhan PDRB Menurut Provinsi se-Jawa Triwulan II-2019



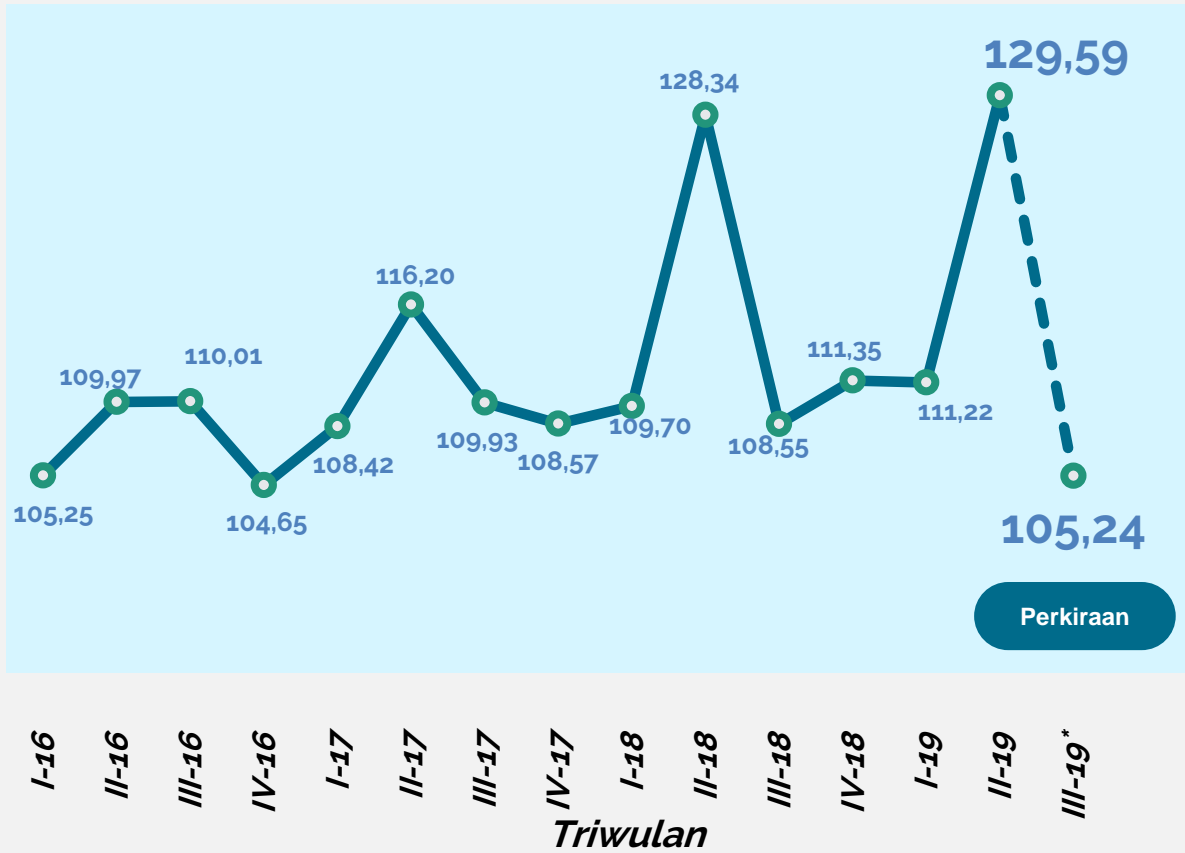
Indeks Tendensi Konsumen Triwulan I-2019 dan Triwulan II-2019 Menurut Variabel Pembentuk



Indeks Konsumsi Komoditas Makanan dan Bukan Makanan Triwulan II-2019



Indeks Tendensi Konsumen (ITK) Banten Triwulan I-2016 s.d Triwulan II-2019 dan Perkiraan Triwulan III-2019



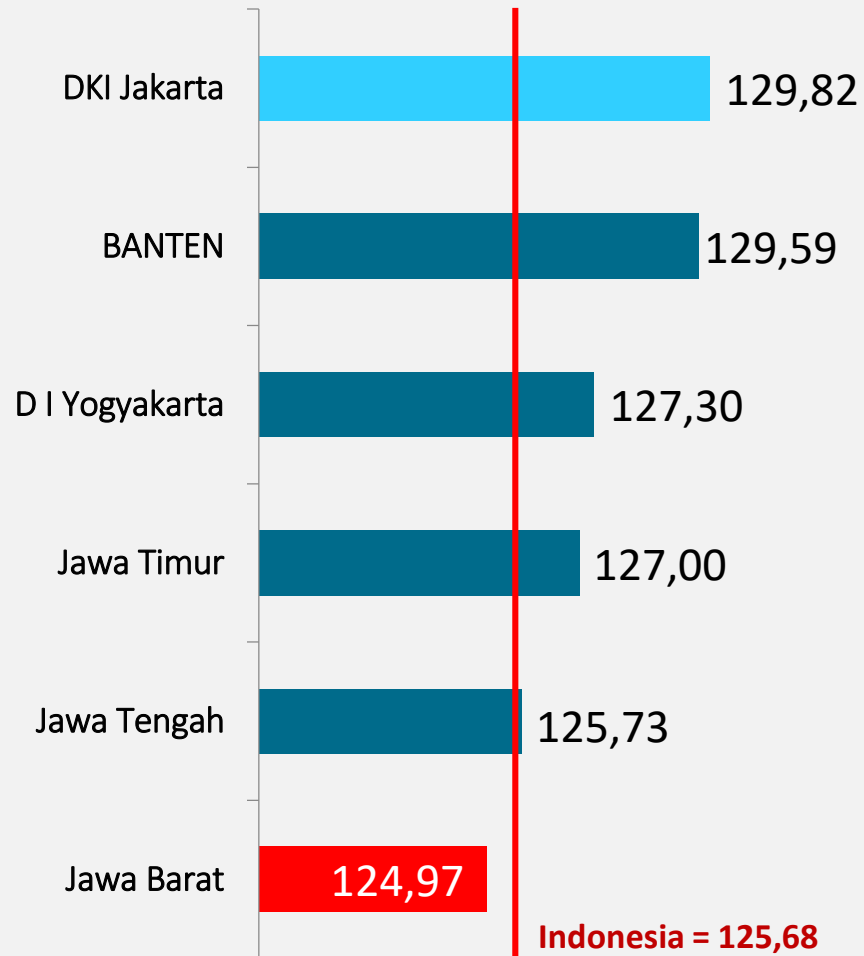
Perkiraan ITK Banten Triw III-2019 Menurut Variabel Pembentuk

- Perkiraan pendapatan rumah tangga mendatang: 105,24
- Rencana pembelian barang-barang tahan lama (barang elektronik, meubelair, peralatan rumah tangga, perhiasan, alat komunikasi, kendaraan bermotor), rekreasi dan pesta/hajatan: 105,23

Perkiraan

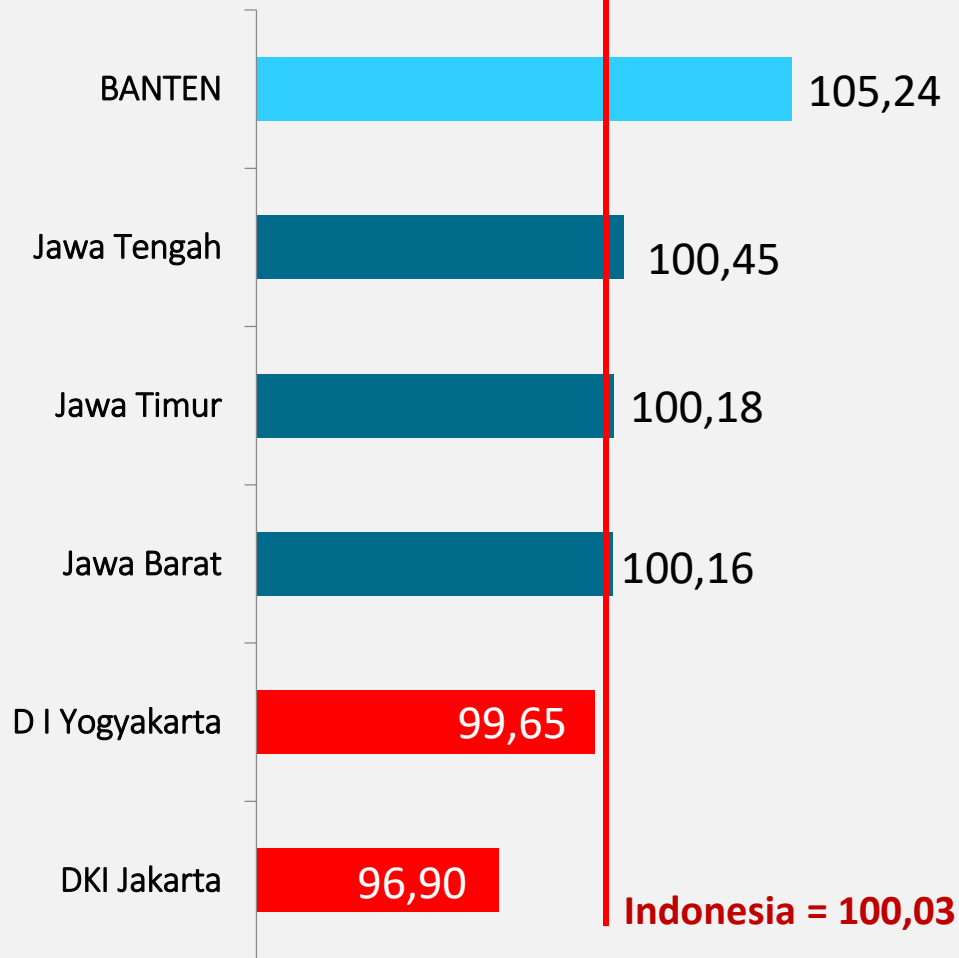
*) Perkiraan ITK

Indeks Tendensi Konsumen, Triwulan II-2019 di Pulau Jawa dan Nasional



- ✓ Nilai ITK **1 Provinsi** berada di bawah ITK Nasional
- ✓ Indeks Tendensi Konsumen tertinggi tercatat di Provinsi **DKI Jakarta** sebesar **129,82**
- ✓ Indeks Tendensi Konsumen terendah di Provinsi **Jawa Barat** sebesar **124,97**

Perkiraan Indeks Tendensi Konsumen, Triwulan III 2019 di Pulau Jawa dan Nasional



- ✓ Nilai ITK **2 Provinsi** berada di bawah ITK Nasional
- ✓ Indeks Tendensi Konsumen tertinggi tercatat di Provinsi **BANTEN** sebesar **105,24**
- ✓ Indeks Tendensi Konsumen terendah di Provinsi **DKI Jakarta** sebesar **96,90**



**BADAN PUSAT STATISTIK
PROVINSI BANTEN**

TERIMA KASIH



(0254) 267027



(0254) 267026



bps3600@bps.go.id



KP3B Kav. H1-2, Jl. Syekh Nawawi Al Bantani Serang 42171