



Katalog BPS: 7103013



***STATISTIK HARGA***  
***PRODUSEN PERTANIAN***  
**Subsektor Peternakan & Perikanan**



**2011**



**BADAN PUSAT STATISTIK**

# STATISTIK HARGA PRODUSEN PERTANIAN SUB SEKTOR PETERNAKAN DAN PERIKANAN 2011

ISBN. 978-979-064-411-3

No. Publikasi : 06240.1106  
Katalog BPS : 7103013  
Ukuran Buku : 21 cm x 29 cm  
Jumlah Halaman : 188 halaman

Naskah:  
Subdirektorat Statistik Harga Perdesaan

Gambar Kulit:  
Subdirektorat Statistik Harga Perdesaan

Diterbitkan oleh:  
Badan Pusat Statistik, Jakarta-Indonesia

Dicetak oleh:  
CV. Invitama Abadi

*Boleh dikutip dengan menyebut sumbernya*

## ***KATA PENGANTAR***

---

Publikasi Statistik Harga Produsen Sektor Pertanian (peternakan dan perikanan) di Indonesia 2011 ini merupakan seri publikasi tahunan yang diterbitkan oleh Badan Pusat Statistik Republik Indonesia (BPS RI). Publikasi ini memuat data harga produsen berbagai komoditas hasil peternakan dan perikanan di perdesaan selama tahun 2010. Data yang disajikan dikumpulkan melalui Survei Harga Perdesaan yang dilakukan setiap bulan di 32 provinsi di Indonesia tidak termasuk Provinsi DKI Jakarta.

Kami menyadari bahwa publikasi ini masih jauh dari sempurna, namun publikasi ini diharapkan dapat dimanfaatkan oleh para pengguna data dengan sebaik-baiknya. Guna perbaikan dan penyempurnaan publikasi ini di masa yang akan datang, kiranya kritik dan saran yang konstruktif sangat diharapkan. Akhirnya, kepada semua pihak yang telah membantu dapat diterbitkannya publikasi ini diucapkan terima kasih.

Jakarta, Juni 2011

KEPALA BADAN PUSAT STATISTIK



Rusman Heriawan

# DAFTAR ISI

---

	<b>Halaman</b>
Kata Pengantar .....	i
Daftar Isi .....	iii
Daftar Tabel .....	v
Penjelasan Ringkas .....	ix
A. Pendahuluan .....	ix
B. Cakupan Data .....	ix
C. Metode Pengumpulan Data dan Penghitungan	
Harga Rata-rata .....	x
D. Konsep dan Definisi .....	xi
E. Ulasan Singkat .....	xi
Tabel-tabel .....	1-166

## DAFTAR TABEL

---

	<b>Halaman</b>
<b>SUBSEKTOR PETERNAKAN</b> .....	1-23
Tabel 1.1    Harga Produsen Sapi Potong (Rp/1 ekor = 250 Kg) .....	3-5
Tabel 1.2    Harga Produsen Kerbau (Rp/1 ekor = 225 Kg) .....	6-8
Tabel 1.3    Harga Produsen Kambing (Rp/1 ekor = 20 Kg) .....	9-11
Tabel 1.4    Harga Produsen Babi (Rp/1 ekor = 70 Kg) .....	12-14
Tabel 1.5    Harga Produsen Ayam (Rp/1 ekor = 1,5 Kg	15-17
Tabel 1.6    Harga Produsen Itik/Bebek (Rp/1 ekor = 1,5 Kg) .....	18-20
Tabel 1.7    Harga Produsen Telur (Rp/10 butir) .....	21-23
 <b>SUBSEKTOR PERIKANAN</b> .....	 25-166
<b>I.    KELOMPOK PENANGKAPAN</b> .....	25-137
Tabel 2.1.1    Harga Produsen Ikan Gabus (Rp/Kg) .....	27-29
Tabel 2.1.2    Harga Produsen Ikan Baronang (Rp/Kg) .....	30-32
Tabel 2.1.3    Harga Produsen Ikan Bawal (Rp/Kg) .....	33-35
Tabel 2.1.4    Harga Produsen Ikan Belanak (Rp/Kg).....	36-38
Tabel 2.1.5    Harga Produsen Ikan Cakalang (Rp/Kg) .....	39-41
Tabel 2.1.6    Harga Produsen Ikan Cucut (Rp/Kg) .....	42-44
Tabel 2.1.7    Harga Produsen Ikan Ekor Kuning (Rp/Kg) .....	45-47
Tabel 2.1.8    Harga Produsen Ikan Gulamah (Rp/Kg) .....	48-50
Tabel 2.1.9    Harga Produsen Ikan Hiu (Rp/Kg) .....	51-53
Tabel 2.1.10    Harga Produsen Ikan Kakap (Rp/Kg) .....	54-56
Tabel 2.1.11    Harga Produsen Ikan Kembung (Rp/Kg) .....	57-59

Tabel 2.1.12	Harga Produsen Ikan Kerapu (Rp/Kg) .....	60-62
Tabel 2.1.13	Harga Produsen Ikan Kurisi (Rp/Kg) .....	63-65
Tabel 2.1.14	Harga Produsen Ikan Kuwe (Rp/Kg) .....	66-68
Tabel 2.1.15	Harga Produsen Ikan Layang (Rp/Kg) .....	69-71
Tabel 2.1.16	Harga Produsen Ikan Layur/Beladang (Rp/Kg) .....	72-74
Tabel 2.1.17	Harga Produsen Ikan Lemuru (Rp/Kg) .....	75-77
Tabel 2.1.18	Harga Produsen Ikan Manyung (Rp/Kg) .....	78-80
Tabel 2.1.19	Harga Produsen Ikan Merah/Bambangan (Rp/Kg) .....	81-83
Tabel 2.1.20	Harga Produsen Ikan Pari (Rp/Kg) .....	84-86
Tabel 2.1.21	Harga Produsen Ikan Paperek (Rp/Kg) .....	87-89
Tabel 2.1.22	Harga Produsen Ikan Sebelah (Rp/Kg) .....	90-92
Tabel 2.1.23	Harga Produsen Ikan Selar (Rp/Kg) .....	93-95
Tabel 2.1.24	Harga Produsen Ikan Tembang (Rp/Kg) .....	96-98
Tabel 2.1.25	Harga Produsen Ikan Tenggiri (Rp/Kg) .....	99-101
Tabel 2.1.26	Harga Produsen Ikan Terbang (Rp/Kg) .....	102-104
Tabel 2.1.27	Harga Produsen Ikan Teri (Rp/Kg) .....	105-107
Tabel 2.1.28	Harga Produsen Ikan Tongkol (Rp/Kg) .....	108-110
Tabel 2.1.29	Harga Produsen Ikan Tuna (Rp/Kg) .....	111-113
Tabel 2.1.30	Harga Produsen Ikan Lobster (Rp/Kg) .....	114-116
Tabel 2.1.31	Harga Produsen Udang Laut (Rp/Kg) .....	117-119
Tabel 2.1.32	Harga Produsen Kepiting (Rp/Kg) .....	120-122
Tabel 2.1.33	Harga Produsen Rajungan (Rp/Kg) .....	123-125
Tabel 2.1.34	Harga Produsen Cumi-Cumi (Rp/Kg) .....	126-128
Tabel 2.1.35	Harga Produsen Kerang Darah (Rp/Kg) .....	129-131
Tabel 2.1.36	Harga Produsen Sotong (Rp/Kg) .....	132-134

<b>VIII. KELOMPOK BUDIDAYA .....</b>	<b>135-166</b>
Tabel 2.2.1 Harga Produsen Ikan Bandeng (Rp/Kg) .....	137-139
Tabel 2.2.2 Harga Produsen Ikan Gurame (Rp/Kg) .....	140-142
Tabel 2.2.3 Harga Produsen Ikan Lele (Rp/Kg) .....	143-145
Tabel 2.2.4 Harga Produsen Ikan Mas (Rp/Kg) .....	146-148
Tabel 2.2.5 Harga Produsen Ikan Mujair (Rp/Kg) .....	149-151
Tabel 2.2.6 Harga Produsen Ikan Nila (Rp/Kg) .....	152-154
Tabel 2.2.7 Harga Produsen Ikan Patin (Rp/Kg) .....	155-157
Tabel 2.2.8 Harga Produsen Udang Air Tawar (Rp/Kg) .....	158-160
Tabel 2.2.9 Harga Produsen Kepiting (Rp/Kg) .....	161-163
Tabel 2.2.10 Harga Produsen Rumput Laut (Rp/Kg) .....	164-166

<http://www.bps.go.id>

## **A. PENDAHULUAN**

Salah satu tujuan pembangunan sektor pertanian adalah untuk meningkatkan kesejahteraan masyarakat perdesaan khususnya para petani melalui peningkatan dan pemerataan pendapatan. Keberhasilan program Pemerintah dalam bidang pertanian salah satunya tercermin dari perkembangan harga-harga hasil produksi/komoditas pertanian yang didukung dengan peningkatan kualitas hasilnya. Namun demikian, perubahan-perubahan harga dimaksud di atas bukanlah satu-satunya indikator untuk melihat peningkatan pendapatan para petani.

Pengumpulan data harga produsen sektor pertanian dilakukan melalui Survei Harga Produsen Perdesaan yang merupakan salah satu kegiatan rutin dalam rangka penghitungan indeks harga yang diterima petani dan nilai tukar petani. Pengumpulan data tersebut dilakukan di seluruh provinsi di Indonesia kecuali DKI Jakarta dan dilaksanakan setiap bulan.

Data yang disajikan dalam publikasi ini meliputi periode Januari 2010 sampai dengan keadaan Desember 2010. Maksud dan tujuan dari publikasi ini adalah untuk mengetahui perkembangan dan kesinambungan harga produsen berbagai komoditas hasil pertanian, khususnya peternakan dan perikanan yang dirinci menurut provinsi.

## **B. CAKUPAN DATA**

Dalam publikasi ini disajikan data harga beberapa komoditas hasil pertanian meliputi dua subsektor, yaitu peternakan, dan perikanan. Daerah yang dicakup meliputi seluruh provinsi di Indonesia kecuali DKI Jakarta (32 provinsi).



## C. METODE PENGUMPULAN DATA DAN PENGHITUNGAN RATA-RATA HARGA

### 1. Metode Pengumpulan Data

Pengumpulan data harga produsen sektor pertanian subsektor peternakan dan perikanan dilakukan dengan menggunakan Daftar HP-2.3 (Statistik Harga Produsen Subsektor Peternakan), Daftar HP-2.4.1 (Statistik Harga Produsen Subsektor Perikanan, Kelompok Penangkapan ), dan Daftar HP-2.4.2 (Statistik Harga Produsen Subsektor Perikanan, Kelompok Budidaya).

Pelaksanaan pencatatan daftar HP tersebut di atas dilakukan oleh Koordinator Statistik Kecamatan (KSK) dengan wawancara langsung ke petani yang menjual hasil pertanian pada periode tanggal 1 sampai dengan tanggal 15 setiap bulan, sedangkan pencatatan data harganya setiap tanggal 15.

Pencatatan data harga setiap komoditas dilakukan terhadap 3-4 petani, dan selanjutnya harga yang terbanyak muncul (modus) atau rata-rata harga dari petani-petani tersebut dicatat dalam daftar isian.

### 2. Metode Penghitungan Rata-rata Harga

Formula penghitungan rata-rata harga tiap jenis barang untuk harga produsen di masing-masing provinsi setiap bulannya menggunakan rata-rata harga sederhana (*Simple Average*) dari sampel yang masuk ke BPS pada bulan yang bersangkutan, sebagai berikut:

$$\bar{P}_{ni} = \frac{\sum_{s=1}^m P_{ni}}{m}$$

$\bar{P}_{ni}$  = rata-rata harga jenis barang i pada bulan ke-n

$\sum P_{ni}$  = Jumlah harga jenis barang i pada bulan ke-n

m = Jumlah sampel

## **D. KONSEP DAN DEFINISI**

Dalam pengumpulan data harga produsen konsep dan definisi beberapa variabel yang digunakan sebagai berikut:

### **1. Petani**

Petani adalah orang yang mengusahakan/mengelola usaha pertanian atas resiko sendiri baik pertanian tanaman pangan, tanaman hortikultura, tanaman perkebunan rakyat, peternakan, dan perikanan yang bertujuan sebagian atau seluruh hasil produksinya untuk dijual.

### **2. Harga Produsen**

Harga produsen (*farm gate*) adalah harga transaksi antara petani (penghasil) dan pembeli (pedagang pengumpul/tengkulak) untuk setiap komoditas menurut satuan setempat.

### **3. Satuan**

Satuan yang digunakan adalah satuan yang lazim dipakai untuk pembelian atau penjualan secara partai besar. Satuan dari masing-masing jenis barang harus jelas dan tegas, misalnya: kg, kwintal (100 kg), 10 buah, ikat dan sebagainya. Satuan setempat yang umumnya dipakai di daerah telah dikonversikan ke dalam satuan standar seperti di atas.

## **E. ULASAN SINGKAT**

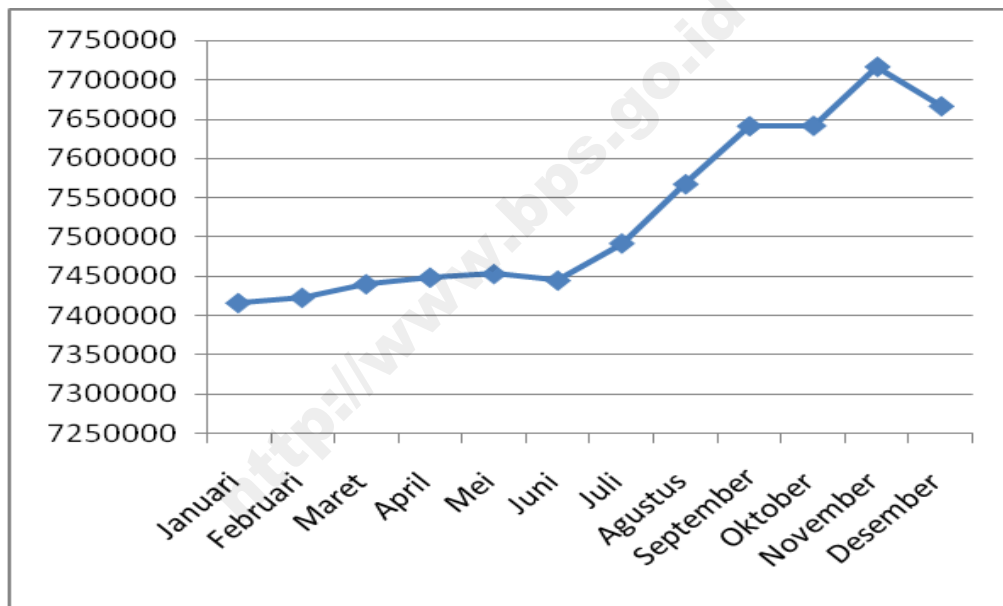
Harga produsen sektor pertanian subsektor peternakan dan subsektor perikanan periode 2010 mengalami perubahan dari periode sebelumnya. Secara umum harga produsen subsektor peternakan selama periode 2010 mengalami kenaikan. Begitu juga yang terjadi dengan harga produsen subsektor perikanan, baik perikanan tangkap maupun perikanan budidaya. Meskipun untuk beberapa komoditas di provinsi-provinsi tertentu ada yang mengalami penurunan ataupun stabil. Kemudian ada komoditas lainnya di beberapa provinsi yang hilang atau tidak tercatat harga produsennya pada tahun 2010. Hal ini disebabkan oleh banyaknya kendala yang dihadapi, diantaranya disebabkan karena responden yang berubah atau kualitasnya yang berubah. Disamping itu, ada juga komoditas yang pada periode 2010 harga produsennya tercatat padahal periode sebelumnya

tidak ada harga produsennya. Hal ini terjadi hanya pada beberapa provinsi tertentu saja.

Berikut ini ulasan mengenai perkembangan harga jenis ternak dan ikan tertentu di 32 provinsi selama periode 2010 :

Di Indonesia salah satu hewan ternak penghasil daging dan paling banyak dikonsumsi oleh masyarakat adalah sapi. Selain sumber daging, sapi menghasilkan susu dan kebutuhan lainnya. Selama periode 2010 harga sapi potong untuk setiap provinsi mengalami perubahan yang menunjukkan perkembangan harga produsen sapi. Secara nasional, rata-rata harga komoditas ini periode Januari sampai dengan Desember 2010 dapat dilihat pada grafik berikut.

**Grafik 1. Rata-rata Harga Sapi Potong (Rp/1 ekor = 250 Kg) Nasional Januari – Desember 2010**



Perkembangan harga sapi potong secara nasional menunjukkan trend naik, dimana harga tertinggi terjadi pada November 2010 yang secara rata-rata mencapai Rp 7.716.357,00 per ekor sedangkan harga terendah terjadi pada Januari mencapai Rp 7.416.119,00 per ekor (Tabel 1.1 dan Grafik 1.). Seperti halnya dengan perkembangan harga sapi potong selama periode 2009, harga rata-rata sapi potong secara nasional yang tertinggi dan terendah terjadi pada bulan yang sama. Hal ini disebabkan karena pada November bertepatan dengan hari raya Idul Adha, sehingga harga sapi potong melonjak naik.

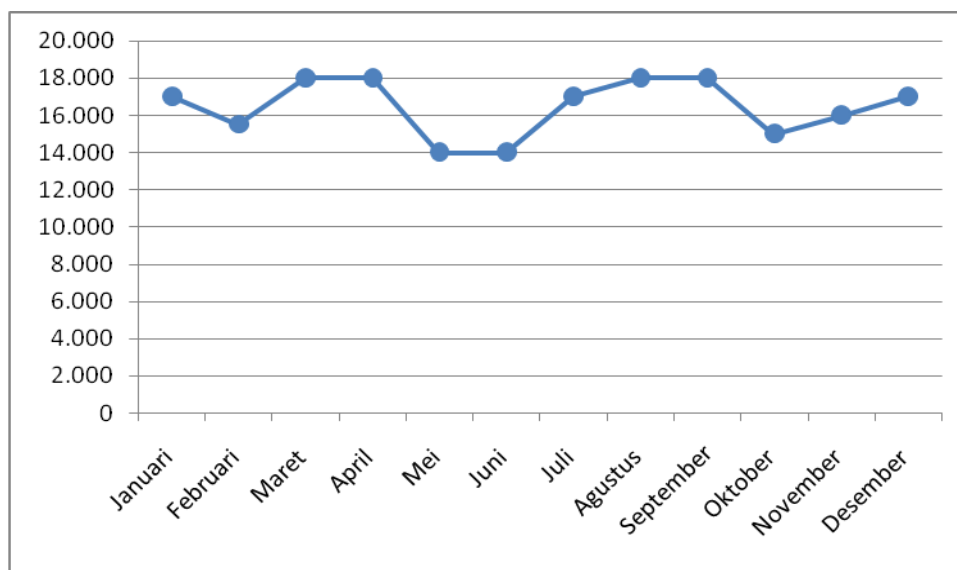
**Tabel 1.**  
**Rata-rata Harga dan Presentase Perubahan Harga Ayam**  
**Di D.I. Yogyakarta dan Papua**  
**Tahun 2010**

Bulan	D.I. Yogyakarta		Papua	
	Rata-rata Harga Ayam (Rp/1 ekor = 1,5 Kg)	Persentase Perubahan Harga	Rata-rata Harga Ayam (Rp/1 ekor = 1,5 Kg)	Persentase Perubahan Harga
Januari	28.138	-	97.136	-
Februari	<b>27.908</b>	-0,82	97.136	0,00
Maret	28.539	2,26	95.863	-1,31
April	28.675	0,47	94.567	-1,35
Mei	29.197	1,82	95.494	0,98
Juni	29.595	1,36	96.477	1,03
Juli	30.164	1,93	97.493	1,05
Agustus	31.417	4,15	98.415	0,95
September	31.842	1,35	100.609	2,23
Oktober	31.310	-1,67	100.315	-0,29
November	31.231	-0,25	100.223	-0,09
Desember	31.150	-0,26	<b>100.641</b>	0,42

Harga produsen untuk subsektor peternakan yang mengalami perubahan signifikan terlihat pada komoditas ayam, dimana setiap bulannya terjadi perubahan harga. Harga tertinggi untuk komoditas ini terjadi di Provinsi Papua pada Desember mencapai Rp 100.641,00 per ekor, sedangkan harga terendahnya terjadi di Provinsi D.I. Yogyakarta pada Februari mencapai Rp 27.908,00 per ekor (Tabel 1.5 dan Tabel 1.).

Pada subsektor perikanan terdapat dua kelompok, yaitu perikanan tangkap dan perikanan budidaya. Untuk kelompok penangkapan, selama periode 2010 terjadi fluktuasi harga pada komoditas ikan cakalang di Provinsi Sumatera Barat. Perkembangan harga komoditas tersebut khusus Provinsi Sumatera Barat, dari Januari sampai dengan Desember 2010 mengalami kenaikan dan penurunan yang signifikan. Kenaikan harga yang tertinggi terjadi pada Juli 2010 sebesar 21,43 persen, yaitu naik dari Rp 14.000,00 menjadi Rp 17.000,00. Kemudian penurunan yang tertinggi terjadi pada Mei 2010 sebesar 22,22 persen, yaitu turun dari Rp 18.000,00 menjadi Rp 14.000,00 (Tabel 2.1.5 dan Grafik 2.).

**Grafik 2. Rata-rata Harga Ikan Cakalang (Rp/Kg) di Provinsi Sumatera Barat Januari – Desember 2010**



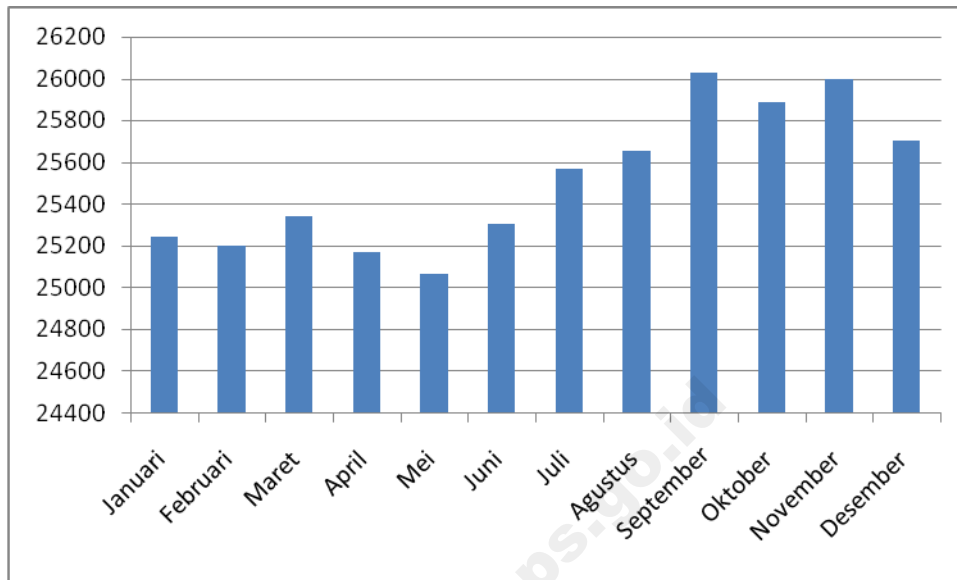
Sementara itu, untuk harga ikan tongkol pada kelompok penangkapan secara nasional cenderung stabil. Perubahan harga komoditas ini selama periode 2010 tidak mengalami fluktuasi yang berarti. Terlihat pada tabel berikut ini, bahwa kenaikan tertinggi terjadi pada Desember 2010 hanya sebesar 1,42 persen sedangkan penurunan tertinggi terjadi pada November 2010 sebesar 1,36 persen (Tabel 2.1.29 dan Tabel 2.).

**Tabel 2.**  
**Rata-rata dan Presentase Perubahan Harga Ikan Tongkol Secara Nasional Tahun 2010**

Bulan	Rata-rata Harga Ikan Tongkol (Rp/Kg)	Persentase Perubahan Harga
Januari	15.335	-
Februari	15.417	0,54
Maret	15.589	1,11
April	15.564	-0,16
Mei	15.416	-0,95
Juni	15.420	0,03
Juli	15.582	1,06
Agustus	15.641	0,38
September	15.821	1,15
Oktober	15.765	-0,36
November	15.550	-1,36
Desember	15.663	0,73

Kemudian untuk kelompok budidaya, selama periode 2010 secara umum mengalami kenaikan. Jenis ikan yang sering dijumpai di berbagai wilayah dan banyak dikonsumsi oleh masyarakat adalah ikan Mas. Secara nasional rata-rata harga ikan mas dapat dilihat sebagai berikut.

**Grafik 3. Rata-rata Harga Ikan Mas (Rp/Kg) Nasional Januari – Desember 2010**



Rata-rata harga ikan mas tertinggi terjadi pada September, dimana harga ikan mas secara nasional mencapai Rp 26.029,00 per Kg. Sedangkan harga terendahnya terjadi pada Mei, dimana terjadi penurunan hingga mencapai harga Rp 25.069,00 per Kg.

# Subsektor Peternakan

<http://www.bps.go.id>

**Tabel 1.1**  
**Harga Produsen Subsektor Peternakan, 2010**  
**Sapi Potong (Rp/1 ekor = 250 Kg)**

Provinsi	Januari	Februari	Maret	April
(1)	(2)	(3)	(4)	(5)
1 . Aceh	9.184.240	9.100.746	9.028.764	9.008.699
2 . Sumatera Utara	8.070.927	7.925.059	7.905.772	8.006.716
3 . Sumatera Barat	9.245.526	9.245.526	9.451.555	9.412.057
4 . Riau	9.266.667	9.295.223	9.295.223	9.295.223
5 . Jambi	10.286.842	10.466.785	10.683.589	10.804.036
6 . Sumatera Selatan	8.312.903	8.285.449	8.303.751	8.303.751
7 . Bengkulu	8.916.411	8.892.048	8.892.048	8.904.229
8 . Lampung	7.176.311	7.188.792	7.203.368	7.245.513
9 . Kep. Bangka Belitung	8.552.544	8.596.861	8.644.619	8.626.887
10. Kepulauan Riau	8.977.821	8.977.821	8.977.821	8.977.821
11. Jawa Barat	8.071.120	8.323.000	8.315.563	8.498.943
12. Jawa Tengah	6.828.182	6.873.117	6.884.984	6.915.563
13. D.I. Yogyakarta	6.332.952	6.347.121	6.238.056	6.126.390
14. Jawa Timur	7.916.012	7.867.354	7.852.912	7.794.468
15. Banten	7.852.407	7.749.428	7.749.428	7.749.428
16. Bali	5.214.286	4.962.514	5.082.977	5.097.689
17. Nusa Tenggara Barat	5.334.374	5.290.625	5.284.742	5.262.013
18. Nusa Tenggara Timur	6.069.397	6.117.567	6.124.441	6.257.484
19. Kalimantan Barat	5.466.667	5.473.334	5.409.393	5.484.523
20. Kalimantan Tengah	8.022.889	8.022.889	7.972.243	7.972.243
21. Kalimantan Selatan	6.087.500	6.209.250	6.148.374	6.148.374
22. Kalimantan Timur	7.895.464	7.743.627	7.695.230	7.695.230
23. Sulawesi Utara	8.515.682	8.515.682	8.720.882	8.720.882
24. Sulawesi Tengah	6.080.000	6.089.951	6.229.263	6.239.213
25. Sulawesi Selatan	7.036.528	7.131.111	7.143.230	7.167.582
26. Sulawesi Tenggara	5.534.842	5.534.842	5.538.014	5.420.568
27. Gorontalo	6.560.090	6.535.994	6.388.565	6.425.422
28. Sulawesi Barat	7.516.665	7.727.778	7.727.778	7.727.778
29. Maluku	5.286.000	5.286.000	5.319.036	5.319.036
30. Maluku Utara	6.369.804	6.369.804	6.369.804	6.369.804
31. Papua Barat	7.668.235	7.655.663	7.785.421	7.785.421
32. Papua	7.666.514	7.728.844	7.715.962	7.587.363
<b>NASIONAL</b>	<b>7.416.119</b>	<b>7.422.806</b>	<b>7.440.088</b>	<b>7.448.448</b>



**Tabel 1.1 : Lanjutan**

<b>Provinsi</b>	<b>Mei</b>	<b>Juni</b>	<b>Juli</b>	<b>Agustus</b>
(1)	(6)	(7)	(8)	(9)
1 . Aceh	9.008.699	8.961.534	9.055.864	9.212.739
2 . Sumatera Utara	7.996.611	8.000.728	8.020.860	8.044.405
3 . Sumatera Barat	9.608.622	9.620.185	9.945.191	9.990.483
4 . Riau	9.332.210	9.232.104	9.223.693	9.447.978
5 . Jambi	10.804.036	10.804.036	11.049.583	11.368.320
6 . Sumatera Selatan	8.303.751	8.303.751	8.324.133	8.527.958
7 . Bengkulu	8.796.950	8.904.229	9.004.278	9.074.310
8 . Lampung	7.298.343	7.298.343	7.298.343	7.308.701
9 . Kep. Bangka Belitung	8.622.455	8.624.408	8.624.408	8.724.286
10. Kepulauan Riau	8.977.821	8.977.821	8.977.821	8.977.821
11. Jawa Barat	8.498.943	8.556.421	8.606.951	8.712.098
12. Jawa Tengah	6.834.188	6.803.201	6.801.950	6.900.115
13. D.I. Yogyakarta	5.984.241	5.884.825	5.840.848	5.884.825
14. Jawa Timur	7.677.846	7.574.020	7.490.395	7.411.414
15. Banten	7.749.428	7.646.445	7.646.445	7.836.959
16. Bali	5.114.685	5.030.115	5.064.168	5.125.230
17. Nusa Tenggara Barat	5.306.144	5.245.119	5.300.042	5.403.784
18. Nusa Tenggara Timur	6.232.575	6.200.393	6.179.303	6.212.991
19. Kalimantan Barat	5.446.958	5.412.510	5.412.510	5.412.510
20. Kalimantan Tengah	7.972.243	7.997.565	7.974.775	7.969.711
21. Kalimantan Selatan	6.331.000	6.355.349	6.489.790	6.465.346
22. Kalimantan Timur	7.695.230	7.774.445	7.774.445	7.774.445
23. Sulawesi Utara	8.720.882	8.812.681	8.812.681	8.853.132
24. Sulawesi Tengah	6.239.213	6.239.213	6.429.433	6.568.198
25. Sulawesi Selatan	7.285.714	7.230.052	7.270.968	7.389.749
26. Sulawesi Tenggara	5.373.839	5.397.076	5.509.516	5.509.516
27. Gorontalo	6.394.970	6.401.003	6.539.761	6.594.059
28. Sulawesi Barat	7.727.778	7.727.778	7.727.778	7.844.444
29. Maluku	5.289.069	5.340.671	5.340.671	5.338.214
30. Maluku Utara	6.369.804	6.369.804	6.369.804	6.503.343
31. Papua Barat	7.915.177	7.915.177	8.044.935	8.174.691
32. Papua	7.587.363	7.587.363	7.587.363	7.587.363
<b>NASIONAL</b>	<b>7.453.025</b>	<b>7.444.636</b>	<b>7.491.835</b>	<b>7.567.161</b>

**Tabel 1.1 : Lanjutan**

<b>Provinsi</b>	<b>September</b>	<b>Oktober</b>	<b>November</b>	<b>Desember</b>	<b>Rata-rata</b>
(1)	(10)	(11)	(12)	(13)	(14)
1 . Aceh	9.247.177	9.329.345	9.360.373	9.148.823	9.137.250
2 . Sumatera Utara	8.094.164	8.232.336	8.308.461	8.289.170	8.074.601
3 . Sumatera Barat	10.137.402	10.208.295	10.317.805	10.212.800	9.782.954
4 . Riau	9.447.978	9.335.232	9.583.804	9.583.804	9.361.595
5 . Jambi	11.628.823	11.628.823	11.692.136	11.692.136	11.075.762
6 . Sumatera Selatan	8.576.873	8.631.433	8.653.258	8.630.131	8.429.762
7 . Bengkulu	9.265.942	9.201.146	9.281.654	9.243.771	9.031.418
8 . Lampung	7.372.588	7.372.588	7.437.802	7.437.802	7.303.208
9 . Kep. Bangka Belitung	8.834.026	8.745.392	8.942.698	8.815.850	8.696.203
10. Kepulauan Riau	8.977.821	8.977.821	8.977.821	8.977.821	8.977.821
11. Jawa Barat	8.696.948	8.775.534	8.891.644	8.811.192	8.563.196
12. Jawa Tengah	6.961.997	6.943.316	7.011.921	6.933.135	6.890.972
13. D.I. Yogyakarta	5.929.528	6.002.438	6.081.429	5.991.070	6.053.644
14. Jawa Timur	7.461.457	7.508.618	7.545.236	7.426.595	7.627.194
15. Banten	7.951.510	7.951.510	7.965.830	7.856.055	7.808.739
16. Bali	5.286.502	4.958.356	5.172.758	5.029.160	5.094.870
17. Nusa Tenggara Barat	5.488.633	5.555.317	5.548.674	5.525.328	5.378.733
18. Nusa Tenggara Timur	6.283.593	6.256.274	6.300.420	6.211.599	6.203.836
19. Kalimantan Barat	5.412.510	5.412.510	5.412.510	5.412.510	5.430.704
20. Kalimantan Tengah	7.959.574	8.016.435	7.999.520	7.981.212	7.988.441
21. Kalimantan Selatan	6.465.346	6.553.912	6.590.870	6.640.147	6.373.772
22. Kalimantan Timur	7.774.445	7.814.234	8.131.953	7.963.764	7.811.043
23. Sulawesi Utara	9.211.353	9.267.181	9.267.181	9.267.181	8.890.450
24. Sulawesi Tengah	6.568.198	6.546.604	6.560.415	6.555.125	6.362.069
25. Sulawesi Selatan	7.485.786	7.431.801	7.503.845	7.359.180	7.286.296
26. Sulawesi Tenggara	5.584.988	5.493.432	5.493.432	5.449.249	5.486.610
27. Gorontalo	6.643.586	6.667.145	6.724.177	6.661.441	6.544.685
28. Sulawesi Barat	7.869.112	7.844.936	7.917.461	8.032.296	7.782.632
29. Maluku	5.372.654	5.384.865	5.457.634	5.457.634	5.349.290
30. Maluku Utara	6.583.697	6.562.912	6.718.800	6.672.239	6.469.135
31. Papua Barat	8.239.569	8.239.569	8.318.040	8.381.056	8.010.246
32. Papua	7.693.233	7.674.468	7.753.859	7.669.579	7.653.273
<b>NASIONAL</b>	<b>7.640.844</b>	<b>7.641.368</b>	<b>7.716.357</b>	<b>7.666.214</b>	<b>7.529.075</b>

**Tabel 1.2**  
**Harga Produsen Subsektor Peternakan, 2010**  
**Kerbau (Rp/1 ekor = 225 Kg)**

Provinsi	Januari	Februari	Maret	April
(1)	(2)	(3)	(4)	(5)
1 . Aceh	12.340.001	12.330.001	12.448.663	12.459.459
2 . Sumatera Utara	10.627.068	10.499.531	10.528.320	10.520.502
3 . Sumatera Barat	11.905.431	11.905.431	12.119.553	12.081.367
4 . Riau	8.350.000	8.350.000	8.350.000	8.325.442
5 . Jambi	12.416.735	12.533.245	12.650.850	12.650.850
6 . Sumatera Selatan	10.944.628	10.944.628	10.944.628	10.944.628
7 . Bengkulu	11.333.333	11.268.572	11.268.572	11.434.287
8 . Lampung	6.890.885	6.920.639	7.244.291	7.244.291
9 . Kep. Bangka Belitung	9.100.002	9.100.002	9.100.002	9.100.002
10. Kepulauan Riau	-	-	-	-
11. Jawa Barat	8.503.954	8.530.752	8.516.877	8.567.019
12. Jawa Tengah	8.048.645	8.106.952	8.154.059	8.203.762
13. D.I. Yogyakarta	-	-	-	-
14. Jawa Timur	6.300.000	6.300.000	6.300.000	6.300.000
15. Banten	9.216.975	9.226.005	9.250.087	9.192.732
16. Bali	5.125.000	5.125.000	5.125.000	5.125.000
17. Nusa Tenggara Barat	5.925.001	5.816.668	5.871.890	6.187.582
18. Nusa Tenggara Timur	6.005.169	5.839.538	5.981.202	6.000.747
19. Kalimantan Barat	-	-	-	-
20. Kalimantan Tengah	10.200.000	10.200.000	10.200.000	10.200.000
21. Kalimantan Selatan	9.625.003	9.875.004	9.875.004	9.875.004
22. Kalimantan Timur	8.800.001	8.700.005	8.700.005	8.700.005
23. Sulawesi Utara	-	-	-	-
24. Sulawesi Tengah	-	-	-	-
25. Sulawesi Selatan	8.109.996	8.153.862	8.153.862	8.153.862
26. Sulawesi Tenggara	6.250.000	6.250.000	6.275.000	6.275.000
27. Gorontalo	-	-	-	-
28. Sulawesi Barat	7.779.595	7.700.613	7.700.613	7.700.613
29. Maluku	-	-	-	-
30. Maluku Utara	-	-	-	-
31. Papua Barat	-	-	-	-
32. Papua	-	-	-	-
<b>NASIONAL</b>	<b>8.808.974</b>	<b>8.803.475</b>	<b>8.852.658</b>	<b>8.874.643</b>

**Tabel 1.2 : Lanjutan**

<b>Provinsi</b>	<b>Mei</b>	<b>Juni</b>	<b>Juli</b>	<b>Agustus</b>
(1)	(6)	(7)	(8)	(9)
1 . Aceh	12.409.341	12.356.036	12.515.951	12.723.014
2 . Sumatera Utara	10.505.809	10.512.314	10.512.314	10.612.432
3 . Sumatera Barat	12.302.678	12.289.661	12.289.661	12.328.146
4 . Riau	8.377.475	8.377.475	8.426.755	8.426.755
5 . Jambi	12.650.850	12.650.850	12.650.850	12.751.653
6 . Sumatera Selatan	10.944.628	10.944.628	10.944.628	11.187.843
7 . Bengkulu	11.279.770	11.372.479	11.520.173	11.608.789
8 . Lampung	7.318.464	7.424.530	7.445.385	7.560.089
9 . Kep. Bangka Belitung	9.100.002	9.100.002	9.100.002	9.373.001
10. Kepulauan Riau	-	-	-	-
11. Jawa Barat	8.567.019	8.626.510	8.667.109	8.729.344
12. Jawa Tengah	8.212.473	8.253.789	8.257.109	8.335.421
13. D.I. Yogyakarta	-	-	-	-
14. Jawa Timur	6.300.000	6.106.296	6.384.000	6.518.805
15. Banten	9.227.782	9.224.597	9.344.942	9.522.455
16. Bali	5.125.000	5.125.000	5.125.000	5.322.116
17. Nusa Tenggara Barat	6.166.888	6.166.888	6.145.174	6.301.518
18. Nusa Tenggara Timur	5.968.463	5.828.571	5.857.914	5.819.769
19. Kalimantan Barat	-	-	-	-
20. Kalimantan Tengah	10.200.000	10.200.000	10.024.949	9.947.834
21. Kalimantan Selatan	9.875.004	9.875.004	9.875.004	9.875.004
22. Kalimantan Timur	8.700.005	8.700.005	8.700.005	9.062.508
23. Sulawesi Utara	-	-	-	-
24. Sulawesi Tengah	-	-	-	-
25. Sulawesi Selatan	8.315.323	8.291.919	8.291.919	8.399.201
26. Sulawesi Tenggara	6.275.000	6.321.481	6.321.481	6.321.481
27. Gorontalo	-	-	-	-
28. Sulawesi Barat	7.700.613	7.700.613	7.700.613	7.753.269
29. Maluku	-	-	-	-
30. Maluku Utara	-	-	-	-
31. Papua Barat	-	-	-	-
32. Papua	-	-	-	-
<b>NASIONAL</b>	<b>8.887.390</b>	<b>8.884.029</b>	<b>8.913.679</b>	<b>9.021.838</b>

**Tabel 1.2 : Lanjutan**

<b>Provinsi</b>	<b>September</b>	<b>Oktober</b>	<b>November</b>	<b>Desember</b>	<b>Rata-rata</b>
(1)	(10)	(11)	(12)	(13)	(14)
1 . Aceh	12.718.043	12.785.624	12.957.321	12.842.552	12.573.834
2 . Sumatera Utara	10.691.432	10.640.798	10.711.960	10.704.243	10.588.893
3 . Sumatera Barat	12.497.692	12.509.393	12.532.818	12.349.012	12.259.237
4 . Riau	8.426.755	8.426.755	8.426.755	8.426.755	8.390.910
5 . Jambi	13.175.016	13.175.016	13.175.016	13.175.016	12.804.662
6 . Sumatera Selatan	11.431.056	11.431.056	11.431.056	11.431.056	11.127.038
7 . Bengkulu	11.950.642	11.855.037	12.005.919	11.948.061	11.570.469
8 . Lampung	7.560.089	7.560.089	7.651.175	7.651.175	7.372.592
9 . Kep. Bangka Belitung	9.373.001	9.282.000	9.282.000	9.282.000	9.191.001
10. Kepulauan Riau	-	-	-	-	-
11. Jawa Barat	8.729.344	8.811.829	8.901.227	8.787.458	8.661.537
12. Jawa Tengah	8.342.165	8.419.307	8.457.305	8.434.842	8.268.819
13. D.I. Yogyakarta	-	-	-	-	-
14. Jawa Timur	6.300.000	6.477.404	6.477.404	6.422.788	6.348.891
15. Banten	9.733.189	9.652.573	9.879.098	9.666.789	9.428.102
16. Bali	5.322.116	5.322.116	5.322.116	5.322.116	5.207.132
17. Nusa Tenggara Barat	6.351.247	6.351.247	6.506.661	6.624.251	6.201.251
18. Nusa Tenggara Timur	6.105.825	5.774.863	6.006.708	5.885.160	5.922.827
19. Kalimantan Barat	-	-	-	-	-
20. Kalimantan Tengah	9.832.161	9.909.276	9.793.604	9.716.489	10.035.359
21. Kalimantan Selatan	9.875.004	9.875.004	9.996.913	9.996.913	9.874.489
22. Kalimantan Timur	9.062.508	9.090.826	9.090.826	9.090.826	8.866.460
23. Sulawesi Utara	-	-	-	-	-
24. Sulawesi Tengah	-	-	-	-	-
25. Sulawesi Selatan	8.524.360	8.519.685	8.519.685	8.606.736	8.336.701
26. Sulawesi Tenggara	6.321.481	6.321.481	6.321.481	6.321.481	6.297.947
27. Gorontalo	-	-	-	-	-
28. Sulawesi Barat	7.805.025	7.763.893	7.763.893	7.907.858	7.748.101
29. Maluku	-	-	-	-	-
30. Maluku Utara	-	-	-	-	-
31. Papua Barat	-	-	-	-	-
32. Papua	-	-	-	-	-
<b>NASIONAL</b>	<b>9.096.734</b>	<b>9.088.876</b>	<b>9.145.952</b>	<b>9.117.890</b>	<b>8.958.012</b>

**Tabel 1.3**  
**Harga Produsen Subsektor Peternakan, 2010**  
**Kambing (Rp/1 ekor = 20 Kg)**

Provinsi	Januari	Februari	Maret	April
(1)	(2)	(3)	(4)	(5)
1 . Aceh	722.586	722.586	727.785	737.298
2 . Sumatera Utara	847.877	847.083	847.443	855.864
3 . Sumatera Barat	873.741	873.741	873.741	872.849
4 . Riau	922.500	925.117	927.742	930.374
5 . Jambi	941.760	941.760	941.760	965.805
6 . Sumatera Selatan	720.252	732.634	725.411	720.468
7 . Bengkulu	1.026.637	1.026.637	1.015.438	1.005.579
8 . Lampung	612.292	610.801	627.466	635.032
9 . Kep. Bangka Belitung	1.252.717	1.252.717	1.242.364	1.242.364
10. Kepulauan Riau	677.212	677.212	677.212	688.888
11. Jawa Barat	542.526	540.604	546.860	555.355
12. Jawa Tengah	784.179	796.657	805.226	805.645
13. D.I. Yogyakarta	614.151	610.017	606.282	597.554
14. Jawa Timur	846.325	843.882	852.921	851.901
15. Banten	489.000	478.634	483.669	477.449
16. Bali	663.582	663.582	663.582	667.541
17. Nusa Tenggara Barat	684.375	678.948	662.705	662.705
18. Nusa Tenggara Timur	637.500	607.290	614.862	611.475
19. Kalimantan Barat	540.472	544.567	536.787	536.787
20. Kalimantan Tengah	1.112.000	1.140.000	1.140.000	1.149.120
21. Kalimantan Selatan	987.500	1.006.016	1.010.554	1.010.554
22. Kalimantan Timur	698.473	708.107	702.081	702.081
23. Sulawesi Utara	520.000	520.000	520.000	520.000
24. Sulawesi Tengah	583.750	587.484	612.117	617.043
25. Sulawesi Selatan	719.716	725.221	725.525	738.510
26. Sulawesi Tenggara	652.987	664.443	666.734	666.734
27. Gorontalo	625.000	625.000	626.689	626.689
28. Sulawesi Barat	1.296.974	1.346.070	1.346.070	1.366.527
29. Maluku	902.327	888.654	888.654	888.654
30. Maluku Utara	604.420	597.886	597.886	597.886
31. Papua Barat	1.271.109	1.277.799	1.277.799	1.277.799
32. Papua	1.240.199	1.240.199	1.192.191	1.192.191
<b>NASIONAL</b>	<b>800.442</b>	<b>803.167</b>	<b>802.674</b>	<b>805.460</b>

**Tabel 1.3 : Lanjutan**

<b>Provinsi</b>	<b>Mei</b>	<b>Juni</b>	<b>Juli</b>	<b>Agustus</b>
(1)	(6)	(7)	(8)	(9)
1 . Aceh	737.298	732.479	734.889	735.631
2 . Sumatera Utara	858.829	867.818	868.390	879.395
3 . Sumatera Barat	872.849	872.849	872.849	885.780
4 . Riau	933.014	935.661	938.316	940.978
5 . Jambi	965.805	965.805	965.805	984.790
6 . Sumatera Selatan	720.468	720.468	720.468	724.597
7 . Bengkulu	1.005.579	1.001.159	1.015.099	1.038.983
8 . Lampung	630.460	630.460	630.460	637.014
9 . Kep. Bangka Belitung	1.242.364	1.242.364	1.242.364	1.276.529
10. Kepulauan Riau	688.888	688.888	688.888	688.888
11. Jawa Barat	547.502	552.890	555.960	560.164
12. Jawa Tengah	803.648	796.493	803.998	814.624
13. D.I. Yogyakarta	588.534	582.755	575.883	583.343
14. Jawa Timur	844.984	834.840	824.018	824.738
15. Banten	482.274	480.287	502.996	537.343
16. Bali	672.034	672.034	679.958	664.109
17. Nusa Tenggara Barat	643.214	642.095	635.154	629.369
18. Nusa Tenggara Timur	607.621	609.569	608.942	625.607
19. Kalimantan Barat	536.787	536.787	536.787	554.680
20. Kalimantan Tengah	1.143.160	1.147.105	1.133.296	1.166.832
21. Kalimantan Selatan	1.010.554	1.010.554	1.010.554	1.021.908
22. Kalimantan Timur	702.081	711.969	711.969	719.729
23. Sulawesi Utara	520.000	520.000	520.000	520.000
24. Sulawesi Tengah	601.617	601.617	613.649	613.649
25. Sulawesi Selatan	738.510	768.565	778.820	788.386
26. Sulawesi Tenggara	666.734	666.734	666.734	666.734
27. Gorontalo	644.595	644.595	640.688	644.692
28. Sulawesi Barat	1.366.527	1.382.893	1.374.710	1.415.624
29. Maluku	880.451	880.451	880.451	876.191
30. Maluku Utara	597.886	597.886	597.886	599.983
31. Papua Barat	1.277.799	1.277.799	1.318.798	1.333.831
32. Papua	1.192.191	1.204.942	1.204.942	1.214.430
<b>NASIONAL</b>	<b>803.883</b>	<b>805.650</b>	<b>807.929</b>	<b>817.767</b>

**Tabel 1.3 : Lanjutan**

<b>Provinsi</b>	<b>September</b>	<b>Oktober</b>	<b>November</b>	<b>Desember</b>	<b>Rata-rata</b>
(1)	(10)	(11)	(12)	(13)	(14)
1 . Aceh	737.782	741.984	742.900	751.146	735.364
2 . Sumatera Utara	904.015	911.330	927.603	905.915	876.797
3 . Sumatera Barat	897.723	899.575	910.194	910.194	884.674
4 . Riau	943.648	946.325	949.010	951.702	937.032
5 . Jambi	1.005.435	1.005.435	1.015.908	1.016.924	976.416
6 . Sumatera Selatan	732.855	735.213	738.151	729.262	726.687
7 . Bengkulu	1.044.837	1.044.837	1.044.837	1.055.835	1.027.121
8 . Lampung	659.184	657.326	669.536	661.219	638.438
9 . Kep. Bangka Belitung	1.276.529	1.255.603	1.297.456	1.297.456	1.260.069
10. Kepulauan Riau	688.888	688.888	688.888	688.310	685.921
11. Jawa Barat	560.164	556.533	561.451	560.415	553.369
12. Jawa Tengah	838.731	859.506	869.053	852.817	819.215
13. D.I. Yogyakarta	584.688	594.932	600.158	589.078	593.948
14. Jawa Timur	837.957	847.990	860.026	857.449	843.919
15. Banten	573.961	594.966	707.374	603.198	534.262
16. Bali	705.014	699.582	704.698	711.416	680.594
17. Nusa Tenggara Barat	654.295	654.295	658.699	653.429	654.940
18. Nusa Tenggara Timur	621.844	615.642	624.158	622.368	617.240
19. Kalimantan Barat	554.680	554.680	554.680	554.680	545.198
20. Kalimantan Tengah	1.166.832	1.166.832	1.246.361	1.256.137	1.163.973
21. Kalimantan Selatan	1.021.908	1.021.908	1.034.398	1.034.398	1.015.067
22. Kalimantan Timur	719.729	728.688	742.936	732.724	715.047
23. Sulawesi Utara	595.531	595.531	595.531	595.531	545.177
24. Sulawesi Tengah	619.943	608.793	662.313	661.867	615.320
25. Sulawesi Selatan	802.686	825.455	854.598	834.371	775.030
26. Sulawesi Tenggara	666.734	666.734	666.734	666.734	665.397
27. Gorontalo	644.692	666.796	678.098	678.098	645.469
28. Sulawesi Barat	1.417.670	1.393.122	1.450.401	1.474.950	1.385.962
29. Maluku	884.953	884.953	918.990	903.925	889.888
30. Maluku Utara	603.957	588.270	589.838	595.737	597.460
31. Papua Barat	1.358.600	1.333.831	1.371.604	1.366.694	1.311.955
32. Papua	1.274.774	1.279.227	1.311.110	1.258.028	1.233.702
<b>NASIONAL</b>	<b>831.257</b>	<b>832.024</b>	<b>851.490</b>	<b>844.750</b>	<b>817.208</b>



**Tabel 1.4**  
**Harga Produsen Subsektor Peternakan, 2010**  
**Babi (Rp/1 ekor = 70 Kg)**

Provinsi	Januari	Februari	Maret	April
(1)	(2)	(3)	(4)	(5)
1 . Aceh	-	-	-	-
2 . Sumatera Utara	934.730	951.934	944.914	947.947
3 . Sumatera Barat	-	-	-	-
4 . Riau	1.300.000	1.300.000	1.300.000	1.300.000
5 . Jambi	-	-	-	-
6 . Sumatera Selatan	1.875.000	1.875.000	1.875.000	1.875.000
7 . Bengkulu	-	-	-	-
8 . Lampung	816.667	788.408	819.837	867.265
9 . Kep. Bangka Belitung	868.358	871.138	879.020	884.754
10. Kepulauan Riau	-	-	-	-
11. Jawa Barat	763.208	824.757	816.068	736.416
12. Jawa Tengah	688.333	688.333	712.917	639.167
13. D.I. Yogyakarta	-	-	-	-
14. Jawa Timur	889.132	889.132	889.132	891.547
15. Banten	-	-	-	-
16. Bali	1.050.432	1.051.727	1.058.977	1.071.426
17. Nusa Tenggara Barat	-	-	-	-
18. Nusa Tenggara Timur	1.765.064	1.788.288	1.794.989	1.797.175
19. Kalimantan Barat	1.413.474	1.426.949	1.427.212	1.399.853
20. Kalimantan Tengah	1.431.489	1.422.128	1.412.766	1.397.225
21. Kalimantan Selatan	-	-	-	-
22. Kalimantan Timur	1.760.868	1.760.868	1.760.868	1.760.868
23. Sulawesi Utara	1.304.423	1.304.423	1.304.423	1.304.423
24. Sulawesi Tengah	816.667	816.667	850.000	857.084
25. Sulawesi Selatan	1.210.000	1.249.600	1.271.914	1.271.914
26. Sulawesi Tenggara	875.000	875.000	875.000	868.863
27. Gorontalo	892.798	876.133	876.133	876.133
28. Sulawesi Barat	1.300.000	1.300.000	1.300.000	1.300.000
29. Maluku	1.333.333	1.333.333	1.373.433	1.373.433
30. Maluku Utara	935.294	935.294	935.294	935.294
31. Papua Barat	3.775.424	3.751.066	3.751.066	3.751.066
32. Papua	2.987.851	2.987.851	2.983.736	2.983.736
<b>NASIONAL</b>	<b>1.347.285</b>	<b>1.350.784</b>	<b>1.357.074</b>	<b>1.351.765</b>

**Tabel 1.4 : Lanjutan**

<b>Provinsi</b>	<b>Mei</b>	<b>Juni</b>	<b>Juli</b>	<b>Agustus</b>
(1)	(6)	(7)	(8)	(9)
1 . Aceh	-	-	-	-
2 . Sumatera Utara	947.947	947.947	945.151	948.962
3 . Sumatera Barat	-	-	-	-
4 . Riau	1.314.119	1.284.917	1.290.270	1.284.917
5 . Jambi	-	-	-	-
6 . Sumatera Selatan	1.875.000	1.875.000	1.875.000	1.875.000
7 . Bengkulu	-	-	-	-
8 . Lampung	867.265	871.356	871.356	871.356
9 . Kep. Bangka Belitung	873.285	886.092	892.096	892.096
10. Kepulauan Riau	-	-	-	-
11. Jawa Barat	736.416	736.416	718.313	738.588
12. Jawa Tengah	639.167	639.167	722.750	722.750
13. D.I. Yogyakarta	-	-	-	-
14. Jawa Timur	723.232	713.524	713.524	726.553
15. Banten	-	-	-	-
16. Bali	1.111.032	1.092.440	1.081.039	1.076.673
17. Nusa Tenggara Barat	-	-	-	-
18. Nusa Tenggara Timur	1.799.397	1.799.397	1.821.509	1.809.814
19. Kalimantan Barat	1.389.855	1.404.994	1.414.253	1.414.253
20. Kalimantan Tengah	1.397.225	1.397.225	1.370.958	1.370.958
21. Kalimantan Selatan	-	-	-	-
22. Kalimantan Timur	1.760.868	1.760.868	1.760.868	1.760.868
23. Sulawesi Utara	1.304.423	1.304.423	1.304.423	1.329.691
24. Sulawesi Tengah	857.084	857.084	857.084	857.084
25. Sulawesi Selatan	1.271.914	1.271.914	1.271.914	1.310.850
26. Sulawesi Tenggara	839.136	839.136	839.136	839.136
27. Gorontalo	876.133	873.752	873.752	878.892
28. Sulawesi Barat	1.300.000	1.300.000	1.333.333	1.333.333
29. Maluku	1.354.747	1.354.747	1.374.240	1.377.164
30. Maluku Utara	935.294	935.294	935.294	935.294
31. Papua Barat	3.751.066	3.751.066	3.776.073	3.788.577
32. Papua	2.983.736	2.992.832	2.992.832	3.002.487
<b>NASIONAL</b>	<b>1.343.841</b>	<b>1.343.026</b>	<b>1.349.355</b>	<b>1.354.143</b>

**Tabel 1.4 : Lanjutan**

<b>Provinsi</b>	<b>September</b>	<b>Oktober</b>	<b>November</b>	<b>Desember</b>	<b>Rata-rata</b>
(1)	(10)	(11)	(12)	(13)	(14)
1 . Aceh	-	-	-	-	-
2 . Sumatera Utara	964.073	967.817	973.707	1.008.420	956.962
3 . Sumatera Barat	-	-	-	-	-
4 . Riau	1.284.917	1.322.393	1.322.393	1.322.393	1.302.193
5 . Jambi	-	-	-	-	-
6 . Sumatera Selatan	1.875.000	1.875.000	1.875.000	1.800.000	1.868.750
7 . Bengkulu	-	-	-	-	-
8 . Lampung	871.356	871.356	871.356	871.356	854.911
9 . Kep. Bangka Belitung	892.096	884.525	886.086	883.354	882.742
10. Kepulauan Riau	-	-	-	-	-
11. Jawa Barat	745.830	786.379	812.447	841.412	771.354
12. Jawa Tengah	722.750	722.750	722.750	722.750	695.299
13. D.I. Yogyakarta	-	-	-	-	-
14. Jawa Timur	726.553	751.744	817.760	817.760	795.800
15. Banten	-	-	-	-	-
16. Bali	1.069.123	1.052.351	1.075.264	1.082.642	1.072.760
17. Nusa Tenggara Barat	-	-	-	-	-
18. Nusa Tenggara Timur	1.863.149	1.857.341	1.870.514	1.870.514	1.819.762
19. Kalimantan Barat	1.414.253	1.414.253	1.414.253	1.414.253	1.412.321
20. Kalimantan Tengah	1.370.958	1.375.195	1.369.836	1.369.836	1.390.483
21. Kalimantan Selatan	-	-	-	-	-
22. Kalimantan Timur	1.760.868	1.760.868	1.760.868	1.760.868	1.760.868
23. Sulawesi Utara	1.354.958	1.354.958	1.354.958	1.363.699	1.324.102
24. Sulawesi Tengah	871.077	871.077	871.077	874.561	854.712
25. Sulawesi Selatan	1.310.850	1.310.850	1.310.850	1.310.850	1.281.119
26. Sulawesi Tenggara	839.136	831.147	831.147	831.147	848.582
27. Gorontalo	878.892	876.672	876.672	900.495	879.705
28. Sulawesi Barat	1.333.333	1.333.333	1.333.333	1.333.333	1.316.667
29. Maluku	1.389.798	1.389.798	1.388.860	1.401.226	1.370.343
30. Maluku Utara	941.345	941.345	941.345	941.345	937.311
31. Papua Barat	3.776.626	3.812.479	3.865.903	3.876.158	3.785.548
32. Papua	3.002.487	3.000.104	3.028.142	3.160.568	3.008.864
<b>NASIONAL</b>	<b>1.359.106</b>	<b>1.363.641</b>	<b>1.372.805</b>	<b>1.380.824</b>	<b>1.356.137</b>

**Tabel 1.5**  
**Harga Produsen Subsektor Peternakan, 2010**  
**Ayam (Rp/1 ekor = 1,5 Kg)**

Provinsi	Januari	Februari	Maret	April
(1)	(2)	(3)	(4)	(5)
1 . Aceh	42.851	43.439	43.830	43.549
2 . Sumatera Utara	44.116	43.718	43.325	42.935
3 . Sumatera Barat	32.204	31.671	31.375	30.754
4 . Riau	40.667	40.667	40.145	40.145
5 . Jambi	39.809	40.315	40.439	39.692
6 . Sumatera Selatan	33.754	33.542	33.613	34.069
7 . Bengkulu	34.860	34.710	34.446	35.223
8 . Lampung	30.877	30.789	30.753	31.652
9 . Kep. Bangka Belitung	36.759	36.784	37.290	37.083
10. Kepulauan Riau	49.538	49.082	49.082	48.368
11. Jawa Barat	31.479	31.984	32.865	32.195
12. Jawa Tengah	29.486	29.473	29.359	28.399
13. D.I. Yogyakarta	28.138	27.908	28.539	28.675
14. Jawa Timur	30.309	30.275	30.406	30.740
15. Banten	35.795	35.302	35.099	34.873
16. Bali	29.891	30.345	30.345	30.034
17. Nusa Tenggara Barat	46.596	46.019	46.114	44.983
18. Nusa Tenggara Timur	48.367	47.798	46.929	47.669
19. Kalimantan Barat	35.752	35.443	35.376	35.912
20. Kalimantan Tengah	32.256	31.926	32.444	33.337
21. Kalimantan Selatan	39.182	38.880	39.567	39.970
22. Kalimantan Timur	45.849	45.288	44.805	44.202
23. Sulawesi Utara	35.220	35.220	35.220	35.220
24. Sulawesi Tengah	45.469	44.091	43.331	43.331
25. Sulawesi Selatan	40.133	39.954	40.092	39.560
26. Sulawesi Tenggara	54.914	53.041	52.174	51.422
27. Gorontalo	36.002	36.708	36.341	36.341
28. Sulawesi Barat	49.202	48.880	47.708	48.880
29. Maluku	57.157	55.220	55.026	55.026
30. Maluku Utara	40.346	40.346	40.040	40.040
31. Papua Barat	95.416	95.416	95.842	95.842
32. Papua	97.136	97.136	95.863	94.567
<b>NASIONAL</b>	<b>42.798</b>	<b>42.543</b>	<b>42.431</b>	<b>42.334</b>

**Tabel 1.5 : Lanjutan**

<b>Provinsi</b>	<b>Mei</b>	<b>Juni</b>	<b>Juli</b>	<b>Agustus</b>
(1)	(6)	(7)	(8)	(9)
1 . Aceh	43.154	42.626	43.259	44.296
2 . Sumatera Utara	42.548	42.165	41.786	41.410
3 . Sumatera Barat	31.339	32.002	32.774	33.387
4 . Riau	40.557	40.335	40.917	42.011
5 . Jambi	39.692	39.986	40.708	41.413
6 . Sumatera Selatan	35.429	35.002	35.389	35.843
7 . Bengkulu	35.283	35.582	36.705	37.178
8 . Lampung	31.928	32.692	32.924	33.149
9 . Kep. Bangka Belitung	36.715	36.843	37.527	38.552
10. Kepulauan Riau	47.810	47.567	48.332	51.335
11. Jawa Barat	32.507	32.767	33.581	34.010
12. Jawa Tengah	29.228	29.779	31.267	31.780
13. D.I. Yogyakarta	29.197	29.595	30.164	31.417
14. Jawa Timur	30.368	30.706	32.301	34.064
15. Banten	34.983	35.031	36.711	37.389
16. Bali	31.432	31.652	32.503	33.205
17. Nusa Tenggara Barat	44.454	43.840	44.214	46.095
18. Nusa Tenggara Timur	47.669	47.669	48.004	48.662
19. Kalimantan Barat	35.648	35.648	35.972	36.810
20. Kalimantan Tengah	33.438	33.522	34.069	34.280
21. Kalimantan Selatan	40.169	39.970	40.652	41.870
22. Kalimantan Timur	45.107	45.360	45.765	45.690
23. Sulawesi Utara	35.220	35.220	36.629	36.962
24. Sulawesi Tengah	42.531	41.740	42.706	43.548
25. Sulawesi Selatan	39.287	40.189	41.004	41.927
26. Sulawesi Tenggara	50.629	50.629	50.629	51.570
27. Gorontalo	36.341	37.015	36.804	37.881
28. Sulawesi Barat	48.880	48.880	50.404	51.225
29. Maluku	54.856	55.031	55.031	55.212
30. Maluku Utara	40.040	40.040	41.860	42.649
31. Papua Barat	95.842	95.842	97.972	98.398
32. Papua	95.494	96.477	97.493	98.415
<b>NASIONAL</b>	<b>42.430</b>	<b>42.544</b>	<b>43.314</b>	<b>44.113</b>

**Tabel 1.5 : Lanjutan**

<b>Provinsi</b>	<b>September</b>	<b>Oktober</b>	<b>November</b>	<b>Desember</b>	<b>Rata-rata</b>
(1)	(10)	(11)	(12)	(13)	(14)
1 . Aceh	44.864	44.475	44.912	44.720	43.831
2 . Sumatera Utara	41.037	40.667	40.301	39.938	41.996
3 . Sumatera Barat	33.723	33.448	33.283	34.290	32.521
4 . Riau	42.011	41.763	42.096	41.579	41.074
5 . Jambi	42.668	42.383	42.798	42.558	41.038
6 . Sumatera Selatan	36.863	36.168	36.559	36.290	35.210
7 . Bengkulu	38.034	38.034	38.313	38.040	36.367
8 . Lampung	33.519	33.401	33.848	33.560	32.424
9 . Kep. Bangka Belitung	38.917	38.504	38.818	38.128	37.660
10. Kepulauan Riau	51.335	52.788	52.788	52.788	50.068
11. Jawa Barat	33.834	33.145	33.384	33.357	32.926
12. Jawa Tengah	32.473	31.982	32.123	31.446	30.566
13. D.I. Yogyakarta	31.842	31.310	31.231	31.150	29.931
14. Jawa Timur	34.741	33.787	33.598	32.915	32.017
15. Banten	38.185	37.881	37.783	37.415	36.371
16. Bali	33.236	32.926	32.645	32.391	31.717
17. Nusa Tenggara Barat	47.084	47.049	48.294	48.014	46.063
18. Nusa Tenggara Timur	48.995	48.701	49.147	49.696	48.275
19. Kalimantan Barat	36.810	36.810	36.810	36.733	36.144
20. Kalimantan Tengah	34.558	34.763	34.623	35.133	33.696
21. Kalimantan Selatan	42.507	42.595	42.677	42.332	40.864
22. Kalimantan Timur	45.690	45.690	45.528	45.528	45.375
23. Sulawesi Utara	37.284	37.284	37.284	37.284	36.171
24. Sulawesi Tengah	43.936	43.745	43.922	44.898	43.604
25. Sulawesi Selatan	42.975	42.338	42.233	42.352	41.004
26. Sulawesi Tenggara	54.915	54.607	55.904	55.839	53.023
27. Gorontalo	38.147	38.046	37.762	38.273	37.138
28. Sulawesi Barat	51.778	50.738	51.778	52.090	50.037
29. Maluku	55.212	55.359	55.359	55.616	55.342
30. Maluku Utara	42.785	42.785	41.692	42.496	41.260
31. Papua Barat	99.560	99.338	99.741	100.149	97.447
32. Papua	100.609	100.315	100.223	100.641	97.864
<b>NASIONAL</b>	<b>44.691</b>	<b>44.463</b>	<b>44.608</b>	<b>44.614</b>	<b>43.407</b>

**Tabel 1.6**  
**Harga Produsen Subsektor Peternakan, 2010**  
**Itik/Bebek (Rp/1 ekor = 1,5 Kg)**

Provinsi	Januari	Februari	Maret	April
(1)	(2)	(3)	(4)	(5)
1 . Aceh	38.162	40.179	40.486	40.663
2 . Sumatera Utara	37.646	37.443	37.528	38.147
3 . Sumatera Barat	33.336	33.024	33.024	33.370
4 . Riau	31.500	31.500	31.602	31.602
5 . Jambi	33.673	30.612	31.224	31.224
6 . Sumatera Selatan	34.759	34.759	34.759	34.759
7 . Bengkulu	34.130	33.960	33.960	35.010
8 . Lampung	32.825	32.825	32.825	32.825
9 . Kep. Bangka Belitung	31.458	31.458	31.751	31.674
10. Kepulauan Riau	41.653	41.653	41.653	41.653
11. Jawa Barat	34.448	35.145	34.340	32.917
12. Jawa Tengah	31.548	31.461	31.948	31.515
13. D.I. Yogyakarta	27.369	27.597	27.692	28.218
14. Jawa Timur	29.603	29.723	29.573	29.996
15. Banten	35.082	34.585	34.709	34.113
16. Bali	43.743	43.162	43.162	43.619
17. Nusa Tenggara Barat	36.714	36.957	36.957	36.957
18. Nusa Tenggara Timur	46.060	46.060	46.060	46.060
19. Kalimantan Barat	26.997	26.997	26.997	26.997
20. Kalimantan Tengah	35.000	35.000	35.000	36.029
21. Kalimantan Selatan	34.151	34.089	34.163	34.022
22. Kalimantan Timur	39.693	39.693	39.440	40.755
23. Sulawesi Utara	35.000	35.000	35.000	35.000
24. Sulawesi Tengah	37.500	37.500	37.500	37.500
25. Sulawesi Selatan	26.722	26.722	26.722	26.830
26. Sulawesi Tenggara	34.895	34.895	34.647	34.895
27. Gorontalo	37.692	37.692	37.692	39.142
28. Sulawesi Barat	21.749	21.749	21.749	21.749
29. Maluku	46.463	46.463	46.463	44.861
30. Maluku Utara	40.800	40.800	40.800	40.800
31. Papua Barat	68.750	68.750	68.750	67.941
32. Papua	63.474	58.233	58.233	58.233
<b>NASIONAL</b>	<b>36.956</b>	<b>36.740</b>	<b>36.763</b>	<b>36.846</b>

**Tabel 1.6 : Lanjutan**

<b>Provinsi</b>	<b>Mei</b>	<b>Juni</b>	<b>Juli</b>	<b>Agustus</b>
(1)	(6)	(7)	(8)	(9)
1 . Aceh	39.497	39.745	39.745	39.414
2 . Sumatera Utara	38.147	38.306	37.892	38.095
3 . Sumatera Barat	33.145	33.370	33.370	33.872
4 . Riau	31.444	31.984	32.441	32.723
5 . Jambi	31.224	31.381	31.381	31.381
6 . Sumatera Selatan	34.759	34.759	35.071	35.476
7 . Bengkulu	33.260	33.435	33.435	33.753
8 . Lampung	32.825	32.825	32.968	33.249
9 . Kep. Bangka Belitung	31.364	31.519	33.429	33.182
10. Kepulauan Riau	41.653	41.653	41.653	41.653
11. Jawa Barat	33.994	34.633	35.022	35.280
12. Jawa Tengah	31.530	31.748	32.155	32.386
13. D.I. Yogyakarta	28.149	28.414	28.608	29.815
14. Jawa Timur	29.649	29.848	30.925	31.337
15. Banten	34.063	33.616	33.121	33.937
16. Bali	45.064	46.213	46.403	46.024
17. Nusa Tenggara Barat	36.957	36.957	36.957	36.957
18. Nusa Tenggara Timur	46.060	46.060	46.060	46.587
19. Kalimantan Barat	26.997	26.997	26.997	26.997
20. Kalimantan Tengah	36.530	36.785	36.274	36.785
21. Kalimantan Selatan	34.022	34.509	34.722	34.722
22. Kalimantan Timur	40.755	40.932	43.490	43.807
23. Sulawesi Utara	35.000	35.000	35.375	35.375
24. Sulawesi Tengah	37.500	37.500	37.500	37.500
25. Sulawesi Selatan	26.954	27.075	27.075	27.075
26. Sulawesi Tenggara	34.895	34.895	34.895	34.895
27. Gorontalo	39.142	39.142	38.852	38.852
28. Sulawesi Barat	21.749	21.749	22.474	22.474
29. Maluku	44.861	44.861	44.861	44.861
30. Maluku Utara	40.800	42.160	42.160	42.160
31. Papua Barat	67.941	67.941	68.750	70.368
32. Papua	58.233	55.904	55.904	55.904
<b>NASIONAL</b>	<b>36.818</b>	<b>36.935</b>	<b>37.186</b>	<b>37.403</b>



**Tabel 1.6 : Lanjutan**

<b>Provinsi</b>	<b>September</b>	<b>Oktober</b>	<b>November</b>	<b>Desember</b>	<b>Rata-rata</b>
(1)	(10)	(11)	(12)	(13)	(14)
1 . Aceh	39.414	39.497	40.726	40.665	39.849
2 . Sumatera Utara	38.352	38.607	38.905	38.905	38.165
3 . Sumatera Barat	34.080	34.080	34.080	34.080	33.569
4 . Riau	32.723	32.227	33.629	33.185	32.213
5 . Jambi	32.221	32.221	32.221	32.221	31.749
6 . Sumatera Selatan	35.842	35.094	35.094	34.996	35.011
7 . Bengkulu	34.048	34.048	33.920	33.920	33.907
8 . Lampung	33.249	33.249	33.315	33.315	33.024
9 . Kep. Bangka Belitung	33.182	32.930	33.099	33.099	32.345
10. Kepulauan Riau	41.653	41.653	41.653	41.653	41.653
11. Jawa Barat	35.099	36.147	37.046	36.952	35.085
12. Jawa Tengah	32.718	32.413	32.290	31.589	31.942
13. D.I. Yogyakarta	30.268	29.993	29.905	30.057	28.840
14. Jawa Timur	32.135	31.793	32.427	32.116	30.760
15. Banten	34.404	34.278	35.341	34.557	34.317
16. Bali	46.591	48.382	48.382	45.879	45.552
17. Nusa Tenggara Barat	38.232	38.232	39.028	39.028	37.495
18. Nusa Tenggara Timur	46.587	48.489	49.617	49.617	46.943
19. Kalimantan Barat	26.997	26.997	26.997	26.997	26.997
20. Kalimantan Tengah	37.041	37.296	39.718	40.202	36.805
21. Kalimantan Selatan	36.206	36.098	35.376	35.232	34.776
22. Kalimantan Timur	43.807	43.644	43.901	43.901	41.985
23. Sulawesi Utara	35.375	35.375	35.375	35.375	35.188
24. Sulawesi Tengah	37.500	37.500	37.500	37.500	37.500
25. Sulawesi Selatan	27.467	27.457	27.503	27.219	27.069
26. Sulawesi Tenggara	34.677	34.677	34.677	35.985	34.911
27. Gorontalo	39.450	39.450	39.450	37.872	38.702
28. Sulawesi Barat	22.716	22.716	22.716	22.716	22.193
29. Maluku	44.861	44.861	44.861	44.861	45.262
30. Maluku Utara	42.160	42.160	42.160	42.160	41.593
31. Papua Barat	72.794	70.368	70.368	71.176	69.491
32. Papua	58.233	58.233	58.233	58.233	58.088
<b>NASIONAL</b>	<b>37.815</b>	<b>37.818</b>	<b>38.110</b>	<b>37.977</b>	<b>37.281</b>

**Tabel 1.7**  
**Harga Produsen Subsektor Peternakan, 2010**  
**Telur (Rp/10 Butir)**

Provinsi	Januari	Februari	Maret	April
(1)	(2)	(3)	(4)	(5)
1 . Aceh	13.993	14.508	14.640	14.687
2 . Sumatera Utara	15.209	14.997	14.993	14.916
3 . Sumatera Barat	12.373	12.314	12.212	12.306
4 . Riau	16.345	16.345	16.345	16.345
5 . Jambi	15.267	15.267	15.267	15.267
6 . Sumatera Selatan	15.605	15.693	15.817	16.026
7 . Bengkulu	16.214	16.018	15.869	15.770
8 . Lampung	13.217	13.158	13.158	13.135
9 . Kep. Bangka Belitung	15.916	16.138	16.098	16.098
10. Kepulauan Riau	18.708	18.656	18.656	18.468
11. Jawa Barat	13.638	13.601	13.372	12.988
12. Jawa Tengah	11.147	11.246	11.349	11.186
13. D.I. Yogyakarta	9.988	9.924	10.152	10.266
14. Jawa Timur	10.772	10.789	11.046	11.340
15. Banten	14.052	14.016	13.981	13.934
16. Bali	13.935	13.980	14.403	14.716
17. Nusa Tenggara Barat	12.967	13.018	12.809	12.809
18. Nusa Tenggara Timur	15.767	15.767	15.767	15.767
19. Kalimantan Barat	18.579	18.579	18.579	18.479
20. Kalimantan Tengah	12.300	12.200	12.230	12.590
21. Kalimantan Selatan	13.745	13.983	13.910	13.910
22. Kalimantan Timur	23.745	23.633	23.751	23.820
23. Sulawesi Utara	18.561	18.561	18.561	18.561
24. Sulawesi Tengah	14.906	15.008	15.008	15.236
25. Sulawesi Selatan	12.756	12.825	13.106	12.869
26. Sulawesi Tenggara	15.809	15.809	15.759	15.759
27. Gorontalo	12.518	12.323	12.247	12.099
28. Sulawesi Barat	13.647	13.753	13.647	13.407
29. Maluku	20.075	19.799	19.937	19.937
30. Maluku Utara	17.588	17.588	17.269	17.269
31. Papua Barat	25.347	25.347	25.347	25.347
32. Papua	30.729	30.382	29.730	29.600
<b>NASIONAL</b>	<b>15.794</b>	<b>15.788</b>	<b>15.782</b>	<b>15.778</b>

**Tabel 1.7 : Lanjutan**

<b>Provinsi</b>	<b>Mei</b>	<b>Juni</b>	<b>Juli</b>	<b>Agustus</b>
(1)	(6)	(7)	(8)	(9)
1 . Aceh	14.525	14.664	14.664	14.828
2 . Sumatera Utara	14.935	15.019	14.975	15.194
3 . Sumatera Barat	12.294	12.468	12.630	12.860
4 . Riau	16.748	16.748	17.464	18.179
5 . Jambi	15.267	15.267	15.577	15.683
6 . Sumatera Selatan	16.107	16.205	16.646	16.943
7 . Bengkulu	15.720	15.795	16.137	16.137
8 . Lampung	13.143	13.311	13.556	13.891
9 . Kep. Bangka Belitung	16.019	16.019	16.086	16.234
10. Kepulauan Riau	18.468	18.418	18.418	18.610
11. Jawa Barat	12.875	12.875	12.964	13.278
12. Jawa Tengah	11.153	11.368	11.862	11.952
13. D.I. Yogyakarta	10.383	10.635	10.919	10.638
14. Jawa Timur	11.318	11.486	11.905	12.048
15. Banten	14.076	14.099	14.572	14.821
16. Bali	14.982	14.849	14.849	15.041
17. Nusa Tenggara Barat	12.809	12.809	12.910	13.163
18. Nusa Tenggara Timur	15.815	15.815	15.815	15.815
19. Kalimantan Barat	18.479	18.287	18.496	19.004
20. Kalimantan Tengah	12.590	12.590	12.444	12.590
21. Kalimantan Selatan	13.673	13.821	13.803	14.306
22. Kalimantan Timur	23.302	23.437	23.597	23.656
23. Sulawesi Utara	18.561	18.561	18.561	18.561
24. Sulawesi Tengah	15.236	15.536	15.416	15.739
25. Sulawesi Selatan	12.954	13.009	13.134	13.577
26. Sulawesi Tenggara	15.759	15.606	15.606	15.606
27. Gorontalo	12.099	12.099	12.142	12.212
28. Sulawesi Barat	13.247	13.205	13.582	13.782
29. Maluku	19.937	19.937	19.937	20.009
30. Maluku Utara	17.269	17.269	17.269	17.437
31. Papua Barat	25.064	25.064	24.955	25.100
32. Papua	29.600	29.600	29.912	29.912
<b>NASIONAL</b>	<b>15.763</b>	<b>15.808</b>	<b>15.963</b>	<b>16.150</b>

**Tabel 1.7 : Lanjutan**

<b>Provinsi</b>	<b>September</b>	<b>Oktober</b>	<b>November</b>	<b>Desember</b>	<b>Rata-rata</b>
(1)	(10)	(11)	(12)	(13)	(14)
1 . Aceh	14.986	15.259	15.259	15.236	14.771
2 . Sumatera Utara	15.660	15.494	15.545	15.400	15.195
3 . Sumatera Barat	12.903	12.944	12.815	12.785	12.575
4 . Riau	18.179	17.849	17.620	17.345	17.126
5 . Jambi	15.683	15.683	15.683	15.683	15.466
6 . Sumatera Selatan	17.421	17.274	17.125	16.925	16.482
7 . Bengkulu	16.363	16.363	16.363	16.405	16.096
8 . Lampung	14.211	13.847	13.891	13.891	13.534
9 . Kep. Bangka Belitung	16.234	16.234	16.234	16.459	16.147
10. Kepulauan Riau	18.610	18.932	18.932	18.916	18.649
11. Jawa Barat	13.370	13.378	13.434	13.483	13.271
12. Jawa Tengah	12.093	11.901	12.073	11.959	11.607
13. D.I. Yogyakarta	10.623	10.636	10.579	10.514	10.438
14. Jawa Timur	12.182	12.039	12.001	12.044	11.581
15. Banten	15.137	14.850	14.733	14.766	14.420
16. Bali	15.170	15.117	15.143	15.216	14.783
17. Nusa Tenggara Barat	13.163	13.214	13.214	13.214	13.008
18. Nusa Tenggara Timur	15.960	15.885	16.015	16.162	15.863
19. Kalimantan Barat	19.004	19.004	19.004	19.092	18.716
20. Kalimantan Tengah	12.853	13.020	13.020	13.283	12.643
21. Kalimantan Selatan	14.412	14.351	14.327	14.270	14.043
22. Kalimantan Timur	24.050	23.883	23.976	23.976	23.736
23. Sulawesi Utara	18.561	18.561	18.561	18.762	18.577
24. Sulawesi Tengah	15.813	15.695	15.815	16.038	15.454
25. Sulawesi Selatan	13.842	13.702	13.687	13.843	13.275
26. Sulawesi Tenggara	15.606	15.606	15.606	15.711	15.686
27. Gorontalo	12.438	12.425	12.214	12.212	12.252
28. Sulawesi Barat	14.089	13.961	14.013	14.013	13.696
29. Maluku	19.975	19.872	19.729	19.729	19.906
30. Maluku Utara	17.437	17.344	17.344	17.344	17.369
31. Papua Barat	25.314	25.373	25.244	25.503	25.250
32. Papua	29.912	29.811	30.231	30.414	29.986
<b>NASIONAL</b>	<b>16.289</b>	<b>16.235</b>	<b>16.232</b>	<b>16.269</b>	<b>16.613</b>

# Subsektor Perikanan Kelompok Penangkapan

<http://www.bp.go.id>

**Tabel 2.1.1**  
**Harga Produsen Subsektor Perikanan, Kelompok Penangkapan, 2010**  
**Ikan Gabus (Rp/Kg)**

Provinsi	Januari	Februari	Maret	April
(1)	(2)	(3)	(4)	(5)
1 . Aceh	16.667	16.667	18.333	18.333
2 . Sumatera Utara	16.649	17.550	17.657	18.340
3 . Sumatera Barat	15.000	15.000	16.250	17.000
4 . Riau	20.333	20.333	20.333	21.604
5 . Jambi	19.535	19.535	17.581	19.535
6 . Sumatera Selatan	18.750	17.540	17.843	16.935
7 . Bengkulu	15.000	15.000	15.000	15.000
8 . Lampung	17.000	15.000	14.000	14.000
9 . Kep. Bangka Belitung	13.186	13.186	13.105	12.616
10. Kepulauan Riau	-	-	-	-
11. Jawa Barat	-	-	-	-
12. Jawa Tengah	17.829	17.829	17.829	20.343
13. D.I. Yogyakarta	15.000	15.263	15.526	15.526
14. Jawa Timur	16.275	15.645	14.596	14.596
15. Banten	12.000	10.500	11.250	12.000
16. Bali	-	-	-	-
17. Nusa Tenggara Barat	-	-	-	-
18. Nusa Tenggara Timur	-	-	-	-
19. Kalimantan Barat	15.000	15.000	15.000	15.000
20. Kalimantan Tengah	19.107	20.307	20.125	19.804
21. Kalimantan Selatan	24.312	24.312	24.571	24.571
22. Kalimantan Timur	-	-	-	-
23. Sulawesi Utara	-	-	-	-
24. Sulawesi Tengah	22.500	22.500	22.500	24.500
25. Sulawesi Selatan	-	-	-	-
26. Sulawesi Tenggara	-	-	-	-
27. Gorontalo	-	-	-	-
28. Sulawesi Barat	-	-	-	-
29. Maluku	-	-	-	-
30. Maluku Utara	-	-	-	-
31. Papua Barat	15.000	15.000	15.000	15.000
32. Papua	19.333	19.333	19.631	19.631
<b>NASIONAL</b>	<b>17.288</b>	<b>17.132</b>	<b>17.165</b>	<b>17.597</b>

**Tabel 2.1.1 : Lanjutan**

<b>Provinsi</b>	<b>Mei</b>	<b>Juni</b>	<b>Juli</b>	<b>Agustus</b>
(1)	(6)	(7)	(8)	(9)
1 . Aceh	18.333	20.000	20.000	20.000
2 . Sumatera Utara	18.092	18.030	18.651	18.776
3 . Sumatera Barat	17.500	18.500	17.500	19.500
4 . Riau	19.698	19.698	20.016	20.333
5 . Jambi	19.535	19.535	19.535	19.535
6 . Sumatera Selatan	16.935	16.935	17.312	19.570
7 . Bengkulu	15.000	15.000	15.000	15.000
8 . Lampung	14.000	14.000	14.000	14.000
9 . Kep. Bangka Belitung	12.128	11.558	11.233	11.558
10. Kepulauan Riau	-	-	-	-
11. Jawa Barat	-	-	-	-
12. Jawa Tengah	20.343	19.537	20.544	21.196
13. D.I. Yogyakarta	15.526	15.789	15.789	15.789
14. Jawa Timur	17.655	17.568	15.645	16.169
15. Banten	10.500	11.000	14.000	14.500
16. Bali	-	-	-	-
17. Nusa Tenggara Barat	-	-	-	-
18. Nusa Tenggara Timur	-	-	-	-
19. Kalimantan Barat	15.000	15.000	15.000	15.000
20. Kalimantan Tengah	20.173	18.908	19.399	19.973
21. Kalimantan Selatan	24.571	23.401	23.401	23.401
22. Kalimantan Timur	-	-	-	-
23. Sulawesi Utara	-	-	-	-
24. Sulawesi Tengah	24.500	24.500	24.500	24.500
25. Sulawesi Selatan	-	-	-	-
26. Sulawesi Tenggara	-	-	-	-
27. Gorontalo	-	-	-	-
28. Sulawesi Barat	-	-	-	-
29. Maluku	-	-	-	-
30. Maluku Utara	-	-	-	-
31. Papua Barat	15.000	15.000	15.000	15.000
32. Papua	18.946	19.174	19.403	18.261
<b>NASIONAL</b>	<b>17.549</b>	<b>17.533</b>	<b>17.680</b>	<b>18.003</b>

**Tabel 2.1.1 : Lanjutan**

<b>Provinsi</b>	<b>September</b>	<b>Oktober</b>	<b>November</b>	<b>Desember</b>	<b>Rata-rata</b>
(1)	(10)	(11)	(12)	(13)	(14)
1 . Aceh	20.000	20.000	20.000	20.000	19.028
2 . Sumatera Utara	18.776	18.403	18.723	18.920	18.214
3 . Sumatera Barat	19.500	17.500	18.500	18.500	17.521
4 . Riau	20.790	20.790	20.562	20.562	20.421
5 . Jambi	19.535	19.535	19.535	19.535	19.372
6 . Sumatera Selatan	21.452	24.462	22.581	25.591	19.659
7 . Bengkulu	15.000	15.000	15.000	15.000	15.000
8 . Lampung	17.000	18.000	18.000	18.000	15.583
9 . Kep. Bangka Belitung	11.558	11.477	12.291	11.965	12.155
10. Kepulauan Riau	-	-	-	-	-
11. Jawa Barat	-	-	-	-	-
12. Jawa Tengah	21.196	21.196	18.215	18.215	19.522
13. D.I. Yogyakarta	17.368	17.368	17.632	17.632	16.184
14. Jawa Timur	14.281	14.281	13.653	13.182	15.296
15. Banten	13.500	13.500	13.000	13.000	12.396
16. Bali	-	-	-	-	-
17. Nusa Tenggara Barat	-	-	-	-	-
18. Nusa Tenggara Timur	-	-	-	-	-
19. Kalimantan Barat	15.000	15.000	15.000	15.000	15.000
20. Kalimantan Tengah	20.202	20.278	20.112	20.569	19.913
21. Kalimantan Selatan	23.401	22.286	22.286	22.286	23.566
22. Kalimantan Timur	-	-	-	-	-
23. Sulawesi Utara	-	-	-	-	-
24. Sulawesi Tengah	24.500	24.500	24.500	24.500	24.000
25. Sulawesi Selatan	-	-	-	-	-
26. Sulawesi Tenggara	-	-	-	-	-
27. Gorontalo	-	-	-	-	-
28. Sulawesi Barat	-	-	-	-	-
29. Maluku	-	-	-	-	-
30. Maluku Utara	-	-	-	-	-
31. Papua Barat	15.000	15.000	15.000	15.000	15.000
32. Papua	20.870	19.826	20.304	20.782	19.625
<b>NASIONAL</b>	<b>18.365</b>	<b>18.337</b>	<b>18.152</b>	<b>18.328</b>	<b>17.761</b>



**Tabel 2.1.2**  
**Harga Produsen Subsektor Perikanan, Kelompok Penangkapan, 2010**  
**Ikan Baronang (Rp/Kg)**

Provinsi	Januari	Februari	Maret	April
(1)	(2)	(3)	(4)	(5)
1 . Aceh	-	-	-	-
2 . Sumatera Utara	-	-	-	-
3 . Sumatera Barat	-	-	-	-
4 . Riau	-	-	-	-
5 . Jambi	-	-	-	-
6 . Sumatera Selatan	-	-	-	-
7 . Bengkulu	-	-	-	-
8 . Lampung	17.000	17.000	17.000	17.000
9 . Kep. Bangka Belitung	17.637	17.637	17.637	17.245
10. Kepulauan Riau	15.591	15.591	15.591	15.591
11. Jawa Barat	22.336	22.336	22.336	22.336
12. Jawa Tengah	22.500	22.500	23.250	23.750
13. D.I. Yogyakarta	-	-	-	-
14. Jawa Timur	20.435	20.479	20.523	20.523
15. Banten	25.701	25.701	25.701	25.701
16. Bali	13.600	13.600	13.200	12.878
17. Nusa Tenggara Barat	17.281	17.281	17.281	17.281
18. Nusa Tenggara Timur	17.949	17.949	17.949	19.744
19. Kalimantan Barat	-	-	-	-
20. Kalimantan Tengah	14.500	14.500	15.000	15.000
21. Kalimantan Selatan	-	-	-	-
22. Kalimantan Timur	19.667	22.692	22.692	23.071
23. Sulawesi Utara	-	-	-	-
24. Sulawesi Tengah	18.150	18.150	17.920	17.920
25. Sulawesi Selatan	27.185	28.515	27.776	28.166
26. Sulawesi Tenggara	21.667	21.667	20.000	20.000
27. Gorontalo	15.698	16.966	17.644	17.574
28. Sulawesi Barat	18.031	21.856	20.763	20.763
29. Maluku	23.333	21.667	21.818	21.970
30. Maluku Utara	12.904	12.904	12.904	12.904
31. Papua Barat	22.500	20.000	22.500	20.000
32. Papua	28.500	26.951	26.951	26.951
<b>NASIONAL</b>	<b>19.627</b>	<b>19.807</b>	<b>19.830</b>	<b>19.827</b>

**Tabel 2.1.2 : Lanjutan**

<b>Provinsi</b>	<b>Mei</b>	<b>Juni</b>	<b>Juli</b>	<b>Agustus</b>
(1)	(6)	(7)	(8)	(9)
1 . Aceh	-	-	-	-
2 . Sumatera Utara	-	-	-	-
3 . Sumatera Barat	-	-	-	-
4 . Riau	-	-	-	-
5 . Jambi	-	-	-	-
6 . Sumatera Selatan	-	-	-	-
7 . Bengkulu	-	-	-	-
8 . Lampung	17.000	17.000	17.000	18.000
9 . Kep. Bangka Belitung	18.813	18.813	19.048	19.048
10. Kepulauan Riau	15.088	16.094	16.094	16.094
11. Jawa Barat	22.336	22.336	22.336	21.219
12. Jawa Tengah	23.750	23.750	23.750	23.750
13. D.I. Yogyakarta	-	-	-	-
14. Jawa Timur	20.390	21.938	23.075	23.075
15. Banten	25.985	25.985	26.269	26.269
16. Bali	13.268	12.878	12.341	11.545
17. Nusa Tenggara Barat	17.281	16.955	18.259	19.563
18. Nusa Tenggara Timur	19.744	19.744	19.744	21.718
19. Kalimantan Barat	-	-	-	-
20. Kalimantan Tengah	15.000	15.000	15.500	15.000
21. Kalimantan Selatan	-	-	-	-
22. Kalimantan Timur	22.692	22.314	23.908	23.908
23. Sulawesi Utara	-	-	-	-
24. Sulawesi Tengah	18.102	17.217	17.599	18.139
25. Sulawesi Selatan	28.080	28.141	28.141	28.682
26. Sulawesi Tenggara	20.000	20.000	20.000	21.000
27. Gorontalo	17.291	17.849	18.481	18.871
28. Sulawesi Barat	19.670	20.216	21.309	21.309
29. Maluku	21.970	21.970	23.485	23.485
30. Maluku Utara	12.904	12.904	13.090	13.461
31. Papua Barat	22.500	22.500	22.500	22.500
32. Papua	26.951	26.951	26.951	26.951
<b>NASIONAL</b>	<b>19.944</b>	<b>20.026</b>	<b>20.423</b>	<b>20.647</b>

**Tabel 2.1.2 : Lanjutan**

<b>Provinsi</b>	<b>September</b>	<b>Oktober</b>	<b>November</b>	<b>Desember</b>	<b>Rata-rata</b>
(1)	(10)	(11)	(12)	(13)	(14)
1 . Aceh	-	-	-	-	-
2 . Sumatera Utara	-	-	-	-	-
3 . Sumatera Barat	-	-	-	-	-
4 . Riau	-	-	-	-	-
5 . Jambi	-	-	-	-	-
6 . Sumatera Selatan	-	-	-	-	-
7 . Bengkulu	-	-	-	-	-
8 . Lampung	18.000	18.000	18.000	18.000	17.417
9 . Kep. Bangka Belitung	19.048	19.126	19.126	19.126	18.525
10. Kepulauan Riau	16.094	15.842	15.842	16.094	15.801
11. Jawa Barat	22.336	22.336	22.336	33.889	23.206
12. Jawa Tengah	24.750	24.750	24.750	24.750	23.833
13. D.I. Yogyakarta	-	-	-	-	-
14. Jawa Timur	23.075	23.018	23.018	23.018	21.881
15. Banten	26.127	26.127	26.127	26.411	26.009
16. Bali	9.953	9.953	9.953	9.953	11.927
17. Nusa Tenggara Barat	22.172	21.194	25.106	25.758	19.618
18. Nusa Tenggara Timur	20.489	21.718	18.850	18.850	19.537
19. Kalimantan Barat	-	-	-	-	-
20. Kalimantan Tengah	16.000	16.000	16.000	16.000	15.292
21. Kalimantan Selatan	-	-	-	-	-
22. Kalimantan Timur	26.081	26.516	25.212	25.212	23.664
23. Sulawesi Utara	-	-	-	-	-
24. Sulawesi Tengah	18.647	17.195	17.550	17.550	17.845
25. Sulawesi Selatan	29.764	29.223	28.790	29.738	28.517
26. Sulawesi Tenggara	21.000	21.000	21.784	21.784	20.825
27. Gorontalo	19.605	17.383	17.281	17.030	17.639
28. Sulawesi Barat	22.948	21.856	19.124	19.670	20.626
29. Maluku	23.485	23.333	20.606	21.212	22.361
30. Maluku Utara	13.368	13.925	14.390	14.620	13.357
31. Papua Barat	22.500	22.500	22.500	22.500	22.083
32. Papua	26.951	27.880	27.880	29.093	27.414
<b>NASIONAL</b>	<b>21.066</b>	<b>20.899</b>	<b>20.677</b>	<b>21.441</b>	<b>20.351</b>

**Tabel 2.1.3**  
**Harga Produsen Subsektor Perikanan, Kelompok Penangkapan, 2010**  
**Ikan Bawal (Rp/Kg)**

Provinsi	Januari	Februari	Maret	April
(1)	(2)	(3)	(4)	(5)
1 . Aceh	31.915	32.234	31.620	31.006
2 . Sumatera Utara	21.997	19.289	22.063	21.006
3 . Sumatera Barat	26.675	26.339	26.339	25.833
4 . Riau	25.000	25.000	25.000	25.312
5 . Jambi	-	-	-	-
6 . Sumatera Selatan	20.000	21.333	21.333	21.333
7 . Bengkulu	20.000	19.733	19.733	19.404
8 . Lampung	23.000	24.000	24.000	24.000
9 . Kep. Bangka Belitung	18.488	18.758	18.758	18.620
10. Kepulauan Riau	22.349	22.615	22.615	22.615
11. Jawa Barat	20.104	21.545	21.545	21.907
12. Jawa Tengah	23.300	23.586	23.159	22.845
13. D.I. Yogyakarta	41.086	41.037	40.738	40.894
14. Jawa Timur	28.923	27.509	26.254	25.191
15. Banten	20.199	20.248	21.404	18.709
16. Bali	30.000	30.000	30.000	29.250
17. Nusa Tenggara Barat	-	-	-	-
18. Nusa Tenggara Timur	28.364	28.364	28.364	28.364
19. Kalimantan Barat	20.401	21.098	21.376	22.142
20. Kalimantan Tengah	25.167	25.167	25.167	25.608
21. Kalimantan Selatan	22.330	22.330	21.884	21.884
22. Kalimantan Timur	15.000	15.357	15.357	15.357
23. Sulawesi Utara	-	-	-	-
24. Sulawesi Tengah	-	-	-	-
25. Sulawesi Selatan	17.000	17.000	17.000	18.700
26. Sulawesi Tenggara	-	-	-	-
27. Gorontalo	17.000	18.545	15.455	15.455
28. Sulawesi Barat	-	-	-	-
29. Maluku	21.000	20.750	20.750	20.750
30. Maluku Utara	16.500	16.500	16.500	16.500
31. Papua Barat	25.000	25.000	25.000	25.000
32. Papua	-	-	-	-
<b>NASIONAL</b>	<b>23.232</b>	<b>23.334</b>	<b>23.257</b>	<b>23.107</b>

**Tabel 2.1.3 : Lanjutan**

<b>Provinsi</b>	<b>Mei</b>	<b>Juni</b>	<b>Juli</b>	<b>Agustus</b>
(1)	(6)	(7)	(8)	(9)
1 . Aceh	32.033	32.033	32.667	32.667
2 . Sumatera Utara	21.006	21.006	18.892	17.307
3 . Sumatera Barat	26.170	26.339	26.677	26.994
4 . Riau	25.312	25.312	25.312	25.312
5 . Jambi	-	-	-	-
6 . Sumatera Selatan	21.333	21.333	24.000	24.000
7 . Bengkulu	19.404	19.751	19.751	21.946
8 . Lampung	24.000	24.000	24.000	25.000
9 . Kep. Bangka Belitung	18.620	18.620	18.788	19.208
10. Kepulauan Riau	22.615	22.615	22.448	22.448
11. Jawa Barat	21.619	22.855	23.312	24.932
12. Jawa Tengah	22.523	22.662	23.029	23.122
13. D.I. Yogyakarta	42.362	42.621	43.412	43.412
14. Jawa Timur	25.585	26.148	26.359	26.666
15. Banten	19.607	19.089	19.755	19.903
16. Bali	28.000	28.772	28.966	28.966
17. Nusa Tenggara Barat	-	-	-	-
18. Nusa Tenggara Timur	28.364	28.364	28.364	28.800
19. Kalimantan Barat	22.142	22.212	22.281	22.003
20. Kalimantan Tengah	25.698	26.278	26.592	26.592
21. Kalimantan Selatan	21.884	21.884	21.884	21.884
22. Kalimantan Timur	15.357	15.357	15.296	15.051
23. Sulawesi Utara	-	-	-	-
24. Sulawesi Tengah	-	-	-	-
25. Sulawesi Selatan	18.700	18.700	18.700	19.550
26. Sulawesi Tenggara	-	-	-	-
27. Gorontalo	15.427	15.527	14.963	16.124
28. Sulawesi Barat	-	-	-	-
29. Maluku	20.750	20.750	21.009	22.471
30. Maluku Utara	16.500	16.500	16.500	16.500
31. Papua Barat	25.000	25.000	25.000	25.000
32. Papua	-	-	-	-
<b>NASIONAL</b>	<b>23.201</b>	<b>23.349</b>	<b>23.518</b>	<b>23.834</b>

**Tabel 2.1.3 : Lanjutan**

<b>Provinsi</b>	<b>September</b>	<b>Oktober</b>	<b>November</b>	<b>Desember</b>	<b>Rata-rata</b>
(1)	(10)	(11)	(12)	(13)	(14)
1 . Aceh	33.045	31.723	33.045	33.989	32.331
2 . Sumatera Utara	18.892	21.138	21.535	24.045	20.681
3 . Sumatera Barat	25.883	25.740	26.743	26.743	26.373
4 . Riau	25.312	25.312	25.819	25.990	25.333
5 . Jambi	-	-	-	-	-
6 . Sumatera Selatan	26.667	26.667	28.667	28.667	23.778
7 . Bengkulu	21.946	21.946	21.946	21.946	20.625
8 . Lampung	25.000	23.000	23.000	23.000	23.833
9 . Kep. Bangka Belitung	19.894	19.894	20.599	20.599	19.237
10. Kepulauan Riau	22.448	22.280	22.280	22.280	22.467
11. Jawa Barat	25.540	24.548	24.548	24.818	23.106
12. Jawa Tengah	24.663	24.025	24.115	24.641	23.472
13. D.I. Yogyakarta	43.454	43.690	43.734	43.855	42.525
14. Jawa Timur	27.428	26.247	26.149	26.455	26.576
15. Banten	21.605	21.827	21.906	21.831	20.507
16. Bali	28.966	27.391	27.391	27.391	28.758
17. Nusa Tenggara Barat	-	-	-	-	-
18. Nusa Tenggara Timur	28.364	28.364	28.364	28.364	28.400
19. Kalimantan Barat	22.879	22.704	23.977	24.260	22.290
20. Kalimantan Tengah	26.592	26.592	26.592	27.494	26.128
21. Kalimantan Selatan	21.884	22.978	22.174	22.174	22.098
22. Kalimantan Timur	15.051	15.051	15.653	15.653	15.295
23. Sulawesi Utara	-	-	-	-	-
24. Sulawesi Tengah	-	-	-	-	-
25. Sulawesi Selatan	19.550	19.550	19.550	19.550	18.629
26. Sulawesi Tenggara	-	-	-	-	-
27. Gorontalo	15.925	16.987	16.987	16.987	16.282
28. Sulawesi Barat	-	-	-	-	-
29. Maluku	22.471	22.471	22.471	18.820	21.205
30. Maluku Utara	16.500	16.500	16.500	16.500	16.500
31. Papua Barat	25.000	25.000	25.000	25.000	25.000
32. Papua	-	-	-	-	-
<b>NASIONAL</b>	<b>23.539</b>	<b>23.370</b>	<b>23.257</b>	<b>23.488</b>	<b>23.374</b>

**Tabel 2.1.4**  
**Harga Produsen Subsektor Perikanan, Kelompok Penangkapan, 2010**  
**Ikan Belanak (Rp/Kg)**

Provinsi	Januari	Februari	Maret	April
(1)	(2)	(3)	(4)	(5)
1 . Aceh	13.047	13.047	13.689	13.261
2 . Sumatera Utara	7.449	7.374	7.527	7.312
3 . Sumatera Barat	12.333	11.867	12.067	11.533
4 . Riau	8.439	8.439	8.439	9.206
5 . Jambi	-	-	-	-
6 . Sumatera Selatan	8.000	8.000	8.000	8.000
7 . Bengkulu	15.000	15.000	14.571	14.571
8 . Lampung	11.000	12.000	12.000	12.000
9 . Kep. Bangka Belitung	15.605	15.515	15.366	15.638
10. Kepulauan Riau	12.227	12.472	12.296	12.223
11. Jawa Barat	10.304	10.629	11.345	11.345
12. Jawa Tengah	14.886	15.730	16.256	17.261
13. D.I. Yogyakarta	11.262	11.126	11.126	11.262
14. Jawa Timur	7.262	7.135	7.017	7.017
15. Banten	10.564	11.059	11.059	11.431
16. Bali	11.000	11.688	11.688	12.467
17. Nusa Tenggara Barat	12.750	12.750	12.750	12.750
18. Nusa Tenggara Timur	18.333	18.741	18.272	17.054
19. Kalimantan Barat	15.700	17.500	17.600	16.800
20. Kalimantan Tengah	14.492	14.634	15.107	15.107
21. Kalimantan Selatan	11.000	11.000	10.241	10.241
22. Kalimantan Timur	9.000	9.337	9.493	9.493
23. Sulawesi Utara	-	-	-	-
24. Sulawesi Tengah	-	-	-	-
25. Sulawesi Selatan	17.139	18.625	18.427	18.031
26. Sulawesi Tenggara	15.000	16.000	15.000	15.000
27. Gorontalo	7.967	7.067	7.000	7.800
28. Sulawesi Barat	8.244	9.513	9.513	9.513
29. Maluku	15.312	15.847	15.402	15.127
30. Maluku Utara	10.751	10.751	10.849	10.849
31. Papua Barat	15.556	15.556	15.556	15.556
32. Papua	20.000	20.000	20.000	20.000
<b>NASIONAL</b>	<b>12.401</b>	<b>12.703</b>	<b>12.678</b>	<b>12.684</b>

**Tabel 2.1.4 : Lanjutan**

<b>Provinsi</b>	<b>Mei</b>	<b>Juni</b>	<b>Juli</b>	<b>Agustus</b>
(1)	(6)	(7)	(8)	(9)
1 . Aceh	13.261	12.833	12.406	13.903
2 . Sumatera Utara	7.312	7.312	7.433	7.529
3 . Sumatera Barat	10.600	11.100	11.733	12.167
4 . Riau	9.206	9.425	9.425	9.425
5 . Jambi	-	-	-	-
6 . Sumatera Selatan	8.000	8.000	8.000	8.000
7 . Bengkulu	14.571	14.814	14.814	14.814
8 . Lampung	12.000	12.000	12.000	12.000
9 . Kep. Bangka Belitung	15.221	15.271	15.668	16.338
10. Kepulauan Riau	11.762	11.762	11.762	11.548
11. Jawa Barat	11.345	11.711	11.162	11.600
12. Jawa Tengah	16.148	16.148	16.449	16.531
13. D.I. Yogyakarta	11.262	11.262	11.390	11.390
14. Jawa Timur	6.965	6.808	6.996	7.217
15. Banten	11.488	11.036	10.584	10.591
16. Bali	12.467	12.467	12.467	12.467
17. Nusa Tenggara Barat	13.250	12.750	12.750	12.750
18. Nusa Tenggara Timur	17.423	17.649	17.894	17.894
19. Kalimantan Barat	17.000	15.800	16.400	18.000
20. Kalimantan Tengah	15.218	15.218	15.218	15.218
21. Kalimantan Selatan	10.241	10.241	10.241	9.862
22. Kalimantan Timur	9.493	8.815	8.815	9.232
23. Sulawesi Utara	-	-	-	-
24. Sulawesi Tengah	-	-	-	-
25. Sulawesi Selatan	17.833	17.634	17.634	18.031
26. Sulawesi Tenggara	15.000	15.000	15.000	15.000
27. Gorontalo	7.858	7.708	7.317	8.133
28. Sulawesi Barat	9.513	10.781	11.551	11.551
29. Maluku	15.127	15.003	15.003	15.003
30. Maluku Utara	10.849	10.849	10.849	10.849
31. Papua Barat	15.556	15.556	15.556	15.556
32. Papua	20.000	20.000	20.000	20.000
<b>NASIONAL</b>	<b>12.620</b>	<b>12.585</b>	<b>12.639</b>	<b>12.848</b>



**Tabel 2.1.4 : Lanjutan**

<b>Provinsi</b>	<b>September</b>	<b>Oktober</b>	<b>November</b>	<b>Desember</b>	<b>Rata-rata</b>
(1)	(10)	(11)	(12)	(13)	(14)
1 . Aceh	14.758	14.331	14.331	16.469	13.778
2 . Sumatera Utara	7.529	7.722	7.833	7.833	7.514
3 . Sumatera Barat	11.600	11.083	11.167	11.767	11.585
4 . Riau	7.233	7.452	7.166	7.166	8.418
5 . Jambi	-	-	-	-	-
6 . Sumatera Selatan	8.000	8.000	8.200	8.200	8.033
7 . Bengkulu	14.814	14.814	13.544	13.544	14.573
8 . Lampung	12.000	12.000	12.000	12.000	11.917
9 . Kep. Bangka Belitung	16.243	16.243	16.844	17.093	15.920
10. Kepulauan Riau	11.548	11.279	11.279	11.279	11.787
11. Jawa Barat	11.672	11.059	11.366	11.237	11.231
12. Jawa Tengah	17.948	17.245	17.430	18.014	16.670
13. D.I. Yogyakarta	11.390	11.348	11.686	11.529	11.336
14. Jawa Timur	7.619	6.787	6.680	6.872	7.031
15. Banten	10.591	11.436	10.933	11.241	11.001
16. Bali	12.467	12.467	12.467	12.467	12.215
17. Nusa Tenggara Barat	12.750	13.750	13.750	12.616	12.947
18. Nusa Tenggara Timur	18.773	19.342	19.456	19.456	18.357
19. Kalimantan Barat	17.400	17.700	17.508	17.315	17.060
20. Kalimantan Tengah	15.218	15.605	15.863	15.863	15.230
21. Kalimantan Selatan	10.241	10.621	11.379	11.190	10.542
22. Kalimantan Timur	9.232	8.890	8.890	8.890	9.132
23. Sulawesi Utara	-	-	-	-	-
24. Sulawesi Tengah	-	-	-	-	-
25. Sulawesi Selatan	18.427	18.625	18.724	19.715	18.237
26. Sulawesi Tenggara	15.000	18.000	18.000	18.000	15.833
27. Gorontalo	8.208	7.600	7.617	7.267	7.628
28. Sulawesi Barat	13.145	13.145	13.145	13.145	11.063
29. Maluku	15.003	14.735	14.735	14.735	15.086
30. Maluku Utara	10.849	10.849	10.849	10.849	10.833
31. Papua Barat	15.556	15.556	15.556	15.556	15.556
32. Papua	20.000	20.000	20.000	20.000	20.000
<b>NASIONAL</b>	<b>12.938</b>	<b>13.024</b>	<b>13.048</b>	<b>13.041</b>	<b>12.767</b>

**Tabel 2.1.5**  
**Harga Produsen Subsektor Perikanan, Kelompok Penangkapan, 2010**  
**Ikan Cakalang (Rp/Kg)**

Provinsi	Januari	Februari	Maret	April
(1)	(2)	(3)	(4)	(5)
1 . Aceh	11.982	12.140	11.517	11.517
2 . Sumatera Utara	-	-	-	-
3 . Sumatera Barat	17.000	15.500	18.000	18.000
4 . Riau	-	-	-	-
5 . Jambi	-	-	-	-
6 . Sumatera Selatan	-	-	-	-
7 . Bengkulu	-	-	-	-
8 . Lampung	12.000	12.000	12.000	12.000
9 . Kep. Bangka Belitung	14.000	14.000	13.500	13.500
10. Kepulauan Riau	10.713	10.713	10.713	10.713
11. Jawa Barat	10.855	11.145	11.724	11.868
12. Jawa Tengah	12.000	12.000	12.000	10.000
13. D.I. Yogyakarta	9.872	9.403	9.403	9.418
14. Jawa Timur	13.190	12.616	12.745	12.697
15. Banten	10.480	11.859	13.100	13.100
16. Bali	11.944	12.657	11.944	11.053
17. Nusa Tenggara Barat	12.500	12.336	12.336	12.336
18. Nusa Tenggara Timur	14.471	13.529	12.781	13.155
19. Kalimantan Barat	17.825	17.825	17.825	15.500
20. Kalimantan Tengah	-	-	-	-
21. Kalimantan Selatan	-	-	-	-
22. Kalimantan Timur	8.333	10.185	10.185	9.742
23. Sulawesi Utara	13.875	14.000	14.173	14.173
24. Sulawesi Tengah	11.375	11.531	11.655	11.782
25. Sulawesi Selatan	14.393	13.768	13.635	14.329
26. Sulawesi Tenggara	17.000	17.000	17.000	17.000
27. Gorontalo	7.490	8.358	8.676	8.590
28. Sulawesi Barat	11.923	12.195	12.195	11.966
29. Maluku	17.601	17.687	17.801	18.158
30. Maluku Utara	13.793	13.901	14.075	14.045
31. Papua Barat	15.667	15.667	15.923	15.863
32. Papua	15.000	15.158	14.147	14.147
<b>NASIONAL</b>	<b>13.011</b>	<b>13.087</b>	<b>13.162</b>	<b>12.986</b>

**Tabel 2.1.5 : Lanjutan**

<b>Provinsi</b>	<b>Mei</b>	<b>Juni</b>	<b>Juli</b>	<b>Agustus</b>
(1)	(6)	(7)	(8)	(9)
1 . Aceh	11.517	11.673	11.395	11.395
2 . Sumatera Utara	-	-	-	-
3 . Sumatera Barat	14.000	14.000	17.000	18.000
4 . Riau	-	-	-	-
5 . Jambi	-	-	-	-
6 . Sumatera Selatan	-	-	-	-
7 . Bengkulu	-	-	-	-
8 . Lampung	12.000	12.000	12.000	13.000
9 . Kep. Bangka Belitung	13.500	13.500	13.500	13.500
10. Kepulauan Riau	11.507	12.300	12.300	12.300
11. Jawa Barat	12.434	11.586	11.586	11.868
12. Jawa Tengah	10.000	10.000	12.000	10.000
13. D.I. Yogyakarta	10.244	8.883	8.917	8.951
14. Jawa Timur	13.581	13.852	14.548	14.458
15. Banten	12.824	12.824	12.686	14.341
16. Bali	11.053	11.053	10.899	10.345
17. Nusa Tenggara Barat	12.829	12.829	12.829	13.322
18. Nusa Tenggara Timur	13.155	13.155	13.454	14.052
19. Kalimantan Barat	15.000	15.000	16.000	16.000
20. Kalimantan Tengah	-	-	-	-
21. Kalimantan Selatan	-	-	-	-
22. Kalimantan Timur	10.185	10.185	10.185	10.185
23. Sulawesi Utara	14.173	14.372	14.372	15.180
24. Sulawesi Tengah	11.704	11.583	11.773	12.090
25. Sulawesi Selatan	14.228	13.754	13.754	13.900
26. Sulawesi Tenggara	17.213	17.213	16.967	16.967
27. Gorontalo	9.142	8.927	9.006	8.921
28. Sulawesi Barat	12.119	12.265	12.559	12.626
29. Maluku	18.651	18.271	18.508	17.314
30. Maluku Utara	15.051	15.014	15.127	15.230
31. Papua Barat	15.863	15.988	15.988	15.988
32. Papua	14.147	15.326	14.815	14.667
<b>NASIONAL</b>	<b>13.045</b>	<b>13.022</b>	<b>13.287</b>	<b>13.384</b>

**Tabel 2.1.5 : Lanjutan**

<b>Provinsi</b>	<b>September</b>	<b>Oktober</b>	<b>November</b>	<b>Desember</b>	<b>Rata-rata</b>
(1)	(10)	(11)	(12)	(13)	(14)
1 . Aceh	11.395	11.395	11.395	11.395	11.560
2 . Sumatera Utara	-	-	-	-	-
3 . Sumatera Barat	18.000	15.000	16.000	17.000	16.458
4 . Riau	-	-	-	-	-
5 . Jambi	-	-	-	-	-
6 . Sumatera Selatan	-	-	-	-	-
7 . Bengkulu	-	-	-	-	-
8 . Lampung	13.000	13.000	13.000	13.000	12.417
9 . Kep. Bangka Belitung	13.500	13.500	13.966	15.828	13.816
10. Kepulauan Riau	12.300	9.523	9.919	10.713	11.143
11. Jawa Barat	11.303	10.789	10.789	11.303	11.438
12. Jawa Tengah	10.000	10.000	10.000	10.000	10.667
13. D.I. Yogyakarta	8.917	10.244	10.278	10.295	9.569
14. Jawa Timur	14.698	14.027	14.295	15.120	13.819
15. Banten	13.789	14.754	14.203	14.203	13.180
16. Bali	12.008	10.714	10.714	11.453	11.320
17. Nusa Tenggara Barat	13.816	14.803	17.763	17.270	13.747
18. Nusa Tenggara Timur	13.903	14.142	12.535	12.535	13.406
19. Kalimantan Barat	17.500	17.500	15.000	15.500	16.373
20. Kalimantan Tengah	-	-	-	-	-
21. Kalimantan Selatan	-	-	-	-	-
22. Kalimantan Timur	10.185	10.185	10.185	10.185	9.994
23. Sulawesi Utara	15.180	15.657	15.848	15.848	14.738
24. Sulawesi Tengah	12.011	11.694	11.480	12.034	11.726
25. Sulawesi Selatan	13.659	13.466	14.148	13.729	13.897
26. Sulawesi Tenggara	16.967	16.967	17.249	17.434	17.081
27. Gorontalo	9.454	9.885	9.622	10.174	9.020
28. Sulawesi Barat	11.888	12.062	12.003	12.074	12.156
29. Maluku	17.250	17.195	15.515	15.617	17.464
30. Maluku Utara	15.500	15.617	15.470	14.985	14.817
31. Papua Barat	15.382	15.382	15.382	15.488	15.715
32. Papua	14.583	14.976	15.725	15.725	14.868
<b>NASIONAL</b>	<b>13.447</b>	<b>13.299</b>	<b>13.299</b>	<b>13.556</b>	<b>13.216</b>

**Tabel 2.1.6**  
**Harga Produsen Subsektor Perikanan, Kelompok Penangkapan, 2010**  
**Ikan Cucut (Rp/Kg)**

Provinsi	Januari	Februari	Maret	April
(1)	(2)	(3)	(4)	(5)
1 . Aceh	10.901	10.901	10.901	10.901
2 . Sumatera Utara	5.200	6.000	7.500	7.000
3 . Sumatera Barat	10.000	10.000	10.000	8.000
4 . Riau	-	-	-	-
5 . Jambi	-	-	-	-
6 . Sumatera Selatan	-	-	-	-
7 . Bengkulu	-	-	-	-
8 . Lampung	6.500	6.760	6.760	6.760
9 . Kep. Bangka Belitung	7.649	7.448	7.448	7.045
10. Kepulauan Riau	7.039	7.039	5.913	5.631
11. Jawa Barat	6.711	6.711	6.348	6.348
12. Jawa Tengah	9.759	9.759	8.994	9.413
13. D.I. Yogyakarta	10.974	10.359	10.524	10.524
14. Jawa Timur	8.714	8.034	8.733	8.383
15. Banten	8.766	9.301	9.301	9.209
16. Bali	9.250	9.250	7.750	7.250
17. Nusa Tenggara Barat	-	-	-	-
18. Nusa Tenggara Timur	10.000	10.000	10.000	10.000
19. Kalimantan Barat	-	-	-	-
20. Kalimantan Tengah	5.000	5.000	5.000	5.500
21. Kalimantan Selatan	-	-	-	-
22. Kalimantan Timur	-	-	-	-
23. Sulawesi Utara	-	-	-	-
24. Sulawesi Tengah	-	-	-	-
25. Sulawesi Selatan	7.500	7.500	7.500	7.969
26. Sulawesi Tenggara	5.000	5.000	5.000	4.000
27. Gorontalo	-	-	-	-
28. Sulawesi Barat	-	-	-	-
29. Maluku	-	-	-	-
30. Maluku Utara	7.500	7.500	7.500	7.500
31. Papua Barat	-	-	-	-
32. Papua	-	-	-	-
<b>NASIONAL</b>	<b>8.027</b>	<b>8.033</b>	<b>7.951</b>	<b>7.731</b>

**Tabel 2.1.6 : Lanjutan**

<b>Provinsi</b>	<b>Mei</b>	<b>Juni</b>	<b>Juli</b>	<b>Agustus</b>
(1)	(6)	(7)	(8)	(9)
1 . Aceh	10.901	10.901	10.901	10.901
2 . Sumatera Utara	5.000	5.000	5.000	7.500
3 . Sumatera Barat	8.000	10.000	8.000	10.000
4 . Riau	-	-	-	-
5 . Jambi	-	-	-	-
6 . Sumatera Selatan	-	-	-	-
7 . Bengkulu	-	-	-	-
8 . Lampung	6.760	6.760	6.760	6.760
9 . Kep. Bangka Belitung	6.945	6.039	6.039	6.039
10. Kepulauan Riau	5.350	5.913	7.039	6.194
11. Jawa Barat	6.185	6.999	6.999	6.480
12. Jawa Tengah	9.792	9.918	9.918	9.972
13. D.I. Yogyakarta	10.494	10.719	10.795	10.795
14. Jawa Timur	9.056	8.812	9.203	9.448
15. Banten	9.301	8.656	8.780	9.151
16. Bali	7.250	8.000	6.500	6.000
17. Nusa Tenggara Barat	-	-	-	-
18. Nusa Tenggara Timur	10.000	10.000	10.000	11.000
19. Kalimantan Barat	-	-	-	-
20. Kalimantan Tengah	5.500	5.500	5.500	5.500
21. Kalimantan Selatan	-	-	-	-
22. Kalimantan Timur	-	-	-	-
23. Sulawesi Utara	-	-	-	-
24. Sulawesi Tengah	-	-	-	-
25. Sulawesi Selatan	7.969	7.969	7.969	7.969
26. Sulawesi Tenggara	5.000	5.000	4.500	5.000
27. Gorontalo	-	-	-	-
28. Sulawesi Barat	-	-	-	-
29. Maluku	-	-	-	-
30. Maluku Utara	7.500	7.500	7.500	7.500
31. Papua Barat	-	-	-	-
32. Papua	-	-	-	-
<b>NASIONAL</b>	<b>7.706</b>	<b>7.864</b>	<b>7.730</b>	<b>8.012</b>

**Tabel 2.1.6 : Lanjutan**

<b>Provinsi</b>	<b>September</b>	<b>Oktober</b>	<b>November</b>	<b>Desember</b>	<b>Rata-rata</b>
(1)	(10)	(11)	(12)	(13)	(14)
1 . Aceh	10.901	10.901	10.901	10.901	10.901
2 . Sumatera Utara	5.000	4.000	5.000	5.000	5.600
3 . Sumatera Barat	10.000	10.000	9.000	9.000	9.333
4 . Riau	-	-	-	-	-
5 . Jambi	-	-	-	-	-
6 . Sumatera Selatan	-	-	-	-	-
7 . Bengkulu	-	-	-	-	-
8 . Lampung	6.760	6.760	6.760	6.760	6.738
9 . Kep. Bangka Belitung	6.039	6.140	6.341	6.844	6.668
10. Kepulauan Riau	6.758	5.913	5.913	5.209	6.159
11. Jawa Barat	5.962	7.517	7.517	7.246	6.752
12. Jawa Tengah	9.972	10.236	10.489	10.803	9.919
13. D.I. Yogyakarta	10.960	10.873	11.018	11.018	10.754
14. Jawa Timur	9.607	9.062	9.437	8.860	8.946
15. Banten	9.243	9.084	9.164	9.403	9.113
16. Bali	5.000	5.000	5.000	4.500	6.729
17. Nusa Tenggara Barat	-	-	-	-	-
18. Nusa Tenggara Timur	10.000	11.000	11.000	11.000	10.333
19. Kalimantan Barat	-	-	-	-	-
20. Kalimantan Tengah	5.500	5.500	5.500	6.286	5.440
21. Kalimantan Selatan	-	-	-	-	-
22. Kalimantan Timur	-	-	-	-	-
23. Sulawesi Utara	-	-	-	-	-
24. Sulawesi Tengah	-	-	-	-	-
25. Sulawesi Selatan	7.969	7.969	7.969	7.969	7.852
26. Sulawesi Tenggara	4.000	5.000	5.000	5.000	4.792
27. Gorontalo	-	-	-	-	-
28. Sulawesi Barat	-	-	-	-	-
29. Maluku	-	-	-	-	-
30. Maluku Utara	7.500	7.500	7.500	7.500	7.500
31. Papua Barat	-	-	-	-	-
32. Papua	-	-	-	-	-
<b>NASIONAL</b>	<b>7.716</b>	<b>7.791</b>	<b>7.853</b>	<b>7.841</b>	<b>7.855</b>

**Tabel 2.1.7**  
**Harga Produsen Subsektor Perikanan, Kelompok Penangkapan, 2010**  
**Ikan Ekor Kuning (Rp/Kg)**

Provinsi	Januari	Februari	Maret	April
(1)	(2)	(3)	(4)	(5)
1 . Aceh	15.187	16.313	14.625	14.625
2 . Sumatera Utara	15.080	15.080	13.340	13.340
3 . Sumatera Barat	20.425	18.912	18.912	18.307
4 . Riau	14.000	14.000	14.000	14.000
5 . Jambi	-	-	-	-
6 . Sumatera Selatan	10.000	11.000	11.000	11.000
7 . Bengkulu	18.000	20.000	18.000	18.000
8 . Lampung	11.000	11.500	11.500	11.500
9 . Kep. Bangka Belitung	13.259	13.493	13.113	13.113
10. Kepulauan Riau	15.031	14.921	13.739	13.235
11. Jawa Barat	12.625	12.625	12.625	12.051
12. Jawa Tengah	13.170	13.780	13.901	13.198
13. D.I. Yogyakarta	11.685	10.802	11.464	11.369
14. Jawa Timur	9.742	9.135	8.901	9.060
15. Banten	10.481	10.949	10.897	10.644
16. Bali	13.051	12.283	14.010	13.434
17. Nusa Tenggara Barat	15.333	15.168	16.147	15.495
18. Nusa Tenggara Timur	17.143	16.851	16.774	16.833
19. Kalimantan Barat	12.000	12.000	12.000	12.000
20. Kalimantan Tengah	14.500	14.500	15.000	15.000
21. Kalimantan Selatan	-	-	-	-
22. Kalimantan Timur	17.080	19.643	18.789	18.789
23. Sulawesi Utara	14.000	14.000	14.000	14.246
24. Sulawesi Tengah	13.733	13.817	14.483	14.292
25. Sulawesi Selatan	14.971	17.110	17.110	18.061
26. Sulawesi Tenggara	21.404	21.808	21.404	20.596
27. Gorontalo	7.476	7.816	7.471	7.159
28. Sulawesi Barat	15.040	16.000	15.573	16.000
29. Maluku	13.933	13.674	14.295	14.888
30. Maluku Utara	15.818	16.009	16.280	16.339
31. Papua Barat	25.777	26.869	27.777	26.869
32. Papua	22.287	22.441	21.781	21.781
<b>NASIONAL</b>	<b>14.774</b>	<b>15.083</b>	<b>14.964</b>	<b>14.841</b>



**Tabel 2.1.7 : Lanjutan**

<b>Provinsi</b>	<b>Mei</b>	<b>Juni</b>	<b>Juli</b>	<b>Agustus</b>
(1)	(6)	(7)	(8)	(9)
1 . Aceh	13.500	14.625	13.500	13.500
2 . Sumatera Utara	13.340	13.340	13.340	14.043
3 . Sumatera Barat	19.631	19.858	19.858	19.290
4 . Riau	14.000	14.000	16.000	16.000
5 . Jambi	-	-	-	-
6 . Sumatera Selatan	11.000	11.000	11.500	11.500
7 . Bengkulu	18.000	18.000	18.000	22.000
8 . Lampung	11.500	11.500	11.500	11.979
9 . Kep. Bangka Belitung	13.766	14.317	14.738	14.970
10. Kepulauan Riau	12.857	13.613	13.487	13.042
11. Jawa Barat	12.051	12.051	12.051	12.553
12. Jawa Tengah	13.367	13.156	13.262	13.413
13. D.I. Yogyakarta	10.920	10.944	10.755	11.393
14. Jawa Timur	9.241	9.451	9.491	9.811
15. Banten	10.492	10.492	10.391	10.078
16. Bali	12.667	12.667	13.282	13.463
17. Nusa Tenggara Barat	15.495	15.495	15.495	16.424
18. Nusa Tenggara Timur	16.833	16.252	16.778	17.237
19. Kalimantan Barat	12.000	12.000	12.000	12.000
20. Kalimantan Tengah	15.000	15.000	15.000	15.000
21. Kalimantan Selatan	-	-	-	-
22. Kalimantan Timur	17.849	15.031	15.031	15.970
23. Sulawesi Utara	14.246	14.246	14.246	14.246
24. Sulawesi Tengah	14.292	13.792	13.792	14.208
25. Sulawesi Selatan	18.061	18.061	18.061	17.823
26. Sulawesi Tenggara	21.404	21.404	21.000	22.853
27. Gorontalo	7.926	8.113	7.489	7.859
28. Sulawesi Barat	15.573	17.067	17.342	17.617
29. Maluku	14.105	14.453	14.801	16.019
30. Maluku Utara	16.607	16.375	16.130	16.123
31. Papua Barat	26.869	26.869	26.869	26.869
32. Papua	21.781	21.781	21.781	21.781
<b>NASIONAL</b>	<b>14.812</b>	<b>14.832</b>	<b>14.899</b>	<b>15.302</b>

**Tabel 2.1.7 : Lanjutan**

<b>Provinsi</b>	<b>September</b>	<b>Oktober</b>	<b>November</b>	<b>Desember</b>	<b>Rata-rata</b>
(1)	(10)	(11)	(12)	(13)	(14)
1 . Aceh	13.500	13.500	13.500	13.500	14.156
2 . Sumatera Utara	14.043	13.691	13.691	14.043	13.864
3 . Sumatera Barat	19.669	18.534	18.534	18.723	19.221
4 . Riau	16.000	16.000	16.000	17.000	15.083
5 . Jambi	-	-	-	-	-
6 . Sumatera Selatan	12.000	12.000	13.000	13.000	11.500
7 . Bengkulu	20.000	20.000	20.000	20.000	19.167
8 . Lampung	11.979	11.979	11.979	11.979	11.658
9 . Kep. Bangka Belitung	15.155	15.817	15.941	16.040	14.477
10. Kepulauan Riau	13.783	13.151	13.025	13.025	13.576
11. Jawa Barat	12.553	12.553	12.553	12.799	12.424
12. Jawa Tengah	14.419	12.148	12.326	12.444	13.215
13. D.I. Yogyakarta	11.393	11.233	11.552	11.764	11.273
14. Jawa Timur	9.811	9.742	9.776	9.776	9.495
15. Banten	10.462	10.368	9.626	9.301	10.348
16. Bali	13.645	13.282	14.191	12.918	13.241
17. Nusa Tenggara Barat	16.741	16.192	16.467	16.931	15.949
18. Nusa Tenggara Timur	17.016	16.473	16.518	16.065	16.731
19. Kalimantan Barat	12.000	12.000	12.000	12.000	12.000
20. Kalimantan Tengah	15.000	15.500	16.000	16.000	15.125
21. Kalimantan Selatan	-	-	-	-	-
22. Kalimantan Timur	15.970	15.970	15.970	15.970	16.839
23. Sulawesi Utara	14.246	14.246	14.246	14.246	14.184
24. Sulawesi Tengah	15.208	14.625	15.596	15.381	14.435
25. Sulawesi Selatan	17.823	16.635	17.348	16.160	17.269
26. Sulawesi Tenggara	23.471	22.853	22.116	22.116	21.869
27. Gorontalo	8.558	8.896	9.186	9.863	8.151
28. Sulawesi Barat	19.760	17.855	16.903	16.903	16.803
29. Maluku	15.549	15.498	13.727	13.856	14.566
30. Maluku Utara	16.368	16.175	16.092	16.560	16.240
31. Papua Barat	25.961	25.961	25.961	25.961	26.551
32. Papua	23.305	22.723	22.723	22.723	22.241
<b>NASIONAL</b>	<b>15.513</b>	<b>15.187</b>	<b>15.218</b>	<b>15.235</b>	<b>15.055</b>

**Tabel 2.1.8**  
**Harga Produsen Subsektor Perikanan, Kelompok Penangkapan, 2010**  
**Ikan Gulamah (Rp/Kg)**

Provinsi	Januari	Februari	Maret	April
(1)	(2)	(3)	(4)	(5)
1 . Aceh	-	-	-	-
2 . Sumatera Utara	9.006	8.893	8.597	8.740
3 . Sumatera Barat	-	-	-	-
4 . Riau	7.500	7.500	7.500	7.500
5 . Jambi	-	-	-	-
6 . Sumatera Selatan	-	-	-	-
7 . Bengkulu	-	-	-	-
8 . Lampung	-	-	-	-
9 . Kep. Bangka Belitung	7.431	7.644	7.644	7.518
10. Kepulauan Riau	7.000	7.000	7.000	7.000
11. Jawa Barat	-	-	-	-
12. Jawa Tengah	-	-	-	-
13. D.I. Yogyakarta	-	-	-	-
14. Jawa Timur	10.000	10.588	10.588	9.804
15. Banten	7.465	7.904	8.563	8.431
16. Bali	-	-	-	-
17. Nusa Tenggara Barat	10.000	9.500	9.500	9.500
18. Nusa Tenggara Timur	-	-	-	-
19. Kalimantan Barat	7.553	7.833	8.744	8.744
20. Kalimantan Tengah	7.000	7.000	7.000	7.000
21. Kalimantan Selatan	6.750	6.750	5.750	5.500
22. Kalimantan Timur	6.250	6.250	6.250	6.250
23. Sulawesi Utara	-	-	-	-
24. Sulawesi Tengah	-	-	-	-
25. Sulawesi Selatan	8.750	8.750	8.750	8.750
26. Sulawesi Tenggara	-	-	-	-
27. Gorontalo	-	-	-	-
28. Sulawesi Barat	-	-	-	-
29. Maluku	-	-	-	-
30. Maluku Utara	10.000	10.000	10.000	10.000
31. Papua Barat	-	-	-	-
32. Papua	-	-	-	-
<b>NASIONAL</b>	<b>8.054</b>	<b>8.124</b>	<b>8.145</b>	<b>8.057</b>

**Tabel 2.1.8 : Lanjutan**

<b>Provinsi</b>	<b>Mei</b>	<b>Juni</b>	<b>Juli</b>	<b>Agustus</b>
(1)	(6)	(7)	(8)	(9)
1 . Aceh	-	-	-	-
2 . Sumatera Utara	8.740	8.740	8.849	8.849
3 . Sumatera Barat	-	-	-	-
4 . Riau	7.500	7.500	7.500	7.500
5 . Jambi	-	-	-	-
6 . Sumatera Selatan	-	-	-	-
7 . Bengkulu	-	-	-	-
8 . Lampung	-	-	-	-
9 . Kep. Bangka Belitung	7.782	7.782	7.350	8.214
10. Kepulauan Riau	7.000	7.000	7.000	7.000
11. Jawa Barat	-	-	-	-
12. Jawa Tengah	-	-	-	-
13. D.I. Yogyakarta	-	-	-	-
14. Jawa Timur	9.412	9.412	9.412	9.804
15. Banten	7.544	7.544	7.695	7.996
16. Bali	-	-	-	-
17. Nusa Tenggara Barat	9.500	9.500	9.500	9.500
18. Nusa Tenggara Timur	-	-	-	-
19. Kalimantan Barat	8.230	8.487	8.298	8.298
20. Kalimantan Tengah	7.000	7.000	7.000	7.000
21. Kalimantan Selatan	5.500	5.500	5.667	5.667
22. Kalimantan Timur	6.250	6.250	6.250	6.250
23. Sulawesi Utara	-	-	-	-
24. Sulawesi Tengah	-	-	-	-
25. Sulawesi Selatan	8.750	8.750	8.750	8.750
26. Sulawesi Tenggara	-	-	-	-
27. Gorontalo	-	-	-	-
28. Sulawesi Barat	-	-	-	-
29. Maluku	-	-	-	-
30. Maluku Utara	10.000	10.000	10.000	10.000
31. Papua Barat	-	-	-	-
32. Papua	-	-	-	-
<b>NASIONAL</b>	<b>7.939</b>	<b>7.959</b>	<b>7.944</b>	<b>8.064</b>

**Tabel 2.1.8 : Lanjutan**

<b>Provinsi</b>	<b>September</b>	<b>Oktober</b>	<b>November</b>	<b>Desember</b>	<b>Rata-rata</b>
(1)	(10)	(11)	(12)	(13)	(14)
1 . Aceh	-	-	-	-	-
2 . Sumatera Utara	8.849	8.976	9.302	9.411	8.913
3 . Sumatera Barat	-	-	-	-	-
4 . Riau	7.500	7.500	7.500	7.500	7.500
5 . Jambi	-	-	-	-	-
6 . Sumatera Selatan	-	-	-	-	-
7 . Bengkulu	-	-	-	-	-
8 . Lampung	-	-	-	-	-
9 . Kep. Bangka Belitung	9.511	9.511	9.511	10.097	8.333
10. Kepulauan Riau	7.467	7.467	7.000	7.000	7.078
11. Jawa Barat	-	-	-	-	-
12. Jawa Tengah	-	-	-	-	-
13. D.I. Yogyakarta	-	-	-	-	-
14. Jawa Timur	9.412	9.412	9.412	9.412	9.722
15. Banten	8.689	8.927	8.450	8.689	8.158
16. Bali	-	-	-	-	-
17. Nusa Tenggara Barat	9.500	9.500	9.500	9.500	9.542
18. Nusa Tenggara Timur	-	-	-	-	-
19. Kalimantan Barat	8.298	8.298	8.298	8.612	8.308
20. Kalimantan Tengah	7.000	7.000	7.000	7.000	7.000
21. Kalimantan Selatan	6.000	5.333	5.000	5.000	5.701
22. Kalimantan Timur	6.250	6.437	6.437	6.437	6.297
23. Sulawesi Utara	-	-	-	-	-
24. Sulawesi Tengah	-	-	-	-	-
25. Sulawesi Selatan	8.750	8.750	8.750	8.750	8.750
26. Sulawesi Tenggara	-	-	-	-	-
27. Gorontalo	-	-	-	-	-
28. Sulawesi Barat	-	-	-	-	-
29. Maluku	-	-	-	-	-
30. Maluku Utara	10.000	10.000	10.000	10.000	10.000
31. Papua Barat	-	-	-	-	-
32. Papua	-	-	-	-	-
<b>NASIONAL</b>	<b>8.248</b>	<b>8.239</b>	<b>8.166</b>	<b>8.262</b>	<b>8.100</b>

**Tabel 2.1.9**  
**Harga Produsen Subsektor Perikanan, Kelompok Penangkapan, 2010**  
**Ikan Hiu (Rp/Kg)**

Provinsi	Januari	Februari	Maret	April
(1)	(2)	(3)	(4)	(5)
1 . Aceh	11.133	13.265	13.265	13.265
2 . Sumatera Utara	9.730	11.622	11.892	11.892
3 . Sumatera Barat	11.000	12.500	12.500	10.000
4 . Riau	9.500	9.500	9.500	9.500
5 . Jambi	-	-	-	-
6 . Sumatera Selatan	-	-	-	-
7 . Bengkulu	-	-	-	-
8 . Lampung	7.000	7.000	7.000	7.000
9 . Kep. Bangka Belitung	9.649	9.649	9.170	9.170
10. Kepulauan Riau	4.226	4.354	3.684	3.572
11. Jawa Barat	6.382	6.382	6.382	6.382
12. Jawa Tengah	7.250	7.250	7.250	7.250
13. D.I. Yogyakarta	10.236	9.779	9.870	10.510
14. Jawa Timur	15.357	16.071	15.714	15.972
15. Banten	9.150	11.111	11.111	11.111
16. Bali	5.416	5.416	4.332	4.332
17. Nusa Tenggara Barat	12.500	12.500	12.500	12.500
18. Nusa Tenggara Timur	10.500	10.500	10.500	10.500
19. Kalimantan Barat	13.000	13.000	13.750	13.750
20. Kalimantan Tengah	9.400	9.400	9.400	9.400
21. Kalimantan Selatan	7.000	7.000	7.000	7.000
22. Kalimantan Timur	5.000	5.000	5.000	5.000
23. Sulawesi Utara	-	-	-	-
24. Sulawesi Tengah	-	-	-	-
25. Sulawesi Selatan	-	-	-	-
26. Sulawesi Tenggara	-	-	-	-
27. Gorontalo	-	-	-	-
28. Sulawesi Barat	-	-	-	-
29. Maluku	12.854	12.854	12.854	12.854
30. Maluku Utara	15.000	15.000	15.000	11.429
31. Papua Barat	15.000	15.000	15.000	15.000
32. Papua				
<b>NASIONAL</b>	<b>9.831</b>	<b>10.189</b>	<b>10.122</b>	<b>9.881</b>

**Tabel 2.1.9 : Lanjutan**

<b>Provinsi</b>	<b>Mei</b>	<b>Juni</b>	<b>Juli</b>	<b>Agustus</b>
(1)	(6)	(7)	(8)	(9)
1 . Aceh	14.686	14.686	15.160	17.291
2 . Sumatera Utara	7.928	7.928	7.928	9.514
3 . Sumatera Barat	10.000	9.000	11.000	11.000
4 . Riau	9.500	9.500	9.500	9.500
5 . Jambi	-	-	-	-
6 . Sumatera Selatan	-	-	-	-
7 . Bengkulu	-	-	-	-
8 . Lampung	7.000	7.000	7.000	7.000
9 . Kep. Bangka Belitung	8.570	8.570	8.690	8.690
10. Kepulauan Riau	3.572	3.907	4.242	3.614
11. Jawa Barat	6.382	6.382	6.382	6.382
12. Jawa Tengah	7.250	7.250	8.056	8.056
13. D.I. Yogyakarta	10.849	11.188	11.696	12.205
14. Jawa Timur	15.972	15.972	15.972	16.230
15. Banten	11.111	11.111	11.111	11.111
16. Bali	4.332	4.332	5.514	5.514
17. Nusa Tenggara Barat	12.500	12.500	12.500	12.500
18. Nusa Tenggara Timur	10.500	10.500	10.500	10.652
19. Kalimantan Barat	13.500	13.000	13.750	12.750
20. Kalimantan Tengah	9.400	9.400	9.400	9.400
21. Kalimantan Selatan	7.000	7.000	7.000	6.067
22. Kalimantan Timur	5.000	5.000	5.000	5.000
23. Sulawesi Utara	-	-	-	-
24. Sulawesi Tengah	-	-	-	-
25. Sulawesi Selatan	-	-	-	-
26. Sulawesi Tenggara	-	-	-	-
27. Gorontalo	-	-	-	-
28. Sulawesi Barat	-	-	-	-
29. Maluku	12.854	12.854	12.854	12.854
30. Maluku Utara	12.857	12.857	12.857	12.857
31. Papua Barat	15.000	15.000	15.000	15.000
32. Papua				
<b>NASIONAL</b>	<b>9.807</b>	<b>9.770</b>	<b>10.051</b>	<b>10.145</b>

**Tabel 2.1.9 : Lanjutan**

<b>Provinsi</b>	<b>September</b>	<b>Oktober</b>	<b>November</b>	<b>Desember</b>	<b>Rata-rata</b>
(1)	(10)	(11)	(12)	(13)	(14)
1 . Aceh	17.528	18.002	18.002	18.002	15.357
2 . Sumatera Utara	7.928	7.928	7.928	7.928	9.179
3 . Sumatera Barat	13.500	13.500	10.000	10.800	11.233
4 . Riau	9.500	9.500	9.779	9.779	9.547
5 . Jambi	-	-	-	-	-
6 . Sumatera Selatan	-	-	-	-	-
7 . Bengkulu	-	-	-	-	-
8 . Lampung	7.000	7.000	7.000	7.000	7.000
9 . Kep. Bangka Belitung	8.990	9.111	9.171	8.869	9.025
10. Kepulauan Riau	4.085	3.754	3.754	3.754	3.877
11. Jawa Barat	6.382	6.382	6.382	6.622	6.402
12. Jawa Tengah	8.056	8.056	9.667	9.667	7.921
13. D.I. Yogyakarta	12.968	12.713	12.713	13.052	11.482
14. Jawa Timur	16.230	16.230	16.230	16.230	16.015
15. Banten	11.111	11.111	11.111	11.111	10.947
16. Bali	5.514	5.514	5.514	5.514	5.104
17. Nusa Tenggara Barat	12.500	12.500	12.500	12.500	12.500
18. Nusa Tenggara Timur	12.022	12.654	12.654	12.654	11.178
19. Kalimantan Barat	13.250	13.000	13.000	13.250	13.250
20. Kalimantan Tengah	9.400	9.400	9.400	9.800	9.433
21. Kalimantan Selatan	5.600	5.133	5.133	5.367	6.358
22. Kalimantan Timur	5.000	5.000	5.000	5.000	5.000
23. Sulawesi Utara	-	-	-	-	-
24. Sulawesi Tengah	-	-	-	-	-
25. Sulawesi Selatan	-	-	-	-	-
26. Sulawesi Tenggara	-	-	-	-	-
27. Gorontalo	-	-	-	-	-
28. Sulawesi Barat	-	-	-	-	-
29. Maluku	12.854	12.854	12.854	12.854	12.854
30. Maluku Utara	13.214	13.214	13.214	13.214	13.393
31. Papua Barat	15.000	15.000	15.000	15.000	15.000
32. Papua					
<b>NASIONAL</b>	<b>10.347</b>	<b>10.343</b>	<b>10.273</b>	<b>10.362</b>	<b>10.093</b>



**Tabel 2.1.10**  
**Harga Produsen Subsektor Perikanan, Kelompok Penangkapan, 2010**  
**Ikan Kakap (Rp/Kg)**

Provinsi	Januari	Februari	Maret	April
(1)	(2)	(3)	(4)	(5)
1 . Aceh	31.929	31.443	32.092	32.538
2 . Sumatera Utara	25.064	25.064	24.721	24.721
3 . Sumatera Barat	27.020	28.067	27.020	28.319
4 . Riau	32.500	32.500	32.500	32.500
5 . Jambi	-	-	-	-
6 . Sumatera Selatan	26.000	26.208	26.208	26.208
7 . Bengkulu	23.333	23.667	23.351	23.351
8 . Lampung	18.000	18.375	18.375	18.375
9 . Kep. Bangka Belitung	23.564	23.564	23.499	23.836
10. Kepulauan Riau	21.833	21.585	21.478	21.146
11. Jawa Barat	26.868	25.934	26.433	26.579
12. Jawa Tengah	20.462	20.417	20.251	20.416
13. D.I. Yogyakarta	20.918	21.641	21.402	21.294
14. Jawa Timur	21.811	21.773	22.703	22.703
15. Banten	23.947	24.288	24.630	24.921
16. Bali	-	-	-	-
17. Nusa Tenggara Barat	24.006	24.140	24.140	23.930
18. Nusa Tenggara Timur	15.938	16.407	17.466	16.333
19. Kalimantan Barat	28.039	30.801	30.620	31.151
20. Kalimantan Tengah	21.742	21.742	21.742	22.127
21. Kalimantan Selatan	22.493	22.493	22.493	22.493
22. Kalimantan Timur	27.139	27.390	26.874	26.874
23. Sulawesi Utara	21.667	21.667	21.667	23.969
24. Sulawesi Tengah	18.402	18.441	18.441	18.539
25. Sulawesi Selatan	19.660	19.943	20.605	20.443
26. Sulawesi Tenggara	19.092	19.735	20.012	18.970
27. Gorontalo	18.391	16.987	17.549	17.619
28. Sulawesi Barat	18.444	18.743	18.462	18.649
29. Maluku	19.392	19.258	19.260	19.777
30. Maluku Utara	15.602	15.727	15.547	15.457
31. Papua Barat	30.000	30.000	30.200	30.200
32. Papua	25.728	26.071	26.071	26.071
<b>NASIONAL</b>	<b>22.966</b>	<b>23.136</b>	<b>23.194</b>	<b>23.317</b>

**Tabel 2.1.10 : Lanjutan**

<b>Provinsi</b>	<b>Mei</b>	<b>Juni</b>	<b>Juli</b>	<b>Agustus</b>
(1)	(6)	(7)	(8)	(9)
1 . Aceh	31.484	32.095	33.341	35.148
2 . Sumatera Utara	24.721	24.721	25.038	25.038
3 . Sumatera Barat	28.319	28.319	28.451	26.604
4 . Riau	32.500	32.500	32.500	32.500
5 . Jambi	-	-	-	-
6 . Sumatera Selatan	26.208	26.208	26.208	26.208
7 . Bengkulu	23.851	23.851	23.851	23.851
8 . Lampung	18.375	18.375	18.375	18.750
9 . Kep. Bangka Belitung	23.442	23.678	23.678	24.621
10. Kepulauan Riau	21.510	22.125	22.125	21.466
11. Jawa Barat	26.434	26.434	26.434	27.388
12. Jawa Tengah	20.980	21.125	20.812	21.584
13. D.I. Yogyakarta	22.146	21.927	21.883	22.586
14. Jawa Timur	23.048	23.415	23.044	23.469
15. Banten	24.892	25.557	26.092	26.293
16. Bali	-	-	-	-
17. Nusa Tenggara Barat	23.930	23.930	23.930	25.167
18. Nusa Tenggara Timur	16.438	16.438	16.623	16.623
19. Kalimantan Barat	30.194	29.663	30.407	31.045
20. Kalimantan Tengah	22.436	22.436	22.907	22.907
21. Kalimantan Selatan	22.493	22.656	21.240	21.240
22. Kalimantan Timur	25.695	25.695	25.695	25.695
23. Sulawesi Utara	23.969	23.969	23.969	25.729
24. Sulawesi Tengah	18.565	18.960	18.960	19.225
25. Sulawesi Selatan	20.443	20.443	19.173	19.597
26. Sulawesi Tenggara	18.970	18.970	18.799	18.799
27. Gorontalo	17.338	18.532	17.338	17.268
28. Sulawesi Barat	18.274	18.415	18.899	17.930
29. Maluku	19.274	19.274	19.591	16.632
30. Maluku Utara	16.436	16.519	16.602	16.742
31. Papua Barat	30.679	30.679	31.159	31.638
32. Papua	26.071	26.071	26.071	26.071
<b>NASIONAL</b>	<b>23.304</b>	<b>23.433</b>	<b>23.440</b>	<b>23.594</b>

**Tabel 2.1.10 : Lanjutan**

<b>Provinsi</b>	<b>September</b>	<b>Oktober</b>	<b>November</b>	<b>Desember</b>	<b>Rata-rata</b>
(1)	(10)	(11)	(12)	(13)	(14)
1 . Aceh	34.508	34.427	34.027	33.787	33.068
2 . Sumatera Utara	23.369	23.065	23.642	23.949	24.426
3 . Sumatera Barat	27.096	26.604	26.604	26.850	27.439
4 . Riau	32.500	34.125	34.125	34.125	32.906
5 . Jambi	-	-	-	-	-
6 . Sumatera Selatan	26.208	26.208	26.208	26.208	26.191
7 . Bengkulu	23.851	23.851	25.044	25.044	23.908
8 . Lampung	18.750	18.750	18.750	18.750	18.500
9 . Kep. Bangka Belitung	24.621	24.745	25.759	26.213	24.268
10. Kepulauan Riau	21.466	21.640	21.327	21.327	21.586
11. Jawa Barat	28.333	27.922	27.521	28.520	27.067
12. Jawa Tengah	21.636	21.458	19.083	19.541	20.647
13. D.I. Yogyakarta	22.849	22.258	21.653	21.653	21.851
14. Jawa Timur	23.883	23.097	23.511	22.477	22.911
15. Banten	26.573	26.725	27.924	27.159	25.750
16. Bali	-	-	-	-	-
17. Nusa Tenggara Barat	25.362	25.916	26.632	25.355	24.703
18. Nusa Tenggara Timur	18.032	17.397	16.857	16.857	16.784
19. Kalimantan Barat	32.328	30.532	30.205	32.058	30.587
20. Kalimantan Tengah	24.056	24.711	23.681	23.681	22.847
21. Kalimantan Selatan	21.240	21.240	20.744	20.904	21.811
22. Kalimantan Timur	25.695	25.519	25.111	25.308	26.058
23. Sulawesi Utara	25.729	25.729	25.729	25.729	24.127
24. Sulawesi Tengah	19.954	21.148	21.347	21.521	19.458
25. Sulawesi Selatan	20.519	20.519	19.574	20.259	20.098
26. Sulawesi Tenggara	19.945	20.633	20.633	20.070	19.552
27. Gorontalo	17.757	17.757	18.170	16.105	17.568
28. Sulawesi Barat	19.585	19.171	19.280	18.844	18.725
29. Maluku	16.932	16.659	20.668	20.415	18.928
30. Maluku Utara	17.637	18.219	18.219	18.516	16.769
31. Papua Barat	31.638	31.638	31.638	31.854	30.944
32. Papua	26.071	26.071	26.071	26.071	26.042
<b>NASIONAL</b>	<b>23.937</b>	<b>23.924</b>	<b>23.991</b>	<b>23.972</b>	<b>23.517</b>

**Tabel 2.1.11**  
**Harga Produsen Subsektor Perikanan, Kelompok Penangkapan, 2010**  
**Ikan Kembung (Rp/Kg)**

Provinsi	Januari	Februari	Maret	April
(1)	(2)	(3)	(4)	(5)
1 . Aceh	16.029	16.331	15.592	15.819
2 . Sumatera Utara	17.432	17.147	17.360	17.691
3 . Sumatera Barat	22.148	21.777	22.188	21.643
4 . Riau	15.529	15.079	15.529	13.954
5 . Jambi	-	-	-	-
6 . Sumatera Selatan	8.000	8.200	8.200	8.200
7 . Bengkulu	16.000	16.000	16.000	16.000
8 . Lampung	14.500	15.000	15.000	15.417
9 . Kep. Bangka Belitung	16.255	16.023	16.023	15.796
10. Kepulauan Riau	11.068	11.228	11.164	11.107
11. Jawa Barat	12.674	13.201	13.449	13.649
12. Jawa Tengah	10.997	11.183	10.201	10.046
13. D.I. Yogyakarta	15.269	14.547	15.328	15.211
14. Jawa Timur	8.146	7.775	7.850	7.826
15. Banten	15.459	14.510	14.061	14.560
16. Bali	13.000	13.780	13.214	13.591
17. Nusa Tenggara Barat	19.522	19.009	19.814	18.848
18. Nusa Tenggara Timur	14.354	14.354	14.615	14.209
19. Kalimantan Barat	17.143	16.898	17.069	18.288
20. Kalimantan Tengah	12.900	13.100	14.100	14.200
21. Kalimantan Selatan	7.404	7.404	7.404	7.404
22. Kalimantan Timur	10.419	10.680	10.680	10.680
23. Sulawesi Utara	-	-	-	-
24. Sulawesi Tengah	12.833	12.667	12.875	12.710
25. Sulawesi Selatan	9.353	9.696	9.610	9.877
26. Sulawesi Tenggara	14.762	14.762	14.762	17.345
27. Gorontalo	5.876	6.255	5.876	5.456
28. Sulawesi Barat	11.633	12.003	11.678	12.055
29. Maluku	15.708	15.682	15.222	15.494
30. Maluku Utara	15.591	15.316	15.370	15.254
31. Papua Barat	18.200	18.200	18.200	18.200
32. Papua	21.883	22.029	23.351	23.351
<b>NASIONAL</b>	<b>14.003</b>	<b>13.995</b>	<b>14.060</b>	<b>14.129</b>

**Tabel 2.1.11 : Lanjutan**

<b>Provinsi</b>	<b>Mei</b>	<b>Juni</b>	<b>Juli</b>	<b>Agustus</b>
(1)	(6)	(7)	(8)	(9)
1 . Aceh	14.909	15.079	14.946	15.838
2 . Sumatera Utara	17.369	17.507	17.576	18.162
3 . Sumatera Barat	20.836	20.877	21.179	21.464
4 . Riau	14.535	14.328	14.328	13.912
5 . Jambi	-	-	-	-
6 . Sumatera Selatan	8.200	8.200	8.200	8.200
7 . Bengkulu	16.000	16.000	16.000	17.778
8 . Lampung	15.417	15.417	15.417	16.273
9 . Kep. Bangka Belitung	15.844	16.937	16.698	17.184
10. Kepulauan Riau	10.760	10.760	11.529	11.451
11. Jawa Barat	13.019	12.809	12.558	13.312
12. Jawa Tengah	10.109	10.181	10.315	10.511
13. D.I. Yogyakarta	14.040	15.426	15.328	15.563
14. Jawa Timur	7.960	8.167	8.089	7.598
15. Banten	14.513	15.210	15.099	15.358
16. Bali	13.214	12.836	13.753	13.400
17. Nusa Tenggara Barat	20.244	20.244	20.337	20.569
18. Nusa Tenggara Timur	14.686	14.686	15.032	15.633
19. Kalimantan Barat	18.769	18.352	18.950	19.666
20. Kalimantan Tengah	14.000	14.000	13.500	13.400
21. Kalimantan Selatan	7.404	7.404	7.404	6.731
22. Kalimantan Timur	10.680	10.680	10.961	11.138
23. Sulawesi Utara	-	-	-	-
24. Sulawesi Tengah	12.710	12.347	12.347	12.510
25. Sulawesi Selatan	9.744	9.744	9.744	9.902
26. Sulawesi Tenggara	17.345	16.261	15.990	15.990
27. Gorontalo	5.674	6.561	6.277	6.717
28. Sulawesi Barat	12.238	12.238	12.552	12.865
29. Maluku	14.810	15.114	14.697	17.629
30. Maluku Utara	15.524	15.627	15.627	15.720
31. Papua Barat	18.200	18.200	18.200	18.200
32. Papua	23.351	23.351	23.351	23.351
<b>NASIONAL</b>	<b>14.070</b>	<b>14.151</b>	<b>14.199</b>	<b>14.534</b>

**Tabel 2.1.11 : Lanjutan**

<b>Provinsi</b>	<b>September</b>	<b>Oktober</b>	<b>November</b>	<b>Desember</b>	<b>Rata-rata</b>
(1)	(10)	(11)	(12)	(13)	(14)
1 . Aceh	16.284	15.838	15.281	15.945	15.658
2 . Sumatera Utara	18.374	18.114	18.290	18.290	17.776
3 . Sumatera Barat	21.574	21.556	20.842	20.745	21.402
4 . Riau	14.535	14.951	14.328	14.535	14.629
5 . Jambi	-	-	-	-	-
6 . Sumatera Selatan	8.200	8.200	8.200	8.200	8.183
7 . Bengkulu	17.778	18.667	18.667	18.667	16.963
8 . Lampung	15.702	15.279	15.279	15.279	15.332
9 . Kep. Bangka Belitung	17.761	17.891	18.280	18.280	16.914
10. Kepulauan Riau	11.451	11.233	10.975	10.975	11.142
11. Jawa Barat	13.609	12.883	12.883	12.579	13.052
12. Jawa Tengah	10.511	10.677	11.031	11.354	10.593
13. D.I. Yogyakarta	16.402	13.571	13.590	13.590	14.822
14. Jawa Timur	7.587	8.222	7.902	8.053	7.931
15. Banten	15.900	15.602	15.489	16.632	15.199
16. Bali	13.400	12.507	11.316	11.911	12.994
17. Nusa Tenggara Barat	20.986	21.232	21.232	21.232	20.273
18. Nusa Tenggara Timur	16.116	15.384	14.908	14.908	14.907
19. Kalimantan Barat	19.666	19.666	19.666	19.817	18.662
20. Kalimantan Tengah	13.400	13.800	13.500	13.273	13.598
21. Kalimantan Selatan	7.404	6.731	6.058	6.058	7.067
22. Kalimantan Timur	11.138	10.939	10.939	10.939	10.823
23. Sulawesi Utara	-	-	-	-	-
24. Sulawesi Tengah	12.345	11.687	11.819	11.661	12.376
25. Sulawesi Selatan	9.577	9.334	9.334	9.658	9.631
26. Sulawesi Tenggara	17.027	14.658	14.658	14.853	15.701
27. Gorontalo	6.381	6.442	6.518	6.578	6.218
28. Sulawesi Barat	10.983	11.924	11.688	11.774	11.969
29. Maluku	17.755	17.358	17.188	17.115	16.148
30. Maluku Utara	15.848	16.102	16.575	16.324	15.740
31. Papua Barat	18.200	18.200	18.200	18.301	18.208
32. Papua	23.351	23.351	22.183	22.183	22.924
<b>NASIONAL</b>	<b>14.642</b>	<b>14.400</b>	<b>14.227</b>	<b>14.324</b>	<b>14.228</b>

**Tabel 2.1.12**  
**Harga Produsen Subsektor Perikanan, Kelompok Penangkapan, 2010**  
**Ikan Kerapu (Rp/Kg)**

Provinsi	Januari	Februari	Maret	April
(1)	(2)	(3)	(4)	(5)
1 . Aceh	32.474	32.952	33.085	33.485
2 . Sumatera Utara	33.649	33.173	34.184	33.273
3 . Sumatera Barat	32.943	32.612	32.612	33.258
4 . Riau	32.000	32.000	32.000	32.000
5 . Jambi	-	-	-	-
6 . Sumatera Selatan	-	-	-	-
7 . Bengkulu	30.000	30.000	30.000	27.500
8 . Lampung	25.000	25.500	25.000	25.000
9 . Kep. Bangka Belitung	28.687	28.798	28.951	28.760
10. Kepulauan Riau	27.318	27.086	26.052	26.259
11. Jawa Barat	24.460	24.460	24.460	24.460
12. Jawa Tengah	24.549	24.323	23.522	26.525
13. D.I. Yogyakarta	19.000	19.000	19.745	19.745
14. Jawa Timur	26.799	26.517	26.840	27.064
15. Banten	29.261	28.588	29.907	30.335
16. Bali	27.410	29.367	29.367	29.367
17. Nusa Tenggara Barat	32.500	32.250	32.250	32.250
18. Nusa Tenggara Timur	14.500	14.500	14.500	14.500
19. Kalimantan Barat	15.500	15.500	16.500	16.500
20. Kalimantan Tengah	-	-	-	-
21. Kalimantan Selatan	18.500	18.500	16.374	16.374
22. Kalimantan Timur	16.000	16.000	16.000	16.000
23. Sulawesi Utara	-	-	-	-
24. Sulawesi Tengah	23.770	23.070	23.568	23.468
25. Sulawesi Selatan	15.000	18.500	18.500	18.500
26. Sulawesi Tenggara	21.036	21.036	20.357	18.661
27. Gorontalo	24.679	24.327	23.269	21.859
28. Sulawesi Barat	19.000	19.887	19.302	19.945
29. Maluku	23.258	24.348	22.531	22.895
30. Maluku Utara	13.171	13.171	13.171	13.171
31. Papua Barat	25.000	25.000	25.000	25.000
32. Papua	18.500	18.764	18.764	18.764
<b>NASIONAL</b>	<b>24.070</b>	<b>24.258</b>	<b>24.136</b>	<b>24.104</b>

**Tabel 2.1.12 : Lanjutan**

<b>Provinsi</b>	<b>Mei</b>	<b>Juni</b>	<b>Juli</b>	<b>Agustus</b>
(1)	(6)	(7)	(8)	(9)
1 . Aceh	33.619	33.619	34.412	35.751
2 . Sumatera Utara	33.273	33.651	34.283	34.507
3 . Sumatera Barat	32.451	32.451	32.935	32.935
4 . Riau	32.000	32.000	32.000	32.000
5 . Jambi	-	-	-	-
6 . Sumatera Selatan	-	-	-	-
7 . Bengkulu	27.500	27.500	27.500	27.500
8 . Lampung	25.000	25.000	25.000	25.000
9 . Kep. Bangka Belitung	27.226	28.990	28.836	29.001
10. Kepulauan Riau	25.638	26.672	27.913	27.086
11. Jawa Barat	24.460	21.904	22.999	23.730
12. Jawa Tengah	26.897	28.200	31.272	32.109
13. D.I. Yogyakarta	19.745	19.745	19.745	22.450
14. Jawa Timur	27.064	27.727	27.810	28.186
15. Banten	30.833	28.906	28.574	28.948
16. Bali	27.766	29.367	29.367	32.037
17. Nusa Tenggara Barat	32.250	32.250	32.759	34.023
18. Nusa Tenggara Timur	13.594	14.198	14.198	15.104
19. Kalimantan Barat	16.500	16.500	16.500	17.500
20. Kalimantan Tengah	-	-	-	-
21. Kalimantan Selatan	16.374	16.374	14.247	14.247
22. Kalimantan Timur	16.000	16.000	16.000	16.000
23. Sulawesi Utara	-	-	-	-
24. Sulawesi Tengah	23.697	23.697	23.795	24.285
25. Sulawesi Selatan	18.500	18.500	18.500	16.398
26. Sulawesi Tenggara	17.914	17.914	16.919	18.163
27. Gorontalo	21.859	19.777	20.818	23.247
28. Sulawesi Barat	19.945	19.945	19.945	19.945
29. Maluku	22.895	22.895	19.261	19.261
30. Maluku Utara	15.366	15.366	15.366	15.366
31. Papua Barat	25.000	25.000	25.000	25.000
32. Papua	18.764	18.764	18.764	18.764
<b>NASIONAL</b>	<b>24.005</b>	<b>24.033</b>	<b>24.097</b>	<b>24.591</b>



**Tabel 2.1.12 : Lanjutan**

<b>Provinsi</b>	<b>September</b>	<b>Oktober</b>	<b>November</b>	<b>Desember</b>	<b>Rata-rata</b>
(1)	(10)	(11)	(12)	(13)	(14)
1 . Aceh	35.356	34.699	35.356	35.890	34.225
2 . Sumatera Utara	33.081	32.332	32.581	32.752	33.395
3 . Sumatera Barat	32.935	32.028	32.926	32.630	32.726
4 . Riau	32.000	35.000	35.000	35.000	32.750
5 . Jambi	-	-	-	-	-
6 . Sumatera Selatan	-	-	-	-	-
7 . Bengkulu	27.500	27.500	30.000	30.000	28.542
8 . Lampung	25.000	25.000	25.000	25.000	25.042
9 . Kep. Bangka Belitung	29.165	29.012	29.242	29.242	28.826
10. Kepulauan Riau	27.913	26.879	27.499	27.913	27.019
11. Jawa Barat	24.460	23.730	24.825	23.740	23.974
12. Jawa Tengah	32.258	30.460	30.073	30.073	28.355
13. D.I. Yogyakarta	23.802	21.297	22.299	22.299	20.739
14. Jawa Timur	28.328	27.738	28.245	28.139	27.538
15. Banten	28.948	29.097	29.280	29.280	29.330
16. Bali	34.707	34.707	29.367	29.367	30.183
17. Nusa Tenggara Barat	34.295	33.997	33.848	33.848	33.043
18. Nusa Tenggara Timur	14.198	15.529	13.311	13.311	14.287
19. Kalimantan Barat	17.500	17.500	17.500	17.500	16.750
20. Kalimantan Tengah	-	-	-	-	-
21. Kalimantan Selatan	14.247	14.247	12.121	12.121	15.310
22. Kalimantan Timur	16.000	16.000	16.000	16.000	16.000
23. Sulawesi Utara	-	-	-	-	-
24. Sulawesi Tengah	24.530	24.725	24.144	23.678	23.869
25. Sulawesi Selatan	17.659	17.659	17.659	15.557	17.578
26. Sulawesi Tenggara	18.848	18.163	19.232	18.430	18.889
27. Gorontalo	22.553	22.553	24.288	24.635	22.822
28. Sulawesi Barat	19.945	19.945	20.162	20.484	19.871
29. Maluku	19.261	19.261	23.985	20.351	21.683
30. Maluku Utara	15.366	15.366	15.366	15.366	14.635
31. Papua Barat	25.000	25.000	25.000	26.667	25.139
32. Papua	18.764	18.764	17.826	17.826	18.586
<b>NASIONAL</b>	<b>24.772</b>	<b>24.578</b>	<b>24.719</b>	<b>24.539</b>	<b>24.325</b>

**Tabel 2.1.13**  
**Harga Produsen Subsektor Perikanan, Kelompok Penangkapan, 2010**  
**Ikan Kurisi (Rp/Kg)**

Provinsi	Januari	Februari	Maret	April
(1)	(2)	(3)	(4)	(5)
1 . Aceh	15.000	18.587	18.261	18.261
2 . Sumatera Utara	-	-	-	-
3 . Sumatera Barat	-	-	-	-
4 . Riau	-	-	-	-
5 . Jambi	-	-	-	-
6 . Sumatera Selatan	-	-	-	-
7 . Bengkulu	-	-	-	-
8 . Lampung	10.250	10.750	10.750	10.750
9 . Kep. Bangka Belitung	10.600	10.600	10.600	10.457
10. Kepulauan Riau	-	-	-	-
11. Jawa Barat	-	-	-	-
12. Jawa Tengah	7.500	7.500	7.500	7.200
13. D.I. Yogyakarta	-	-	-	-
14. Jawa Timur	13.033	11.947	11.947	11.200
15. Banten	7.220	7.437	7.148	6.931
16. Bali	17.000	17.000	17.000	17.000
17. Nusa Tenggara Barat	15.000	14.500	14.500	14.500
18. Nusa Tenggara Timur	-	-	-	-
19. Kalimantan Barat	-	-	-	-
20. Kalimantan Tengah	-	-	-	-
21. Kalimantan Selatan	-	-	-	-
22. Kalimantan Timur	-	-	-	-
23. Sulawesi Utara	-	-	-	-
24. Sulawesi Tengah	17.000	16.350	16.350	16.643
25. Sulawesi Selatan	12.500	12.500	12.500	12.500
26. Sulawesi Tenggara	-	-	-	-
27. Gorontalo	7.826	10.174	9.783	9.293
28. Sulawesi Barat	-	-	-	-
29. Maluku	-	-	-	-
30. Maluku Utara	-	-	-	-
31. Papua Barat	-	-	-	-
32. Papua	-	-	-	-
<b>NASIONAL</b>	<b>12.084</b>	<b>12.486</b>	<b>12.394</b>	<b>12.249</b>

**Tabel 2.1.13 : Lanjutan**

<b>Provinsi</b>	<b>Mei</b>	<b>Juni</b>	<b>Juli</b>	<b>Agustus</b>
(1)	(6)	(7)	(8)	(9)
1 . Aceh	18.261	18.587	18.587	21.196
2 . Sumatera Utara	-	-	-	-
3 . Sumatera Barat	-	-	-	-
4 . Riau	-	-	-	-
5 . Jambi	-	-	-	-
6 . Sumatera Selatan	-	-	-	-
7 . Bengkulu	-	-	-	-
8 . Lampung	10.750	10.750	10.750	11.000
9 . Kep. Bangka Belitung	10.457	10.038	10.038	10.038
10. Kepulauan Riau	-	-	-	-
11. Jawa Barat	-	-	-	-
12. Jawa Tengah	8.700	8.700	8.700	8.700
13. D.I. Yogyakarta	-	-	-	-
14. Jawa Timur	11.200	12.274	12.888	12.121
15. Banten	6.715	7.162	7.013	7.013
16. Bali	17.000	21.250	21.250	17.000
17. Nusa Tenggara Barat	14.500	14.500	14.500	14.500
18. Nusa Tenggara Timur	-	-	-	-
19. Kalimantan Barat	-	-	-	-
20. Kalimantan Tengah	-	-	-	-
21. Kalimantan Selatan	-	-	-	-
22. Kalimantan Timur	-	-	-	-
23. Sulawesi Utara	-	-	-	-
24. Sulawesi Tengah	16.892	16.242	16.242	16.242
25. Sulawesi Selatan	12.500	12.500	10.000	10.000
26. Sulawesi Tenggara	-	-	-	-
27. Gorontalo	9.552	9.552	8.777	9.392
28. Sulawesi Barat	-	-	-	-
29. Maluku	-	-	-	-
30. Maluku Utara	-	-	-	-
31. Papua Barat	-	-	-	-
32. Papua	-	-	-	-
<b>NASIONAL</b>	<b>12.411</b>	<b>12.869</b>	<b>12.613</b>	<b>12.473</b>

**Tabel 2.1.13 : Lanjutan**

<b>Provinsi</b>	<b>September</b>	<b>Oktober</b>	<b>November</b>	<b>Desember</b>	<b>Rata-rata</b>
(1)	(10)	(11)	(12)	(13)	(14)
1 . Aceh	19.565	19.565	19.565	19.565	18.750
2 . Sumatera Utara	-	-	-	-	-
3 . Sumatera Barat	-	-	-	-	-
4 . Riau	-	-	-	-	-
5 . Jambi	-	-	-	-	-
6 . Sumatera Selatan	-	-	-	-	-
7 . Bengkulu	-	-	-	-	-
8 . Lampung	10.750	10.750	10.750	10.750	10.729
9 . Kep. Bangka Belitung	9.829	10.597	10.597	11.186	10.420
10. Kepulauan Riau	-	-	-	-	-
11. Jawa Barat	-	-	-	-	-
12. Jawa Tengah	8.700	8.700	10.200	10.200	8.525
13. D.I. Yogyakarta	-	-	-	-	-
14. Jawa Timur	11.507	12.274	11.814	12.466	12.056
15. Banten	7.461	7.461	7.374	7.225	7.180
16. Bali	21.250	17.000	17.000	17.000	18.063
17. Nusa Tenggara Barat	14.500	14.500	14.500	14.500	14.542
18. Nusa Tenggara Timur	-	-	-	-	-
19. Kalimantan Barat	-	-	-	-	-
20. Kalimantan Tengah	-	-	-	-	-
21. Kalimantan Selatan	-	-	-	-	-
22. Kalimantan Timur	-	-	-	-	-
23. Sulawesi Utara	-	-	-	-	-
24. Sulawesi Tengah	16.459	16.242	16.210	16.426	16.441
25. Sulawesi Selatan	10.000	10.000	10.000	10.000	11.250
26. Sulawesi Tenggara	-	-	-	-	-
27. Gorontalo	8.922	8.426	8.426	10.409	9.211
28. Sulawesi Barat	-	-	-	-	-
29. Maluku	-	-	-	-	-
30. Maluku Utara	-	-	-	-	-
31. Papua Barat	-	-	-	-	-
32. Papua	-	-	-	-	-
<b>NASIONAL</b>	<b>12.631</b>	<b>12.320</b>	<b>12.403</b>	<b>12.703</b>	<b>12.470</b>

**Tabel 2.1.14**  
**Harga Produsen Subsektor Perikanan, Kelompok Penangkapan, 2010**  
**Ikan Kuwe (Rp/Kg)**

Provinsi	Januari	Februari	Maret	April
(1)	(2)	(3)	(4)	(5)
1 . Aceh	-	-	-	-
2 . Sumatera Utara	-	-	-	-
3 . Sumatera Barat	11.233	11.531	9.940	9.940
4 . Riau	-	-	-	-
5 . Jambi	-	-	-	-
6 . Sumatera Selatan	-	-	-	-
7 . Bengkulu	-	-	-	-
8 . Lampung	25.000	25.000	25.000	25.000
9 . Kep. Bangka Belitung	16.500	16.500	16.500	16.500
10. Kepulauan Riau	13.886	15.282	12.978	12.978
11. Jawa Barat	-	-	-	-
12. Jawa Tengah	-	-	-	-
13. D.I. Yogyakarta	10.500	9.625	9.625	9.625
14. Jawa Timur	11.646	11.180	11.413	12.112
15. Banten	19.953	20.238	20.238	20.309
16. Bali	-	-	-	-
17. Nusa Tenggara Barat	15.000	15.000	15.000	15.000
18. Nusa Tenggara Timur	20.000	20.000	20.000	20.000
19. Kalimantan Barat	-	-	-	-
20. Kalimantan Tengah	-	-	-	-
21. Kalimantan Selatan	-	-	-	-
22. Kalimantan Timur	25.000	25.000	25.000	25.000
23. Sulawesi Utara	-	-	-	-
24. Sulawesi Tengah	-	-	-	-
25. Sulawesi Selatan	-	-	-	-
26. Sulawesi Tenggara	-	-	-	-
27. Gorontalo	8.250	7.550	7.500	9.800
28. Sulawesi Barat	-	-	-	-
29. Maluku	-	-	-	-
30. Maluku Utara	-	-	-	-
31. Papua Barat	-	-	-	-
32. Papua	-	-	-	-
<b>NASIONAL</b>	<b>16.088</b>	<b>16.082</b>	<b>15.745</b>	<b>16.024</b>

**Tabel 2.1.14 : Lanjutan**

<b>Provinsi</b>	<b>Mei</b>	<b>Juni</b>	<b>Juli</b>	<b>Agustus</b>
(1)	(6)	(7)	(8)	(9)
1 . Aceh	-	-	-	-
2 . Sumatera Utara	-	-	-	-
3 . Sumatera Barat	11.531	11.531	14.911	13.420
4 . Riau	-	-	-	-
5 . Jambi	-	-	-	-
6 . Sumatera Selatan	-	-	-	-
7 . Bengkulu	-	-	-	-
8 . Lampung	25.000	25.000	25.000	25.000
9 . Kep. Bangka Belitung	15.750	16.500	15.750	16.800
10. Kepulauan Riau	12.978	13.285	12.978	13.131
11. Jawa Barat	-	-	-	-
12. Jawa Tengah	-	-	-	-
13. D.I. Yogyakarta	9.625	10.063	10.063	10.063
14. Jawa Timur	10.714	11.646	7.453	6.988
15. Banten	20.736	20.879	21.378	20.665
16. Bali	-	-	-	-
17. Nusa Tenggara Barat	15.000	15.000	15.000	15.000
18. Nusa Tenggara Timur	20.000	20.000	20.000	20.000
19. Kalimantan Barat	-	-	-	-
20. Kalimantan Tengah	-	-	-	-
21. Kalimantan Selatan	-	-	-	-
22. Kalimantan Timur	25.000	25.000	25.000	25.000
23. Sulawesi Utara	-	-	-	-
24. Sulawesi Tengah	-	-	-	-
25. Sulawesi Selatan	-	-	-	-
26. Sulawesi Tenggara	-	-	-	-
27. Gorontalo	9.250	8.800	9.000	12.300
28. Sulawesi Barat	-	-	-	-
29. Maluku	-	-	-	-
30. Maluku Utara	-	-	-	-
31. Papua Barat	-	-	-	-
32. Papua	-	-	-	-
<b>NASIONAL</b>	<b>15.962</b>	<b>16.155</b>	<b>16.048</b>	<b>16.215</b>

**Tabel 2.1.14 : Lanjutan**

<b>Provinsi</b>	<b>September</b>	<b>Oktober</b>	<b>November</b>	<b>Desember</b>	<b>Rata-rata</b>
(1)	(10)	(11)	(12)	(13)	(14)
1 . Aceh	-	-	-	-	-
2 . Sumatera Utara	-	-	-	-	-
3 . Sumatera Barat	13.420	13.420	15.905	15.905	12.724
4 . Riau	-	-	-	-	-
5 . Jambi	-	-	-	-	-
6 . Sumatera Selatan	-	-	-	-	-
7 . Bengkulu	-	-	-	-	-
8 . Lampung	25.000	23.000	23.000	23.000	24.500
9 . Kep. Bangka Belitung	17.500	17.500	18.787	17.500	16.841
10. Kepulauan Riau	12.978	12.978	13.055	13.055	13.297
11. Jawa Barat	-	-	-	-	-
12. Jawa Tengah	-	-	-	-	-
13. D.I. Yogyakarta	10.063	10.063	10.063	10.063	9.953
14. Jawa Timur	7.127	8.618	11.646	11.879	10.202
15. Banten	21.378	21.235	22.092	22.378	20.957
16. Bali	-	-	-	-	-
17. Nusa Tenggara Barat	15.500	15.500	15.500	15.500	15.167
18. Nusa Tenggara Timur	20.000	20.000	20.000	20.000	20.000
19. Kalimantan Barat	-	-	-	-	-
20. Kalimantan Tengah	-	-	-	-	-
21. Kalimantan Selatan	-	-	-	-	-
22. Kalimantan Timur	25.000	25.000	25.000	25.000	25.000
23. Sulawesi Utara	-	-	-	-	-
24. Sulawesi Tengah	-	-	-	-	-
25. Sulawesi Selatan	-	-	-	-	-
26. Sulawesi Tenggara	-	-	-	-	-
27. Gorontalo	12.350	11.250	11.100	10.700	9.821
28. Sulawesi Barat	-	-	-	-	-
29. Maluku	-	-	-	-	-
30. Maluku Utara	-	-	-	-	-
31. Papua Barat	-	-	-	-	-
32. Papua	-	-	-	-	-
<b>NASIONAL</b>	<b>16.392</b>	<b>16.233</b>	<b>16.922</b>	<b>16.816</b>	<b>16.224</b>

**Tabel 2.1.15**  
**Harga Produsen Subsektor Perikanan, Kelompok Penangkapan, 2010**  
**Ikan Layang (Rp/Kg)**

Provinsi	Januari	Februari	Maret	April
(1)	(2)	(3)	(4)	(5)
1 . Aceh	16.500	16.500	19.800	19.800
2 . Sumatera Utara	10.000	10.000	11.111	11.111
3 . Sumatera Barat	16.000	16.000	16.000	16.000
4 . Riau	-	-	-	-
5 . Jambi	-	-	-	-
6 . Sumatera Selatan	-	-	-	-
7 . Bengkulu	10.000	10.000	10.000	10.000
8 . Lampung	11.667	11.333	11.333	11.333
9 . Kep. Bangka Belitung	11.000	11.000	11.000	11.000
10. Kepulauan Riau	5.000	5.000	5.000	5.000
11. Jawa Barat	7.833	8.000	8.167	8.167
12. Jawa Tengah	7.669	7.669	7.336	7.153
13. D.I. Yogyakarta	7.500	8.500	8.500	8.000
14. Jawa Timur	7.239	7.075	7.361	6.898
15. Banten	7.570	7.570	7.927	7.481
16. Bali	9.000	9.667	10.000	9.333
17. Nusa Tenggara Barat	8.750	9.139	7.909	8.148
18. Nusa Tenggara Timur	16.350	15.533	15.167	15.253
19. Kalimantan Barat	-	-	-	-
20. Kalimantan Tengah	13.500	13.500	13.500	13.500
21. Kalimantan Selatan	-	-	-	-
22. Kalimantan Timur	10.453	10.714	10.714	10.714
23. Sulawesi Utara	10.000	10.000	10.000	10.000
24. Sulawesi Tengah	15.674	15.465	15.465	15.295
25. Sulawesi Selatan	16.230	16.936	16.701	16.168
26. Sulawesi Tenggara	11.000	11.000	11.250	11.250
27. Gorontalo	10.228	9.631	9.328	8.876
28. Sulawesi Barat	11.886	12.142	11.750	12.176
29. Maluku	10.000	10.526	9.211	9.825
30. Maluku Utara	10.000	10.000	10.000	10.000
31. Papua Barat	25.000	25.000	25.000	25.000
32. Papua	15.000	15.000	15.000	15.000
<b>NASIONAL</b>	<b>11.520</b>	<b>11.589</b>	<b>11.649</b>	<b>11.573</b>



**Tabel 2.1.15 : Lanjutan**

<b>Provinsi</b>	<b>Mei</b>	<b>Juni</b>	<b>Juli</b>	<b>Agustus</b>
(1)	(6)	(7)	(8)	(9)
1 . Aceh	19.800	19.800	19.800	19.800
2 . Sumatera Utara	11.111	11.111	8.889	8.889
3 . Sumatera Barat	15.714	15.714	15.110	13.297
4 . Riau	-	-	-	-
5 . Jambi	-	-	-	-
6 . Sumatera Selatan	-	-	-	-
7 . Bengkulu	10.000	10.000	10.000	10.000
8 . Lampung	11.333	11.333	11.333	11.667
9 . Kep. Bangka Belitung	11.000	11.000	11.000	11.000
10. Kepulauan Riau	5.000	5.000	5.000	6.000
11. Jawa Barat	8.333	7.833	8.333	8.221
12. Jawa Tengah	7.351	7.097	7.309	7.446
13. D.I. Yogyakarta	8.000	8.250	8.250	8.500
14. Jawa Timur	7.055	6.990	7.117	7.139
15. Banten	7.412	7.557	8.139	8.317
16. Bali	8.333	8.667	9.333	9.333
17. Nusa Tenggara Barat	7.985	7.985	8.018	7.636
18. Nusa Tenggara Timur	15.253	15.358	15.358	15.358
19. Kalimantan Barat	-	-	-	-
20. Kalimantan Tengah	13.500	13.500	13.500	13.500
21. Kalimantan Selatan	-	-	-	-
22. Kalimantan Timur	12.244	12.244	11.688	11.961
23. Sulawesi Utara	10.000	10.000	10.000	10.000
24. Sulawesi Tengah	15.295	15.022	14.693	15.014
25. Sulawesi Selatan	15.923	15.923	15.136	14.890
26. Sulawesi Tenggara	11.250	12.150	12.060	12.060
27. Gorontalo	7.510	7.915	7.212	7.323
28. Sulawesi Barat	12.093	12.327	12.547	13.186
29. Maluku	12.410	12.151	12.151	12.151
30. Maluku Utara	12.500	12.500	12.500	12.500
31. Papua Barat	25.000	25.000	25.000	25.000
32. Papua	15.000	15.000	15.000	15.000
<b>NASIONAL</b>	<b>11.719</b>	<b>11.757</b>	<b>11.647</b>	<b>11.674</b>

**Tabel 2.1.15 : Lanjutan**

<b>Provinsi</b>	<b>September</b>	<b>Oktober</b>	<b>November</b>	<b>Desember</b>	<b>Rata-rata</b>
(1)	(10)	(11)	(12)	(13)	(14)
1 . Aceh	19.800	19.800	19.800	19.800	19.250
2 . Sumatera Utara	8.889	8.889	8.889	11.111	10.000
3 . Sumatera Barat	13.297	13.031	13.031	15.637	14.903
4 . Riau	-	-	-	-	-
5 . Jambi	-	-	-	-	-
6 . Sumatera Selatan	-	-	-	-	-
7 . Bengkulu	10.000	10.000	10.000	10.000	10.000
8 . Lampung	12.000	11.628	12.058	12.058	11.590
9 . Kep. Bangka Belitung	11.000	11.000	11.000	11.000	11.000
10. Kepulauan Riau	6.000	6.000	6.000	6.000	5.417
11. Jawa Barat	8.053	9.060	8.724	9.642	8.364
12. Jawa Tengah	7.806	7.766	8.656	7.542	7.567
13. D.I. Yogyakarta	8.500	8.500	8.500	8.500	8.292
14. Jawa Timur	6.793	7.029	6.695	7.238	7.052
15. Banten	7.890	8.032	8.032	8.095	7.835
16. Bali	8.667	9.333	9.667	10.667	9.333
17. Nusa Tenggara Barat	8.018	8.018	8.018	11.853	8.456
18. Nusa Tenggara Timur	15.358	13.841	14.173	14.173	15.098
19. Kalimantan Barat	-	-	-	-	-
20. Kalimantan Tengah	13.500	13.500	13.500	13.500	13.500
21. Kalimantan Selatan	-	-	-	-	-
22. Kalimantan Timur	11.961	11.961	11.363	11.363	11.448
23. Sulawesi Utara	10.000	10.000	10.156	10.156	10.026
24. Sulawesi Tengah	14.098	15.167	15.167	15.014	15.114
25. Sulawesi Selatan	15.741	15.471	14.751	15.762	15.803
26. Sulawesi Tenggara	12.060	12.060	12.060	12.060	11.688
27. Gorontalo	7.314	7.444	7.160	7.946	8.157
28. Sulawesi Barat	13.619	13.662	13.498	13.444	12.694
29. Maluku	12.151	12.791	12.791	12.887	11.587
30. Maluku Utara	12.500	12.500	12.500	12.500	11.667
31. Papua Barat	25.000	25.000	25.000	25.000	25.000
32. Papua	15.000	15.000	15.000	15.000	15.000
<b>NASIONAL</b>	<b>11.667</b>	<b>11.722</b>	<b>11.711</b>	<b>12.146</b>	<b>11.698</b>

**Tabel 2.1.16**  
**Harga Produsen Subsektor Perikanan, Kelompok Penangkapan, 2010**  
**Ikan Layur/Beladang (Rp/Kg)**

Provinsi	Januari	Februari	Maret	April
(1)	(2)	(3)	(4)	(5)
1 . Aceh	-	-	-	-
2 . Sumatera Utara	-	-	-	-
3 . Sumatera Barat	13.500	14.500	13.594	12.656
4 . Riau	-	-	-	-
5 . Jambi	-	-	-	-
6 . Sumatera Selatan	8.000	8.000	8.000	8.000
7 . Bengkulu	11.000	11.000	11.000	11.000
8 . Lampung	9.667	9.333	9.333	9.333
9 . Kep. Bangka Belitung	-	-	-	-
10. Kepulauan Riau	5.000	4.615	4.615	4.615
11. Jawa Barat	11.676	12.016	12.016	12.516
12. Jawa Tengah	9.955	9.955	9.580	9.280
13. D.I. Yogyakarta	9.641	9.555	9.626	9.542
14. Jawa Timur	9.353	9.056	8.755	9.158
15. Banten	14.330	14.462	14.064	13.932
16. Bali	15.500	15.943	16.142	15.918
17. Nusa Tenggara Barat	11.000	11.000	11.000	11.500
18. Nusa Tenggara Timur	18.571	21.224	21.224	21.224
19. Kalimantan Barat	10.059	10.059	10.059	10.059
20. Kalimantan Tengah	6.250	6.250	6.250	6.500
21. Kalimantan Selatan	-	-	-	-
22. Kalimantan Timur	5.000	5.000	5.000	5.000
23. Sulawesi Utara	-	-	-	-
24. Sulawesi Tengah	8.750	8.900	8.900	8.900
25. Sulawesi Selatan	9.773	9.049	8.687	8.506
26. Sulawesi Tenggara	-	-	-	-
27. Gorontalo	5.000	5.238	5.714	6.032
28. Sulawesi Barat	10.725	11.550	11.550	11.550
29. Maluku	-	-	-	-
30. Maluku Utara	7.500	7.500	7.500	7.500
31. Papua Barat	-	-	-	-
32. Papua	-	-	-	-
<b>NASIONAL</b>	<b>10.012</b>	<b>10.200</b>	<b>10.124</b>	<b>10.130</b>

**Tabel 2.1.16 : Lanjutan**

<b>Provinsi</b>	<b>Mei</b>	<b>Juni</b>	<b>Juli</b>	<b>Agustus</b>
(1)	(6)	(7)	(8)	(9)
1 . Aceh	-	-	-	-
2 . Sumatera Utara	-	-	-	-
3 . Sumatera Barat	12.656	12.656	11.550	11.649
4 . Riau	-	-	-	-
5 . Jambi	-	-	-	-
6 . Sumatera Selatan	8.000	8.000	8.000	8.000
7 . Bengkulu	11.000	11.000	11.000	11.000
8 . Lampung	9.333	9.333	9.800	9.800
9 . Kep. Bangka Belitung	-	-	-	-
10. Kepulauan Riau	4.615	4.615	4.615	4.615
11. Jawa Barat	13.395	13.395	14.232	16.062
12. Jawa Tengah	9.855	9.823	10.295	10.580
13. D.I. Yogyakarta	9.428	9.556	9.529	9.739
14. Jawa Timur	9.056	8.958	8.757	8.927
15. Banten	13.932	13.079	13.079	13.463
16. Bali	15.661	15.661	15.661	15.829
17. Nusa Tenggara Barat	11.500	11.500	11.500	11.692
18. Nusa Tenggara Timur	21.224	21.224	21.224	16.980
19. Kalimantan Barat	10.059	10.059	10.059	10.059
20. Kalimantan Tengah	7.000	7.000	7.000	7.000
21. Kalimantan Selatan	-	-	-	-
22. Kalimantan Timur	5.000	5.000	5.000	5.000
23. Sulawesi Utara	-	-	-	-
24. Sulawesi Tengah	8.500	6.538	6.790	6.790
25. Sulawesi Selatan	8.687	9.230	10.548	11.107
26. Sulawesi Tenggara	-	-	-	-
27. Gorontalo	6.935	6.112	5.840	7.619
28. Sulawesi Barat	11.550	13.860	13.860	13.860
29. Maluku	-	-	-	-
30. Maluku Utara	7.500	7.812	7.812	7.812
31. Papua Barat	-	-	-	-
32. Papua	-	-	-	-
<b>NASIONAL</b>	<b>10.233</b>	<b>10.210</b>	<b>10.293</b>	<b>10.361</b>

**Tabel 2.1.16 : Lanjutan**

<b>Provinsi</b>	<b>September</b>	<b>Oktober</b>	<b>November</b>	<b>Desember</b>	<b>Rata-rata</b>
(1)	(10)	(11)	(12)	(13)	(14)
1 . Aceh	-	-	-	-	-
2 . Sumatera Utara	-	-	-	-	-
3 . Sumatera Barat	11.886	11.649	12.203	12.481	12.582
4 . Riau	-	-	-	-	-
5 . Jambi	-	-	-	-	-
6 . Sumatera Selatan	8.000	8.000	8.000	8.000	8.000
7 . Bengkulu	11.000	11.500	11.500	11.500	11.125
8 . Lampung	10.127	10.127	10.127	10.127	9.703
9 . Kep. Bangka Belitung	-	-	-	-	-
10. Kepulauan Riau	4.615	4.615	4.615	4.615	4.647
11. Jawa Barat	15.858	16.299	15.858	15.957	14.107
12. Jawa Tengah	10.153	11.563	10.762	10.367	10.181
13. D.I. Yogyakarta	9.823	9.966	9.796	9.796	9.666
14. Jawa Timur	8.945	8.814	9.201	9.692	9.056
15. Banten	13.216	13.525	12.220	13.070	13.531
16. Bali	19.403	19.403	18.944	19.417	16.957
17. Nusa Tenggara Barat	11.692	11.876	12.134	12.134	11.544
18. Nusa Tenggara Timur	16.980	17.829	17.829	17.829	19.447
19. Kalimantan Barat	10.059	10.588	10.588	10.588	10.191
20. Kalimantan Tengah	7.000	7.000	7.000	7.000	6.771
21. Kalimantan Selatan	-	-	-	-	-
22. Kalimantan Timur	5.000	5.000	5.000	5.000	5.000
23. Sulawesi Utara	-	-	-	-	-
24. Sulawesi Tengah	6.790	7.760	7.760	8.216	7.883
25. Sulawesi Selatan	11.107	11.107	10.859	10.703	9.947
26. Sulawesi Tenggara	-	-	-	-	-
27. Gorontalo	5.333	8.197	5.524	6.190	6.145
28. Sulawesi Barat	13.860	13.860	11.550	13.860	12.636
29. Maluku	-	-	-	-	-
30. Maluku Utara	8.125	8.125	8.125	8.125	7.786
31. Papua Barat	-	-	-	-	-
32. Papua	-	-	-	-	-
<b>NASIONAL</b>	<b>10.427</b>	<b>10.800</b>	<b>10.457</b>	<b>10.699</b>	<b>10.329</b>

**Tabel 2.1.17**  
**Harga Produsen Subsektor Perikanan, Kelompok Penangkapan, 2010**  
**Ikan Lemuru (Rp/Kg)**

Provinsi	Januari	Februari	Maret	April
(1)	(2)	(3)	(4)	(5)
1 . Aceh	-	-	-	-
2 . Sumatera Utara	-	-	-	-
3 . Sumatera Barat	11.000	10.000	10.000	12.000
4 . Riau	-	-	-	-
5 . Jambi	-	-	-	-
6 . Sumatera Selatan	-	-	-	-
7 . Bengkulu	-	-	-	-
8 . Lampung	5.500	5.500	5.500	5.500
9 . Kep. Bangka Belitung	9.250	9.250	9.250	9.250
10. Kepulauan Riau	5.000	5.000	5.000	5.000
11. Jawa Barat	6.273	6.273	6.273	6.273
12. Jawa Tengah	8.567	8.677	9.055	9.055
13. D.I. Yogyakarta	8.415	8.415	8.483	8.483
14. Jawa Timur	4.191	4.112	4.159	3.996
15. Banten	6.667	6.667	6.333	5.766
16. Bali	4.941	5.647	5.647	5.647
17. Nusa Tenggara Barat	10.000	9.500	9.500	9.500
18. Nusa Tenggara Timur	10.000	10.000	10.000	10.000
19. Kalimantan Barat	-	-	-	-
20. Kalimantan Tengah	-	-	-	-
21. Kalimantan Selatan	17.143	17.143	17.143	17.143
22. Kalimantan Timur	-	-	-	-
23. Sulawesi Utara	-	-	-	-
24. Sulawesi Tengah	-	-	-	-
25. Sulawesi Selatan	14.000	14.000	14.000	14.000
26. Sulawesi Tenggara	6.000	10.000	12.000	12.000
27. Gorontalo	5.000	6.100	5.000	4.500
28. Sulawesi Barat	12.000	12.000	11.000	11.000
29. Maluku	-	-	-	-
30. Maluku Utara	10.000	10.000	10.000	10.000
31. Papua Barat	22.500	22.500	22.500	22.500
32. Papua	-	-	-	-
<b>NASIONAL</b>	<b>9.287</b>	<b>9.515</b>	<b>9.518</b>	<b>9.559</b>

**Tabel 2.1.17 : Lanjutan**

<b>Provinsi</b>	<b>Mei</b>	<b>Juni</b>	<b>Juli</b>	<b>Agustus</b>
(1)	(6)	(7)	(8)	(9)
1 . Aceh	-	-	-	-
2 . Sumatera Utara	-	-	-	-
3 . Sumatera Barat	12.000	12.000	13.000	13.000
4 . Riau	-	-	-	-
5 . Jambi	-	-	-	-
6 . Sumatera Selatan	-	-	-	-
7 . Bengkulu	-	-	-	-
8 . Lampung	5.500	5.500	5.500	5.500
9 . Kep. Bangka Belitung	9.250	9.250	9.250	9.250
10. Kepulauan Riau	5.000	5.000	5.000	5.000
11. Jawa Barat	6.755	6.755	6.755	6.755
12. Jawa Tengah	9.055	9.357	9.357	9.477
13. D.I. Yogyakarta	8.483	8.551	8.551	8.619
14. Jawa Timur	4.196	4.215	4.129	4.161
15. Banten	5.955	6.144	6.522	6.806
16. Bali	5.647	5.020	5.647	5.647
17. Nusa Tenggara Barat	9.500	9.500	9.500	9.500
18. Nusa Tenggara Timur	10.000	10.000	10.000	12.000
19. Kalimantan Barat	-	-	-	-
20. Kalimantan Tengah	-	-	-	-
21. Kalimantan Selatan	17.143	16.800	15.600	15.600
22. Kalimantan Timur	-	-	-	-
23. Sulawesi Utara	-	-	-	-
24. Sulawesi Tengah	-	-	-	-
25. Sulawesi Selatan	14.000	14.000	14.000	14.000
26. Sulawesi Tenggara	8.000	10.000	8.000	8.000
27. Gorontalo	5.000	5.000	4.750	5.000
28. Sulawesi Barat	11.000	11.000	11.000	10.000
29. Maluku	-	-	-	-
30. Maluku Utara	10.000	10.000	10.000	10.000
31. Papua Barat	22.500	22.500	22.500	22.500
32. Papua	-	-	-	-
<b>NASIONAL</b>	<b>9.420</b>	<b>9.505</b>	<b>9.424</b>	<b>9.517</b>

**Tabel 2.1.17 : Lanjutan**

<b>Provinsi</b>	<b>September</b>	<b>Oktober</b>	<b>November</b>	<b>Desember</b>	<b>Rata-rata</b>
(1)	(10)	(11)	(12)	(13)	(14)
1 . Aceh	-	-	-	-	-
2 . Sumatera Utara	-	-	-	-	-
3 . Sumatera Barat	15.000	15.000	12.500	13.700	12.433
4 . Riau	-	-	-	-	-
5 . Jambi	-	-	-	-	-
6 . Sumatera Selatan	-	-	-	-	-
7 . Bengkulu	-	-	-	-	-
8 . Lampung	5.500	5.500	5.500	5.500	5.500
9 . Kep. Bangka Belitung	9.250	9.250	9.250	9.250	9.250
10. Kepulauan Riau	5.000	5.000	5.000	5.000	5.000
11. Jawa Barat	6.273	6.273	6.755	6.474	6.491
12. Jawa Tengah	9.764	9.573	9.744	9.994	9.306
13. D.I. Yogyakarta	8.551	8.551	8.516	8.516	8.511
14. Jawa Timur	4.258	4.232	4.086	4.298	4.170
15. Banten	6.617	6.617	6.617	6.617	6.444
16. Bali	7.153	6.400	7.153	7.451	6.000
17. Nusa Tenggara Barat	9.500	9.500	9.500	9.500	9.542
18. Nusa Tenggara Timur	12.222	13.111	13.111	13.111	11.130
19. Kalimantan Barat	-	-	-	-	-
20. Kalimantan Tengah	-	-	-	-	-
21. Kalimantan Selatan	15.600	15.600	15.600	15.600	16.343
22. Kalimantan Timur	-	-	-	-	-
23. Sulawesi Utara	-	-	-	-	-
24. Sulawesi Tengah	-	-	-	-	-
25. Sulawesi Selatan	16.917	16.917	16.917	16.917	14.972
26. Sulawesi Tenggara	10.000	10.000	10.000	10.000	9.500
27. Gorontalo	4.750	5.250	5.250	5.500	5.092
28. Sulawesi Barat	12.000	12.000	12.000	12.000	11.417
29. Maluku	-	-	-	-	-
30. Maluku Utara	10.000	10.000	10.000	10.000	10.000
31. Papua Barat	22.500	22.500	22.500	22.500	22.500
32. Papua	-	-	-	-	-
<b>NASIONAL</b>	<b>10.045</b>	<b>10.067</b>	<b>10.000</b>	<b>10.101</b>	<b>9.663</b>



**Tabel 2.1.18**  
**Harga Produsen Subsektor Perikanan, Kelompok Penangkapan, 2010**  
**Ikan Manyung (Rp/Kg)**

Provinsi	Januari	Februari	Maret	April
(1)	(2)	(3)	(4)	(5)
1 . Aceh	8.000	10.000	10.000	10.000
2 . Sumatera Utara	16.500	16.500	16.029	16.029
3 . Sumatera Barat	8.000	8.000	8.000	8.000
4 . Riau	12.000	12.000	12.000	12.000
5 . Jambi	-	-	-	-
6 . Sumatera Selatan	-	-	-	-
7 . Bengkulu	8.000	8.000	8.000	8.000
8 . Lampung	8.500	8.500	7.650	7.650
9 . Kep. Bangka Belitung	10.908	10.783	10.711	10.934
10. Kepulauan Riau	5.239	5.239	5.239	5.910
11. Jawa Barat	7.981	7.981	7.981	7.981
12. Jawa Tengah	12.273	12.732	11.783	12.385
13. D.I. Yogyakarta	8.354	8.547	9.314	9.044
14. Jawa Timur	9.185	9.841	8.248	9.489
15. Banten	10.967	10.723	10.425	10.773
16. Bali	6.000	5.000	5.000	5.000
17. Nusa Tenggara Barat	-	-	-	-
18. Nusa Tenggara Timur	-	-	-	-
19. Kalimantan Barat	12.664	12.664	12.498	13.689
20. Kalimantan Tengah	11.500	11.500	11.500	11.500
21. Kalimantan Selatan	12.500	12.500	12.188	12.188
22. Kalimantan Timur	5.417	5.417	5.030	5.030
23. Sulawesi Utara	-	-	-	-
24. Sulawesi Tengah	-	-	-	-
25. Sulawesi Selatan	-	-	-	-
26. Sulawesi Tenggara	-	-	-	-
27. Gorontalo	-	-	-	-
28. Sulawesi Barat	-	-	-	-
29. Maluku	-	-	-	-
30. Maluku Utara	10.000	10.000	10.000	10.000
31. Papua Barat	15.000	15.000	15.000	15.000
32. Papua	-	-	-	-
<b>NASIONAL</b>	<b>9.949</b>	<b>10.046</b>	<b>9.830</b>	<b>10.030</b>

**Tabel 2.1.18 : Lanjutan**

<b>Provinsi</b>	<b>Mei</b>	<b>Juni</b>	<b>Juli</b>	<b>Agustus</b>
(1)	(6)	(7)	(8)	(9)
1 . Aceh	10.000	10.000	10.000	10.000
2 . Sumatera Utara	16.264	16.264	16.029	16.029
3 . Sumatera Barat	7.947	7.947	7.947	7.947
4 . Riau	12.000	12.000	12.000	12.000
5 . Jambi	-	-	-	-
6 . Sumatera Selatan	-	-	-	-
7 . Bengkulu	8.200	8.200	8.200	8.200
8 . Lampung	7.650	7.650	7.650	8.128
9 . Kep. Bangka Belitung	10.934	10.934	10.934	11.204
10. Kepulauan Riau	5.910	5.910	5.910	5.910
11. Jawa Barat	8.451	7.981	7.981	7.981
12. Jawa Tengah	12.305	12.510	12.122	12.823
13. D.I. Yogyakarta	9.044	9.252	8.936	8.856
14. Jawa Timur	10.047	9.688	9.807	10.252
15. Banten	10.914	10.611	10.763	10.972
16. Bali	5.000	5.000	5.833	7.500
17. Nusa Tenggara Barat	-	-	-	-
18. Nusa Tenggara Timur	-	-	-	-
19. Kalimantan Barat	14.145	14.373	14.373	13.689
20. Kalimantan Tengah	11.700	11.800	11.800	11.800
21. Kalimantan Selatan	12.188	12.188	12.188	12.188
22. Kalimantan Timur	5.030	5.030	5.030	5.030
23. Sulawesi Utara	-	-	-	-
24. Sulawesi Tengah	-	-	-	-
25. Sulawesi Selatan	-	-	-	-
26. Sulawesi Tenggara	-	-	-	-
27. Gorontalo	-	-	-	-
28. Sulawesi Barat	-	-	-	-
29. Maluku	-	-	-	-
30. Maluku Utara	10.000	10.000	10.000	10.000
31. Papua Barat	15.000	15.000	15.000	15.000
32. Papua	-	-	-	-
<b>NASIONAL</b>	<b>10.136</b>	<b>10.117</b>	<b>10.125</b>	<b>10.275</b>

**Tabel 2.1.18 : Lanjutan**

<b>Provinsi</b>	<b>September</b>	<b>Oktober</b>	<b>November</b>	<b>Desember</b>	<b>Rata-rata</b>
(1)	(10)	(11)	(12)	(13)	(14)
1 . Aceh	10.000	10.000	10.000	10.000	9.833
2 . Sumatera Utara	16.029	15.557	15.557	15.557	16.029
3 . Sumatera Barat	8.940	8.940	7.450	7.450	8.047
4 . Riau	12.000	12.000	12.000	12.000	12.000
5 . Jambi	-	-	-	-	-
6 . Sumatera Selatan	-	-	-	-	-
7 . Bengkulu	8.200	9.840	10.332	10.332	8.625
8 . Lampung	8.128	8.128	8.128	8.128	7.991
9 . Kep. Bangka Belitung	11.204	11.078	11.417	11.417	11.038
10. Kepulauan Riau	5.910	5.910	5.910	6.582	5.799
11. Jawa Barat	7.981	7.981	7.981	8.048	8.026
12. Jawa Tengah	12.990	12.607	12.731	12.569	12.486
13. D.I. Yogyakarta	9.173	9.331	9.173	9.252	9.023
14. Jawa Timur	10.252	9.717	9.643	9.565	9.644
15. Banten	11.865	11.987	11.742	12.305	11.171
16. Bali	8.333	6.667	6.667	8.333	6.194
17. Nusa Tenggara Barat	-	-	-	-	-
18. Nusa Tenggara Timur	-	-	-	-	-
19. Kalimantan Barat	13.689	13.689	13.880	13.880	13.603
20. Kalimantan Tengah	11.800	11.800	11.900	12.000	11.717
21. Kalimantan Selatan	12.188	11.693	11.304	11.304	12.051
22. Kalimantan Timur	5.030	5.533	5.533	5.533	5.220
23. Sulawesi Utara	-	-	-	-	-
24. Sulawesi Tengah	-	-	-	-	-
25. Sulawesi Selatan	-	-	-	-	-
26. Sulawesi Tenggara	-	-	-	-	-
27. Gorontalo	-	-	-	-	-
28. Sulawesi Barat	-	-	-	-	-
29. Maluku	-	-	-	-	-
30. Maluku Utara	10.000	10.000	10.000	10.000	10.000
31. Papua Barat	15.000	15.000	15.000	15.000	15.000
32. Papua	-	-	-	-	-
<b>NASIONAL</b>	<b>10.436</b>	<b>10.373</b>	<b>10.317</b>	<b>10.463</b>	<b>10.175</b>

**Tabel 2.1.19**  
**Harga Produsen Subsektor Perikanan, Kelompok Penangkapan, 2010**  
**Ikan Merah/Bambangan (Rp/Kg)**

Provinsi	Januari	Februari	Maret	April
(1)	(2)	(3)	(4)	(5)
1 . Aceh	19.833	19.833	19.833	19.833
2 . Sumatera Utara	30.582	29.527	32.164	33.218
3 . Sumatera Barat	-	-	-	-
4 . Riau	-	-	-	-
5 . Jambi	-	-	-	-
6 . Sumatera Selatan	-	-	-	-
7 . Bengkulu	-	-	-	-
8 . Lampung	13.750	14.500	14.500	14.500
9 . Kep. Bangka Belitung	18.000	18.000	17.667	17.667
10. Kepulauan Riau	27.667	29.333	26.400	23.467
11. Jawa Barat	15.467	15.467	15.467	14.400
12. Jawa Tengah	25.000	26.667	26.667	26.667
13. D.I. Yogyakarta	-	-	-	-
14. Jawa Timur	20.736	20.260	20.260	20.260
15. Banten	27.000	27.000	30.000	30.000
16. Bali	-	-	-	-
17. Nusa Tenggara Barat	-	-	-	-
18. Nusa Tenggara Timur	12.500	12.500	12.750	13.497
19. Kalimantan Barat	26.667	27.126	26.897	26.897
20. Kalimantan Tengah	14.241	14.241	14.241	14.483
21. Kalimantan Selatan	19.178	19.178	19.178	18.829
22. Kalimantan Timur	17.000	17.000	17.000	17.000
23. Sulawesi Utara	-	-	-	-
24. Sulawesi Tengah	24.000	23.250	23.375	23.741
25. Sulawesi Selatan	28.769	29.356	29.356	29.356
26. Sulawesi Tenggara	20.000	20.000	20.000	20.000
27. Gorontalo	22.577	22.705	19.650	19.554
28. Sulawesi Barat	14.829	16.000	14.829	15.610
29. Maluku	-	-	-	-
30. Maluku Utara	15.613	15.613	15.750	15.750
31. Papua Barat	40.000	36.667	36.667	36.333
32. Papua	29.912	30.340	30.340	30.340
<b>NASIONAL</b>	<b>21.969</b>	<b>22.026</b>	<b>21.954</b>	<b>21.882</b>

**Tabel 2.1.19 : Lanjutan**

<b>Provinsi</b>	<b>Mei</b>	<b>Juni</b>	<b>Juli</b>	<b>Agustus</b>
(1)	(6)	(7)	(8)	(9)
1 . Aceh	19.833	19.833	19.833	19.833
2 . Sumatera Utara	27.945	27.945	25.309	25.309
3 . Sumatera Barat	-	-	-	-
4 . Riau	-	-	-	-
5 . Jambi	-	-	-	-
6 . Sumatera Selatan	-	-	-	-
7 . Bengkulu	-	-	-	-
8 . Lampung	14.500	14.500	14.500	15.467
9 . Kep. Bangka Belitung	17.667	17.667	18.000	17.833
10. Kepulauan Riau	22.293	26.400	26.400	26.400
11. Jawa Barat	14.400	14.400	14.400	14.400
12. Jawa Tengah	28.235	28.235	27.405	27.820
13. D.I. Yogyakarta	-	-	-	-
14. Jawa Timur	20.714	20.169	20.350	20.805
15. Banten	30.000	33.600	35.400	33.600
16. Bali	-	-	-	-
17. Nusa Tenggara Barat	-	-	-	-
18. Nusa Tenggara Timur	13.497	13.497	13.497	13.497
19. Kalimantan Barat	26.897	26.897	26.897	26.897
20. Kalimantan Tengah	14.483	14.724	14.724	14.724
21. Kalimantan Selatan	18.829	18.829	18.829	17.783
22. Kalimantan Timur	17.000	17.000	17.567	18.796
23. Sulawesi Utara	-	-	-	-
24. Sulawesi Tengah	24.265	24.510	24.831	24.831
25. Sulawesi Selatan	29.356	29.356	28.458	29.356
26. Sulawesi Tenggara	20.000	20.000	20.000	20.000
27. Gorontalo	19.103	18.943	18.074	20.083
28. Sulawesi Barat	15.610	15.610	16.000	18.341
29. Maluku	-	-	-	-
30. Maluku Utara	15.750	15.750	15.750	15.750
31. Papua Barat	38.063	38.063	39.794	39.794
32. Papua	30.340	30.340	30.340	30.340
<b>NASIONAL</b>	<b>21.763</b>	<b>22.103</b>	<b>22.107</b>	<b>22.348</b>

**Tabel 2.1.19 : Lanjutan**

<b>Provinsi</b>	<b>September</b>	<b>Oktober</b>	<b>November</b>	<b>Desember</b>	<b>Rata-rata</b>
(1)	(10)	(11)	(12)	(13)	(14)
1 . Aceh	19.833	19.833	19.833	19.833	19.833
2 . Sumatera Utara	30.582	30.582	29.000	32.164	29.527
3 . Sumatera Barat	-	-	-	-	-
4 . Riau	-	-	-	-	-
5 . Jambi	-	-	-	-	-
6 . Sumatera Selatan	-	-	-	-	-
7 . Bengkulu	-	-	-	-	-
8 . Lampung	15.467	15.467	15.467	15.467	14.840
9 . Kep. Bangka Belitung	17.833	17.833	17.955	17.955	17.840
10. Kepulauan Riau	26.400	28.160	26.400	26.400	26.310
11. Jawa Barat	14.400	14.400	14.400	14.400	14.667
12. Jawa Tengah	27.820	27.094	29.946	30.570	27.677
13. D.I. Yogyakarta	-	-	-	-	-
14. Jawa Timur	21.168	21.531	21.750	21.185	20.766
15. Banten	35.400	35.400	36.000	36.000	32.450
16. Bali	-	-	-	-	-
17. Nusa Tenggara Barat	-	-	-	-	-
18. Nusa Tenggara Timur	13.497	14.172	14.172	14.172	13.437
19. Kalimantan Barat	26.897	26.897	26.897	27.553	26.951
20. Kalimantan Tengah	14.724	14.724	14.966	15.448	14.644
21. Kalimantan Selatan	18.829	18.829	17.086	17.086	18.539
22. Kalimantan Timur	18.796	18.796	18.796	18.796	17.796
23. Sulawesi Utara	-	-	-	-	-
24. Sulawesi Tengah	25.683	25.683	25.560	25.866	24.633
25. Sulawesi Selatan	31.154	30.288	28.846	31.731	29.615
26. Sulawesi Tenggara	19.048	19.048	19.048	19.048	19.683
27. Gorontalo	22.091	22.091	22.091	22.091	20.754
28. Sulawesi Barat	18.341	17.951	17.561	17.561	16.520
29. Maluku	-	-	-	-	-
30. Maluku Utara	15.750	15.750	15.750	15.750	15.728
31. Papua Barat	39.794	39.794	39.794	39.794	38.713
32. Papua	30.340	30.340	30.340	30.340	30.304
<b>NASIONAL</b>	<b>22.902</b>	<b>22.939</b>	<b>22.803</b>	<b>23.146</b>	<b>22.328</b>

**Tabel 2.1.20**  
**Harga Produsen Subsektor Perikanan, Kelompok Penangkapan, 2010**  
**Ikan Pari (Rp/Kg)**

Provinsi	Januari	Februari	Maret	April
(1)	(2)	(3)	(4)	(5)
1 . Aceh	14.667	14.441	12.786	13.538
2 . Sumatera Utara	10.754	10.539	10.766	10.766
3 . Sumatera Barat	6.334	6.553	6.553	7.208
4 . Riau	12.273	12.273	12.273	12.273
5 . Jambi	-	-	-	-
6 . Sumatera Selatan	-	-	-	-
7 . Bengkulu	9.500	9.500	9.500	9.500
8 . Lampung	6.000	6.000	6.000	6.000
9 . Kep. Bangka Belitung	11.356	10.603	10.548	10.469
10. Kepulauan Riau	5.717	5.717	5.717	5.636
11. Jawa Barat	6.420	6.515	6.515	6.420
12. Jawa Tengah	7.487	6.305	5.517	5.780
13. D.I. Yogyakarta	5.135	4.819	4.819	4.838
14. Jawa Timur	7.804	7.634	7.696	7.654
15. Banten	7.313	7.180	7.180	6.639
16. Bali	8.000	8.000	8.000	8.000
17. Nusa Tenggara Barat	8.833	8.833	8.833	8.833
18. Nusa Tenggara Timur	12.833	11.341	11.938	13.004
19. Kalimantan Barat	9.750	9.912	9.262	9.587
20. Kalimantan Tengah	7.667	7.667	7.667	8.000
21. Kalimantan Selatan	11.483	11.483	9.395	9.187
22. Kalimantan Timur	4.750	5.146	4.433	4.750
23. Sulawesi Utara	-	-	-	-
24. Sulawesi Tengah	14.000	14.000	13.000	14.000
25. Sulawesi Selatan	10.000	10.000	10.000	10.000
26. Sulawesi Tenggara	12.500	11.250	10.000	9.750
27. Gorontalo	-	-	-	-
28. Sulawesi Barat	-	-	-	-
29. Maluku	12.963	9.722	9.722	9.722
30. Maluku Utara	-	-	-	-
31. Papua Barat	8.500	8.500	8.500	8.500
32. Papua	-	-	-	-
<b>NASIONAL</b>	<b>9.282</b>	<b>8.957</b>	<b>8.665</b>	<b>8.802</b>

**Tabel 2.1.20 : Lanjutan**

<b>Provinsi</b>	<b>Mei</b>	<b>Juni</b>	<b>Juli</b>	<b>Agustus</b>
(1)	(6)	(7)	(8)	(9)
1 . Aceh	13.538	14.215	13.738	14.667
2 . Sumatera Utara	10.628	10.419	10.524	10.524
3 . Sumatera Barat	7.208	6.990	7.863	7.427
4 . Riau	12.273	12.273	12.273	12.273
5 . Jambi	-	-	-	-
6 . Sumatera Selatan	-	-	-	-
7 . Bengkulu	9.500	9.500	9.500	9.500
8 . Lampung	6.000	6.000	6.000	6.000
9 . Kep. Bangka Belitung	10.711	11.280	11.006	11.952
10. Kepulauan Riau	5.636	5.123	5.806	6.112
11. Jawa Barat	7.222	7.222	8.478	8.478
12. Jawa Tengah	6.305	5.870	5.653	5.743
13. D.I. Yogyakarta	4.895	5.010	4.805	4.989
14. Jawa Timur	7.565	7.269	7.351	7.344
15. Banten	6.940	6.940	6.940	7.180
16. Bali	8.000	8.000	6.000	6.000
17. Nusa Tenggara Barat	9.039	9.039	9.039	8.833
18. Nusa Tenggara Timur	13.004	13.004	13.004	13.004
19. Kalimantan Barat	9.262	9.100	9.750	9.019
20. Kalimantan Tengah	8.000	8.000	8.000	8.667
21. Kalimantan Selatan	9.187	9.187	9.395	8.769
22. Kalimantan Timur	4.750	5.344	3.800	5.938
23. Sulawesi Utara	-	-	-	-
24. Sulawesi Tengah	14.000	14.000	14.000	14.000
25. Sulawesi Selatan	10.000	10.000	10.000	10.000
26. Sulawesi Tenggara	9.750	9.750	10.000	10.000
27. Gorontalo	-	-	-	-
28. Sulawesi Barat	-	-	-	-
29. Maluku	9.722	9.722	9.722	9.722
30. Maluku Utara	-	-	-	-
31. Papua Barat	8.500	8.500	8.500	8.500
32. Papua	-	-	-	-
<b>NASIONAL</b>	<b>8.865</b>	<b>8.870</b>	<b>8.846</b>	<b>8.986</b>



**Tabel 2.1.20 : Lanjutan**

<b>Provinsi</b>	<b>September</b>	<b>Oktober</b>	<b>November</b>	<b>Desember</b>	<b>Rata-rata</b>
(1)	(10)	(11)	(12)	(13)	(14)
1 . Aceh	14.989	13.915	13.538	13.200	13.936
2 . Sumatera Utara	11.050	10.876	11.012	11.193	10.754
3 . Sumatera Barat	8.519	8.519	8.082	8.082	7.445
4 . Riau	12.273	12.273	12.518	12.518	12.314
5 . Jambi	-	-	-	-	-
6 . Sumatera Selatan	-	-	-	-	-
7 . Bengkulu	9.500	9.500	9.500	9.500	9.500
8 . Lampung	6.000	6.000	6.000	6.000	6.000
9 . Kep. Bangka Belitung	12.043	11.751	11.856	11.668	11.270
10. Kepulauan Riau	6.112	6.292	6.292	6.292	5.871
11. Jawa Barat	9.106	9.106	9.308	10.366	7.930
12. Jawa Tengah	5.743	5.991	6.298	5.991	6.057
13. D.I. Yogyakarta	5.490	5.685	5.643	5.548	5.140
14. Jawa Timur	7.567	7.164	7.264	7.923	7.519
15. Banten	7.840	7.540	8.020	7.780	7.291
16. Bali	6.000	6.000	6.000	6.000	7.000
17. Nusa Tenggara Barat	9.860	10.477	11.504	10.271	9.450
18. Nusa Tenggara Timur	10.900	11.148	11.148	11.148	12.123
19. Kalimantan Barat	9.443	8.382	9.228	10.151	9.404
20. Kalimantan Tengah	9.333	9.667	10.000	12.000	8.722
21. Kalimantan Selatan	8.352	8.143	6.890	7.308	9.065
22. Kalimantan Timur	4.750	4.750	4.750	4.750	4.826
23. Sulawesi Utara	-	-	-	-	-
24. Sulawesi Tengah	15.000	14.500	14.500	15.000	14.167
25. Sulawesi Selatan	10.000	10.000	10.000	10.000	10.000
26. Sulawesi Tenggara	10.000	10.000	10.000	10.000	10.250
27. Gorontalo	-	-	-	-	-
28. Sulawesi Barat	-	-	-	-	-
29. Maluku	9.722	9.722	9.722	9.722	9.992
30. Maluku Utara	-	-	-	-	-
31. Papua Barat	8.500	8.500	8.500	8.500	8.500
32. Papua	-	-	-	-	-
<b>NASIONAL</b>	<b>9.124</b>	<b>9.036</b>	<b>9.103</b>	<b>9.236</b>	<b>8.981</b>

**Tabel 2.1.21**  
**Harga Produsen Subsektor Perikanan, Kelompok Penangkapan, 2010**  
**Ikan Peperek (Rp/Kg)**

Provinsi	Januari	Februari	Maret	April
(1)	(2)	(3)	(4)	(5)
1 . Aceh	-	-	-	-
2 . Sumatera Utara	-	-	-	-
3 . Sumatera Barat	7.446	7.252	7.330	7.126
4 . Riau	-	-	-	-
5 . Jambi	-	-	-	-
6 . Sumatera Selatan	-	-	-	-
7 . Bengkulu	-	-	-	-
8 . Lampung	5.667	5.667	5.667	5.667
9 . Kep. Bangka Belitung	4.167	4.833	4.833	4.833
10. Kepulauan Riau	-	-	-	-
11. Jawa Barat	4.000	3.538	3.615	3.462
12. Jawa Tengah	4.000	4.000	3.922	3.922
13. D.I. Yogyakarta	-	-	-	-
14. Jawa Timur	3.543	3.374	3.374	3.552
15. Banten	3.411	3.543	3.411	3.411
16. Bali	-	-	-	-
17. Nusa Tenggara Barat	7.000	7.500	7.500	7.500
18. Nusa Tenggara Timur	8.000	6.435	9.846	7.385
19. Kalimantan Barat	-	-	-	-
20. Kalimantan Tengah	-	-	-	-
21. Kalimantan Selatan	-	-	-	-
22. Kalimantan Timur	-	-	-	-
23. Sulawesi Utara	-	-	-	-
24. Sulawesi Tengah	-	-	-	-
25. Sulawesi Selatan	12.273	12.273	12.273	10.909
26. Sulawesi Tenggara	-	-	-	-
27. Gorontalo	5.060	5.570	5.100	5.100
28. Sulawesi Barat	-	-	-	-
29. Maluku	-	-	-	-
30. Maluku Utara	7.333	7.333	7.333	6.667
31. Papua Barat	17.500	17.500	17.500	17.500
32. Papua	-	-	-	-
<b>NASIONAL</b>	<b>6.877</b>	<b>6.832</b>	<b>7.054</b>	<b>6.695</b>

**Tabel 2.1.21 : Lanjutan**

<b>Provinsi</b>	<b>Mei</b>	<b>Juni</b>	<b>Juli</b>	<b>Agustus</b>
(1)	(6)	(7)	(8)	(9)
1 . Aceh	-	-	-	-
2 . Sumatera Utara	-	-	-	-
3 . Sumatera Barat	6.959	7.019	7.279	7.475
4 . Riau	-	-	-	-
5 . Jambi	-	-	-	-
6 . Sumatera Selatan	-	-	-	-
7 . Bengkulu	-	-	-	-
8 . Lampung	5.667	5.667	5.667	5.667
9 . Kep. Bangka Belitung	4.833	4.833	4.833	4.833
10. Kepulauan Riau	-	-	-	-
11. Jawa Barat	4.231	4.231	4.334	4.493
12. Jawa Tengah	3.922	4.248	4.748	5.048
13. D.I. Yogyakarta	-	-	-	-
14. Jawa Timur	3.601	3.797	3.797	4.042
15. Banten	3.393	3.805	3.702	3.805
16. Bali	-	-	-	-
17. Nusa Tenggara Barat	7.500	7.500	7.500	7.500
18. Nusa Tenggara Timur	7.877	7.385	7.385	8.123
19. Kalimantan Barat	-	-	-	-
20. Kalimantan Tengah	-	-	-	-
21. Kalimantan Selatan	-	-	-	-
22. Kalimantan Timur	-	-	-	-
23. Sulawesi Utara	-	-	-	-
24. Sulawesi Tengah	-	-	-	-
25. Sulawesi Selatan	10.909	10.909	9.273	9.273
26. Sulawesi Tenggara	-	-	-	-
27. Gorontalo	6.120	5.060	5.100	4.080
28. Sulawesi Barat	-	-	-	-
29. Maluku	-	-	-	-
30. Maluku Utara	7.333	7.333	7.333	7.333
31. Papua Barat	17.500	17.500	17.500	17.500
32. Papua	-	-	-	-
<b>NASIONAL</b>	<b>6.911</b>	<b>6.868</b>	<b>6.804</b>	<b>6.859</b>

**Tabel 2.1.21 : Lanjutan**

<b>Provinsi</b>	<b>September</b>	<b>Oktober</b>	<b>November</b>	<b>Desember</b>	<b>Rata-rata</b>
(1)	(10)	(11)	(12)	(13)	(14)
1 . Aceh	-	-	-	-	-
2 . Sumatera Utara	-	-	-	-	-
3 . Sumatera Barat	6.938	7.162	6.848	7.564	7.200
4 . Riau	-	-	-	-	-
5 . Jambi	-	-	-	-	-
6 . Sumatera Selatan	-	-	-	-	-
7 . Bengkulu	-	-	-	-	-
8 . Lampung	5.667	5.512	6.063	6.063	5.720
9 . Kep. Bangka Belitung	5.220	4.833	4.833	4.833	4.810
10. Kepulauan Riau	-	-	-	-	-
11. Jawa Barat	4.093	3.394	4.143	4.285	3.985
12. Jawa Tengah	6.115	6.115	6.115	6.470	4.885
13. D.I. Yogyakarta	-	-	-	-	-
14. Jawa Timur	4.287	4.532	4.287	4.122	3.859
15. Banten	3.805	3.805	3.674	3.674	3.620
16. Bali	-	-	-	-	-
17. Nusa Tenggara Barat	7.500	7.500	7.500	7.500	7.458
18. Nusa Tenggara Timur	6.817	9.600	7.385	7.385	7.802
19. Kalimantan Barat	-	-	-	-	-
20. Kalimantan Tengah	-	-	-	-	-
21. Kalimantan Selatan	-	-	-	-	-
22. Kalimantan Timur	-	-	-	-	-
23. Sulawesi Utara	-	-	-	-	-
24. Sulawesi Tengah	-	-	-	-	-
25. Sulawesi Selatan	10.364	10.364	10.909	12.273	11.000
26. Sulawesi Tenggara	-	-	-	-	-
27. Gorontalo	6.120	6.630	6.630	7.140	5.643
28. Sulawesi Barat	-	-	-	-	-
29. Maluku	-	-	-	-	-
30. Maluku Utara	7.333	7.333	7.333	7.333	7.278
31. Papua Barat	17.500	17.500	17.500	17.500	17.500
32. Papua	-	-	-	-	-
<b>NASIONAL</b>	<b>7.058</b>	<b>7.252</b>	<b>7.171</b>	<b>7.396</b>	<b>6.981</b>

**Tabel 2.1.22**  
**Harga Produsen Subsektor Perikanan, Kelompok Penangkapan, 2010**  
**Ikan Sebelah (Rp/Kg)**

Provinsi	Januari	Februari	Maret	April
(1)	(2)	(3)	(4)	(5)
1 . Aceh	20.000	19.310	20.000	20.000
2 . Sumatera Utara	12.500	14.205	13.636	13.636
3 . Sumatera Barat	6.500	6.500	8.000	8.000
4 . Riau	12.000	15.000	15.000	15.000
5 . Jambi	-	-	-	-
6 . Sumatera Selatan	-	-	-	-
7 . Bengkulu	-	-	-	-
8 . Lampung	5.000	5.000	5.000	5.000
9 . Kep. Bangka Belitung	9.392	9.392	9.392	9.392
10. Kepulauan Riau	-	-	-	-
11. Jawa Barat	6.750	7.714	7.714	7.112
12. Jawa Tengah	10.000	9.500	9.500	9.500
13. D.I. Yogyakarta	5.167	5.536	5.167	5.167
14. Jawa Timur	9.167	11.000	14.667	11.917
15. Banten	6.750	6.750	5.956	6.083
16. Bali	-	-	-	-
17. Nusa Tenggara Barat	10.000	10.000	10.000	10.000
18. Nusa Tenggara Timur	5.000	5.000	5.000	5.000
19. Kalimantan Barat	8.037	7.367	7.367	7.702
20. Kalimantan Tengah	10.500	10.500	10.500	10.667
21. Kalimantan Selatan	6.000	6.000	6.000	4.000
22. Kalimantan Timur	6.000	7.500	7.500	7.500
23. Sulawesi Utara	-	-	-	-
24. Sulawesi Tengah	15.000	15.000	15.000	15.000
25. Sulawesi Selatan	5.000	5.000	5.000	5.000
26. Sulawesi Tenggara	-	-	-	-
27. Gorontalo	5.000	5.000	5.000	5.000
28. Sulawesi Barat	-	-	-	-
29. Maluku	-	-	-	-
30. Maluku Utara	7.500	7.500	10.000	10.000
31. Papua Barat	-	-	-	-
32. Papua	-	-	-	-
<b>NASIONAL</b>	<b>8.632</b>	<b>8.989</b>	<b>9.305</b>	<b>9.080</b>

**Tabel 2.1.22 : Lanjutan**

<b>Provinsi</b>	<b>Mei</b>	<b>Juni</b>	<b>Juli</b>	<b>Agustus</b>
(1)	(6)	(7)	(8)	(9)
1 . Aceh	20.000	20.000	18.966	18.966
2 . Sumatera Utara	13.636	13.636	14.773	14.773
3 . Sumatera Barat	7.000	7.000	8.000	9.091
4 . Riau	15.000	15.000	15.000	15.000
5 . Jambi	-	-	-	-
6 . Sumatera Selatan	-	-	-	-
7 . Bengkulu	-	-	-	-
8 . Lampung	5.000	5.000	5.000	5.000
9 . Kep. Bangka Belitung	9.392	9.913	9.913	9.913
10. Kepulauan Riau	-	-	-	-
11. Jawa Barat	6.450	6.450	7.095	7.095
12. Jawa Tengah	9.500	9.500	7.600	7.600
13. D.I. Yogyakarta	5.167	5.167	5.167	5.490
14. Jawa Timur	10.542	10.083	11.917	12.833
15. Banten	6.336	6.823	6.702	6.580
16. Bali	-	-	-	-
17. Nusa Tenggara Barat	10.000	10.000	10.000	10.000
18. Nusa Tenggara Timur	5.000	5.000	5.000	8.000
19. Kalimantan Barat	7.535	7.535	7.535	6.648
20. Kalimantan Tengah	10.667	10.667	10.833	10.667
21. Kalimantan Selatan	4.000	4.000	4.000	4.000
22. Kalimantan Timur	6.000	6.000	6.000	6.000
23. Sulawesi Utara	-	-	-	-
24. Sulawesi Tengah	15.000	15.000	15.000	15.000
25. Sulawesi Selatan	5.000	5.000	5.000	5.000
26. Sulawesi Tenggara	-	-	-	-
27. Gorontalo	5.000	5.000	5.000	5.000
28. Sulawesi Barat	-	-	-	-
29. Maluku	-	-	-	-
30. Maluku Utara	10.000	10.179	10.179	10.179
31. Papua Barat	-	-	-	-
32. Papua	-	-	-	-
<b>NASIONAL</b>	<b>8.868</b>	<b>8.903</b>	<b>8.985</b>	<b>9.183</b>

**Tabel 2.1.22 : Lanjutan**

<b>Provinsi</b>	<b>September</b>	<b>Oktober</b>	<b>November</b>	<b>Desember</b>	<b>Rata-rata</b>
(1)	(10)	(11)	(12)	(13)	(14)
1 . Aceh	20.690	20.690	20.690	20.690	20.000
2 . Sumatera Utara	14.773	14.773	14.773	14.773	14.157
3 . Sumatera Barat	9.091	9.455	9.455	7.273	7.947
4 . Riau	15.000	15.000	15.000	15.000	14.750
5 . Jambi	-	-	-	-	-
6 . Sumatera Selatan	-	-	-	-	-
7 . Bengkulu	-	-	-	-	-
8 . Lampung	5.000	5.000	5.000	5.000	5.000
9 . Kep. Bangka Belitung	10.223	12.702	12.702	13.941	10.522
10. Kepulauan Riau	-	-	-	-	-
11. Jawa Barat	9.675	9.675	10.965	10.301	8.083
12. Jawa Tengah	7.600	7.600	7.600	7.600	8.592
13. D.I. Yogyakarta	4.880	5.167	5.382	5.167	5.219
14. Jawa Timur	13.292	13.750	14.667	13.750	12.299
15. Banten	6.458	6.580	7.067	7.189	6.606
16. Bali	-	-	-	-	-
17. Nusa Tenggara Barat	10.000	12.000	12.000	12.000	10.500
18. Nusa Tenggara Timur	5.000	8.000	8.000	8.000	6.000
19. Kalimantan Barat	6.648	6.648	6.648	6.648	7.193
20. Kalimantan Tengah	11.333	11.667	12.167	12.333	11.042
21. Kalimantan Selatan	4.000	4.000	4.000	4.000	4.500
22. Kalimantan Timur	6.000	7.500	7.500	7.500	6.750
23. Sulawesi Utara	-	-	-	-	-
24. Sulawesi Tengah	15.000	15.000	15.000	15.000	15.000
25. Sulawesi Selatan	5.000	5.000	5.000	5.000	5.000
26. Sulawesi Tenggara	-	-	-	-	-
27. Gorontalo	5.000	5.000	5.000	5.000	5.000
28. Sulawesi Barat	-	-	-	-	-
29. Maluku	-	-	-	-	-
30. Maluku Utara	10.714	10.286	10.286	10.286	9.759
31. Papua Barat	-	-	-	-	-
32. Papua	-	-	-	-	-
<b>NASIONAL</b>	<b>9.304</b>	<b>9.785</b>	<b>9.948</b>	<b>9.831</b>	<b>9.234</b>

**Tabel 2.1.23**  
**Harga Produsen Subsektor Perikanan, Kelompok Penangkapan, 2010**  
**Ikan Selar (Rp/Kg)**

Provinsi	Januari	Februari	Maret	April
(1)	(2)	(3)	(4)	(5)
1 . Aceh	11.181	11.285	11.285	11.100
2 . Sumatera Utara	13.903	13.615	13.196	13.334
3 . Sumatera Barat	20.222	20.102	20.157	19.623
4 . Riau	15.200	14.378	15.200	13.557
5 . Jambi	-	-	-	-
6 . Sumatera Selatan	-	-	-	-
7 . Bengkulu	14.706	14.706	14.706	14.706
8 . Lampung	17.885	18.207	18.207	18.603
9 . Kep. Bangka Belitung	12.107	12.328	12.328	12.152
10. Kepulauan Riau	13.566	13.566	13.358	13.184
11. Jawa Barat	9.689	9.260	10.615	10.733
12. Jawa Tengah	8.842	8.951	9.764	9.663
13. D.I. Yogyakarta	11.500	11.500	11.500	11.500
14. Jawa Timur	8.272	7.995	7.863	7.818
15. Banten	9.854	9.920	9.440	9.440
16. Bali	17.500	16.000	15.000	14.500
17. Nusa Tenggara Barat	14.500	13.982	13.982	13.982
18. Nusa Tenggara Timur	15.797	15.797	15.797	15.689
19. Kalimantan Barat	6.000	6.000	5.800	5.800
20. Kalimantan Tengah	11.208	11.343	11.343	11.701
21. Kalimantan Selatan	7.944	7.944	7.944	6.722
22. Kalimantan Timur	10.000	10.000	10.000	10.000
23. Sulawesi Utara	11.500	11.500	11.500	11.500
24. Sulawesi Tengah	13.360	12.860	13.080	12.941
25. Sulawesi Selatan	17.801	18.168	17.828	17.018
26. Sulawesi Tenggara	19.206	18.333	17.460	17.460
27. Gorontalo	9.429	9.429	9.429	9.429
28. Sulawesi Barat	13.167	13.496	13.335	13.515
29. Maluku	11.023	10.768	11.001	10.929
30. Maluku Utara	14.240	14.240	14.240	14.240
31. Papua Barat	20.000	20.000	20.000	20.000
32. Papua	20.000	20.000	20.000	20.000
<b>NASIONAL</b>	<b>13.320</b>	<b>13.189</b>	<b>13.179</b>	<b>13.028</b>



**Tabel 2.1.23 : Lanjutan**

<b>Provinsi</b>	<b>Mei</b>	<b>Juni</b>	<b>Juli</b>	<b>Agustus</b>
(1)	(6)	(7)	(8)	(9)
1 . Aceh	11.503	11.302	11.302	11.503
2 . Sumatera Utara	13.077	13.334	13.308	13.439
3 . Sumatera Barat	19.127	19.174	19.413	19.757
4 . Riau	15.611	15.200	15.611	15.611
5 . Jambi	-	-	-	-
6 . Sumatera Selatan	-	-	-	-
7 . Bengkulu	14.706	14.706	14.706	14.706
8 . Lampung	17.115	17.115	15.892	16.201
9 . Kep. Bangka Belitung	12.152	11.578	11.130	11.826
10. Kepulauan Riau	12.689	12.962	12.698	12.623
11. Jawa Barat	11.364	11.364	10.951	11.228
12. Jawa Tengah	9.143	9.091	9.130	9.130
13. D.I. Yogyakarta	11.500	11.500	11.500	11.500
14. Jawa Timur	8.042	7.663	7.561	7.711
15. Banten	9.349	9.478	9.865	9.801
16. Bali	16.000	18.500	15.500	16.000
17. Nusa Tenggara Barat	13.982	13.982	14.197	14.197
18. Nusa Tenggara Timur	15.689	15.689	15.689	16.386
19. Kalimantan Barat	5.800	5.800	5.800	5.800
20. Kalimantan Tengah	12.601	13.630	13.724	14.065
21. Kalimantan Selatan	6.722	6.722	6.722	6.722
22. Kalimantan Timur	10.000	10.000	10.000	10.000
23. Sulawesi Utara	11.500	11.500	11.500	11.500
24. Sulawesi Tengah	12.941	12.852	12.218	11.766
25. Sulawesi Selatan	17.018	17.018	16.145	16.407
26. Sulawesi Tenggara	17.460	15.714	15.714	15.714
27. Gorontalo	9.429	9.429	9.429	9.429
28. Sulawesi Barat	13.515	13.201	13.201	13.515
29. Maluku	11.827	11.752	11.827	13.710
30. Maluku Utara	14.240	14.466	14.496	14.719
31. Papua Barat	20.000	20.000	20.000	20.000
32. Papua	20.000	20.000	20.000	20.000
<b>NASIONAL</b>	<b>13.137</b>	<b>13.157</b>	<b>12.974</b>	<b>13.166</b>

**Tabel 2.1.23 : Lanjutan**

<b>Provinsi</b>	<b>September</b>	<b>Oktober</b>	<b>November</b>	<b>Desember</b>	<b>Rata-rata</b>
(1)	(10)	(11)	(12)	(13)	(14)
1 . Aceh	11.503	11.503	11.503	11.503	11.373
2 . Sumatera Utara	12.959	13.283	13.399	13.399	13.354
3 . Sumatera Barat	20.180	20.116	19.724	20.769	19.864
4 . Riau	14.378	14.378	13.968	15.200	14.858
5 . Jambi	-	-	-	-	-
6 . Sumatera Selatan	-	-	-	-	-
7 . Bengkulu	14.706	14.706	14.706	14.706	14.706
8 . Lampung	16.201	15.755	15.341	14.926	16.787
9 . Kep. Bangka Belitung	11.826	11.826	12.146	12.726	12.010
10. Kepulauan Riau	12.623	12.368	12.232	12.698	12.881
11. Jawa Barat	11.016	11.148	11.016	11.100	10.790
12. Jawa Tengah	9.329	9.128	10.206	10.573	9.413
13. D.I. Yogyakarta	11.500	11.500	11.911	11.911	11.568
14. Jawa Timur	7.469	7.625	7.518	8.028	7.797
15. Banten	10.699	10.571	10.571	10.314	9.942
16. Bali	16.000	16.000	16.000	16.000	16.083
17. Nusa Tenggara Barat	14.907	14.907	14.907	17.538	14.589
18. Nusa Tenggara Timur	16.386	16.386	16.054	16.054	15.951
19. Kalimantan Barat	5.800	5.800	5.800	5.800	5.833
20. Kalimantan Tengah	14.065	13.114	13.260	13.134	12.766
21. Kalimantan Selatan	5.975	6.722	6.722	6.722	6.966
22. Kalimantan Timur	10.000	9.933	10.430	10.430	10.066
23. Sulawesi Utara	11.500	11.500	12.075	12.075	11.596
24. Sulawesi Tengah	12.580	12.128	12.535	12.622	12.657
25. Sulawesi Selatan	15.442	15.175	15.175	15.613	16.567
26. Sulawesi Tenggara	16.587	14.841	14.841	14.841	16.515
27. Gorontalo	9.207	9.595	9.019	8.522	9.314
28. Sulawesi Barat	11.630	12.572	12.258	12.258	12.972
29. Maluku	14.129	14.443	14.286	14.190	12.491
30. Maluku Utara	16.726	16.503	16.503	16.726	15.112
31. Papua Barat	20.000	20.000	20.000	20.000	20.000
32. Papua	20.000	20.000	20.000	20.000	20.000
<b>NASIONAL</b>	<b>13.177</b>	<b>13.118</b>	<b>13.137</b>	<b>13.346</b>	<b>13.161</b>

**Tabel 2.1.24**  
**Harga Produsen Subsektor Perikanan, Kelompok Penangkapan, 2010**  
**Ikan Tembang (Rp/Kg)**

Provinsi	Januari	Februari	Maret	April
(1)	(2)	(3)	(4)	(5)
1 . Aceh	-	-	-	-
2 . Sumatera Utara	-	-	-	-
3 . Sumatera Barat	8.500	7.000	7.000	7.800
4 . Riau	-	-	-	-
5 . Jambi	-	-	-	-
6 . Sumatera Selatan	-	-	-	-
7 . Bengkulu	-	-	-	-
8 . Lampung	6.286	6.286	6.286	6.286
9 . Kep. Bangka Belitung	10.000	10.000	10.000	10.000
10. Kepulauan Riau	-	-	-	-
11. Jawa Barat	3.729	3.729	3.356	3.356
12. Jawa Tengah	3.737	3.737	3.737	3.789
13. D.I. Yogyakarta	-	-	-	-
14. Jawa Timur	3.818	3.818	3.244	3.244
15. Banten	4.590	4.528	4.562	4.549
16. Bali	-	-	-	-
17. Nusa Tenggara Barat	10.417	10.031	10.903	10.467
18. Nusa Tenggara Timur	9.929	9.874	9.753	9.635
19. Kalimantan Barat	-	-	-	-
20. Kalimantan Tengah	-	-	-	-
21. Kalimantan Selatan	6.000	6.000	6.000	6.000
22. Kalimantan Timur	5.667	5.667	5.100	5.100
23. Sulawesi Utara	-	-	-	-
24. Sulawesi Tengah	12.000	12.750	12.937	12.937
25. Sulawesi Selatan	11.988	11.988	12.636	12.636
26. Sulawesi Tenggara	7.333	6.667	7.333	6.833
27. Gorontalo	5.000	5.952	5.238	5.238
28. Sulawesi Barat	10.667	11.111	9.402	9.117
29. Maluku	11.764	11.221	9.954	9.954
30. Maluku Utara	7.211	7.211	7.211	6.883
31. Papua Barat	11.667	11.667	11.667	11.667
32. Papua	-	-	-	-
<b>NASIONAL</b>	<b>7.911</b>	<b>7.855</b>	<b>7.701</b>	<b>7.657</b>

**Tabel 2.1.24 : Lanjutan**

<b>Provinsi</b>	<b>Mei</b>	<b>Juni</b>	<b>Juli</b>	<b>Agustus</b>
(1)	(6)	(7)	(8)	(9)
1 . Aceh	-	-	-	-
2 . Sumatera Utara	-	-	-	-
3 . Sumatera Barat	7.800	8.000	8.000	9.000
4 . Riau	-	-	-	-
5 . Jambi	-	-	-	-
6 . Sumatera Selatan	-	-	-	-
7 . Bengkulu	-	-	-	-
8 . Lampung	6.286	6.286	6.286	6.286
9 . Kep. Bangka Belitung	10.000	10.000	10.000	10.000
10. Kepulauan Riau	-	-	-	-
11. Jawa Barat	3.595	3.595	3.371	3.371
12. Jawa Tengah	3.134	3.458	3.483	3.530
13. D.I. Yogyakarta	-	-	-	-
14. Jawa Timur	3.244	3.271	3.088	3.142
15. Banten	4.474	4.604	4.913	4.913
16. Bali	-	-	-	-
17. Nusa Tenggara Barat	10.467	10.903	11.121	11.788
18. Nusa Tenggara Timur	9.697	9.422	9.532	9.532
19. Kalimantan Barat	-	-	-	-
20. Kalimantan Tengah	-	-	-	-
21. Kalimantan Selatan	6.000	6.000	6.000	6.000
22. Kalimantan Timur	5.100	5.100	5.100	5.457
23. Sulawesi Utara	-	-	-	-
24. Sulawesi Tengah	12.937	12.937	12.937	12.937
25. Sulawesi Selatan	12.373	12.373	12.373	12.440
26. Sulawesi Tenggara	6.833	7.500	8.333	8.056
27. Gorontalo	5.238	7.619	8.095	8.571
28. Sulawesi Barat	9.402	9.402	8.832	8.547
29. Maluku	11.111	11.764	13.574	10.558
30. Maluku Utara	6.883	6.883	7.545	7.545
31. Papua Barat	11.667	11.667	11.667	11.667
32. Papua	-	-	-	-
<b>NASIONAL</b>	<b>7.697</b>	<b>7.936</b>	<b>8.118</b>	<b>8.071</b>

**Tabel 2.1.24 : Lanjutan**

<b>Provinsi</b>	<b>September</b>	<b>Oktober</b>	<b>November</b>	<b>Desember</b>	<b>Rata-rata</b>
(1)	(10)	(11)	(12)	(13)	(14)
1 . Aceh	-	-	-	-	-
2 . Sumatera Utara	-	-	-	-	-
3 . Sumatera Barat	9.000	9.000	10.000	10.000	8.425
4 . Riau	-	-	-	-	-
5 . Jambi	-	-	-	-	-
6 . Sumatera Selatan	-	-	-	-	-
7 . Bengkulu	-	-	-	-	-
8 . Lampung	7.071	7.071	7.071	7.071	6.548
9 . Kep. Bangka Belitung	10.000	10.000	10.000	10.000	10.000
10. Kepulauan Riau	-	-	-	-	-
11. Jawa Barat	3.371	3.595	3.534	3.616	3.518
12. Jawa Tengah	3.530	3.821	4.652	5.897	3.876
13. D.I. Yogyakarta	-	-	-	-	-
14. Jawa Timur	3.330	3.397	3.329	3.519	3.370
15. Banten	4.913	4.407	4.407	4.666	4.627
16. Bali	-	-	-	-	-
17. Nusa Tenggara Barat	12.378	11.759	12.347	9.878	11.038
18. Nusa Tenggara Timur	9.072	9.280	9.157	9.032	9.493
19. Kalimantan Barat	-	-	-	-	-
20. Kalimantan Tengah	-	-	-	-	-
21. Kalimantan Selatan	6.000	6.000	6.000	5.556	5.963
22. Kalimantan Timur	5.457	5.821	5.821	5.821	5.434
23. Sulawesi Utara	-	-	-	-	-
24. Sulawesi Tengah	13.387	13.387	13.387	13.746	13.023
25. Sulawesi Selatan	12.599	12.477	12.726	12.550	12.430
26. Sulawesi Tenggara	9.028	8.333	8.056	8.333	7.720
27. Gorontalo	9.524	9.524	9.524	7.143	7.222
28. Sulawesi Barat	8.547	8.547	8.547	8.832	9.246
29. Maluku	10.558	10.249	9.490	9.490	10.807
30. Maluku Utara	7.545	7.545	7.545	7.545	7.296
31. Papua Barat	11.667	11.667	11.667	11.667	11.667
32. Papua	-	-	-	-	-
<b>NASIONAL</b>	<b>8.262</b>	<b>8.204</b>	<b>8.277</b>	<b>8.124</b>	<b>7.984</b>

**Tabel 2.1.25**  
**Harga Produsen Subsektor Perikanan, Kelompok Penangkapan, 2009**  
**Ikan Tenggiri (Rp/Kg)**

Provinsi	Januari	Februari	Maret	April
(1)	(2)	(3)	(4)	(5)
1 . Aceh	25.323	25.544	25.544	24.807
2 . Sumatera Utara	28.718	27.693	27.693	27.693
3 . Sumatera Barat	29.079	28.566	29.756	28.870
4 . Riau	32.500	32.500	32.500	32.500
5 . Jambi	-	-	-	-
6 . Sumatera Selatan	25.000	25.000	25.000	25.000
7 . Bengkulu	22.500	22.500	22.500	22.500
8 . Lampung	18.500	19.500	19.500	19.500
9 . Kep. Bangka Belitung	28.668	27.489	26.545	27.674
10. Kepulauan Riau	27.588	27.882	27.615	27.375
11. Jawa Barat	26.873	28.227	28.227	28.227
12. Jawa Tengah	29.221	30.490	29.855	29.717
13. D.I. Yogyakarta	25.544	25.145	25.339	26.397
14. Jawa Timur	28.110	27.431	28.763	28.211
15. Banten	30.565	30.690	30.585	30.939
16. Bali	28.832	32.990	31.881	29.663
17. Nusa Tenggara Barat	23.442	23.221	23.221	23.221
18. Nusa Tenggara Timur	20.000	21.488	19.734	19.734
19. Kalimantan Barat	27.155	27.746	27.286	27.286
20. Kalimantan Tengah	20.208	20.452	20.452	20.821
21. Kalimantan Selatan	23.636	23.636	23.636	23.636
22. Kalimantan Timur	18.750	19.091	18.773	18.773
23. Sulawesi Utara	18.750	18.750	18.750	18.750
24. Sulawesi Tengah	16.500	16.500	17.238	17.112
25. Sulawesi Selatan	30.667	30.667	30.667	31.076
26. Sulawesi Tenggara	23.585	24.097	24.610	24.611
27. Gorontalo	18.759	16.539	16.565	15.189
28. Sulawesi Barat	23.937	26.413	25.587	23.524
29. Maluku	24.765	24.411	28.479	28.479
30. Maluku Utara	18.000	18.000	18.316	17.755
31. Papua Barat	27.005	27.005	27.114	27.114
32. Papua	21.117	21.117	21.117	21.117
<b>NASIONAL</b>	<b>24.622</b>	<b>24.864</b>	<b>24.931</b>	<b>24.751</b>

**Tabel 2.1.25 : Lanjutan**

<b>Provinsi</b>	<b>Mei</b>	<b>Juni</b>	<b>Juli</b>	<b>Agustus</b>
(1)	(6)	(7)	(8)	(9)
1 . Aceh	23.543	24.017	23.892	24.325
2 . Sumatera Utara	26.064	26.064	27.066	28.149
3 . Sumatera Barat	28.870	29.402	30.275	30.857
4 . Riau	30.333	30.333	30.952	30.952
5 . Jambi	-	-	-	-
6 . Sumatera Selatan	25.000	25.000	25.000	25.000
7 . Bengkulu	22.750	22.750	22.750	22.750
8 . Lampung	19.500	19.500	19.500	19.500
9 . Kep. Bangka Belitung	27.377	27.972	29.075	29.523
10. Kepulauan Riau	27.027	28.022	27.252	26.877
11. Jawa Barat	27.201	27.201	28.208	30.200
12. Jawa Tengah	30.409	30.982	32.009	32.940
13. D.I. Yogyakarta	24.349	26.113	26.113	26.818
14. Jawa Timur	29.300	29.642	29.689	29.964
15. Banten	31.621	32.483	33.959	34.451
16. Bali	27.159	27.159	29.794	31.866
17. Nusa Tenggara Barat	23.221	23.221	24.189	25.059
18. Nusa Tenggara Timur	20.745	22.454	19.734	19.734
19. Kalimantan Barat	27.510	27.939	27.939	27.057
20. Kalimantan Tengah	21.212	21.347	21.678	21.778
21. Kalimantan Selatan	23.636	23.636	23.636	23.636
22. Kalimantan Timur	18.773	20.114	20.114	20.114
23. Sulawesi Utara	18.750	18.750	18.750	18.750
24. Sulawesi Tengah	17.112	17.112	17.238	17.238
25. Sulawesi Selatan	31.076	31.076	31.076	31.076
26. Sulawesi Tenggara	25.123	24.730	25.515	25.515
27. Gorontalo	14.988	14.981	17.482	19.997
28. Sulawesi Barat	24.349	25.587	26.413	26.000
29. Maluku	27.530	26.842	26.842	26.842
30. Maluku Utara	21.952	25.070	26.317	27.001
31. Papua Barat	27.114	27.114	27.114	28.169
32. Papua	21.117	21.117	21.117	21.117
<b>NASIONAL</b>	<b>24.668</b>	<b>25.088</b>	<b>25.506</b>	<b>25.911</b>

**Tabel 2.1.25 : Lanjutan**

<b>Provinsi</b>	<b>September</b>	<b>Oktober</b>	<b>November</b>	<b>Desember</b>	<b>Rata-rata</b>
(1)	(10)	(11)	(12)	(13)	(14)
1 . Aceh	25.454	25.762	25.249	26.279	24.978
2 . Sumatera Utara	28.149	27.304	27.304	27.987	27.490
3 . Sumatera Barat	30.857	29.693	29.111	30.566	29.659
4 . Riau	30.952	30.952	30.952	30.952	31.365
5 . Jambi	-	-	-	-	-
6 . Sumatera Selatan	25.000	25.000	25.000	25.000	25.000
7 . Bengkulu	20.475	20.475	22.750	22.750	22.288
8 . Lampung	18.549	18.549	18.549	18.549	19.100
9 . Kep. Bangka Belitung	30.254	30.301	30.883	31.493	28.938
10. Kepulauan Riau	28.370	28.551	28.087	28.087	27.728
11. Jawa Barat	29.670	29.505	28.351	28.676	28.381
12. Jawa Tengah	33.631	33.376	28.921	29.617	30.931
13. D.I. Yogyakarta	27.432	26.688	26.837	27.634	26.201
14. Jawa Timur	30.267	30.369	31.126	30.980	29.488
15. Banten	34.144	33.713	35.202	34.585	32.745
16. Bali	33.162	30.571	33.162	33.680	30.827
17. Nusa Tenggara Barat	25.059	25.059	24.288	26.987	24.183
18. Nusa Tenggara Timur	21.228	21.677	20.182	20.182	20.574
19. Kalimantan Barat	27.057	27.057	27.057	28.038	27.427
20. Kalimantan Tengah	22.573	23.073	22.223	21.844	21.472
21. Kalimantan Selatan	23.636	23.636	23.636	23.636	23.636
22. Kalimantan Timur	20.114	20.114	20.114	20.415	19.605
23. Sulawesi Utara	18.750	18.750	18.750	18.750	18.750
24. Sulawesi Tengah	17.988	17.988	18.750	18.750	17.460
25. Sulawesi Selatan	31.076	31.076	31.076	31.076	30.973
26. Sulawesi Tenggara	25.515	25.515	25.515	25.515	24.987
27. Gorontalo	20.803	21.610	21.610	20.642	18.264
28. Sulawesi Barat	26.000	24.762	25.175	26.000	25.312
29. Maluku	26.842	26.842	30.331	29.725	27.327
30. Maluku Utara	27.299	27.034	26.274	28.163	23.432
31. Papua Barat	28.169	26.059	26.059	26.341	27.031
32. Papua	20.061	21.064	21.064	21.064	21.016
<b>NASIONAL</b>	<b>26.082</b>	<b>25.875</b>	<b>25.922</b>	<b>26.257</b>	<b>25.373</b>



**Tabel 2.1.26**  
**Harga Produsen Subsektor Perikanan, Kelompok Penangkapan, 2010**  
**Ikan Terbang (Rp/Kg)**

Provinsi	Januari	Februari	Maret	April
(1)	(2)	(3)	(4)	(5)
1 . Aceh	-	-	-	-
2 . Sumatera Utara	-	-	-	-
3 . Sumatera Barat	-	-	-	-
4 . Riau	-	-	-	-
5 . Jambi	-	-	-	-
6 . Sumatera Selatan	-	-	-	-
7 . Bengkulu	12.000	12.000	12.000	12.000
8 . Lampung	-	-	-	-
9 . Kep. Bangka Belitung	-	-	-	-
10. Kepulauan Riau	-	-	-	-
11. Jawa Barat	-	-	-	-
12. Jawa Tengah	-	-	-	-
13. D.I. Yogyakarta	-	-	-	-
14. Jawa Timur	4.328	4.328	4.328	4.313
15. Banten	15.850	15.850	16.460	16.460
16. Bali	4.000	7.000	5.000	4.000
17. Nusa Tenggara Barat	12.000	12.000	12.000	12.000
18. Nusa Tenggara Timur	15.625	15.625	13.125	15.625
19. Kalimantan Barat	-	-	-	-
20. Kalimantan Tengah	-	-	-	-
21. Kalimantan Selatan	-	-	-	-
22. Kalimantan Timur	-	-	-	-
23. Sulawesi Utara	-	-	-	-
24. Sulawesi Tengah	11.675	11.675	11.725	11.725
25. Sulawesi Selatan	13.889	13.889	13.889	13.889
26. Sulawesi Tenggara	-	-	-	-
27. Gorontalo	7.012	6.955	7.203	6.822
28. Sulawesi Barat	6.017	6.110	5.647	6.110
29. Maluku	16.108	16.108	16.108	16.108
30. Maluku Utara	10.000	10.000	11.613	11.613
31. Papua Barat	17.500	17.500	17.500	17.500
32. Papua	15.000	15.000	15.000	15.000
<b>NASIONAL</b>	<b>11.500</b>	<b>11.717</b>	<b>11.543</b>	<b>11.655</b>

**Tabel 2.1.26 : Lanjutan**

<b>Provinsi</b>	<b>Mei</b>	<b>Juni</b>	<b>Juli</b>	<b>Agustus</b>
(1)	(6)	(7)	(8)	(9)
1 . Aceh	-	-	-	-
2 . Sumatera Utara	-	-	-	-
3 . Sumatera Barat	-	-	-	-
4 . Riau	-	-	-	-
5 . Jambi	-	-	-	-
6 . Sumatera Selatan	-	-	-	-
7 . Bengkulu	12.000	12.000	12.000	12.000
8 . Lampung	-	-	-	-
9 . Kep. Bangka Belitung	-	-	-	-
10. Kepulauan Riau	-	-	-	-
11. Jawa Barat	-	-	-	-
12. Jawa Tengah	-	-	-	-
13. D.I. Yogyakarta	-	-	-	-
14. Jawa Timur	4.385	4.487	4.517	4.517
15. Banten	16.460	16.460	16.460	16.460
16. Bali	4.000	5.000	5.000	5.000
17. Nusa Tenggara Barat	12.000	12.000	12.000	12.000
18. Nusa Tenggara Timur	15.625	15.625	15.625	15.625
19. Kalimantan Barat	-	-	-	-
20. Kalimantan Tengah	-	-	-	-
21. Kalimantan Selatan	-	-	-	-
22. Kalimantan Timur	-	-	-	-
23. Sulawesi Utara	-	-	-	-
24. Sulawesi Tengah	11.625	11.318	11.318	11.372
25. Sulawesi Selatan	13.889	13.889	13.889	13.889
26. Sulawesi Tenggara	-	-	-	-
27. Gorontalo	7.201	6.806	6.318	6.318
28. Sulawesi Barat	6.202	6.387	6.202	6.480
29. Maluku	16.108	16.108	16.108	16.108
30. Maluku Utara	11.935	12.068	12.068	12.068
31. Papua Barat	17.500	17.500	17.500	17.500
32. Papua	15.000	15.000	15.000	15.000
<b>NASIONAL</b>	<b>11.709</b>	<b>11.761</b>	<b>11.715</b>	<b>11.738</b>

**Tabel 2.1.26 : Lanjutan**

<b>Provinsi</b>	<b>September</b>	<b>Oktober</b>	<b>November</b>	<b>Desember</b>	<b>Rata-rata</b>
(1)	(10)	(11)	(12)	(13)	(14)
1 . Aceh	-	-	-	-	-
2 . Sumatera Utara	-	-	-	-	-
3 . Sumatera Barat	-	-	-	-	-
4 . Riau	-	-	-	-	-
5 . Jambi	-	-	-	-	-
6 . Sumatera Selatan	-	-	-	-	-
7 . Bengkulu	12.000	12.000	12.000	12.000	12.000
8 . Lampung	-	-	-	-	-
9 . Kep. Bangka Belitung	-	-	-	-	-
10. Kepulauan Riau	-	-	-	-	-
11. Jawa Barat	-	-	-	-	-
12. Jawa Tengah	-	-	-	-	-
13. D.I. Yogyakarta	-	-	-	-	-
14. Jawa Timur	4.517	4.517	4.517	5.076	4.486
15. Banten	16.460	16.460	16.460	16.460	16.358
16. Bali	7.000	4.000	4.000	5.000	4.917
17. Nusa Tenggara Barat	12.000	12.000	12.000	12.000	12.000
18. Nusa Tenggara Timur	13.625	14.533	14.533	14.533	14.977
19. Kalimantan Barat	-	-	-	-	-
20. Kalimantan Tengah	-	-	-	-	-
21. Kalimantan Selatan	-	-	-	-	-
22. Kalimantan Timur	-	-	-	-	-
23. Sulawesi Utara	-	-	-	-	-
24. Sulawesi Tengah	11.372	12.463	12.463	13.266	11.833
25. Sulawesi Selatan	13.889	13.889	13.889	13.889	13.889
26. Sulawesi Tenggara	-	-	-	-	-
27. Gorontalo	6.318	6.318	6.541	6.690	6.708
28. Sulawesi Barat	6.295	6.480	6.480	6.387	6.233
29. Maluku	16.108	16.466	16.466	16.466	16.197
30. Maluku Utara	12.068	12.068	12.068	13.338	11.742
31. Papua Barat	17.500	17.500	17.500	17.500	17.500
32. Papua	15.000	15.000	15.000	15.000	15.000
<b>NASIONAL</b>	<b>11.725</b>	<b>11.692</b>	<b>11.708</b>	<b>11.972</b>	<b>11.703</b>

**Tabel 2.1.27**  
**Harga Produsen Subsektor Perikanan, Kelompok Penangkapan, 2010**  
**Ikan Teri (Rp/Kg)**

Provinsi	Januari	Februari	Maret	April
(1)	(2)	(3)	(4)	(5)
1 . Aceh	11.001	11.240	11.603	11.313
2 . Sumatera Utara	16.681	16.517	16.517	16.517
3 . Sumatera Barat	13.467	14.000	14.133	14.658
4 . Riau	-	-	-	-
5 . Jambi	-	-	-	-
6 . Sumatera Selatan	6.500	6.500	6.500	6.500
7 . Bengkulu	10.000	10.000	10.000	10.000
8 . Lampung	8.444	8.000	8.000	8.286
9 . Kep. Bangka Belitung	4.462	4.462	4.462	4.360
10. Kepulauan Riau	5.956	5.956	5.956	7.147
11. Jawa Barat	7.992	8.075	8.075	8.075
12. Jawa Tengah	16.141	16.234	15.826	16.134
13. D.I. Yogyakarta	5.124	4.628	4.845	4.773
14. Jawa Timur	10.083	10.677	10.865	10.985
15. Banten	12.070	12.070	12.498	12.240
16. Bali	17.000	17.000	17.000	17.000
17. Nusa Tenggara Barat	7.000	7.000	7.000	7.000
18. Nusa Tenggara Timur	8.864	8.864	8.864	8.864
19. Kalimantan Barat	14.000	14.000	14.000	14.000
20. Kalimantan Tengah	4.295	4.295	4.295	4.295
21. Kalimantan Selatan	7.500	7.500	7.500	7.500
22. Kalimantan Timur	4.000	6.000	6.500	6.000
23. Sulawesi Utara	15.000	15.000	15.000	15.000
24. Sulawesi Tengah	12.450	12.450	12.450	12.450
25. Sulawesi Selatan	20.000	20.571	20.386	19.445
26. Sulawesi Tenggara	8.000	8.000	8.000	8.000
27. Gorontalo	6.149	5.899	5.765	5.899
28. Sulawesi Barat	-	-	-	-
29. Maluku	10.041	10.041	7.087	7.087
30. Maluku Utara	9.030	9.471	10.075	9.914
31. Papua Barat	15.000	15.000	15.000	15.000
32. Papua	8.000	8.000	8.000	8.000
<b>NASIONAL</b>	<b>10.147</b>	<b>10.257</b>	<b>10.214</b>	<b>10.222</b>

**Tabel 2.1.27 : Lanjutan**

<b>Provinsi</b>	<b>Mei</b>	<b>Juni</b>	<b>Juli</b>	<b>Agustus</b>
(1)	(6)	(7)	(8)	(9)
1 . Aceh	10.620	10.703	10.703	10.541
2 . Sumatera Utara	16.517	16.517	16.517	16.094
3 . Sumatera Barat	14.592	14.794	14.341	14.522
4 . Riau	-	-	-	-
5 . Jambi	-	-	-	-
6 . Sumatera Selatan	6.500	6.500	6.500	6.500
7 . Bengkulu	10.000	10.000	10.000	10.000
8 . Lampung	8.286	8.286	8.286	8.722
9 . Kep. Bangka Belitung	4.360	4.360	4.360	4.403
10. Kepulauan Riau	7.147	7.147	7.147	7.147
11. Jawa Barat	8.398	8.398	8.657	8.699
12. Jawa Tengah	15.967	16.353	16.558	16.677
13. D.I. Yogyakarta	4.759	4.857	4.857	4.885
14. Jawa Timur	11.628	11.792	12.069	12.359
15. Banten	12.240	12.240	12.469	12.675
16. Bali	15.891	15.891	15.891	15.891
17. Nusa Tenggara Barat	7.808	7.808	7.648	7.837
18. Nusa Tenggara Timur	8.642	8.642	8.882	8.882
19. Kalimantan Barat	14.000	14.000	14.000	14.000
20. Kalimantan Tengah	4.295	4.295	4.295	4.295
21. Kalimantan Selatan	7.500	7.500	7.500	7.500
22. Kalimantan Timur	6.000	6.000	6.000	6.000
23. Sulawesi Utara	15.000	15.000	15.000	16.800
24. Sulawesi Tengah	12.450	12.450	11.973	11.973
25. Sulawesi Selatan	18.959	17.555	17.555	17.783
26. Sulawesi Tenggara	6.000	7.500	7.500	7.500
27. Gorontalo	6.537	6.679	6.537	6.070
28. Sulawesi Barat	-	-	-	-
29. Maluku	6.267	7.087	7.087	5.735
30. Maluku Utara	10.478	10.478	10.881	11.632
31. Papua Barat	15.000	15.000	15.000	15.000
32. Papua	8.000	8.000	8.000	8.000
<b>NASIONAL</b>	<b>10.132</b>	<b>10.201</b>	<b>10.214</b>	<b>10.280</b>

**Tabel 2.1.27 : Lanjutan**

<b>Provinsi</b>	<b>September</b>	<b>Oktober</b>	<b>November</b>	<b>Desember</b>	<b>Rata-rata</b>
(1)	(10)	(11)	(12)	(13)	(14)
1 . Aceh	11.529	11.858	12.847	12.352	11.359
2 . Sumatera Utara	16.094	16.094	16.337	16.746	16.429
3 . Sumatera Barat	14.522	14.063	14.350	14.206	14.304
4 . Riau	-	-	-	-	-
5 . Jambi	-	-	-	-	-
6 . Sumatera Selatan	6.500	6.500	6.500	6.500	6.500
7 . Bengkulu	10.000	10.000	10.000	10.000	10.000
8 . Lampung	8.722	8.722	8.722	8.722	8.433
9 . Kep. Bangka Belitung	4.489	4.405	4.495	4.434	4.421
10. Kepulauan Riau	7.147	7.147	7.147	7.147	6.849
11. Jawa Barat	8.699	8.616	8.616	8.766	8.422
12. Jawa Tengah	18.078	18.705	19.186	20.254	17.176
13. D.I. Yogyakarta	5.026	4.902	4.890	4.890	4.870
14. Jawa Timur	12.526	11.974	11.854	11.927	11.562
15. Banten	12.675	12.675	13.208	13.208	12.522
16. Bali	15.891	15.891	15.614	15.614	16.215
17. Nusa Tenggara Barat	8.033	8.197	8.381	8.601	7.693
18. Nusa Tenggara Timur	8.075	8.236	8.236	8.236	8.607
19. Kalimantan Barat	14.000	14.000	14.000	14.000	14.000
20. Kalimantan Tengah	4.295	4.295	4.295	4.295	4.295
21. Kalimantan Selatan	7.500	7.500	7.500	7.500	7.500
22. Kalimantan Timur	6.000	7.200	6.000	6.000	5.975
23. Sulawesi Utara	16.800	20.300	20.300	20.300	16.625
24. Sulawesi Tengah	11.973	12.021	12.498	12.498	12.303
25. Sulawesi Selatan	16.876	16.731	18.051	18.759	18.556
26. Sulawesi Tenggara	7.500	7.500	7.500	7.500	7.542
27. Gorontalo	6.431	5.682	5.960	6.375	6.165
28. Sulawesi Barat	-	-	-	-	-
29. Maluku	5.314	5.314	6.300	6.300	6.972
30. Maluku Utara	12.044	11.294	11.481	11.481	10.688
31. Papua Barat	15.000	15.000	15.000	17.500	15.208
32. Papua	8.000	8.000	8.000	8.000	8.000
<b>NASIONAL</b>	<b>10.336</b>	<b>10.442</b>	<b>10.595</b>	<b>10.762</b>	<b>10.317</b>

**Tabel 2.1.28**  
**Harga Produsen Subsektor Perikanan, Kelompok Penangkapan, 2010**  
**Ikan Tongkol (Rp/Kg)**

Provinsi	Januari	Februari	Maret	April
(1)	(2)	(3)	(4)	(5)
1 . Aceh	14.210	14.441	14.172	14.064
2 . Sumatera Utara	15.743	15.820	15.820	16.018
3 . Sumatera Barat	16.037	16.187	16.217	16.110
4 . Riau	12.000	11.250	12.000	12.000
5 . Jambi	-	-	-	-
6 . Sumatera Selatan	14.500	14.500	14.500	14.500
7 . Bengkulu	10.250	10.250	10.455	10.281
8 . Lampung	17.500	17.333	17.778	17.778
9 . Kep. Bangka Belitung	14.329	13.467	13.467	13.222
10. Kepulauan Riau	13.087	13.909	13.785	13.565
11. Jawa Barat	13.730	13.468	13.155	12.320
12. Jawa Tengah	16.333	16.284	16.825	17.095
13. D.I. Yogyakarta	14.216	14.190	13.741	14.409
14. Jawa Timur	11.294	11.586	11.851	11.516
15. Banten	12.641	12.359	12.594	12.542
16. Bali	13.958	14.201	14.058	14.302
17. Nusa Tenggara Barat	14.024	13.809	13.663	13.985
18. Nusa Tenggara Timur	16.218	16.218	16.095	16.844
19. Kalimantan Barat	15.552	17.010	16.888	17.592
20. Kalimantan Tengah	12.960	12.960	13.260	13.628
21. Kalimantan Selatan	14.516	14.516	15.242	15.242
22. Kalimantan Timur	13.233	13.521	13.521	13.521
23. Sulawesi Utara	14.296	14.658	14.658	14.658
24. Sulawesi Tengah	17.310	17.610	17.800	17.458
25. Sulawesi Selatan	18.982	19.488	19.488	19.824
26. Sulawesi Tenggara	14.815	14.815	14.973	14.973
27. Gorontalo	6.460	7.004	6.859	6.697
28. Sulawesi Barat	10.596	10.789	10.789	10.866
29. Maluku	24.813	24.448	24.325	23.954
30. Maluku Utara	16.782	16.849	16.940	16.849
31. Papua Barat	25.000	25.000	28.333	26.667
32. Papua	30.000	30.000	30.000	30.000
<b>NASIONAL</b>	<b>15.335</b>	<b>15.417</b>	<b>15.589</b>	<b>15.564</b>

**Tabel 2.1.28 : Lanjutan**

<b>Provinsi</b>	<b>Mei</b>	<b>Juni</b>	<b>Juli</b>	<b>Agustus</b>
(1)	(6)	(7)	(8)	(9)
1 . Aceh	13.553	13.872	14.147	14.399
2 . Sumatera Utara	15.623	15.623	15.794	15.989
3 . Sumatera Barat	15.917	16.131	16.386	16.874
4 . Riau	12.000	12.000	12.000	12.000
5 . Jambi	-	-	-	-
6 . Sumatera Selatan	14.500	14.500	14.500	14.500
7 . Bengkulu	10.281	10.281	10.281	11.423
8 . Lampung	16.356	17.778	17.778	19.119
9 . Kep. Bangka Belitung	13.391	14.075	14.294	15.041
10. Kepulauan Riau	13.818	12.951	13.287	13.680
11. Jawa Barat	12.320	12.320	12.463	12.463
12. Jawa Tengah	17.532	17.275	17.409	17.530
13. D.I. Yogyakarta	14.310	14.499	14.151	14.315
14. Jawa Timur	11.938	11.977	12.406	12.328
15. Banten	12.494	12.219	12.488	12.631
16. Bali	14.302	14.114	14.189	14.022
17. Nusa Tenggara Barat	11.932	11.932	11.983	11.402
18. Nusa Tenggara Timur	16.465	16.043	16.182	16.210
19. Kalimantan Barat	18.325	18.325	18.724	17.163
20. Kalimantan Tengah	14.026	13.501	13.814	13.814
21. Kalimantan Selatan	15.242	15.242	15.242	15.242
22. Kalimantan Timur	13.521	14.422	14.873	14.575
23. Sulawesi Utara	14.658	15.201	15.201	15.201
24. Sulawesi Tengah	16.506	16.373	16.278	16.848
25. Sulawesi Selatan	19.824	19.824	19.824	19.824
26. Sulawesi Tenggara	14.973	14.260	14.260	14.260
27. Gorontalo	6.007	6.094	5.885	5.963
28. Sulawesi Barat	10.941	11.091	11.127	11.733
29. Maluku	23.613	24.159	24.432	22.613
30. Maluku Utara	16.849	16.926	16.988	17.033
31. Papua Barat	26.667	25.000	26.667	26.667
32. Papua	30.000	30.000	30.000	30.000
<b>NASIONAL</b>	<b>15.416</b>	<b>15.420</b>	<b>15.582</b>	<b>15.641</b>



**Tabel 2.1.28 : Lanjutan**

<b>Provinsi</b>	<b>September</b>	<b>Oktober</b>	<b>November</b>	<b>Desember</b>	<b>Rata-rata</b>
(1)	(10)	(11)	(12)	(13)	(14)
1 . Aceh	16.406	16.878	16.831	17.033	15.001
2 . Sumatera Utara	15.989	16.322	16.452	16.614	15.984
3 . Sumatera Barat	17.082	17.011	17.125	17.386	16.539
4 . Riau	10.125	9.750	9.375	10.875	11.281
5 . Jambi	-	-	-	-	-
6 . Sumatera Selatan	14.500	14.500	14.500	14.500	14.500
7 . Bengkulu	11.423	11.423	10.822	11.423	10.716
8 . Lampung	19.119	18.164	17.698	17.698	17.842
9 . Kep. Bangka Belitung	15.346	14.487	13.947	14.104	14.097
10. Kepulauan Riau	13.838	13.890	13.776	14.089	13.640
11. Jawa Barat	12.589	12.804	12.659	12.659	12.746
12. Jawa Tengah	18.103	18.244	15.226	15.855	16.976
13. D.I. Yogyakarta	14.238	13.759	13.923	13.862	14.134
14. Jawa Timur	12.361	12.633	12.678	12.344	12.076
15. Banten	13.206	12.941	12.411	12.367	12.574
16. Bali	13.482	13.482	13.482	13.469	13.922
17. Nusa Tenggara Barat	11.355	11.355	11.923	11.372	12.395
18. Nusa Tenggara Timur	16.904	17.247	17.075	17.075	16.548
19. Kalimantan Barat	20.024	20.024	20.024	20.354	18.334
20. Kalimantan Tengah	15.427	15.427	14.069	14.242	13.927
21. Kalimantan Selatan	15.242	15.242	15.242	15.242	15.121
22. Kalimantan Timur	14.575	15.493	15.202	15.202	14.305
23. Sulawesi Utara	15.201	15.201	15.201	15.201	14.945
24. Sulawesi Tengah	16.468	16.089	15.899	15.994	16.719
25. Sulawesi Selatan	19.824	19.824	19.824	19.824	19.698
26. Sulawesi Tenggara	14.260	13.581	13.581	13.581	14.361
27. Gorontalo	6.044	6.291	6.248	6.577	6.344
28. Sulawesi Barat	11.396	10.722	10.612	10.553	10.935
29. Maluku	21.943	21.943	22.251	22.075	23.381
30. Maluku Utara	17.318	17.318	17.318	17.318	17.041
31. Papua Barat	26.667	26.667	26.667	26.667	26.389
32. Papua	30.000	30.000	30.000	30.000	30.000
<b>NASIONAL</b>	<b>15.821</b>	<b>15.765</b>	<b>15.550</b>	<b>15.663</b>	<b>15.563</b>

**Tabel 2.1.29**  
**Harga Produsen Subsektor Perikanan, Kelompok Penangkapan, 2010**  
**Ikan Tuna (Rp/Kg)**

Provinsi	Januari	Februari	Maret	April
(1)	(2)	(3)	(4)	(5)
1 . Aceh	12.474	12.571	12.759	12.759
2 . Sumatera Utara	-	-	-	-
3 . Sumatera Barat	25.000	25.238	27.322	25.482
4 . Riau	-	-	-	-
5 . Jambi	-	-	-	-
6 . Sumatera Selatan	-	-	-	-
7 . Bengkulu	16.000	16.000	16.000	16.000
8 . Lampung	12.000	12.000	12.000	12.000
9 . Kep. Bangka Belitung	12.500	12.500	12.500	13.500
10. Kepulauan Riau	-	-	-	-
11. Jawa Barat	11.957	11.957	11.957	11.957
12. Jawa Tengah	-	-	-	-
13. D.I. Yogyakarta	10.298	10.537	8.143	7.903
14. Jawa Timur	13.250	13.379	13.379	14.348
15. Banten	13.000	12.500	12.000	12.000
16. Bali	16.500	16.500	16.500	15.469
17. Nusa Tenggara Barat	-	-	-	-
18. Nusa Tenggara Timur	20.250	20.250	20.111	20.407
19. Kalimantan Barat	15.000	13.000	13.000	13.000
20. Kalimantan Tengah	18.000	18.000	18.000	18.000
21. Kalimantan Selatan	-	-	-	-
22. Kalimantan Timur	20.000	20.000	20.000	20.000
23. Sulawesi Utara	21.581	21.581	21.581	21.581
24. Sulawesi Tengah	27.125	26.375	26.375	26.375
25. Sulawesi Selatan	23.537	23.157	24.278	24.865
26. Sulawesi Tenggara	-	-	-	-
27. Gorontalo	18.698	19.436	19.481	19.442
28. Sulawesi Barat	22.104	22.293	21.740	22.143
29. Maluku	25.788	26.218	25.788	26.060
30. Maluku Utara	10.050	10.050	10.050	10.050
31. Papua Barat	40.000	40.000	40.000	40.000
32. Papua	29.167	29.167	29.167	29.167
<b>NASIONAL</b>	<b>18.882</b>	<b>18.813</b>	<b>18.788</b>	<b>18.805</b>

**Tabel 2.1.29 : Lanjutan**

<b>Provinsi</b>	<b>Mei</b>	<b>Juni</b>	<b>Juli</b>	<b>Agustus</b>
(1)	(6)	(7)	(8)	(9)
1 . Aceh	12.759	12.947	12.769	12.947
2 . Sumatera Utara	-	-	-	-
3 . Sumatera Barat	25.579	27.743	27.331	27.667
4 . Riau	-	-	-	-
5 . Jambi	-	-	-	-
6 . Sumatera Selatan	-	-	-	-
7 . Bengkulu	16.500	16.500	16.500	14.667
8 . Lampung	12.000	12.000	12.000	12.000
9 . Kep. Bangka Belitung	13.500	13.500	13.500	13.500
10. Kepulauan Riau	-	-	-	-
11. Jawa Barat	11.957	11.957	11.957	11.957
12. Jawa Tengah	-	-	-	-
13. D.I. Yogyakarta	7.903	8.143	7.903	7.903
14. Jawa Timur	13.220	13.220	13.542	13.542
15. Banten	12.000	12.000	12.364	12.364
16. Bali	17.531	19.594	17.531	18.563
17. Nusa Tenggara Barat	-	-	-	-
18. Nusa Tenggara Timur	20.407	23.408	23.408	23.408
19. Kalimantan Barat	13.000	12.000	12.000	12.000
20. Kalimantan Tengah	18.000	18.000	18.000	18.000
21. Kalimantan Selatan	-	-	-	-
22. Kalimantan Timur	20.000	20.000	20.000	25.000
23. Sulawesi Utara	21.581	21.581	21.581	21.581
24. Sulawesi Tengah	26.375	26.053	26.053	26.053
25. Sulawesi Selatan	25.904	25.904	25.904	27.014
26. Sulawesi Tenggara	-	-	-	-
27. Gorontalo	19.581	19.390	19.359	19.594
28. Sulawesi Barat	21.136	20.939	21.926	20.939
29. Maluku	27.787	27.708	27.520	28.598
30. Maluku Utara	10.050	10.198	10.995	11.027
31. Papua Barat	40.000	40.000	40.000	40.000
32. Papua	29.167	23.333	23.333	23.333
<b>NASIONAL</b>	<b>18.954</b>	<b>18.962</b>	<b>18.934</b>	<b>19.202</b>

**Tabel 2.1.29 : Lanjutan**

<b>Provinsi</b>	<b>September</b>	<b>Oktober</b>	<b>November</b>	<b>Desember</b>	<b>Rata-rata</b>
(1)	(10)	(11)	(12)	(13)	(14)
1 . Aceh	13.833	13.833	13.479	13.124	13.021
2 . Sumatera Utara	-	-	-	-	-
3 . Sumatera Barat	26.262	26.953	25.912	27.099	26.466
4 . Riau	-	-	-	-	-
5 . Jambi	-	-	-	-	-
6 . Sumatera Selatan	-	-	-	-	-
7 . Bengkulu	16.500	16.500	16.500	16.500	16.181
8 . Lampung	12.000	12.000	12.000	12.000	12.000
9 . Kep. Bangka Belitung	13.500	13.500	14.000	14.000	13.333
10. Kepulauan Riau	-	-	-	-	-
11. Jawa Barat	11.957	11.957	11.957	12.987	12.042
12. Jawa Tengah	-	-	-	-	-
13. D.I. Yogyakarta	7.903	8.228	7.686	7.145	8.308
14. Jawa Timur	12.736	13.127	13.127	13.127	13.333
15. Banten	12.364	13.273	11.455	11.091	12.201
16. Bali	22.688	17.531	16.500	16.500	17.617
17. Nusa Tenggara Barat	-	-	-	-	-
18. Nusa Tenggara Timur	22.792	23.230	23.230	23.230	22.011
19. Kalimantan Barat	12.000	12.000	12.000	12.000	12.583
20. Kalimantan Tengah	18.000	18.000	18.000	18.000	18.000
21. Kalimantan Selatan	-	-	-	-	-
22. Kalimantan Timur	25.000	25.000	25.000	25.000	22.083
23. Sulawesi Utara	21.581	21.581	21.760	21.760	21.611
24. Sulawesi Tengah	26.310	26.823	27.196	24.808	26.327
25. Sulawesi Selatan	27.014	26.644	26.644	26.644	25.626
26. Sulawesi Tenggara	-	-	-	-	-
27. Gorontalo	19.732	19.579	19.828	19.063	19.432
28. Sulawesi Barat	20.614	21.101	20.918	21.077	21.411
29. Maluku	28.598	28.425	26.916	26.864	27.189
30. Maluku Utara	11.027	11.027	11.027	12.474	10.669
31. Papua Barat	40.000	40.000	40.000	47.500	40.625
32. Papua	23.333	29.167	29.167	29.167	27.222
<b>NASIONAL</b>	<b>19.380</b>	<b>19.543</b>	<b>19.317</b>	<b>19.616</b>	<b>19.100</b>

**Tabel 2.1.30**  
**Harga Produsen Subsektor Perikanan, Kelompok Penangkapan, 2010**  
**Lobster (Rp/Kg)**

Provinsi	Januari	Februari	Maret	April
(1)	(2)	(3)	(4)	(5)
1 . Aceh	-	-	-	-
2 . Sumatera Utara	-	-	-	-
3 . Sumatera Barat	-	-	-	-
4 . Riau	-	-	-	-
5 . Jambi	-	-	-	-
6 . Sumatera Selatan	-	-	-	-
7 . Bengkulu	200.000	200.000	200.000	200.000
8 . Lampung	200.000	200.000	200.000	200.000
9 . Kep. Bangka Belitung	-	-	-	-
10. Kepulauan Riau	125.961	125.961	166.656	166.656
11. Jawa Barat	-	-	-	-
12. Jawa Tengah	256.971	256.971	256.971	256.971
13. D.I. Yogyakarta	137.274	143.579	142.855	144.522
14. Jawa Timur	204.292	205.817	221.073	220.796
15. Banten	176.929	179.994	176.929	176.929
16. Bali	208.333	205.000	207.733	207.733
17. Nusa Tenggara Barat	300.000	300.000	300.000	300.000
18. Nusa Tenggara Timur	-	-	-	-
19. Kalimantan Barat	-	-	-	-
20. Kalimantan Tengah	-	-	-	-
21. Kalimantan Selatan	-	-	-	-
22. Kalimantan Timur	-	-	-	-
23. Sulawesi Utara	-	-	-	-
24. Sulawesi Tengah	113.750	116.250	101.250	101.250
25. Sulawesi Selatan	200.000	244.800	244.800	244.800
26. Sulawesi Tenggara	350.000	350.000	350.000	300.000
27. Gorontalo	150.000	150.000	150.000	150.000
28. Sulawesi Barat	-	-	-	-
29. Maluku	85.000	85.000	85.000	85.000
30. Maluku Utara	97.500	97.500	97.500	97.500
31. Papua Barat	100.000	100.000	100.000	100.000
32. Papua	-	-	-	-
<b>NASIONAL</b>	<b>181.626</b>	<b>185.055</b>	<b>187.548</b>	<b>184.510</b>

**Tabel 2.1.30 : Lanjutan**

<b>Provinsi</b>	<b>Mei</b>	<b>Juni</b>	<b>Juli</b>	<b>Agustus</b>
(1)	(6)	(7)	(8)	(9)
1 . Aceh	-	-	-	-
2 . Sumatera Utara	-	-	-	-
3 . Sumatera Barat	-	-	-	-
4 . Riau	-	-	-	-
5 . Jambi	-	-	-	-
6 . Sumatera Selatan	-	-	-	-
7 . Bengkulu	200.000	200.000	200.000	200.000
8 . Lampung	200.000	200.000	200.000	200.000
9 . Kep. Bangka Belitung	-	-	-	-
10. Kepulauan Riau	166.656	186.034	186.034	186.034
11. Jawa Barat	-	-	-	-
12. Jawa Tengah	256.971	256.971	256.971	256.971
13. D.I. Yogyakarta	146.522	146.633	135.520	146.966
14. Jawa Timur	226.344	229.395	237.716	237.716
15. Banten	176.929	176.929	188.584	188.584
16. Bali	218.667	218.667	218.954	223.591
17. Nusa Tenggara Barat	300.000	310.000	310.000	295.000
18. Nusa Tenggara Timur	-	-	-	-
19. Kalimantan Barat	-	-	-	-
20. Kalimantan Tengah	-	-	-	-
21. Kalimantan Selatan	-	-	-	-
22. Kalimantan Timur	-	-	-	-
23. Sulawesi Utara	-	-	-	-
24. Sulawesi Tengah	106.250	106.250	106.250	108.750
25. Sulawesi Selatan	244.800	244.800	244.800	247.200
26. Sulawesi Tenggara	350.000	350.000	450.000	350.000
27. Gorontalo	150.000	150.000	150.000	150.000
28. Sulawesi Barat	-	-	-	-
29. Maluku	85.000	85.000	85.000	90.000
30. Maluku Utara	97.500	97.500	97.500	97.500
31. Papua Barat	100.000	100.000	100.000	100.000
32. Papua	-	-	-	-
<b>NASIONAL</b>	<b>189.102</b>	<b>191.136</b>	<b>197.958</b>	<b>192.395</b>

**Tabel 2.1.30 : Lanjutan**

<b>Provinsi</b>	<b>September</b>	<b>Oktober</b>	<b>November</b>	<b>Desember</b>	<b>Rata-rata</b>
(1)	(10)	(11)	(12)	(13)	(14)
1 . Aceh	-	-	-	-	-
2 . Sumatera Utara	-	-	-	-	-
3 . Sumatera Barat	-	-	-	-	-
4 . Riau	-	-	-	-	-
5 . Jambi	-	-	-	-	-
6 . Sumatera Selatan	-	-	-	-	-
7 . Bengkulu	200.000	200.000	200.000	200.000	200.000
8 . Lampung	200.000	200.000	200.000	200.000	200.000
9 . Kep. Bangka Belitung	-	-	-	-	-
10. Kepulauan Riau	186.034	186.034	187.993	187.993	171.504
11. Jawa Barat	-	-	-	-	-
12. Jawa Tengah	256.971	256.971	256.971	256.971	256.971
13. D.I. Yogyakarta	147.855	140.632	147.300	148.967	144.052
14. Jawa Timur	257.549	260.323	260.323	260.323	235.139
15. Banten	185.670	186.253	200.822	200.822	184.615
16. Bali	196.489	202.268	198.416	198.416	208.689
17. Nusa Tenggara Barat	300.000	310.000	310.000	300.000	302.917
18. Nusa Tenggara Timur	-	-	-	-	-
19. Kalimantan Barat	-	-	-	-	-
20. Kalimantan Tengah	-	-	-	-	-
21. Kalimantan Selatan	-	-	-	-	-
22. Kalimantan Timur	-	-	-	-	-
23. Sulawesi Utara	-	-	-	-	-
24. Sulawesi Tengah	108.750	111.250	111.250	111.250	108.542
25. Sulawesi Selatan	247.200	247.200	247.200	247.200	242.067
26. Sulawesi Tenggara	350.000	350.000	350.000	350.000	354.167
27. Gorontalo	150.000	150.000	150.000	150.000	150.000
28. Sulawesi Barat	-	-	-	-	-
29. Maluku	90.000	90.000	90.000	90.000	87.083
30. Maluku Utara	97.500	97.500	97.500	97.500	97.500
31. Papua Barat	100.000	100.000	100.000	100.000	100.000
32. Papua	-	-	-	-	-
<b>NASIONAL</b>	<b>192.126</b>	<b>193.027</b>	<b>194.236</b>	<b>193.715</b>	<b>190.203</b>

**Tabel 2.1.31**  
**Harga Produsen Subsektor Perikanan, Kelompok Penangkapan, 2010**  
**Udang Laut (Rp/Kg)**

Provinsi	Januari	Februari	Maret	April
(1)	(2)	(3)	(4)	(5)
1 . Aceh	47.824	48.019	48.213	48.797
2 . Sumatera Utara	28.810	28.545	28.545	28.734
3 . Sumatera Barat	23.687	23.544	23.650	23.650
4 . Riau	30.322	30.547	30.652	30.652
5 . Jambi	-	-	-	-
6 . Sumatera Selatan	35.000	35.000	35.000	35.000
7 . Bengkulu	34.286	34.286	34.286	34.286
8 . Lampung	48.305	48.305	48.305	48.305
9 . Kep. Bangka Belitung	33.627	33.974	34.079	33.856
10. Kepulauan Riau	35.760	35.760	35.324	35.324
11. Jawa Barat	46.868	46.358	46.615	46.967
12. Jawa Tengah	41.018	41.609	40.623	42.188
13. D.I. Yogyakarta	41.972	41.377	41.455	41.159
14. Jawa Timur	39.237	39.497	39.394	39.201
15. Banten	47.858	49.119	47.858	48.566
16. Bali	29.807	28.636	28.636	28.772
17. Nusa Tenggara Barat	37.445	38.852	38.852	39.275
18. Nusa Tenggara Timur	25.826	25.826	25.826	25.826
19. Kalimantan Barat	30.973	30.934	30.809	30.444
20. Kalimantan Tengah	41.779	42.146	42.146	42.779
21. Kalimantan Selatan	23.645	23.645	24.183	24.183
22. Kalimantan Timur	49.326	50.135	51.541	51.541
23. Sulawesi Utara	22.587	22.587	22.587	22.587
24. Sulawesi Tengah	-	-	-	-
25. Sulawesi Selatan	37.593	38.196	38.573	38.301
26. Sulawesi Tenggara	34.048	34.048	33.140	33.140
27. Gorontalo	38.333	40.000	51.667	50.000
28. Sulawesi Barat	25.000	27.778	27.778	27.778
29. Maluku	27.875	27.875	27.558	27.558
30. Maluku Utara	50.000	50.000	51.087	51.087
31. Papua Barat	46.431	46.431	43.115	43.115
32. Papua	37.500	37.500	37.500	37.500
<b>NASIONAL</b>	<b>36.425</b>	<b>36.684</b>	<b>36.967</b>	<b>37.019</b>



**Tabel 2.1.31 : Lanjutan**

<b>Provinsi</b>	<b>Mei</b>	<b>Juni</b>	<b>Juli</b>	<b>Agustus</b>
(1)	(6)	(7)	(8)	(9)
1 . Aceh	47.305	47.629	48.075	48.335
2 . Sumatera Utara	28.639	28.639	28.515	28.752
3 . Sumatera Barat	23.473	23.702	24.160	23.537
4 . Riau	29.989	29.989	29.989	30.294
5 . Jambi	-	-	-	-
6 . Sumatera Selatan	35.000	35.000	35.000	35.000
7 . Bengkulu	34.393	34.289	34.289	34.289
8 . Lampung	48.305	48.305	48.305	48.305
9 . Kep. Bangka Belitung	34.212	34.727	34.993	35.753
10. Kepulauan Riau	35.003	35.003	35.003	35.003
11. Jawa Barat	46.414	46.414	49.258	46.426
12. Jawa Tengah	42.188	42.417	43.816	44.045
13. D.I. Yogyakarta	41.159	41.433	42.597	43.138
14. Jawa Timur	38.809	39.036	38.594	39.103
15. Banten	47.976	47.858	48.643	48.801
16. Bali	28.772	28.772	28.846	28.846
17. Nusa Tenggara Barat	39.542	39.542	39.542	40.864
18. Nusa Tenggara Timur	25.826	25.826	25.826	25.826
19. Kalimantan Barat	31.357	31.357	31.485	32.115
20. Kalimantan Tengah	42.779	42.779	43.142	43.609
21. Kalimantan Selatan	24.183	24.183	24.183	25.219
22. Kalimantan Timur	52.712	51.394	50.472	51.200
23. Sulawesi Utara	22.587	22.268	22.268	25.484
24. Sulawesi Tengah	-	-	-	-
25. Sulawesi Selatan	38.301	38.301	38.483	38.843
26. Sulawesi Tenggara	33.140	33.140	36.454	36.454
27. Gorontalo	58.333	58.333	56.667	56.667
28. Sulawesi Barat	27.778	27.778	27.778	27.778
29. Maluku	27.558	27.637	27.637	27.637
30. Maluku Utara	51.087	51.087	55.229	55.229
31. Papua Barat	46.431	46.431	46.431	49.748
32. Papua	37.500	37.500	37.500	37.500
<b>NASIONAL</b>	<b>37.358</b>	<b>37.359</b>	<b>37.773</b>	<b>38.127</b>

**Tabel 2.1.31 : Lanjutan**

<b>Provinsi</b>	<b>September</b>	<b>Oktober</b>	<b>November</b>	<b>Desember</b>	<b>Rata-rata</b>
(1)	(10)	(11)	(12)	(13)	(14)
1 . Aceh	48.856	48.531	47.295	46.904	47.982
2 . Sumatera Utara	29.862	29.686	30.126	30.194	29.087
3 . Sumatera Barat	25.715	25.715	24.678	22.382	23.991
4 . Riau	31.512	31.360	31.785	32.177	30.773
5 . Jambi	-	-	-	-	-
6 . Sumatera Selatan	35.000	35.000	35.000	35.000	35.000
7 . Bengkulu	36.432	36.432	36.432	36.432	35.011
8 . Lampung	48.305	48.305	48.305	48.305	48.305
9 . Kep. Bangka Belitung	35.605	35.605	37.196	37.284	35.076
10. Kepulauan Riau	35.003	34.914	34.367	34.632	35.091
11. Jawa Barat	47.422	46.570	46.610	46.961	46.907
12. Jawa Tengah	42.912	42.830	41.812	42.234	42.308
13. D.I. Yogyakarta	44.265	44.034	43.938	44.393	42.577
14. Jawa Timur	39.392	39.209	39.794	39.960	39.269
15. Banten	49.078	49.157	49.871	49.278	48.672
16. Bali	28.846	27.404	27.404	27.404	28.512
17. Nusa Tenggara Barat	41.157	40.174	40.494	41.013	39.729
18. Nusa Tenggara Timur	23.478	24.261	25.444	25.563	25.446
19. Kalimantan Barat	32.115	32.115	32.266	32.590	31.547
20. Kalimantan Tengah	43.609	43.791	44.035	44.326	43.077
21. Kalimantan Selatan	25.219	25.219	25.062	25.062	24.499
22. Kalimantan Timur	51.200	51.200	51.200	52.000	51.160
23. Sulawesi Utara	25.484	27.610	27.610	27.610	24.272
24. Sulawesi Tengah	-	-	-	-	-
25. Sulawesi Selatan	41.226	41.226	40.620	39.896	39.130
26. Sulawesi Tenggara	36.454	36.454	36.454	36.454	34.948
27. Gorontalo	56.667	48.333	48.333	48.333	50.972
28. Sulawesi Barat	27.778	27.778	27.778	27.778	27.546
29. Maluku	28.384	28.384	29.878	29.564	28.129
30. Maluku Utara	55.229	55.229	56.334	56.334	53.161
31. Papua Barat	49.748	49.748	49.748	49.748	47.261
32. Papua	38.813	37.842	37.842	37.842	37.695
<b>NASIONAL</b>	<b>38.492</b>	<b>38.137</b>	<b>38.257</b>	<b>38.255</b>	<b>37.571</b>

**Tabel 2.1.32**  
**Harga Produsen Subsektor Perikanan, Kelompok Penangkapan, 2010**  
**Kepiting (Rp/Kg)**

Provinsi	Januari	Februari	Maret	April
(1)	(2)	(3)	(4)	(5)
1 . Aceh	24.938	24.938	24.938	25.294
2 . Sumatera Utara	22.052	21.663	21.422	21.560
3 . Sumatera Barat	28.000	28.000	28.750	28.750
4 . Riau	35.000	37.500	35.000	35.000
5 . Jambi	-	-	-	-
6 . Sumatera Selatan	22.000	22.000	22.000	22.000
7 . Bengkulu	30.000	30.000	30.000	30.000
8 . Lampung	17.000	17.500	23.500	23.500
9 . Kep. Bangka Belitung	21.243	21.243	20.974	20.974
10. Kepulauan Riau	24.000	24.000	23.631	23.631
11. Jawa Barat	31.422	34.564	33.061	36.367
12. Jawa Tengah	36.094	36.575	38.568	38.568
13. D.I. Yogyakarta	24.000	22.375	21.825	19.075
14. Jawa Timur	32.160	33.040	31.734	32.003
15. Banten	35.822	40.670	40.297	41.285
16. Bali	20.000	20.465	20.056	20.056
17. Nusa Tenggara Barat	25.500	25.010	25.491	25.491
18. Nusa Tenggara Timur	18.789	18.789	18.789	18.789
19. Kalimantan Barat	16.427	16.427	16.427	16.427
20. Kalimantan Tengah	17.640	17.640	17.640	17.776
21. Kalimantan Selatan	20.000	20.000	20.000	25.000
22. Kalimantan Timur	24.000	29.032	29.032	29.032
23. Sulawesi Utara	21.000	21.000	21.000	21.000
24. Sulawesi Tengah	28.275	30.775	30.775	30.775
25. Sulawesi Selatan	30.344	30.001	29.144	28.216
26. Sulawesi Tenggara	31.227	31.227	28.729	27.217
27. Gorontalo	22.500	22.500	19.375	19.375
28. Sulawesi Barat	-	-	-	-
29. Maluku	26.667	28.000	24.000	20.000
30. Maluku Utara	15.000	15.000	15.000	15.000
31. Papua Barat	35.000	35.000	35.000	35.000
32. Papua	32.308	32.308	32.308	32.308
<b>NASIONAL</b>	<b>25.614</b>	<b>26.241</b>	<b>25.949</b>	<b>25.982</b>

**Tabel 2.1.32 : Lanjutan**

<b>Provinsi</b>	<b>Mei</b>	<b>Juni</b>	<b>Juli</b>	<b>Agustus</b>
(1)	(6)	(7)	(8)	(9)
1 . Aceh	25.294	25.294	25.294	25.472
2 . Sumatera Utara	21.426	21.542	21.332	21.737
3 . Sumatera Barat	28.750	28.375	29.000	29.500
4 . Riau	35.000	35.000	35.000	35.000
5 . Jambi	-	-	-	-
6 . Sumatera Selatan	22.000	22.000	22.500	22.500
7 . Bengkulu	25.000	25.000	25.000	25.000
8 . Lampung	23.500	23.500	23.500	23.500
9 . Kep. Bangka Belitung	21.187	20.151	20.599	21.230
10. Kepulauan Riau	23.631	23.631	23.631	23.631
11. Jawa Barat	36.125	36.125	39.737	39.737
12. Jawa Tengah	38.195	41.024	41.279	41.455
13. D.I. Yogyakarta	19.500	19.500	21.000	20.250
14. Jawa Timur	31.145	32.045	30.148	31.042
15. Banten	42.272	40.692	40.890	39.903
16. Bali	20.097	20.097	20.097	20.097
17. Nusa Tenggara Barat	27.895	32.705	32.945	33.848
18. Nusa Tenggara Timur	17.536	17.536	17.536	19.290
19. Kalimantan Barat	16.427	16.427	16.427	18.070
20. Kalimantan Tengah	17.776	17.776	17.776	17.776
21. Kalimantan Selatan	25.000	25.000	25.000	25.000
22. Kalimantan Timur	29.032	26.799	26.799	26.799
23. Sulawesi Utara	21.000	15.588	15.588	15.588
24. Sulawesi Tengah	30.775	30.775	30.775	30.775
25. Sulawesi Selatan	28.216	28.491	28.491	30.815
26. Sulawesi Tenggara	27.690	28.400	28.755	28.755
27. Gorontalo	19.375	19.375	19.375	19.375
28. Sulawesi Barat	-	-	-	-
29. Maluku	20.000	20.000	20.000	20.000
30. Maluku Utara	15.000	15.000	16.875	16.875
31. Papua Barat	33.409	35.000	35.000	35.000
32. Papua	32.308	32.308	32.308	37.385
<b>NASIONAL</b>	<b>25.819</b>	<b>25.838</b>	<b>26.089</b>	<b>26.513</b>

**Tabel 2.1.32 : Lanjutan**

<b>Provinsi</b>	<b>September</b>	<b>Oktober</b>	<b>November</b>	<b>Desember</b>	<b>Rata-rata</b>
(1)	(10)	(11)	(12)	(13)	(14)
1 . Aceh	25.472	25.828	25.472	25.472	25.309
2 . Sumatera Utara	21.947	21.603	21.942	22.248	21.706
3 . Sumatera Barat	29.500	27.500	28.750	28.750	28.635
4 . Riau	35.000	35.000	35.000	35.000	35.208
5 . Jambi	-	-	-	-	-
6 . Sumatera Selatan	22.500	22.500	22.500	23.063	22.297
7 . Bengkulu	25.000	25.000	25.000	25.000	26.667
8 . Lampung	22.000	22.000	22.000	22.000	21.958
9 . Kep. Bangka Belitung	21.824	20.125	20.540	20.540	20.886
10. Kepulauan Riau	23.631	23.631	23.631	23.631	23.692
11. Jawa Barat	39.737	44.705	48.991	47.954	39.044
12. Jawa Tengah	42.935	42.935	41.563	41.563	40.063
13. D.I. Yogyakarta	20.250	20.967	20.616	20.265	20.802
14. Jawa Timur	31.264	31.123	30.673	30.338	31.393
15. Banten	40.890	40.890	40.890	40.890	40.449
16. Bali	20.097	20.097	20.097	20.097	20.113
17. Nusa Tenggara Barat	33.848	34.863	35.953	34.281	30.652
18. Nusa Tenggara Timur	18.518	18.518	18.518	18.518	18.427
19. Kalimantan Barat	18.070	18.070	18.070	16.427	16.975
20. Kalimantan Tengah	17.776	18.622	18.622	18.622	17.953
21. Kalimantan Selatan	25.000	25.000	25.000	25.000	23.750
22. Kalimantan Timur	30.149	30.149	30.149	31.824	28.566
23. Sulawesi Utara	15.588	15.588	15.588	15.588	17.843
24. Sulawesi Tengah	30.775	30.775	30.775	30.775	30.567
25. Sulawesi Selatan	29.954	30.212	30.471	29.610	29.497
26. Sulawesi Tenggara	28.755	29.820	29.820	29.820	29.184
27. Gorontalo	19.375	19.375	19.375	20.865	20.020
28. Sulawesi Barat	-	-	-	-	-
29. Maluku	20.000	20.000	21.333	20.000	21.667
30. Maluku Utara	16.875	16.875	16.875	16.875	15.938
31. Papua Barat	35.000	35.000	35.000	39.773	35.265
32. Papua	37.385	41.538	41.538	41.538	35.462
<b>NASIONAL</b>	<b>26.637</b>	<b>26.944</b>	<b>27.158</b>	<b>27.211</b>	<b>26.333</b>

**Tabel 2.1.33**  
**Harga Produsen Subsektor Perikanan, Kelompok Penangkapan, 2010**  
**Rajungan (Rp/Kg)**

Provinsi	Januari	Februari	Maret	April
(1)	(2)	(3)	(4)	(5)
1 . Aceh	17.500	17.500	17.500	17.500
2 . Sumatera Utara	14.504	14.012	16.471	16.471
3 . Sumatera Barat	-	-	-	-
4 . Riau	-	-	-	-
5 . Jambi	-	-	-	-
6 . Sumatera Selatan	15.000	15.000	15.000	15.000
7 . Bengkulu	17.000	17.000	17.000	17.000
8 . Lampung	24.000	24.000	24.000	24.000
9 . Kep. Bangka Belitung	23.868	23.431	23.431	23.431
10. Kepulauan Riau	17.581	17.581	17.581	17.581
11. Jawa Barat	23.312	22.846	23.895	24.050
12. Jawa Tengah	35.338	35.146	34.224	35.344
13. D.I. Yogyakarta	21.250	21.250	21.250	21.435
14. Jawa Timur	23.910	24.160	23.918	23.918
15. Banten	17.795	19.441	20.069	22.420
16. Bali	20.500	21.500	18.000	17.000
17. Nusa Tenggara Barat	20.000	20.000	20.000	20.000
18. Nusa Tenggara Timur	15.000	15.000	15.000	15.000
19. Kalimantan Barat	12.500	12.500	11.000	11.000
20. Kalimantan Tengah	13.547	13.664	14.292	14.056
21. Kalimantan Selatan	18.000	18.000	18.000	18.000
22. Kalimantan Timur	11.000	12.500	12.500	12.885
23. Sulawesi Utara	-	-	-	-
24. Sulawesi Tengah	-	-	-	-
25. Sulawesi Selatan	15.293	15.293	15.293	15.293
26. Sulawesi Tenggara	15.000	15.000	15.000	15.000
27. Gorontalo	-	-	-	-
28. Sulawesi Barat	11.373	17.000	17.000	17.000
29. Maluku	15.000	15.000	15.000	15.000
30. Maluku Utara	25.000	25.000	25.000	25.000
31. Papua Barat	-	-	-	-
32. Papua	-	-	-	-
<b>NASIONAL</b>	<b>18.470</b>	<b>18.826</b>	<b>18.768</b>	<b>18.891</b>

**Tabel 2.1.33 : Lanjutan**

<b>Provinsi</b>	<b>Mei</b>	<b>Juni</b>	<b>Juli</b>	<b>Agustus</b>
(1)	(6)	(7)	(8)	(9)
1 . Aceh	18.500	18.500	18.500	18.500
2 . Sumatera Utara	16.471	16.471	16.717	17.208
3 . Sumatera Barat	-	-	-	-
4 . Riau	-	-	-	-
5 . Jambi	-	-	-	-
6 . Sumatera Selatan	15.000	17.500	17.500	17.500
7 . Bengkulu	17.000	17.000	17.000	17.000
8 . Lampung	24.000	24.000	24.000	24.000
9 . Kep. Bangka Belitung	23.431	22.446	22.446	22.836
10. Kepulauan Riau	18.506	17.211	17.211	17.581
11. Jawa Barat	23.166	22.093	22.254	23.060
12. Jawa Tengah	36.373	36.431	36.316	36.076
13. D.I. Yogyakarta	21.435	20.511	21.435	21.435
14. Jawa Timur	23.918	24.007	23.591	24.651
15. Banten	22.420	20.696	20.696	20.382
16. Bali	17.000	17.000	17.000	17.000
17. Nusa Tenggara Barat	20.000	19.111	19.111	19.572
18. Nusa Tenggara Timur	15.000	15.000	15.000	15.000
19. Kalimantan Barat	11.000	12.500	12.500	13.500
20. Kalimantan Tengah	13.820	13.938	13.938	13.938
21. Kalimantan Selatan	18.000	18.000	18.000	18.000
22. Kalimantan Timur	11.731	11.154	9.980	14.676
23. Sulawesi Utara	-	-	-	-
24. Sulawesi Tengah	-	-	-	-
25. Sulawesi Selatan	15.293	15.293	15.293	15.543
26. Sulawesi Tenggara	15.000	15.000	16.500	16.500
27. Gorontalo	-	-	-	-
28. Sulawesi Barat	17.000	17.000	17.000	17.000
29. Maluku	15.000	15.000	15.000	15.000
30. Maluku Utara	25.000	25.000	25.000	25.000
31. Papua Barat	-	-	-	-
32. Papua	-	-	-	-
<b>NASIONAL</b>	<b>18.919</b>	<b>18.786</b>	<b>18.833</b>	<b>19.207</b>

**Tabel 2.1.33 : Lanjutan**

<b>Provinsi</b>	<b>September</b>	<b>Oktober</b>	<b>November</b>	<b>Desember</b>	<b>Rata-rata</b>
(1)	(10)	(11)	(12)	(13)	(14)
1 . Aceh	18.500	18.500	18.500	18.500	18.167
2 . Sumatera Utara	17.700	16.963	16.717	16.225	16.327
3 . Sumatera Barat	-	-	-	-	-
4 . Riau	-	-	-	-	-
5 . Jambi	-	-	-	-	-
6 . Sumatera Selatan	17.500	17.500	17.500	20.000	16.667
7 . Bengkulu	17.000	17.000	17.000	17.000	17.000
8 . Lampung	24.000	22.629	22.629	22.629	23.657
9 . Kep. Bangka Belitung	22.836	22.238	22.680	23.234	23.026
10. Kepulauan Riau	17.951	19.247	18.877	19.432	18.028
11. Jawa Barat	23.302	26.608	22.415	22.710	23.309
12. Jawa Tengah	37.029	38.056	36.634	36.354	36.110
13. D.I. Yogyakarta	21.435	21.922	21.922	22.287	21.464
14. Jawa Timur	25.095	25.006	25.321	25.562	24.422
15. Banten	19.441	20.852	20.382	20.205	20.400
16. Bali	17.000	16.500	14.000	14.000	17.208
17. Nusa Tenggara Barat	19.572	21.746	23.921	20.876	20.326
18. Nusa Tenggara Timur	15.000	15.000	15.000	15.000	15.000
19. Kalimantan Barat	13.500	13.500	13.500	13.500	12.542
20. Kalimantan Tengah	13.938	14.174	14.174	15.119	14.050
21. Kalimantan Selatan	18.000	18.000	18.000	18.000	18.000
22. Kalimantan Timur	14.676	14.676	14.676	14.676	12.927
23. Sulawesi Utara	-	-	-	-	-
24. Sulawesi Tengah	-	-	-	-	-
25. Sulawesi Selatan	16.085	16.205	15.725	15.725	15.528
26. Sulawesi Tenggara	16.000	16.000	16.500	17.000	15.708
27. Gorontalo	-	-	-	-	-
28. Sulawesi Barat	17.000	17.000	17.000	17.000	16.531
29. Maluku	15.000	15.000	15.000	15.000	15.000
30. Maluku Utara	25.000	25.000	25.000	25.000	25.000
31. Papua Barat	-	-	-	-	-
32. Papua	-	-	-	-	-
<b>NASIONAL</b>	<b>19.273</b>	<b>19.555</b>	<b>19.295</b>	<b>19.376</b>	<b>19.017</b>



**Tabel 2.1.34**  
**Harga Produsen Subsektor Perikanan, Kelompok Penangkapan, 2010**  
**Cumi-cumi (Rp/Kg)**

Provinsi	Januari	Februari	Maret	April
(1)	(2)	(3)	(4)	(5)
1 . Aceh	19.952	20.343	20.343	19.952
2 . Sumatera Utara	16.976	15.594	14.739	15.528
3 . Sumatera Barat	24.437	24.036	24.551	20.602
4 . Riau	15.000	15.000	15.000	15.000
5 . Jambi	-	-	-	-
6 . Sumatera Selatan	18.000	18.000	18.000	18.000
7 . Bengkulu	27.500	27.500	27.500	27.500
8 . Lampung	24.667	25.000	22.917	22.917
9 . Kep. Bangka Belitung	19.380	19.782	20.184	20.184
10. Kepulauan Riau	13.007	12.534	12.534	11.845
11. Jawa Barat	22.400	23.333	23.200	21.526
12. Jawa Tengah	24.723	25.083	23.561	24.282
13. D.I. Yogyakarta	30.000	30.000	30.000	30.000
14. Jawa Timur	25.767	24.280	24.547	24.390
15. Banten	19.149	20.083	19.383	19.695
16. Bali	24.333	21.000	23.667	22.333
17. Nusa Tenggara Barat	29.500	28.309	30.955	30.955
18. Nusa Tenggara Timur	17.812	17.165	18.045	17.723
19. Kalimantan Barat	14.508	13.806	14.274	13.806
20. Kalimantan Tengah	15.375	15.500	15.750	15.750
21. Kalimantan Selatan	18.667	18.667	18.667	18.667
22. Kalimantan Timur	17.385	17.385	17.385	17.385
23. Sulawesi Utara	22.500	22.500	22.500	23.906
24. Sulawesi Tengah	16.928	17.220	16.986	18.023
25. Sulawesi Selatan	23.583	23.912	23.088	21.109
26. Sulawesi Tenggara	23.800	23.800	23.200	22.354
27. Gorontalo	16.440	13.150	12.890	13.114
28. Sulawesi Barat	14.250	15.833	15.833	15.833
29. Maluku	24.640	23.652	25.878	23.652
30. Maluku Utara	20.528	21.261	19.061	23.167
31. Papua Barat	31.667	31.667	31.667	31.667
32. Papua	31.511	31.511	40.514	40.514
<b>NASIONAL</b>	<b>21.432</b>	<b>21.191</b>	<b>21.510</b>	<b>21.335</b>

**Tabel 2.1.34 : Lanjutan**

<b>Provinsi</b>	<b>Mei</b>	<b>Juni</b>	<b>Juli</b>	<b>Agustus</b>
(1)	(6)	(7)	(8)	(9)
1 . Aceh	19.952	20.148	20.148	21.321
2 . Sumatera Utara	15.002	15.002	15.660	16.186
3 . Sumatera Barat	19.950	20.087	20.259	22.148
4 . Riau	15.000	15.000	15.000	15.000
5 . Jambi	-	-	-	-
6 . Sumatera Selatan	18.000	20.000	20.000	20.000
7 . Bengkulu	27.500	27.500	32.500	32.500
8 . Lampung	22.917	24.444	23.587	25.296
9 . Kep. Bangka Belitung	19.621	20.264	20.023	20.196
10. Kepulauan Riau	12.121	12.396	12.396	12.672
11. Jawa Barat	21.453	20.944	21.451	21.729
12. Jawa Tengah	25.005	25.199	25.511	26.144
13. D.I. Yogyakarta	30.000	30.000	30.000	30.000
14. Jawa Timur	24.024	24.605	25.426	25.920
15. Banten	19.601	19.510	19.901	20.222
16. Bali	24.333	22.000	24.667	25.333
17. Nusa Tenggara Barat	30.955	30.200	32.088	35.296
18. Nusa Tenggara Timur	16.984	17.833	17.833	17.833
19. Kalimantan Barat	13.806	13.806	14.742	14.742
20. Kalimantan Tengah	15.750	15.750	15.625	15.625
21. Kalimantan Selatan	18.667	18.667	18.667	19.200
22. Kalimantan Timur	20.101	17.230	16.943	18.129
23. Sulawesi Utara	26.719	26.719	26.719	26.719
24. Sulawesi Tengah	18.672	18.672	18.737	18.866
25. Sulawesi Selatan	20.284	20.284	20.178	20.666
26. Sulawesi Tenggara	22.475	22.475	22.958	22.958
27. Gorontalo	13.377	14.415	13.248	12.940
28. Sulawesi Barat	15.833	15.833	15.833	15.833
29. Maluku	20.870	22.261	25.044	20.835
30. Maluku Utara	24.193	24.193	26.075	26.559
31. Papua Barat	31.667	31.667	31.667	31.667
32. Papua	45.016	45.016	45.016	45.016
<b>NASIONAL</b>	<b>21.608</b>	<b>21.681</b>	<b>22.190</b>	<b>22.502</b>

**Tabel 2.1.34 : Lanjutan**

<b>Provinsi</b>	<b>September</b>	<b>Oktober</b>	<b>November</b>	<b>Desember</b>	<b>Rata-rata</b>
(1)	(10)	(11)	(12)	(13)	(14)
1 . Aceh	24.842	23.082	24.451	24.060	21.549
2 . Sumatera Utara	16.186	15.528	15.528	16.449	15.698
3 . Sumatera Barat	21.633	22.319	22.319	21.976	22.026
4 . Riau	15.000	16.000	16.000	16.000	15.250
5 . Jambi	-	-	-	-	-
6 . Sumatera Selatan	20.000	20.000	22.500	22.500	19.583
7 . Bengkulu	32.500	32.500	32.500	32.500	30.000
8 . Lampung	25.296	24.453	24.453	26.139	24.340
9 . Kep. Bangka Belitung	19.264	18.998	20.162	20.484	19.879
10. Kepulauan Riau	13.085	12.121	12.739	12.987	12.537
11. Jawa Barat	21.729	22.682	21.443	21.905	21.983
12. Jawa Tengah	28.114	27.462	26.274	28.573	25.828
13. D.I. Yogyakarta	30.000	30.828	30.828	30.828	30.207
14. Jawa Timur	27.043	26.533	26.825	28.111	25.623
15. Banten	20.765	20.589	21.128	20.892	20.077
16. Bali	26.000	23.667	22.667	22.000	23.500
17. Nusa Tenggara Barat	35.969	30.289	32.923	32.558	31.667
18. Nusa Tenggara Timur	18.221	18.221	18.849	18.849	17.947
19. Kalimantan Barat	15.444	14.976	15.444	15.444	14.567
20. Kalimantan Tengah	15.625	17.000	17.000	17.000	15.979
21. Kalimantan Selatan	19.200	19.200	19.200	19.200	18.889
22. Kalimantan Timur	18.129	18.458	18.021	18.021	17.881
23. Sulawesi Utara	26.719	26.719	26.719	26.719	25.430
24. Sulawesi Tengah	18.996	19.644	19.644	19.505	18.491
25. Sulawesi Selatan	20.666	22.482	24.014	24.653	22.077
26. Sulawesi Tenggara	23.699	21.477	21.601	21.601	22.700
27. Gorontalo	12.735	12.912	12.501	12.753	13.373
28. Sulawesi Barat	17.117	17.117	17.117	17.117	16.129
29. Maluku	23.617	22.543	22.543	26.458	23.499
30. Maluku Utara	26.559	27.070	26.181	27.587	24.369
31. Papua Barat	31.667	31.667	31.667	36.667	32.083
32. Papua	45.016	45.016	45.016	45.016	42.015
<b>NASIONAL</b>	<b>22.930</b>	<b>22.631</b>	<b>22.847</b>	<b>23.373</b>	<b>22.102</b>

**Tabel 2.1.35**  
**Harga Produsen Subsektor Perikanan, Kelompok Penangkapan, 2010**  
**Kerang Darah (Rp/Kg)**

Provinsi	Januari	Februari	Maret	April
(1)	(2)	(3)	(4)	(5)
1 . Aceh	8.333	8.333	8.333	8.333
2 . Sumatera Utara	5.900	5.192	5.303	5.394
3 . Sumatera Barat	-	-	-	-
4 . Riau	10.324	10.324	10.324	11.614
5 . Jambi	-	-	-	-
6 . Sumatera Selatan	-	-	-	-
7 . Bengkulu	-	-	-	-
8 . Lampung	-	-	-	-
9 . Kep. Bangka Belitung	5.515	6.821	5.951	6.096
10. Kepulauan Riau	4.500	4.500	4.500	4.500
11. Jawa Barat	6.304	6.304	6.304	6.304
12. Jawa Tengah	4.012	4.012	4.186	3.488
13. D.I. Yogyakarta	-	-	-	-
14. Jawa Timur	12.111	11.406	11.406	11.394
15. Banten	3.805	3.559	3.473	3.271
16. Bali	-	-	-	-
17. Nusa Tenggara Barat	-	-	-	-
18. Nusa Tenggara Timur	-	-	-	-
19. Kalimantan Barat	4.000	4.000	4.000	4.000
20. Kalimantan Tengah	4.500	4.714	4.714	4.714
21. Kalimantan Selatan	4.000	4.000	4.000	4.000
22. Kalimantan Timur	-	-	-	-
23. Sulawesi Utara	-	-	-	-
24. Sulawesi Tengah	-	-	-	-
25. Sulawesi Selatan	-	-	-	-
26. Sulawesi Tenggara	-	-	-	-
27. Gorontalo	-	-	-	-
28. Sulawesi Barat	-	-	-	-
29. Maluku	12.341	9.259	10.861	11.111
30. Maluku Utara	-	-	-	-
31. Papua Barat	25.000	25.000	25.000	25.000
32. Papua	-	-	-	-
<b>NASIONAL</b>	<b>7.903</b>	<b>7.673</b>	<b>7.740</b>	<b>7.801</b>

**Tabel 2.1.35 : Lanjutan**

<b>Provinsi</b>	<b>Mei</b>	<b>Juni</b>	<b>Juli</b>	<b>Agustus</b>
(1)	(6)	(7)	(8)	(9)
1 . Aceh	8.333	8.333	8.333	8.333
2 . Sumatera Utara	5.394	5.394	6.107	5.903
3 . Sumatera Barat	-	-	-	-
4 . Riau	11.614	11.614	11.614	11.614
5 . Jambi	-	-	-	-
6 . Sumatera Selatan	-	-	-	-
7 . Bengkulu	-	-	-	-
8 . Lampung	-	-	-	-
9 . Kep. Bangka Belitung	5.951	6.096	6.096	6.096
10. Kepulauan Riau	4.500	4.500	4.500	4.500
11. Jawa Barat	6.304	6.304	7.092	7.092
12. Jawa Tengah	3.488	3.488	3.488	3.488
13. D.I. Yogyakarta	-	-	-	-
14. Jawa Timur	11.365	11.640	11.481	11.792
15. Banten	3.068	3.139	3.504	3.504
16. Bali	-	-	-	-
17. Nusa Tenggara Barat	-	-	-	-
18. Nusa Tenggara Timur	-	-	-	-
19. Kalimantan Barat	4.000	4.000	4.000	4.000
20. Kalimantan Tengah	4.714	4.714	4.714	4.714
21. Kalimantan Selatan	4.000	4.000	4.000	4.000
22. Kalimantan Timur	-	-	-	-
23. Sulawesi Utara	-	-	-	-
24. Sulawesi Tengah	-	-	-	-
25. Sulawesi Selatan	-	-	-	-
26. Sulawesi Tenggara	-	-	-	-
27. Gorontalo	-	-	-	-
28. Sulawesi Barat	-	-	-	-
29. Maluku	11.822	11.822	11.822	11.822
30. Maluku Utara	-	-	-	-
31. Papua Barat	25.000	25.000	25.000	25.000
32. Papua	-	-	-	-
<b>NASIONAL</b>	<b>7.825</b>	<b>7.860</b>	<b>7.982</b>	<b>7.990</b>

**Tabel 2.1.35 : Lanjutan**

<b>Provinsi</b>	<b>September</b>	<b>Oktober</b>	<b>November</b>	<b>Desember</b>	<b>Rata-rata</b>
(1)	(10)	(11)	(12)	(13)	(14)
1 . Aceh	8.333	8.333	8.333	8.333	8.333
2 . Sumatera Utara	5.598	5.293	5.598	5.598	5.556
3 . Sumatera Barat	-	-	-	-	-
4 . Riau	12.905	12.905	12.260	12.260	11.614
5 . Jambi	-	-	-	-	-
6 . Sumatera Selatan	-	-	-	-	-
7 . Bengkulu	-	-	-	-	-
8 . Lampung	-	-	-	-	-
9 . Kep. Bangka Belitung	6.096	6.634	6.949	6.949	6.271
10. Kepulauan Riau	4.500	4.500	5.000	5.000	4.583
11. Jawa Barat	7.092	7.092	7.092	7.092	6.698
12. Jawa Tengah	3.488	4.360	4.360	4.360	3.852
13. D.I. Yogyakarta	-	-	-	-	-
14. Jawa Timur	11.666	11.165	11.531	11.696	11.554
15. Banten	3.585	3.686	3.787	3.990	3.531
16. Bali	-	-	-	-	-
17. Nusa Tenggara Barat	-	-	-	-	-
18. Nusa Tenggara Timur	-	-	-	-	-
19. Kalimantan Barat	4.000	4.000	4.000	4.000	4.000
20. Kalimantan Tengah	4.714	4.714	4.810	4.810	4.712
21. Kalimantan Selatan	4.000	4.000	4.000	4.000	4.000
22. Kalimantan Timur	-	-	-	-	-
23. Sulawesi Utara	-	-	-	-	-
24. Sulawesi Tengah	-	-	-	-	-
25. Sulawesi Selatan	-	-	-	-	-
26. Sulawesi Tenggara	-	-	-	-	-
27. Gorontalo	-	-	-	-	-
28. Sulawesi Barat	-	-	-	-	-
29. Maluku	11.822	12.337	11.947	11.947	11.576
30. Maluku Utara	-	-	-	-	-
31. Papua Barat	25.000	25.000	25.000	25.000	25.000
32. Papua	-	-	-	-	-
<b>NASIONAL</b>	<b>8.057</b>	<b>8.144</b>	<b>8.191</b>	<b>8.217</b>	<b>7.949</b>

**Tabel 2.1.36**  
**Harga Produsen Subsektor Perikanan, Kelompok Penangkapan, 2010**  
**Sotong (Rp/Kg)**

Provinsi	Januari	Februari	Maret	April
(1)	(2)	(3)	(4)	(5)
1 . Aceh	16.061	16.061	16.414	16.414
2 . Sumatera Utara	20.551	19.388	21.714	21.714
3 . Sumatera Barat	-	-	-	-
4 . Riau	15.000	14.250	15.000	15.000
5 . Jambi	-	-	-	-
6 . Sumatera Selatan	-	-	-	-
7 . Bengkulu	-	-	-	-
8 . Lampung	15.000	15.000	15.000	15.000
9 . Kep. Bangka Belitung	16.180	16.180	15.786	15.786
10. Kepulauan Riau	15.173	15.547	14.112	14.112
11. Jawa Barat	21.667	22.061	23.952	23.952
12. Jawa Tengah	17.729	17.804	16.046	16.954
13. D.I. Yogyakarta	-	-	-	-
14. Jawa Timur	12.000	12.000	12.000	12.000
15. Banten	16.029	14.424	14.249	13.781
16. Bali	16.000	13.500	12.500	12.500
17. Nusa Tenggara Barat	30.000	29.500	29.500	29.500
18. Nusa Tenggara Timur	-	-	-	-
19. Kalimantan Barat	22.166	20.877	20.877	20.877
20. Kalimantan Tengah	15.000	15.000	15.000	15.000
21. Kalimantan Selatan	-	-	-	-
22. Kalimantan Timur	11.667	11.667	11.667	11.667
23. Sulawesi Utara	-	-	-	-
24. Sulawesi Tengah	-	-	-	-
25. Sulawesi Selatan	-	-	-	-
26. Sulawesi Tenggara	-	-	-	-
27. Gorontalo	12.500	12.500	11.111	12.000
28. Sulawesi Barat	-	-	-	-
29. Maluku	19.525	20.989	21.989	21.989
30. Maluku Utara	22.059	22.059	22.304	22.304
31. Papua Barat	33.333	33.333	33.333	33.333
32. Papua	30.000	30.000	30.000	30.000
<b>NASIONAL</b>	<b>18.882</b>	<b>18.607</b>	<b>18.628</b>	<b>18.694</b>

**Tabel 2.1.36 : Lanjutan**

<b>Provinsi</b>	<b>Mei</b>	<b>Juni</b>	<b>Juli</b>	<b>Agustus</b>
(1)	(6)	(7)	(8)	(9)
1 . Aceh	16.414	16.767	16.767	17.649
2 . Sumatera Utara	21.714	22.102	22.878	22.878
3 . Sumatera Barat	-	-	-	-
4 . Riau	15.000	15.000	15.000	15.000
5 . Jambi	-	-	-	-
6 . Sumatera Selatan	-	-	-	-
7 . Bengkulu	-	-	-	-
8 . Lampung	15.000	15.000	15.000	15.000
9 . Kep. Bangka Belitung	16.082	16.808	16.808	16.808
10. Kepulauan Riau	12.463	12.463	12.829	12.829
11. Jawa Barat	23.952	23.952	23.952	24.599
12. Jawa Tengah	16.846	16.846	16.552	16.725
13. D.I. Yogyakarta	-	-	-	-
14. Jawa Timur	12.000	11.314	11.314	11.314
15. Banten	12.846	12.690	12.690	13.828
16. Bali	11.500	12.000	12.500	12.500
17. Nusa Tenggara Barat	29.500	29.500	29.500	29.500
18. Nusa Tenggara Timur	-	-	-	-
19. Kalimantan Barat	21.393	23.197	23.197	23.970
20. Kalimantan Tengah	15.000	15.000	15.000	15.000
21. Kalimantan Selatan	-	-	-	-
22. Kalimantan Timur	11.667	12.500	12.500	15.000
23. Sulawesi Utara	-	-	-	-
24. Sulawesi Tengah	-	-	-	-
25. Sulawesi Selatan	-	-	-	-
26. Sulawesi Tenggara	-	-	-	-
27. Gorontalo	12.000	13.333	12.000	12.000
28. Sulawesi Barat	-	-	-	-
29. Maluku	20.244	20.593	20.751	17.787
30. Maluku Utara	24.534	24.688	24.564	24.564
31. Papua Barat	33.333	33.333	33.333	33.333
32. Papua	30.000	30.000	30.000	30.000
<b>NASIONAL</b>	<b>18.574</b>	<b>18.854</b>	<b>18.857</b>	<b>19.014</b>



**Tabel 2.1.36 : Lanjutan**

<b>Provinsi</b>	<b>September</b>	<b>Oktober</b>	<b>November</b>	<b>Desember</b>	<b>Rata-rata</b>
(1)	(10)	(11)	(12)	(13)	(14)
1 . Aceh	17.649	18.002	18.002	18.002	17.017
2 . Sumatera Utara	23.560	25.268	23.902	25.609	22.607
3 . Sumatera Barat	-	-	-	-	-
4 . Riau	15.000	16.500	19.125	16.500	15.531
5 . Jambi	-	-	-	-	-
6 . Sumatera Selatan	-	-	-	-	-
7 . Bengkulu	-	-	-	-	-
8 . Lampung	15.000	15.000	15.000	15.000	15.000
9 . Kep. Bangka Belitung	17.105	16.583	16.731	16.248	16.425
10. Kepulauan Riau	13.569	13.198	13.569	13.569	13.620
11. Jawa Barat	24.599	29.130	28.726	28.726	24.939
12. Jawa Tengah	19.754	18.522	21.326	19.886	17.916
13. D.I. Yogyakarta	-	-	-	-	-
14. Jawa Timur	11.657	10.971	10.971	10.971	11.543
15. Banten	14.405	14.405	14.342	15.184	14.073
16. Bali	15.000	14.500	18.500	18.500	14.125
17. Nusa Tenggara Barat	29.500	30.975	32.524	31.023	30.043
18. Nusa Tenggara Timur	-	-	-	-	-
19. Kalimantan Barat	23.970	22.829	22.949	23.550	22.488
20. Kalimantan Tengah	15.000	20.000	20.000	20.000	16.250
21. Kalimantan Selatan	-	-	-	-	-
22. Kalimantan Timur	16.667	13.333	14.167	14.167	13.056
23. Sulawesi Utara	-	-	-	-	-
24. Sulawesi Tengah	-	-	-	-	-
25. Sulawesi Selatan	-	-	-	-	-
26. Sulawesi Tenggara	-	-	-	-	-
27. Gorontalo	14.500	13.333	14.500	15.000	12.898
28. Sulawesi Barat	-	-	-	-	-
29. Maluku	18.231	18.231	18.231	18.329	19.741
30. Maluku Utara	24.564	24.564	24.564	24.564	23.778
31. Papua Barat	33.333	33.333	33.333	33.333	33.333
32. Papua	30.000	30.000	30.000	30.000	30.000
<b>NASIONAL</b>	<b>19.653</b>	<b>19.934</b>	<b>20.523</b>	<b>20.408</b>	<b>19.219</b>

# Subsektor Perikanan Kelompok Budidaya

**Tabel 2.2.1**  
**Harga Produsen Subsektor Perikanan, Kelompok Budidaya, 2010**  
**Ikan Bandeng (Rp/Kg)**

Provinsi	Januari	Februari	Maret	April
(1)	(2)	(3)	(4)	(5)
1 . Aceh	23.073	24.278	23.762	24.119
2 . Sumatera Utara	15.000	15.000	15.000	15.000
3 . Sumatera Barat	-	-	-	-
4 . Riau	25.000	25.000	25.000	25.000
5 . Jambi	-	-	-	-
6 . Sumatera Selatan	10.725	11.321	11.321	11.321
7 . Bengkulu	-	-	-	-
8 . Lampung	-	-	-	-
9 . Kep. Bangka Belitung	10.624	10.624	10.230	11.017
10. Kepulauan Riau	-	-	-	-
11. Jawa Barat	10.580	10.072	10.284	10.381
12. Jawa Tengah	14.165	14.350	14.106	14.048
13. D.I. Yogyakarta	10.000	10.000	10.000	10.000
14. Jawa Timur	12.836	12.247	12.172	11.681
15. Banten	14.412	14.100	13.350	13.725
16. Bali	22.327	22.327	22.327	22.327
17. Nusa Tenggara Barat	15.250	14.773	14.637	14.637
18. Nusa Tenggara Timur	23.203	24.609	24.469	24.469
19. Kalimantan Barat	-	-	-	-
20. Kalimantan Tengah	13.500	14.000	15.000	18.500
21. Kalimantan Selatan	10.625	10.094	10.598	10.598
22. Kalimantan Timur	-	-	-	-
23. Sulawesi Utara	21.000	21.000	21.000	21.955
24. Sulawesi Tengah	29.500	28.750	28.750	28.750
25. Sulawesi Selatan	14.640	14.461	14.580	14.779
26. Sulawesi Tenggara	17.000	17.000	17.000	17.000
27. Gorontalo	-	-	-	-
28. Sulawesi Barat	15.498	15.561	15.561	15.523
29. Maluku	-	-	-	-
30. Maluku Utara	25.000	25.000	25.000	25.000
31. Papua Barat	-	-	-	-
32. Papua	-	-	-	-
<b>NASIONAL</b>	<b>16.855</b>	<b>16.884</b>	<b>16.864</b>	<b>17.135</b>

**Tabel 2.2.1 : Lanjutan**

<b>Provinsi</b>	<b>Mei</b>	<b>Juni</b>	<b>Juli</b>	<b>Agustus</b>
(1)	(6)	(7)	(8)	(9)
1 . Aceh	24.833	25.603	25.834	26.130
2 . Sumatera Utara	15.000	15.000	15.000	15.000
3 . Sumatera Barat	-	-	-	-
4 . Riau	25.000	25.000	25.000	25.000
5 . Jambi	-	-	-	-
6 . Sumatera Selatan	11.321	11.835	12.865	12.865
7 . Bengkulu	-	-	-	-
8 . Lampung	-	-	-	-
9 . Kep. Bangka Belitung	10.702	10.939	10.860	10.860
10. Kepulauan Riau	-	-	-	-
11. Jawa Barat	10.133	10.133	10.691	10.991
12. Jawa Tengah	13.682	13.794	14.546	14.672
13. D.I. Yogyakarta	10.000	10.000	10.000	10.000
14. Jawa Timur	11.553	11.507	11.940	12.235
15. Banten	13.475	13.413	13.663	14.300
16. Bali	22.327	21.490	20.684	19.908
17. Nusa Tenggara Barat	14.929	16.588	16.588	17.418
18. Nusa Tenggara Timur	24.469	24.469	24.469	25.313
19. Kalimantan Barat	-	-	-	-
20. Kalimantan Tengah	18.500	18.500	19.500	19.500
21. Kalimantan Selatan	10.598	10.598	10.598	10.598
22. Kalimantan Timur	-	-	-	-
23. Sulawesi Utara	21.955	21.955	21.955	22.909
24. Sulawesi Tengah	28.750	28.750	28.750	28.750
25. Sulawesi Selatan	15.338	15.135	15.202	15.588
26. Sulawesi Tenggara	17.000	17.000	16.660	16.660
27. Gorontalo	-	-	-	-
28. Sulawesi Barat	15.603	15.603	15.762	16.308
29. Maluku	-	-	-	-
30. Maluku Utara	25.000	25.000	25.000	25.000
31. Papua Barat	-	-	-	-
32. Papua	-	-	-	-
<b>NASIONAL</b>	<b>17.151</b>	<b>17.253</b>	<b>17.408</b>	<b>17.619</b>

**Tabel 2.2.1 : Lanjutan**

<b>Provinsi</b>	<b>September</b>	<b>Oktober</b>	<b>November</b>	<b>Desember</b>	<b>Rata-rata</b>
(1)	(10)	(11)	(12)	(13)	(14)
1 . Aceh	27.726	27.925	27.925	27.835	25.754
2 . Sumatera Utara	15.000	15.000	15.000	15.000	15.000
3 . Sumatera Barat	-	-	-	-	-
4 . Riau	25.000	30.000	25.000	25.000	25.417
5 . Jambi	-	-	-	-	-
6 . Sumatera Selatan	12.916	12.916	14.406	14.406	12.351
7 . Bengkulu	-	-	-	-	-
8 . Lampung	-	-	-	-	-
9 . Kep. Bangka Belitung	10.860	11.005	11.294	10.860	10.823
10. Kepulauan Riau	-	-	-	-	-
11. Jawa Barat	11.749	21.355	21.831	22.409	13.384
12. Jawa Tengah	14.730	14.452	14.141	13.958	14.220
13. D.I. Yogyakarta	11.000	11.000	11.000	11.000	10.333
14. Jawa Timur	13.066	12.701	12.988	12.801	12.311
15. Banten	14.094	14.025	13.900	13.775	13.853
16. Bali	19.162	18.443	17.752	17.086	20.513
17. Nusa Tenggara Barat	16.920	16.751	16.906	17.329	16.060
18. Nusa Tenggara Timur	25.313	23.906	23.906	23.906	24.375
19. Kalimantan Barat	-	-	-	-	-
20. Kalimantan Tengah	19.500	21.000	21.000	21.500	18.333
21. Kalimantan Selatan	10.598	10.598	10.598	10.795	10.575
22. Kalimantan Timur	-	-	-	-	-
23. Sulawesi Utara	22.909	24.818	24.818	24.818	22.591
24. Sulawesi Tengah	28.750	28.750	28.250	28.250	28.729
25. Sulawesi Selatan	15.921	15.514	15.166	15.424	15.146
26. Sulawesi Tenggara	17.493	17.493	17.755	17.578	17.137
27. Gorontalo	-	-	-	-	-
28. Sulawesi Barat	16.230	16.203	16.373	16.459	15.890
29. Maluku	-	-	-	-	-
30. Maluku Utara	22.500	22.500	25.000	25.000	24.583
31. Papua Barat	-	-	-	-	-
32. Papua	-	-	-	-	-
<b>NASIONAL</b>	<b>17.687</b>	<b>18.398</b>	<b>18.334</b>	<b>18.342</b>	<b>17.494</b>

**Tabel 2.2.2**  
**Harga Produsen Subsektor Perikanan, Kelompok Budidaya, 2010**  
**Ikan Gurame (Rp/Kg)**

Provinsi	Januari	Februari	Maret	April
(1)	(2)	(3)	(4)	(5)
1 . Aceh	23.000	23.000	23.000	23.000
2 . Sumatera Utara	35.000	35.000	35.000	35.000
3 . Sumatera Barat	22.172	22.172	22.172	22.172
4 . Riau	12.742	12.742	12.742	12.742
5 . Jambi	-	-	-	-
6 . Sumatera Selatan	35.000	35.000	35.000	35.000
7 . Bengkulu	-	-	-	-
8 . Lampung	25.000	25.000	25.000	25.000
9 . Kep. Bangka Belitung	-	-	-	-
10. Kepulauan Riau	50.000	50.000	50.000	50.000
11. Jawa Barat	31.409	33.945	35.303	35.162
12. Jawa Tengah	26.055	26.601	26.601	27.104
13. D.I. Yogyakarta	21.978	22.137	22.437	22.538
14. Jawa Timur	21.370	20.723	20.588	20.705
15. Banten	35.455	35.455	35.455	35.455
16. Bali	21.559	21.559	21.559	21.816
17. Nusa Tenggara Barat	-	-	-	-
18. Nusa Tenggara Timur	35.000	35.000	35.000	35.000
19. Kalimantan Barat	12.000	12.000	12.000	12.000
20. Kalimantan Tengah	10.000	10.000	10.000	10.000
21. Kalimantan Selatan	-	-	-	-
22. Kalimantan Timur	-	-	-	-
23. Sulawesi Utara	20.000	20.000	20.000	20.000
24. Sulawesi Tengah	-	-	-	-
25. Sulawesi Selatan	-	-	-	-
26. Sulawesi Tenggara	-	-	-	-
27. Gorontalo	-	-	-	-
28. Sulawesi Barat	-	-	-	-
29. Maluku	-	-	-	-
30. Maluku Utara	-	-	-	-
31. Papua Barat	-	-	-	-
32. Papua	17.500	17.500	17.500	17.500
<b>NASIONAL</b>	<b>25.291</b>	<b>25.435</b>	<b>25.520</b>	<b>25.566</b>

**Tabel 2.2.2 : Lanjutan**

<b>Provinsi</b>	<b>Mei</b>	<b>Juni</b>	<b>Juli</b>	<b>Agustus</b>
(1)	(6)	(7)	(8)	(9)
1 . Aceh	23.000	23.000	23.000	23.000
2 . Sumatera Utara	35.000	35.000	35.000	35.000
3 . Sumatera Barat	22.172	21.922	21.922	22.548
4 . Riau	12.742	12.742	12.978	14.157
5 . Jambi	-	-	-	-
6 . Sumatera Selatan	35.000	35.000	35.000	35.000
7 . Bengkulu	-	-	-	-
8 . Lampung	25.000	27.000	27.000	27.000
9 . Kep. Bangka Belitung	-	-	-	-
10. Kepulauan Riau	50.000	50.000	50.000	50.000
11. Jawa Barat	34.597	35.713	36.977	37.758
12. Jawa Tengah	27.104	27.104	27.163	27.349
13. D.I. Yogyakarta	22.444	22.788	22.950	23.295
14. Jawa Timur	20.914	21.220	22.510	23.069
15. Banten	35.455	35.455	37.818	37.818
16. Bali	21.816	21.816	24.543	24.543
17. Nusa Tenggara Barat	-	-	-	-
18. Nusa Tenggara Timur	35.000	40.000	40.000	45.000
19. Kalimantan Barat	12.000	12.000	12.000	12.000
20. Kalimantan Tengah	10.000	10.000	10.000	10.000
21. Kalimantan Selatan	-	-	-	-
22. Kalimantan Timur	-	-	-	-
23. Sulawesi Utara	20.000	20.000	20.000	20.000
24. Sulawesi Tengah	-	-	-	-
25. Sulawesi Selatan	-	-	-	-
26. Sulawesi Tenggara	-	-	-	-
27. Gorontalo	-	-	-	-
28. Sulawesi Barat	-	-	-	-
29. Maluku	-	-	-	-
30. Maluku Utara	-	-	-	-
31. Papua Barat	-	-	-	-
32. Papua	17.500	17.500	17.500	17.500
<b>NASIONAL</b>	<b>25.541</b>	<b>26.014</b>	<b>26.464</b>	<b>26.946</b>

**Tabel 2.2.2 : Lanjutan**

<b>Provinsi</b>	<b>September</b>	<b>Oktober</b>	<b>November</b>	<b>Desember</b>	<b>Rata-rata</b>
(1)	(10)	(11)	(12)	(13)	(14)
1 . Aceh	23.000	23.000	23.000	23.000	23.000
2 . Sumatera Utara	35.000	35.000	38.000	38.000	35.500
3 . Sumatera Barat	23.049	22.548	22.126	22.126	22.258
4 . Riau	14.157	13.921	13.921	14.157	13.312
5 . Jambi	-	-	-	-	-
6 . Sumatera Selatan	35.000	35.000	35.000	35.000	35.000
7 . Bengkulu	-	-	-	-	-
8 . Lampung	27.000	27.000	27.000	27.000	26.167
9 . Kep. Bangka Belitung	-	-	-	-	-
10. Kepulauan Riau	50.000	50.000	50.000	50.000	50.000
11. Jawa Barat	39.227	34.780	34.577	34.074	35.293
12. Jawa Tengah	32.461	31.629	30.010	28.909	28.174
13. D.I. Yogyakarta	23.891	23.354	23.566	22.990	22.864
14. Jawa Timur	22.945	22.782	23.418	23.418	21.972
15. Banten	37.818	37.818	37.818	37.818	36.636
16. Bali	22.595	22.595	22.595	22.595	22.466
17. Nusa Tenggara Barat	-	-	-	-	-
18. Nusa Tenggara Timur	45.000	45.000	45.000	45.000	40.000
19. Kalimantan Barat	12.000	12.000	12.000	12.000	12.000
20. Kalimantan Tengah	10.000	13.000	14.000	15.000	11.000
21. Kalimantan Selatan	-	-	-	-	-
22. Kalimantan Timur	-	-	-	-	-
23. Sulawesi Utara	20.000	20.000	20.000	20.000	20.000
24. Sulawesi Tengah	-	-	-	-	-
25. Sulawesi Selatan	-	-	-	-	-
26. Sulawesi Tenggara	-	-	-	-	-
27. Gorontalo	-	-	-	-	-
28. Sulawesi Barat	-	-	-	-	-
29. Maluku	-	-	-	-	-
30. Maluku Utara	-	-	-	-	-
31. Papua Barat	-	-	-	-	-
32. Papua	17.500	17.500	17.500	17.500	17.500
<b>NASIONAL</b>	<b>27.258</b>	<b>27.052</b>	<b>27.196</b>	<b>27.144</b>	<b>26.286</b>



**Tabel 2.2.3**  
**Harga Produsen Subsektor Perikanan, Kelompok Budidaya, 2010**  
**Ikan Lele (Rp/Kg)**

Provinsi	Januari	Februari	Maret	April
(1)	(2)	(3)	(4)	(5)
1 . Aceh	20.000	20.000	20.000	20.000
2 . Sumatera Utara	18.140	17.923	17.923	18.273
3 . Sumatera Barat	19.874	19.997	19.088	19.088
4 . Riau	19.000	19.000	19.722	19.722
5 . Jambi	20.000	20.000	20.000	20.000
6 . Sumatera Selatan	13.499	13.499	13.138	13.361
7 . Bengkulu	25.000	25.000	25.000	25.000
8 . Lampung	12.000	12.000	11.455	11.455
9 . Kep. Bangka Belitung	17.232	17.232	17.232	15.885
10. Kepulauan Riau	13.731	13.731	13.731	13.731
11. Jawa Barat	12.877	13.151	13.327	13.189
12. Jawa Tengah	12.238	12.312	12.312	12.312
13. D.I. Yogyakarta	11.537	11.301	11.285	11.397
14. Jawa Timur	11.850	11.907	11.850	11.729
15. Banten	12.868	13.537	12.942	13.006
16. Bali	16.750	17.400	17.400	17.400
17. Nusa Tenggara Barat	-	-	-	-
18. Nusa Tenggara Timur	40.000	45.000	45.000	42.188
19. Kalimantan Barat	21.395	21.395	21.644	21.644
20. Kalimantan Tengah	10.000	10.000	10.000	10.000
21. Kalimantan Selatan	-	-	-	-
22. Kalimantan Timur	-	-	-	-
23. Sulawesi Utara	31.250	31.250	31.250	31.250
24. Sulawesi Tengah	23.000	23.000	23.000	23.000
25. Sulawesi Selatan	-	-	-	-
26. Sulawesi Tenggara	-	-	-	-
27. Gorontalo	-	-	-	-
28. Sulawesi Barat	-	-	-	-
29. Maluku	-	-	-	-
30. Maluku Utara	12.500	12.500	12.500	12.500
31. Papua Barat	35.000	35.000	35.000	35.000
32. Papua	28.864	29.545	30.000	30.000
<b>NASIONAL</b>	<b>19.109</b>	<b>19.403</b>	<b>19.367</b>	<b>19.214</b>

**Tabel 2.2.3 : Lanjutan**

<b>Provinsi</b>	<b>Mei</b>	<b>Juni</b>	<b>Juli</b>	<b>Agustus</b>
(1)	(6)	(7)	(8)	(9)
1 . Aceh	20.000	20.000	20.000	20.000
2 . Sumatera Utara	18.273	18.343	18.343	18.553
3 . Sumatera Barat	19.088	19.433	20.185	20.507
4 . Riau	19.860	19.583	19.860	20.138
5 . Jambi	20.000	20.000	20.000	20.000
6 . Sumatera Selatan	13.699	12.329	12.329	13.162
7 . Bengkulu	25.000	25.000	25.000	25.000
8 . Lampung	12.091	12.091	12.091	13.364
9 . Kep. Bangka Belitung	15.885	15.607	15.568	16.168
10. Kepulauan Riau	15.843	15.843	15.843	15.843
11. Jawa Barat	13.309	13.309	13.611	13.665
12. Jawa Tengah	12.157	12.192	12.398	12.664
13. D.I. Yogyakarta	11.428	11.494	11.628	11.659
14. Jawa Timur	11.375	11.565	11.819	11.786
15. Banten	13.135	13.006	13.378	13.378
16. Bali	17.400	17.400	17.400	17.400
17. Nusa Tenggara Barat	-	-	-	-
18. Nusa Tenggara Timur	39.375	39.375	39.375	33.750
19. Kalimantan Barat	21.644	21.644	22.077	22.943
20. Kalimantan Tengah	10.000	10.000	10.000	10.000
21. Kalimantan Selatan	-	-	-	-
22. Kalimantan Timur	-	-	-	-
23. Sulawesi Utara	31.250	31.250	31.250	36.250
24. Sulawesi Tengah	23.000	23.000	23.000	23.000
25. Sulawesi Selatan	-	-	-	-
26. Sulawesi Tenggara	-	-	-	-
27. Gorontalo	-	-	-	-
28. Sulawesi Barat	-	-	-	-
29. Maluku	-	-	-	-
30. Maluku Utara	12.500	12.031	12.031	12.031
31. Papua Barat	35.000	35.000	35.000	35.000
32. Papua	29.545	30.000	31.818	30.227
<b>NASIONAL</b>	<b>19.202</b>	<b>19.146</b>	<b>19.333</b>	<b>19.437</b>

**Tabel 2.2.3 : Lanjutan**

<b>Provinsi</b>	<b>September</b>	<b>Oktober</b>	<b>November</b>	<b>Desember</b>	<b>Rata-rata</b>
(1)	(10)	(11)	(12)	(13)	(14)
1 . Aceh	20.000	20.000	20.000	20.000	20.000
2 . Sumatera Utara	18.595	18.343	18.903	19.043	18.388
3 . Sumatera Barat	18.789	19.111	19.111	18.897	19.431
4 . Riau	20.675	20.944	21.654	21.654	20.151
5 . Jambi	20.000	18.000	18.000	20.000	19.667
6 . Sumatera Selatan	13.237	13.368	13.106	13.154	13.157
7 . Bengkulu	25.000	25.000	22.000	22.000	24.500
8 . Lampung	14.000	15.273	15.273	14.000	12.924
9 . Kep. Bangka Belitung	16.168	16.168	16.554	16.515	16.351
10. Kepulauan Riau	15.843	15.843	15.843	15.843	15.139
11. Jawa Barat	13.960	13.439	13.801	13.848	13.457
12. Jawa Tengah	13.386	13.153	13.586	13.664	12.698
13. D.I. Yogyakarta	12.111	12.150	12.189	12.086	11.689
14. Jawa Timur	12.191	11.686	12.113	12.025	11.825
15. Banten	13.898	13.702	13.546	13.546	13.329
16. Bali	15.467	15.467	15.467	17.884	16.903
17. Nusa Tenggara Barat	-	-	-	-	-
18. Nusa Tenggara Timur	33.750	33.750	33.750	33.750	38.255
19. Kalimantan Barat	22.943	22.943	22.943	23.203	22.201
20. Kalimantan Tengah	10.000	14.000	15.000	16.000	11.250
21. Kalimantan Selatan	-	-	-	-	-
22. Kalimantan Timur	-	-	-	-	-
23. Sulawesi Utara	36.250	37.500	37.500	37.500	33.646
24. Sulawesi Tengah	23.000	23.000	23.000	23.000	23.000
25. Sulawesi Selatan	-	-	-	-	-
26. Sulawesi Tenggara	-	-	-	-	-
27. Gorontalo	-	-	-	-	-
28. Sulawesi Barat	-	-	-	-	-
29. Maluku	-	-	-	-	-
30. Maluku Utara	12.031	12.031	12.031	12.031	12.227
31. Papua Barat	35.000	35.000	35.000	35.000	35.000
32. Papua	30.914	32.632	30.301	30.767	30.384
<b>NASIONAL</b>	<b>19.467</b>	<b>19.688</b>	<b>19.611</b>	<b>19.809</b>	<b>19.399</b>

**Tabel 2.2.4**  
**Harga Produsen Subsektor Perikanan, Kelompok Budidaya, 2010**  
**Ikan Mas (Rp/Kg)**

Provinsi	Januari	Februari	Maret	April
(1)	(2)	(3)	(4)	(5)
1 . Aceh	40.000	40.000	40.000	40.000
2 . Sumatera Utara	20.959	21.004	21.116	21.258
3 . Sumatera Barat	16.125	16.125	16.515	16.719
4 . Riau	23.500	23.500	23.204	22.920
5 . Jambi	18.667	18.573	18.905	18.905
6 . Sumatera Selatan	22.464	21.752	21.935	22.187
7 . Bengkulu	18.100	18.576	18.530	18.627
8 . Lampung	15.000	15.000	15.000	14.750
9 . Kep. Bangka Belitung	16.843	16.843	16.843	16.843
10. Kepulauan Riau	40.000	40.000	40.000	40.000
11. Jawa Barat	16.287	16.757	16.570	16.905
12. Jawa Tengah	17.444	17.298	17.298	17.118
13. D.I. Yogyakarta	16.534	16.534	16.981	17.130
14. Jawa Timur	13.104	14.569	14.569	14.569
15. Banten	19.239	19.495	19.495	19.495
16. Bali	25.004	25.004	25.004	25.653
17. Nusa Tenggara Barat	-	-	-	-
18. Nusa Tenggara Timur	50.000	48.750	48.750	46.250
19. Kalimantan Barat	26.833	26.833	26.833	26.833
20. Kalimantan Tengah	20.444	20.780	20.780	21.005
21. Kalimantan Selatan	29.000	29.000	29.000	29.000
22. Kalimantan Timur	28.333	28.333	28.333	28.333
23. Sulawesi Utara	23.007	23.007	23.351	23.351
24. Sulawesi Tengah	35.000	35.000	37.500	37.500
25. Sulawesi Selatan	28.929	28.929	28.929	28.929
26. Sulawesi Tenggara	-	-	-	-
27. Gorontalo	32.500	32.500	32.500	32.500
28. Sulawesi Barat	-	-	-	-
29. Maluku	-	-	-	-
30. Maluku Utara	45.000	45.000	45.000	41.087
31. Papua Barat	16.333	14.000	14.000	14.000
32. Papua	32.275	32.505	32.737	32.971
<b>NASIONAL</b>	<b>25.247</b>	<b>25.202</b>	<b>25.346</b>	<b>25.173</b>

**Tabel 2.2.4 : Lanjutan**

<b>Provinsi</b>	<b>Mei</b>	<b>Juni</b>	<b>Juli</b>	<b>Agustus</b>
(1)	(6)	(7)	(8)	(9)
1 . Aceh	40.000	40.000	40.000	40.000
2 . Sumatera Utara	21.370	21.703	21.576	21.754
3 . Sumatera Barat	16.719	16.882	17.080	17.278
4 . Riau	22.638	22.638	22.920	23.342
5 . Jambi	18.905	18.905	19.416	19.620
6 . Sumatera Selatan	22.504	22.298	22.111	22.415
7 . Bengkulu	18.866	18.961	19.192	18.690
8 . Lampung	15.317	15.885	15.885	17.019
9 . Kep. Bangka Belitung	16.843	16.843	16.567	16.567
10. Kepulauan Riau	40.000	40.000	40.000	40.000
11. Jawa Barat	16.502	16.454	16.763	17.057
12. Jawa Tengah	16.757	16.757	16.757	17.632
13. D.I. Yogyakarta	17.278	17.353	17.502	17.576
14. Jawa Timur	14.492	15.802	16.110	16.881
15. Banten	19.623	19.559	20.079	19.557
16. Bali	25.653	25.653	29.107	29.107
17. Nusa Tenggara Barat	-	-	-	-
18. Nusa Tenggara Timur	41.250	43.585	43.585	41.291
19. Kalimantan Barat	26.833	26.833	26.833	26.833
20. Kalimantan Tengah	21.213	21.213	21.837	22.274
21. Kalimantan Selatan	29.000	29.000	30.000	30.000
22. Kalimantan Timur	28.333	28.333	27.861	28.151
23. Sulawesi Utara	23.351	23.351	23.971	24.233
24. Sulawesi Tengah	38.750	38.750	38.750	38.750
25. Sulawesi Selatan	28.929	28.929	28.929	28.929
26. Sulawesi Tenggara	-	-	-	-
27. Gorontalo	32.500	35.000	35.000	35.000
28. Sulawesi Barat	-	-	-	-
29. Maluku	-	-	-	-
30. Maluku Utara	41.087	40.424	40.424	40.424
31. Papua Barat	14.000	14.000	14.000	14.000
32. Papua	33.207	33.444	33.683	33.923
<b>NASIONAL</b>	<b>25.069</b>	<b>25.306</b>	<b>25.569</b>	<b>25.654</b>

**Tabel 2.2.4 : Lanjutan**

<b>Provinsi</b>	<b>September</b>	<b>Oktober</b>	<b>November</b>	<b>Desember</b>	<b>Rata-rata</b>
(1)	(10)	(11)	(12)	(13)	(14)
1 . Aceh	40.000	40.000	40.000	40.000	40.000
2 . Sumatera Utara	21.496	21.467	21.900	21.323	21.411
3 . Sumatera Barat	17.416	17.318	17.318	17.219	16.893
4 . Riau	23.342	23.342	22.984	22.673	23.084
5 . Jambi	20.099	20.099	19.440	19.580	19.260
6 . Sumatera Selatan	22.557	22.224	22.224	22.367	22.253
7 . Bengkulu	20.025	20.025	20.025	20.025	19.137
8 . Lampung	18.154	18.154	18.154	18.154	16.373
9 . Kep. Bangka Belitung	16.567	14.237	17.085	17.085	16.597
10. Kepulauan Riau	40.000	45.000	45.000	40.000	40.833
11. Jawa Barat	17.300	15.657	16.078	16.078	16.534
12. Jawa Tengah	19.174	16.970	16.889	16.808	17.242
13. D.I. Yogyakarta	17.949	17.800	17.715	17.629	17.332
14. Jawa Timur	16.964	16.467	15.985	15.625	15.428
15. Banten	20.861	20.376	20.097	20.298	19.848
16. Bali	29.107	28.120	28.120	27.133	26.889
17. Nusa Tenggara Barat	-	-	-	-	-
18. Nusa Tenggara Timur	40.144	39.952	39.761	37.489	43.401
19. Kalimantan Barat	26.833	26.833	26.833	26.833	26.833
20. Kalimantan Tengah	22.492	22.939	22.939	22.939	21.738
21. Kalimantan Selatan	30.000	30.000	30.000	30.000	29.500
22. Kalimantan Timur	28.151	28.151	28.151	28.151	28.218
23. Sulawesi Utara	24.233	24.844	24.844	24.931	23.873
24. Sulawesi Tengah	38.750	38.750	40.000	40.000	38.125
25. Sulawesi Selatan	28.929	29.926	29.926	29.926	29.178
26. Sulawesi Tenggara	-	-	-	-	-
27. Gorontalo	35.000	35.000	35.000	35.000	33.958
28. Sulawesi Barat	-	-	-	-	-
29. Maluku	-	-	-	-	-
30. Maluku Utara	40.424	40.424	40.424	41.202	41.743
31. Papua Barat	18.667	16.333	16.333	16.333	15.167
32. Papua	34.166	34.410	34.655	34.903	33.573
<b>NASIONAL</b>	<b>26.029</b>	<b>25.886</b>	<b>25.996</b>	<b>25.704</b>	<b>25.515</b>

**Tabel 2.2.5**  
**Harga Produsen Subsektor Perikanan, Kelompok Budidaya, 2010**  
**Ikan Mujair (Rp/Kg)**

Provinsi	Januari	Februari	Maret	April
(1)	(2)	(3)	(4)	(5)
1 . Aceh	16.934	16.558	16.370	16.370
2 . Sumatera Utara	17.056	17.289	17.056	17.502
3 . Sumatera Barat	14.677	14.810	14.810	14.810
4 . Riau	22.000	22.000	22.000	22.000
5 . Jambi	18.661	17.813	18.498	18.498
6 . Sumatera Selatan	13.745	13.206	13.206	13.331
7 . Bengkulu	17.100	17.100	17.005	17.218
8 . Lampung	8.000	8.000	8.000	8.000
9 . Kep. Bangka Belitung	14.250	14.250	14.250	14.250
10. Kepulauan Riau	18.000	18.000	18.000	18.000
11. Jawa Barat	8.139	8.099	8.220	8.498
12. Jawa Tengah	10.583	10.891	10.945	10.945
13. D.I. Yogyakarta	12.132	12.132	12.132	12.132
14. Jawa Timur	8.983	8.872	8.830	8.605
15. Banten	10.117	10.117	10.394	10.048
16. Bali	14.000	14.500	14.500	14.500
17. Nusa Tenggara Barat	20.000	20.000	20.000	20.000
18. Nusa Tenggara Timur	-	-	-	-
19. Kalimantan Barat	15.000	15.000	15.000	15.000
20. Kalimantan Tengah	10.000	10.000	12.000	12.000
21. Kalimantan Selatan	10.000	10.000	8.000	8.000
22. Kalimantan Timur	-	-	-	-
23. Sulawesi Utara	17.237	18.415	18.415	18.415
24. Sulawesi Tengah	25.000	25.000	30.000	30.000
25. Sulawesi Selatan	17.143	17.143	16.190	16.571
26. Sulawesi Tenggara	-	-	-	-
27. Gorontalo	25.000	25.000	25.000	25.000
28. Sulawesi Barat	-	-	-	-
29. Maluku	-	-	-	-
30. Maluku Utara	23.750	23.750	23.750	24.923
31. Papua Barat	25.000	20.833	20.833	20.833
32. Papua	29.833	29.694	29.950	28.589
<b>NASIONAL</b>	<b>16.383</b>	<b>16.240</b>	<b>16.421</b>	<b>16.446</b>

**Tabel 2.2.5 : Lanjutan**

<b>Provinsi</b>	<b>Mei</b>	<b>Juni</b>	<b>Juli</b>	<b>Agustus</b>
(1)	(6)	(7)	(8)	(9)
1 . Aceh	16.103	16.103	16.678	16.870
2 . Sumatera Utara	17.565	17.565	17.629	18.584
3 . Sumatera Barat	15.344	15.344	15.021	15.021
4 . Riau	22.000	22.000	22.000	22.000
5 . Jambi	18.498	18.498	18.929	20.219
6 . Sumatera Selatan	13.807	13.807	13.807	13.807
7 . Bengkulu	17.709	17.906	17.435	18.714
8 . Lampung	8.000	8.000	8.000	8.000
9 . Kep. Bangka Belitung	14.250	14.250	14.250	14.250
10. Kepulauan Riau	20.000	20.000	20.000	20.000
11. Jawa Barat	8.498	8.650	8.735	9.127
12. Jawa Tengah	10.799	10.867	10.989	11.080
13. D.I. Yogyakarta	12.132	12.806	13.143	13.143
14. Jawa Timur	8.501	8.736	8.861	9.452
15. Banten	10.741	10.741	9.822	10.882
16. Bali	14.500	15.000	15.000	15.000
17. Nusa Tenggara Barat	20.000	20.000	20.000	20.000
18. Nusa Tenggara Timur	-	-	-	-
19. Kalimantan Barat	15.000	15.000	15.000	15.000
20. Kalimantan Tengah	12.000	13.000	15.000	17.000
21. Kalimantan Selatan	8.000	8.000	8.000	8.000
22. Kalimantan Timur	-	-	-	-
23. Sulawesi Utara	17.826	17.531	17.531	21.214
24. Sulawesi Tengah	31.500	31.500	31.500	31.500
25. Sulawesi Selatan	15.332	15.332	15.332	15.719
26. Sulawesi Tenggara				
27. Gorontalo	25.000	25.000	25.000	25.000
28. Sulawesi Barat	-	-	-	-
29. Maluku	-	-	-	-
30. Maluku Utara	24.923	24.923	24.923	24.923
31. Papua Barat	29.167	29.167	29.167	29.167
32. Papua	27.318	27.636	27.943	27.816
<b>NASIONAL</b>	<b>16.834</b>	<b>16.939</b>	<b>17.026</b>	<b>17.462</b>



**Tabel 2.2.5 : Lanjutan**

<b>Provinsi</b>	<b>September</b>	<b>Oktober</b>	<b>November</b>	<b>Desember</b>	<b>Rata-rata</b>
(1)	(10)	(11)	(12)	(13)	(14)
1 . Aceh	16.870	16.018	16.188	16.410	16.456
2 . Sumatera Utara	18.164	18.074	18.329	18.774	17.799
3 . Sumatera Barat	15.553	15.232	15.553	15.392	15.131
4 . Riau	22.000	22.000	22.000	22.000	22.000
5 . Jambi	20.649	22.800	23.661	23.661	20.032
6 . Sumatera Selatan	13.961	13.616	13.182	13.260	13.561
7 . Bengkulu	16.634	16.634	16.634	16.634	17.227
8 . Lampung	9.000	9.000	9.000	9.000	8.333
9 . Kep. Bangka Belitung	14.250	14.250	14.250	14.250	14.250
10. Kepulauan Riau	20.000	20.000	20.000	20.000	19.333
11. Jawa Barat	9.061	8.531	8.614	8.575	8.562
12. Jawa Tengah	10.803	10.936	10.851	10.761	10.871
13. D.I. Yogyakarta	13.143	12.806	12.806	13.143	12.638
14. Jawa Timur	9.931	9.532	9.195	9.195	9.058
15. Banten	10.388	10.349	10.266	10.197	10.339
16. Bali	15.000	15.000	15.000	15.000	14.750
17. Nusa Tenggara Barat	20.000	20.000	20.000	20.000	20.000
18. Nusa Tenggara Timur	-	-	-	-	-
19. Kalimantan Barat	15.000	15.000	15.000	15.000	15.000
20. Kalimantan Tengah	18.000	18.000	18.000	19.000	14.500
21. Kalimantan Selatan	8.000	8.000	8.000	8.000	8.333
22. Kalimantan Timur	-	-	-	-	-
23. Sulawesi Utara	21.214	25.634	25.146	27.043	20.469
24. Sulawesi Tengah	32.500	32.500	35.000	35.000	30.917
25. Sulawesi Selatan	15.719	15.410	14.668	14.668	15.769
26. Sulawesi Tenggara	-	-	-	-	-
27. Gorontalo	25.000	24.000	24.000	24.000	24.750
28. Sulawesi Barat	-	-	-	-	-
29. Maluku	-	-	-	-	-
30. Maluku Utara	22.577	22.577	23.241	23.241	23.958
31. Papua Barat	29.167	20.833	20.833	20.833	24.653
32. Papua	28.604	27.889	28.199	27.975	28.454
<b>NASIONAL</b>	<b>17.451</b>	<b>17.208</b>	<b>17.319</b>	<b>17.445</b>	<b>16.931</b>

**Tabel 2.2.6**  
**Harga Produsen Subsektor Perikanan, Kelompok Budidaya, 2010**  
**Ikan Nila (Rp/Kg)**

Provinsi	Januari	Februari	Maret	April
(1)	(2)	(3)	(4)	(5)
1 . Aceh	20.000	17.500	17.500	20.000
2 . Sumatera Utara	16.240	16.453	16.240	16.444
3 . Sumatera Barat	13.397	13.427	13.427	13.575
4 . Riau	16.875	16.687	17.437	17.437
5 . Jambi	18.143	18.041	18.227	18.227
6 . Sumatera Selatan	17.953	16.175	15.324	15.750
7 . Bengkulu	17.000	16.500	17.000	17.750
8 . Lampung	9.500	9.500	9.500	9.500
9 . Kep. Bangka Belitung	15.330	15.731	15.731	15.731
10. Kepulauan Riau	18.000	18.000	18.000	18.000
11. Jawa Barat	11.995	12.408	12.533	12.646
12. Jawa Tengah	11.956	11.816	11.816	12.049
13. D.I. Yogyakarta	11.433	12.078	11.961	12.045
14. Jawa Timur	10.679	10.973	10.692	10.692
15. Banten	12.058	12.128	12.481	12.481
16. Bali	15.470	16.077	16.077	16.077
17. Nusa Tenggara Barat	-	-	-	-
18. Nusa Tenggara Timur	45.000	43.750	43.750	41.250
19. Kalimantan Barat	18.053	18.053	18.053	18.335
20. Kalimantan Tengah	15.000	15.000	15.000	14.000
21. Kalimantan Selatan	25.800	25.800	25.800	25.800
22. Kalimantan Timur	27.500	27.500	27.500	27.500
23. Sulawesi Utara	18.182	18.701	18.701	18.701
24. Sulawesi Tengah	20.000	20.000	25.000	25.000
25. Sulawesi Selatan	33.333	33.333	33.333	33.333
26. Sulawesi Tenggara	-	-	-	-
27. Gorontalo	19.556	19.556	20.000	20.000
28. Sulawesi Barat	-	-	-	-
29. Maluku	-	-	-	-
30. Maluku Utara	34.545	34.545	34.545	36.705
31. Papua Barat	-	-	-	-
32. Papua	21.705	23.375	23.375	23.375
<b>NASIONAL</b>	<b>19.063</b>	<b>19.004</b>	<b>19.222</b>	<b>19.348</b>

**Tabel 2.2.6 : Lanjutan**

<b>Provinsi</b>	<b>Mei</b>	<b>Juni</b>	<b>Juli</b>	<b>Agustus</b>
(1)	(6)	(7)	(8)	(9)
1 . Aceh	17.500	19.000	20.000	22.500
2 . Sumatera Utara	16.444	16.580	16.852	17.124
3 . Sumatera Barat	13.946	14.317	13.723	14.114
4 . Riau	17.437	17.437	17.815	18.663
5 . Jambi	18.227	18.227	18.797	19.366
6 . Sumatera Selatan	16.814	16.601	16.601	16.388
7 . Bengkulu	18.500	19.000	17.500	18.500
8 . Lampung	9.500	9.500	9.500	9.500
9 . Kep. Bangka Belitung	15.731	15.688	15.733	15.919
10. Kepulauan Riau	20.000	20.000	20.000	20.000
11. Jawa Barat	12.646	12.646	12.770	13.111
12. Jawa Tengah	11.738	11.738	11.738	12.045
13. D.I. Yogyakarta	11.980	12.076	12.346	12.532
14. Jawa Timur	10.915	11.113	11.113	11.216
15. Banten	12.340	12.340	12.340	12.410
16. Bali	16.077	16.077	16.077	17.395
17. Nusa Tenggara Barat	-	-	-	-
18. Nusa Tenggara Timur	38.750	37.990	37.990	37.990
19. Kalimantan Barat	18.194	18.476	18.635	18.635
20. Kalimantan Tengah	12.000	13.000	15.000	15.000
21. Kalimantan Selatan	25.800	24.788	24.788	24.788
22. Kalimantan Timur	27.500	25.300	24.794	25.030
23. Sulawesi Utara	18.159	17.987	18.095	18.496
24. Sulawesi Tengah	26.850	26.850	26.850	26.850
25. Sulawesi Selatan	33.333	33.333	33.333	33.333
26. Sulawesi Tenggara	-	-	-	-
27. Gorontalo	20.000	20.000	20.000	20.000
28. Sulawesi Barat	-	-	-	-
29. Maluku	-	-	-	-
30. Maluku Utara	36.705	36.705	36.705	36.705
31. Papua Barat	-	-	-	-
32. Papua	23.375	23.375	23.375	23.375
<b>NASIONAL</b>	<b>19.276</b>	<b>19.265</b>	<b>19.351</b>	<b>19.666</b>

**Tabel 2.2.6 : Lanjutan**

<b>Provinsi</b>	<b>September</b>	<b>Oktober</b>	<b>November</b>	<b>Desember</b>	<b>Rata-rata</b>
(1)	(10)	(11)	(12)	(13)	(14)
1 . Aceh	22.500	22.500	22.500	20.000	20.125
2 . Sumatera Utara	17.328	17.830	18.238	18.347	17.010
3 . Sumatera Barat	14.439	14.504	14.309	14.622	13.983
4 . Riau	19.040	20.147	19.261	20.590	18.236
5 . Jambi	19.904	19.904	19.728	19.869	18.889
6 . Sumatera Selatan	17.239	17.697	16.782	17.556	16.740
7 . Bengkulu	18.000	18.000	18.000	18.000	17.812
8 . Lampung	10.000	9.000	9.000	9.000	9.417
9 . Kep. Bangka Belitung	16.236	16.331	16.331	16.119	15.884
10. Kepulauan Riau	20.000	20.000	20.000	20.000	19.333
11. Jawa Barat	13.220	10.926	10.867	10.388	12.180
12. Jawa Tengah	12.045	12.045	12.045	12.045	11.923
13. D.I. Yogyakarta	13.089	12.738	12.817	12.797	12.324
14. Jawa Timur	11.031	10.890	11.335	11.335	10.999
15. Banten	12.551	12.128	11.987	12.199	12.287
16. Bali	16.867	16.867	16.867	17.078	16.417
17. Nusa Tenggara Barat	-	-	-	-	-
18. Nusa Tenggara Timur	35.755	35.755	35.755	33.652	38.949
19. Kalimantan Barat	18.635	18.635	18.635	19.623	18.497
20. Kalimantan Tengah	15.000	19.000	20.000	20.000	15.667
21. Kalimantan Selatan	25.532	26.759	26.759	26.405	25.735
22. Kalimantan Timur	25.030	26.737	26.737	26.737	26.489
23. Sulawesi Utara	18.239	17.930	17.930	18.277	18.283
24. Sulawesi Tengah	26.550	26.550	30.000	30.000	25.875
25. Sulawesi Selatan	33.333	33.333	33.333	33.333	33.333
26. Sulawesi Tenggara	-	-	-	-	-
27. Gorontalo	19.556	19.111	19.556	19.556	19.741
28. Sulawesi Barat	-	-	-	-	-
29. Maluku	-	-	-	-	-
30. Maluku Utara	33.646	33.646	35.749	36.702	35.575
31. Papua Barat	-	-	-	-	-
32. Papua	23.375	23.375	23.375	23.375	23.236
<b>NASIONAL</b>	<b>19.561</b>	<b>19.716</b>	<b>19.922</b>	<b>19.911</b>	<b>19.442</b>

**Tabel 2.2.7**  
**Harga Produsen Subsektor Perikanan, Kelompok Budidaya, 2010**  
**Ikan Patin (Rp/Kg)**

Provinsi	Januari	Februari	Maret	April
(1)	(2)	(3)	(4)	(5)
1 . Aceh	-	-	-	-
2 . Sumatera Utara	-	-	-	-
3 . Sumatera Barat	16.304	16.304	16.304	16.304
4 . Riau	14.871	14.871	14.871	14.871
5 . Jambi	8.000	8.000	8.000	8.000
6 . Sumatera Selatan	10.574	10.850	10.850	11.085
7 . Bengkulu	-	-	-	-
8 . Lampung	10.000	10.000	10.000	10.000
9 . Kep. Bangka Belitung	18.103	18.103	17.867	17.867
10. Kepulauan Riau	-	-	-	-
11. Jawa Barat	13.929	13.929	11.143	12.071
12. Jawa Tengah	15.282	15.383	15.383	15.383
13. D.I. Yogyakarta	13.810	13.810	13.500	13.655
14. Jawa Timur	-	-	-	-
15. Banten	12.000	10.500	10.500	10.500
16. Bali	27.000	28.000	28.000	28.000
17. Nusa Tenggara Barat	-	-	-	-
18. Nusa Tenggara Timur	-	-	-	-
19. Kalimantan Barat	15.000	15.000	15.000	15.000
20. Kalimantan Tengah	18.677	19.152	18.994	19.359
21. Kalimantan Selatan	14.667	14.667	14.667	15.000
22. Kalimantan Timur	17.500	17.500	17.500	17.500
23. Sulawesi Utara	-	-	-	-
24. Sulawesi Tengah	-	-	-	-
25. Sulawesi Selatan	-	-	-	-
26. Sulawesi Tenggara	-	-	-	-
27. Gorontalo	-	-	-	-
28. Sulawesi Barat	-	-	-	-
29. Maluku	-	-	-	-
30. Maluku Utara	-	-	-	-
31. Papua Barat	-	-	-	-
32. Papua	-	-	-	-
<b>NASIONAL</b>	<b>15.048</b>	<b>15.071</b>	<b>14.839</b>	<b>14.973</b>

**Tabel 2.2.7 : Lanjutan**

<b>Provinsi</b>	<b>Mei</b>	<b>Juni</b>	<b>Juli</b>	<b>Agustus</b>
(1)	(6)	(7)	(8)	(9)
1 . Aceh	-	-	-	-
2 . Sumatera Utara	-	-	-	-
3 . Sumatera Barat	16.304	17.609	17.609	17.609
4 . Riau	14.871	14.871	14.871	15.111
5 . Jambi	8.000	8.000	8.000	8.200
6 . Sumatera Selatan	10.778	10.542	11.014	11.328
7 . Bengkulu	-	-	-	-
8 . Lampung	10.000	10.000	10.000	10.500
9 . Kep. Bangka Belitung	17.512	17.157	17.157	17.157
10. Kepulauan Riau	-	-	-	-
11. Jawa Barat	13.000	13.000	13.000	13.000
12. Jawa Tengah	15.383	15.246	15.246	15.246
13. D.I. Yogyakarta	13.655	13.655	14.431	14.431
14. Jawa Timur	-	-	-	-
15. Banten	13.500	13.500	12.250	12.500
16. Bali	28.000	28.000	28.000	28.000
17. Nusa Tenggara Barat	-	-	-	-
18. Nusa Tenggara Timur	-	-	-	-
19. Kalimantan Barat	15.000	15.000	16.750	18.500
20. Kalimantan Tengah	18.887	18.887	18.729	18.966
21. Kalimantan Selatan	15.000	17.000	17.333	17.333
22. Kalimantan Timur	17.500	17.500	17.500	17.837
23. Sulawesi Utara	-	-	-	-
24. Sulawesi Tengah	-	-	-	-
25. Sulawesi Selatan	-	-	-	-
26. Sulawesi Tenggara	-	-	-	-
27. Gorontalo	-	-	-	-
28. Sulawesi Barat	-	-	-	-
29. Maluku	-	-	-	-
30. Maluku Utara	-	-	-	-
31. Papua Barat	-	-	-	-
32. Papua	-	-	-	-
<b>NASIONAL</b>	<b>15.159</b>	<b>15.331</b>	<b>15.459</b>	<b>15.714</b>

**Tabel 2.2.7 : Lanjutan**

<b>Provinsi</b>	<b>September</b>	<b>Oktober</b>	<b>November</b>	<b>Desember</b>	<b>Rata-rata</b>
(1)	(10)	(11)	(12)	(13)	(14)
1 . Aceh	-	-	-	-	-
2 . Sumatera Utara	-	-	-	-	-
3 . Sumatera Barat	17.609	18.913	17.495	19.304	17.306
4 . Riau	15.111	15.227	14.962	15.077	14.965
5 . Jambi	8.200	8.200	8.713	8.451	8.147
6 . Sumatera Selatan	11.426	11.426	10.816	11.121	10.984
7 . Bengkulu	-	-	-	-	-
8 . Lampung	11.000	11.000	11.000	11.000	10.375
9 . Kep. Bangka Belitung	16.997	17.131	17.131	17.486	17.472
10. Kepulauan Riau	-	-	-	-	-
11. Jawa Barat	13.000	13.000	13.000	13.000	12.923
12. Jawa Tengah	17.705	15.246	14.754	14.754	15.417
13. D.I. Yogyakarta	14.741	14.586	14.741	13.810	14.069
14. Jawa Timur	-	-	-	-	-
15. Banten	12.250	12.250	13.000	13.500	12.187
16. Bali	28.000	28.000	28.000	28.000	27.917
17. Nusa Tenggara Barat	-	-	-	-	-
18. Nusa Tenggara Timur	-	-	-	-	-
19. Kalimantan Barat	20.000	20.000	20.000	20.000	17.104
20. Kalimantan Tengah	19.203	19.362	19.362	19.362	19.078
21. Kalimantan Selatan	17.333	16.667	16.667	16.667	16.083
22. Kalimantan Timur	17.402	17.780	17.780	17.780	17.590
23. Sulawesi Utara	-	-	-	-	-
24. Sulawesi Tengah	-	-	-	-	-
25. Sulawesi Selatan	-	-	-	-	-
26. Sulawesi Tenggara	-	-	-	-	-
27. Gorontalo	-	-	-	-	-
28. Sulawesi Barat	-	-	-	-	-
29. Maluku	-	-	-	-	-
30. Maluku Utara	-	-	-	-	-
31. Papua Barat	-	-	-	-	-
32. Papua	-	-	-	-	-
<b>NASIONAL</b>	<b>15.998</b>	<b>15.919</b>	<b>15.828</b>	<b>15.954</b>	<b>15.441</b>

**Tabel 2.2.8**  
**Harga Produsen Subsektor Perikanan, Kelompok Budidaya, 2010**  
**Udang Air Tawar (Rp/Kg)**

Provinsi	Januari	Februari	Maret	April
(1)	(2)	(3)	(4)	(5)
1 . Aceh	51.474	51.403	51.118	51.542
2 . Sumatera Utara	45.000	45.000	45.000	45.000
3 . Sumatera Barat	-	-	-	-
4 . Riau	-	-	-	-
5 . Jambi	-	-	-	-
6 . Sumatera Selatan	37.500	37.500	37.500	37.500
7 . Bengkulu	-	-	-	-
8 . Lampung	-	-	-	-
9 . Kep. Bangka Belitung	29.583	29.583	29.583	29.583
10. Kepulauan Riau	-	-	-	-
11. Jawa Barat	43.839	43.680	46.049	45.709
12. Jawa Tengah	43.959	44.746	45.269	45.435
13. D.I. Yogyakarta	59.845	59.845	58.500	59.172
14. Jawa Timur	43.050	44.417	44.395	44.996
15. Banten	40.843	45.304	42.304	44.553
16. Bali	50.500	50.750	50.750	52.057
17. Nusa Tenggara Barat	29.571	29.571	29.407	29.407
18. Nusa Tenggara Timur	-	-	-	-
19. Kalimantan Barat	52.250	59.375	64.125	64.125
20. Kalimantan Tengah	38.378	38.901	39.050	39.199
21. Kalimantan Selatan	50.000	50.000	50.000	50.000
22. Kalimantan Timur	50.000	50.000	50.000	50.000
23. Sulawesi Utara	38.287	38.287	38.287	38.287
24. Sulawesi Tengah	53.850	53.175	53.175	53.175
25. Sulawesi Selatan	42.231	41.620	41.870	42.150
26. Sulawesi Tenggara	25.000	25.000	20.000	20.000
27. Gorontalo	-	-	-	-
28. Sulawesi Barat	46.809	45.371	45.551	45.282
29. Maluku	-	-	-	-
30. Maluku Utara	37.500	37.500	45.000	45.000
31. Papua Barat	-	-	-	-
32. Papua	-	-	-	-
<b>NASIONAL</b>	<b>43.308</b>	<b>43.858</b>	<b>44.140</b>	<b>44.389</b>



**Tabel 2.2.8 : Lanjutan**

<b>Provinsi</b>	<b>Mei</b>	<b>Juni</b>	<b>Juli</b>	<b>Agustus</b>
(1)	(6)	(7)	(8)	(9)
1 . Aceh	51.047	51.629	51.120	51.738
2 . Sumatera Utara	45.000	45.000	47.500	47.500
3 . Sumatera Barat	-	-	-	-
4 . Riau	-	-	-	-
5 . Jambi	-	-	-	-
6 . Sumatera Selatan	37.500	37.500	37.000	37.000
7 . Bengkulu	-	-	-	-
8 . Lampung	-	-	-	-
9 . Kep. Bangka Belitung	29.583	29.583	29.583	29.583
10. Kepulauan Riau	-	-	-	-
11. Jawa Barat	44.621	43.856	42.769	42.448
12. Jawa Tengah	45.435	45.469	45.873	46.108
13. D.I. Yogyakarta	59.172	59.172	62.534	62.534
14. Jawa Timur	45.394	45.692	46.610	47.168
15. Banten	44.626	44.480	40.860	44.988
16. Bali	51.308	51.308	50.658	49.902
17. Nusa Tenggara Barat	29.407	29.407	29.407	29.407
18. Nusa Tenggara Timur	-	-	-	-
19. Kalimantan Barat	64.125	59.375	59.375	59.375
20. Kalimantan Tengah	40.319	41.066	41.066	42.335
21. Kalimantan Selatan	50.000	50.000	50.000	50.000
22. Kalimantan Timur	50.000	50.000	50.000	51.000
23. Sulawesi Utara	38.287	38.287	38.287	38.900
24. Sulawesi Tengah	53.175	53.175	53.175	53.175
25. Sulawesi Selatan	40.890	40.786	42.084	42.358
26. Sulawesi Tenggara	20.000	20.000	25.000	25.000
27. Gorontalo	-	-	-	-
28. Sulawesi Barat	45.372	44.919	45.100	46.368
29. Maluku	-	-	-	-
30. Maluku Utara	45.000	45.000	45.000	45.000
31. Papua Barat	-	-	-	-
32. Papua	-	-	-	-
<b>NASIONAL</b>	<b>44.298</b>	<b>44.081</b>	<b>44.429</b>	<b>44.852</b>

**Tabel 2.2.8 : Lanjutan**

<b>Provinsi</b>	<b>September</b>	<b>Oktober</b>	<b>November</b>	<b>Desember</b>	<b>Rata-rata</b>
(1)	(10)	(11)	(12)	(13)	(14)
1 . Aceh	52.092	54.003	53.047	52.827	51.920
2 . Sumatera Utara	47.500	47.500	43.000	46.000	45.750
3 . Sumatera Barat	-	-	-	-	-
4 . Riau	-	-	-	-	-
5 . Jambi	-	-	-	-	-
6 . Sumatera Selatan	38.000	38.500	38.500	42.000	38.000
7 . Bengkulu	-	-	-	-	-
8 . Lampung	-	-	-	-	-
9 . Kep. Bangka Belitung	29.583	29.583	29.583	29.583	29.583
10. Kepulauan Riau	-	-	-	-	-
11. Jawa Barat	42.448	43.522	42.839	44.720	43.875
12. Jawa Tengah	44.462	44.924	45.401	45.243	45.194
13. D.I. Yogyakarta	63.879	63.207	63.879	59.845	60.966
14. Jawa Timur	48.034	48.781	48.576	48.576	46.307
15. Banten	44.480	44.408	46.004	45.641	44.041
16. Bali	54.817	54.817	53.683	54.061	52.051
17. Nusa Tenggara Barat	30.878	30.260	31.016	31.016	29.896
18. Nusa Tenggara Timur	-	-	-	-	-
19. Kalimantan Barat	61.750	61.750	61.750	61.750	60.760
20. Kalimantan Tengah	44.127	45.173	46.218	46.666	41.875
21. Kalimantan Selatan	50.000	50.000	50.000	50.000	50.000
22. Kalimantan Timur	51.000	49.972	49.972	49.972	50.160
23. Sulawesi Utara	38.900	38.900	40.700	40.700	38.842
24. Sulawesi Tengah	53.175	53.175	53.707	53.707	53.320
25. Sulawesi Selatan	43.046	42.398	41.420	39.973	41.736
26. Sulawesi Tenggara	25.000	25.000	25.000	25.000	23.333
27. Gorontalo	-	-	-	-	-
28. Sulawesi Barat	47.093	47.002	48.497	48.270	46.303
29. Maluku	-	-	-	-	-
30. Maluku Utara	45.000	45.000	45.000	45.000	43.750
31. Papua Barat	-	-	-	-	-
32. Papua	-	-	-	-	-
<b>NASIONAL</b>	<b>45.489</b>	<b>45.613</b>	<b>45.609</b>	<b>45.741</b>	<b>44.651</b>

**Tabel 2.2.9**  
**Harga Produsen Subsektor Perikanan, Kelompok Budidaya, 2010**  
**Kepiting (Rp/Kg)**

Provinsi	Januari	Februari	Maret	April
(1)	(2)	(3)	(4)	(5)
1 . Aceh	23.721	23.721	23.721	26.488
2 . Sumatera Utara	16.000	16.000	16.000	16.000
3 . Sumatera Barat	-	-	-	-
4 . Riau	-	-	-	-
5 . Jambi	-	-	-	-
6 . Sumatera Selatan	-	-	-	-
7 . Bengkulu	-	-	-	-
8 . Lampung	-	-	-	-
9 . Kep. Bangka Belitung	15.404	16.788	16.788	15.923
10. Kepulauan Riau	-	-	-	-
11. Jawa Barat	30.612	30.612	25.510	25.510
12. Jawa Tengah	29.000	30.330	34.857	34.857
13. D.I. Yogyakarta	-	-	-	-
14. Jawa Timur	32.500	32.000	32.000	32.250
15. Banten	35.000	35.000	35.000	38.000
16. Bali	-	-	-	-
17. Nusa Tenggara Barat	-	-	-	-
18. Nusa Tenggara Timur	10.000	7.500	7.500	10.000
19. Kalimantan Barat	-	-	-	-
20. Kalimantan Tengah	25.333	26.000	26.000	27.000
21. Kalimantan Selatan	-	-	-	-
22. Kalimantan Timur	-	-	-	-
23. Sulawesi Utara	24.063	24.063	24.063	24.063
24. Sulawesi Tengah	35.000	35.000	35.000	33.500
25. Sulawesi Selatan	14.127	16.195	16.195	16.539
26. Sulawesi Tenggara	-	-	-	-
27. Gorontalo	-	-	-	-
28. Sulawesi Barat	-	-	-	-
29. Maluku	-	-	-	-
30. Maluku Utara	-	-	-	-
31. Papua Barat	-	-	-	-
32. Papua	-	-	-	-
<b>NASIONAL</b>	<b>24.230</b>	<b>24.434</b>	<b>24.386</b>	<b>25.011</b>

**Tabel 2.2.9 : Lanjutan**

<b>Provinsi</b>	<b>Mei</b>	<b>Juni</b>	<b>Juli</b>	<b>Agustus</b>
(1)	(6)	(7)	(8)	(9)
1 . Aceh	26.488	25.698	25.698	24.907
2 . Sumatera Utara	18.500	18.500	18.500	18.500
3 . Sumatera Barat	-	-	-	-
4 . Riau	-	-	-	-
5 . Jambi	-	-	-	-
6 . Sumatera Selatan	-	-	-	-
7 . Bengkulu	-	-	-	-
8 . Lampung	-	-	-	-
9 . Kep. Bangka Belitung	15.058	15.543	15.058	18.701
10. Kepulauan Riau	-	-	-	-
11. Jawa Barat	25.510	25.510	23.384	23.384
12. Jawa Tengah	34.857	30.330	28.067	28.067
13. D.I. Yogyakarta	-	-	-	-
14. Jawa Timur	34.127	36.565	35.102	35.446
15. Banten	38.000	38.000	38.000	39.000
16. Bali	-	-	-	-
17. Nusa Tenggara Barat	-	-	-	-
18. Nusa Tenggara Timur	10.000	10.000	10.000	10.000
19. Kalimantan Barat	-	-	-	-
20. Kalimantan Tengah	27.000	27.667	27.667	27.667
21. Kalimantan Selatan	-	-	-	-
22. Kalimantan Timur	-	-	-	-
23. Sulawesi Utara	24.063	24.063	24.063	24.063
24. Sulawesi Tengah	33.500	33.500	33.500	33.500
25. Sulawesi Selatan	16.870	16.870	16.870	17.657
26. Sulawesi Tenggara	-	-	-	-
27. Gorontalo	-	-	-	-
28. Sulawesi Barat	-	-	-	-
29. Maluku	-	-	-	-
30. Maluku Utara	-	-	-	-
31. Papua Barat	-	-	-	-
32. Papua	-	-	-	-
<b>NASIONAL</b>	<b>25.331</b>	<b>25.187</b>	<b>24.659</b>	<b>25.074</b>

**Tabel 2.2.9 : Lanjutan**

<b>Provinsi</b>	<b>September</b>	<b>Oktober</b>	<b>November</b>	<b>Desember</b>	<b>Rata-rata</b>
(1)	(10)	(11)	(12)	(13)	(14)
1 . Aceh	24.907	24.907	24.907	24.907	25.006
2 . Sumatera Utara	18.500	17.000	17.000	17.000	17.292
3 . Sumatera Barat	-	-	-	-	-
4 . Riau	-	-	-	-	-
5 . Jambi	-	-	-	-	-
6 . Sumatera Selatan	-	-	-	-	-
7 . Bengkulu	-	-	-	-	-
8 . Lampung	-	-	-	-	-
9 . Kep. Bangka Belitung	18.701	17.486	17.486	18.701	16.803
10. Kepulauan Riau	-	-	-	-	-
11. Jawa Barat	23.384	21.259	21.259	23.384	24.943
12. Jawa Tengah	28.067	28.067	25.803	25.803	29.842
13. D.I. Yogyakarta	-	-	-	-	-
14. Jawa Timur	33.989	33.989	33.989	33.989	33.829
15. Banten	38.000	37.000	37.000	37.000	37.083
16. Bali	-	-	-	-	-
17. Nusa Tenggara Barat	-	-	-	-	-
18. Nusa Tenggara Timur	12.500	16.667	16.667	16.667	11.458
19. Kalimantan Barat	-	-	-	-	-
20. Kalimantan Tengah	27.667	27.667	27.667	27.667	27.083
21. Kalimantan Selatan	-	-	-	-	-
22. Kalimantan Timur	-	-	-	-	-
23. Sulawesi Utara	24.063	24.063	24.063	24.063	24.063
24. Sulawesi Tengah	36.500	36.500	36.500	36.500	34.875
25. Sulawesi Selatan	17.657	22.702	22.702	22.702	18.091
26. Sulawesi Tenggara	-	-	-	-	-
27. Gorontalo	-	-	-	-	-
28. Sulawesi Barat	-	-	-	-	-
29. Maluku	-	-	-	-	-
30. Maluku Utara	-	-	-	-	-
31. Papua Barat	-	-	-	-	-
32. Papua	-	-	-	-	-
<b>NASIONAL</b>	<b>25.328</b>	<b>25.609</b>	<b>25.420</b>	<b>25.699</b>	<b>25.031</b>

**Tabel 2.2.10**  
**Harga Produsen Subsektor Perikanan, Kelompok Budidaya, 2010**  
**Rumput Laut (Rp/Kg)**

Provinsi	Januari	Februari	Maret	April
(1)	(2)	(3)	(4)	(5)
1 . Aceh	-	-	-	-
2 . Sumatera Utara	-	-	-	-
3 . Sumatera Barat	-	-	-	-
4 . Riau	-	-	-	-
5 . Jambi	-	-	-	-
6 . Sumatera Selatan	-	-	-	-
7 . Bengkulu	-	-	-	-
8 . Lampung	-	-	-	-
9 . Kep. Bangka Belitung	-	-	-	-
10. Kepulauan Riau	-	-	-	-
11. Jawa Barat	1.100	4.000	4.000	4.000
12. Jawa Tengah	2.500	2.500	2.500	2.500
13. D.I. Yogyakarta	-	-	-	-
14. Jawa Timur	1.350	1.700	1.750	1.750
15. Banten	-	-	-	-
16. Bali	-	-	-	-
17. Nusa Tenggara Barat	2.500	2.550	2.550	2.550
18. Nusa Tenggara Timur	4.333	4.333	4.333	4.333
19. Kalimantan Barat	-	-	-	-
20. Kalimantan Tengah	-	-	-	-
21. Kalimantan Selatan	-	-	-	-
22. Kalimantan Timur	-	-	-	-
23. Sulawesi Utara	-	-	-	-
24. Sulawesi Tengah	4.750	5.047	5.047	5.270
25. Sulawesi Selatan	5.446	5.446	5.508	5.383
26. Sulawesi Tenggara	-	-	-	-
27. Gorontalo	6.500	6.500	6.500	6.500
28. Sulawesi Barat	-	-	-	-
29. Maluku	7.000	8.500	8.500	8.500
30. Maluku Utara	-	-	-	-
31. Papua Barat	-	-	-	-
32. Papua	-	-	-	-
<b>NASIONAL</b>	<b>3.942</b>	<b>4.508</b>	<b>4.521</b>	<b>4.532</b>

**Tabel 2.2.10 : Lanjutan**

<b>Provinsi</b>	<b>Mei</b>	<b>Juni</b>	<b>Juli</b>	<b>Agustus</b>
(1)	(6)	(7)	(8)	(9)
1 . Aceh	-	-	-	-
2 . Sumatera Utara	-	-	-	-
3 . Sumatera Barat	-	-	-	-
4 . Riau	-	-	-	-
5 . Jambi	-	-	-	-
6 . Sumatera Selatan	-	-	-	-
7 . Bengkulu	-	-	-	-
8 . Lampung	-	-	-	-
9 . Kep. Bangka Belitung	-	-	-	-
10. Kepulauan Riau	-	-	-	-
11. Jawa Barat	4.000	4.000	4.000	4.000
12. Jawa Tengah	2.500	2.500	2.500	2.500
13. D.I. Yogyakarta	-	-	-	-
14. Jawa Timur	1.750	2.000	2.000	3.500
15. Banten	-	-	-	-
16. Bali	-	-	-	-
17. Nusa Tenggara Barat	2.732	2.704	2.669	2.739
18. Nusa Tenggara Timur	4.333	4.333	4.333	4.333
19. Kalimantan Barat	-	-	-	-
20. Kalimantan Tengah	-	-	-	-
21. Kalimantan Selatan	-	-	-	-
22. Kalimantan Timur	-	-	-	-
23. Sulawesi Utara	-	-	-	-
24. Sulawesi Tengah	5.270	5.270	5.408	5.547
25. Sulawesi Selatan	5.360	5.748	6.009	6.048
26. Sulawesi Tenggara	-	-	-	-
27. Gorontalo	6.500	6.500	6.500	6.500
28. Sulawesi Barat	-	-	-	-
29. Maluku	8.000	8.750	8.750	6.500
30. Maluku Utara	-	-	-	-
31. Papua Barat	-	-	-	-
32. Papua	-	-	-	-
<b>NASIONAL</b>	<b>4.494</b>	<b>4.645</b>	<b>4.686</b>	<b>4.630</b>

**Tabel 2.2.10 : Lanjutan**

<b>Provinsi</b>	<b>September</b>	<b>Oktober</b>	<b>November</b>	<b>Desember</b>	<b>Rata-rata</b>
(1)	(10)	(11)	(12)	(13)	(14)
1 . Aceh	-	-	-	-	-
2 . Sumatera Utara	-	-	-	-	-
3 . Sumatera Barat	-	-	-	-	-
4 . Riau	-	-	-	-	-
5 . Jambi	-	-	-	-	-
6 . Sumatera Selatan	-	-	-	-	-
7 . Bengkulu	-	-	-	-	-
8 . Lampung	-	-	-	-	-
9 . Kep. Bangka Belitung	-	-	-	-	-
10. Kepulauan Riau	-	-	-	-	-
11. Jawa Barat	4.000	4.000	4.000	4.000	3.758
12. Jawa Tengah	2.500	2.727	2.727	2.727	2.557
13. D.I. Yogyakarta	-	-	-	-	-
14. Jawa Timur	3.500	3.500	3.500	3.500	2.483
15. Banten	-	-	-	-	-
16. Bali	-	-	-	-	-
17. Nusa Tenggara Barat	2.739	2.739	2.739	2.739	2.663
18. Nusa Tenggara Timur	4.333	4.333	4.333	4.333	4.333
19. Kalimantan Barat	-	-	-	-	-
20. Kalimantan Tengah	-	-	-	-	-
21. Kalimantan Selatan	-	-	-	-	-
22. Kalimantan Timur	-	-	-	-	-
23. Sulawesi Utara	-	-	-	-	-
24. Sulawesi Tengah	5.443	5.443	5.443	5.783	5.310
25. Sulawesi Selatan	6.109	5.958	6.238	6.352	5.800
26. Sulawesi Tenggara	-	-	-	-	-
27. Gorontalo	6.500	6.500	6.500	6.500	6.500
28. Sulawesi Barat	-	-	-	-	-
29. Maluku	6.500	6.500	6.500	6.500	7.542
30. Maluku Utara	-	-	-	-	-
31. Papua Barat	-	-	-	-	-
32. Papua	-	-	-	-	-
<b>NASIONAL</b>	<b>4.625</b>	<b>4.633</b>	<b>4.665</b>	<b>4.715</b>	<b>4.550</b>