Katalog 4101002.1309
ISSN 2986-4992

STATISTIK KESEJAHTERAAN RAKYAT

KABUPATEN PASAMAN

Volume 10, 2024

https://pasamankab.bps.go.id

BADAN PUSAT STATISTIK
KABUPATEN PASAMAN

https://pasamankab.bps.go.id

Katalog 4101002.1309
ISSN 2986-4992

STATISTIK KESEJAHTERAAN RAKYAT

KABUPATEN PASAMAN

Volume 10, 2024

https://pasamankab.bps.go.id

BADAN PUSAT STATISTIK
KABUPATEN PASAMAN

STATISTIK KESEJAHTERAAN RAKYAT KABUPATEN PASAMAN 2024

Volume 10, 2024

Katalog: 4101002.1309
ISSN: 2986 - 4992
Nomor Publikasi: 13090.24036
Ukuran Buku: 18,2 cm x 25,7 cm
Jumlah Halaman: xviii+180 halaman

Penyusun Naskah:
BPS Kabupaten Pasaman

Penyunting:
BPS Kabupaten Pasaman

Pembuat Kover:
BPS Kabupaten Pasaman

Penerbit:
©BPS Kabupaten Pasaman

Sumber Ilustrasi: *canva.com*

Dilarang mereproduksi dan/atau menggandakan sebagian atau seluruh isi buku ini untuk tujuan komersial tanpa izin tertulis dari Badan Pusat Statistik Kabupaten Pasaman.

https://pasamankab.bps.go.id

ISSN 2986 - 4992

Tim **Penyusun**

STATISTIK KESEJAHTERAAN KABUPATEN PASAMAN 2024

Volume 10, 2024

Pengarah
Nita Andriyani

Penanggung Jawab
Dewi Ekawati

Penyunting
Dewi Ekawati
Ahmad Afif Adrinanta

Penulis Naskah
Miftahul Husna
Rahul Adha

Pengolah Data
Miftahul Husna
Rahul Adha

Penata Letak
Miftahul Husna
Rahul Adha

https://pasamankab.bps.go.id

https://pasamankab.bps.go.id

Kata **Pengantar**

Pembangunan Berkelanjutan *(Sustainable Development Goals, SDGs)* merupakan agenda global dengan membawa semangat bahwa dampak positif pembangunan harus dapat dinikmati oleh semua pihak tanpa ada satupun yang tertinggal, *no one left behind*. Semangat pembangunan berkelanjutan dalam kerangka kerja SDGs sejalan dengan tujuan pembangunan nasional, yaitu memberikan kesejahteraan untuk seluruh rakyat Indonesia. Dalam upaya mencapai target SDGs maupun target tujuan pembangunan nasional yang tertuang dalam RPJMN dan Nawacita, diperlukan dukungan data yang kredibel dan *up to date*.

Publikasi Statistik Kesejahteraan Rakyat Kabupaten Pasaman Tahun 2024 disajikan dalam angka persentase sehingga pengguna data dapat mengetahui perbedaan tingkat kesejahteraan di bidang sosial ekonomi penduduk seperti di sektor kependudukan, Pendidikan, Kesehatan, fertilitas dan KB, perumahan, dan teknologi informasi. Sejumlah data dibedakan pula menurut jenis kelamin untuk memenuhi kebutuhan analisi kesanjangan gender.

Dengan diterbitkannya buku ini, diharapkan kebutuhan data statistik Kesejahteraan rakyat Sebagian besar sudah dapat dipenuhi. Kepada semua pihak yang telah ikut berpartisipasi dalam mengusahakan terwujudnya publikasi ini, diucapkan terima kasih

https://pasamankab.bps.go.id

Lubuk Sikaping , Desember 2024
Kepala Badan Pusat Statistik
Kabupaten Pasaman

Nita Andriyani

https://pasamankab.bps.go.id

ISSN 2986 - 4992

Daftar **Isi**

STATISTIK KESEJAHTERAAN RAKYAT KABUPATEN PASAMAN 2024

Volume 10, 2024

Halaman

Kata Pengantar v

Daftar Isi vii

Daftar Tabel ix

Daftar Lampiran xiii

Daftar Singkatan xvii

1. Pendahuluan 1

2. Kependudukan 7

3. Pendidikan 17

4. Kesehatan, Fertilitas, dan Keluarga Berencana 25

5. Perumahan 39

6. Lain-lain 53

7. Konsumsi dan Pengeluaran 61

Daftar Pustaka 69

Lampiran 73

https://pasamankab.bps.go.id

https://pasamankab.bps.go.id

Daftar **Tabel**

Tabel | Halaman

1. PENDAHULUAN

1.1 PENDAHULUAN

1.2 METODE SURVEI

1.3 PENGOLAHAN DATA

1.4 PENYAJIAN DATA

2. KEPENDUDUKAN

2.1 Persentase Penduduk menurut Kelompok Umur (10 Tahunan) dan Jenis Kelamin di Kabupaten Pasaman, 2024 10

2.2 Persentase Penduduk Menurut Karakteristik dan Kelompok Umur di Kabupaten Pasaman, 2024 11

2.3 Persentase Persentase Penduduk Berumur 10 Tahun ke Atas Menurut Karakteristik dan Status Perkawinan di Kabupaten Pasaman, 2024 12

2.4 Persentase Penduduk 15-49 Tahun Menurut Karekteristik dan Status Perkawinan di Kabupaten Pasaman, 2024 13

2.5 Persentase Persentase Penduduk 0-17 Tahun Menurut Karakteristik dan Kepemilikan Akta Kelahiran di Kabupaten Pasaman, 2024 14

2.6 Persentase Penduduk 10 Tahun ke Atas Berstatus Kawin Menurut Karakteristik dan Kepemilikan Buku/Akta Nikah di Kabupaten Pasaman, 2024 15

3. PENDIDIKAN

3.1 Persentase Penduduk Berumur 15 Tahun ke Atas Menurut Karakteristik dan Kemampuan Membaca dan Menulis di Kabupaten Pasaman, 2024 21

3.2 Persentase Penduduk 5 Tahun ke Atas Menurut Karakteristik dan Status Pendidikan di Kabupaten Pasaman, 2024 22

3.3 Persentase Penduduk 7-23 Tahun Menurut Karakteristik dan Status Pendidikan di Kabupaten Pasaman, 2024 23

3.4 Persentase Penduduk Berumur 15 Tahun ke Atas Menurut Karakteristik dan Pendidikan Tertinggi yang Ditamatkan (Ijazah/STTB) Tertinggi yang Dimiliki di Kabupaten Pasaman, 2024 24

4. KESEHATAN, FERTILITAS, DAN KELUARGA BERENCANA

4.1 Angka Kesakitan Menurut Karakteristik di Kabupaten Pasaman, 2024 28

https://pasamankab.bps.go.id

4.2 Persentase Penduduk yang Mempunyai Keluhan Kesehatan dalam Sebulan Terakhir dan Pernah Rawat Jalan Menggunakan Jaminan Kesehatan Menurut Karakteristik di Kabupaten Pasaman, 2024 29

4.3 Persentase Penduduk Menurut Karakteristik dan Jenis Jaminan Kesehatan yang Dimiliki di Kabupaten Pasaman, 2024 30

4.4 Persentase Penduduk Berumur 15 Tahun ke Atas yang Merokok Tembakau selama Sebulan Terakhir dan Rata-Rata Jumlah Batang Rokok yang Dihisap per Minggu Menurut Karakteristik di Kabupaten Pasaman, 2024 31

4.5 Persentase Penduduk Berumur 0–59 Bulan (Balita) yang Mempunyai Buku KIA/KMS atau Kartu Berobat/Dokumen Lain yang Tertulis Tanggal Imunisasi Menurut Karakteristik di Kabupaten Pasaman, 2024 32

4.6 Persentase Penduduk Berumur 0–59 Bulan (Balita) yang Mempunyai Buku KIA/KMS atau Kartu Berobat/Dokumen Lain yang Tertulis Tanggal Imunisasi Menurut Karakteristik di Kabupaten Pasaman, 2024 33

4.7 Persentase Penduduk Berumur 0–23 Bulan (Baduta) yang Pernah Diberi ASI dan Rata-Rata Lama Pemberian ASI Menurut Karakteristik di Kabupaten Pasaman, 2024 34

4.8 Persentase Perempuan Pernah Kawin Berumur 15–49 Tahun yang Pernah Melahirkan Anak Lahir Hidup (ALH) dalam 2 Tahun Terakhir di Fasilitas Kesehatan Menurut Karakteristik di Kabupaten Pasaman, 2024 35

4.9 Persentase Perempuan Pernah Kawin Berumur 15–49 Tahun yang Pernah Melahirkan Anak Lahir Hidup (ALH) dalam 2 Tahun Terakhir dengan Penolong Persalinan ALH yang Terakhir oleh Tenaga Kesehatan Menurut Karakteristik di Kabupaten Pasaman, 2024 36

4.10 Persentase Perempuan Berumur 15–49 Tahun yang Pernah Melahirkan Anak Lahir Hidup (ALH) dalam 2 Tahun Terakhir Menurut Karakteristik dan Berat Badan dari ALH yang Terakhir Ketika Dilahirkan di Kabupaten Pasaman, 2024 37

4.11 Persentase Perempuan Pernah Kawin Berumur 15–49 Tahun Menurut Karakteristik dan Status Penggunaan Alat KB/Cara Tradisional untuk Menunda/Mencegah Kehamilan di Kabupaten Pasaman, 2024 38

5. PERUMAHAN

5.1 Persentase Rumah Tangga Menurut Karakteristik dan Status Kepemilikan Bangunan Tempat Tinggal yang Ditempati di Kabupaten Pasaman, 2024 43

5.2 Persentase Persentase Rumah Tangga Menurut Karakteristik dan Bahan Bangunan Utama Atap Rumah Terluas di Kabupaten Pasaman, 2024 44

5.3 Persentase Rumah Tangga Menurut Karakteristik dan Bahan Bangunan Utama Dinding Rumah Terluas di Kabupaten Pasaman, 2024 45

http://pasamankabbps.go.id

5.4 Persentase Rumah Tangga Menurut Karakteristik dan Bahan Bangunan Utama Lantai Rumah Terluas di Kabupaten Pasaman, 2024 46

5.5 Persentase Rumah Tangga Menurut Karakteristik, Kepemilikan, dan Penggunaan Fasilitas Tempat Buang Air Besar di Kabupaten Pasaman, 2024 ... 47

5.6 Persentase Rumah Tangga yang Memiliki Fasilitas Tempat Buang Air Besar dengan Penggunaan Sendiri, Bersama, atau di MCK Komunal Menurut Karakteristik dan Jenis Kloset yang Digunakan Rumah Tangga di Kabupaten Pasaman, 2024 48

5.7 Persentase Rumah Tangga yang Memiliki Fasilitas Tempat Buang Air Besar dengan Penggunaan Sendiri, Bersama, atau di MCK Komunal Menurut Karakteristik dan Tempat Pembuangan Akhir Tinja di Kabupaten Pasaman, 2024 49

5.8 Persentase Rumah Tangga Menurut Karakteristik dan Sumber Air Utama yang Digunakan Rumah Tangga untuk Minum di Kabupaten Pasaman, 2024 50

5.9 Persentase Rumah Tangga Menurut Karakteristik dan Sumber Air Utama yang Digunakan Rumah Tangga untuk Mandi/Cuci/dll di Kabupaten Pasaman, 2024 51

5.10 Persentase Rumah Tangga Menurut Karakteristik dan Sumber Penerangan Utama di Kabupaten Pasaman, 2024 52

6. LAIN-LAIN

6.1 Persentase Penduduk Berumur 5 Tahun ke Atas Menurut Karakteristik dan Penggunaan Teknologi Informasi dalam Tiga Bulan[1] Terakhir di Kabupaten Pasaman, 2024 57

6.2 Persentase Rumah Tangga Menurut Jenis Program Perlindungna Sosial yang Diterima di Kabupaten Pasaman, 2024 58

6.3 Persentase Rumah Tangga Menurut Jenis Jaminan Sosial yang Dimiliki atau Diterima di Kabupaten Pasaman, 2024 59

6.4 Persentase Rumah Tangga Menurut Jenis Aset yang Dimiliki di Kabupaten Pasaman, 2024 60

7. KONSUMSI DAN PENGELUARAN

7.1 Rata-Rata Pengeluaran per Kapita Sebulan Menurut Kelompok Komoditas dan Kelompok Pengeluaran di Kabupaten Pasaman (rupiah), 2024 65

7.2 Rata-Rata Konsumsi Kalori per Kapita Sehari Menurut Kelompok Komoditas Makanan dan Kelompok Pengeluaran di Kabupaten Pasaman (kkal), 2024 66

7.3 Rata-Rata Konsumsi Protein per Kapita Sehari Menurut Kelompok Komoditas Makanan dan Kelompok Pengeluaran di Kabupaten Pasaman (gram), 2024..... 67

https://pasamankab.bps.go.id

https://pasamankab.bps.go.id

Daftar **Lampiran**

Lampiran **Halaman**

1 ***Relative Standard Error*** (RSE) Penduduk Menurut Kelompok Umur (10 Tahunan) dan Jenis Kelamin di Kabupaten Pasaman 2024 74

2 ***Relative Standard Error*** (RSE) Penduduk Menurut Karakteristik dan Kelompok Umur di Kabupaten Pasaman, 2024..... 75

3 ***Relative Standard Error*** (RSE) Penduduk Berumur 10 Tahun ke Atas Menurut Karakteristik dan Status Perkawinan di Kabupaten Pasaman, 2024 76

4 ***Relative Standard Error*** Penduduk 15-49 Tahun Menurut Karekteristik dan Status Perkawinan di Kabupaten Pasaman, 2024..... 77

5 ***Relative Standard Error*** (RSE) Penduduk 0-17 Tahun Menurut Karakteristik dan Kepemilikan Akta Kelahiran di Kabupaten Pasaman, 2024 78

6 ***Relative Standard Error*** (RSE) Penduduk 10 Tahun ke Atas Berstatus Kawin Menurut Karakteristik dan Kepemilikan Buku/Akta Nikah di Kabupaten Pasaman, 2024..... 79

7 ***Relative Standard Error*** (RSE) Penduduk Berumur 15 Tahun ke Atas Menurut Karakteristik dan Kemampuan Membaca dan Menulis di Kabupaten Pasaman, 2024 80

8 ***Relative Standard Error*** (RSE) Penduduk Berumur 5 Tahun ke Atas Menurut Karakteristik dan Status Pendidikan di Kabupaten Pasaman, 2024 81

9 ***Relative Standard Error*** (RSE) Penduduk Berumur 7-23 Tahun Menurut Karakteristik dan Status Pendidikan di Kabupaten Pasaman, 2024 82

10 ***Relative Standard Error*** (RSE) Penduduk Berumur 15 Tahun ke Atas Menurut Karakteristik dan Pendidikan Tertinggi yang Ditamatkan (Ijazah/STTB) Tertinggi yang Dimiliki di Kabupaten Pasaman, 2024 83

11 ***Relative Standard Error*** (RSE) Angka Kesakitan Menurut Karakteristik di Kabupaten Pasaman, 2024 84

12 ***Relative Standard Error*** (RSE) Penduduk yang Mempunyai Keluhan Kesehatan dalam Sebulan Terakhir dan Pernah Rawat Jalan Menggunakan Jaminan Kesehatan Menurut Karakteristik di Kabupaten Pasaman, 2024..... 85

13 ***Relative Standard Error*** (RSE) Penduduk Menurut Karakteristik dan Jenis Jaminan Kesehatan yang Dimiliki di Kabupaten Pasaman, 2024..... 86

14 ***Relative Standard Error*** (RSE) Penduduk Berumur 15 Tahun ke Atas yang Merokok Tembakau selama Sebulan Terakhir dan Rata-Rata Jumlah Batang Rokok yang Dihisap per Minggu Menurut Karakteristik di Kabupaten Pasaman, 2024 87

https://pasamankab.bps.go.id

15 ***Relative Standard Error*** (RSE) Penduduk Berumur 0–59 Bulan (Balita) yang Mempunyai Buku KIA/KMS atau Kartu Berobat/Dokumen Lain yang Tertulis Tanggal Imunisasi Menurut Karakteristik di Kabupaten Pasaman, 2024 88

16 ***Relative Standard Error*** (RSE) Penduduk Berumur 0–59 Bulan (Balita) Menurut Karakteristik dan Jenis Imunisasi yang Pernah Didapatkan di Kabupaten Pasaman, 2024 89

17 ***Relative Standard Error*** (RSE) Penduduk Berumur 0–23 Bulan (Baduta) yang Pernah Diberi ASI dan Rata-Rata Lama Pemberian ASI Menurut Karakteristik di Kabupaten Pasaman, 2024 90

18 ***Relative Standard Error*** (RSE) Perempuan Pernah Kawin Berumur 15-49 Tahun yang Pernah Melahirkan Anak Lahir Hidup (ALH) dalam 2 Tahun Terakhir di Fasilitas Kesehatan Menurut Karakteristik di Kabupaten Pasaman, 2024 91

19 ***Relative Standard Error*** (RSE) Perempuan Pernah Kawin Berumur 15–49 Tahun yang Pernah Melahirkan Anak Lahir Hidup (ALH) dalam 2 Tahun Terakhir dengan Penolong Persalinan ALH yang Terakhir oleh Tenaga Kesehatan Menurut Karakteristik di Kabupaten Pasaman, 2024 92

20 ***Relative Standard Error*** (RSE) Perempuan Berumur 15–49 Tahun yang Pernah Melahirkan Anak Lahir Hidup (ALH) dalam 2 Tahun Terakhir Menurut Karakteristik dan Berat Badan dari ALH yang Terakhir Ketika Dilahirkan di Kabupaten Pasaman, 2024 93

21 ***Relative Standard Error*** (RSE) Perempuan Pernah Kawin Berumur 15–49 Tahun Menurut Karakteristik dan Status Penggunaan Alat KB/Cara Tradisional untuk Menunda/Mencegah Kehamilan di Kabupaten Pasaman, 2024 94

22 ***Relative Standard Error*** (RSE) Rumah Tangga Menurut Karakteristik dan Status Kepemilikan Bangunan Tempat Tinggal yang Ditempati di Kabupaten Pasaman, 2024 95

23 ***Relative Standard Error*** (RSE) Rumah Tangga Menurut Karakteristik dan Bahan Bangunan Utama Atap Rumah Terluas di Kabupaten Pasaman, 2024 96

24 ***Relative Standard Error*** (RSE) Persentase Rumah Tangga Menurut Karakteristik dan Bahan Bangunan Utama Dinding Rumah Terluas di Kabupaten Pasaman, 2024 97

25 ***Relative Standard Error*** (RSE) Rumah Tangga Menurut Karakteristik dan Bahan Bangunan Utama Lantai Rumah Terluas di Kabupaten Pasaman, 2024 98

26 ***Relative Standard Error*** (RSE) Rumah Tangga Menurut Karakteristik, Kepemilikan, dan Penggunaan Fasilitas Tempat Buang Air Besar di Kabupaten Pasaman, 2024 99

https://pasamankab.bps.go.id

27 ***Relative Standard Error*** (RSE) Rumah Tangga yang Memiliki Fasilitas Tempat Buang Air Besar dengan Penggunaan Sendiri, Bersama, atau di MCK Komunal Menurut Karakteristik dan Jenis Kloset yang Digunakan Rumah Tangga di Kabupaten Pasaman, 2024 100

28 ***Relative Standard Error*** (RSE) Rumah Tangga yang Memiliki Fasilitas Tempat Buang Air Besar dengan Penggunaan Sendiri, Bersama, atau di MCK Komunal Menurut Karakteristik dan Tempat Pembuangan Akhir Tinja di Kabupaten Pasaman, 2024 101

29 ***Relative Standard Error*** (RSE) Rumah Tangga Menurut Karakteristik dan Sumber Air Utama yang Digunakan Rumah Tangga untuk Minum di Kabupaten Pasaman, 2024 102

30 ***Relative Standard Error*** (RSE) Rumah Tangga Menurut Karakteristik dan Sumber Air Utama yang Digunakan Rumah Tangga untuk Mandi/Cuci/dll di Kabupaten Pasaman, 2024 103

31 ***Relative Standard Error*** (RSE) Rumah Tangga Menurut Karakteristik dan Sumber Penerangan Utama di Kabupaten Pasaman, 2024 104

32 ***Relative Standard Error*** (RSE) Penduduk Berumur 5 Tahun ke Atas Menurut Karakteristik dan Penggunaan Teknologi Informasi dalam Tiga Bulan[1] Terakhir di Kabupaten Pasaman, 2024 105

33 ***Relative Standard Error*** (RSE) Rumah Tangga Menurut Jenis Program Perlindungna Sosial yang Diterima di Kabupaten Pasaman, 2024 106

34 ***Relative Standard Error*** (RSE) Rumah Tangga Menurut Jenis Jaminan Sosial yang Dimiliki atau Diterima di Kabupaten Pasaman, 2024 107

35 ***Relative Standard Error*** (RSE) Rumah Tangga Menurut Jenis Aset yang Dimiliki di Kabupaten Pasaman, 2024 108

36 ***Relative Standard Error*** (RSE) Rata-Rata Pengeluaran per Kapita Sebulan Menurut Kelompok Komoditas dan Kelompok Pengeluaran di Kabupaten Pasaman (rupiah), 2024 109

37 ***Relative Standard Error*** (RSE) Rata-Rata Konsumsi Kalori per Kapita Sehari Menurut Kelompok Komoditas Makanan dan Kelompok Pengeluaran di Kabupaten Pasaman (kkal), 2024 110

38 ***Relative Standard Error*** (RSE) **Rata-Rata Konsumsi Protein per Kapita Sehari Menurut Kelompok Komoditas Makanan dan Kelompok Pengeluaran di Kabupaten Pasaman (gram), 2024** 111

39 Kuesioner VSEN24.K 113

40 Kuesioner VSEN24.KP 139

https://pasamankab.bps.go.id

https://pasamankab.bps.go.id

Daftar Singkatan

Bab II. KEPENDUDUKAN

KRT	:	*Kepala Rumah Tangga*

Bab III. PENDIDIKAN

SD	:	*Sekolah Dasar*
SMP	:	*Sekolah Menengah Pertama*
SMA	:	*Sekolah Menengah Atas*
SMK	:	*Sekolah Menengah Kejuruan*

Bab IV. KESEHATAN, FERTILITAS, DAN KB

ASI	:	*Air Susu Ibu*
Baduta	:	*Bawah Dua Tahun*
Balita	:	*Bawah Lima Tahun*
BCG	:	*Bacillus Calmette-Guérin*
DPT	:	*Difteri, Pertusis, Tetanus*
KB	:	*Keluarga Berencana*
KIA	:	*Kesehatan Ibu dan Anak*
KMS	:	*Kartu Menuju Sehat*
MR	:	*Measles dan Rubella*
MMR	:	*Measles, Mumps, dan Rubella*

BAB V. PERUMAHAN

IPAL	:	*Instalasi Pengolahan Air Limbah*
MCK	:	*Mandi, Cuci, Kakus*

BAB VI. LAIN-LAIN

HP	:	*Handphone*
KKS	:	*Kartu Keluarga Sejahtera*
PC	:	*Personal Computer*
PKH	:	*Program Keluarga Harapan*
BPNT	:	*Bantuan Pangan Non Tunai*

https://pesonmaro.bps.go.id

https://pasamankab.bps.go.id

I. PENDAHULUAN

Menghasilkan data Kependudukan, perumahan, kesehatan, dan Pengeluaran yang berasal dari Survei Sosial Ekonomi Nasional (Susenas Maret Tahun 2024)

Diselenggarakan untuk memperoleh gambaran mengenai kondisi sosial ekonomi masyarakat

Dilaksanakan di 12 Kecamatan di Kabupaten Pasaman Pada Maret 2024

620 Sampel Rumah Tangga

Wawancara Langsung

https://pasamankab.bps.go.id

https://pasamankab.bps.go.id

I. PENJELASAN UMUM
EXPLANATORY NOTES

1.1 PENDAHULUAN

1.1.1 Umum

Pada era Sustainable Development Goals (SDGs), Data Revolution, Big Data, dan Nawacita seperti sekarang ini, informasi capaian pembangunan merupakan sumber data utama bagi para pemangku kebijakan dalam merencanakan pembangunan nasional. Survei Sosial Ekonomi Nasional (Susenas) yang diselenggarakan oleh BPS merupakan salah satu sumber informasi untuk mendapatkan gambaran mengenai kondisi sosial ekonomi masyarakat.

Otonomi daerah melahirkan kebutuhan data hingga level kabupaten/kota. Data tersebut diperlukan oleh pemerintah kabupaten/kota sebagai dasar perumusan kebijakan maupun evaluasi program pembangunan. Dalam rangka menjawab kebutuhan tersebut, mulai tahun 2015, pengumpulan data Susenas dilaksanakan pada Bulan Maret dengan sampel sebanyak 300.000 rumah tangga sehingga memungkinkan estimasi hingga level kabupaten/kota. Kemudian pada tahun 2020 sampai dengan tahun 2024, jumlah sampel Susenas Maret ditingkatkan menjadi 345.000 rumah tangga.

Susenas menghasilkan beragam statistik lintas sektor, diantaranya meliputi: partisipasi sekolah, kemampuan membaca dan menulis untuk bidang pendidikan; gangguan kesehatan, pemanfaatan jaminan kesehatan, perilaku merokok, pemberian imunisasi pada balita dan ASI pada baduta, tempat melahirkan dan penolong persalinan, serta partisipasi KB untuk bidang kesehatan, fertilitas dan KB; kondisi tempat tinggal, sumber air untuk mandi dan mencuci untuk bidang perumahan; kepemilikan HP, akses internet dalam pemanfaatan teknologi informasi, serta bantuan/program pemerintah untuk kesejahteraan masyarakat.

Susenas juga mengumpulkan data konsumsi dan pengeluaran rumah tangga, baik untuk komoditas makanan maupun bukan makanan. Dari data tersebut diperoleh rata-rata konsumsi dan pengeluaran rumah tangga serta rata-rata konsumsi kalori dan protein per kapita. Data konsumsi dan pengeluaran yang dirinci menurut kelompok komoditas dapat memberikan gambaran mengenai pola konsumsi penduduk di suatu wilayah.

Publikasi ini menyajikan data-data dasar yang telah dianggap cukup mewakili berbagai bidang dan kondisi sosial ekonomi masyarakat dengan mempertimbangkan syarat kelayakan estimasi di tingkat kabupaten/kota yang ditunjukkan oleh nilai Relative Standard Error (RSE) yang dicantumkan dalam lampiran.

1.1.2 Sistematika Penyajian

Publikasi ini terbagi atas delapan bab yang terdiri atas penjelasan dan tabel. Bagian pendahuluan memberikan penjelasan mengenai gambaran umum, metode survei, pengolahan data, dan penyajian data. Tabel pada publikasi ini terdiri atas tabel-tabel data kependudukan, pendidikan, kesehatan, fertilitas, dan keluarga berencana, perumahan, dan lain-lain meliputi teknologi informasi dan komunikasi, perlindungan sosial, jaminan sosial, serta tabel konsumsi

https://bpsbantenkabupaten.id

dan pengeluaran. Bab terakhir berisi ulasan topik mengenai perkembangan terkini masyarakat di masing-masing kabupaten/kota.

Data dalam publikasi ini disajikan menurut karakteristik individu maupun rumah tangga. Secara umum disagregasi data dalam publikasi ini meliputi:

- Jenis Kelamin
- Pengelompokan penduduk berdasarkan kriteria Bank Dunia. Bank Dunia mengelompokkan penduduk ke dalam tiga kelompok sesuai dengan besarnya pendapatan yang dapat didekati dengan besarnya pengeluaran, yaitu: 40 persen penduduk dengan pengeluaran terbawah, 40 persen penduduk dengan pengeluaran menengah, dan 20 persen penduduk dengan pengeluaran teratas.
- Pendidikan tertinggi Kepala Rumah Tangga (KRT) adalah pendidikan tertingi yang ditamatkan oleh KRT yang dinyatakan dengan ijazah tertinggi yang dimiliki oleh KRT. Pendidikan tertinggi KRT dikelompokkan menjadi:
  i. SD ke bawah, yang terdiri atas:
     - Tidak Pernah Sekolah/Tidak Tamat SD adalah KRT yang tidak pernah sekolah dan KRT yang pernah sekolah hingga jenjang Sekolah Dasar (SD)/sederajat, tetapi tidak tamat/lulus.
     - SD dan sederajat adalah KRT yang pernah bersekolah dan memiliki ijazah tertinggi SD/MI/SDLB/Paket A/SPM/PDF Ula.

  ii SMP ke atas, yang terdiri atas:
     - SMP dan sederajat adalah KRT yang pernah bersekolah dan memiliki ijazah tertinggi SMP/MTs/ SMPLB/Paket B/SPM/PDF Wustha
     - SMA ke atas adalah KRT yang pernah bersekolah dan memiliki ijazah tertinggi SMA /SMK/MA/MAK/SMLB/Paket C/SPM/PDF Ulya, Diploma, S1, Profesi, S2 atau S3.
- Pendidikan tertinggi adalah pendidikan tertinggi yang ditamatkan oleh penduduk. Pendidikan tertinggi penduduk dikelompokkan menjadi:
  i. SD ke bawah, yang terdiri atas:
     - Tidak Pernah Sekolah/Tidak Tamat SD adalah KRT yang tidak pernah sekolah dan KRT yang pernah sekolah hingga jenjang Sekolah Dasar (SD)/sederajat, tetapi tidak tamat/lulus.
     - SD dan sederajat adalah KRT yang pernah bersekolah dan memiliki ijazah tertinggi SD/MI/SDLB/Paket A/SPM/PDF Ula.

  ii SMP ke atas, yang terdiri atas:
     - SMP dan sederajat adalah KRT yang pernah bersekolah dan memiliki ijazah tertinggi SMP/MTs/ SMPLB/Paket B/SPM/PDF Wustha.
     - SMA ke atas adalah KRT yang pernah bersekolah dan memiliki ijazah tertinggi SMA /SMK/MA/MAK/SMLB/Paket C/SPM/PDF Ulya, Diploma, S1, Profesi, S2 atau S3.

Pada lampiran publikasi, disajikan pula angka estimasi sampling error yang menunjukkan besarnya kesalahan yang ditimbulkan dari penggunaan teknik sampling dalam suatu survei. Besarnya sampling error tersebut berhubungan dengan presisi dari suatu angka estimasi. Pada umumnya, hal tersebut dinyatakan dengan besarnya Relative Standard Error (RSE) yang merupakan rasio dari nilai standard error dengan nilai estimasi suatu variabel. Nilai estimasi sebagai berikut:

https://pasamankab.bps.go.id

- **RSE ≤25%**, nilai estimasi dianggap **akurat**,
- **RSE >25% tetapi ≤50%, perlu hati-hati** jika nilai estimasi ingin digunakan,
- **RSE > 50%**, maka nilai estimasi tersebut dianggap **sangat tidak akurat**. Salah satu cara untuk mengatasinya, yaitu menggabungkan dengan estimasi yang lain untuk mendapatkan nilai estimasi yang RSE-nya lebih kecil.

1.2 METODE SURVEI

1.2.1 Ruang Lingkup

Susenas Maret 2023 dilaksanakan di seluruh provinsi di Indonesia (34 provinsi) dengan ukuraSusenas Maret 2024 dilaksanakan di seluruh provinsi di Indonesia (38 provinsi) dengan ukuran sampel sebesar 345.000 rumah tangga yang tersebar di 514 kabupaten/kota. Sampel mencakup rumah tangga yang berada di blok sensus biasa dan tidak termasuk rumah tangga yang tinggal dalam blok sensus khusus dan rumah tangga khusus seperti: asrama, penjara, dan sejenisnya. Seluruh rumah tangga sampel tersebut dicacah dengan kuesioner VSEN24.K dan VSEN24.KP.

Sampel Susenas Maret 2024 untuk Kabupaten Pasaman sebesar 620 rumah tangga yang tersebar di 12 kecamatan. Data yang dihasilkan cukup representatif untuk menghasilkan estimasi sampai dengan tingkat kabupaten/kota, namun tidak dapat dibedakan menurut klasifikasi desa (perkotaan/perdesaan).

https://pasamankab.bps.go.id

1.2.2 Kerangka Sampel

Pembentukan kerangka sampel Susenas dilakukan melalui dua tahap. Kerangka sampel tahap pertama adalah kerangka sampel induk atau m*aster sampling frame*, yaitu sekitar 40 persen dari BS SP2020 yang ditarik secara *Probability Proportional to Size* (PPS) dengan *size* jumlah keluarga hasil Pemetaan dan Pemutakhiran Wilayah Kerja Statistik SP2020. Daftar 40 persen BS SP2020 ini sudah ada kode stratanya. Sebelum dibentuk kerangka sampel induk, seluruh BS hasil SP2020 distratifikasi menurut klasifikasi desa (*urban-rural*)..

Kerangka sampel tahap kedua pada Susenas Maret 2024 adalah daftar populasi rumah tangga yang dilengkapi informasi tingkat pendidikan kepala rumah tangga hasil pemutakhiran Susenas Maret 2024 di setiap blok sensus terpilih.

1.2.3 Desain Sampel

Sampel Susenas Maret 2024 dipilih dengan metode *two stages one phase stratified sampling*:

Tahap 1:

a. Memilih 40 persen blok sensus populasi secara *Probability Proportional to Size* (PPS), dengan *size* jumlah keluarga hasil Pemetaan dan Pemutakhiran Wilayah Kerja Statistik SP2020 di setiap strata di kabupaten/kota.

b. Memilih sejumlah n blok sensus sesuai alokasi secara *systematic sampling* di setiap strata *urban* dan *rural* per kabupaten/kota.

Tahap 2:

Rumah tangga yang dijadikan sebagai sampel utama Susenas Maret 2024 sama dengan sampel rumah tangga Susenas Maret 2023 (panel rumah tangga). Pada Susenas Maret 2024, 10 sampel rumah tangga per blok sensus dipilih secara *systematic sampling* dengan implisit strata pendidikan kepala rumah tangga.

1.2.4 Metode Pengumpulan Data

Pendataan Susenas Maret 2024 menggunakan dua kuesioner, yaitu kuesioner Kor (VSEN24.K) dan kuesioner Konsumsi dan Pengeluaran (VSEN24.KP), contoh kuesioner disajikan pada lampiran.

Pendataan dari rumah tangga terpilih dilakukan dengan cara wawancara langsung antara petugas pendata dengan responden. Keterangan rumah tangga dikumpulkan melalui wawancara dengan kepala rumah tangga, suami/istri kepala rumah tangga, atau ART yang mengetahui karakteristik yang ditanyakan.

https://pasamankab.bps.go.id

1.3 PENGOLAHAN DATA

Pengolahan data dilakukan melalui beberapa tahapan. Proses pengolahan dimulai di BPS Kabupaten/Kota dengan kegiatan *receiving/batching*, *editing/coding*, entri data, dan validasi sederhana. Setelah terbentuk *raw data*, di BPS provinsi dilakukan kegiatan validasi sederhana. Tahap terakhir dari proses pengolahan dilakukan di BPS Pusat, yaitu proses validasi lengkap untuk menghasilkan data yang bersih (*clean data*).

Setelah diperoleh data yang clean, selanjutnya dilakukan tabulasi data sesuai dengan dummy tabel yang telah disusun. Adapun pembulatan untuk masing-masing data dilakukan dengan menggunakan pembulatan matematis 2 (dua) digit angka di belakang koma.

1.4 PENYAJIAN DATA

Pada beberapa tabel, nilai estimasi tidak ditampilkan dan diberi tanda/simbol tertentu. Berikut masing-masing penjelasannya.

a. Tanda strip (-), menunjukkan bahwa data bernilai nol (0) mutlak yang berarti tidak ada data/nilai estimasi pada sel tabel tersebut.

b. Tanda ~0, menunjukkan bahwa data pada suatu sel nilainya sangat kecil atau mendekati nol (0).

c. NA *(Not Applicable)*, menunjukkan bahwa data tidak dapat ditampilkan karena nilai *relative standard error* (RSE) lebih dari 50 persen.

II. KEPENDUDUKAN

Persentase Penduduk 15-49 Tahun Menurut Status Perkawinan di Kabupaten Pasaman, 2024

Belum Kawin

36,17

Persen (%)

Kawin

61,89

Persen (%)

Cerai

1,93

Persen (%)

https://pasamankab.bps.go.id

II. KEPENDUDUKAN

PENJELASAN TEKNIS

1. **Penduduk Indonesia** adalah semua orang yang berdomisili di wilayah teritorial Indonesia, mencakup Warga Negara Indonesia (WNI) dan Warga Negara Asing (WNA) yang telah menetap selama satu tahun atau lebih atau berencana menetap di wilayah Indonesia selama minimal satu tahun.

2. **Belum kawin** adalah status dari mereka yang pada saat pencacahan belum terikat dalam perkawinan.

3. **Kawin** adalah adalah status seseorang yang pada saat pencacahan, hidup sebagai suami atau istri berdasarkan peraturan hukum/adat/agama, baik yang mendapatkan surat nikah maupun tidak, namun sah menurut hukum/adat/agama.Termasuk kategori kawin adalah mereka yang mempunyai pasangan perempuan (bagi laki-laki) atau pasangan laki-laki (bagi perempuan) tanpa terikat dalam perkawinan yang sah secara hukum (adat, agama, negara), namun memiliki hubungan layaknya suami istri, baik tinggal bersama dalam satu rumah maupun tidak.

4. **Cerai** adalah status dari mereka yang berpisah sebagai suami istri karena bercerai, baik yang masih hidup maupun yang ditinggal mati oleh suami/istrinya dan belum kawin lagi. Dalam hal ini, termasuk mereka yang mengaku cerai walaupun belum resmi secara hukum. Sebaliknya, tidak termasuk mereka yang hanya hidup terpisah, tetapi masih berstatus kawin, misalnya suami/istri ditinggalkan oleh istri/suami ke tempat lain karena sekolah, bekerja, mencari pekerjaan, atau untuk keperluan lain. Wanita yang mengaku belum pernah kawin tetapi pernah hamil, dianggap cerai hidup

5. **Akta kelahiran** adalah surat tanda bukti kelahiran yang dikeluarkan oleh kantor catatan sipil.

6. **Akta nikah** adalah akta autentik pencatatan nikah. Sedangkan buku nikah adalah dokumen petikan Akta Nikah dalam bentuk buku (Peraturan Menteri Agama Republik Indonesia Nomor 20 Tahun 2019). Pencatatan perkawinan dari mereka yang melangsungkan perkawinannya menurut agama Islam dilakukan oleh pegawai pencatat nikah yang diangkat oleh Menteri Agama. Sementara itu, pencatatan perkawinan dari mereka yang melangsungkan perkawinannya menurut agama dan kepercayaannya selain agama Islam, dilakukan oleh Pegawai Pencatat perkawinan pada kantor catatan sipil (Peraturan Pemerintah Republik Indonesia Nomor 9 Tahun 1975).

https://pasamankab.bps.go.id

Tabel 2.1 Persentase Penduduk menurut Kelompok Umur (10 Tahunan) dan Jenis Kelamin di Kabupaten Pasaman, 2024

Karakteristik	Jenis Kelamin		
	Laki-laki	Perempuan	Laki-laki + Perempuan
(1)	(2)	(3)	(4)
0–9	20,58	20,33	20,45
10–19	19,20	18,32	18,76
20–29	14,51	12,93	13,72
30–39	13,92	14,33	14,13
40–49	13,64	13,50	13,57
50–59	8,86	9,59	9,23
60+	9,27	11,01	10,15
Kabupaten Pasaman	**100,00**	**100,00**	**100,00**

Sumber: Badan Pusat Statistik, Survei Sosial Ekonomi Nasional (Susenas) Maret

https://pasamankab.bps.go.id

Tabel 2.2 Persentase Penduduk Menurut Karakteristik dan Kelompok Umur di Kabupaten Pasaman, 2024

Karakteristik	Kelompok Umur			Jumlah
	0–14	15–64	65+	
(1)	(2)	(3)	(4)	(5)
Jenis Kelamin				
Laki-laki	30,57	63,69	5,74	100,00
Perempuan	30,37	62,75	6,88	100,00
Kelompok Pengeluaran				
40 Persen Terbawah	37,38	56,41	6,21	100,00
40 Persen Menengah	30,13	63,79	6,07	100,00
20 Persen Teratas	17,33	75,68	6,99	100,00
Kabupaten Pasaman	**30,47**	**63,22**	**6,31**	**100,00**

Sumber: Badan Pusat Statistik, Survei Sosial Ekonomi Nasional (Susenas) Maret

https://pasamankab.bps.go.id

Tabel 2.3 Persentase Persentase Penduduk Berumur 10 Tahun ke Atas Menurut Karakteristik dan Status Perkawinan di Kabupaten Pasaman, 2024

Karakteristik	Status Perkawianan			Jumlah
	Belum Kawin	Kawin	Cerai[1]	
(1)	(2)	(3)	(4)	(5)
Jenis Kelamin				
Laki-laki	40,80	56,19	3,01	100,00
Perempuan	30,41	55,98	13,60	100,00
Kelompok Pengeluaran				
40 Persen Terbawah	36,03	57,12	6,85	100,00
40 Persen Menengah	36,73	55,21	8,07	100,00
20 Persen Teratas	32,69	55,93	11,38	100,00
Pendidikan Tertinggi				
SD ke bawah	36,99	51,96	11,05	100,00
SMP ke atas	34,24	59,92	5,84	100,00
Kabupaten Pasaman	**35,56**	**56,09**	**8,35**	**100,00**

Catatan: [1] Cerai termasuk cerai hidup dan cerai mati
Sumber: Badan Pusat Statistik, Survei Sosial Ekonomi Nasional (Susenas) Maret

https://pasamankab.bps.go.id

Tabel 2.4 Persentase Penduduk 15-49 Tahun Menurut Karekteristik dan Status Perkawinan di Kabupaten Pasaman, 2024

Karakteristik	Status Perkawianan			Jumlah
	Belum Kawin	Kawin	Cerai[1]	
(1)	(2)	(3)	(4)	(5)
Jenis Kelamin				
Laki-laki	43,28	56,30	0,43	100,00
Perempuan	28,84	67,67	3,49	100,00
Kelompok Pengeluaran				
40 Persen Terbawah	31,98	65,82	2,20	100,00
40 Persen Menengah	37,29	61,54	1,16	100,00
20 Persen Teratas	41,14	55,96	2,91	100,00
Pendidikan Tertinggi				
SD ke bawah	25,00	72,84	2,17	100,00
SMP ke atas	41,68	56,50	1,82	100,00
Kabupaten Pasaman	**36,17**	**61,89**	**1,93**	**100,00**

Catatan: [1] Cerai termasuk cerai hidup dan cerai mati
Sumber: Badan Pusat Statistik, Survei Sosial Ekonomi Nasional (Susenas) Maret

https://pasamankab.bps.go.id

Tabel 2.5 Persentase Persentase Penduduk 0-17 Tahun Menurut Karakteristik dan Kepemilikan Akta Kelahiran di Kabupaten Pasaman, 2024

Karakteristik	Memiliki Akta Kelahiran
(1)	(2)
Jenis Kelamin	
Laki-laki	96,03
Perempuan	95,79
Kelompok Pengeluaran	
40 Persen Terbawah	94,55
40 Persen Menengah	96,97
20 Persen Teratas	97,65
Pendidikan Tertinggi	
SD ke bawah	94,79
SMP ke atas	97,00
Kabupaten Pasaman	**95,91**

Sumber: Badan Pusat Statistik, Survei Sosial Ekonomi Nasional (Susenas) Maret

https://pasamankab.bps.go.id

Tabel 2.6 Persentase Penduduk 10 Tahun ke Atas Berstatus Kawin Menurut Karakteristik dan Kepemilikan Buku/Akta Nikah di Kabupaten Pasaman, 2024

Karakteristik	Memiliki Buku/Akta Nikah
(1)	(2)
Jenis Kelamin	
Laki-laki	79,16
Perempuan	79,06
Kelompok Pengeluaran	
40 Persen Terbawah	67,59
40 Persen Menengah	85,26
20 Persen Teratas	87,94
Pendidikan Tertinggi	
SD ke bawah	66,41
SMP ke atas	89,36
Kabupaten Pasaman	**79,11**

Sumber: Badan Pusat Statistik, Survei Sosial Ekonomi Nasional (Susenas) Maret

https://pasamankab.bps.go.id

https://pasamankab.bps.go.id

III. PENDIDIKAN

Persentase Penduduk Menurut Pendidikan Tertinggi Yang Ditamatkan (Ijazah/STTB) Tertinggi yang Dimiliki di Kabupaten Pasaman, 2024

https://pasamankab.bps.go.id

23,91
Tamat SD Sederajat

26,69
Tamat SMA Sederajat

25,20
Tamat SMP Sederajat

16,85
Tidak Mempunyai Ijazah

7,35
Tamat Perguruan Tinggi

https://pasamankab.bps.go.id

III. PENDIDIKAN

PENJELASAN TEKNIS

1. **Dapat membaca dan menulis** artinya dapat membaca dan menulis kata-kata/kalimat sederhana dalam huruf latin/alfabet (a-z), huruf arab/hijaiyah, atau huruf lainnya (contoh huruf jawa, kanji, dll).

2. **Tidak/belum pernah bersekolah** adalah anggota rumah tangga berumur lima tahun ke atas yang tidak pernah atau belum pernah terdaftar dan tidak pernah/belum pernah aktif mengikuti pendidikan baik di suatu jenjang pendidikan formal maupun nonformal (Paket A/B/C), termasuk juga yang tamat/belum tamat taman kanak-kanak tetapi tidak melanjutkan ke sekolah dasar/sederajat.

3. **Masih bersekolah** adalah anggota rumah tangga berumur lima tahun ke atas yang terdaftar dan aktif mengikuti pendidikan baik di suatu jenjang pendidikan formal maupun nonformal (Paket A/B/C). Termasuk bagi mahasiswa yang sedang cuti dianggap masih bersekolah.

4. **Tidak bersekolah lagi** adalah anggota rumah tangga berumur lima tahun ke atas yang pernah terdaftar dan aktif mengikuti pendidikan baik di jenjang pendidikan formal maupun nonformal (Paket A/B/C), tetapi pada saat pencacahan tidak terdaftar atau tidak aktif mengikuti pendidikan lagi.

5. **Pendidikan tertinggi yang ditamatkan** adalah jenjang pendidikan tertinggi yang ditamatkan oleh seseorang, ditandai dengan sertifikat/ijazah.

6. **Tamat sekolah** adalah menyelesaikan pelajaran yang ditandai dengan lulus ujian akhir pada kelas atau tingkat terakhir suatu jenjang pendidikan formal dan nonformal (Paket A/B/C), baik di sekolah negeri maupun swasta dengan mendapatkan tanda tamat belajar/ijazah. Seseorang yang belum mengikuti pelajaran pada kelas tertinggi tetapi sudah mengikuti ujian akhir dan lulus, dianggap tamat sekolah.

7. **Pendidikan Prasekolah** adalah pendidikan yang diselenggarakan sebelum jenjang pendidikan dasar, baik melalui jalur pendidikan formal maupun nonformal

https://osmanker.bps.go.id

Tabel 3.1 Persentase Penduduk Berumur 15 Tahun ke Atas Menurut Karakteristik dan Kemampuan Membaca dan Menulis di Kabupaten Pasaman, 2024

Karakteristik	Huruf Latin	Huruf Lainnya[1]
(1)	(2)	(3)
Jenis Kelamin		
Laki-laki	99,87	80,53
Perempuan	99,47	78,49
Kelompok Pengeluaran		
40 Persen Terbawah	99,76	76,02
40 Persen Menengah	99,48	83,37
20 Persen Teratas	99,84	78,27
Kabupaten Pasaman	**99,67**	**79,50**

Catatan: [1] Huruf lainnya yaitu selain huruf latin.
Sumber: Badan Pusat Statistik, Survei Sosial Ekonomi Nasional (Susenas) Maret

https://pasamankab.bps.go.id

Tabel 3.2 Persentase Penduduk 5 Tahun ke Atas Menurut Karakteristik dan Status Pendidikan di Kabupaten Pasaman, 2024

Karakteristik	Tidak/ Belum Pernah Bersekolah	Masih Bersekolah			Tidak Bersekolah Lagi	Jumlah
		SD/ Sederajat	SMP/ Sederajat	SMA/ Sederajat		
(1)	(2)	(3)	(4)	(5)	(6)	(7)
Jenis Kelamin						
Laki-laki	4,98	13,60	6,52	4,74	2,76	100,00
Perempuan	6,07	15,67	5,73	5,72	2,41	100,00
Kelompok Pengeluaran						
40 Persen Terbawah	8,41	18,50	6,97	5,12	2,61	100,00
40 Persen Menengah	4,22	14,88	6,16	5,38	2,36	100,00
20 Persen Teratas	2,59	6,91	4,44	5,19	2,94	100,00
Kabupaten Pasaman	**5,53**	**14,64**	**6,12**	**5,23**	**2,58**	**100,00**

Sumber: Badan Pusat Statistik, Survei Sosial Ekonomi Nasional (Susenas) Maret

https://pasamankab.bps.go.id

Tabel 3.3 Persentase Penduduk 7-23 Tahun Menurut Karakteristik dan Status Pendidikan di Kabupaten Pasaman, 2024

Karakteristik	Tidak/ Belum Pernah Bersekolah	Masih Bersekolah			Tidak Bersekolah Lagi	Jumlah
		SD/ Sederajat	SMP/ Sederajat	SMA/ Sederajat		
(1)	(2)	(3)	(4)	(5)	(6)	(7)
Jenis Kelamin						
Laki-laki	NA	38,80	18,95	13,78	21,85	100,00
Perempuan	NA	46,36	18,07	18,06	11,97	100,00
Kelompok Pengeluaran						
40 Persen Terbawah	NA	47,40	18,18	13,36	14,69	100,00
40 Persen Menengah	NA	41,11	18,56	16,18	18,45	100,00
20 Persen Teratas	NA	30,39	19,54	22,83	20,91	100,00
Kabupaten Pasaman	**NA**	**42,45**	**18,53**	**15,85**	**17,08**	**100,00**

Sumber: Badan Pusat Statistik, Survei Sosial Ekonomi Nasional (Susenas) Maret

https://pasamankab.bps.go.id

Tabel 3.4 Persentase Penduduk Berumur 15 Tahun ke Atas Menurut Karakteristik dan Pendidikan Tertinggi yang Ditamatkan (Ijazah/STTB) Tertinggi yang Dimiliki di Kabupaten Pasaman, 2024

Karekteristik	Tidak Mempunyai Ijazah	Tamat SD Sederajat	Tamat SMP Sederajat	Tamat SMA Sederajat	Tamat Perguruan Tinggi	Jumlah
(1)	(2)	(3)	(4)	(5)	(6)	(7)
Jenis Kelamin						
Laki-laki	15,20	24,75	26,61	27,60	5,84	100,00
Perempuan	18,47	23,09	23,81	25,79	8,84	100,00
Kelompok Pengeluaran						
40 Persen Terbawah	23,18	25,09	26,28	21,88	3,58	100,00
40 Persen Menengah	14,82	27,27	26,07	24,95	6,89	100,00
20 Persen Teratas	10,70	16,46	22,09	36,90	13,85	100,00
Kabupaten Pasaman	**16,85**	**23,91**	**25,20**	**26,69**	**7,35**	**100,00**

Sumber: Badan Pusat Statistik, Survei Sosial Ekonomi Nasional (Susenas) Maret

https://pasamankab.bps.go.id

https://pasamankab.bps.go.id

IV. KESEHATAN, FERTILITAS DAN KB

https://pasamankab.bps.go.id

Persentase Pendududuk Berumur 15 Tahun Keatas Yang Merokok Tembakau Selama Sebulan Terakhir di Kabupaten Pasaman, 2024

34,53

Persen (%)



Rata-Rata Jumlah Batang Rokok Yang Dihisap per Minggu di Kabupaten Pasaman, 2024

116,9

Batang

https://pasamankab.bps.go.id

IV. KESEHATAN, FERTILITAS, DAN KELUARGA BERENCANA

PENJELASAN TEKNIS

1. **Keluhan kesehatan** adalah keadaan seseorang yang mengalami gangguan kesehatan atau kejiwaan, baik karena gangguan/penyakit yang sering dialami penduduk seperti panas, pilek, diare, pusing, sakit kepala, maupun karena penyakit akut, penyakit kronis (meskipun selama sebulan terakhir tidak mempunyai keluhan), kecelakaan, kriminalitas, atau keluhan lainnya.

2. **Sakit** adalah mempunyai keluhan kesehatan yang menyebabkan terganggunya pekerjaan, sekolah, atau kegiatan sehari-hari.

3. **Rawat jalan** adalah upaya anggota rumah tangga yang mempunyai keluhan kesehatan untuk memeriksakan diri dan mendapatkan pengobatan dengan mendatangi tempat-tempat pelayanan kesehatan modern atau tradisional tanpa menginap, termasuk mendatangkan petugas kesehatan ke rumah anggota rumah tangga.

4. **Jaminan kesehatan** adalah jaminan berupa perlindungan kesehatan agar peserta yang telah membayar iuran atau iurannya dibayar oleh pemerintah memperoleh manfaat pemeliharaan kesehatan dan perlindungan dalam memenuhi kebutuhan dasar kesehatan.

5. **Merokok tembakau** adalah aktivitas membakar tembakau kemudian menghisap asapnya, baik menggunakan rokok maupun pipa.

6. **Imunisasi** adalah suatu upaya untuk menimbulkan/meningkatkan kekebalan seseorang secara aktif terhadap suatu penyakit sehingga bila suatu saat terpajan dengan penyakit tersebut tidak akan sakit atau hanya mengalami sakit ringan. Balita disebut telah mendapat imunisasi dasar lengkap bila telah mendapat imunisasi BCG sebanyak satu kali, imunisasi Hepatitis B sebanyak tiga kali, imunisasi DPT sebanyak tiga kali, imunisasi Campak sebanyak satu kali, dan imunisasi Polio sebanyak tiga kali.

7. **Anak lahir hidup** adalah anak yang pada waktu dilahirkan menunjukkan tanda-tanda kehidupan, walaupun mungkin hanya beberapa saat saja, seperti jantung berdenyut, bernafas, dan menangis.

8. **Penolong persalinan** adalah penolong terakhir dalam proses persalinan sampai dengan kala tiga (keluarnya plasenta/ari-ari bayi).

9. **Fasilitas kesehatan** meliputi RS Pemerintah, RS Swasta, Rumah Bersalin/Klinik, Puskesmas, Pustu, Polindes/Poskesdes, dan Tempat praktik tenaga kesehatan.

10. **Penolong persalinan tenaga kesehatan** meliputi dokter, bidan, dan perawat.

https://pontianaktimur.bps.go.id

Tabel 4.1 Angka Kesakitan Menurut Karakteristik di Kabupaten Pasaman, 2024

Karakteristik	Angka Kesakitan
(1)	(2)
Jenis Kelamin	
Laki-laki	12,55
Perempuan	15,60
Kelompok Pengeluaran	
40 Persen Terbawah	11,46
40 Persen Menengah	15,28
20 Persen Teratas	16,95
Kabupaten Pasaman	**14,08**

Sumber: Badan Pusat Statistik, Survei Sosial Ekonomi Nasional (Susenas) Maret

https://pasamankab.bps.go.id

Tabel 4.2 Persentase Penduduk yang Mempunyai Keluhan Kesehatan dalam Sebulan Terakhir dan Pernah Rawat Jalan Menggunakan Jaminan Kesehatan Menurut Karakteristik di Kabupaten Pasaman, 2024

Karakteristik	Mempunyai Keluhan Kesehatan dalam Sebulan Terakhir dan Pernah Rawat Jalan Menggunakan Jaminan Kesehatan
(1)	(2)
Jenis Kelamin	
Laki-laki	12,55
Perempuan	15,60
Kelompok Pengeluaran	
40 Persen Terbawah	11,46
40 Persen Menengah	15,28
20 Persen Teratas	16,95
Kabupaten Pasaman	**14,08**

Sumber: Badan Pusat Statistik, Survei Sosial Ekonomi Nasional (Susenas) Maret

https://pasamankab.bps.go.id

Tabel 4.3 Persentase Penduduk Menurut Karakteristik dan Jenis Jaminan Kesehatan yang Dimiliki di Kabupaten Pasaman, 2024

Kelompok Umur	Jenis Jaminan Kesehatan		
	BPJS	Jamkesda/ Asuransi Swasta/ Perusahaan/ Kantor	Tidak Punya
(1)	(2)	(3)	(4)
Jenis Kelamin			
Laki-laki	99,14	9,13	0,68
Perempuan	97,08	9,22	2,77
Kelompok Pengeluaran			
40 Persen Terbawah	97,79	9,15	1,99
40 Persen Menengah	97,66	10,99	NA
20 Persen Teratas	99,61	5,60	–
Kabupaten Pasaman	**98,10**	**9,17**	**1,73**

Sumber: Badan Pusat Statistik, Survei Sosial Ekonomi Nasional (Susenas) Maret

https://pasamankab.bps.go.id

Tabel 4.4 Persentase Penduduk Berumur 15 Tahun ke Atas yang Merokok Tembakau selama Sebulan Terakhir dan Rata-Rata Jumlah Batang Rokok yang Dihisap per Minggu Menurut Karakteristik di Kabupaten Pasaman, 2024

Karakteristik	Persentase Penduduk Berumur 15 Tahun ke Atas yang Merokok Tembakau selama Sebulan Terakhir	Rata-Rata Jumlah Batang Rokok yang Dihisap per Minggu
(1)	(2)	(3)
Kelompok Pengeluaran		
40 Persen Terbawah	31,81	112,3
40 Persen Menengah	35,99	123,2
20 Persen Teratas	36,21	112,6
Pendidikan Tertinggi		
Tamat SD ke bawah	38,70	121,4
Tamat SMP ke atas	31,67	113,2
Kabupaten Pasaman	**34,53**	**116,9**

Sumber: Badan Pusat Statistik, Survei Sosial Ekonomi Nasional (Susenas) Maret

https://pasamankab.bps.go.id

Tabel 4.5 Persentase Penduduk Berumur 0–59 Bulan (Balita) yang Mempunyai Buku KIA/ KMS atau Kartu Berobat/Dokumen Lain yang Tertulis Tanggal Imunisasi Menurut Karakteristik di Kabupaten Pasaman, 2024

Karakteristik	Mempunyai Buku KIA/KMS atau Kartu Berobat/Dokumen Lain yang Tertulis Tanggal Imunisasi[1]
(1)	(2)
Jenis Kelamin	
Laki–laki	93,51
Perempuan	95,24
Kelompok Pengeluaran	
40 Persen Terbawah	92,22
40 Persen Menengah	96,37
20 Persen Teratas	95,13
Pendidikan Tertinggi	
Tamat SD ke bawah	93,41
Tamat SMP ke atas	95,16
Kabupaten Pasaman	**94,38**

Catatan: [1] Mempunyai buku KIA/KMS atau kartu berobat/dokumen lain yang tertulis tanggal imunisasi, baik yang dapat ditunjukkan maupun tidak dapat ditunjukkan.
Sumber: Badan Pusat Statistik, Survei Sosial Ekonomi Nasional (Susenas) Maret

https://pasamankab.bps.go.id

Tabel 4.6 Persentase Penduduk Berumur 0–59 Bulan (Balita) yang Mempunyai Buku KIA/ KMS atau Kartu Berobat/Dokumen Lain yang Tertulis Tanggal Imunisasi Menurut Karakteristik di Kabupaten Pasaman, 2024

Karakteristik	Jenis Imunisasi				
	BCG	DPT	Polio	Campak Rubella (MR)/ MMR	Hepatitis B
(1)	(2)	(3)	(4)	(5)	(6)
Jenis Kelamin					
Laki-laki	80,98	58,81	72,40	52,65	79,33
Perempuan	72,32	61,49	70,13	44,74	71,08
Kelompok Pengeluaran					
40 Persen Terbawah	83,65	64,42	80,02	56,74	75,82
40 Persen Menengah	68,45	60,98	69,07	43,86	74,03
20 Persen Teratas	80,15	41,83	47,33	36,54	77,01
Pendidikan Tertinggi					
Tamat SD ke bawah	69,05	51,65	61,18	40,55	63,91
Tamat SMP ke atas	82,76	67,03	79,40	55,24	84,31
Kabupaten Pasaman	**76,63**	**60,15**	**71,26**	**48,68**	**75,19**

Sumber: Badan Pusat Statistik, Survei Sosial Ekonomi Nasional (Susenas) Maret

https://pasamankab.bps.go.id

Tabel 4.7 Persentase Penduduk Berumur 0–23 Bulan (Baduta) yang Pernah Diberi ASI dan Rata-Rata Lama Pemberian ASI Menurut Karakteristik di Kabupaten Pasaman, 2024

Karakteristik	Persentase Penduduk Berumur 0–23 Bulan (Baduta) yang Pernah Diberi ASI	Rata-Rata Lama Pemberian ASI (bulan)
(1)	(2)	(3)
Jenis Kelamin		
Laki-laki	94,92	10,6
Perempuan	100,00	10,6
Kelompok Pengeluaran		
40 Persen Terbawah	95,54	11,6
40 Persen Menengah	100,00	9,4
20 Persen Teratas	100,00	11,9
Pendidikan Tertinggi		
Tamat SD ke bawah	100,00	11,7
Tamat SMP ke atas	95,84	9,7
Nama Kabupaten/Kota	**97,73**	**10,6**

Sumber: Badan Pusat Statistik, Survei Sosial Ekonomi Nasional (Susenas) Maret

https://pasamankab.bps.go.id

Tabel 4.8 Persentase Perempuan Pernah Kawin Berumur 15–49 Tahun yang Pernah Melahirkan Anak Lahir Hidup (ALH) dalam 2 Tahun Terakhir di Fasilitas Kesehatan Menurut Karakteristik di Kabupaten Pasaman, 2024

Karakteristik	Melahirkan di Fasilitas Kesehatan
(1)	(2)
Kelompok Pengeluaran	
40 Persen Terbawah	92,58
40 Persen Menengah	100,00
20 Persen Teratas	100,00
Pendidikan Tertinggi	
Tamat SD ke bawah	100,00
Tamat SMP ke atas	94,95
Nama Kabupaten/Kota	**96,49**

Sumber: Badan Pusat Statistik, Survei Sosial Ekonomi Nasional (Susenas) Maret

https://pasamankab.bps.go.id

Tabel 4.9 Persentase Perempuan Pernah Kawin Berumur 15–49 Tahun yang Pernah Melahirkan Anak Lahir Hidup (ALH) dalam 2 Tahun Terakhir dengan Penolong Persalinan ALH yang Terakhir oleh Tenaga Kesehatan Menurut Karakteristik di Kabupaten Pasaman, 2024

Karakteristik	Penolong Persalinan oleh Tenaga Kesehatan
(1)	(2)
Kelompok Pengeluaran	
40 Persen Terbawah	100,00
40 Persen Menengah	100,00
20 Persen Teratas	100,00
Pendidikan Tertinggi	
Tamat SD ke bawah	100,00
Tamat SMP ke atas	100,00
Nama Kabupaten/Kota	**100,00**

Sumber: Badan Pusat Statistik, Survei Sosial Ekonomi Nasional (Susenas) Maret

https://pasamankab.bps.go.id

Tabel 4.10 Persentase Perempuan Berumur 15–49 Tahun yang Pernah Melahirkan Anak Lahir Hidup (ALH) dalam 2 Tahun Terakhir Menurut Karakteristik dan Berat Badan dari ALH yang Terakhir Ketika Dilahirkan di Kabupaten Pasaman, 2024

Karakteristik	<2, 5 kg	≥2,5 kg	Tidak Ditimbang/ Tidak Tahu	Jumlah
(1)	(2)	(3)	(4)	(5)
Kelompok Pengeluaran				
40 Persen Terbawah	19,27	80,73	–	100,00
40 Persen Menengah	3,84	96,16	–	100,00
20 Persen Teratas	–	100,00	–	100,00
Pendidikan Tertinggi				
Tamat SD ke bawah	7,77	92,23	–	100,00
Tamat SMP ke atas	12,27	87,73	–	100,00
Kabupaten Pasaman	**10,90**	**89,10**	–	**100,00**

Sumber: Badan Pusat Statistik, Survei Sosial Ekonomi Nasional (Susenas) Maret

https://pasamankab.bps.go.id

Tabel 4.11 Persentase Perempuan Pernah Kawin Berumur 15–49 Tahun Menurut Karakteristik dan Status Penggunaan Alat KB/Cara Tradisional untuk Menunda/Mencegah Kehamilan di Kabupaten Pasaman, 2024

Karakteristik	Status Penggunaan Alat KB atau Cara Tradisional			Jumlah
	Pernah Menggunakan	Sedang Menggunakan	Tidak Pernah Menggunakan	
(1)	(2)	(3)	(4)	(5)
Kelompok Pengeluaran				
40 Persen Terbawah	32,52	44,74	22,74	100,00
40 Persen Menengah	33,71	38,43	27,86	100,00
20 Persen Teratas	25,43	37,04	37,52	100,00
Pendidikan Tertinggi				
Tamat SD ke bawah	36,64	40,55	22,81	100,00
Tamat SMP ke atas	28,59	40,64	30,78	100,00
Kabupaten Pasaman	**31,46**	**40,61**	**27,93**	**100,00**

Sumber: Badan Pusat Statistik, Survei Sosial Ekonomi Nasional (Susenas) Maret

https://pasamankab.bps.go.id

V. PERUMAHAN

Sebanyak **53,28 persen** rumah tangga di Kabupaten Pasaman tahun 2024, menggunakan Air Kemasan Bermerk/ Air Isi Ulang/ Leding sebagai Sumber Air Utama yang digunakan untuk minum

Sebanyak **39,43 persen** rumah tangga di Kabupaten Pasaman tahun 2024, menggunakan Sumur Bor/ Pompa/ Sumur Terlindung/ Mata Air Terlindung/Air Hujan sebagai Sumber Air Utama yang digunakan untuk minum





Sebanyak **7,29 persen** rumah tangga di Kabupaten Pasaman tahun 2024, menggunakan sumur tak terlindung, mata air tak terlindung, air permukaan sebagai Sumber Air Utama yang digunakan untuk minum

https://pasamankab.bps.go.id

https://pasamankab.bps.go.id

V. PERUMAHAN

PENJELASAN TEKNIS

1. Kepemilikan bangunan adalah status penguasaan bangunan tempat tinggal atau rumah yang ditempati dilihat dari sisi Anggota Rumah Tangga (ART) yang mendiaminya. Terdiri atas milik sendiri, kontrak/sewa, bebas sewa, rumah dinas, dan lainnya.

2. Milik sendiri merupakan status kepemilikan bangunan tempat tinggal di mana tempat tinggal tersebut merupakan milik kepala rumah tangga atau salah seorang anggota rumah tangga. Rumah yang dibeli secara angsuran melalui kredit bank atau rumah dengan status sewa beli dianggap rumah milik sendiri.

3. Kloset tempat buang air besar, biasanya terbuat dari porselen dan dipasang di dalam kamar kecil (https://kbbi.kemdikbud.go.id/). Kloset leher angsa adalah kloset yang di bawah dudukannya terdapat saluran berbentuk huruf "U" (seperti leher angsa) dengan maksud menampung air untuk menahan agar bau tinja tidak keluar. Kloset plengsengan adalah jamban/kaskus yang di bawah dudukannya terdapat saluran rata yang dimiringkan ke tempat pembuangan kotoran. Kloset cemplung/cubluk adalah jamban/kakus yang di bawah dudukannya tidak ada saluran, sehingga tinja langsung ke tempat pembuangan/penampungan akhirnya.

4. Tangki septik adalah tempat pembuangan akhir yang berupa bak penampungan, biasanya terbuat dari pasangan bata/batu atau beton di semua sisinya juga bagian dasarnya. Beberapa jenis jamban/kakus yang disediakan di tempat umum/keramaian, seperti di taman kota, tempat penampungannya dapat berupa tong yang terbuat dari logam atau kayu. Tempat penampungan ini bisa dilepas untuk diangkut ke tempat pembuangan.

5. Instalasi Pengolahan Air Limbah (IPAL) adalah sebuah struktur yang dirancang untuk membuang limbah biologis dan kimiawi dari air sehingga memungkinkan air tersebut untuk digunakan untuk aktivitas yang lain.

6. Sumber Air Utama mengacu pada sumber air yang digunakan sehari-hari baik untuk minum atau untuk mandi/cuci/dll. Jika responden menggunakan beberapa sumber air, maka pilih salah satu sumber air yang volume airnya paling banyak digunakan oleh rumah tangga.

https://pasaman.bps.go.id

Tabel 5.1 Persentase Rumah Tangga Menurut Karakteristik dan Status Kepemilikan Bangunan Tempat Tinggal yang Ditempati di Kabupaten Pasaman, 2024

Karakteristik	Status Kepemilikan Bangunan		Jumlah
	Milik Sendiri	Bukan Milik Sendiri[1]	
(1)	(2)	(3)	(4)
Jenis Kelamin KRT			
Laki-laki	79,16	20,84	100,00
Perempuan	94,79	5,21	100,00
Kelompok Pengeluaran			
40 Persen Terbawah	78,58	21,42	100,00
40 Persen Menengah	80,48	19,52	100,00
20 Persen Teratas	86,23	13,77	100,00
Pendidikan Tertinggi KRT			
SD ke bawah	83,61	16,39	100,00
SMP ke atas	79,19	20,81	100,00
Kabupaten Pasaman	**81,36**	**18,64**	**100,00**

Catatan: [1]Lainnya termasuk kontrak/sewa, bebas sewa, rumah dinas, rumah adat, dll.
Sumber: Badan Pusat Statistik, Survei Sosial Ekonomi Nasional (Susenas) Maret

https://pasamankab.bps.go.id

Tabel 5.2 Persentase Persentase Rumah Tangga Menurut Karakteristik dan Bahan Bangunan Utama Atap Rumah Terluas di Kabupaten Pasaman, 2024

Karakteristik	Bahan Bangunan Utama Atap Rumah Terluas		Jumlah
	Betn/Genteng/ Seng/Kayu/Sirap	Lainnya[1]	
(1)	(2)	(3)	(4)
Jenis Kelamin KRT			
Laki-laki	99,94	NA	100,00
Perempuan	100,00	–	100,00
Kelompok Pengeluaran			
40 Persen Terbawah	100,00	–	100,00
40 Persen Menengah	99,87	NA	100,00
20 Persen Teratas	100,00	–	100,00
Pendidikan Tertinggi KRT			
SD ke bawah	100,00	–	100,00
SMP ke atas	99,90	NA	100,00
Kabupaten Pasaman	**99,95**	**NA**	**100,00**

Catatan: [1]Lainnya termasuk asbes, bambu, jerami/ijuk/daun-daunan/rumbia, dan lainnya.
Sumber: Badan Pusat Statistik, Survei Sosial Ekonomi Nasional (Susenas) Maret

https://pasamankab.bps.go.id

Tabel 5.3 Persentase Rumah Tangga Menurut Karakteristik dan Bahan Bangunan Utama Dinding Rumah Terluas di Kabupaten Pasaman, 2024

Karakteristik	Bahan Bangunan Utama Dinding Rumah Terluas		Jumlah
	Tembok/Plesteran Anyaman Bambu/ Kawat/Kayu/Papan/ Batang Kayu	Lainnya[1]	
(1)	(2)	(3)	(4)
Jenis Kelamin KRT			
Laki-laki	100,00	–	100,00
Perempuan	99,73	NA	100,00
Kelompok Pengeluaran			
40 Persen Terbawah	100,00	–	100,00
40 Persen Menengah	100,00	–	100,00
20 Persen Teratas	99,86	NA	100,00
Pendidikan Tertinggi KRT			
SD ke bawah	99,92	NA	100,00
SMP ke atas	100,00	–	100,00
Kabupaten Pasaman	**99,96**	**NA**	**100,00**

Catatan: [1]Lainnya termasuk anyaman bambu, bambu, dan lainnya.
Sumber: Badan Pusat Statistik, Survei Sosial Ekonomi Nasional (Susenas) Maret

https://pasamankab.bps.go.id

Tabel 5.4 Persentase Rumah Tangga Menurut Karakteristik dan Bahan Bangunan Utama Lantai Rumah Terluas di Kabupaten Pasaman, 2024

Karakteristik	Bahan Bangunan Utama Lantai Rumah Terluas		Jumlah
	Marmer/Granit/ Keramik/Parket/ Vinil/Karpet/Ubin/ Tegel/Teraso/Kayu/ Papan/Semen/Bata Merah	Lainnya[1]	
(1)	(2)	(3)	(4)
Jenis Kelamin KRT			
Laki-laki	99,17	0,83	100,00
Perempuan	100,00	–	100,00
Kelompok Pengeluaran			
40 Persen Terbawah	98,47	NA	100,00
40 Persen Menengah	99,74	NA	100,00
20 Persen Teratas	99,62	NA	100,00
Pendidikan Tertinggi KRT			
SD ke bawah	99,10	NA	100,00
SMP ke atas	99,48	NA	100,00
Kabupaten Pasaman	**99,29**	**0,71**	**100,00**

Catatan: [1]Lainnya termasuk bambu, tanah dan lainnya.
Sumber: Badan Pusat Statistik, Survei Sosial Ekonomi Nasional (Susenas) Maret

https://pasamankab.bps.go.id

Tabel 5.5 Persentase Rumah Tangga Menurut Karakteristik, Kepemilikan, dan Penggunaan Fasilitas Tempat Buang Air Besar di Kabupaten Pasaman, 2024

Karakteristik	Kepemilikan dan Penggunaan Fasilitas Tempat Buang Air Besar		Jumlah
	Ada, Digunakan Sendiri	Lainnya[1]	
(1)	(2)	(3)	(4)
Jenis Kelamin KRT			
Laki-laki	69,95	30,05	100,00
Perempuan	65,18	34,82	100,00
Kelompok Pengeluaran			
40 Persen Terbawah	59,73	40,27	100,00
40 Persen Menengah	65,14	34,86	100,00
20 Persen Teratas	87,63	12,37	100,00
Pendidikan Tertinggi KRT			
SD ke bawah	60,81	39,19	100,00
SMP ke atas	77,48	22,52	100,00
Kabupaten Pasaman	**69,28**	**30,72**	**100,00**

Catatan: [1]Lainnya termasuk ada fasilitas digunakan bersama rumah tangga tertentu, ada fasilitas di MCK komunal, ada fasilitas MCK umum/siapapun menggunakan, ada fasilitas namun ART tidak menggunakan, atau tidak ada fasilitas tempat buang air besar.

Sumber: Badan Pusat Statistik, Survei Sosial Ekonomi Nasional (Susenas) Maret

https://pasamankab.bps.go.id

Tabel 5.6 Persentase Rumah Tangga yang Memiliki Fasilitas Tempat Buang Air Besar dengan Penggunaan Sendiri, Bersama, atau di MCK Komunal Menurut Karakteristik dan Jenis Kloset yang Digunakan Rumah Tangga di Kabupaten Pasaman, 2024

Karakteristik	Jenis Kloset		Jumlah
	Leher Angsa	Lainnya[1]	
(1)	(2)	(3)	(4)
Jenis Kelamin KRT			
Laki-laki	96,57	3,43	100,00
Perempuan	99,08	NA	100,00
Kelompok Pengeluaran			
40 Persen Terbawah	95,90	4,10	100,00
40 Persen Menengah	96,52	3,48	100,00
20 Persen Teratas	98,26	NA	100,00
Pendidikan Tertinggi KRT			
SD ke bawah	96,35	3,65	100,00
SMP ke atas	97,35	2,65	100,00
Kabupaten Pasaman	**96,91**	**3,09**	**100,00**

Catatan: [1]Lainnya termasuk plengsengan, cemplung/cubluk.
Sumber: Badan Pusat Statistik, Survei Sosial Ekonomi Nasional (Susenas) Maret

https://pasamankab.bps.go.id

Tabel 5.7 Persentase Rumah Tangga yang Memiliki Fasilitas Tempat Buang Air Besar dengan Penggunaan Sendiri, Bersama, atau di MCK Komunal Menurut Karakteristik dan Tempat Pembuangan Akhir Tinja di Kabupaten Pasaman, 2024

Karakteristik	Tempat Pembuangan Akhir Tinja		Jumlah
	Tangki septik/ IPAL	Lainnya[1]	
(1)	(2)	(3)	(4)
Jenis Kelamin KRT			
Laki-laki	62,67	37,33	100,00
Perempuan	60,56	39,44	100,00
Kelompok Pengeluaran			
40 Persen Terbawah	60,70	39,30	100,00
40 Persen Menengah	64,48	35,52	100,00
20 Persen Teratas	61,37	38,63	100,00
Pendidikan Tertinggi KRT			
SD ke bawah	59,75	40,25	100,00
SMP ke atas	64,48	35,52	100,00
Kabupaten Pasaman	**62,39**	**37,61**	**100,00**

Catatan: [1]Lainnya termasuk kolam/sawah/sungai/danau/laut, lubang tanah, pantai/tanah lapang/kebun atau lainnya

Sumber: Badan Pusat Statistik, Survei Sosial Ekonomi Nasional (Susenas) Maret

https://pasamankab.bps.go.id

Tabel 5.8 Persentase Rumah Tangga Menurut Karakteristik dan Sumber Air Utama yang Digunakan Rumah Tangga untuk Minum di Kabupaten Pasaman, 2024

Karakteristik	Sumber Air Utama untuk Minum			Jumlah
	Air Kemasan Bermerk/ Air Isi Ulang/ Leding	Sumur Bor/ Pompa/Sumur Terlindung/ Mata Air Terlindung/Air Hujan	Lainnya[1]	
(1)	(2)	(3)	(4)	(5)
Jenis Kelamin KRT				
Laki-laki	52,81	40,45	6,75	100,00
Perempuan	56,18	33,24	10,58	100,00
Kelompok Pengeluaran				
40 Persen Terbawah	44,36	47,00	8,65	100,00
40 Persen Menengah	55,17	39,81	5,02	100,00
20 Persen Teratas	61,61	29,33	9,06	100,00
Pendidikan Tertinggi KRT				
SD ke bawah	45,87	44,80	9,33	100,00
SMP ke atas	60,48	34,22	5,31	100,00
Kabupaten Pasaman	**53,28**	**39,43**	**7,29**	**100,00**

Catatan: [1]Lainnya termasuk sumur tak terlindung, mata air tak terlindung, air permukaan (sungai/danau/waduk/kolam/irigasi) dan lainnya.
Sumber: Badan Pusat Statistik, Survei Sosial Ekonomi Nasional (Susenas) Maret

https://pasamankab.bps.go.id

Tabel 5.9 Persentase Rumah Tangga Menurut Karakteristik dan Sumber Air Utama yang Digunakan Rumah Tangga untuk Mandi/Cuci/dll di Kabupaten Pasaman, 2024

Karakteristik	Sumber Air Utama untuk Mandi/Cuci/dll			Jumlah
	Air Kemasan Bermerk/ Air Isi Ulang/ Leding	Sumur Bor/ Pompa/Sumur Terlindung/ Mata Air Terlindung/Air Hujan	Lainnya[1]	
(1)	(2)	(3)	(4)	(5)
Jenis Kelamin KRT				
Laki-laki	21,65	57,33	21,02	100,00
Perempuan	32,69	45,54	21,77	100,00
Kelompok Pengeluaran				
40 Persen Terbawah	17,95	51,86	30,19	100,00
40 Persen Menengah	21,43	58,62	19,95	100,00
20 Persen Teratas	32,56	55,90	11,55	100,00
Pendidikan Tertinggi KRT				
SD ke bawah	16,34	58,68	24,98	100,00
SMP ke atas	29,87	52,74	17,39	100,00
Kabupaten Pasaman	**23,21**	**55,67**	**21,12**	**100,00**

Catatan: [1]Lainnya termasuk sumur tak terlindung, mata air tak terlindung, air permukaan (sungai/danau/waduk/kolam/irigasi) dan lainnya.
Sumber: Badan Pusat Statistik, Survei Sosial Ekonomi Nasional (Susenas) Maret

https://pasamankab.bps.go.id

Tabel 5.10 Persentase Rumah Tangga Menurut Karakteristik dan Sumber Penerangan Utama di Kabupaten Pasaman, 2024

Karakteristik	Sumber Penerangan Utama		Jumlah
	Listrik PLN	Lainnya[1]	
(1)	(2)	(3)	(4)
Jenis Kelamin KRT			
Laki-laki	99,24	NA	100,00
Perempuan	99,38	NA	100,00
Kelompok Pengeluaran			
40 Persen Terbawah	98,21	NA	100,00
40 Persen Menengah	99,68	NA	100,00
20 Persen Teratas	99,93	NA	100,00
Pendidikan Tertinggi KRT			
SD ke bawah	99,11	NA	100,00
SMP ke atas	99,41	NA	100,00
Kabupaten Pasaman	**99,26**	NA	**100,00**

Catatan: [1]Lainnya termasuk listrik non-PLN atau bukan listrik.
Sumber: Badan Pusat Statistik, Survei Sosial Ekonomi Nasional (Susenas) Maret

https://pasamankab.bps.go.id

https://pasamankab.bps.go.id

VI. LAIN-LAIN

	Persentase Penduduk Pasaman yang Pernah Menggunakan HP atau Komputer tahun 2024	Persentase Penduduk Pasaman yang Pernah Menggunakan Internet tahun 2024
Laki-Laki	87,14	71,07
Perempuan	87,68	72,03
SD ke bawah	80,68	60,66
SMP ke atas	94,90	83,60

https://pasamankab.bps.go.id

https://pasamankab.bps.go.id

VI. LAIN-LAIN

PENJELASAN TEKNIS

1. **Telepon seluler (HP)** adalah perangkat telekomunikasi elektronik yang mempunyai kemampuan dasar yang sama dengan telepon tetap kabel, namun dapat dibawa ke mana-mana (portable, mobile) dan tidak perlu disambungkan dengan jaringan telekomunikasi kabel. Selain berfungsi sebagai telepon, telepon selular modern biasanya mendukung layanan tambahan seperti Short Messages Services (SMS), Multimedia Messages Service (MMS), e-mail dan akses internet, aplikasi bisnis dan permainan, serta fotografi.

2. **Komputer** mengacu pada komputer desktop, laptop (portable), tablet (atau komputer genggam yang serupa). *Personal Computer* (PC)/Desktop adalah komputer yang biasanya tetap di satu tempat, biasanya pengguna ditempatkan di depannya, di belakang *keyboard*. Laptop/*Notebook* adalah komputer yang cukup kecil untuk dibawa dan biasanya memungkinkan tugas yang sama sebagai komputer desktop. Laptop juga mencakup *notebook* dan *netbook*, tetapi tidak termasuk tablet dan sejenisnya komputer genggam. Tablet (atau sejenis komputer genggam) adalah komputer yang terintegrasi ke layar sentuh datar, yang dioperasikan dengan menyentuh layar daripada menggunakan keyboard fisik. Dalam hal ini tidak termasuk peralatan dengan beberapa kemampuan komputasi, seperti set TV pintar dan perangkat dengan telepon sebagai fungsi utama mereka, seperti *smartphone*. Tablet meskipun bisa digunakan untuk menelepon, tidak dimasukkan dalam kelompok telepon seluler karena fungsi utama tablet adalah sebagai komputer.

3. **Internet** adalah jaringan komputer publik di seluruh dunia yang menyediakan akses ke sejumlah komunikasi termasuk *World Wide Web*, *e-mail*, berita, hiburan, dan file data, terlepas dari perangkat yang digunakan (tidak diasumsikan hanya melalui komputer, mungkin juga melalui telepon seluler, tablet, PDA, mesin game, TV digital, dll.). Akses bisa melalui jaringan *fixed* maupun *mobile*.

4. **Bantuan Pangan Non Tunai (BPNT)** adalah bantuan sosial yang disalurkan secara nontunai dari pemerintah yang diberikan kepada KPM setiap bulannya melalui uang elektronik selanjutnya digunakan untuk membeli bahan pangan yang telah ditentukan di e-Warong. Pada tahun 2020 program BPNT dikembangkan menjadi program Sembako.

5. **Program Sembako** adalah pengembangan dari program BPNT. Kriteria pangan yang diperoleh adalah pangan bernutrisi dan bahan makanan yang sensitif dengan daya beli masyarakat. Jenis bahan pangan dalam program sembako yaitu sumber karbohidrat, seperti beras (dapat diganti jagung/sagu/ubi) dan sumber protein, seperti telur, daging/ayam/ikan, kacang-kacangan (misal tempe tahu). Komoditas bahan pangan sembako mengakomodir ketersediaan pangan lokal. KPM diberikan kebebasan untuk memilih bahan pangan tersebut. Sejak Maret 2020, pemerintah menaikkan besaran manfaat program Sembako menjadi Rp200.000,-/KPM/bulan.

https://masaman.kabupsel.id

6. **Kartu Keluarga Sejahtera (KKS)** adalah kartu yang diterbitkan oleh pemerintah sebagai pengganti Kartu Perlindungan Sosial (KPS) dan didistribusikan secara gradual pada tahun 2014-2016. KKS merekam data penerima dan berfungsi sebagai tabungan atau dompet elektronik (e-wallet) untuk memudahkan pemerintah menyalurkan bantuan sosial.

7. **Program Keluarga Harapan (PKH)** merupakan program bantuan sosial (bansos) bersyarat yang diberikan kepada keluarga miskin/rentan sesuai dengan kriteria yang ditetapkan. PKH menjadi salah satu upaya pemerintah untuk memperbaiki akses keluarga miskin dan rentan terhadap layanan kesehatan, pendidikan, dan kesejahteraan sosial guna meningkatkan kualitas hidup keluarga sasaran dan, dalam cakupan lebih luas, mengurangi kemiskinan dan kesenjangan. Sasaran Program Keluarga Harapan (PKH) adalah Keluarga Miskin (KM) dan rentan berdasarkan Basis Data Terpadu serta memenuhi komponen kesehatan, pendidikan, dan/atau kesejahteraan sosial.

https://pasamankab.bps.go.id

Tabel 6.1 Persentase Penduduk Berumur 5 Tahun ke Atas Menurut Karakteristik dan Penggunaan Teknologi Informasi dalam Tiga Bulan[1] Terakhir di Kabupaten Pasaman, 2024

Karakteristik	Pernah Menggunakan Telepin Seluler (HP)/Nirkabel atau Komputer (PC/*Desktop*, Laptop/ *Notebook*, *Tablet*)	Pernah Menggunakan Internet (Termasuk *Facebook*,*Twitter*,*Youtube*, *Instagram*, *Whatsapp*, dll)
(1)	(2)	(3)
Jenis Kelamin		
Laki-laki	87,14	71,07
Perempuan	87,68	72,03
Kelompok Pengeluaran		
40 Persen Terbawah	83,27	65,34
40 Persen Menengah	89,18	73,02
20 Persen Teratas	90,90	78,74
Pendidikan Tertinggi ART		
SD ke bawah	80,68	60,66
SMP ke atas	94,90	83,60
Kabupaten Pasaman	**87,20**	**71,18**

Catatan: [1]Tiga bulan terakhir merujuk pada waktu pencacahan.
Sumber: Badan Pusat Statistik, Survei Sosial Ekonomi Nasional (Susenas) Maret

https://pasamankab.bps.go.id

Tabel 6.2 Persentase Rumah Tangga Menurut Jenis Program Perlindungna Sosial yang Diterima di Kabupaten Pasaman, 2024

Jenis Program Perlindungan Sosial	Persentase Rumah Tangga yang Menerima
(1)	(2)
Bantuan Pangan (BPNT/Program Sembako)	35,23
Kartu Keluarga Sejahtera (KKS)[1]	26,88
Program Keluarga Harapan (PKH)	24,03

Catatan: [1]Menerima KKS baik yang ***dapat menunjukkan kartu*** maupun ***tidak dapat menunjukkan kartu.***
Sumber: Badan Pusat Statistik, Survei Sosial Ekonomi Nasional (Susenas) Maret

https://pasamankab.bps.go.id

Tabel 6.3 Persentase Rumah Tangga Menurut Jenis Jaminan Sosial yang Dimiliki atau Diterima di Kabupaten Pasaman, 2024

Jenis Jaminan Sosial	Persentase Rumah Tangga
(1)	(2)
Jaminan Pensiun/Hari Tua[1]	7,01
Asuransi/PHK[2]	8,30

Catatan: [1]Jaminan pensiun/hari tua terdiri dari: Jaminan pensiun dan Jaminan hari tua.
[2]Asuransi/PHK terdiri dari: Asuransi kematian, Jaminan kecelakaan kerja, Jaminan kehilangan pekerjaan (JKP) & Pesangon PHK

Sumber: Badan Pusat Statistik, Survei Sosial Ekonomi Nasional (Susenas) Maret

https://pasamankab.bps.go.id

Tabel 6.4 Persentase Rumah Tangga Menurut Jenis Aset yang Dimiliki di Kabupaten Pasaman, 2024

Jenis Aset	Persentase Rumah Tangga
(1)	(2)
Aset Fasilitas Rumah Tangga[1]	51,99
Aset Transportasi[2]	87,33

Catatan: [1]Aset Fasilitas Rumah Tangga terdiri dari: Lemari es/kulkas, AC, Pemanas air, Televisi layar datar (minimal 30 inci), Tabung Gas (5,5 kg atau lebih), Emas/perhiasan (minimal 10 gram) dan Telepon Rumah.
[2]Aset Transportasi terdiri dari: Sepeda motor, Perahu, Perahu motor, dan Mobil.

Sumber: Badan Pusat Statistik, Survei Sosial Ekonomi Nasional (Susenas) Maret

https://pasamankab.bps.go.id

VII. KONSUMSI DAN PENGELUARAN

Padi-padian
117.354

Umbi-Umbian
7.250

Ikan/Udang/Cumi
57.073

Minyak dan Kelapa
25.259

Telur dan Susu
23.909

Sayur-sayuran
75.967

Kacang-kacangan
9.191

Daging
20.548

Buah-buahan
21.969

Bahan Minuman
15.551

Makanan dan Minuman Jadi
196.883

Bumbu-bumbuan
9.355

Bahan Makanan Lainnya
7.193



Rokok dan Tembakau
91.409

Rata-Rata Pengeluaran per Kapita Sebulan Menurut Kelompok Komoditas Makanan di Kabupaten Pasaman (Rupiah), Tahun 2024

https://pasamankab.bps.go.id

https://pasamankab.bps.go.id

VII. KONSUMSI DAN PENGELUARAN

PENJELASAN TEKNIS

1. **Rata-rata pengeluaran per kapita sebulan** adalah biaya yang dikeluarkan untuk konsumsi semua anggota rumah tangga selama sebulan dibagi dengan banyaknya anggota rumah tangga. Pengeluaran untuk konsumsi makanan dihitung selama seminggu terakhir, sedangkan konsumsi bukan makanan dihitung sebulan dan setahun terakhir. Baik konsumsi makanan maupun bukan makanan selanjutnya dikonversikan ke dalam pengeluaran rata-rata sebulan. Angka konsumsi/pengeluaran rata-rata per kapita yang disajikan dalam publikasi ini diperoleh dari hasil bagi jumlah konsumsi seluruh rumah tangga (baik mengonsumsi makanan maupun tidak) terhadap jumlah penduduk.

2. **Konsumsi kalori dan protein** dihitung dengan mengalikan kuantitas setiap makanan yang dikonsumsi dengan nilai kandungan kalori dan protein setiap jenis makanan berdasarkan daftar konversi zat gizi.

https://pasamankab.bps.go.id

Tabel 7.1 Rata-Rata Pengeluaran per Kapita Sebulan Menurut Kelompok Komoditas dan Kelompok Pengeluaran di Kabupaten Pasaman (rupiah), 2024

Kelompok Komoditas		Kelompok Pengeluaran			Total Rata-Rata Pengeluaran
		40 Persen Terbawah	40 Persen Menengah	20 Persen Teratas	
(1)		(2)	(3)	(4)	(5)
1.	Padi-padian	105.621	122.091	131.338	117.354
2.	Umbi-umbian	4.460	7.772	11.780	7.250
3.	Ikan/Udang/Cumi/Kerang	41.219	56.647	89.576	57.073
4.	Daging	8.602	17.696	50.083	20.548
5.	Telur dan Susu	14.399	24.672	41.377	23.909
6.	Sayur-sayuran	57.990	79.530	104.755	75.967
7.	Kacang-kacangan	6.422	9.462	14.177	9.191
8.	Buah-buahan	10.641	21.741	45.043	21.969
9.	Minyak dan Kelapa	19.447	26.214	34.960	25.259
10.	Bahan Minuman	12.673	16.328	19.748	15.551
11.	Bumbu-bumbuan	6.728	9.338	14.634	9.355
12.	Bahan Makanan Lainnya	4.709	7.597	11.345	7.193
13.	Makanan dan Minuman Jadi	138.356	186.008	335.425	196.883
14	Rokok dan Tembakau	60.102	93.943	148.866	91.409
Jumlah Makanan		491.370	679.038	1.053.106	678.910
15.	Perumahan dan Fasilitas Rumah Tangga	112.894	191.249	340.619	189.831
16.	Aneka Barang dan Jasa	74.523	100.780	186.052	107.362
17.	Pakaian. Alas Kaki. dan Tutup Kepala	25.369	43.265	87.873	45.044
18.	Barang Tahan Lama	3.011	21.855	71.960	24.356
19.	Pajak. Pungutan. dan Asuransi	51.316	50.165	80.704	56.745
20.	Keperluan Pesta dan Upacara/ Kenduri	NA	3.008	NA	16.522
Jumlah Bukan Makanan		268.751	410.321	840.397	439.859
Rata-Rata Pengeluaran Kabupaten Pasaman		760.121	1.089.360	1.893.502	1.118.769

Sumber: Badan Pusat Statistik. Survei Sosial Ekonomi Nasional (Susenas) Maret

https://pasamankab.bps.go.id

Tabel 7.2 Rata-Rata Konsumsi Kalori per Kapita Sehari Menurut Kelompok Komoditas Makanan dan Kelompok Pengeluaran di Kabupaten Pasaman (kkal), 2024

Kelompok Komoditas Makanan		Kelompok Pengeluaran			Total Rata-Rata Konsumsi Kalori
		40 Persen Terbawah	40 Persen Menengah	20 Persen Teratas	
(1)		(2)	(3)	(4)	(5)
1,	Padi-padian	913,72	1.028,64	1.043,08	985,56
2,	Umbi-umbian	15,14	20,95	36,23	21,69
3,	Ikan/Udang/Cumi/Kerang	39,96	51,56	70,86	50,79
4,	Daging	24,42	48,65	107,70	50,79
5,	Telur dan Susu	24,55	44,90	60,06	39,79
6,	Sayur-sayuran	31,09	41,02	50,97	39,04
7,	Kacang-kacangan	19,45	27,75	41,03	27,09
8,	Buah-buahan	24,49	43,82	74,13	42,16
9,	Minyak dan Kelapa	265,58	349,12	435,08	332,92
10,	Bahan Minuman	52,58	62,02	77,74	61,39
11,	Bumbu-bumbuan	3,85	4,57	7,87	4,94
12,	Bahan Makanan Lainnya	18,75	33,37	52,64	31,38
13,	Makanan dan Minuman Jadi	407,10	459,26	602,64	467,12
14	Rokok dan Tembakau	–	–	–	–
	Rata-Rata Konsumsi Kabupaten Pasaman	**1.840,68**	**2.215,62**	**2.660,03**	**2.154,67**

Sumber: Badan Pusat Statistik, Survei Sosial Ekonomi Nasional (Susenas) Maret

https://pasamankab.bps.go.id

Tabel 7.3 Rata-Rata Konsumsi Protein per Kapita Sehari Menurut Kelompok Komoditas Makanan dan Kelompok Pengeluaran di Kabupaten Pasaman (gram), 2024

Kelompok Komoditas Makanan		Kelompok Pengeluaran			Total Rata-Rata Konsumsi Kalori
		40 Persen Terbawah	40 Persen Menengah	20 Persen Teratas	
(1)		(2)	(3)	(4)	(5)
1,	Padi-padian	21,39	24,09	24,46	23,09
2,	Umbi-umbian	0,24	0,41	0,62	0,38
3,	Ikan/Udang/Cumi/Kerang	7,82	10,37	14,46	10,17
4,	Daging	1,49	2,95	6,67	3,11
5,	Telur dan Susu	1,67	2,87	3,82	2,58
6,	Sayur-sayuran	1,85	2,41	3,04	2,31
7,	Kacang-kacangan	2,12	3,01	4,28	2,91
8,	Buah-buahan	0,20	0,41	0,71	0,39
9,	Minyak dan Kelapa	0,72	0,97	1,31	0,94
10,	Bahan Minuman	0,60	0,63	0,80	0,65
11,	Bumbu-bumbuan	0,12	0,18	0,28	0,17
12,	Bahan Makanan Lainnya	0,37	0,67	0,89	0,60
13,	Makanan dan Minuman Jadi	10,23	12,29	17,55	12,52
14	Rokok dan Tembakau	–	–	–	–
	Rata-Rata Konsumsi Kabupaten Pasaman	**48,84**	**61,26**	**78,88**	**59,82**

Sumber: Badan Pusat Statistik, Survei Sosial Ekonomi Nasional (Susenas) Maret

https://pasamankab.bps.go.id

DAFTAR PUSTAKA

https://pasamankab.bps.go.id

https://pasamankab.bps.go.id

Daftar **Pustaka**

BPS Kabupaten Pasaman (2024), Kabupaten Pasaman Dalam Angka 2024. BPS Kabupaten Pasaman

BPS Kabupaten Pasaman (2023), Statistik Kesejahteraan Rakyat Kabupaten Pasaman 2023. BPS Kabupaten Pasaman

https://pasamankab.bps.go.id

https://pasamankab.bps.go.id

LAMPIRAN

https://pasamankab.bps.go.id

https://pasamankab.bps.go.id

Lampiran 1 ***Relative Standard Error*** **(RSE) Penduduk Menurut Kelompok Umur (10 Tahunan) dan Jenis Kelamin di Kabupaten Pasaman 2024**

Kelompok Umur	Jenis Kelamin		
	Laki-laki	Perempuan	Laki-laki + Perempuan
(1)	(2)	(3)	(4)
0–9	6,84	7,80	5,21
10–19	7,87	7,87	5,24
20–29	9,98	9,59	7,67
30–39	9,72	7,53	6,88
40–49	8,29	8,68	6,35
50–59	11,63	11,41	9,12
60+	10,87	9,43	8,09
Kabupaten Pasaman	**0,00**	**0,00**	**0,00**

Sumber: Badan Pusat Statistik, Survei Sosial Ekonomi Nasional (Susenas) Maret

https://pasamankab.bps.go.id

Lampiran 2 ***Relative Standard Error*** **(RSE) Penduduk Menurut Karakteristik dan Kelompok Umur di Kabupaten Pasaman, 2024**

Kelompok Umur	Kelompok Umur		
	0–14	15–64	65+
(1)	(2)	(3)	(4)
Jenis Kelamin			
Laki-laki	4,94	2,54	14,21
Perempuan	5,48	2,87	11,98
Kelompok Pengeluaran			
40 Persen Terbawah	4,12	3,01	16,57
40 Persen Menengah	5,76	2,75	15,89
20 Persen Teratas	13,13	3,38	21,86
Kabupaten Pasaman	**3,62**	**1,86**	**10,17**

Sumber: Badan Pusat Statistik, Survei Sosial Ekonomi Nasional (Susenas) Maret

https://pasamankab.bps.go.id

Lampiran 3 ***Relative Standard Error*** **(RSE) Penduduk Berumur 10 Tahun ke Atas Menurut Karakteristik dan Status Perkawinan di Kabupaten Pasaman, 2024**

Kelompok Umur	Status Perkawianan		
	Belum Kawin	Kawin	Cerai[1]
(1)	(2)	(3)	(4)
Jenis Kelamin			
Laki-laki	4,50	3,43	23,54
Perempuan	5,56	3,14	10,78
Kelompok Pengeluaran			
40 Persen Terbawah	6,22	4,37	16,63
40 Persen Menengah	5,29	4,27	14,30
20 Persen Teratas	7,84	6,12	19,44
Pendidikan Tertinggi			
SD ke bawah	4,88	4,12	11,36
SMP ke atas	6,39	3,91	16,70
Kabupaten Pasaman	**3,63**	**2,74**	**9,78**

Catatan: [1] Cerai termasuk cerai hidup dan cerai mati
Sumber: Badan Pusat Statistik, Survei Sosial Ekonomi Nasional (Susenas) Maret

https://pasamankab.bps.go.id

Lampiran 4 ***Relative Standard Error*** **Penduduk 15-49 Tahun Menurut Karekteristik dan Status Perkawinan di Kabupaten Pasaman, 2024**

Kelompok Umur	Status Perkawianan		
	Belum Kawin	Kawin	Cerai[1]
(1)	(2)	(3)	(4)
Jenis Kelamin			
Laki-laki	6,01	4,63	43,99[2]
Perempuan	8,06	3,50	26,86[2]
Kelompok Pengeluaran			
40 Persen Terbawah	10,44	5,34	36,45[2]
40 Persen Menengah	9,07	5,50	35,10[2]
20 Persen Teratas	9,60	6,94	49,37[2]
Pendidikan Tertinggi			
SD ke bawah	12,12	4,20	37,48[2]
SMP ke atas	6,28	4,70	32,51[2]
Kabupaten Pasaman	**5,65**	**3,37**	**24,47**

Catatan: [1] Cerai termasuk cerai hidup dan cerai mati
[2] Jika RSE >25% tetapi ≤50%, estimasi harus digunakan dengan hati-hati
Sumber: Badan Pusat Statistik, Survei Sosial Ekonomi Nasional (Susenas) Maret

https://pasamankab.bps.go.id

Lampiran 5 ***Relative Standard Error*** **(RSE) Penduduk 0-17 Tahun Menurut Karakteristik dan Kepemilikan Akta Kelahiran di Kabupaten Pasaman, 2024**

Kelompok Umur	Memiliki Akta Kelahiran
(1)	(2)
Jenis Kelamin	
Laki-laki	1,51
Perempuan	1,43
Kelompok Pengeluaran	
40 Persen Terbawah	2,27
40 Persen Menengah	1,19
20 Persen Teratas	1,86
Pendidikan Tertinggi	
SD ke bawah	2,20
SMP ke atas	0,97
Kabupaten Pasaman	**1,19**

Sumber: Badan Pusat Statistik, Survei Sosial Ekonomi Nasional (Susenas) Maret

https://pasamankab.bps.go.id

Lampiran 6 ***Relative Standard Error*** **(RSE) Penduduk 10 Tahun ke Atas Berstatus Kawin Menurut Karakteristik dan Kepemilikan Buku/Akta Nikah di Kabupaten Pasaman, 2024**

Kelompok Umur	Memiliki Akta Kelahiran
(1)	(2)
Jenis Kelamin	
Laki-laki	1,51
Perempuan	1,43
Kelompok Pengeluaran	
40 Persen Terbawah	2,27
40 Persen Menengah	1,19
20 Persen Teratas	1,86
Pendidikan Tertinggi	
SD ke bawah	2,20
SMP ke atas	0,97
Kabupaten Pasaman	**1,19**

Sumber: Badan Pusat Statistik, Survei Sosial Ekonomi Nasional (Susenas) Maret

https://pasamankab.bps.go.id

Lampiran 7 ***Relative Standard Error*** **(RSE) Penduduk Berumur 15 Tahun ke Atas Menurut Karakteristik dan Kemampuan Membaca dan Menulis di Kabupaten Pasaman, 2024**

Karakteristik	Huruf Latin	Huruf Lainnya[1]
(1)	(2)	(3)
Jenis Kelamin		
Laki-laki	0,09	2,86
Perempuan	0,20	3,28
Kelompok Pengeluaran		
40 Persen Terbawah	0,14	4,79
40 Persen Menengah	0,26	3,81
20 Persen Teratas	0,12	7,67
Kabupaten Pasaman	**0,12**	**2,93**

Catatan: [1] Huruf lainnya yaitu selain huruf latin.
Sumber: Badan Pusat Statistik, Survei Sosial Ekonomi Nasional (Susenas) Maret

https://pasamankab.bps.go.id

Lampiran 8 ***Relative Standard Error*** **(RSE) Penduduk Berumur 5 Tahun ke Atas Menurut Karakteristik dan Status Pendidikan di Kabupaten Pasaman, 2024**

Karakteristik	Tidak/Belum Pernah Bersekolah	Masih Bersekolah			Tidak Bersekolah Lagi
		SD/Sederajat	SMP/ Sederajat	SMA/ Sederajat	
(1)	(2)	(3)	(4)	(5)	(6)
Jenis Kelamin					
Laki-laki	16,79	8,70	13,44	17,21	2,45
Perempuan	15,23	8,59	15,05	17,76	2,47
Kelompok Pengeluaran					
40 Persen Terbawah	8,41	18,50	6,97	5,12	2,61
40 Persen Menengah	4,22	14,88	6,16	5,38	2,36
20 Persen Teratas	2,59	6,91	4,44	5,19	2,94
Kabupaten Pasaman	**5,53**	**14,64**	**6,12**	**5,23**	**2,58**

Sumber: Badan Pusat Statistik, Survei Sosial Ekonomi Nasional (Susenas) Maret

https://pasamankab.bps.go.id

Lampiran 9 ***Relative Standard Error*** **(RSE) Penduduk Berumur 7-23 Tahun Menurut Karakteristik dan Status Pendidikan di Kabupaten Pasaman, 2024**

Karakteristik	Tidak/Belum Pernah Bersekolah	Masih Bersekolah			Tidak Bersekolah Lagi
		SD/Sederajat	SMP/ Sederajat	SMA/ Sederajat	
(1)	(2)	(3)	(4)	(5)	(6)
Jenis Kelamin					
Laki-laki	75,79[1]	8,62	12,45	16,64	13,17
Perempuan	74,81[1]	7,44	13,71	16,67	20,17
Kelompok Pengeluaran					
40 Persen Terbawah	67,23[1]	9,04	12,61	19,95	19,47
40 Persen Menengah	NA	8,66	14,67	19,14	19,22
20 Persen Teratas	100,28[1]	20,89	21,13	20,61	21,93
Kabupaten Pasaman	**56,66[1]**	**6,06**	**8,75**	**11,87**	**11,93**

Catatan: [1] Jika RSE >50%, estimasi dianggap tidak akurat
Sumber: Badan Pusat Statistik, Survei Sosial Ekonomi Nasional (Susenas) Maret

https://pasamankab.bps.go.id

Lampiran 10 ***Relative Standard Error*** **(RSE) Penduduk Berumur 15 Tahun ke Atas Menurut Karakteristik dan Pendidikan Tertinggi yang Ditamatkan (Ijazah/STTB) Tertinggi yang Dimiliki di Kabupaten Pasaman, 2024**

Karekteristik	Tidak Mempunyai Ijazah	Tamat SD Sederajat	Tamat SMP Sederajat	Tamat SMA Sederajat	Tamat Perguruan Tinggi
(1)	(2)	(3)	(4)	(5)	(6)
Jenis Kelamin					
Laki-laki	10,48	8,45	7,18	7,83	20,06
Perempuan	8,78	7,92	7,61	7,95	15,49
Kelompok Pengeluaran					
40 Persen Terbawah	10,82	9,49	8,67	11,62	44,19
40 Persen Menengah	12,61	9,96	8,73	10,16	23,56
20 Persen Teratas	19,59	14,18	11,96	10,23	16,60
Kabupaten Pasaman	**7,65**	**6,45**	**5,50**	**6,30**	**14,05**

Catatan: [1] Jika RSE >25% tetapi ≤50%, estimasi harus digunakan dengan hati-hati
Sumber: Badan Pusat Statistik, Survei Sosial Ekonomi Nasional (Susenas) Maret

https://pasamankab.bps.go.id

Lampiran 11 ***Relative Standard Error*** **(RSE) Angka Kesakitan Menurut Karakteristik di Kabupaten Pasaman, 2024**

Karakteristik	Angka Kesakitan
(1)	(2)
Jenis Kelamin	
Laki-laki	11,71
Perempuan	10,56
Kelompok Pengeluaran	
40 Persen Terbawah	13,32
40 Persen Menengah	15,09
20 Persen Teratas	23,64
Kabupaten Pasaman	**9,79**

Sumber: Badan Pusat Statistik, Survei Sosial Ekonomi Nasional (Susenas) Maret

https://pasamankab.bps.go.id

Lampiran 12 ***Relative Standard Error*** **(RSE) Penduduk yang Mempunyai Keluhan Kesehatan dalam Sebulan Terakhir dan Pernah Rawat Jalan Menggunakan Jaminan Kesehatan Menurut Karakteristik di Kabupaten Pasaman, 2024**

Karakteristik	Mempunyai Keluhan Kesehatan dalam Sebulan Terakhir dan Pernah Rawat Jalan Menggunakan Jaminan Kesehatan
(1)	(2)
Jenis Kelamin	
Laki-laki	17,20
Perempuan	12,72
Kelompok Pengeluaran	
40 Persen Terbawah	21,83
40 Persen Menengah	18,05
20 Persen Teratas	20,20
Kabupaten Pasaman	**11,56**

Sumber: Badan Pusat Statistik, Survei Sosial Ekonomi Nasional (Susenas) Maret

https://pasamankab.bps.go.id

Lampiran 13 ***Relative Standard Error*** **(RSE) Penduduk Menurut Karakteristik dan Jenis Jaminan Kesehatan yang Dimiliki di Kabupaten Pasaman, 2024**

Karakteristik	Jenis Jaminan Kesehatan		
	BPJS	Jamkesda/ Asuransi Swasta/ Perusahaan/ Kantor	Tidak Punya
(1)	(2)	(3)	(4)
Jenis Kelamin			
Laki-laki	0,34	19,57	42,34[1]
Perempuan	1,36	19,48	47,53[1]
Kelompok Pengeluaran			
40 Persen Terbawah	0,77	29,03	36,37[1]
40 Persen Menengah	1,61	28,70	67,09[2]
20 Persen Teratas	0,29	37,21	NA
Kabupaten Pasaman	**0,72**	**18,64**	**40,31[1]**

Catatan: [1] Jika RSE >25% tetapi ≤50%, estimasi harus digunakan dengan hati-hati
[2] Jika RSE >50%, estimasi dianggap tidak akurat
Sumber: Badan Pusat Statistik, Survei Sosial Ekonomi Nasional (Susenas) Maret

https://pasamankab.bps.go.id

Lampiran 14 ***Relative Standard Error*** **(RSE) Penduduk Berumur 15 Tahun ke Atas yang Merokok Tembakau selama Sebulan Terakhir dan Rata-Rata Jumlah Batang Rokok yang Dihisap per Minggu Menurut Karakteristik di Kabupaten Pasaman, 2024**

Karakteristik	Persentase Penduduk Berumur 15 Tahun ke Atas yang Merokok Tembakau selama Sebulan Terakhir	Rata-Rata Jumlah Batang Rokok yang Dihisap per Minggu
(1)	(2)	(3)
Kelompok Pengeluaran		
40 Persen Terbawah	7,36	4,43
40 Persen Menengah	5,50	7,05
20 Persen Teratas	7,84	5,74
Pendidikan Tertinggi		
Tamat SD ke bawah	5,82	6,69
Tamat SMP ke atas	5,94	3,41
Kabupaten Pasaman	**3,91**	**3,74**

Sumber: Badan Pusat Statistik, Survei Sosial Ekonomi Nasional (Susenas) Maret

https://pasamankab.bps.go.id

Lampiran 15 ***Relative Standard Error*** **(RSE) Penduduk Berumur 0–59 Bulan (Balita) yang Mempunyai Buku KIA/KMS atau Kartu Berobat/Dokumen Lain yang Tertulis Tanggal Imunisasi Menurut Karakteristik di Kabupaten Pasaman, 2024**

Karakteristik	Mempunyai Buku KIA/KMS atau Kartu Berobat/Dokumen Lain yang Tertulis Tanggal Imunisasi[1]
(1)	(2)
Jenis Kelamin	
Laki-laki	3,01
Perempuan	2,23
Kelompok Pengeluaran	
40 Persen Terbawah	3,63
40 Persen Menengah	2,47
20 Persen Teratas	3,94
Pendidikan Tertinggi	
Tamat SD ke bawah	3,13
Tamat SMP ke atas	2,58
Kabupaten Pasaman	**1,99**

Catatan: [1] Mempunyai buku KIA/KMS atau kartu berobat/dokumen lain yang tertulis tanggal imunisasi, baik yang dapat ditunjukkan maupun tidak dapat ditunjukkan.
Sumber: Badan Pusat Statistik, Survei Sosial Ekonomi Nasional (Susenas) Maret

https://pasamankab.bps.go.id

Lampiran 16 ***Relative Standard Error*** **(RSE) Penduduk Berumur 0–59 Bulan (Balita) Menurut Karakteristik dan Jenis Imunisasi yang Pernah Didapatkan di Kabupaten Pasaman, 2024**

Karakteristik	Jenis Imunisasi				
	BCG	DPT	Polio	Campak Rubella (MR)/ MMR	Hepatitis B
(1)	(2)	(3)	(4)	(5)	(6)
Jenis Kelamin					
Laki-laki	4,86	6,31	5,07	9,27	7,80
Perempuan	5,89	8,35	6,24	12,77	7,79
Kelompok Pengeluaran					
40 Persen Terbawah	5,14	6,62	5,01	9,56	7,37
40 Persen Menengah	7,13	10,73	8,07	11,04	10,41
20 Persen Teratas	5,08	6,09	6,09	30,59	7,15
Pendidikan Tertinggi					
Tamat SD ke bawah	7,20	9,04	7,48	11,04	10,39
Tamat SMP ke atas	4,42	6,56	4,79	9,59	6,41
Kabupaten Pasaman	**3,88**	**5,35**	**4,12**	**7,26**	**5,61**

Sumber: Badan Pusat Statistik, Survei Sosial Ekonomi Nasional (Susenas) Maret

https://pasamankab.bps.go.id

Lampiran 17 ***Relative Standard Error*** **(RSE) Penduduk Berumur 0–23 Bulan (Baduta) yang Pernah Diberi ASI dan Rata-Rata Lama Pemberian ASI Menurut Karakteristik di Kabupaten Pasaman, 2024**

Karakteristik	Persentase Penduduk Berumur 0–23 Bulan (Baduta) yang Pernah Diberi ASI	Rata-Rata Lama Pemberian ASI (bulan)
(1)	(2)	(3)
Jenis Kelamin		
Laki-laki	5,20	11,13
Perempuan	0,00	10,33
Kelompok Pengeluaran		
40 Persen Terbawah	4,56	9,97
40 Persen Menengah	0,00	11,68
20 Persen Teratas	0,00	32,88[1]
Pendidikan Tertinggi		
Tamat SD ke bawah	0,00	11,26
Tamat SMP ke atas	4,24	9,77
Kabupaten Pasaman	**2,30**	**7,56**

Catatan: [1] Jika RSE >25% tetapi ≤50%, estimasi harus digunakan dengan hati-hati
Sumber: Badan Pusat Statistik, Survei Sosial Ekonomi Nasional (Susenas) Maret

https://pasamankab.bps.go.id

Lampiran 18 ***Relative Standard Error*** **(RSE) Perempuan Pernah Kawin Berumur 15-49 Tahun yang Pernah Melahirkan Anak Lahir Hidup (ALH) dalam 2 Tahun Terakhir di Fasilitas Kesehatan Menurut Karakteristik di Kabupaten Pasaman, 2024**

Karakteristik	Melahirkan di Fasilitas Kesehatan
(1)	(2)
Kelompok Pengeluaran	
40 Persen Terbawah	5,47
40 Persen Menengah	0,00
20 Persen Teratas	0,00
Pendidikan Tertinggi	
Tamat SD ke bawah	0,00
Tamat SMP ke atas	3,68
Kabupaten Pasaman	**2,53**

Sumber: Badan Pusat Statistik, Survei Sosial Ekonomi Nasional (Susenas) Maret

https://pasamankab.bps.go.id

Lampiran 19 ***Relative Standard Error*** **(RSE) Perempuan Pernah Kawin Berumur 15–49 Tahun yang Pernah Melahirkan Anak Lahir Hidup (ALH) dalam 2 Tahun Terakhir dengan Penolong Persalinan ALH yang Terakhir oleh Tenaga Kesehatan Menurut Karakteristik di Kabupaten Pasaman, 2024**

Karakteristik	Penolong Persalinan oleh Tenaga Kesehatan
(1)	(2)
Kelompok Pengeluaran	
40 Persen Terbawah	0,00
40 Persen Menengah	0,00
20 Persen Teratas	0,00
Pendidikan Tertinggi	
Tamat SD ke bawah	0,00
Tamat SMP ke atas	0,00
Kabupaten Pasaman	**0,00**

Sumber: Badan Pusat Statistik, Survei Sosial Ekonomi Nasional (Susenas) Maret

https://pasamankab.bps.go.id

Lampiran 20 ***Relative Standard Error*** **(RSE) Perempuan Berumur 15–49 Tahun yang Pernah Melahirkan Anak Lahir Hidup (ALH) dalam 2 Tahun Terakhir Menurut Karakteristik dan Berat Badan dari ALH yang Terakhir Ketika Dilahirkan di Kabupaten Pasaman, 2024**

Karakteristik	<2, 5 kg	≥2,5 kg	<2, 5 kg
(1)	(2)	(3)	(4)
Kelompok Pengeluaran			
40 Persen Terbawah	44,68	10,66	NA
40 Persen Menengah	98,51	3,94	NA
20 Persen Teratas	NA	0,00	NA
Pendidikan Tertinggi			
Tamat SD ke bawah	70,97	5,98	NA
Tamat SMP ke atas	50,50	7,07	NA
Kabupaten Pasaman	**42,76**	**5,23**	**NA**

Sumber: Badan Pusat Statistik, Survei Sosial Ekonomi Nasional (Susenas) Maret

https://pasamankab.bps.go.id

Lampiran 21 ***Relative Standard Error*** **(RSE) Perempuan Pernah Kawin Berumur 15–49 Tahun Menurut Karakteristik dan Status Penggunaan Alat KB/Cara Tradisional untuk Menunda/Mencegah Kehamilan di Kabupaten Pasaman, 2024**

Karakteristik	Status Penggunaan Alat KB atau Cara Tradisional		
	Pernah Menggunakan	Sedang Menggunakan	Tidak Pernah Menggunakan
(1)	(2)	(3)	(4)
Kelompok Pengeluaran			
40 Persen Terbawah	13,44	10,98	16,50
40 Persen Menengah	14,68	12,16	15,81
20 Persen Teratas	26,05[1]	19,71	22,29
Pendidikan Tertinggi			
Tamat SD ke bawah	13,34	11,43	17,21
Tamat SMP ke atas	12,77	10,35	13,43
Kabupaten Pasaman	**9,45**	**7,69**	**10,72**

Catatan: [1] Jika RSE >25% tetapi ≤50%, estimasi harus digunakan dengan hati-hati
Sumber: Badan Pusat Statistik, Survei Sosial Ekonomi Nasional (Susenas) Maret

https://pasamankab.bps.go.id

Lampiran 22 ***Relative Standard Error*** **(RSE) Rumah Tangga Menurut Karakteristik dan Status Kepemilikan Bangunan Tempat Tinggal yang Ditempati di Kabupaten Pasaman, 2024**

Karakteristik	Status Kepemilikan Bangunan	
	Milik Sendiri	Bukan Milik Sendiri[1]
(1)	(2)	(3)
Jenis Kelamin KRT		
Laki-laki	3,13	11,90
Perempuan	1,96	35,63[1]
Kelompok Pengeluaran		
40 Persen Terbawah	4,70	17,25
40 Persen Menengah	4,32	17,80
20 Persen Teratas	5,07	31,75[1]
Pendidikan Tertinggi KRT		
SD ke bawah	3,72	18,97
SMP ke atas	3,90	14,82
Kabupaten Pasaman	**2,69**	**11,74**

Catatan: [1]Lainnya termasuk kontrak/sewa, bebas sewa, rumah dinas, rumah adat, dll.
[2] Jika RSE >25% tetapi ≤50%, estimasi harus digunakan dengan hati-hati
Sumber: Badan Pusat Statistik, Survei Sosial Ekonomi Nasional (Susenas) Maret

https://pasamankab.bps.go.id

Lampiran 23 ***Relative Standard Error*** **(RSE) Rumah Tangga Menurut Karakteristik dan Bahan Bangunan Utama Atap Rumah Terluas di Kabupaten Pasaman, 2024**

Karakteristik	Bahan Bangunan Utama Atap Rumah Terluas	
	Betn/Genteng/ Seng/Kayu/Sirap	Lainnya[1]
(1)	(2)	(3)
Jenis Kelamin KRT		
Laki-laki	0,06	100,11[2]
Perempuan	0,00	NA
Kelompok Pengeluaran		
40 Persen Terbawah	0,00	NA
40 Persen Menengah	0,13	100,23[2]
20 Persen Teratas	0,00	NA
Pendidikan Tertinggi KRT		
SD ke bawah	0,00	NA
SMP ke atas	0,10	100,19[2]
Kabupaten Pasaman	**0,05**	**100,10[2]**

Catatan: [1]Lainnya termasuk asbes, bambu, jerami/ijuk/daun-daunan/rumbia, dan lainnya.
[2] Jika RSE >50%, estimasi dianggap tidak akurat
Sumber: Badan Pusat Statistik, Survei Sosial Ekonomi Nasional (Susenas) Maret

https://pasamankab.bps.go.id

Lampiran 24 ***Relative Standard Error*** **(RSE) Persentase Rumah Tangga Menurut Karakteristik dan Bahan Bangunan Utama Dinding Rumah Terluas di Kabupaten Pasaman, 2024**

Karakteristik	Bahan Bangunan Utama Dinding Rumah Terluas	
	Tembok/Plesteran Anyaman Bambu/Kawat/Kayu/Papan/ Batang Kayu	Lainnya[1]
(1)	(2)	(3)
Jenis Kelamin KRT		
Laki-laki	0,00	NA
Perempuan	0,27	100,84[2]
Kelompok Pengeluaran		
40 Persen Terbawah	0,00	NA
40 Persen Menengah	0,00	NA
20 Persen Teratas	0,14	100,45[2]
Pendidikan Tertinggi KRT		
SD ke bawah	0,08	100,22[2]
SMP ke atas	0,00	NA
Kabupaten Pasaman	**0,04**	**100,11[2]**

Catatan: [1]Lainnya termasuk anyaman bambu, bambu, dan lainnya.
[2] Jika RSE >50%, estimasi dianggap tidak akurat
Sumber: Badan Pusat Statistik, Survei Sosial Ekonomi Nasional (Susenas) Maret

https://pasamankab.bps.go.id

Lampiran 25 ***Relative Standard Error*** **(RSE) Rumah Tangga Menurut Karakteristik dan Bahan Bangunan Utama Lantai Rumah Terluas di Kabupaten Pasaman, 2024**

Karakteristik	Bahan Bangunan Utama Lantai Rumah Terluas	
	Marmer/Granit/Keramik/ Parket/Vinil/Karpet/Ubin/ Tegel/Teraso/Kayu/Papan/ Semen/Bata Merah	Lainnya[1]
(1)	(2)	(3)
Jenis Kelamin KRT		
Laki-laki	0,38	45,91[2]
Perempuan	0,00	NA
Kelompok Pengeluaran		
40 Persen Terbawah	0,90	57,64[3]
40 Persen Menengah	0,26	100,09[3]
20 Persen Teratas	0,38	100,22[3]
Pendidikan Tertinggi KRT		
SD ke bawah	0,54	59,00[3]
SMP ke atas	0,38	72,93[3]
Kabupaten Pasaman	**0,33**	**45,92[2]**

Catatan: [1]Lainnya termasuk bambu, tanah dan lainnya.
[2]Jika RSE >25% tetapi ≤50%, estimasi harus digunakan dengan hati-hati
[3] Jika RSE >50%, estimasi dianggap tidak akurat
Sumber: Badan Pusat Statistik, Survei Sosial Ekonomi Nasional (Susenas) Maret

https://pasamankab.bps.go.id

Lampiran 26 ***Relative Standard Error*** **(RSE) Rumah Tangga Menurut Karakteristik, Kepemilikan, dan Penggunaan Fasilitas Tempat Buang Air Besar di Kabupaten Pasaman, 2024**

Karakteristik	Kepemilikan dan Penggunaan Fasilitas Tempat Buang Air Besar	
	Ada, Digunakan Sendiri	Lainnya[1]
(1)	(2)	(3)
Jenis Kelamin KRT		
Laki-laki	3,62	8,43
Perempuan	10,89	20,39
Kelompok Pengeluaran		
40 Persen Terbawah	7,47	11,08
40 Persen Menengah	6,06	11,32
20 Persen Teratas	3,14	22,26
Pendidikan Tertinggi KRT		
SD ke bawah	5,96	9,25
SMP ke atas	3,98	13,69
Kabupaten Pasaman	**3,46**	**7,81**

Catatan: [1]Lainnya termasuk ada fasilitas digunakan bersama rumah tangga tertentu, ada fasilitas di MCK komunal, ada fasilitas MCK umum/siapapun menggunakan, ada fasilitas namun ART tidak menggunakan, atau tidak ada fasilitas tempat buang air besar.

Sumber: Badan Pusat Statistik, Survei Sosial Ekonomi Nasional (Susenas) Maret

https://pasamankab.bps.go.id

Lampiran 27 ***Relative Standard Error*** **(RSE) Rumah Tangga yang Memiliki Fasilitas Tempat Buang Air Besar dengan Penggunaan Sendiri, Bersama, atau di MCK Komunal Menurut Karakteristik dan Jenis Kloset yang Digunakan Rumah Tangga di Kabupaten Pasaman, 2024**

Karakteristik	Jenis Kloset	
	Leher Angsa	Lainnya[1]
(1)	(2)	(3)
Jenis Kelamin KRT		
Laki-laki	1,05	29,60[2]
Perempuan	0,68	73,13[3]
Kelompok Pengeluaran		
40 Persen Terbawah	1,94	45,31[2]
40 Persen Menengah	1,64	45,62[2]
20 Persen Teratas	1,06	60,07[3]
Pendidikan Tertinggi KRT		
SD ke bawah	1,40	37,06[2]
SMP ke atas	1,20	44,12[2]
Kabupaten Pasaman	**0,91**	**28,60[2]**

Catatan: [1]Lainnya termasuk plengsengan, cemplung/cubluk.
[2]Jika RSE >25% tetapi ≤50%, estimasi harus digunakan dengan hati-hati
[3]Jika RSE >50%, estimasi dianggap tidak akurat
Sumber: Badan Pusat Statistik, Survei Sosial Ekonomi Nasional (Susenas) Maret

https://pasamankab.bps.go.id

Lampiran 28 ***Relative Standard Error*** **(RSE) Rumah Tangga yang Memiliki Fasilitas Tempat Buang Air Besar dengan Penggunaan Sendiri, Bersama, atau di MCK Komunal Menurut Karakteristik dan Tempat Pembuangan Akhir Tinja di Kabupaten Pasaman, 2024**

Karakteristik	Tempat Pembuangan Akhir Tinja	
	Tangki septik/ IPAL	Lainnya[1]
(1)	(2)	(3)
Jenis Kelamin KRT		
Laki-laki	5,33	8,96
Perempuan	13,83	21,24
Kelompok Pengeluaran		
40 Persen Terbawah	9,66	14,92
40 Persen Menengah	7,32	13,29
20 Persen Teratas	9,28	14,74
Pendidikan Tertinggi KRT		
SD ke bawah	7,99	11,86
SMP ke atas	6,30	11,43
Kabupaten Pasaman	**4,98**	**8,25**

Catatan: [1]Lainnya termasuk kolam/sawah/sungai/danau/laut, lubang tanah, pantai/tanah lapang/kebun atau lainnya

Sumber: Badan Pusat Statistik, Survei Sosial Ekonomi Nasional (Susenas) Maret

https://pasamankab.bps.go.id

Lampiran 29 ***Relative Standard Error*** **(RSE) Rumah Tangga Menurut Karakteristik dan Sumber Air Utama yang Digunakan Rumah Tangga untuk Minum di Kabupaten Pasaman, 2024**

Karakteristik	Sumber Air Utama untuk Minum		
	Air Kemasan Bermerk/ Air Isi Ulang/ Leding	Sumur Bor/ Pompa/Sumur Terlindung/Mata Air Terlindung/Air Hujan	Lainnya[1]
(1)	(2)	(3)	(4)
Jenis Kelamin KRT			
Laki-laki	5,35	6,78	19,59
Perempuan	12,68	19,06	46,36[2]
Kelompok Pengeluaran			
40 Persen Terbawah	10,46	9,73	25,02[2]
40 Persen Menengah	7,29	9,86	28,93[2]
20 Persen Teratas	8,23	15,05	39,69[2]
Pendidikan Tertinggi KRT			
SD ke bawah	8,28	8,29	24,50
SMP ke atas	5,83	9,92	25,95[2]
Kabupaten Pasaman	**4,93**	**6,41**	**18,31**

Catatan: [1]Lainnya termasuk sumur tak terlindung, mata air tak terlindung, air permukaan (sungai/danau/waduk/kolam/irigasi) dan lainnya.
[2]Jika RSE >25% tetapi ≤50%, estimasi harus digunakan dengan hati-hati
Sumber: Badan Pusat Statistik, Survei Sosial Ekonomi Nasional (Susenas) Maret

https://pasamankab.bps.go.id

Lampiran 30 ***Relative Standard Error*** **(RSE) Rumah Tangga Menurut Karakteristik dan Sumber Air Utama yang Digunakan Rumah Tangga untuk Mandi/Cuci/dll di Kabupaten Pasaman, 2024**

Karakteristik	Sumber Air Utama untuk Mandi/Cuci/dll		
	Air Kemasan Bermerk/ Air Isi Ulang/ Leding	Sumur Bor/Pompa/ Sumur Terlindung/ Mata Air Terlindung/ Air Hujan	Lainnya[1]
(1)	(2)	(3)	(4)
Jenis Kelamin KRT			
Laki-laki	12,04	5,00	10,76
Perempuan	21,05	15,92	29,90[2]
Kelompok Pengeluaran			
40 Persen Terbawah	23,21	8,89	13,43
40 Persen Menengah	16,78	7,08	17,48
20 Persen Teratas	15,90	9,57	28,11[2]
Pendidikan Tertinggi KRT			
SD ke bawah	18,17	6,40	13,05
SMP ke atas	12,43	7,15	16,03
Kabupaten Pasaman	**10,50**	**4,80**	**10,18**

Catatan: [1]Lainnya termasuk sumur tak terlindung, mata air tak terlindung, air permukaan (sungai/danau/waduk/kolam/irigasi) dan lainnya.
[2]Jika RSE >25% tetapi ≤50%, estimasi harus digunakan dengan hati-hati
Sumber: Badan Pusat Statistik, Survei Sosial Ekonomi Nasional (Susenas) Maret

https://pasamankab.bps.go.id

Lampiran 31 ***Relative Standard Error*** **(RSE) Rumah Tangga Menurut Karakteristik dan Sumber Penerangan Utama di Kabupaten Pasaman, 2024**

Karakteristik	Sumber Penerangan Utama	
	Listrik PLN	Lainnya[1]
(1)	(2)	(3)
Jenis Kelamin KRT		
Laki-laki	0,45	59,04[2]
Perempuan	0,52	83,05[2]
Kelompok Pengeluaran		
40 Persen Terbawah	1,16	63,83[2]
40 Persen Menengah	0,23	71,26[2]
20 Persen Teratas	0,07	100,53[2]
Pendidikan Tertinggi KRT		
SD ke bawah	0,52	57,79[2]
SMP ke atas	0,59	99,71[2]
Kabupaten Pasaman	**0,39**	**52,94[2]**

Catatan: [1]Lainnya termasuk listrik non-PLN atau bukan listrik.
[2] Jika RSE >50%, estimasi dianggap tidak akurat
Sumber: Badan Pusat Statistik, Survei Sosial Ekonomi Nasional (Susenas) Maret

https://pasamankab.bps.go.id

Lampiran 32 ***Relative Standard Error*** **(RSE) Penduduk Berumur 5 Tahun ke Atas Menurut Karakteristik dan Penggunaan Teknologi Informasi dalam Tiga Bulan[1] Terakhir di Kabupaten Pasaman, 2024**

Karakteristik	Pernah Menggunakan Telepin Seluler (HP)/Nirkabel atau Komputer (PC/*Desktop*, Laptop/ *Notebook*, *Tablet*)	Pernah Menggunakan Internet (Termasuk *Facebook*,*Twitter*,*Youtube*, *Instagram*, *Whatsapp*, dll)
(1)	(2)	(3)
Jenis Kelamin		
Laki-laki	1,47	2,47
Perempuan	3,25	6,75
Kelompok Pengeluaran		
40 Persen Terbawah	2,67	4,46
40 Persen Menengah	1,68	3,23
20 Persen Teratas	2,42	3,84
Pendidikan Tertinggi ART		
SD ke bawah	2,34	4,05
SMP ke atas	0,94	1,85
Kabupaten Pasaman	**1,35**	**2,33**

Catatan: [1]Tiga bulan terakhir merujuk pada waktu pencacahan.
Sumber: Badan Pusat Statistik, Survei Sosial Ekonomi Nasional (Susenas) Maret

https://pasamankab.bps.go.id

Lampiran 33 ***Relative Standard Error*** **(RSE) Rumah Tangga Menurut Jenis Program Perlindungna Sosial yang Diterima di Kabupaten Pasaman, 2024**

Jenis Program Perlindungan Sosial	Persentase Rumah Tangga yang Menerima
(1)	(2)
Bantuan Pangan (BPNT/Program Sembako)	7,12
Kartu Keluarga Sejahtera (KKS)[1]	8,79
Program Keluarga Harapan (PKH)	9,21

Catatan: [1]Menerima KKS baik yang ***dapat menunjukkan kartu*** **maupun** ***tidak dapat menunjukkan kartu.***
Sumber: Badan Pusat Statistik, Survei Sosial Ekonomi Nasional (Susenas) Maret

https://pasamankab.bps.go.id

Lampiran 34 ***Relative Standard Error*** **(RSE) Rumah Tangga Menurut Jenis Jaminan Sosial yang Dimiliki atau Diterima di Kabupaten Pasaman, 2024**

Jenis Jaminan Sosial	Persentase Rumah Tangga
(1)	(2)
Jaminan Pensiun/Hari Tua[1]	20,61
Asuransi/PHK[2]	18,30

Catatan: [1]Jaminan pensiun/hari tua terdiri dari: Jaminan pensiun dan Jaminan hari tua.
[2]Asuransi/PHK terdiri dari: Asuransi kematian, Jaminan kecelakaan kerja, Jaminan kehilangan pekerjaan (JKP) & Pesangon PHK
Sumber: Badan Pusat Statistik, Survei Sosial Ekonomi Nasional (Susenas) Maret

https://pasamankab.bps.go.id

Lampiran 35 ***Relative Standard Error*** **(RSE) Rumah Tangga Menurut Jenis Aset yang Dimiliki di Kabupaten Pasaman, 2024**

Jenis Aset	Persentase Rumah Tangga
(1)	(2)
Aset Fasilitas Rumah Tangga[1]	5,11
Aset Transportasi[2]	1,83

Catatan: [1]Aset Fasilitas Rumah Tangga terdiri dari: Lemari es/kulkas, AC, Pemanas air, Televisi layar datar (minimal 30 inci), Tabung Gas (5,5 kg atau lebih), Emas/perhiasan (minimal 10 gram) dan Telepon Rumah.
[2]Aset Transportasi terdiri dari: Sepeda motor, Perahu, Perahu motor, dan Mobil.
Sumber: Badan Pusat Statistik, Survei Sosial Ekonomi Nasional (Susenas) Maret

https://pasamankab.bps.go.id

Lampiran 36 ***Relative Standard Error*** **(RSE) Rata-Rata Pengeluaran per Kapita Sebulan Menurut Kelompok Komoditas dan Kelompok Pengeluaran di Kabupaten Pasaman (rupiah), 2024**

Kelompok Komoditas		Kelompok Pengeluaran			Total Rata-Rata Pengeluaran
		40 Persen Terbawah	40 Persen Menengah	20 Persen Teratas	
(1)		(2)	(3)	(4)	(5)
1.	Padi-padian	3,20	3,22	3,64	2,04
2.	Umbi-umbian	9,03	7,31	9,34	5,50
3.	Ikan/Udang/Cumi/Kerang	5,32	5,43	6,69	3,78
4.	Daging	16,29	8,89	13,81	9,34
5.	Telur dan Susu	8,25	8,43	12,55	6,58
6.	Sayur-sayuran	2,82	3,09	4,74	2,38
7.	Kacang-kacangan	5,46	5,63	9,29	4,42
8.	Buah-buahan	9,31	7,15	10,39	6,37
9.	Minyak dan Kelapa	3,41	3,54	4,62	2,62
10.	Bahan Minuman	6,02	4,97	7,28	3,47
11.	Bumbu-bumbuan	9,25	8,02	8,66	5,17
12.	Bahan Makanan Lainnya	12,62	9,75	10,09	6,57
13.	Makanan dan Minuman Jadi	3,39	4,74	16,52	6,28
14	Rokok dan Tembakau	8,35	6,96	10,50	5,32
Jumlah Makanan		1,54	1,56	5,85	2,61
15.	Perumahan dan Fasilitas Rumah Tangga	2,88	3,61	7,53	3,94
16.	Aneka Barang dan Jasa	5,76	4,16	13,12	5,44
17.	Pakaian. Alas Kaki. dan Tutup Kepala	6,16	5,45	8,59	5,00
18.	Barang Tahan Lama	14,74	36,83	24,24	20,02
19.	Pajak. Pungutan. dan Asuransi	2,06	2,06	10,13	3,31
20.	Keperluan Pesta dan Upacara/ Kenduri	56,65[2]	49,75[1]	50,50[2]	47,18[1]
Jumlah Bukan Makanan		2,89	2,63	8,30	4,34
Rata-Rata Pengeluaran Kabupaten Pasaman		1,37	0,97	5,19	2,79

Catatan : [1]Jika RSE >25% tetapi ≤50%, estimasi harus digunakan dengan hati-hati
[2] Jika RSE >50%, estimasi dianggap tidak akurat
Sumber: Badan Pusat Statistik, Survei Sosial Ekonomi Nasional (Susenas) Maret

https://pasamankab.bps.go.id

Lampiran 37 ***Relative Standard Error*** **(RSE) Rata-Rata Konsumsi Kalori per Kapita Sehari Menurut Kelompok Komoditas Makanan dan Kelompok Pengeluaran di Kabupaten Pasaman (kkal), 2024**

Kelompok Komoditas Makanan		Kelompok Pengeluaran			Total Rata-Rata Konsumsi Kalori
		40 Persen Terbawah	40 Persen Menengah	20 Persen Teratas	
(1)		(2)	(3)	(4)	(5)
1,	Padi-padian	3,42	3,20	3,85	2,06
2,	Umbi-umbian	15,94	11,15	17,63	8,96
3,	Ikan/Udang/Cumi/Kerang	4,23	5,62	5,60	3,27
4,	Daging	18,45	9,37	8,97	7,15
5,	Telur dan Susu	10,67	10,07	13,15	7,02
6,	Sayur-sayuran	7,46	5,27	5,25	3,67
7,	Kacang-kacangan	5,75	6,09	9,94	4,58
8,	Buah-buahan	8,91	9,26	9,71	6,11
9,	Minyak dan Kelapa	3,39	3,27	3,96	2,36
10,	Bahan Minuman	7,86	5,68	8,85	4,21
11,	Bumbu-bumbuan	9,24	8,99	14,61	6,67
12,	Bahan Makanan Lainnya	11,19	8,33	10,86	6,29
13,	Makanan dan Minuman Jadi	4,34	3,83	8,28	3,09
14	Rokok dan Tembakau	NA	NA	NA	NA
Rata-Rata Konsumsi Kabupaten Pasaman		**2,17**	**1,75**	**2,16**	**1,42**

Sumber: Badan Pusat Statistik, Survei Sosial Ekonomi Nasional (Susenas) Maret

https://pasamankab.bps.go.id

Lampiran 38 ***Relative Standard Error*** **(RSE) Rata-Rata Konsumsi Protein per Kapita Sehari Menurut Kelompok Komoditas Makanan dan Kelompok Pengeluaran di Kabupaten Pasaman (gram), 2024**

Kelompok Komoditas Makanan		Kelompok Pengeluaran			Total Rata-Rata Konsumsi Kalori
		40 Persen Terbawah	40 Persen Menengah	20 Persen Teratas	
(1)		(2)	(3)	(4)	(5)
1,	Padi-padian	3,42	3,20	3,85	2,05
2,	Umbi-umbian	9,85	7,42	11,22	5,98
3,	Ikan/Udang/Cumi/Kerang	4,28	5,82	5,31	3,34
4,	Daging	18,49	9,30	9,00	7,20
5,	Telur dan Susu	8,16	8,60	12,71	6,20
6,	Sayur-sayuran	9,49	5,68	5,60	4,23
7,	Kacang-kacangan	5,61	6,00	7,79	4,09
8,	Buah-buahan	7,87	8,90	9,31	6,15
9,	Minyak dan Kelapa	6,16	6,36	6,78	4,00
10,	Bahan Minuman	13,00	9,39	14,36	6,92
11,	Bumbu-bumbuan	9,47	15,26	20,75	9,66
12,	Bahan Makanan Lainnya	11,17	10,97	9,84	6,74
13,	Makanan dan Minuman Jadi	4,15	4,88	9,93	3,76
14	Rokok dan Tembakau	NA	NA	NA	NA
Rata-Rata Konsumsi Kabupaten Pasaman		**2,13**	**2,15**	**2,52**	**1,66**

Sumber: Badan Pusat Statistik, Survei Sosial Ekonomi Nasional (Susenas) Maret

https://pasamankab.bps.go.id

VSEN23.K
Dibuat 1 set untuk BPS Kab/Kota

REPUBLIK INDONESIA

SURVEI SOSIAL EKONOMI NASIONAL 2023

KETERANGAN POKOK ANGGOTA RUMAH TANGGA

RAHASIA MARET

SELAMAT PAGI/SIANG/SORE/MALAM. KAMI/SAYA DARI BPS SEDANG MENGUMPULKAN DATA/INFORMASI KEADAAN SOSIAL EKONOMI RUMAH TANGGA SEPERTI PENDIDIKAN, KESEHATAN, PEKERJAAN, PERUMAHAN DAN PENGELUARAN RUMAH TANGGA. UNTUK ITU KAMI/SAYA AKAN MEWAWANCARAI BAPAK/IBU BESERTA ANGGOTA RUMAH TANGGA (ART) LAINNYA. SELURUH DATA YANG BAPAK/IBU BERIKAN KEPADA KAMI, AKAN DIRAHASIAKAN DAN HANYA AKAN DIGUNAKAN UNTUK KEPERLUAN PERENCANAAN PEMBANGUNAN. BOLEH SAYA MULAI WAWANCARA SEKARANG?

☐ *Ya bersedia → Mulai wawancara*
☐ *Bersedia dengan perjanjian di lain waktu →* ***Blok XXIII. Catatan***
☐ *Tidak bersedia → Lengkapi isian Blok I, Bylok II, dan Blok XXIII Catatan. Lampirkan Berita Acara Nonrespon. Selesai dan segera laporkan ke pengawas*

BLOK I. KETERANGAN TEMPAT

101	Provinsi		☐☐
102	Kabupaten/Kota*)		☐☐
103	Kecamatan		☐☐☐
104	Desa/Kelurahan*)		☐☐☐
105	Klasifikasi Desa/Kelurahan	1. Perkotaan 2. Perdesaan	☐
106	Nomor Blok Sensus		
107	Nomor Kode Sampel		☐ ☐☐☐☐☐
108	Nomor Urut Bangunan Tempat Tinggal		
109	Nomor Urut Sampel Rumah Tangga		☐☐
110	Nama Kepala Rumah Tangga		
111	Alamat (Nama Jalan/Gang, RT/RW/Dusun)	....	
112	Koordinat Lokasi Rumah Tangga	*Latitude* (lintang) : ☐ ☐☐°☐☐'☐☐" *Longitude* (bujur) : T ☐☐☐°☐☐'☐☐"	

*) *Coret yang tidak perlu*

BLOK II. KETERANGAN PENCACAHAN

Uraian	Nama dan Kode/NIP	Jabatan	Waktu	Tanda Tangan
201. Pencacah	..... ☐☐☐☐☐	Staf BPS Provinsi.....1 Staf BPS Kab/Kota.....2 Mitra 3	Tgl ☐☐ Bln ☐☐	
202. Pengawas	..... ☐☐☐☐☐	Staf BPS Provinsi.....1 Staf BPS Kab/Kota.....2 Mitra 3	Tgl ☐☐ Bln ☐☐	
203. Hasil pencacahan rumah tangga		Terisi lengkap ..... 1 Terisi tidak lengkap..... 2 Tidak ada ART/responden yang dapat memberi jawaban sampai akhir masa pencacahan .... 3 Responden menolak..... 4 Rumah tangga pindah/bangunan sensus sudah tidak ada. 5	☐ ***Blok XXIII. Catatan***	

BLOK III. RINGKASAN

301	Banyaknya anggota rumah tangga	☐☐
302	Banyaknya anggota rumah tangga berumur 0-4 tahun	☐
303	Banyaknya anggota rumah tangga berumur 5 tahun ke atas	☐☐
304	Banyaknya anggota rumah tangga berumur 10 tahun ke atas	☐☐
305	Banyaknya perempuan berumur 10-54 tahun berstatus pernah kawin	☐

1

https://jeneponkab.bps.go.id

PETUNJUK PENGISIAN

Dalam pengisian kuesioner, perlu diperhatikan tata tertib sebagai berikut:

1. Kuasai konsep, definisi, maksud, dan tujuan survei.
2. Tulis isian sejelas-jelasnya dengan pensil hitam pada tempat yang disediakan, agar mudah dibaca.
3. Gunakan blok catatan untuk mencatat hal-hal penting yang perlu diketahui oleh pengawas dan pengolah. Bagian kosong dari kuesioner juga dapat digunakan untuk mencatat hal-hal yang ditemui saat wawancara berlangsung.
4. Pencacah harus meneliti/memeriksa seluruh isian kuesioner dan memperbaiki setiap kesalahan, sebelum kuesioner diserahkan ke pengawas.
5. Perhatikan dan patuhi tanda-tanda atau alur pertanyaan yang tertera pada kuesioner.
6. Pertanyaan atau pilihan jawaban yang dicetak dengan huruf kapital harus dibacakan, sedangkan pertanyaan atau pilihan jawaban yang dicetak menggunakan huruf kecil tidak perlu dibacakan.
7. Kode pilihan jawaban yang menggunakan huruf kapital seperti A, B, C, dan seterusnya, boleh dilingkari lebih dari satu pilihan jawaban. Kode pilihan jawaban yang menggunakan angka seperti 1, 2, 3, dan seterusnya, hanya boleh dilingkari salah satu.
8. **Blok I** tentang keterangan tempat diisi **sebelum ke lapangan**.
9. Isikan Blok IV terlebih dahulu sampai selesai sebagai panduan untuk mengisi pertanyaan dalam format *roster*. Lipat bagian kertas yang ada tanda **garis putus-putus dan tulisan lipat disini** pada Blok IV halaman 2 sebagai panduan mengisi pertanyaan-pertanyaan yang terdapat pada halaman genap. Sementara itu, untuk panduan mengisi pada halaman ganjil, kertas pada halaman 2 tidak perlu dilipat (dilebarkan saja).
10. Pertanyaan dalam format *roster* (nama anggota rumah tangga (ART) per baris) seperti pada Blok IV sampai dengan Blok XII diselesaikan dahulu dalam satu *roster* kemudian lanjut ke *roster* berikutnya.
11. Tanda garis tebal pada pertanyaan *roster* menunjukkan batas pertanyaan untuk ART, isikan jawaban pertanyaan di dalam tanda garis tebal untuk seluruh ART, lalu berpindah ke pertanyaan selanjutnya.
12. Tanda garis dua pada pertanyaan *roster* menunjukkan perbedaan tema pertanyaan dari setiap blok.
13. Contoh cara penulisan informasi penerimaan Bantuan Pangan adalah menggunakan format rata kanan:

E. BERAPA NILAI/JUMLAH KOMODITAS YANG DIBELI MENGGUNAKAN BANTUAN PANGAN TERSEBUT? (i) BERAPA TOTAL RUPIAH YANG DIBELANJAKAN UNTUK MASING-MASING KOMODITAS? (ii) BERAPA KUANTITAS KOMODITAS YANG DIBELI?	E) BERAS (i) Rp. 55.000,- (ii) 50 Kg

14. Tabulasi umur responden yang sudah berulang tahun pada bulan Maret 2023:

Tahun lahir	2022	2021	2020	2019	2018	2017	2016	2015	2014	2013	2012	2011	2010	2009	2008
Umur	1	2	3	4	5	6	7	8	9	10	11	12	13	14	15
Tahun lahir	2007	2006	2005	2004	2003	2002	2001	2000	1999	1998	1997	1996	1995	1994	1993
Umur	16	17	18	19	20	21	22	23	24	25	26	27	28	29	30
Tahun lahir	1992	1991	1990	1989	1988	1987	1986	1985	1984	1983	1982	1981	1980	1979	1978
Umur	31	32	33	34	35	36	37	38	39	40	41	42	43	44	45
Tahun lahir	1977	1976	1975	1974	1973	1972	1971	1970	1969	1968	1967	1966	1965	1964	1963
Umur	46	47	48	49	50	51	52	53	54	55	56	57	58	59	60

Waktu mulai wawancara: ☐☐ : ☐☐

BLOK IV. KETERANGAN DEMOGRAFI

(Diisi oleh pengawas) No. urut ART pada Kuesioner Kor 2022	No. urut ART	NAMA ANGGOTA RUMAH TANGGA (ART), SEBUTKAN SIAPA SAJA YANG BIASA TINGGAL DI RUMAH TANGGA INI DAN KEPENGURUSAN MAKANNYA DIKELOLA DARI SATU DAPUR. MULAI DARI KEPALA RUMAH TANGGA, PASANGANNYA, ANAK YANG BELUM MENIKAH, ANAK YANG SUDAH MENIKAH, MENANTU, CUCU, ORANG TUA/MERTUA, PEMBANTU/SOPIR, FAMILI LAIN, DAN LAINNYA.	APAKAH HUBUNGAN (*nama*) DENGAN KEPALA RUMAH TANGGA? *(Kode)*	APAKAH STATUS PERKAWINAN (*nama*)? 1.Belum kawin 2.Kawin 3.Cerai hidup 4.Cerai mati	APAKAH (*nama*) LAKI-LAKI ATAU PEREMPUAN? 1.Laki-laki 2.Perempuan	KAPAN (*nama*) DILAHIRKAN? *Tgl/Bln/Thn (DD/MM/YYYY)*	BERAPAKAH UMUR (*nama*)? *Umur harus diisi.* ***Jika≥97 tahun, tulis '97'*** *(Dalam tahun)*	***Jika berstatus kawin (404= 2)*** APAKAH PASANGAN (*nama*) BIASANYA TINGGAL DI RUMAH TANGGA INI? 1.Ya 5.Tidak	***Jika berstatus pernah kawin (404= 2, 3, atau 4)*** PADA UMUR BERAPA (*nama*) MELANGSUNGKAN PERKAWINAN PERTAMA?	No. urut ART pemberi informasi
400	401	402	403	404	405	406	407	408	409	410
☐☐	1		1	☐	☐	__/__/____	☐☐	☐	☐☐	___
☐☐	2		☐	☐	☐	__/__/____	☐☐	☐	☐☐	___
☐☐	3		☐	☐	☐	__/__/____	☐☐	☐	☐☐	___
☐☐	4		☐	☐	☐	__/__/____	☐☐	☐	☐☐	___
☐☐	5		☐	☐	☐	__/__/____	☐☐	☐	☐☐	___
☐☐	6		☐	☐	☐	__/__/____	☐☐	☐	☐☐	___
☐☐	7		☐	☐	☐	__/__/____	☐☐	☐	☐☐	___
☐☐	8		☐	☐	☐	__/__/____	☐☐	☐	☐☐	___
☐☐	9		☐	☐	☐	__/__/____	☐☐	☐	☐☐	___
☐☐	10		☐	☐	☐	__/__/____	☐☐	☐	☐☐	___

Pastikan seluruh anggota rumah tangga tercatat dan tidak ada yang terlewat.
Cek sekali lagi, apakah kepengurusan makan seluruh anggota rumah tangga di kolom 402 dikelola dari satu dapur.
Jika terdapat ART yang kepengurusan makannya tidak dari satu dapur, maka keluarkan dari daftar.

Kode 403: Hubungan dengan Kepala Rumah Tangga (KRT)

1. KRT
2. Istri/suami
3. Anak kandung/tiri
4. Anak angkat
5. Menantu
6. Cucu
7. Orang tua/mertua
8. Pembantu/sopir
9. Lainnya (famili lain, orang yang tidak ada hubungan famili dengan KRT)

2

KONSEP DAN DEFINISI

- **Pertanyaan 203: Hasil Pencacahan Rumah Tangga**
  - **Terisi lengkap**, apabila petugas berhasil menemui rumah tangga terpilih dan memperoleh informasi secara lengkap.
  - **Terisi tidak lengkap**, apabila petugas berhasil menemui rumah tangga terpilih, tetapi tidak dapat memperoleh informasi secara lengkap. Misalnya sampai batas akhir waktu pencacahan, informasi mengenai rumah tangga tersebut tidak diperoleh secara lengkap karena responden pergi keluar kota.
  - **Tidak ada ART/responden yang dapat memberi jawaban sampai akhir masa pencacahan**, apabila petugas berhasil menemui rumah tangga terpilih, namun tidak ada ART/responden yang dapat memberikan informasi mengenai rumah tangga sampai akhir masa pencacahan.
  - **Responden menolak**, apabila responden menolak untuk diwawancarai.
  - **Rumah tangga pindah/bangunan sensus sudah tidak ada**, apabila petugas tidak berhasil menemukan rumah tangga/bangunan sensus terpilih sampai batas akhir masa pencacahan. Misalnya: rumah tangga pindah keluar blok sensus, bangunan digusur, dan bangunan terbakar/runtuh karena gempa/banjir/bencana lain.
- **Pertanyaan 403: Hubungan dengan Kepala Rumah Tangga**
  Kepala rumah tangga (KRT) adalah salah seorang dari anggota rumah tangga yang bertanggung jawab atas kebutuhan sehari-hari rumah tangga. Pada kasus tertentu, misalnya beberapa anak sekolah mengontrak/menyewa rumah bersama-sama, maka KRT adalah seseorang yang ditunjuk di antara anak sekolah tersebut sebagai KRT.
- **Pertanyaan 408: Apakah Pasangan Biasanya Tinggal di Rumah Tangga Ini?**
  Yang dimaksud dengan pasangan biasanya tinggal di rumah tangga ini adalah jika dalam 1 tahun terakhir pasangan dari responden, tinggal di rumah lebih dari 6 bulan, meskipun tidak berturut-turut.
- **Pertanyaan 605: Apakah Sedang/Pernah Mengikuti Pendidikan Prasekolah?**
  Pendidikan prasekolah adalah pendidikan yang diselenggarakan sebelum jenjang pendidikan dasar, baik melalui jalur pendidikan formal maupun nonformal.
- **Pertanyaan 607, 608, dan 609: Apakah Dapat Membaca dan Menulis Kalimat Sederhana dalam Bahasa Sehari-Hari?**
  Dapat membaca dan menulis yang dimaksud adalah jika seseorang dapat membaca dan menulis kalimat sederhana dalam huruf latin, huruf arab, atau huruf lainnya.
  Kalimat sederhana adalah kalimat yang mengandung kata-kata yang umum dipakai dalam kehidupan sehari-hari dan setidaknya mengandung subjek dan predikat, misalnya "saya membaca".
- **Pertanyaan 610: Apakah Bersekolah (Termasuk Mengikuti Program Paket A/B/C)?**
  Bersekolah: apabila seseorang terdaftar dan aktif mengikuti proses belajar baik di suatu jenjang pendidikan formal maupun nonformal, khususnya program kesetaraan (Paket A/B/C) yang berada di bawah pengawasan Kementerian Pendidikan dan Kebudayaan (Kemdikbud) maupun kementerian lainnya.
- **Pertanyaan 612: Apa Jenjang Pendidikan Tertinggi yang Sedang/Pernah Diikuti?**
  Jenjang pendidikan tertinggi yang sedang/pernah diduduki: jenjang pendidikan tertinggi yang **sedang** diduduki oleh seseorang yang masih bersekolah atau yang **pernah** diduduki oleh seseorang yang sudah tidak bersekolah lagi, baik jenjang pendidikan formal maupun nonformal kesetaraan (Paket A/B/C).
- **Pertanyaan 613: Apa Tingkat/Kelas Tertinggi yang Sedang/Pernah Diduduki?**
  Tingkat/kelas tertinggi adalah tingkatan/kelas terakhir atau paling tinggi yang dilalui seseorang pada suatu jenjang pendidikan baik formal maupun nonformal (Paket A/B/C) di sekolah negeri maupun swasta.

KONSEP DAN DEFINISI

Tamat sekolah/satuan pendidikan adalah menyelesaikan pelajaran yang ditandai dengan lulus ujian akhir pada kelas atau tingkat terakhir suatu jenjang baik pendidikan formal maupun nonformal (Paket A/B/C) di sekolah negeri maupun swasta dengan mendapatkan tanda tamat belajar/ijazah. **Seseorang yang belum mengikuti pelajaran pada kelas tertinggi, tetapi sudah mengikuti ujian akhir dan lulus, dianggap tamat sekolah/satuan pendidikan.**

- **Pertanyaan 614: Apa Ijazah/STTB Tertinggi yang Dimiliki?**
  Ijazah/STTB adalah lembaran atau tanda bukti kelulusan yang diberikan kepada seseorang yang sudah menyelesaikan semua persyaratan akademik pada suatu jenjang pendidikan tertentu.
- **Pertanyaan 701: Apakah (*nama*) memiliki rekening tabungan baik atas nama sendiri atau bersama-sama di Lembaga keuangan (perbankan, koperasi)?**
  a. Responden dikatakan memiliki rekening tabungan di bank jika memiliki nomor rekening meskipun rekening tabungan tersebut kosong.
  b. Keikutsertaan tabungan tidak harus sesuai dengan wilayah tempat tinggalnya, yang penting responden masih dapat mengakses tabungannya.
- **Pertanyaan 703: Selama Seminggu Terakhir, Apa Saja Kegiatan yang Dilakukan (*nama*)?**
  Bekerja adalah kegiatan melakukan pekerjaan dengan maksud memperoleh atau membantu memperoleh penghasilan atau keuntungan paling sedikit selama satu jam dalam seminggu terakhir. Bekerja selama satu jam tersebut boleh dilakukan baik secara berturut-turut/tidak terputus maupun kumulatif satu jam dalam seminggu terakhir.
  Sekolah adalah kegiatan bersekolah di sekolah formal maupun sekolah non formal (Paket A/B/C), baik pada pendidikan dasar, pendidikan menengah, atau pendidikan tinggi. Tidak termasuk yang sedang libur/cuti.
  Mengurus rumah tangga adalah kegiatan mengurus rumah tangga/membantu mengurus rumah tangga tanpa mendapat upah/gaji. Anggota rumah tangga yang melakukan kegiatan kerumahtanggaan, seperti memasak, mencuci, dsb. digolongkan sebagai mengurus rumah tangga.
  Lainnya selain kegiatan pribadi adalah kegiatan selain bekerja, sekolah, dan mengurus rumah tangga.
- **Pertanyaan 905: Sejak 1 Januari – 31 Desember 2022, Apakah Pernah Menjadi Korban Kejahatan Pencurian, Penganiayaan, Pencurian dengan Kekerasan, Pelecehan Seksual, atau Lainnya?**
  Korban kejahatan adalah seseorang yang diri atau harta bendanya selama setahun terakhir mengalami atau terkena tindak kejahatan atau usaha/percobaan tindak kejahatan.
- **Pertanyaan 1101: Jaminan Kesehatan Apa Saja yang Dimiliki (*nama*)?**
  Jaminan Kesehatan Nasional (JKN) oleh Badan Penyelenggara Jaminan Sosial (BPJS) Kesehatan:
  Peserta penerima Bantuan Iuran (PBI) Jaminan Kesehatan meliputi orang yang tergolong fakir miskin dan orang tidak mampu yang iurannya dibayar oleh pemerintah.
  Peserta bukan PBI terdiri atas:
  a. **Pekerja Penerima Upah dan anggota keluarganya**, yaitu: a) Pegawai Negeri Sipil; b) Anggota TNI; c) Anggota Polri; d) Pejabat negara; e) Pegawai pemerintah nonpegawai negeri; f) Pegawai swasta; dan g) Pekerja yang tidak termasuk huruf a sampai dengan huruf f yang menerima upah.
  b. **Pekerja Bukan Penerima Upah dan anggota keluarganya**, yaitu: a) Pekerja di luar hubungan kerja atau Pekerja mandiri; dan b) Pekerja yang tidak termasuk huruf a yang bukan penerima upah; dan c) Pekerja sebagaimana dimaksud huruf a dan huruf b, termasuk warga negara asing yang bekerja di Indonesia paling singkat 6 (enam) bulan.
  c. **Bukan Pekerja dan anggota keluarganya** terdiri atas: a) Investor; b) Pemberi kerja; c) Penerima pensiun; d) Veteran; e) Perintis kemerdekaan; dan f) Bukan pekerja yang tidak termasuk huruf a sampai dengan huruf e yang mampu membayar Iuran.

BLOK V. KETERANGAN DOKUMEN KEPENDUDUKAN

No. Urut ART	***Jika berstatus pernah kawin (404 = 2, 3, atau 4)*** APAKAH (*nama*) MEMILIKI/PERNAH MEMILIKI **BUKU/AKTA NIKAH** DARI KUA/ KANTOR CATATAN SIPIL? BOLEH SAYA MELIHATNYA? (*untuk perkawinan yang terakhir*) ***(Kode)***	No. Urut Keluarga	No. Urut Ibu Kandung ***Lihat Blok IV*** (*Isikan **00** bila ibu kandung tidak tinggal di rumah tangga ini*)	APAKAH (*nama*) MEMPUNYAI NOMOR INDUK KEPENDUDUKAN (NIK)? 1. Ya 5. Tidak → ***508***	Nomor Induk Kependudukan ***(Tuliskan Nomor Induk Kependudukan setiap ART)*** 1. *Jika ART **mempunyai NIK tetapi tidak sesuai format** → pada empat digit terakhir 505 tuliskan 9998 dan pada 506 tuliskan kode 9, kemudian tulis catatan di Blok XXIII. Catatan.* 2. *Jika ART **mempunyai NIK tetapi tidak ingat/tidak memiliki catatan** → pada empat digit terakhir 505 tuliskan 9998 pada empat digit terakhir dan pada 506 dan 507 tuliskan kode 9, kemudian tulis catatan di Blok XXIII. Catatan.*	Kode Jenis Kelamin ART berdasarkan NIK ***(Cek digit ke-7 NIK pada 505)*** ***(Kode)***	Sumber Data Nomor Induk Kependudukan 1. KK 2. KTP 3. Lainnya	APAKAH (*nama*) MEMILIKI **AKTA KELAHIRAN** DARI KANTOR CATATAN SIPIL? BOLEH SAYA MELIHATNYA? ***(Kode)***	***(Diisi oleh pengawas)*** Apakah isian 506 sama dengan isian 405? ***(Cek isian 405)*** 1. Sama 2. Berbeda 3. Tidak relevan
401	501	502	503	504	505	506	507	508	509
1									
2									
3									
4									
5									
6									
7									
8									
9									
10									

Kode 501: Kepemilikan Buku/ Akta Nikah

1. Ya, dapat ditunjukkan
2. Ya, tidak dapat ditunjukkan
5. Tidak memiliki
8. Tidak tahu

Keluarga adalah unit terkecil dalam masyarakat yang terdiri atas suami-istri, atau suami, istri dan anaknya, atau ayah dan anaknya, atau ibu dan anaknya (UU Nomor 52 Tahun 2009).
Penentuan keluarga didasarkan pada ikatan perkawinan. Termasuk keluarga apabila seseorang yang berstatus pernah kawin dan tinggal sendiri (tanpa pasangan atau anak), sedangkan yang berstatus belum kawin tidak dianggap keluarga (Supas, 2015).

Kode 506: Kode Jenis Kelamin ART berdasarkan NIK

1. Laki-laki
   Jika angka pada digit ke-7 NIK adalah 0, 1, 2, atau 3
2. Perempuan
   Jika angka pada digit ke-7 NIK adalah 4, 5, 6, atau 7
5. Tidak dapat ditentukan
   Jika tidak termasuk kode 1 atau 2

Kode 508: Kepemilikan Akta Kelahiran

1. Ya, dapat ditunjukkan
2. Ya, tidak dapat ditunjukkan
5. Tidak memiliki
8. Tidak tahu

BLOK VI. KETERANGAN MIGRASI DAN PENDIDIKAN

No. Urut ART	*Untuk ART Semua Umur*		*Untuk ART Berumur 5 Tahun ke Atas*		*Untuk ART Berumur 0-10 Tahun*		*Untuk ART Berumur 5 Tahun ke Atas*		
	DI MANAKAH TEMPAT LAHIR (*nama*)? Tempat lahir adalah tempat tinggal ibu (*nama*) ketika melahirkan (*nama*). ***Tuliskan nama tempat (Kode tempat diisi oleh pengawas)***		DI MANAKAH TEMPAT TINGGAL (*nama*) **5 TAHUN YANG LALU (MARET 2018)**? ***Tuliskan nama tempat (Kode tempat diisi oleh pengawas)***		APAKAH (*nama*) SEDANG/ PERNAH MENGIKUTI PENDIDIKAN **PRA-SEKOLAH**?	***Jika pernah/ masih (605= 1,2, atau 3)***, APA JENIS PENDIDIKAN **PRASEKOLAH-NYA**?	APAKAH (*nama*) DAPAT MEMBACA DAN MENULIS KALIMAT SEDERHANA DALAM BAHASA SEHARI-HARI DENGAN MENGGUNAKAN:		
	PROVINSI/NEGARA	KABUPATEN/KOTA ***Jika lahir di Kota, tuliskan "Kota" sebelum nama kota***	PROVINSI/NEGARA	KABUPATEN/KOTA ***Jika di Kota, tuliskan "Kota" sebelum nama kota***	***(Kode)***	***(Kode)***	HURUF LATIN/ ALFABET? 1.Ya 5.Tidak	HURUF ARAB/ HIJAIYAH? 1.Ya 5.Tidak	HURUF LAINNYA? *(CONTOH: JAWA, KANJI, CINA, DLL.)* 1.Ya 5.Tidak
401	601	602	603	604	605	606	607	608	609
1	.....	.....	.....	.....					
2	.....	.....	.....	.....					
3	.....	.....	.....	.....					
4	.....	.....	.....	.....					
5	.....	.....	.....	.....					
6	.....	.....	.....	.....					
7	.....	.....	.....	.....					
8	.....	.....	.....	.....					
9	.....	.....	.....	.....					
10	.....	.....	.....	.....					

Kode 605: Partisipasi Prasekolah

1. Masih mengikuti pendidikan prasekolah tahun ajaran ini (2022/2023)
2. Pernah mengikuti pendidikan prasekolah tahun ajaran ini (2022/2023)
3. Pernah mengikuti pendidikan prasekolah sebelum tahun ajaran 2022/2023
4. Tidak/belum pernah mengikuti pendidikan prasekolah

Kode 606: Jenis Prasekolah

1. Taman Kanak-kanak
2. Bustanul Athfal
3. Raudatul Athfal
4. Satuan PAUD Sejenis (PAUD terintegrasi BKB/Taman Posyandu, PAUD-TAAM, PAUD-PAK, PAUD-BIA,TKQ, dll.)
5. Kelompok Bermain
6. Taman Penitipan Anak

https://sensusmandiri.bps.go.id

BLOK VI. KETERANGAN MIGRASI DAN PENDIDIKAN

No. Urut ART	*Untuk ART berumur 5 tahun ke atas*					*Untuk ART berumur 5-30 tahun*				*Untuk ART berumur 5-24 tahun*		
										Untuk ART yang masih bersekolah atau tidak bersekolah lagi (610 = 2 atau 3)		
	APAKAH (*nama*) BERSEKOLAH? *(termasuk mengikuti program paket A/B/C)* ***(Kode)*** ***Kode =1 ke ART berikutnya/ Blok VII*** ***Kode=3→612***	APAKAH (*nama*) BERSEKOLAH DI SEKOLAH NEGERI ATAU SWASTA? 1.Negeri 2.Swasta	APA JENJANG PENDIDIKAN TERTINGGI YANG SEDANG/ PERNAH DIIKUTI (*nama*)? ***(Kode)***	APA TINGKAT/ KELAS TERTINGGI YANG SEDANG/ PERNAH DIDUDUKI (*nama*)? ***(Kode)***	APA IJAZAH/ STTB TERTINGGI YANG DIMILIKI (*nama*)? ***(Kode)***	**DALAM SETAHUN TERAKHIR,** APAKAH (*nama*) MEMILIKI KARTU INDONESIA PINTAR (KIP)? 1.Ya, dapat ditunjukkan 2.Ya, tidak dapat ditunjukkan 5.Tidak	**DALAM SETAHUN TERAKHIR,** APAKAH (*nama*) MEMPEROLEH PROGRAM INDONESIA PINTAR (PIP)? 1.Ya 5.Tidak → ***619***	**SELAMA BULAN AGUSTUS 2022-FEBRUARI 2023** BERAPA JUMLAH UANG PIP YANG DITERIMA? ***(Rupiah)***	***(Jika P.617 ≠ 0)*** UNTUK PENERIMAAN BERAPA SEMESTER? ***(Semester)***	APAKAH (*nama*) BERSEKOLAH PADA TAHUN AJARAN SEBELUMNYA (2021/2022)? ***(Kode)*** ***Kode = 1 atau 3 ke ART berikutnya/ Blok VII***	APA JENJANG PENDIDIKAN YANG DIIKUTI (*nama*) WAKTU ITU? ***(Kode)***	APA TINGKAT/ KELAS YANG DIDUDUKI (*nama*) WAKTU ITU? ***(Kode)***
401	610	611	612	613	614	615	616	617	618	619	620	621
1	☐	☐	☐☐	☐	☐☐	☐	☐	__ . __ __ __ . __ __ __,–	☐	☐	☐☐	☐
2	☐	☐	☐☐	☐	☐☐	☐	☐	__ . __ __ __ . __ __ __,–	☐	☐	☐☐	☐
3	☐	☐	☐☐	☐	☐☐	☐	☐	__ . __ __ __ . __ __ __,–	☐	☐	☐☐	☐
4	☐	☐	☐☐	☐	☐☐	☐	☐	__ . __ __ __ . __ __ __,–	☐	☐	☐☐	☐
5	☐	☐	☐☐	☐	☐☐	☐	☐	__ . __ __ __ . __ __ __,–	☐	☐	☐☐	☐
6	☐	☐	☐☐	☐	☐☐	☐	☐	__ . __ __ __ . __ __ __,–	☐	☐	☐☐	☐
7	☐	☐	☐☐	☐	☐☐	☐	☐	__ . __ __ __ . __ __ __,–	☐	☐	☐☐	☐
8	☐	☐	☐☐	☐	☐☐	☐	☐	__ . __ __ __ . __ __ __,–	☐	☐	☐☐	☐
9	☐	☐	☐☐	☐	☐☐	☐	☐	__ . __ __ __ . __ __ __,–	☐	☐	☐☐	☐
10	☐	☐	☐☐	☐	☐☐	☐	☐	__ . __ __ __ . __ __ __,–	☐	☐	☐☐	☐

Kode 610 dan 619:

Partisipasi Sekolah

1.Tidak/belum pernah bersekolah
2.Masih bersekolah
3.Tidak bersekolah lagi

Kode 612 dan 620: Jenjang Pendidikan dan Kode 614: Ijazah/STTB

01.Paket A
02.SDLB
03.SD
04.MI
05.SPM/PDF Ula
06.Paket B
07. SMP LB
08. SMP
09. MTs
10. SPM/PDF Wustha
11. Paket C
12. SMLB
13. SMA
14. MA
15. SMK
16. MAK
17. SPM/PDF Ulya
18. D1/D2
19. D3
20. D4
21. S1
22. Profesi
23. S2
24. S3
25. **Tidak Punya Ijazah SD** ***(khusus 614)***

Kode 613 dan 621: Tingkat/Kelas

1, 2, 3, 4, 5, 6, 7, **8 (Tamat & Lulus)**

- ***Jika pernah/sedang kuliah Profesi, kode 1***
- ***Jika pernah/sedang kuliah S2, kode 6***
- ***Jika pernah/sedang kuliah S3, kode 7***

https://pasamankab.bps.go.id

BLOK VII. KETERANGAN KEPEMILIKAN TABUNGAN, INKLUSI KEUANGAN, DAN KETENAGAKERJAAN

No. Urut ART	*Untuk ART Umur 5 Tahun ke Atas*		*Untuk ART Umur 10 Tahun ke Atas*								*Untuk ART Umur 18 Tahun ke Atas*
	APAKAH (*nama*) MEMILIKI REKENING TABUNGAN BAIK ATAS NAMA SENDIRI ATAU BERSAMA-SAMA DI LEMBAGA KEUANGAN (PERBANKAN, KOPERASI)? 1. Ya 5. Tidak	**DALAM SETAHUN TERAKHIR**, APAKAH (*nama*) MENGGUNAKAN PRODUK/LAYANAN JASA KEUANGAN (PERBANKAN, PASAR MODAL, LEMBAGA PEMBIAYAAN, ASURANSI, DANA PENSIUN, LEMBAGA KEUANGAN MIKRO, PERGADAIAN, FINTECH, UANG ELEKTRONIK)? 1. Ya 5. Tidak	**SELAMA SEMINGGU TERAKHIR**, APA SAJA KEGIATAN YANG DILAKUKAN (*nama*)? ***(Pilihan jawaban harus dibacakan)*** A. BEKERJA B. SEKOLAH C. MENGURUS RUMAH TANGGA.. D. LAINNYA SELAIN KEGIATAN PRIBADI X. Tidak melakukan kegiatan ***Jika X terpilih →705***	**DARI KEGIATAN YANG DILAKUKAN SELAMA SEMINGGU TERAKHIR,** KEGIATAN APAKAH YANG MENGGUNAKAN WAKTU TERBANYAK? 1. BEKERJA →*706* 2. SEKOLAH 3. MENGURUS RUMAH TANGGA 4. LAINNYA SELAIN KEGIATAN PRIBADI	***Jika tidak bekerja (703 pilihan A tidak dilingkari)*** **SELAMA SEMINGGU TERAKHIR**, APAKAH (*nama*) MEMPUNYAI PEKERJAAN/ USAHA, TETAPI SEMENTARA TIDAK BEKERJA? 1. Ya 5. Tidak →*710*	***Jika bekerja atau sementara tidak bekerja (703= pilihan A terpilih atau 705 =1)***				APAKAH (*nama*) PERNAH MENERIMA PROGRAM KARTU PRAKERJA? 1. Ya 5. Tidak
						SELAMA SEMINGGU TERAKHIR, APA LAPANGAN USAHA ATAU BIDANG PEKERJAAN UTAMA DARI TEMPAT PEKERJAAN (*nama*)? ***Tuliskan selengkap-lengkapnya*** ***(Kode lapangan usaha atau bidang pekerjaan utama diisi oleh pengawas. Kode dapat dilihat pada halaman terakhir VSEN23.K)***	**SELAMA SEMINGGU TERAKHIR,** APA STATUS/ KEDUDUKAN (*nama*) DALAM PEKERJAAN UTAMA? ***(Kode)***	**SELAMA SEMINGGU TERAKHIR,** BERAPA JUMLAH JAM KERJA DARI **PEKERJAAN UTAMA**? ***(Jam)***	**SELAMA SEMINGGU TERAKHIR,** BERAPA JUMLAH JAM KERJA DARI **SELURUH PEKERJAAN**? ***(Jam)***	
401	701	702	703	704	705	706	707	708	709	710
1	☐	☐	A B C D **X**	☐	☐	..... ☐☐	☐	☐☐	☐☐	☐
2	☐	☐	A B C D **X**	☐	☐	..... ☐☐	☐	☐☐	☐☐	☐
3	☐	☐	A B C D **X**	☐	☐	..... ☐☐	☐	☐☐	☐☐	☐
4	☐	☐	A B C D **X**	☐	☐	..... ☐☐	☐	☐☐	☐☐	☐
5	☐	☐	A B C D **X**	☐	☐	..... ☐☐	☐	☐☐	☐☐	☐
6	☐	☐	A B C D **X**	☐	☐	..... ☐☐	☐	☐☐	☐☐	☐
7	☐	☐	A B C D **X**	☐	☐	..... ☐☐	☐	☐☐	☐☐	☐
8	☐	☐	A B C D **X**	☐	☐	..... ☐☐	☐	☐☐	☐☐	☐
9	☐	☐	A B C D **X**	☐	☐	..... ☐☐	☐	☐☐	☐☐	☐
10	☐	☐	A B C D **X**	☐	☐	..... ☐☐	☐	☐☐	☐☐	☐

- Contoh-contoh lembaga jasa keuangan:
  a. Bank: bank konvensional dan syariah.
  b. Pasar modal: perusahaan efek/skuritas, manajer investasi konvensional, manajer investasi syariah, penyelenggara urun dana konvensional, dan penyelenggara urun dana syariah.
  c. Lembaga pembiayaan: lembaga pembiayaan konvensional dan syariah.
  d. Perusahaan asuransi: perusahaan asuransi konvensional dan syariah.
  e. Dana pensiun: dana pensiun konvensional (Taspen, DPPK, DPLK) dan syariah (DPPK Syariah, DPLK Syariah, Unit Syariah DPPK, Unit Syariah DPLK).
  f. Lembaga keuangan mikro: lembaga keuangan mikro konvensional dan syariah, koperasi lembaga keuangan mikro dan syariah, BMT, Bank Wakaf Mikro.
  g. Pergadaian: pergadaian konvensional dan syariah yang diawasi OJK.
  h. *Fintech:* pinjaman online konvensional dan syariah.
  i. Uang elektronik: Brizi, Flazz, e-Money, Gopay, Ovo, dll.

Kode 707: Status/Kedudukan dalam Pekerjaan
(Jika (705=1), 707 tidak boleh berkode 5 atau 6)
1. Berusaha sendiri
2. Berusaha dibantu buruh tidak tetap/buruh tidak dibayar
3. Berusaha dibantu buruh tetap/buruh dibayar
4. Buruh/karyawan/pegawai
5. Pekerja bebas
6. Pekerja keluarga atau tidak dibayar

- Kartu Prakerja bukanlah kartu fisik, melainkan sebuah kode unik 16 angka yang dapat digunakan sebagai alat pembayaran pelatihan. Nomor kartu prakerja diperoleh setelah mendaftar di situs resmi kartu prakerja www.prakerja.go.id dan dinyatakan lulus sebagai penerima kartu prakerja.

https://pasantrakab.bps.go.id

BLOK VIII. KETERANGAN TEKNOLOGI INFORMASI DAN KOMUNIKASI

No. Urut ART	**DALAM 3 BULAN TERAKHIR,** APAKAH (*nama*) **MENGGUNAKAN** TELEPON SELULER (HP)/NIRKABEL UNTUK KEPERLUAN KOMUNIKASI? 1. Ya 5. Tidak	**DALAM 3 BULAN TERAKHIR,** APAKAH (*nama*) **MEMILIKI/ MENGUASAI** TELEPON SELULER (HP)/ NIRKABEL? 1. Ya 5. Tidak	**DALAM 3 BULAN TERAKHIR, JUMLAH *SIMCARD* AKTIF** YANG DIGUNAKAN (*nama*) PADA HP, *TABLET*, ATAU PERANGKAT LAINNYA, MENURUT PROVIDER/OPERATOR BERIKUT: TELKOMSEL?	INDOSAT?	XL AXIATA?	LAINNYA?	**DALAM 3 BULAN TERAKHIR,** APA SAJA JENIS KOMPUTER YANG DIGUNAKAN (*nama*)? ***(Pilihan jawaban harus dibacakan)*** A. PC/*DESKTOP* B. *LAPTOP/NOTE BOOK* C. *TABLET* X. Tidak menggunakan komputer	**DALAM 3 BULAN TERAKHIR,** APAKAH (*nama*) PERNAH MENGGUNAKAN INTERNET (TERMASUK FACEBOOK, TWITTER, YOUTUBE, INSTAGRAM, WHATSAPP, DLL.)? 1. Ya 5. Tidak→***812***	**DALAM 3 BULAN TERAKHIR,** MEDIA APA SAJA YANG DIGUNAKAN (*nama*) UNTUK MENGGUNAKAN INTERNET? ***(Pilihan jawaban harus dibacakan)*** A. PC/*DESKTOP* B. *LAPTOP/NOTE BOOK* C. *TABLET* D. HP/PONSEL E. LAINNYA	**DALAM 3 BULAN TERAKHIR,** DI MANA SAJA (*nama*) MENGGUNAKAN INTERNET? ***(Pilihan jawaban harus dibacakan)*** A. RUMAH SENDIRI B. BUKAN RUMAH SENDIRI C. TEMPAT BEKERJA/KANTOR D. GEDUNG SEKOLAH/KAMPUS E. TEMPAT UMUM F. DALAM KONDISI BERGERAK	**DALAM 3 BULAN TERAKHIR,** UNTUK APA SAJA (*nama*) MENGGUNAKAN INTERNET? ***(Pilihan jawaban harus dibacakan)*** A. MENDAPAT INFORMASI/BERITA B. MENDAPAT INFORMASI MENGENAI BARANG/JASA C. MENGIRIM/MENERIMA *E-MAIL* D. MEDIA SOSIAL/JEJARING SOSIAL E. PEMBELIAN BARANG/JASA F. PENJUALAN BARANG/JASA G. FASILITAS FINANSIAL (*E-BANKING*) H. PEMBELAJARAN *ONLINE* I. *WORK FROM HOME* (WFH)/BEKERJA *ONLINE* DARI RUMAH J. HIBURAN K. PEMBUATAN KONTEN DIGITAL L. LAINNYA	***Untuk ART Umur 5 Tahun ke Atas*** APAKAH (*nama*) SEDANG/ PERNAH/ BELAJAR TIK, MISALNYA BELAJAR KOMPUTER, DLL.? 1. Ya 5. Tidak
401	801	802	803	804	805	806	807	808	809	810	811	812
1	☐	☐	☐	☐	☐	☐	A B C **X**	☐	A B C D E	A B C D E F	A B C D E F G H I J K L	☐
2	☐	☐	☐	☐	☐	☐	A B C **X**	☐	A B C D E	A B C D E F	A B C D E F G H I J K L	☐
3	☐	☐	☐	☐	☐	☐	A B C **X**	☐	A B C D E	A B C D E F	A B C D E F G H I J K L	☐
4	☐	☐	☐	☐	☐	☐	A B C **X**	☐	A B C D E	A B C D E F	A B C D E F G H I J K L	☐
5	☐	☐	☐	☐	☐	☐	A B C **X**	☐	A B C D E	A B C D E F	A B C D E F G H I J K L	☐
6	☐	☐	☐	☐	☐	☐	A B C **X**	☐	A B C D E	A B C D E F	A B C D E F G H I J K L	☐
7	☐	☐	☐	☐	☐	☐	A B C **X**	☐	A B C D E	A B C D E F	A B C D E F G H I J K L	☐
8	☐	☐	☐	☐	☐	☐	A B C **X**	☐	A B C D E	A B C D E F	A B C D E F G H I J K L	☐
9	☐	☐	☐	☐	☐	☐	A B C **X**	☐	A B C D E	A B C D E F	A B C D E F G H I J K L	☐
10	☐	☐	☐	☐	☐	☐	A B C **X**	☐	A B C D E	A B C D E F	A B C D E F G H I J K L	☐

- **Menggunakan HP** yang dimaksud tidak harus menggunakan HP yang dimiliki sendiri atau dibeli/dibayar sendiri oleh individu yang menggunakan.
- **Memiliki/menguasai HP** apabila anggota rumah tangga tersebut memiliki/menguasai HP dengan minimal 1 kartu yang aktif dalam 3 bulan terakhir.
- **Menggunakan internet:** apabila seseorang meluangkan waktu untuk menggunakan internet, sehingga ia dapat memanfaatkan atau menikmati fasilitas internet. Termasuk menggunakan internet walaupun tidak memiliki kemampuan untuk membuka dan menutup (*log in* dan *log out*) internet. Siapa saja dimasukkan menggunakan meskipun hanya tinggal melanjutkan.
- **Mengakses internet untuk hiburan** misalnya *download*/main *game*, menonton tv,*download*/menonton *film/video*, radio, *download* gambar dan musik menggunakan internet.
- **Pembuatan konten digital** misalnya mengunggah konten, menggunakan *cloud storage* (Google *Drive*, *Dropbox*, dll), menggunakan *software* yang dijalankan melalui internet untuk mengedit dokumen (teks, *spreadsheet*, presentasi), dll.
- **Sedang/pernah belajar Teknologi, Informasi, dan Komunikasi (TIK)** jika belajar TIK secara formal (di sekolah) atau nonformal (di tempat kursus/yang memiliki kurikulum) namun tidak termasuk belajar otodidak. Misalnya, belajar aplikasi perkantoran (Microsoft Office/MS Word, MS Excel, dll.), pemrograman, robotik, dll.

BLOK IX. KETERANGAN BEPERGIAN DAN KORBAN KEJAHATAN

No. Urut ART	SEJAK 1 JANUARI-31 DESEMBER 2022, APAKAH (*nama*) PERNAH BEPERGIAN KELUAR DARI LINGKUNGAN KESEHARIAN, BUKAN BEPERGIAN RUTIN, **MINIMAL 3 JAM DI TEMPAT TUJUAN**, TIDAK UNTUK SEKOLAH ATAU BEKERJA? 1.Ya 5.Tidak→***905***	*Jika pernah bepergian (901=1)*			SEJAK 1 JANUARI - 31 DESEMBER 2022, APAKAH (*nama*) PERNAH MENJADI KORBAN KEJAHATAN PENCURIAN, PENGANIAYAAN, PENCURIAN DENGAN KEKERASAN, PELECEHAN SEKSUAL, ATAU LAINNYA? 1. Ya 5. Tidak → ***ART berikutnya/ Blok X***	BERAPA KALI (*nama*) MENJADI KORBAN KEJAHATAN DAN BERAPA KEJADIAN YANG DILAPORKAN KE POLISI? ***(Jika ≥ 7 kejadian, Tulis '7')***										***(Jika 907, 909, 911, 913, atau 915≠0)*** KETIKA KEJADIAN TERSEBUT DALAM PROSES PELAPORAN KE POLISI, APAKAH (*nama*) MENDAPATKAN/ DITEMANI BANTUAN HUKUM? 1.Ya 5.Tidak
		BERAPA KALI (*nama*) BEPERGIAN SELAMA PERIODE:		PADA **KONDISI BEPERGIAN YANG TERAKHIR**, APA MAKSUD UTAMA (*nama*) MELAKUKAN BEPERGIAN?		PENCURIAN		PENGANIAYAAN		PENCURIAN DENGAN KEKERASAN		PELECEHAN SEKSUAL		LAINNYA		
		1 JANUARI 2022 SAMPAI DENGAN **30 JUNI 2022**? ***(Kali)***	**1 JULI 2022** SAMPAI DENGAN **31 DESEMBER 2022**? ***(Kali)***	***(Kode)***		JUMLAH KEJADIAN	JUMLAH KEJADIAN YANG DILAPORKAN KE POLISI	JUMLAH KEJADIAN	JUMLAH KEJADIAN YANG DILAPORKAN KE POLISI	JUMLAH KEJADIAN	JUMLAH KEJADIAN YANG DILAPORKAN KE POLISI	JUMLAH KEJADIAN	JUMLAH KEJADIAN YANG DILAPORKAN KE POLISI	JUMLAH KEJADIAN	JUMLAH KEJADIAN YANG DILAPORKAN KE POLISI	
401	901	902	903	904	905	906	907	908	909	910	911	912	913	914	915	916
1	☐	☐☐	☐☐	☐☐	☐	☐	☐	☐	☐	☐	☐	☐	☐	☐	☐	☐
2	☐	☐☐	☐☐	☐☐	☐	☐	☐	☐	☐	☐	☐	☐	☐	☐	☐	☐
3	☐	☐☐	☐☐	☐☐	☐	☐	☐	☐	☐	☐	☐	☐	☐	☐	☐	☐
4	☐	☐☐	☐☐	☐☐	☐	☐	☐	☐	☐	☐	☐	☐	☐	☐	☐	☐
5	☐	☐☐	☐☐	☐☐	☐	☐	☐	☐	☐	☐	☐	☐	☐	☐	☐	☐
6	☐	☐☐	☐☐	☐☐	☐	☐	☐	☐	☐	☐	☐	☐	☐	☐	☐	☐
7	☐	☐☐	☐☐	☐☐	☐	☐	☐	☐	☐	☐	☐	☐	☐	☐	☐	☐
8	☐	☐☐	☐☐	☐☐	☐	☐	☐	☐	☐	☐	☐	☐	☐	☐	☐	☐
9	☐	☐☐	☐☐	☐☐	☐	☐	☐	☐	☐	☐	☐	☐	☐	☐	☐	☐
10	☐	☐☐	☐☐	☐☐	☐	☐	☐	☐	☐	☐	☐	☐	☐	☐	☐	☐

Kode 904: Maksud Utama Bepergian

02. Berlibur/rekreasi
03. Profesi/bisnis
04. Misi/pertemuan/kongres/seminar
05. *Training*/pendidikan/pelatihan
06. Kesehatan/berobat
07. Berziarah/keagamaan
08. Mengunjungi teman/keluarga
09. Mudik/pulang kampung hari raya
10. Olahraga/kesenian
11. Belanja/*shopping*
12. Lainnya

- **Lingkungan keseharian** didefinisikan sebagai wilayah geografis (tidak harus berdekatan) bagi seseorang melakukan untuk rutinitas kehidupnya/pekerjaannya. Misalnya rumah, kantor atau tempat kerja, pasar yang rutin dikunjungi, sekolah, taman yang rutin dikunjungi, fasilitas olahraga yang rutin dikunjungi, dan sebagainya.
- **Bepergian rutin** adalah bepergian ke tempat/tujuan utama dengan frekuensi paling sedikit 4 (empat) kali dalam 1 (satu) bulan.

Suatu peristiwa kejahatan dianggap telah dilaporkan ke polisi apabila:

a. Korban kejahatan telah melaporkannya ke polisi.
b. Orang lain melaporkan peristiwa kejahatan tersebut ke polisi.
c. Polisi mengetahuinya sendiri atau tertangkap tangan. Pelaporan kepada polisi tidak harus dilakukan di kantor polisi

https://pendataan.bps.go.id

BLOK X. KETERANGAN GANGGUAN FUNGSIONAL (UNTUK ART BERUMUR 2 TAHUN KE ATAS)

No. Urut ART	*Isikan kode 1 jika Umur ≥ 2 tahun atau kode 0 jika Umur < 2 tahun* 1 → *1002* 0 → *ART berikutnya/ Blok XI*	APAKAH (*nama*) MENGALAMI KESULITAN/ GANGGUAN PENGLIHATAN? 1. Ya, sama sekali tidak bisa melihat 2. Ya, banyak kesulitan 3. Ya, sedikit kesulitan 4. Tidak mengalami kesulitan	APAKAH (*nama*) MENGALAMI KESULITAN/ GANGGUAN PENDENGARAN? 5. Ya, sama sekali tidak bisa mendengar 6. Ya, banyak kesulitan 7. Ya, sedikit kesulitan 8. Tidak mengalami kesulitan	APAKAH (*nama*) MENGALAMI KESULITAN/GANGGUAN BERJALAN ATAU NAIK TANGGA? 1. Ya, sama sekali tidak bisa berjalan/naik tangga 2. Ya, banyak kesulitan 3. Ya, sedikit kesulitan 4. Tidak mengalami kesulitan	APAKAH (*nama*) MENGALAMI KESULITAN/GANGGUAN MENGGUNAKAN/ MENGGERAKKAN TANGAN/JARI? 5. Ya, sama sekali tidak bisa menggunakan/ menggerakkan tangan/jari 6. Ya, banyak kesulitan 7. Ya, sedikit kesulitan 8. Tidak mengalami kesulitan	APAKAH (*nama*) MENGALAMI KESULITAN/GANGGUAN DALAM HAL MENGINGAT ATAU BERKONSENTRASI? 1. Ya, selalu mengalami kesulitan 2. Ya, seringkali mengalami kesulitan 3. Ya, sedikit mengalami kesulitan 4. Tidak mengalami kesulitan	APAKAH (*nama*) MENGALAMI GANGGUAN PERILAKU DAN/ATAU EMOSIONAL? 5. Ya, selalu mengalami gangguan 6. Ya, seringkali mengalami gangguan 7. Ya, sedikit mengalami gangguan 8. Tidak mengalami gangguan	APAKAH (*nama*) MENGALAMI KESULITAN/GANGGUAN BERBICARA DAN/ATAU MEMAHAMI/ BERKOMUNIKASI DENGAN ORANG LAIN? 1. Ya,sama sekali tidak bisa memahami/dipahami/ berkomunikasi 2. Ya, banyak mengalami kesulitan 3. Ya, sedikit mengalami kesulitan 4. Tidak mengalami kesulitan	APAKAH (*nama*) MENGALAMI KESULITAN/GANGGUAN UNTUK MENGURUS DIRI SENDIRI? (SEPERTI MANDI, MAKAN, BERPAKAIAN, BUANG AIR BESAR, BUANG AIR KECIL) 5. Ya, sama sekali tidak bisa mengurus diri sendiri 6. Ya, banyak mengalami kesulitan 7. Ya, sedikit mengalami kesulitan 8. Tidak mengalami kesulitan	**DALAM SETAHUN TERAKHIR,** APAKAH (*nama*) MENERIMA BANTUAN SOSIAL DARI **PEMERINTAH PUSAT** BERUPA ASISTENSI REHABILITASI SOSIAL (ATENSI) PENYANDANG DISABILITAS? 1. Ya 5. Tidak
401	1001	1002	1003	1004	1005	1006	1007	1008	1009	1010
1	☐	☐	☐	☐	☐	☐	☐	☐	☐	☐
2	☐	☐	☐	☐	☐	☐	☐	☐	☐	☐
3	☐	☐	☐	☐	☐	☐	☐	☐	☐	☐
4	☐	☐	☐	☐	☐	☐	☐	☐	☐	☐
5	☐	☐	☐	☐	☐	☐	☐	☐	☐	☐
6	☐	☐	☐	☐	☐	☐	☐	☐	☐	☐
7	☐	☐	☐	☐	☐	☐	☐	☐	☐	☐
8	☐	☐	☐	☐	☐	☐	☐	☐	☐	☐
9	☐	☐	☐	☐	☐	☐	☐	☐	☐	☐
10	☐	☐	☐	☐	☐	☐	☐	☐	☐	☐

- **Disabilitas** adalah adanya gangguan/keterbatasan fungsi yang berlangsung lama dan menyebabkan terbatasnya partisipasi di masyarakat.
- **Gangguan/keterbatasan fungsi** ditandai oleh kondisi ketidakmampuan atau kehilangan ataupun kelainan baik dari psikologis, fisiologis, maupun struktur atau fungsi anatomis.
- Petugas tidak diperkenankan memutuskan bahwa responden tidak mengalami disabilitas tertentu berdasarkan apa yang dilihat secara kasat mata.
- Gangguan/keterbatasan fungsi antara lain: kesulitan melihat, kesulitan mendengar, berbicara tidak lancar, kesulitan memahami/hilang ingatan/gangguan jiwa, lambat dalam belajar/memahami pelajaran, keterbatasan berjalan, keterbatasan bergerak, kesulitan mengambil barang kecil menggunakan tangan/jari.
- **Setiap orang bisa mengalami lebih dari satu jenis gangguan.**
- **Asistensi Rehabilitasi Sosial (ATENSI)** yaitu layanan rehabilitasi sosial yang menggunakan pendekatan berbasis keluarga, komunitas dan/atau residensial melalui kegiatan dukungan pemenuhan kehidupan layak, dukungan keluarga, perawatan sosial, terapi fisik, terapi psikososial, terapi mental, pelatihan vokasional pembinaan kewirausahaan, bantuan sosial, asistensi sosial serta dukungan aksesibilitas.

https://pkesamakab.bps.go.id

BLOK XI. KETERANGAN KELUHAN KESEHATAN DAN RAWAT JALAN

No. Urut ART	JAMINAN KESEHATAN APA SAJA YANG DIMILIKI (*nama*)? A.BPJS Kesehatan Penerima Bantuan Iuran (PBI) B.BPJS Kesehatan Non-PBI/Mandiri C.Jamkesda D.Asuransi swasta E.Perusahaan/ kantor X.Tidak punya	**DALAM SEBULAN TERAKHIR,** APAKAH (*nama*) MEMPUNYAI KELUHAN KESEHATAN (PANAS, BATUK, PILEK, DIARE, PUSING, PENYAKIT KRONIS, DSB.)? 1.Ya 5.Tidak → ***ART berikutnya/ Blok XII***	APAKAH KELUHAN KESEHATAN TERSEBUT MENGAKIBATKAN TERGANGGUNYA PEKERJAAN, SEKOLAH, ATAU KEGIATAN SEHARI-HARI? 1.Ya 5.Tidak	**DALAM SEBULAN TERAKHIR,** APAKAH (*nama*) PERNAH MENGOBATI SENDIRI? 1.Ya 5.Tidak	**DALAM SEBULAN TERAKHIR,** APAKAH (*nama*) PERNAH RAWAT JALAN? 1. Ya → ***1107*** 5.Tidak	APA ALASAN UTAMA (*nama*) TIDAK RAWAT JALAN? 1.Tidak punya biaya berobat 2.Tidak ada biaya transpor 3.Tidak ada sarana transportasi 4.Waktu tunggu pelayanan lama 5.Mengobati sendiri 6.Tidak ada yang mendampingi 7.Merasa tidak perlu 8.Lainnya ***(Lanjut ke ART berikutnya/ Blok XII)***	**DALAM SEBULAN TERAKHIR,** DI MANA SAJA TEMPAT (*nama*) RAWAT JALAN? A.RS Pemerintah B.RS Swasta C.Praktik dokter/bidan D.Klinik/Praktik dokter bersama E.Puskesmas/Pustu F.UKBM (Poskesdes, Polindes, Posyandu, Balai Pengobatan) G.Praktik pengobatan tradisional/alternatif H.Lainnya	**DALAM SEBULAN TERAKHIR,** BERAPA KALI (*nama*) RAWAT JALAN? ***(Kali)***	JAMINAN KESEHATAN APA SAJA YANG **DIGUNAKAN** (*nama*) UNTUK RAWAT JALAN? A. BPJS Kesehatan Penerima Bantuan Iuran (PBI) B. BPJS Kesehatan Non-PBI/Mandiri C. Jamkesda D. Asuransi swasta E. Perusahaan/kantor X. Tidak menggunakan	***Jika 1109 pilihan A, B, dan C tidak dilingkari*** APA SAJA ALASAN (*nama*) TIDAK MENGGUNAKAN JKN/JAMKESDA UNTUK RAWAT JALAN? A.Tidak tahu cara memanfaatkan jaminan kesehatan B.Prosedur/persyaratan sulit dipenuhi C.Kartu JKN tidak aktif D.Tidak ada faskes yang mudah dijangkau dari rumah responden E.Tidak ada petugas pemberi pelayanan jaminan kesehatan F.Tidak ada biaya (transportasi, dll.) G.Waktu tunggu pelayanan lama/antre panjang H.Menggunakan asuransi selain JKN/Jamkesda I. Lainnya
401	1101	1102	1103	1104	1105	1106	1107	1108	1109	1110
1	A B C D E **X**	☐	☐	☐	☐	☐	A B C D E F G H	☐☐	A B C D E **X**	A B C D E F G H I
2	A B C D E **X**	☐	☐	☐	☐	☐	A B C D E F G H	☐☐	A B C D E **X**	A B C D E F G H I
3	A B C D E **X**	☐	☐	☐	☐	☐	A B C D E F G H	☐☐	A B C D E **X**	A B C D E F G H I
4	A B C D E **X**	☐	☐	☐	☐	☐	A B C D E F G H	☐☐	A B C D E **X**	A B C D E F G H I
5	A B C D E **X**	☐	☐	☐	☐	☐	A B C D E F G H	☐☐	A B C D E **X**	A B C D E F G H I
6	A B C D E **X**	☐	☐	☐	☐	☐	A B C D E F G H	☐☐	A B C D E **X**	A B C D E F G H I
7	A B C D E **X**	☐	☐	☐	☐	☐	A B C D E F G H	☐☐	A B C D E **X**	A B C D E F G H I
8	A B C D E **X**	☐	☐	☐	☐	☐	A B C D E F G H	☐☐	A B C D E **X**	A B C D E F G H I
9	A B C D E **X**	☐	☐	☐	☐	☐	A B C D E F G H	☐☐	A B C D E **X**	A B C D E F G H I
10	A B C D E **X**	☐	☐	☐	☐	☐	A B C D E F G H	☐☐	A B C D E **X**	A B C D E F G H I

- **Jaminan kesehatan yang dimiliki** adalah jaminan dalam bentuk kartu atau apapun yang dapat digunakan untuk pembiayaan kesehatan bila nama yang tertera dalam kartu atau lainnya melakukan perawatan kesehatan seperti: ke dokter, puskesmas, rumah sakit, dan sebagainya.
- **Keluhan kesehatan** adalah keadaan seseorang yang mengalami gangguan kesehatan atau kejiwaan, baik karena gangguan/penyakit yang sering dialami penduduk seperti panas, pilek, diare, pusing, sakit kepala, maupun karena penyakit akut, penyakit kronis (meskipun selama sebulan terakhir tidak mempunyai keluhan), kecelakaan, kriminalitas, atau keluhan lainnya.
- **Terganggunya pekerjaan, sekolah, atau kegiatan sehari-hari** adalah tidak dapat melakukan kegiatan secara normal (bekerja, sekolah, atau kegiatan sehari-hari) sebagaimana biasanya.
- **Rawat jalan** adalah upaya anggota rumah tangga yang mempunyai keluhan kesehatan untuk memeriksakan diri dan mendapatkan pengobatan dengan mendatangi tempat-tempat pelayanan kesehatan modern atau tradisional tanpa menginap, termasuk mendatangkan petugas kesehatan ke rumah.
- **Menggunakan jaminan kesehatan untuk rawat jalan** adalah bila biaya berobat jalan anggota rumah tangga seluruhnya atau sebagian dibiayai oleh penjamin kesehatan.

Perpustakaan Kemenkes RI
http://perpustakaan.bpsdm.kes.go.id

BLOK XII. KETERANGAN RAWAT INAP DAN MEROKOK

No. urut ART	DALAM SETAHUN TERAKHIR, APAKAH (*nama*) PERNAH DIRAWAT INAP? 1.Ya 5.Tidak → *1206*	DALAM SETAHUN TERAKHIR, DI MANA SAJA TEMPAT (*nama*) DIRAWAT INAP? A.RS Pemerintah B.RS Swasta C.Praktik bidan D.Klinik/Praktik dokter bersama E.Puskesmas F.Praktik pengobatan tradisional/ alternatif G.Lainnya	DALAM SETAHUN TERAKHIR, BERAPA HARI (*nama*) DIRAWAT INAP? *(Hari)*	JAMINAN KESEHATAN APA SAJA YANG **DIGUNAKAN** (*nama*) UNTUK RAWAT INAP? A. BPJS Kesehatan Penerima Bantuan Iuran (PBI) B. BPJS Kesehatan Non-PBI/ Mandiri C. Jamkesda D. Asuransi swasta E. Perusahaan/kantor X. Tidak menggunakan	***Jika 1204 pilihan A,B, dan C tidak dilingkari*** APA SAJA ALASAN (*nama*) TIDAK MENGGUNAKAN JKN/JAMKESDA UNTUK RAWAT INAP? A.Tidak tahu cara memanfaatkan jaminan kesehatan B.Prosedur/persyaratan sulit dipenuhi C.Kartu JKN tidak aktif D.Tidak ada faskes yang mudah dijangkau dari rumah responden E.Tidak ada petugas pemberi pelayanan jaminan kesehatan F.Tidak ada biaya (transportasi, akomodasi, dll.) G.Waktu tunggu pelayanan lama/antre panjang H.Menggunakan asuransi selain JKN/Jamkesda I. Lainnya	***Untuk ART Berumur 5 Tahun ke Atas***			
						SELAMA SEBULAN TERAKHIR, APAKAH (*nama*) MEROKOK MENGGUNAKAN ROKOK ELEKTRIK? 1. Ya, setiap hari 2. Ya, tidak setiap hari 5. Tidak 8. Tidak tahu	**SELAMA SEBULAN TERAKHIR,** APAKAH (*nama*) MEROKOK TEMBAKAU? 1.Ya, setiap hari 2.Ya, tidak setiap hari 5.Tidak → *1209* 8.Tidak tahu → ***ART berikutnya/ Blok XIV***	**SELAMA SEBULAN TERAKHIR,** BERAPA BATANG ROKOK TEMBAKAU RATA-RATA **PER MINGGU** YANG (*nama*) HISAP? *(Batang)*	APAKAH DULU, **SEBELUM SEBULAN TERAKHIR** (*nama*) PERNAH MEROKOK TEMBAKAU? 1.Ya, setiap hari 2.Ya, tidak setiap hari 5.Tidak 8.Tidak tahu
401	1201	1202	1203	1204	1205	1206	1207	1208	1209
1	☐	A B C D E F G	☐☐☐	A B C D E **X**	A B C D E F G H I	☐	☐	☐☐☐	☐
2	☐	A B C D E F G	☐☐☐	A B C D E **X**	A B C D E F G H I	☐	☐	☐☐☐	☐
3	☐	A B C D E F G	☐☐☐	A B C D E **X**	A B C D E F G H I	☐	☐	☐☐☐	☐
4	☐	A B C D E F G	☐☐☐	A B C D E **X**	A B C D E F G H I	☐	☐	☐☐☐	☐
5	☐	A B C D E F G	☐☐☐	A B C D E **X**	A B C D E F G H I	☐	☐	☐☐☐	☐
6	☐	A B C D E F G	☐☐☐	A B C D E **X**	A B C D E F G H I	☐	☐	☐☐☐	☐
7	☐	A B C D E F G	☐☐☐	A B C D E **X**	A B C D E F G H I	☐	☐	☐☐☐	☐
8	☐	A B C D E F G	☐☐☐	A B C D E **X**	A B C D E F G H I	☐	☐	☐☐☐	☐
9	☐	A B C D E F G	☐☐☐	A B C D E **X**	A B C D E F G H I	☐	☐	☐☐☐	☐
10	☐	A B C D E F G	☐☐☐	A B C D E **X**	A B C D E F G H I	☐	☐	☐☐☐	☐

- **Rawat Inap** adalah upaya penyembuhan keluhan kesehatan dengan menginap semalam atau lebih di unit pelayanan kesehatan modern atau tradisional, termasuk rawat inap untuk persalinan.
- **Responden yang pernah rawat inap adalah** responden yang telah selesai menjalani rawat inap, tidak termasuk bila pada saat pencacahan sedang menjalani rawat inap.
- **Menggunakan jaminan kesehatan untuk rawat inap** adalah bila biaya rawat inap anggota rumah tangga seluruhnya atau sebagian dibiayai oleh penjamin kesehatan.
- **Jumlah hari** adalah jumlah hari rawat inap dalam satu tahun terakhir.
- **Merokok** merupakan aktivitas membakar tembakau kemudian menghisap asapnya baik menggunakan rokok maupun pipa pada sebulan terakhir sampai saat pencacahan.
- **Rokok tembakau** meliputi rokok putih, rokok kretek, cerutu, lisong, pipa cangklong/linting/kawung yang diisi tembakau. Termasuk juga orang yang menghisap *shisha/waterpipe*.
- **Penghitungan jumlah batang rokok rata-rata per minggu** selama sebulan terakhir adalah jumlah rokok yang dihisap selama sebulan dikali 7 dibagi 30.

https://pasamankab.bps.go.id

PERTANYAAN	BALITA 1	BALITA 2	BALITA 3
Nama dan No. Urut *(Salin dari Blok IV 402 dan 401):* Nama & No. Urut Pemberi Informasi	.....__ __ .....__ __	.....__ __ .....__ __	.....__ __ .....__ __
BLOK XIV. KETERANGAN IMUNISASI, ASI, DAN MP-ASI (DITANYAKAN UNTUK SEMUA ANGGOTA RUMAH TANGGA UMUR 0-59 BULAN)			
1401. Umur (*nama balita*) dalam bulan *(Hitung dari Blok IV 406)*	☐☐ bulan	☐☐ bulan	☐☐ bulan
IMUNISASI BALITA			
SAYA AKAN MENANYAKAN BEBERAPA PERTANYAAN MENGENAI IMUNISASI			
1402. APAKAH BAPAK/IBU MEMPUNYAI BUKU KIA/KMS ATAU KARTU BEROBAT/DOKUMEN LAIN **YANG TERTULIS TANGGAL IMUNISASI** (*nama balita*)? BOLEHKAH SAYA MELIHATNYA?	Ya, dapat ditunjukkan.....1→***1404*** Ya, tidak dapat ditunjukkan .....2→***1406*** Tidak ada kartu/buku.....5	Ya, dapat ditunjukkan.....1→***1404*** Ya, tidak dapat ditunjukkan .....2→***1406*** Tidak ada kartu/buku.....5	Ya, dapat ditunjukkan .....1→***1404*** Ya, tidak dapat ditunjukkan .....2→***1406*** Tidak ada kartu/buku.....5
1403. APAKAH BAPAK/IBU PERNAH MEMPUNYAI BUKU KIA/KMS ATAU KARTU BEROBAT/DOKUMEN LAIN YANG TERTULIS TANGGAL IMUNISASI (*nama balita*)?	Ya .....1→***1406*** Tidak .....5→***1406***	Ya .....1→***1406*** Tidak .....5→***1406***	Ya .....1→***1406*** Tidak.....5→***1406***

1404. *Salin dari kartu, tanggal, bulan, dan tahun imunisasi untuk setiap jenis imunisasi.* *Tulis '44' di kolom tanggal, bulan, dan tahun, jika kartu menunjukkan bahwa imunisasi diberikan, tetapi tanggal, bulan, dan tahun tidak ada.* *Tulis '00' jika imunisasi tidak diberikan.*	Tanggal	Bulan	Tahun	Tanggal	Bulan	Tahun	Tanggal	Bulan	Tahun
a. HEPATITIS B (<24 JAM)	__ __	__ __	__ __	__ __	__ __	__ __	__ __	__ __	__ __
b. BCG	__ __	__ __	__ __	__ __	__ __	__ __	__ __	__ __	__ __
c. POLIO TETES 1	__ __	__ __	__ __	__ __	__ __	__ __	__ __	__ __	__ __
d. DPT-HB-HIB 1	__ __	__ __	__ __	__ __	__ __	__ __	__ __	__ __	__ __
e. POLIO TETES 2	__ __	__ __	__ __	__ __	__ __	__ __	__ __	__ __	__ __
f. DPT-HB- HIB 2	__ __	__ __	__ __	__ __	__ __	__ __	__ __	__ __	__ __
g. POLIO TETES 3	__ __	__ __	__ __	__ __	__ __	__ __	__ __	__ __	__ __
h. DPT-HB- HIB 3	__ __	__ __	__ __	__ __	__ __	__ __	__ __	__ __	__ __
i. POLIO TETES 4	__ __	__ __	__ __	__ __	__ __	__ __	__ __	__ __	__ __
j. POLIO SUNTIK (IPV)	__ __	__ __	__ __	__ __	__ __	__ __	__ __	__ __	__ __
k. CAMPAK-RUBELLA (MR)	__ __	__ __	__ __	__ __	__ __	__ __	__ __	__ __	__ __

https://perpustakaan.bkkbn.go.id

PERTANYAAN	BALITA 1			BALITA 2			BALITA 3		
Nama dan No. Urut *(Salin dari Blok IV 402 dan 401):*	.....__ __			.....__ __			.....__ __		
	Tanggal	**Bulan**	**Tahun**	**Tanggal**	**Bulan**	**Tahun**	**Tanggal**	**Bulan**	**Tahun**
l. DPT-HB-HIB LANJUTAN	__ __	__ __	__ __	__ __	__ __	__ __	__ __	__ __	__ __
m. CAMPAK-RUBELLA (MR) LANJUTAN	__ __	__ __	__ __	__ __	__ __	__ __	__ __	__ __	__ __
n. MMR	__ __	__ __	__ __	__ __	__ __	__ __	__ __	__ __	__ __
1405. APAKAH (*nama balita*) MENERIMA IMUNISASI DASAR, YANG TIDAK TERCATAT DALAM KARTU, TERMASUK IMUNISASI YANG DITERIMA SAAT PEKAN IMUNISASI NASIONAL? *Lingkari kode 1 jika responden menyebutkan jenis imunisasi dasar (lihat pertanyaan 1404).*	Ya .....1→***1404*** *(Tanyakan jenis imunisasinya, tulis '66' pada kolom tanggal, bulan, dan tahun yang bersangkutan di 1404. Jika imunisasi tidak diberikan, tuliskan '00')* Tidak.....5→***1417*** Tidak Tahu.....8→***1417***			Ya .....1→***1404*** *(Tanyakan jenis imunisasinya, tulis '66' pada kolom tanggal, bulan, dan tahun yang bersangkutan di 1404. Jika imunisasi tidak diberikan, tuliskan '00')* Tidak.....5→***1417*** Tidak Tahu.....8→***1417***			Ya .....1→***1404*** *(Tanyakan jenis imunisasinya tulis, '66' pada kolom tanggal, bulan, dan tahun yang bersangkutan di 1404. Jika imunisasi tidak diberikan, tuliskan '00')* Tidak .....5→***1417*** Tidak Tahu .....8→***1417***		
UNTUK BALITA YANG TIDAK MEMPUNYAI ATAU TIDAK DAPAT MENUNJUKKAN KARTU IMUNISASI									
1406. APAKAH (*nama balita*) PERNAH MENDAPAT IMUNISASI UNTUK MELINDUNGINYA DARI BERBAGAI PENYAKIT?	Ya..... 1 Tidak .....5 → ***1417*** Tidak Tahu ..... 8 →***1417***			Ya..... 1 Tidak ..... 5 → ***1417*** Tidak Tahu ..... 8 →***1417***			Ya.....1 Tidak..... 5 → ***1417*** Tidak Tahu .....8 →***1417***		
1407. APAKAH (*nama balita*) PERNAH MENDAPAT VAKSIN **BCG** UNTUK MENCEGAH PENYAKIT TBC – BIASANYA DISUNTIKKAN PADA LENGAN ATAU BAHU DAN MENIMBULKAN BEKAS LUKA–?	Ya..... 1 Tidak.....5 Tidak tahu..... 8			Ya..... 1 Tidak.....5 Tidak tahu..... 8			Ya .....1 Tidak .....5 Tidak tahu 8		
1408. APAKAH (*nama balita*) PERNAH MENDAPAT VAKSIN UNTUK MENCEGAH PENYAKIT **POLIO** – YANG "DITETESKAN KE MULUT ATAU DISUNTIKKAN PADA LENGAN/PAHA" –?	Ya..... 1 Tidak .....5 → ***1411*** Tidak Tahu ..... 8 →***1411***			Ya..... 1 Tidak ..... 5 → ***1411*** Tidak Tahu ..... 8 →***1411***			Ya .....1 Tidak..... 5 → ***1411*** Tidak Tahu .....8 →***1411***		
1409. KAPAN VAKSIN POLIO PERTAMA DITERIMA (*nama balita*), APAKAH PADA SEBULAN PERTAMA KELAHIRAN ATAU SETELAHNYA?	Sebulan pertama .....1 Setelah sebulan pertama 2			Sebulan pertama .....1 Setelah sebulan pertama 2			Sebulan pertama ..... 1 Setelah sebulan pertama 2		
1410. SUDAH BERAPA KALI (*nama balita*) MENDAPATKAN VAKSIN POLIO?	a. POLIO TETES : ___ kali b. POLIO SUNTIK (IPV) : ___ kali			a. POLIO TETES : ___ kali b. POLIO SUNTIK (IPV) : ___ kali			a. POLIO TETES : ___ kali b. POLIO SUNTIK (IPV) : ___ kali		
1411. APAKAH (*nama balita*) PERNAH MENDAPAT VAKSIN **DPT** – YAITU SUNTIKAN DI PAHA ATAU BOKONG – UNTUK MENCEGAH PENYAKIT TETANUS, BATUK REJAN, ATAU DIPTERI? (*Probing dengan menyatakan bahwa pemberian vaksin DPT kadang-kadang bersamaan dengan vaksin Polio dan Hepatitis B)*	Ya ..... 1 Tidak.....5 → ***1413*** Tidak Tahu..... 8 →***1413***			Ya .....1 Tidak.....5 → ***1413*** Tidak Tahu..... 8 →***1413***			Ya.....1 Tidak .....5 → ***1413*** Tidak Tahu .....8 →***1413***		

www.pasamankab.bps.go.id

PERTANYAAN	BALITA 1	BALITA 2	BALITA 3
Nama dan No. Urut *(Salin dari Blok IV 402 dan 401):*	……__ __	……__ __	……__ __
1412. SUDAH BERAPA KALI (*nama balita*) MENDAPATKAN VAKSIN DPT?	___ kali	___ kali	___ kali
1413. APAKAH (*nama balita*) PERNAH MENDAPAT VAKSIN **HEPATITIS B** – YAITU SUNTIKAN DI PAHA ATAU BOKONG – UNTUK MENCEGAH PENYAKIT HEPATITIS B? *(Probing dengan menyatakan bahwa pemberian vaksin Hepatitis B kadang-kadang bersamaan dengan vaksin Polio dan DPT)*	Ya ..... 1 Tidak.....5 → ***1416*** Tidak Tahu.....8 →***1416***	Ya ..... 1 Tidak.....5 → ***1416*** Tidak Tahu.....8 →***1416***	Ya.....1 Tidak ..... 5 → ***1416*** Tidak Tahu..... 8 →***1416***
1414. SUDAH BERAPA KALI (*nama balita*) MENDAPATKAN VAKSIN HEPATITIS B?	___ kali	___ kali	___ kali
1415. KAPAN VAKSINASI HEPATITIS B PERTAMA DITERIMA (*nama balita*), APAKAH PADA SEMINGGU PERTAMA SETELAH KELAHIRAN ATAU SETELAHNYA?	Seminggu pertama..... 1 Setelah seminggu pertama 2	Seminggu pertama..... 1 Setelah seminggu pertama 2	Seminggu pertama .....1 Setelah seminggu pertama..... 2
1416. APAKAH (*nama balita*) PERNAH MENDAPAT SUNTIKAN **CAMPAK – RUBELLA (MR)** ATAU **MMR** – YAITU PADA UMUR 9 BULAN ATAU LEBIH – UNTUK MENCEGAH PENYAKIT CAMPAK? **i. CAMPAK – RUBELLA (MR)**	Ya.....1 Tidak .....5 Tidak tahu 8	Ya.....1 Tidak .....5 Tidak tahu 8	Ya ..... 1 Tidak..... 5 Tidak tahu..... 8
ii. MMR	Ya.....1 Tidak .....5 Tidak tahu 8	Ya.....1 Tidak .....5 Tidak tahu 8	Ya ..... 1 Tidak..... 5 Tidak tahu..... 8
A S I DAN MP-ASI DITANYAKAN UNTUK BADUTA (ANGGOTA RUMAH TANGGA UMUR 0-23 BULAN)			
Cek umur balita dari 1401, berikan tanda centang (√)			
Balita berumur 0-23 bulan Balita berumur ≥ 24 bulan	☐ → ***1417*** ☐ → ***Balita berikutnya/Blok XV***	☐ → ***1417*** ☐ → ***Balita berikutnya/Blok XV***	☐ → ***1417*** ☐ → ***Balita berikutnya/Blok XV***
1417. A. APAKAH (*nama baduta*) PERNAH DISUSUI/DIBERI AIR SUSU IBU (ASI)?	Ya ..... 1 Tidak..... 5 →***1419*** Tidak tahu.....8 →***1419***	Ya.....1 Tidak ..... 5 →***1419*** Tidak tahu .....8 →***1419***	Ya ..... 1 Tidak.....5 →***1419*** Tidak tahu.....8 →***1419***
B. LAMANYA PEMBERIAN ASI: I. TANPA MAKANAN PENDAMPING II. DENGAN MAKANAN PENDAMPING	B. ___ ___ bulan I. ___ ___ bulan II. ___ ___ bulan	B. ___ ___ bulan I. ___ ___ bulan II. ___ ___ bulan	B. ___ ___ bulan I. ___ ___ bulan II. ___ ___ bulan

http://bkbpsanankerto.bps.go.id

PERTANYAAN	BALITA 1	BALITA 2	BALITA 3
Nama dan No. Urut *(Salin dari Blok IV 402 dan 401):*	.....__ __	.....__ __	.....__ __
1418. **SELAMA SEHARIAN KEMARIN**, APAKAH (*nama baduta*) DISUSUI/DIBERI ASI?	Ya ..... 1 Tidak ..... 5 Tidak tahu 8	Ya ..... 1 Tidak ..... 5 Tidak tahu 8	Ya ..... 1 Tidak ..... 5 Tidak tahu 8
1419. **SELAMA SEHARIAN KEMARIN**, APAKAH (*nama baduta*) MENERIMA CAIRAN, TERMASUK CAIRAN YANG DIKOMBINASIKAN DENGAN MAKANAN LAIN DAN CAIRAN YANG DIKONSUMSI DI LUAR RUMAH?	Ya / Tidak / Tidak tahu	Ya / Tidak / Tidak tahu	Ya / Tidak / Tidak tahu
a. SUSU SELAIN ASI (SUSU FORMULA, SUSU BUBUK, SUSU SEGAR, UHT)? *Jika "Ya", isikan berapa kali susu selain ASI dikonsumsi baduta.*	a) ..... 1 ..... 5 ..... 8 ☐ *kali*	a) ..... 1 ..... 5 ..... 8 ☐ *kali*	a) ..... 1 ..... 5 ..... 8 ☐ *kali*
b. MINUMAN LAIN (AIR PUTIH, JUS TANPA GULA, SUP/KALDU, TEH/KOPI TANPA GULA, AIR TAJIN, DLL.)?	b) ..... 1 ..... 5 8	b) ..... 1 ..... 5 8	b) ..... 1 ..... 5 8
c. MINUMAN BERPEMANIS GULA (MINUMAN RINGAN, SODA, TEH MANIS, SUSU KENTAL MANIS, DLL.)?	c) ..... 1 ..... 5 8	c) ..... 1 ..... 5 8	c) ..... 1 ..... 5 8
1420. SAYA INGIN MENANYAKAN TENTANG SEMUA YANG DIKONSUMSI OLEH (*nama baduta*) SEHARIAN KEMARIN, TERMASUK MAKANAN YANG DIKONSUMSI DI LUAR RUMAH ATAU JAJAN. **SELAMA SEHARIAN KEMARIN**, APAKAH (*nama baduta*) MAKAN/MINUM?	Ya / Tidak / Tidak tahu	Ya / Tidak / Tidak tahu	Ya / Tidak / Tidak tahu
a. SEREAL, AKAR, DAN UMBI (NASI, JAGUNG, GANDUM, PASTA, ROTI/PANEKUK, UBI, KENTANG, SORGUM, DLL.)?	a) ..... 1 ..... 5 8	a) ..... 1 ..... 5 8	a) ..... 1 ..... 5 8
b. MAKANAN DARI KACANG-KACANGAN (KACANG TANAH, KEDELAI, TAHU, TEMPE, ATAU KACANG LAINNYA)?	b) ..... 1 ..... 5 8	b) ..... 1 ..... 5 8	b) ..... 1 ..... 5 8
c. PRODUK TURUNAN SUSU (YOGURT, KEJU, DLL.)?	c) ..... 1 ..... 5 8	c) ..... 1 ..... 5 8	c) ..... 1 ..... 5 8
d. DAGING, IKAN (SAPI, AYAM, KAMBING, IKAN, MAKANAN LAUT, DAGING/IKAN DALAM KALENG, DLL.)?	d) ..... 1 ..... 5 8	d) ..... 1 ..... 5 8	d) ..... 1 ..... 5 8
e. TELUR (AYAM, ITIK, PUYUH, DLL.)?	e) ..... 1 ..... 5 8	e) ..... 1 ..... 5 8	e) ..... 1 ..... 5 8
f. BUAH DAN SAYUR SUMBER VITAMIN A (TERMASUK SAYURAN BERDAUN GELAP)?	f) ..... 1 ..... 5 8	f) ..... 1 ..... 5 8	f) ..... 1 ..... 5 8
g. BUAH ATAU SAYURAN LAINNYA (LABU SIAM, GAMBAS, ALPUKAT, JERUK, DLL.)?	g) ..... 1 ..... 5 8	g) ..... 1 ..... 5 8	g) ..... 1 ..... 5 8
h. MAKANAN RINGAN YANG GURIH, GORENGAN, MAKANAN MANIS (ES KRIM, PERMEN, KUE KERING, CAKE, DLL.)?	h) ..... 1 ..... 5 8	h) ..... 1 ..... 5 8	h) ..... 1 ..... 5 8
1421. **SELAMA SEHARIAN KEMARIN,** APAKAH (*nama baduta*) DIBERI MAKANAN PADAT, SETENGAH PADAT, ATAU LUNAK? *Jika "Ya", isikan berapa kali baduta diberi makanan padat, setengah padat, atau lunak.*	Ya ..... 1 ☐ kali Tidak ..... 5 Tidak tahu ..... 8 } ***Balita berikutnya/ Blok XV***	Ya ..... 1 ☐ kali Tidak ..... 5 Tidak tahu ..... 8 } ***Balita berikutnya/ Blok XV***	Ya ..... 1 ☐ kali Tidak ..... 5 Tidak tahu ..... 8 } ***Balita berikutnya/ Blok XV***

https://pasamankab.bps.go.id

PERTANYAAN	PEREMPUAN PERNAH KAWIN (PPK) UMUR 10-54 TAHUN (1)	PEREMPUAN PERNAH KAWIN (PPK) UMUR 10-54 TAHUN (2)	PEREMPUAN PERNAH KAWIN (PPK) UMUR 10-54 TAHUN (3)
Nama dan No. Urut: Umur *(Salin dari Blok IV 407)*: Nama & No. Urut Pemberi Informasi *(Salin dari Blok IV 402 & 401)*:	..... __ __ __ __ tahun	..... __ __ __ __ tahun	..... __ __ __ __ tahun
KETERANGAN TENTANG PENOLONG PERSALINAN DAN KELUARGA BERENCANA (DITANYAKAN KEPADA SEMUA PEREMPUAN PERNAH KAWIN (PPK) UMUR 10-54 TAHUN)			
BLOK XV. PENOLONG PERSALINAN			
1501. A. APAKAH (*nama*) PERNAH HAMIL? B. UMUR BERAPAKAH (*nama*) PADA SAAT HAMIL PERTAMA?	A) Ya.....1 Tidak... 5→***PPK berikutnya/Blok XVI*** B) __ __ tahun	A) Ya.....1 Tidak... 5→***PPK berikutnya/Blok XVI*** B) __ __ tahun	A) Ya... 1 Tidak... 5→***PPK berikutnya/Blok XVI*** B) __ __ tahun
1502. A. APAKAH (*nama*) PERNAH MELAHIRKAN ANAK LAHIR HIDUP? B. UMUR BERAPAKAH (*nama*) PADA SAAT MELAHIRKAN ANAK LAHIR HIDUP YANG PERTAMA KALI?	A) Ya.....1 Tidak.... 5→***PPK berikutnya/Blok XVI*** B) __ __ tahun	A) Ya.....1 Tidak.... 5→***PPK berikutnya/Blok XVI*** B) __ __ tahun	A) Ya... 1 Tidak...5→***PPK berikutnya/Blok XVI*** B) __ __ tahun
1503. KAPAN MELAHIRKAN ANAK LAHIR HIDUP YANG TERAKHIR?	2 tahun yang lalu atau kurang...1 Lebih dari 2 tahun yang lalu .....2 ***PPK berikutnya/Blok XVI***	2 tahun yang lalu atau kurang...1 Lebih dari 2 tahun yang lalu.....2 ***PPK berikutnya/Blok XVI***	2 tahun yang lalu atau kurang...1 Lebih dari 2 tahun yang lalu.....2 ***PPK berikutnya/Blok XVI***
1504. A. DI MANA (*nama*) MELAHIRKAN *(nama anak lahir hidup yang terakhir)?*	RS Pemerintah/RS Swasta..... 1 Rumah bersalin/Klinik..... 2 Puskesmas ..... 3 Pustu ..... 4 Praktik nakes ..... 5 Polindes/Poskesdes ..... 6 Rumah ..... 7 Lainnya, ***tuliskan:*** _____ 8	RS Pemerintah/RS Swasta..... 1 Rumah bersalin/Klinik..... 2 Puskesmas ..... 3 Pustu ..... 4 Praktik nakes ..... 5 Polindes/Poskesdes ..... 6 Rumah ..... 7 Lainnya, ***tuliskan:*** _____ 8	RS Pemerintah/RS Swasta..... 1 Rumah bersalin/Klinik..... 2 Puskesmas ..... 3 Pustu..... 4 Praktik nakes ..... 5 Polindes/Poskesdes ..... 6 Rumah ..... 7 Lainnya, ***tuliskan:*** _____ 8

http://pesanmakanbps.id

PERTANYAAN	PEREMPUAN PERNAH KAWIN (PPK) UMUR 10-54 TAHUN (1)	PEREMPUAN PERNAH KAWIN (PPK) UMUR 10-54 TAHUN (2)	PEREMPUAN PERNAH KAWIN (PPK) UMUR 10-54 TAHUN (3)
Nama dan No. Urut: Umur *(Salin dari Blok IV 407):* Nama & No. Urut Pemberi Informasi *(Salin dari Blok IV 402 & 401):*	..... __ __ __ __ tahun	..... __ __ __ __ tahun	..... __ __ __ __ tahun
B. SIAPA YANG MENOLONG PROSES KELAHIRAN TERAKHIR?	Dokter kandungan ..... 1 Dokter umum ..... 2 Bidan ..... 3 Perawat..... 4 Tenaga kesehatan lainnya..... 5 Dukun beranak/paraji..... 6 Lainnya ..... 7 Tidak ada..... 8	Dokter kandungan ..... 1 Dokter umum ..... 2 Bidan ..... 3 Perawat..... 4 Tenaga kesehatan lainnya..... 5 Dukun beranak/paraji..... 6 Lainnya ..... 7 Tidak ada..... 8	Dokter kandungan ..... 1 Dokter umum ..... 2 Bidan..... 3 Perawat..... 4 Tenaga kesehatan lainnya..... 5 Dukun beranak/paraji..... 6 Lainnya ..... 7 Tidak ada..... 8
C. BERAPA BERAT (*nama anak lahir hidup yang terakhir*) KETIKA DILAHIRKAN?	< 2,5 kg ..... 1 ≥ 2,5 kg..... 2 Tidak ditimbang ..... 5 Tidak tahu..... 8	< 2,5 kg ..... 1 ≥ 2,5 kg..... 2 Tidak ditimbang ..... 5 Tidak tahu..... 8	< 2,5 kg ..... 1 ≥ 2,5 kg..... 2 Tidak ditimbang ..... 5 Tidak tahu..... 8
1505. BERAPA LAMA SETELAH KELAHIRAN (*nama anak lahir hidup yang terakhir*) PERTAMA KALI DILETAKKAN DI ATAS DADA IBU DENGAN BERSENTUHAN KULIT SECARA LANGSUNG?	<1 jam setelah lahir..... 1 1-23 jam setelah lahir ..... 2 ≥24 jam setelah lahir ..... 3 Tidak pernah..... 5 Tidak tahu..... 8	<1 jam setelah lahir..... 1 1-23 jam setelah lahir ..... 2 ≥24 jam setelah lahir ..... 3 Tidak pernah..... 5 Tidak tahu..... 8	<1 jam setelah lahir..... 1 1-23 jam setelah lahir ..... 2 ≥24 jam setelah lahir ..... 3 Tidak pernah..... 5 Tidak tahu..... 8

18

https://pasamankab.bps.go.id

PERTANYAAN	PEREMPUAN PERNAH KAWIN (PPK) UMUR 10-54 TAHUN (1)	PEREMPUAN PERNAH KAWIN (PPK) UMUR 10-54 TAHUN (2)	PEREMPUAN PERNAH KAWIN (PPK) UMUR 10-54 TAHUN (3)
Nama dan No. Urut: Umur *(Salin dari Blok IV 407)*: Nama & No. Urut Pemberi Informasi *(Salin dari Blok IV 402 & 401)*:	..... __ __ __ __ tahun	..... __ __ __ __ tahun	..... __ __ __ __ tahun
BLOK XVI. KELUARGA BERENCANA			
1601. APAKAH (*nama/pasangan*) **PERNAH/SEDANG** MENGGUNAKAN ALAT KB ATAU CARA TRADISIONAL UNTUK MENUNDA ATAU MENCEGAH KEHAMILAN?	Ya, pernah..... 1→ ***PPK berikutnya/ Blok XVII*** Ya, sedang ..... 2 Tidak..... 5→ ***PPK berikutnya/ Blok XVII***	Ya, pernah.....1→ ***PPK berikutnya/ Blok XVII*** Ya, sedang ..... 2 Tidak..... 5→ ***PPK berikutnya/ Blok XVII***	Ya, pernah..... 1→ ***PPK berikutnya/ Blok XVII*** Ya, sedang ..... 2 Tidak..... 5→ ***PPK berikutnya/ Blok XVII***
1602. ALAT KB ATAU CARA TRADISIONAL APA YANG SEDANG DIGUNAKAN? ***Jika (nama) menyebutkan lebih dari satu, lingkari kode terkecil.***	Sterilisasi wanita/tubektomi/MOW .... 1 Sterilisasi pria/vasektomi/MOP.....2 IUD/AKDR/spiral ..... 3 Suntikan.....4 Susuk KB/implan ..... 5 Pil .....6 Kondom pria/karet KB ..... 7 Intravag/kondom wanita/diafragma ....8 Metode menyusui alami..... 9 Pantang berkala/kalender.....10 Lainnya..... 11	Sterilisasi wanita/ tubektomi/MOW ...1 Sterilisasi pria/vasektomi/MOP.....2 IUD/AKDR/spiral .....3 Suntikan .....4 Susuk KB/implan .....5 Pil .....6 Kondom pria/karet KB .....7 Intravag/kondom wanita/diafragma ....8 Metode menyusui alami .....9 Pantang berkala/kalender .....10 Lainnya.....11	Sterilisasi wanita/ tubektomi/MOW ...1 Sterilisasi pria/vasektomi/MOP.....2 IUD/AKDR/spiral .....3 Suntikan .....4 Susuk KB/implan .....5 Pil .....6 Kondom pria/karet KB .....7 Intravag/kondom wanita/diafragma ....8 Metode menyusui alami .....9 Pantang berkala/kalender .....10 Lainnya.....11
1603. JIKA MENGGUNAKAN ALAT KB MODERN ***(1602 = 1-8)***, DI MANA (*nama/pasangan*) MEMPEROLEH (ALAT KB) TERAKHIR KALI?	Rumah sakit..... 1 Puskesmas/Pustu/Klinik .....2 TKBK/TMK/MUYAN..... 3 Polindes/Poskesdes .....4 Posyandu/Pos KB/PPKBD ..... 5 Rumah bersalin .....6 Praktik dokter umum/kandungan .... 7 Praktik bidan/bidan di desa/ perawat.....8 Apotek/toko obat..... 9 Lainnya.....10	Rumah sakit .....1 Puskesmas/Pustu/Klinik .....2 TKBK/TMK/MUYAN .....3 Polindes/Poskesdes .....4 Posyandu/Pos KB/PPKBD .....5 Rumah bersalin .....6 Praktik dokter umum/kandungan ....7 Praktik bidan/bidan di desa/ perawat.....8 Apotek/toko obat .....9 Lainnya.....10	Rumah sakit .....1 Puskesmas/Pustu/Klinik .....2 TKBK/TMK/MUYAN .....3 Polindes/Poskesdes .....4 Posyandu/Pos KB/PPKBD .....5 Rumah bersalin .....6 Praktik dokter umum/kandungan ....7 Praktik bidan/bidan di desa/ perawat.....8 Apotek/toko obat .....9 Lainnya.....10

BLOK XVII. AKSES TERHADAP MAKANAN (DITANYAKAN PADA KRT/PASANGAN/ART 15 TAHUN KE ATAS)

Nama dan No. Urut pemberi informasi: ..... ☐☐

SEKARANG SAYA AKAN MENGAJUKAN BEBERAPA PERTANYAAN MENGENAI AKSES TERHADAP MAKANAN. **DALAM SETAHUN TERAKHIR**, APAKAH ADA SAAT DI MANA:

1701. SELAMA SETAHUN TERAKHIR, APAKAH ANDA/ART LAINNYA **KHAWATIR TIDAK AKAN MEMILIKI CUKUP MAKANAN** UNTUK DISANTAP KARENA KURANGNYA UANG ATAU SUMBER DAYA LAINNYA?	Ya ..... 1 Tidak ..... 5 Tidak tahu ..... 8 Menolak menjawab 9
1702. SELAMA SETAHUN TERAKHIR, APAKAH ADA SAAT DI MANA ANDA/ART LAINNYA **TIDAK DAPAT MENYANTAP MAKANAN SEHAT DAN BERGIZI** KARENA KURANGNYA UANG ATAU SUMBER DAYA LAINNYA?	Ya ..... 1 Tidak ..... 5 Tidak tahu ..... 8 Menolak menjawab 9
1703. SELAMA SETAHUN TERAKHIR, APAKAH ANDA/ART LAINNYA HANYA **MENYANTAP SEDIKIT JENIS MAKANAN** KARENA TIDAK MEMILIKI UANG ATAU SUMBER DAYA LAINNYA?	Ya ..... 1 Tidak ..... 5 Tidak tahu ..... 8 Menolak menjawab 9
1704. SELAMA SETAHUN TERAKHIR, APAKAH ANDA/ART LAINNYA PERNAH **MELEWATKAN SATU WAKTU MAKAN PADA SUATU HARI TERTENTU** KARENA TIDAK MEMILIKI UANG ATAU SUMBER DAYA LAIN YANG CUKUP UNTUK MENDAPATKAN MAKANAN?	Ya ..... 1 Tidak ..... 5 Tidak tahu ..... 8 Menolak menjawab 9
1705. SELAMA SETAHUN TERAKHIR, APAKAH ANDA/ART LAINNYA **MAKAN LEBIH SEDIKIT DARIPADA SEHARUSNYA** KARENA KURANGNYA UANG ATAU SUMBER DAYA LAINNYA?	Ya ..... 1 Tidak ..... 5 Tidak tahu ..... 8 Menolak menjawab 9
1706. SELAMA SETAHUN TERAKHIR, APAKAH RUMAH TANGGA **KEHABISAN MAKANAN** KARENA KURANGNYA UANG ATAU SUMBER DAYA LAINNYA?	Ya ..... 1 Tidak ..... 5 Tidak tahu ..... 8 Menolak menjawab 9
1707. SELAMA SETAHUN TERAKHIR, APAKAH ANDA/ART LAINNYA **MERASA LAPAR TAPI TIDAK MAKAN** KARENA KURANGNYA UANG ATAU SUMBER DAYA LAINNYA UNTUK MENDAPATKAN MAKANAN?	Ya ..... 1 Tidak ..... 5 Tidak tahu ..... 8 Menolak menjawab 9
1708. SELAMA SETAHUN TERAKHIR, APAKAH ANDA/ART LAINNYA **TIDAK MAKAN SEHARIAN** KARENA KURANGNYA UANG ATAU SUMBER DAYA LAINNYA?	Ya ..... 1 Tidak ..... 5 Tidak tahu ..... 8 Menolak menjawab 9

BLOK XVIII. KETERANGAN PERUMAHAN

Nama dan No. Urut pemberi informasi: ..... ☐☐

1801. BERAPA JUMLAH KELUARGA YANG TINGGAL DI DALAM BANGUNAN SENSUS/RUMAH INI?	☐ keluarga (*Isikan 7, jika terdapat 7 keluarga atau lebih*)
1802. APA STATUS KEPEMILIKAN BANGUNAN TEMPAT TINGGAL YANG DITEMPATI? (*Pilihan jawaban boleh dibacakan*)	Milik sendiri ..... 1 Kontrak/sewa ..... 2 Bebas sewa ..... 3 Dinas ..... 4 Lainnya, ***tuliskan:***_____ 5 } ***1804***
1803. APA JENIS BUKTI KEPEMILIKAN TANAH BANGUNAN TEMPAT TINGGAL INI? (*Pilihan jawaban boleh dibacakan*)	Sertifikat Hak Milik (SHM) atas nama ART ... 1 SHM bukan atas nama ART dengan perjanjian pemanfaatan tertulis ..... 2 SHM bukan atas nama ART tanpa perjanjian pemanfaatan tertulis ..... 3 Sertifikat selain SHM (SHGB, SHSRS) ..... 4 Surat bukti lainnya (Girik, *Letter C*, dll.) ..... 5 Tidak punya 6
1804. BERAPA LUAS LANTAI RUMAH BANGUNAN TEMPAT TINGGAL?	☐☐☐ m^2 (*Bulatkan dalam meter persegi*)
1805. APAKAH KEPALA RUMAH TANGGA/PASANGAN-NYA/ANAKNYA MEMILIKI RUMAH LAIN, SELAIN RUMAH YANG DITEMPATI SAAT INI?	Ya ..... 1 Tidak 5
1806. APAKAH BAHAN BANGUNAN UTAMA ATAP RUMAH TERLUAS? (*Pilihan jawaban boleh dibacakan*)	Beton ..... 1 Genteng ..... 2 Seng ..... 3 Asbes ..... 4 Bambu ..... 5 Kayu/sirap ..... 6 Jerami/ijuk/daun-daunan/rumbia ..... 7 Lainnya 8
1807. APAKAH BAHAN BANGUNAN UTAMA DINDING RUMAH TERLUAS?	Tembok ..... 1 Plesteran anyaman bambu/kawat ..... 2 Kayu/papan ..... 3 Anyaman bambu ..... 4 Batang kayu ..... 5 Bambu ..... 6 Lainnya 7

https://pasaman.bps.go.id

BLOK XVIII. KETERANGAN PERUMAHAN

1808. APAKAH BAHAN BANGUNAN UTAMA LANTAI RUMAH TERLUAS?	Marmer/granit ..... 1 Keramik ..... 2 Parket/vinil/karpet ..... 3 Ubin/tegel/teraso ..... 4 Kayu/papan ..... 5 Semen/bata merah ..... 6 Bambu ..... 7 Tanah ..... 8 Lainnya 9
1809. A. APAKAH MEMILIKI FASILITAS TEMPAT BUANG AIR BESAR DAN SIAPA SAJA YANG MENGGUNAKAN?	Ada, digunakan hanya ART sendiri ..... 1 Ada, digunakan bersama ART rumah tangga tertentu ..... 2 Ada, di MCK komunal ..... 3 Ada, di MCK umum/ siapapun menggunakan ..... 4 Ada, ART tidak menggunakan ..... 5 Tidak ada fasilitas ..... 6 } ***1810.A***
B. (***Jika 1809.A = 1, 2, atau 3***) APAKAH JENIS KLOSET YANG DIGUNAKAN?	Leher angsa ..... 1 Plengsengan dengan tutup ..... 2 Plengsengan tanpa tutup ..... 3 Cemplung/cubluk 4
C. DI MANAKAH TEMPAT PEMBUANGAN AKHIR TINJA?	Tangki septik ..... 1 IPAL ..... 2 Kolam/sawah/sungai/danau/laut ..... 3 Lubang tanah ..... 4 Pantai/tanah lapang/kebun ..... 5 Lainnya ..... 6 } ***1810.A***
D. SUDAH BERAPA LAMA TANGKI SEPTIK INI DIBUAT/DIBANGUN?	☐☐ tahun Tidak tahu 98
E. **DALAM 5 TAHUN TERAKHIR,** BERAPA KALI TANGKI SEPTIK INI DIKOSONGKAN/ DILAKUKAN PENYEDOTAN?	☐ kali (*Isikan 6, jika 6 kali atau lebih*) Tidak pernah ..... 7 Tidak tahu 8
1810. A. APA SUMBER AIR UTAMA YANG DIGUNAKAN RUMAH TANGGA UNTUK MINUM?	Air kemasan bermerek ..... 1 Air isi ulang ..... 2 Leding ..... 3 } ***1811.A*** Sumur bor/pompa ..... 4 Sumur terlindung ..... 5 Sumur tak terlindung ..... 6 Mata air terlindung ..... 7 Mata air tak terlindung ..... 8 Air permukaan (sungai/ danau/waduk/kolam/irigasi) ..... 9 Air hujan ..... 10 Lainnya ..... 11 } ***1811.A***

BLOK XVIII. KETERANGAN PERUMAHAN

B. [***Jika 1810.A = 4, 5, 6, 7, atau 8 (sumur/pompa/mata air)***], BERAPA JARAK KE TEMPAT PENAMPUNGAN LIMBAH/KOTORAN/TINJA TERDEKAT?	< 10 m ..... 1 ≥ 10 m ..... 2 Tidak tahu 8
1811. A. DI MANAKAH LOKASI SUMBER/FASILITAS AIR MINUM TERSEBUT?	Di rumah/kawasan dalam pagar rumah ..... 1 → ***1812*** Di luar kawasan pagar rumah 2
B. BERAPA LAMA WAKTU YANG DIBUTUHKAN UNTUK MENGAMBIL AIR KE SUMBER/ FASILITAS AIR SAMPAI KEMBALI LAGI KE RUMAH?	☐☐☐ menit Tidak tahu 998
1812. **DALAM SETAHUN TERAKHIR,** APAKAH RUMAH TANGGA PERNAH MENGALAMI KEKURANGAN AIR MINUM UNTUK KEBUTUHAN RUMAH TANGGA SELAMA MINIMAL 24 JAM?	Ya ..... 1 Tidak ..... 5 Tidak tahu 8
1813. BAGAIMANA KONDISI FISIK SUMBER AIR UTAMA UNTUK MINUM MENURUT ANDA?	Ya Tidak A. KERUH ..... 1 5 B. BERWARNA ..... 1 5 C. BERASA ..... 1 5 D. BERBUSA ..... 1 5 E. BERBAU 1 5
1814. A. APA SUMBER AIR UTAMA YANG DIGUNAKAN RUMAH TANGGA UNTUK **MANDI/CUCI/DLL.**?	Air kemasan bermerek ..... 1 Air isi ulang ..... 2 Leding ..... 3 } ***1815.A*** Sumur bor/pompa ..... 4 Sumur terlindung ..... 5 Sumur tak terlindung ..... 6 Mata air terlindung ..... 7 Mata air tak terlindung ..... 8 Air permukaan (sungai/ danau/waduk/kolam/irigasi) ..... 9 Air hujan ..... 10 Lainnya. ..... 11 } ***1815.A***
B. [***Jika 1814.A = 4, 5, 6, 7, atau 8 (sumur/pompa/mata air)***] BERAPA JAUH JARAK KE TEMPAT PENAMPUNGAN LIMBAH/ KOTORAN/TINJA TERDEKAT?	< 10 m ..... 1 ≥ 10 m ..... 2 Tidak tahu 8
1815. A. BOLEHKAH SAYA MELIHAT TEMPAT DI MANA ANGGOTA RUMAH TANGGA ANDA BIASA MENCUCI TANGAN?	Ya, di dalam rumah ..... 1 Ya, di luar rumah ..... 2 Tidak ada tempat cuci tangan ..... 3 Tidak diizinkan melihat ..... 4 } ***1816.A***

https://pasenmu.id/unsur

BLOK XVIII. KETERANGAN PERUMAHAN

B. Amati ketersediaan air di tempat mencuci tangan! *Verifikasi dengan memeriksa kran/pompa atau baskom, ember, wadah air atau sejenisnya.*	Tersedia air ..... 1 Tidak tersedia air 5
C. Cek ketersediaan sabun atau deterjen di tempat mencuci tangan!	Tersedia sabun/detergen ..... 1 Tidak tersedia sabun/detergen 5
1816. A. APAKAH SUMBER UTAMA PENERANGAN RUMAH TANGGA INI?	Listrik PLN dengan meteran ..... 1 Listrik PLN tanpa meteran ..... 2 Listrik non-PLN ..... 3 Bukan listrik ..... 4 } ***1817***
B. BERAPA DAYA TERPASANG DI RUMAH INI? 450 *Watt* ..... 1 900 *Watt* ..... 2 1.300 *Watt* atau lebih 3	Meteran 1 ☐ Meteran 2 ☐ Meteran 3 ☐ *(Isikan daya untuk setiap meteran yang terpasang)*
1817. APAKAH JENIS BAHAN BAKAR UTAMA YANG DIGUNAKAN UNTUK MEMASAK?	Listrik ..... 1 Elpiji 5,5 kg/*blue gaz* ..... 2 Elpiji 12 kg ..... 3 Elpiji 3 kg ..... 4 Gas kota ..... 5 Biogas ..... 6 Minyak tanah ..... 7 Briket ..... 8 Arang ..... 9 Kayu bakar ..... 10 Lainnya ..... 11 Tidak memasak di rumah 0

BLOK XIX. AKSES TERHADAP LAYANAN KEUANGAN

	Ya	Tidak
1901. **DALAM SETAHUN TERAKHIR,** APAKAH ADA ANGGOTA RUMAH TANGGA YANG MENERIMA KREDIT? *(Lingkari kode 1 jika menerima, kode 5 bila tidak menerima)*		
A. KREDIT USAHA RAKYAT (KUR)	1	5
B. KREDIT DARI BANK UMUM SELAIN KUR	1	5
C. KREDIT DARI BANK PERKREDITAN RAKYAT (BPR)	1	5
D. KREDIT DARI KOPERASI	1	5
E. PERORANGAN DENGAN BUNGA	1	5
F. PEGADAIAN	1	5
G. PERUSAHAAN *LEASING*	1	5
H. BADAN USAHA MILIK DESA (BUMDES)	1	5
I. PINJAMAN *ONLINE*	1	5
J. LAINNYA	1	5

BLOK XIX. AKSES TERHADAP LAYANAN KEUANGAN

	Ya	Tidak
1902. **DALAM SETAHUN TERAKHIR,** APAKAH ADA ANGGOTA RUMAH TANGGA YANG MEMILIKI *E-WALLET*? *(Lingkari kode 1 jika memiliki, kode 5 bila tidak memiliki)*		
A. GOPAY	1	5
B. OVO	1	5
C. LINK AJA	1	5
D. DANA	1	5
E. SHOPEEPAY	1	5
F. LAINNYA, *tuliskan*: _____	1	5

BLOK XX. KETERANGAN KEPEMILIKAN BARANG

	Ya	Tidak
2001. APAKAH RUMAH TANGGA INI MEMILIKI BARANG-BARANG SEBAGAI BERIKUT? *(Lingkari kode 1 jika memiliki, kode 5 bila tidak)*		
A. TABUNG GAS 5,5 KG ATAU LEBIH	1	5
B. LEMARI ES/KULKAS	1	5
C. AC	1	5
D. PEMANAS AIR (*WATER HEATER*)	1	5
E. TELEPON RUMAH (PSTN)	1	5
F. KOMPUTER/*LAPTOP*/*TABLET*	1	5
G. EMAS/PERHIASAN (MINIMAL 10 GRAM)	1	5
H. SEPEDA MOTOR	1	5
I. PERAHU	1	5
J. PERAHU MOTOR	1	5
K. MOBIL	1	5
L. TELEVISI LAYAR DATAR (MINIMAL 30 INCH)	1	5
M. TANAH/LAHAN	1	5

2002. (***Jika 2001.M = 1***), JIKA MEMILIKI TANAH/LAHAN, SIAPA PEMILIK TANAH/ LAHAN TERSEBUT?	KRT ..... A Pasangan KRT ..... B Anak ..... C ART lainnya ..... D

BLOK XXI. KETERANGAN SUMBER PENGHASILAN RUMAH TANGGA

2101. A. APAKAH SUMBER TERBESAR PEMBIAYAAN DI RUMAH TANGGA INI?	ART YANG BEKERJA ..... 1 → ***2101.B*** KIRIMAN UANG/BARANG ..... 2 → ***2101.C*** INVESTASI (DEPOSITO, ROYALTI, SAHAM, BUNGA BANK, DAN SEJENISNYA) ..... 3 → ***Blok XXII*** PENSIUNAN ..... 4 → ***Blok XXII***
B. (***Jika 2101.A =1***) SIAPAKAH ART YANG MENANGGUNG PEMBIAYAAN TERBESAR?	Nama ART : ..... No.Urut ART : ☐☐
C. (***Jika 2101.A = 2***) APABILA MENERIMA KIRIMAN UANG/BARANG DARI MANAKAH SUMBER UTAMANYA?	ORANG TUA ..... 1 ANAK ..... 2 FAMILI LAIN ..... 3 LAINNYA 4

https://pasamankab.bps.go.id

BLOK XXII. KETERANGAN PERLINDUNGAN SOSIAL

2201. **DALAM SETAHUN TERAKHIR,** APAKAH ADA ANGGOTA RUMAH TANGGA YANG MEMILIKI ATAU MENERIMA JAMINAN SOSIAL BERUPA:	Ya / Tidak	BERAPA JUMLAH ANGGOTA RUMAH TANGGA YANG MEMILIKI ATAU MENERIMA JAMINAN SOSIAL TERSEBUT?
(i)	(ii)	(iii)
A. JAMINAN PENSIUN/VETERAN	A. .....1 → ***2201.iii.A*** .....5 → ***2201.B***	A. _____orang
B. JAMINAN HARI TUA	B. .....1 → ***2201.iii.B*** .....5 → ***2201.C***	B. _____orang
C. JAMINAN/ASURANSI KECELAKAAN KERJA	C. .....1 → ***2201.iii.C*** .....5 → ***2201.D***	C. _____orang
D. JAMINAN/ASURANSI KEMATIAN	D. .....1 → ***2201.iii.D*** .....5 → ***2201.E***	D. _____orang
E. JAMINAN KEHILANGAN PEKERJAAN (JKP)	E. .....1 → ***2201.iii.E*** .....5 → ***2201.F***	E. _____orang
F. PESANGON PEMUTUSAN HUBUNGAN KERJA (PHK)	F. .....1 → ***2201.iii.F*** .....5 → ***2202***	F. _____orang
2202. APAKAH RUMAH TANGGA INI MENERIMA KARTU KELUARGA SEJAHTERA (KKS)?	Ya, dapat menunjukkan kartu ..... 1 Ya, tidak dapat menunjukkan kartu .....2 Tidak 5	
2203. **DALAM SETAHUN TERAKHIR**, APAKAH RUMAH TANGGA ANDA PERNAH MENJADI PENERIMA PROGRAM KELUARGA HARAPAN (PKH)?	Ya ..... 1 Tidak .....5 → ***2205***	
2204. A. APAKAH SAAT INI RUMAH TANGGA ANDA MASIH TERCATAT/ MENJADI PENERIMA PKH?	Ya ..... 1 Tidak ..... 5 Tidak tahu .....8 } ***2205***	
B. DI MANA RUMAH TANGGA ANDA MENERIMA BANTUAN PKH?	Kantor Pos ..... 1 ATM .....2 Kantor Bank ..... 3 Agen Bank .....4 Pendamping, ketua kelompok 5	
C. **DALAM SETAHUN TERAKHIR**, UNTUK APA SAJA BANTUAN PKH DIPERGUNAKAN? ADA LAGI? *(Pilihan jawaban boleh lebih dari satu yang dipilih)*	Belanja Pangan .....A Biaya Perumahan dan Fasilitas Rumah Tangga (sewa rumah/kontrak, listrik, air, telepon, bahan bakar, dll.) .....B Biaya Pengobatan .....C Biaya Perawatan Ibu Hamil ..... D Biaya Sekolah .....E Pembayaran Hutang/Kredit .....F Lainnya, ***tuliskan***: _____ G	
2205. **DALAM SETAHUN TERAKHIR**, APAKAH TERDAPAT ANGGOTA RUMAH TANGGA LANSIA (60 TAHUN KE ATAS) YANG MENERIMA BANTUAN SOSIAL DARI PROGRAM ATENSI LANSIA?	Ya .....1 *Tuliskan No. Urut ART Lansia* 1)☐☐ ; 2)☐☐ ; 3)☐☐ ; 4)☐☐ Tidak 5	
2206. **DALAM SETAHUN TERAKHIR**, APAKAH TERDAPAT ART BERUSIA 15 TAHUN KE ATAS YANG PERNAH MENERIMA BANTUAN SUBSIDI UPAH/BSU?	Ya .....1 *Tuliskan No. Urut ART* 1)☐☐ ; 2)☐☐ ; 3)☐☐ ; 4)☐☐ Tidak 5	

BLOK XXII. KETERANGAN PERLINDUNGAN SOSIAL

2207. APAKAH RUMAH TANGGA ANDA PERNAH MENJADI PENERIMA **BANTUAN PANGAN** (BANTUAN PANGAN NON TUNAI (BPNT)/PROGRAM SEMBAKO)?	Ya.....1 Tidak.....5 → ***2209***			
2208. **DALAM 4 BULAN TERAKHIR**, SEBUTKAN INFORMASI PEMBELIAN/ PENGGUNAAN **BANTUAN PANGAN**: A. APAKAH RUMAH TANGGA MENERIMA BANTUAN PANGAN PADA 4 BULAN TERAKHIR?	***Bulan Februari 2023*** A) Ya .....1 Tidak.....5→***Januari'23***	***Bulan Januari 2023*** A) Ya .....1 Tidak.....5→***Desember'22***	***Bulan Desember 2022*** A) Ya ..... 1 Tidak.....5→***November'22***	***Bulan November 2022*** A) Ya ..... 1 Tidak.....5→ ***2209***
B. APAKAH ANDA MENGETAHUI BERAPA NILAI BANTUAN YANG DITERIMA?	B) Ya, ***tuliskan***..... 1 Rp. _ _ _ . _ _ _ ,- Tidak ..... 5→***2208.D***	B) Ya, ***tuliskan***..... 1 Rp. _ _ _ . _ _ _ ,- Tidak .....5→***2208.D***	B) Ya, ***tuliskan***..... 1 Rp. _ _ _ . _ _ _ ,- Tidak .....5→***2208.D***	B) Ya, ***tuliskan***..... 1 Rp. _ _ _ . _ _ _ ,- Tidak .....5→***2208.D***
C. UNTUK PENERIMAAN BERAPA BULAN?	C) ___ Bulan	C) ___ Bulan	C) ___ Bulan	C) ___ Bulan
D APAKAH RUMAH TANGGA MEMANFAATKAN **BANTUAN PANGAN** TERSEBUT?	D) Ya.....1 Tidak..... 5→***Januari'23***	D) Ya .....1 Tidak.....5→***Desember'22***	D) Ya .....1 Tidak ..... 5→***November'22***	D) Ya .....1 Tidak .....5→ ***2209***
E. BERAPA NILAI/JUMLAH KOMODITAS YANG DIBELI MENGGUNAKAN **BANTUAN PANGAN** TERSEBUT? (i) BERAPA TOTAL RUPIAH YANG DIBELANJAKAN UNTUK MASING-MASING KOMODITAS? (ii) BERAPA KUANTITAS KOMODITAS YANG DIBELI? ***Nomor urut bahan pangan lainnya, misalnya:*** **Komoditas** / **No. Urut di VSEN23.KP** Tepung terigu: 006 Daging ayam ras: 059 Tempe: 107 Pepaya: 120 ***Nomor urut untuk komoditas lainnya lihat VSEN23.KP***	E) **BERAS** (i) Rp. _ _ _ . _ _ _ ,- (ii) _ _ , _ Kg **TELUR AYAM RAS** (i) Rp. _ _ _ . _ _ _ ,- (ii) _____ Butir **LAINNYA, *tuliskan***:_____ No. Urut di VSEN23.KP: _ _ _ (i) Rp. _ _ _ . _ _ _ ,- (ii) _ _ , _ (kuantitas) ***Tuliskan satuan***:_____	E) **BERAS** (i) Rp. _ _ _ . _ _ _ ,- (ii) _ _ , _ Kg **TELUR AYAM RAS** (i) Rp. _ _ _ . _ _ _ ,- (ii) _____ Butir **LAINNYA, *tuliskan***:_____ No. Urut di VSEN23.KP: _ _ _ (i) Rp. _ _ _ . _ _ _ ,- (ii) _ _ , _ (kuantitas) ***Tuliskan satuan***:_____	E) **BERAS** (i) Rp. _ _ _ . _ _ _ ,- (ii) _ _ , _ Kg **TELUR AYAM RAS** (i) Rp. _ _ _ . _ _ _ ,- (ii) _____ Butir **LAINNYA, *tuliskan***:_____ No. Urut di VSEN23.KP: _ _ _ (i) Rp. _ _ _ . _ _ _ ,- (ii) _ _ , _ (kuantitas) ***Tuliskan satuan***:_____	E) **BERAS** (i) Rp. _ _ _ . _ _ _ ,- (ii) _ _ , _ Kg **TELUR AYAM RAS** (i) Rp. _ _ _ . _ _ _ ,- (ii) _____ Butir **LAINNYA, *tuliskan***:_____ No. Urut di VSEN23.KP: _ _ _ (i) Rp. _ _ _ . _ _ _ ,- (ii) _ _ , _ (kuantitas) ***Tuliskan satuan***:_____
F. JIKA MEMBELI BERAS **[*2208.E nilai (Rp) dan kuantitas (Kg)* beras ≠ 0]**, BAGAIMANA KUALITAS BERAS YANG DIBELI?	F) BAIK..... 1 CUKUP..... 2 BURUK..... 3	F) BAIK.....1 CUKUP ..... 2 BURUK 3	F) BAIK ..... 1 CUKUP.....2 BURUK..... 3	F) BAIK ..... 1 CUKUP.....2 BURUK..... 3
G. APAKAH ANDA DAPAT MENENTUKAN SENDIRI JENIS DAN KUANTITAS KOMODITAS YANG DIBELI?	G) Ya ..... 1 Tidak 5	G) Ya..... 1 Tidak 5	G) Ya.....1 Tidak 5	G) Ya..... 1 Tidak 5
H. DI MANA TEMPAT MEMBELI KOMODITAS TERSEBUT?	H) Kios/warung/toko .....1 Rumah Pangan Kita.....2 Kantor kelurahan/desa/ Kecamatan ..... 3 Kantor bank .....4 Lainnya 5	H) Kios/warung/toko .....1 Rumah Pangan Kita.....2 Kantor kelurahan/desa/ Kecamatan ..... 3 Kantor bank.....4 Lainnya 5	H) Kios/warung/toko .....1 Rumah Pangan Kita..... 2 Kantor kelurahan/desa/ Kecamatan ..... 3 Kantor bank ..... 4 Lainnya 5	H) Kios/warung/toko .....1 Rumah Pangan Kita.....2 Kantor kelurahan/desa/ Kecamatan ..... 3 Kantor bank ..... 4 Lainnya 5

24

https://pasamankab.bps.go.id

BLOK XXII. KETERANGAN PERLINDUNGAN SOSIAL

2209. DALAM SETAHUN TERKAHIR, APAKAH TERDAPAT ANGGOTA RUMAH TANGGA YANG MENERIMA BANTUAN DARI **PEMERINTAH PUSAT** SEBAGAI BERIKUT:

(Lingkari kode 1 jika menerima, kode 5 bila tidak menerima)

	Ya	Tidak
A. BANTUAN LANGSUNG TUNAI BAHAN BAKAR MINYAK (BLT BBM)	1	5
B. BANTUAN LANGSUNG TUNAI DESA (BLT DESA)	1	5
C. BANTUAN PADAT KARYA TUNAI DESA (PKTD)	1	5

2210. A. APAKAH ADA ANGGOTA RUMAH TANGGA YANG MEMILIKI USAHA MIKRO ATAU KECIL?

Ya ..... 1 *Tuliskan No. Urut ART* 1)☐☐ ; 2)☐☐ ; 3)☐☐ ; 4)☐☐

Tidak..... 5

Penjelasan:

1. ***Usaha mikro*** *memiliki modal usaha maksimal Rp1 miliar dan tidak termasuk tanah dan bangunan tempat usaha atau hasil penjualan tahunan maksimal 2 miliar.*
2. ***Usaha kecil*** *memiliki modal usaha lebih dari Rp1 miliar sampai Rp5 miliar dan tidak termasuk tanah dan bangunan tempat usaha atau hasil penjualan tahunan lebih dari Rp2 miliar sampai Rp15 miliar.*

B. DALAM SETAHUN TERKAHIR, APAKAH TERDAPAT ANGGOTA RUMAH TANGGA YANG MENERIMA BANTUAN PEMBIAYAAN USAHA SEBAGAI BERIKUT:

(Lingkari kode 1 jika menerima, kode 5 bila tidak menerima)

	Ya	Tidak
(i) PEMBIAYAAN KEMITRAAN DAN BINA LINGKUNGAN (PKBL)	1	5
(ii) PEMBIAYAAN USAHA ULTRA MIKRO (UMi)	1	5
(iii) PROGRAM MEMBINA EKONOMI KELUARGA SEJAHTERA (PNM MEKAAR)	1	5
(iv) BANK WAKAF MIKRO (BWM)	1	5
(v) DANA BERGULIR OLEH LEMBAGA PENGELOLA DANA	1	5

2211. A. DALAM SETAHUN TERAKHIR, APAKAH RUMAH TANGGA ANDA MENERIMA BANTUAN/BANTUAN SOSIAL/SUBSIDI DARI **PEMERINTAH DAERAH** BERUPA **BANTUAN RUTIN**?

Ya ..... 1 → ***2211.A. i s.d. v***

Tidak..... 5 → ***2211.B***

Bantuan yang Diterima Setahun Terakhir	
(i) BANTUAN RUTIN UNTUK PANGAN	Rp. __ __ . __ __ __ . __ __ __,-
(ii) BANTUAN RUTIN UNTUK ANAK	Rp. __ __ . __ __ __ . __ __ __,-
(iii) BANTUAN RUTIN UNTUK LANSIA	Rp. __ __ . __ __ __ . __ __ __,-
(iv) BANTUAN RUTIN UNTUK PENYANDANG DISABILITAS	Rp. __ __ . __ __ __ . __ __ __,-
(v) BANTUAN RUTIN LAINNYA	Rp. __ __ . __ __ __ . __ __ __,-

B. DALAM SETAHUN TERAKHIR, APAKAH RUMAH TANGGA ANDA MENERIMA BANTUAN/BANTUAN SOSIAL/SUBSIDI DARI **PEMERINTAH DAERAH** BERUPA **BANTUAN TIDAK RUTIN**?

Ya ..... 1 → ***2211.B. i***

Tidak..... 5 → ***Blok XXIII***

Bantuan yang Diterima Setahun Terakhir	
(i) BANTUAN TIDAK RUTIN	Rp. __ __ . __ __ __ . __ __ __,-

http://pesanbuku.bps.go.id

BLOK XXIII. CATATAN

Kunjungan I	:	Tanggal: ……	Mulai:	☐☐ : ☐☐	Selesai:	☐☐ : ☐☐
Kunjungan II	:	Tanggal: ……	Mulai:	☐☐ : ☐☐	Selesai:	☐☐ : ☐☐

Kode 706: Lapangan Usaha (diisi oleh pengawas)

01.Pertanian tanaman padi dan palawija
02.Hortikultura
03.Perkebunan
04.Perikanan
05.Peternakan
06.Kehutanan dan pertanian lainnya
07.Pertambangan dan penggalian
08.Industri pengolahan
09. Pengadaan listrik, gas, uap/air panas, dan udara dingin
10. Pengelolaan air, pengelolaan air limbah, pengelolaan dan daur ulang sampah, dan aktivitas remediasi
11. Konstruksi
12. Perdagangan besar dan eceran, reparasi dan perawatan mobil dan sepeda motor
13. Pengangkutan dan pergudangan
14. Penyediaan akomodasi dan penyediaan makan minum
15. Informasi dan komunikasi
16. Aktivitas keuangan dan asuransi
17. Real estat
18. Aktivitas profesional, ilmiah, dan teknis
19. Aktivitas penyewaan dan sewa guna tanpa hak opsi, ketenagakerjaan, agen perjalanan, dan penunjang usaha lainnya
20. Administrasi pemerintahan, pertahanan, dan jaminan sosial wajib
21. Pendidikan
22. Aktivitas kesehatan manusia dan aktivitas sosial
23. Kesenian, hiburan, dan rekreasi
24. Aktivitas jasa lainnya
25. Aktivitas rumah tangga sebagai pemberi kerja
26. Aktivitas badan internasional dan badan ekstra internasional lainnya

Waktu selesai wawancara: ☐☐ : ☐☐

https://pasamankab.bps.go.id

Lampiran 40 Kuesioner VSEN24.KP

VSEN24.KP
Dibuat 1 set untuk
BPS Kab/Kota

REPUBLIK INDONESIA

SURVEI SOSIAL EKONOMI NASIONAL 2024

KETERANGAN KONSUMSI/PENGELUARAN MAKANAN & BUKAN MAKANAN, DAN PENDAPATAN/PENERIMAAN RUMAH TANGGA

SELAMAT PAGI/SIANG/SORE/MALAM. KAMI/SAYA DARI BPS SEDANG MENGUMPULKAN DATA/INFORMASI KEADAAN SOSIAL EKONOMI RUMAH TANGGA SEPERTI PENGELUARAN DAN PENDAPATAN RUMAH TANGGA. UNTUK ITU, KAMI/SAYA AKAN MEWAWANCARAI BAPAK/IBU BESERTA ANGGOTA RUMAH TANGGA LAINNYA. SELURUH DATA YANG BAPAK/IBU BERIKAN KEPADA KAMI AKAN DIRAHASIAKAN DAN HANYA AKAN DIGUNAKAN UNTUK KEPERLUAN PERENCANAAN PEMBANGUNAN. BOLEH SAYA MULAI WAWANCARA SEKARANG?

☐ *Ya bersedia ⇨ Mulai wawancara*
☐ *Bersedia dengan perjanjian di lain waktu ⇨* ***Blok VIII. Catatan***
☐ *Tidak bersedia ⇨ Lengkapi isian Blok I, Blok II, dan Blok VIII. Catatan. Lampirkan Berita Acara Nonrespon. Selesai dan segera laporkan ke pengawas*

RAHASIA **MARET**

I. KETERANGAN TEMPAT			
101	Provinsi		☐☐
102	Kabupaten/Kota*)		☐☐
103	Kecamatan		☐☐☐
104	Desa/Kelurahan*)		☐☐☐
105	Klasifikasi Desa/Kelurahan	*1. Perkotaan* *2. Perdesaan*	☐
106	Nomor Blok Sensus		
107	Nomor Kode Sampel		☐ ☐☐☐☐☐
108	Nomor Urut Bangunan Tempat Tinggal		
109	Nomor Urut Sampel Rumah Tangga		☐☐
110	Nama Kepala Rumah Tangga		
111	Alamat (Nama Jalan/Gang, RT/RW/Dusun)	....	

*) Coret yang tidak perlu

BLOK II. KETERANGAN PENCACAHAN					
	Uraian	Nama dan Kode/NIP	Jabatan	Waktu	Tanda Tangan
201	Pencacah	..... ☐☐☐☐☐	Staf BPS Provinsi.....1 Staf BPS Kab/Kota .....2 Mitra 3	Tgl ☐☐ Bln ☐☐	
202	Pengawas	..... ☐☐☐☐☐	Staf BPS Provinsi.....1 Staf BPS Kab/Kota .....2 Mitra 3	Tgl ☐☐ Bln ☐☐	
203	Hasil pencacahan rumah tangga		Terisi lengkap ..... 1 Terisi tidak lengkap ..... 2 Tidak ada ART/responden yang dapat memberi jawaban sampai akhir masa pencacahan. ..... 3 Responden menolak ..... 4 Rumah tangga pindah/bangunan sensus sudah tidak ada 5		**Blok VIII. Catatan** ☐

BLOK III. BANYAKNYA ART, PEMBERI INFORMASI, DAN JUMLAH KOMODITAS YANG TERISI		
301	Banyaknya anggota rumah tangga	☐☐
302	Nomor urut pemberi informasi	☐☐
303	Nama pemberi informasi:	
304	Jumlah komoditas bahan makanan, bahan minuman, dan rokok yang terisi	☐☐☐
305	Jumlah komoditas barang-barang bukan makanan yang terisi	☐☐☐

https://pasamankab.bps.go.id

Waktu mulai wawancara: ☐☐ : ☐☐

2

BLOK IV.1. KONSUMSI DAN PENGELUARAN BAHAN MAKANAN, BAHAN MINUMAN, DAN

No. urut	Kode COICOP	Rincian	Satuan standar	Berasal dari pembelian (tunai/bon)	
				Banyaknya (0,00)	N i l a i (Rp)
(1)	(2)	(3)	(4)	(5)	(6)
1		**A. PADI-PADIAN [R.2 s.d. R.7]**			☐.☐☐☐.☐☐☐
2	01111001	Beras (beras lokal, medium, premium, dan impor)	Kg	☐☐☐,☐☐	☐☐☐.☐☐☐
3	01111003	Beras ketan	Kg	☐☐☐,☐☐	☐☐☐.☐☐☐
4	01111006	Jagung basah dengan kulit	Kg	☐☐☐,☐☐	☐☐☐.☐☐☐
5	01111005/2	Jagung pipilan/beras jagung/jagung titi	Kg	☐☐☐,☐☐	☐☐☐.☐☐☐
6	01115005	Tepung terigu	Kg	☐☐☐,☐☐	☐☐☐.☐☐☐
7	0111	Padi-padian lainnya (sebutkan):	Kg	☐☐☐,☐☐	☐☐☐.☐☐☐
8		**B. UMBI-UMBIAN [R.9 s.d. R.15]**			☐.☐☐☐.☐☐☐
9	01178001	Ketela pohon/singkong	Kg	☐☐☐,☐☐	☐☐☐.☐☐☐
10	01178002	Ketela rambat/ubi jalar	Kg	☐☐☐,☐☐	☐☐☐.☐☐☐
11	01115007	Sagu (bukan dari ketela pohon)	Kg	☐☐☐,☐☐	☐☐☐.☐☐☐
12	01178004	Talas/keladi	Kg	☐☐☐,☐☐	☐☐☐.☐☐☐
13	01177001	Kentang	Kg	☐☐☐,☐☐	☐☐☐.☐☐☐
14	01178001	Gaplek	Kg	☐☐☐,☐☐	☐☐☐.☐☐☐
15	01178	Umbi-umbian lainnya (sebutkan):	Kg	☐☐☐,☐☐	☐☐☐.☐☐☐
16		**C. IKAN/UDANG/CUMI/KERANG [R.17 s.d. R.54]**			☐.☐☐☐.☐☐☐
		1) Ikan segar/basah			
17	01131017	Ekor kuning	Kg	☐☐☐,☐☐	☐☐☐.☐☐☐
18	01131069	Tongkol	Kg	☐☐☐,☐☐	☐☐☐.☐☐☐
19	01131072	Tuna	Kg	☐☐☐,☐☐	☐☐☐.☐☐☐
20	01131013	Cakalang, dencis	Kg	☐☐☐,☐☐	☐☐☐.☐☐☐
21	01131065	Tenggiri	Kg	☐☐☐,☐☐	☐☐☐.☐☐☐
22	01131057	Selar	Kg	☐☐☐,☐☐	☐☐☐.☐☐☐
23	01131028	Kembung, lema/tatare, banyar/banyara	Kg	☐☐☐,☐☐	☐☐☐.☐☐☐
24	01131067	Teri basah	Kg	☐☐☐,☐☐	☐☐☐.☐☐☐
25	01131003	Bandeng	Kg	☐☐☐,☐☐	☐☐☐.☐☐☐
26	01131018	Gabus	Kg	☐☐☐,☐☐	☐☐☐.☐☐☐
27	01131045	Mujair	Kg	☐☐☐,☐☐	☐☐☐.☐☐☐
28	01131041	Mas	Kg	☐☐☐,☐☐	☐☐☐.☐☐☐
29	01131046	Nila	Kg	☐☐☐,☐☐	☐☐☐.☐☐☐
30	01131035	Lele	Kg	☐☐☐,☐☐	☐☐☐.☐☐☐
31	01131023/24	Kakap	Kg	☐☐☐,☐☐	☐☐☐.☐☐☐
32	01131004	Baronang	Kg	☐☐☐,☐☐	☐☐☐.☐☐☐
33	01131051	Patin	Kg	☐☐☐,☐☐	☐☐☐.☐☐☐
34	01131006	Bawal	Kg	☐☐☐,☐☐	☐☐☐.☐☐☐

https://pasamankab.bps.go.id

3	Jumlah komoditas bahan makanan,bahan minuman, dan rokok yang terisi pada halaman ini	☐☐

ROKOK SEMINGGU TERAKHIR

No. urut	Berasal dari produksi sendiri, pemberian, dsb.		Jumlah konsumsi	
	Banyaknya (0,00)	N i l a i (Rp)	Banyaknya (5) + (7) (0,00)	N i l a i (6) + (8) (Rp)
(1)	(7)	(8)	(9)	(10)
1		☐.☐☐☐.☐☐☐		☐.☐☐☐.☐☐☐
2	☐☐☐,☐☐	☐☐☐.☐☐☐	☐☐☐,☐☐	☐☐☐.☐☐☐
3	☐☐☐,☐☐	☐☐☐.☐☐☐	☐☐☐,☐☐	☐☐☐.☐☐☐
4	☐☐☐,☐☐	☐☐☐.☐☐☐	☐☐☐,☐☐	☐☐☐.☐☐☐
5	☐☐☐,☐☐	☐☐☐.☐☐☐	☐☐☐,☐☐	☐☐☐.☐☐☐
6	☐☐☐,☐☐	☐☐☐.☐☐☐	☐☐☐,☐☐	☐☐☐.☐☐☐
7	☐☐☐,☐☐	☐☐☐.☐☐☐	☐☐☐,☐☐	☐☐☐.☐☐☐
8		☐.☐☐☐.☐☐☐		☐.☐☐☐.☐☐☐
9	☐☐☐,☐☐	☐☐☐.☐☐☐	☐☐☐,☐☐	☐☐☐.☐☐☐
10	☐☐☐,☐☐	☐☐☐.☐☐☐	☐☐☐,☐☐	☐☐☐.☐☐☐
11	☐☐☐,☐☐	☐☐☐.☐☐☐	☐☐☐,☐☐	☐☐☐.☐☐☐
12	☐☐☐,☐☐	☐☐☐.☐☐☐	☐☐☐,☐☐	☐☐☐.☐☐☐
13	☐☐☐,☐☐	☐☐☐.☐☐☐	☐☐☐,☐☐	☐☐☐.☐☐☐
14	☐☐☐,☐☐	☐☐☐.☐☐☐	☐☐☐,☐☐	☐☐☐.☐☐☐
15	☐☐☐,☐☐	☐☐☐.☐☐☐	☐☐☐,☐☐	☐☐☐.☐☐☐
16		☐.☐☐☐.☐☐☐		☐.☐☐☐.☐☐☐
17	☐☐☐,☐☐	☐☐☐.☐☐☐	☐☐☐,☐☐	☐☐☐.☐☐☐
18	☐☐☐,☐☐	☐☐☐.☐☐☐	☐☐☐,☐☐	☐☐☐.☐☐☐
19	☐☐☐,☐☐	☐☐☐.☐☐☐	☐☐☐,☐☐	☐☐☐.☐☐☐
20	☐☐☐,☐☐	☐☐☐.☐☐☐	☐☐☐,☐☐	☐☐☐.☐☐☐
21	☐☐☐,☐☐	☐☐☐.☐☐☐	☐☐☐,☐☐	☐☐☐.☐☐☐
22	☐☐☐,☐☐	☐☐☐.☐☐☐	☐☐☐,☐☐	☐☐☐.☐☐☐
23	☐☐☐,☐☐	☐☐☐.☐☐☐	☐☐☐,☐☐	☐☐☐.☐☐☐
24	☐☐☐,☐☐	☐☐☐.☐☐☐	☐☐☐,☐☐	☐☐☐.☐☐☐
25	☐☐☐,☐☐	☐☐☐.☐☐☐	☐☐☐,☐☐	☐☐☐.☐☐☐
26	☐☐☐,☐☐	☐☐☐.☐☐☐	☐☐☐,☐☐	☐☐☐.☐☐☐
27	☐☐☐,☐☐	☐☐☐.☐☐☐	☐☐☐,☐☐	☐☐☐.☐☐☐
28	☐☐☐,☐☐	☐☐☐.☐☐☐	☐☐☐,☐☐	☐☐☐.☐☐☐
29	☐☐☐,☐☐	☐☐☐.☐☐☐	☐☐☐,☐☐	☐☐☐.☐☐☐
30	☐☐☐,☐☐	☐☐☐.☐☐☐	☐☐☐,☐☐	☐☐☐.☐☐☐
31	☐☐☐,☐☐	☐☐☐.☐☐☐	☐☐☐,☐☐	☐☐☐.☐☐☐
32	☐☐☐,☐☐	☐☐☐.☐☐☐	☐☐☐,☐☐	☐☐☐.☐☐☐
33	☐☐☐,☐☐	☐☐☐.☐☐☐	☐☐☐,☐☐	☐☐☐.☐☐☐
34	☐☐☐,☐☐	☐☐☐.☐☐☐	☐☐☐,☐☐	☐☐☐.☐☐☐

https://ksepublikab.bps.go.id

BLOK IV.1. KONSUMSI DAN PENGELUARAN BAHAN MAKANAN, BAHAN MINUMAN, DAN					
No. urut	Kode COICOP	Rincian	Satuan standar	Berasal dari pembelian (tunai/bon)	
				Banyaknya (0,00)	N i l a i (Rp)
(1)	(2)	(3)	(4)	(5)	(6)
35	01131020	Gurame	Kg	,	.
36	01131	Ikan segar/basah lainnya (sebutkan):	Kg	,	.
		2) Udang dan hewan air lainnya yang segar			
37	01132004	Udang, lobster	Kg	,	.
38	01132001/6	Cumi-cumi, sotong, gurita	Kg	,	.
39	01132007/2/8	Ketam, kepiting, rajungan	Kg	,	.
40	01132003/10/12	Kerang, siput, bekicot, remis	Kg	,	.
41	01132	Udang dan hewan air lainnya yang segar lainnya (sebutkan):	Kg	,	.
		3) Ikan diawetkan (diasinkan/diasap/dipresto/dsb.)			
42	01133021/26/37	Kembung diawetkan/peda	Ons	,	.
43	01133031	Tenggiri diawetkan	Ons	,	.
44	01133033/34/08	Tongkol, tuna, cakalang, dencis, ikan kayu diawetkan	Ons	,	.
45	01133032	Teri diawetkan	Ons	,	.
46	01133029	Selar diawetkan	Ons	,	.
47	01133036	Sepat diawetkan	Ons	,	.
48	01133002/3/4	Bandeng diawetkan	Ons	,	.
49	01133011	Gabus diawetkan	Ons	,	.
50	01134001	Ikan dalam kaleng (sardencis, tuna dalam kaleng, dsb.)	Ons	,	.
51	01133	Ikan diawetkan lainnya (sebutkan):	Ons	,	.
		4) Udang dan hewan air lainnya yang diawetkan			
52	01133035	Udang diawetkan (ebi, rebon)	Ons	,	.
53	01133009	Cumi-cumi, sotong, gurita diawetkan	Ons	,	.
54	01133	Udang dan hewan air lainnya yang diawetkan lainnya (sebutkan):	Ons	,	.
55		**D. DAGING [R.56 s.d. R.64]**			. .
		1) Daging segar			
56	01121001	Daging sapi	Kg	,	.
57	01123001	Daging kambing, domba/biri-biri	Kg	,	.
58	01122001	Daging babi	Kg	,	.
59	01124003	Daging ayam ras	Kg	,	.
60	01124002	Daging ayam kampung	Kg	,	.
61	01121/22/23/24	Daging segar lainnya (sebutkan):	Kg	,	.
		2) Daging diawetkan			
62	01125	Daging diawetkan (sosis, abon, *nugget*, lainnya sebutkan:	Kg	,	.

https://pasamankab.bps.go.id

5	Jumlah komoditas bahan makanan,bahan minuman, dan rokok yang terisi pada halaman ini	☐☐

ROKOK SEMINGGU TERAKHIR (*LANJUTAN*)

No. urut	Berasal dari produksi sendiri, pemberian, dsb.		Jumlah konsumsi	
	Banyaknya (0,00)	N i l a i (Rp)	Banyaknya (5) + (7) (0,00)	N i l a i (6) + (8) (Rp)
(1)	(7)	(8)	(9)	(10)
35	☐☐☐,☐☐	☐☐☐.☐☐☐	☐☐☐,☐☐	☐☐☐.☐☐☐
36	☐☐☐,☐☐	☐☐☐.☐☐☐	☐☐☐,☐☐	☐☐☐.☐☐☐
37	☐☐☐,☐☐	☐☐☐.☐☐☐	☐☐☐,☐☐	☐☐☐.☐☐☐
38	☐☐☐,☐☐	☐☐☐.☐☐☐	☐☐☐,☐☐	☐☐☐.☐☐☐
39	☐☐☐,☐☐	☐☐☐.☐☐☐	☐☐☐,☐☐	☐☐☐.☐☐☐
40	☐☐☐,☐☐	☐☐☐.☐☐☐	☐☐☐,☐☐	☐☐☐.☐☐☐
41	☐☐☐,☐☐	☐☐☐.☐☐☐	☐☐☐,☐☐	☐☐☐.☐☐☐
42	☐☐☐,☐☐	☐☐☐.☐☐☐	☐☐☐,☐☐	☐☐☐.☐☐☐
43	☐☐☐,☐☐	☐☐☐.☐☐☐	☐☐☐,☐☐	☐☐☐.☐☐☐
44	☐☐☐,☐☐	☐☐☐.☐☐☐	☐☐☐,☐☐	☐☐☐.☐☐☐
45	☐☐☐,☐☐	☐☐☐.☐☐☐	☐☐☐,☐☐	☐☐☐.☐☐☐
46	☐☐☐,☐☐	☐☐☐.☐☐☐	☐☐☐,☐☐	☐☐☐.☐☐☐
47	☐☐☐,☐☐	☐☐☐.☐☐☐	☐☐☐,☐☐	☐☐☐.☐☐☐
48	☐☐☐,☐☐	☐☐☐.☐☐☐	☐☐☐,☐☐	☐☐☐.☐☐☐
49	☐☐☐,☐☐	☐☐☐.☐☐☐	☐☐☐,☐☐	☐☐☐.☐☐☐
50	☐☐☐,☐☐	☐☐☐.☐☐☐	☐☐☐,☐☐	☐☐☐.☐☐☐
51	☐☐☐,☐☐	☐☐☐.☐☐☐	☐☐☐,☐☐	☐☐☐.☐☐☐
52	☐☐☐,☐☐	☐☐☐.☐☐☐	☐☐☐,☐☐	☐☐☐.☐☐☐
53	☐☐☐,☐☐	☐☐☐.☐☐☐	☐☐☐,☐☐	☐☐☐.☐☐☐
54	☐☐☐,☐☐	☐☐☐.☐☐☐	☐☐☐,☐☐	☐☐☐.☐☐☐
55		☐.☐☐☐.☐☐☐		☐.☐☐☐.☐☐☐
56	☐☐☐,☐☐	☐☐☐.☐☐☐	☐☐☐,☐☐	☐☐☐.☐☐☐
57	☐☐☐,☐☐	☐☐☐.☐☐☐	☐☐☐,☐☐	☐☐☐.☐☐☐
58	☐☐☐,☐☐	☐☐☐.☐☐☐	☐☐☐,☐☐	☐☐☐.☐☐☐
59	☐☐☐,☐☐	☐☐☐.☐☐☐	☐☐☐,☐☐	☐☐☐.☐☐☐
60	☐☐☐,☐☐	☐☐☐.☐☐☐	☐☐☐,☐☐	☐☐☐.☐☐☐
61	☐☐☐,☐☐	☐☐☐.☐☐☐	☐☐☐,☐☐	☐☐☐.☐☐☐
62	☐☐☐,☐☐	☐☐☐.☐☐☐	☐☐☐,☐☐	☐☐☐.☐☐☐

https://jdih.bkkbn.go.id

BLOK IV.1. KONSUMSI DAN PENGELUARAN BAHAN MAKANAN, BAHAN MINUMAN, DAN					
No. urut	Kode COICOP	Rincian	Satuan standar	Berasal dari pembelian (tunai/bon)	
				Banyaknya (0,00)	N i l a i (Rp)
(1)	(2)	(3)	(4)	(5)	(6)
		3) Lainnya			
63	01121005	Tetelan, sandung lamur	Kg	□□□,□□	□□□.□□□
64	01127	Lainnya (hati, jeroan, iga, kaki, buntut, kepala,dsb.)	Kg	□□□,□□	□□□.□□□
65		**E. TELUR DAN SUSU [R.66 s.d. R.74]**			□.□□□.□□□
66	01147002	Telur ayam ras	Butir	□□□	□□□.□□□
67	01147001	Telur ayam kampung	Butir	□□□	□□□.□□□
68	01147003	Telur itik/telur itik manila	Butir	□□□	□□□.□□□
69	01147005/111110 03/01147004	Telur lainnya (telur puyuh, telur asin mentah maupun matang, telur penyu, telur angsa, dsb.)	Butir	□□□	□□□.□□□
70	01143003	Susu cair pabrik	Kotak kecil (±250 ml)	□□□,□□	□□□.□□□
71	01143005	Susu kental manis	Kaleng (±397 gr)	□□□,□□	□□□.□□□
72	01143001/2	Susu bubuk	Kg	□□□,□□	□□□.□□□
73	01143007	Susu bubuk bayi	Kg	□□□,□□	□□□.□□□
74	01141/45/46	Susu lainnya dan hasil lain dari susu (sebutkan):	.....	□□□,□□	□□□.□□□
75		**F. SAYUR-SAYURAN [R.76 s.d. R.101]**			□.□□□.□□□
76	01171012	Bayam	Kg	□□□,□□	□□□.□□□
77	01171014	Kangkung	Kg	□□□,□□	□□□.□□□
78	01172001/2/3	Kol/kubis	Kg	□□□,□□	□□□.□□□
79	01171016	Sawi putih (petsai)	Kg	□□□,□□	□□□.□□□
80	01171015	Sawi hijau	Kg	□□□,□□	□□□.□□□
81	01173003	Buncis	Kg	□□□,□□	□□□.□□□
82	01173008	Kacang panjang	Kg	□□□,□□	□□□.□□□
83	01173005	Tomat sayur, tomat ceri	Kg	□□□,□□	□□□.□□□
84	01174001	Wortel	Kg	□□□,□□	□□□.□□□
85	01173004	Mentimun	Kg	□□□,□□	□□□.□□□
86	01171010	Daun ketela pohon/daun singkong	Kg	□□□,□□	□□□.□□□
87	01173023/26	Terong	Kg	□□□,□□	□□□.□□□
88	01171017	Tauge	Kg	□□□,□□	□□□.□□□
89	01173014/15	Labu, labu siam, labu parang	Kg	□□□,□□	□□□.□□□
90	01171026	Bahan sayur sop/cap cay/kimlo (paket)	Bungkus	□□□	□□□.□□□
91	01171024/25	Bahan sayur asam/lodeh (paket)	Bungkus	□□□	□□□.□□□
92	01173017	Nangka muda	Kg	□□□,□□	□□□.□□□
93	01173020	Pepaya muda	Kg	□□□,□□	□□□.□□□
94	01173022	Jengkol	Kg	□□□,□□	□□□.□□□

https://pasamankab.bps.go.id

7	Jumlah komoditas bahan makanan,bahan minuman, dan rokok yang terisi pada halaman ini	☐☐

ROKOK SEMINGGU TERAKHIR *(LANJUTAN)*

No. urut	Berasal dari produksi sendiri, pemberian, dsb.		Jumlah konsumsi	
	Banyaknya (0,00)	N i l a i (Rp)	Banyaknya (5) + (7) (0,00)	N i l a i (6) + (8) (Rp)
(1)	(7)	(8)	(9)	(10)
63	☐☐☐,☐☐	☐☐☐.☐☐☐	☐☐☐,☐☐	☐☐☐.☐☐☐
64	☐☐☐,☐☐	☐☐☐.☐☐☐	☐☐☐,☐☐	☐☐☐.☐☐☐
65		☐.☐☐☐.☐☐☐		☐.☐☐☐.☐☐☐
66	☐☐☐	☐☐☐.☐☐☐	☐☐☐	☐☐☐.☐☐☐
67	☐☐☐	☐☐☐.☐☐☐	☐☐☐	☐☐☐.☐☐☐
68	☐☐☐	☐☐☐.☐☐☐	☐☐☐	☐☐☐.☐☐☐
69	☐☐☐	☐☐☐.☐☐☐	☐☐☐	☐☐☐.☐☐☐
70	☐☐☐,☐☐	☐☐☐.☐☐☐	☐☐☐,☐☐	☐☐☐.☐☐☐
71	☐☐☐,☐☐	☐☐☐.☐☐☐	☐☐☐,☐☐	☐☐☐.☐☐☐
72	☐☐☐,☐☐	☐☐☐.☐☐☐	☐☐☐,☐☐	☐☐☐.☐☐☐
73	☐☐☐,☐☐	☐☐☐.☐☐☐	☐☐☐,☐☐	☐☐☐.☐☐☐
74	☐☐☐,☐☐	☐☐☐.☐☐☐	☐☐☐,☐☐	☐☐☐.☐☐☐
75		☐.☐☐☐.☐☐☐		☐.☐☐☐.☐☐☐
76	☐☐☐,☐☐	☐☐☐.☐☐☐	☐☐☐,☐☐	☐☐☐.☐☐☐
77	☐☐☐,☐☐	☐☐☐.☐☐☐	☐☐☐,☐☐	☐☐☐.☐☐☐
78	☐☐☐,☐☐	☐☐☐.☐☐☐	☐☐☐,☐☐	☐☐☐.☐☐☐
79	☐☐☐,☐☐	☐☐☐.☐☐☐	☐☐☐,☐☐	☐☐☐.☐☐☐
80	☐☐☐,☐☐	☐☐☐.☐☐☐	☐☐☐,☐☐	☐☐☐.☐☐☐
81	☐☐☐,☐☐	☐☐☐.☐☐☐	☐☐☐,☐☐	☐☐☐.☐☐☐
82	☐☐☐,☐☐	☐☐☐.☐☐☐	☐☐☐,☐☐	☐☐☐.☐☐☐
83	☐☐☐,☐☐	☐☐☐.☐☐☐	☐☐☐,☐☐	☐☐☐.☐☐☐
84	☐☐☐,☐☐	☐☐☐.☐☐☐	☐☐☐,☐☐	☐☐☐.☐☐☐
85	☐☐☐,☐☐	☐☐☐.☐☐☐	☐☐☐,☐☐	☐☐☐.☐☐☐
86	☐☐☐,☐☐	☐☐☐.☐☐☐	☐☐☐,☐☐	☐☐☐.☐☐☐
87	☐☐☐,☐☐	☐☐☐.☐☐☐	☐☐☐,☐☐	☐☐☐.☐☐☐
88	☐☐☐,☐☐	☐☐☐.☐☐☐	☐☐☐,☐☐	☐☐☐.☐☐☐
89	☐☐☐,☐☐	☐☐☐.☐☐☐	☐☐☐,☐☐	☐☐☐.☐☐☐
90	☐☐☐	☐☐☐.☐☐☐	☐☐☐	☐☐☐.☐☐☐
91	☐☐☐	☐☐☐.☐☐☐	☐☐☐	☐☐☐.☐☐☐
92	☐☐☐,☐☐	☐☐☐.☐☐☐	☐☐☐,☐☐	☐☐☐.☐☐☐
93	☐☐☐,☐☐	☐☐☐.☐☐☐	☐☐☐,☐☐	☐☐☐.☐☐☐
94	☐☐☐,☐☐	☐☐☐.☐☐☐	☐☐☐,☐☐	☐☐☐.☐☐☐

https://bekasikab.bps.go.id

BLOK IV.1. KONSUMSI DAN PENGELUARAN BAHAN MAKANAN, BAHAN MINUMAN, DAN					
No. urut	Kode COICOP	Rincian	Satuan standar	Berasal dari pembelian (tunai/bon)	
				Banyaknya (0,00)	N i l a i (Rp)
(1)	(2)	(3)	(4)	(5)	(6)
95	01174006	Bawang merah	Ons	□□□,□□	□□□.□□□
96	01174007	Bawang putih	Ons	□□□,□□	□□□.□□□
97	01174005	Bawang bombay	Ons	□□□,□□	□□□.□□□
98	01173012	Cabai merah	Kg	□□□,□□	□□□.□□□
99	01173016	Cabai hijau	Kg	□□□,□□	□□□.□□□
100	01173013	Cabai rawit	Kg	□□□,□□	□□□.□□□
101	01171/72/73/74/76	Sayur-sayuran lainnya (sebutkan):	Kg	□□□,□□	□□□.□□□
102		**G. KACANG-KACANGAN [R.103 s.d. R.109]**			□.□□□.□□□
103	01168010	Kacang tanah tanpa kulit	Kg	□□□,□□	□□□.□□□
104	01168004	Kacang kedelai	Kg	□□□,□□	□□□.□□□
105	01168	Kacang lainnya (sebutkan):	Kg	□□□,□□	□□□.□□□
106	01194011	Tahu	Kg	□□□,□□	□□□.□□□
107	01194013	Tempe	Kg	□□□,□□	□□□.□□□
108	01194010	Oncom	Ons	□□□,□□	□□□.□□□
109	01194	Hasil lain dari kacang-kacangan (sebutkan):	Ons	□□□,□□	□□□.□□□
110		**H. BUAH-BUAHAN [R.111 s.d. R.125]**			□.□□□.□□□
111	01161001-33	Jeruk, jeruk bali	Kg	□□□,□□	□□□.□□□
112	01167002-14	Mangga	Kg	□□□,□□	□□□.□□□
113	01163001-9	Apel	Kg	□□□,□□	□□□.□□□
114	01167040-49	Rambutan	Kg	□□□,□□	□□□.□□□
115	01167050/098	Duku, langsat	Kg	□□□,□□	□□□.□□□
116	01167059-85	Durian	Kg	□□□,□□	□□□.□□□
117	01165008-11	Salak	Kg	□□□,□□	□□□.□□□
118	01162001	Pisang ambon	Kg	□□□,□□	□□□.□□□
119	01162002-14	Pisang lainnya (sebutkan):	Kg	□□□,□□	□□□.□□□
120	01167022-27	Pepaya	Kg	□□□,□□	□□□.□□□
121	01167028-32	Semangka	Kg	□□□,□□	□□□.□□□
122	01173002	Tomat buah	Kg	□□□,□□	□□□.□□□
123	01165004-6	Alpukat	Kg	□□□,□□	□□□.□□□
124	01167053	Jambu biji	Kg	□□□,□□	□□□.□□□
125		Buah-buahan lainnya (sebutkan):	Kg	□□□,□□	□□□.□□□
126		**I. MINYAK DAN KELAPA [R.127 s.d. R.130]**			□.□□□.□□□
127	01154003	Minyak kelapa	Liter	□□□,□□	□□□.□□□

https://pasamankab.bps.go.id

9	Jumlah komoditas bahan makanan,bahan minuman, dan rokok yang terisi pada halaman ini	☐☐

ROKOK SEMINGGU TERAKHIR (*LANJUTAN*)

No. urut	Berasal dari produksi sendiri, pemberian, dsb.		Jumlah konsumsi	
	Banyaknya (0,00)	N i l a i (Rp)	Banyaknya (5) + (7) (0,00)	N i l a i (6) + (8) (Rp)
(1)	(7)	(8)	(9)	(10)
95	☐☐☐,☐☐	☐☐☐.☐☐☐	☐☐☐,☐☐	☐☐☐.☐☐☐
96	☐☐☐,☐☐	☐☐☐.☐☐☐	☐☐☐,☐☐	☐☐☐.☐☐☐
97	☐☐☐,☐☐	☐☐☐.☐☐☐	☐☐☐,☐☐	☐☐☐.☐☐☐
98	☐☐☐,☐☐	☐☐☐.☐☐☐	☐☐☐,☐☐	☐☐☐.☐☐☐
99	☐☐☐,☐☐	☐☐☐.☐☐☐	☐☐☐,☐☐	☐☐☐.☐☐☐
100	☐☐☐,☐☐	☐☐☐.☐☐☐	☐☐☐,☐☐	☐☐☐.☐☐☐
101	☐☐☐,☐☐	☐☐☐.☐☐☐	☐☐☐,☐☐	☐☐☐.☐☐☐
102		☐.☐☐☐.☐☐☐		☐.☐☐☐.☐☐☐
103	☐☐☐,☐☐	☐☐☐.☐☐☐	☐☐☐,☐☐	☐☐☐.☐☐☐
104	☐☐☐,☐☐	☐☐☐.☐☐☐	☐☐☐,☐☐	☐☐☐.☐☐☐
105	☐☐☐,☐☐	☐☐☐.☐☐☐	☐☐☐,☐☐	☐☐☐.☐☐☐
106	☐☐☐,☐☐	☐☐☐.☐☐☐	☐☐☐,☐☐	☐☐☐.☐☐☐
107	☐☐☐,☐☐	☐☐☐.☐☐☐	☐☐☐,☐☐	☐☐☐.☐☐☐
108	☐☐☐,☐☐	☐☐☐.☐☐☐	☐☐☐,☐☐	☐☐☐.☐☐☐
109	☐☐☐,☐☐	☐☐☐.☐☐☐	☐☐☐,☐☐	☐☐☐.☐☐☐
110		☐.☐☐☐.☐☐☐		☐.☐☐☐.☐☐☐
111	☐☐☐,☐☐	☐☐☐.☐☐☐	☐☐☐,☐☐	☐☐☐.☐☐☐
112	☐☐☐,☐☐	☐☐☐.☐☐☐	☐☐☐,☐☐	☐☐☐.☐☐☐
113	☐☐☐,☐☐	☐☐☐.☐☐☐	☐☐☐,☐☐	☐☐☐.☐☐☐
114	☐☐☐,☐☐	☐☐☐.☐☐☐	☐☐☐,☐☐	☐☐☐.☐☐☐
115	☐☐☐,☐☐	☐☐☐.☐☐☐	☐☐☐,☐☐	☐☐☐.☐☐☐
116	☐☐☐,☐☐	☐☐☐.☐☐☐	☐☐☐,☐☐	☐☐☐.☐☐☐
117	☐☐☐,☐☐	☐☐☐.☐☐☐	☐☐☐,☐☐	☐☐☐.☐☐☐
118	☐☐☐,☐☐	☐☐☐.☐☐☐	☐☐☐,☐☐	☐☐☐.☐☐☐
119	☐☐☐,☐☐	☐☐☐.☐☐☐	☐☐☐,☐☐	☐☐☐.☐☐☐
120	☐☐☐,☐☐	☐☐☐.☐☐☐	☐☐☐,☐☐	☐☐☐.☐☐☐
121	☐☐☐,☐☐	☐☐☐.☐☐☐	☐☐☐,☐☐	☐☐☐.☐☐☐
122	☐☐☐,☐☐	☐☐☐.☐☐☐	☐☐☐,☐☐	☐☐☐.☐☐☐
123	☐☐☐,☐☐	☐☐☐.☐☐☐	☐☐☐,☐☐	☐☐☐.☐☐☐
124	☐☐☐,☐☐	☐☐☐.☐☐☐	☐☐☐,☐☐	☐☐☐.☐☐☐
125	☐☐☐,☐☐	☐☐☐.☐☐☐	☐☐☐,☐☐	☐☐☐.☐☐☐
126		☐.☐☐☐.☐☐☐		☐.☐☐☐.☐☐☐
127	☐☐☐,☐☐	☐☐☐.☐☐☐	☐☐☐,☐☐	☐☐☐.☐☐☐

https://www.ebooklibrary.bps.go.id

BLOK IV.1. KONSUMSI DAN PENGELUARAN BAHAN MAKANAN, BAHAN MINUMAN, DAN					
No. urut	Kode COICOP	Rincian	Satuan standar	Berasal dari pembelian (tunai/bon)	
				Banyaknya (0,00)	N i l a i (Rp)
(1)	(2)	(3)	(4)	(5)	(6)
128	01154001/4	Minyak goreng (kelapa sawit, bunga matahari)	Liter	□□□,□□	□□□.□□□
129	01167033	Kelapa (tidak termasuk santan instan)	Butir	□□□,□□	□□□.□□□
130	01151/52/53/54	Minyak dan kelapa lainnya (sebutkan):	.....	□□□,□□	□□□.□□□
131		**J. BAHAN MINUMAN [R.132 s.d. R.138]**			□.□□□.□□□
132	01181001	Gula pasir	Ons	□□□,□□	□□□.□□□
133	01181002	Gula merah, gula air (pohon aren, kelapa, lontar)	Ons	□□□,□□	□□□.□□□
134	01167033	Teh bubuk	Ons	□□□,□□	□□□.□□□
135	01151/52/53/54	Teh celup (*sachet*)	2 gr	□□□	□□□.□□□
136	01211001	Kopi (bubuk, biji)	Ons	□□□,□□	□□□.□□□
137	01211002	Kopi instan (*sachet*)	20 gr	□□□,□□	□□□.□□□
138	01222/3	Bahan minuman lainnya (sebutkan):	.....	□□□,□□	□□□.□□□
139		**K. BUMBU-BUMBUAN [R.140 s.d. R.153]**			□.□□□.□□□
140	01192001	Garam	Gram	□□□	□□□.□□□
141	01192005	Kemiri	Gram	□□□	□□□.□□□
142	01192006	Ketumbar/jinten	Gram	□□□	□□□.□□□
143	01192007	Merica/lada	Gram	□□□	□□□.□□□
144	01192003	Jahe	Gram	□□□	□□□.□□□
145	01192000	Kunyit	Gram	□□□	□□□.□□□
146	01173024	Asam	Gram	□□□	□□□.□□□
147	01194003/4	Terasi/petis	Gram	□□□	□□□.□□□
148	01191003	Kecap	100 ml	□□□,□□	□□□.□□□
149	01194008	Penyedap masakan/vetsin	Gram	□□□	□□□.□□□
150	01191005	Sambal jadi	100 ml	□□□,□□	□□□.□□□
151	01191006-7	Saus tomat	100 ml	□□□,□□	□□□.□□□
152	01194007	Bumbu masak jadi/kemasan, bumbu racikan	Gram	□□□	□□□.□□□
153	01192003/4	Bumbu dapur lainnya (kencur, pala, kapulaga,dsb.)	Gram	□□□	□□□.□□□
154		**L. BAHAN MAKANAN LAINNYA [R.155 s.d. R.158]**			□.□□□.□□□
155	01115012	Mie instan	Bungkus (± 80 gr)	□□□	□□□.□□□
156	01115018/19	Kerupuk	Ons	□□□,□□	□□□.□□□
157	01115013	Bubur bayi kemasan	Kotak kecil (± 150 gr)	□□□,□□	□□□.□□□
158	01112/15/76/94	Lainnya (sebutkan):	.....	□□□,□□	□□□.□□□

https://pasamankab.bps.go.id

11	Jumlah komoditas bahan makanan,bahan minuman, dan rokok yang terisi pada halaman ini	□□

ROKOK SEMINGGU TERAKHIR (*LANJUTAN*)

No. urut	Berasal dari produksi sendiri, pemberian, dsb.		Jumlah konsumsi	
	Banyaknya (0,00)	N i l a i (Rp)	Banyaknya (5) + (7) (0,00)	N i l a i (6) + (8) (Rp)
(1)	(7)	(8)	(9)	(10)
128	□□□,□□	□□□.□□□	□□□,□□	□□□.□□□
129	□□□,□□	□□□.□□□	□□□,□□	□□□.□□□
130	□□□,□□	□□□.□□□	□□□,□□	□□□.□□□
131		□.□□□.□□□		□.□□□.□□□
132	□□□,□□	□□□.□□□	□□□,□□	□□□.□□□
133	□□□,□□	□□□.□□□	□□□,□□	□□□.□□□
134	□□□,□□	□□□.□□□	□□□,□□	□□□.□□□
135	□□□	□□□.□□□	□□□	□□□.□□□
136	□□□,□□	□□□.□□□	□□□,□□	□□□.□□□
137	□□□,□□	□□□.□□□	□□□,□□	□□□.□□□
138	□□□,□□	□□□.□□□	□□□,□□	□□□.□□□
139		□.□□□.□□□		□.□□□.□□□
140	□□□	□□□.□□□	□□□	□□□.□□□
141	□□□	□□□.□□□	□□□	□□□.□□□
142	□□□	□□□.□□□	□□□	□□□.□□□
143	□□□	□□□.□□□	□□□	□□□.□□□
144	□□□	□□□.□□□	□□□	□□□.□□□
145	□□□	□□□.□□□	□□□	□□□.□□□
146	□□□	□□□.□□□	□□□	□□□.□□□
147	□□□	□□□.□□□	□□□	□□□.□□□
148	□□□,□□	□□□.□□□	□□□,□□	□□□.□□□
149	□□□	□□□.□□□	□□□	□□□.□□□
150	□□□,□□	□□□.□□□	□□□,□□	□□□.□□□
151	□□□,□□	□□□.□□□	□□□,□□	□□□.□□□
152	□□□	□□□.□□□	□□□	□□□.□□□
153	□□□	□□□.□□□	□□□	□□□.□□□
154		□.□□□.□□□		□.□□□.□□□
155	□□□	□□□.□□□	□□□	□□□.□□□
156	□□□,□□	□□□.□□□	□□□,□□	□□□.□□□
157	□□□,□□	□□□.□□□	□□□,□□	□□□.□□□
158	□□□,□□	□□□.□□□	□□□,□□	□□□.□□□

https://bpsbanjarkab.bps.go.id

Nama: .....

Nomor Urut ART: ☐☐
(VSEN24.K Blok IV P.401)

12

BLOK IV.1. KONSUMSI DAN PENGELUARAN BAHAN MAKANAN, BAHAN MINUMAN, DAN

No. urut	Kode COICOP	Rincian	Satuan standar	Berasal dari pembelian (tunai/bon)	
				Banyaknya (0,00)	N i l a i (Rp)
(1)	(2)	(3)	(4)	(5)	(6)
159		**M. MAKANAN DAN MINUMAN JADI [R.160 s.d. R.191]**			☐.☐☐☐.☐☐☐
		1) Makanan dan minuman jadi			
160	01112005	Roti tawar	Potong	☐☐☐	☐☐☐.☐☐☐
161	01112003	Roti manis, roti lainnya	Potong	☐☐☐	☐☐☐.☐☐☐
162	11111025/044	Kue kering, biskuit, semprong	Ons	☐☐☐,☐☐	☐☐☐.☐☐☐
163	11111024/ 103/123	Kue basah (kue lapis, bika ambon, lemper, dsb.)	Buah	☐☐☐	☐☐☐.☐☐☐
164	11111133/83-89	Makanan gorengan (tahu, tempe, bakwan, pisang)	Potong	☐☐☐	☐☐☐.☐☐☐
165		Makanan gorengan lainnya, sebutkan :.....	Potong	☐☐☐	☐☐☐.☐☐☐
166	11111011	Bubur kacang hijau	Porsi	☐☐☐,☐	☐☐☐.☐☐☐
167	11111015	Gado-gado, ketoprak, pecel	Porsi	☐☐☐,☐	☐☐☐.☐☐☐
168	11113170	Nasi campur/rames	Porsi	☐☐☐,☐	☐☐☐.☐☐☐
169	11113169	Nasi goreng	Porsi	☐☐☐,☐	☐☐☐.☐☐☐
170	11111030	Nasi putih	Porsi	☐☐☐,☐	☐☐☐.☐☐☐
171	11111023	Lontong/ketupat sayur	Porsi	☐☐☐,☐	☐☐☐.☐☐☐
172	11120006/017/ 035/041/148	Soto, gule, sop, rawon, cincang	Porsi	☐☐☐,☐	☐☐☐.☐☐☐
173	11111178-180	Sayur matang (ditumis, disantan, dsb.)	Porsi	☐☐☐,☐	☐☐☐.☐☐☐
174	11111040	Sate, tongseng	Porsi/ 5 tusuk	☐☐☐,☐	☐☐☐.☐☐☐
175	11111047	Mie bakso, mie rebus, mie goreng	Porsi	☐☐☐,☐	☐☐☐.☐☐☐
176	11111029	Mie instan	Porsi	☐☐☐,☐	☐☐☐.☐☐☐
177	11111027	Makanan ringan anak-anak, krupuk/kripik	Ons	☐☐☐,☐☐	☐☐☐.☐☐☐
178	11111019	Ikan matang	Potong	☐☐☐	☐☐☐.☐☐☐
179	11111007/8/ 11113034	Ayam/bebek/daging matang (ayam goreng, rendang, dsb.)	Potong	☐☐☐	☐☐☐.☐☐☐
180	11111004/ 11111208	Daging olahan (sosis, *nugget*, daging asap, dsb.) matang	Potong	☐☐☐	☐☐☐.☐☐☐
181	11113008	Bubur ayam	Porsi	☐☐☐,☐	☐☐☐.☐☐☐
182	11113003	Siomay, batagor	Porsi/ 5 potong	☐☐☐,☐	☐☐☐.☐☐☐
183		Makanan jadi lainnya (sebutkan):	.....	☐☐☐,☐☐	☐☐☐.☐☐☐
184	11111058	Air kemasan	Liter	☐☐☐,☐☐	☐☐☐.☐☐☐
185	01221000	Air kemasan galon	Galon	☐☐☐,☐☐	☐☐☐.☐☐☐
186	11111055/059	Air teh kemasan, minuman bersoda/mengandung CO_2	± 250 ml*)	☐☐☐,☐☐	☐☐☐.☐☐☐
187	01223-01225	Sari buah kemasan, minuman kesehatan, minuman berenergi	± 200 ml*)	☐☐☐,☐☐	☐☐☐.☐☐☐
188	11111052-57	Minuman jadi (kopi, kopi susu, teh, susu coklat, dsb.)	Gelas	☐☐☐	☐☐☐.☐☐☐
189	11111049	Es krim	Mangkok kecil	☐☐☐	☐☐☐.☐☐☐
190	11111051	Es lainnya (sebutkan):.....	Porsi	☐☐☐,☐	☐☐☐.☐☐☐
		2) Minuman mengandung alkohol			
191	02110000	Minuman keras (sebutkan):.....	Liter	☐☐☐,☐☐	☐☐☐.☐☐☐
192		**N. ROKOK DAN TEMBAKAU [R.193 s.d. R.197]**			☐.☐☐☐.☐☐☐
193	02201001	Rokok kretek filter	Batang	☐☐☐	☐☐☐.☐☐☐
194	02201002	Rokok kretek tanpa filter	Batang	☐☐☐	☐☐☐.☐☐☐
195	02201003	Rokok putih	Batang	☐☐☐	☐☐☐.☐☐☐
196	02202000	Tembakau	Ons	☐☐☐,☐☐	☐☐☐.☐☐☐
197		Rokok dan tembakau lainnya (sebutkan):.....	.....	☐☐☐,☐☐	☐☐☐.☐☐☐

*) = kotak/gelas kecil

https://pasamankab.bps.go.id

ROKOK SEMINGGU TERAKHIR (*LANJUTAN*)

No. urut	Berasal dari produksi sendiri, pemberian, dsb.		Jumlah konsumsi	
	Banyaknya (0,00)	N i l a i (Rp)	Banyaknya (5) + (7) (0,00)	N i l a i (6) + (8) (Rp)
(1)	(7)	(8)	(9)	(10)
159		□.□□□.□□□		□.□□□.□□□
160	□□□	□□□.□□□	□□□	□□□.□□□
161	□□□	□□□.□□□	□□□	□□□.□□□
162	□□□,□□	□□□.□□□	□□□,□□	□□□.□□□
163	□□□	□□□.□□□	□□□	□□□.□□□
164	□□□	□□□.□□□	□□□	□□□.□□□
165	□□□	□□□.□□□	□□□	□□□.□□□
166	□□□,□	□□□.□□□	□□□,□	□□□.□□□
167	□□□,□	□□□.□□□	□□□,□	□□□.□□□
168	□□□,□	□□□.□□□	□□□,□	□□□.□□□
169	□□□,□	□□□.□□□	□□□,□	□□□.□□□
170	□□□,□	□□□.□□□	□□□,□	□□□.□□□
171	□□□,□	□□□.□□□	□□□,□	□□□.□□□
172	□□□,□	□□□.□□□	□□□,□	□□□.□□□
173	□□□,□	□□□.□□□	□□□,□	□□□.□□□
174	□□□,□	□□□.□□□	□□□,□	□□□.□□□
175	□□□,□	□□□.□□□	□□□,□	□□□.□□□
176	□□□,□	□□□.□□□	□□□,□	□□□.□□□
177	□□□,□□	□□□.□□□	□□□,□□	□□□.□□□
178	□□□	□□□.□□□	□□□	□□□.□□□
179	□□□	□□□.□□□	□□□	□□□.□□□
180	□□□	□□□.□□□	□□□	□□□.□□□
181	□□□,□	□□□.□□□	□□□,□	□□□.□□□
182	□□□,□	□□□.□□□	□□□,□	□□□.□□□
183	□□□,□□	□□□.□□□	□□□,□□	□□□.□□□
184	□□□,□□	□□□.□□□	□□□,□□	□□□.□□□
185	□□□,□□	□□□.□□□	□□□,□□	□□□.□□□
186	□□□,□□	□□□.□□□	□□□,□□	□□□.□□□
187	□□□,□□	□□□.□□□	□□□,□□	□□□.□□□
188	□□□	□□□.□□□	□□□	□□□.□□□
189	□□□	□□□.□□□	□□□	□□□.□□□
190	□□□,□	□□□.□□□	□□□,□	□□□.□□□
191	□□□,□□	□□□.□□□	□□□,□□	□□□.□□□
192		□.□□□.□□□		□.□□□.□□□
193	□□□	□□□.□□□	□□□	□□□.□□□
194	□□□	□□□.□□□	□□□	□□□.□□□
195	□□□	□□□.□□□	□□□	□□□.□□□
196	□□□,□□	□□□.□□□	□□□,□□	□□□.□□□
197	□□□,□□	□□□.□□□	□□□,□□	□□□.□□□

https://jdih.bps.go.id

Nama: .....

Nomor Urut ART: ☐☐
(VSEN24.K Blok IV P.401)

14

BLOK IV.1. KONSUMSI DAN PENGELUARAN BAHAN MAKANAN, BAHAN MINUMAN, DAN

No. urut	Kode COICOP	Rincian	Satuan standar	Berasal dari pembelian (tunai/bon)	
				Banyaknya (0,00)	N i l a i (Rp)
(1)	(2)	(3)	(4)	(5)	(6)
159		**M. MAKANAN DAN MINUMAN JADI [R.160 s.d. R.191]**			☐.☐☐☐.☐☐☐
		1) Makanan dan minuman jadi			
160	01112005	Roti tawar	Potong	☐☐☐	☐☐☐.☐☐☐
161	01112003	Roti manis, roti lainnya	Potong	☐☐☐	☐☐☐.☐☐☐
162	11111025/044	Kue kering, biskuit, semprong	Ons	☐☐☐,☐☐	☐☐☐.☐☐☐
163	11111024/ 103/123	Kue basah (kue lapis, bika ambon, lemper, dsb.)	Buah	☐☐☐	☐☐☐.☐☐☐
164	11111133/83-89	Makanan gorengan (tahu, tempe, bakwan, pisang)	Potong	☐☐☐	☐☐☐.☐☐☐
165		Makanan gorengan lainnya, sebutkan :.....	Potong	☐☐☐	☐☐☐.☐☐☐
166	11111011	Bubur kacang hijau	Porsi	☐☐☐,☐	☐☐☐.☐☐☐
167	11111015	Gado-gado, ketoprak, pecel	Porsi	☐☐☐,☐	☐☐☐.☐☐☐
168	11113170	Nasi campur/rames	Porsi	☐☐☐,☐	☐☐☐.☐☐☐
169	11113169	Nasi goreng	Porsi	☐☐☐,☐	☐☐☐.☐☐☐
170	11111030	Nasi putih	Porsi	☐☐☐,☐	☐☐☐.☐☐☐
171	11111023	Lontong/ketupat sayur	Porsi	☐☐☐,☐	☐☐☐.☐☐☐
172	11120006/017/ 035/041/148	Soto, gule, sop, rawon, cincang	Porsi	☐☐☐,☐	☐☐☐.☐☐☐
173	11111178-180	Sayur matang (ditumis, disantan, dsb.)	Porsi	☐☐☐,☐	☐☐☐.☐☐☐
174	11111040	Sate, tongseng	Porsi/ 5 tusuk	☐☐☐,☐	☐☐☐.☐☐☐
175	11111047	Mie bakso, mie rebus, mie goreng	Porsi	☐☐☐,☐	☐☐☐.☐☐☐
176	11111029	Mie instan	Porsi	☐☐☐,☐	☐☐☐.☐☐☐
177	11111027	Makanan ringan anak-anak, krupuk/kripik	Ons	☐☐☐,☐☐	☐☐☐.☐☐☐
178	11111019	Ikan matang	Potong	☐☐☐	☐☐☐.☐☐☐
179	11111007/8/ 11113034	Ayam/bebek/daging matang (ayam goreng, rendang, dsb.)	Potong	☐☐☐	☐☐☐.☐☐☐
180	11111004/ 11111208	Daging olahan (sosis, *nugget*, daging asap, dsb.) matang	Potong	☐☐☐	☐☐☐.☐☐☐
181	11113008	Bubur ayam	Porsi	☐☐☐,☐	☐☐☐.☐☐☐
182	11113003	Siomay, batagor	Porsi/ 5 potong	☐☐☐,☐	☐☐☐.☐☐☐
183		Makanan jadi lainnya (sebutkan):	.....	☐☐☐,☐☐	☐☐☐.☐☐☐
184	11111058	Air kemasan	Liter	☐☐☐,☐☐	☐☐☐.☐☐☐
185	01221000	Air kemasan galon	Galon	☐☐☐,☐☐	☐☐☐.☐☐☐
186	11111055/059	Air teh kemasan, minuman bersoda/mengandung CO_2	± 250 ml*)	☐☐☐,☐☐	☐☐☐.☐☐☐
187	01223-01225	Sari buah kemasan, minuman kesehatan, minuman berenergi	± 200 ml*)	☐☐☐,☐☐	☐☐☐.☐☐☐
188	11111052-57	Minuman jadi (kopi, kopi susu, teh, susu coklat, dsb.)	Gelas	☐☐☐	☐☐☐.☐☐☐
189	11111049	Es krim	Mangkok kecil	☐☐☐	☐☐☐.☐☐☐
190	11111051	Es lainnya (sebutkan):.....	Porsi	☐☐☐,☐	☐☐☐.☐☐☐
		2) Minuman mengandung alkohol			
191	02110000	Minuman keras (sebutkan):.....	Liter	☐☐☐,☐☐	☐☐☐.☐☐☐
192		**N. ROKOK DAN TEMBAKAU [R.193 s.d. R.197]**			☐.☐☐☐.☐☐☐
193	02201001	Rokok kretek filter	Batang	☐☐☐	☐☐☐.☐☐☐
194	02201002	Rokok kretek tanpa filter	Batang	☐☐☐	☐☐☐.☐☐☐
195	02201003	Rokok putih	Batang	☐☐☐	☐☐☐.☐☐☐
196	02202000	Tembakau	Ons	☐☐☐,☐☐	☐☐☐.☐☐☐
197		Rokok dan tembakau lainnya (sebutkan):.....	.....	☐☐☐,☐☐	☐☐☐.☐☐☐

*) = kotak/gelas kecil

https://pasamankab.bps.go.id

15 Jumlah komoditas bahan makanan,bahan minuman, dan rokok yang terisi pada halaman ini ☐☐

ROKOK SEMINGGU TERAKHIR (*LANJUTAN*)

No. urut	Berasal dari produksi sendiri, pemberian, dsb.		Jumlah konsumsi	
	Banyaknya (0,00)	N i l a i (Rp)	Banyaknya (5) + (7) (0,00)	N i l a i (6) + (8) (Rp)
(1)	(7)	(8)	(9)	(10)
159		☐.☐☐☐.☐☐☐		☐.☐☐☐.☐☐☐
160	☐☐☐	☐☐☐.☐☐☐	☐☐☐	☐☐☐.☐☐☐
161	☐☐☐	☐☐☐.☐☐☐	☐☐☐	☐☐☐.☐☐☐
162	☐☐☐,☐☐	☐☐☐.☐☐☐	☐☐☐,☐☐	☐☐☐.☐☐☐
163	☐☐☐	☐☐☐.☐☐☐	☐☐☐	☐☐☐.☐☐☐
164	☐☐☐	☐☐☐.☐☐☐	☐☐☐	☐☐☐.☐☐☐
165	☐☐☐	☐☐☐.☐☐☐	☐☐☐	☐☐☐.☐☐☐
166	☐☐☐,☐	☐☐☐.☐☐☐	☐☐☐,☐	☐☐☐.☐☐☐
167	☐☐☐,☐	☐☐☐.☐☐☐	☐☐☐,☐	☐☐☐.☐☐☐
168	☐☐☐,☐	☐☐☐.☐☐☐	☐☐☐,☐	☐☐☐.☐☐☐
169	☐☐☐,☐	☐☐☐.☐☐☐	☐☐☐,☐	☐☐☐.☐☐☐
170	☐☐☐,☐	☐☐☐.☐☐☐	☐☐☐,☐	☐☐☐.☐☐☐
171	☐☐☐,☐	☐☐☐.☐☐☐	☐☐☐,☐	☐☐☐.☐☐☐
172	☐☐☐,☐	☐☐☐.☐☐☐	☐☐☐,☐	☐☐☐.☐☐☐
173	☐☐☐,☐	☐☐☐.☐☐☐	☐☐☐,☐	☐☐☐.☐☐☐
174	☐☐☐,☐	☐☐☐.☐☐☐	☐☐☐,☐	☐☐☐.☐☐☐
175	☐☐☐,☐	☐☐☐.☐☐☐	☐☐☐,☐	☐☐☐.☐☐☐
176	☐☐☐,☐	☐☐☐.☐☐☐	☐☐☐,☐	☐☐☐.☐☐☐
177	☐☐☐,☐☐	☐☐☐.☐☐☐	☐☐☐,☐☐	☐☐☐.☐☐☐
178	☐☐☐	☐☐☐.☐☐☐	☐☐☐	☐☐☐.☐☐☐
179	☐☐☐	☐☐☐.☐☐☐	☐☐☐	☐☐☐.☐☐☐
180	☐☐☐	☐☐☐.☐☐☐	☐☐☐	☐☐☐.☐☐☐
181	☐☐☐,☐	☐☐☐.☐☐☐	☐☐☐,☐	☐☐☐.☐☐☐
182	☐☐☐,☐	☐☐☐.☐☐☐	☐☐☐,☐	☐☐☐.☐☐☐
183	☐☐☐,☐☐	☐☐☐.☐☐☐	☐☐☐,☐☐	☐☐☐.☐☐☐
184	☐☐☐,☐☐	☐☐☐.☐☐☐	☐☐☐,☐☐	☐☐☐.☐☐☐
185	☐☐☐,☐☐	☐☐☐.☐☐☐	☐☐☐,☐☐	☐☐☐.☐☐☐
186	☐☐☐,☐☐	☐☐☐.☐☐☐	☐☐☐,☐☐	☐☐☐.☐☐☐
187	☐☐☐,☐☐	☐☐☐.☐☐☐	☐☐☐,☐☐	☐☐☐.☐☐☐
188	☐☐☐	☐☐☐.☐☐☐	☐☐☐	☐☐☐.☐☐☐
189	☐☐☐	☐☐☐.☐☐☐	☐☐☐	☐☐☐.☐☐☐
190	☐☐☐,☐	☐☐☐.☐☐☐	☐☐☐,☐	☐☐☐.☐☐☐
191	☐☐☐,☐☐	☐☐☐.☐☐☐	☐☐☐,☐☐	☐☐☐.☐☐☐
192		☐.☐☐☐.☐☐☐		☐.☐☐☐.☐☐☐
193	☐☐☐	☐☐☐.☐☐☐	☐☐☐	☐☐☐.☐☐☐
194	☐☐☐	☐☐☐.☐☐☐	☐☐☐	☐☐☐.☐☐☐
195	☐☐☐	☐☐☐.☐☐☐	☐☐☐	☐☐☐.☐☐☐
196	☐☐☐,☐☐	☐☐☐.☐☐☐	☐☐☐,☐☐	☐☐☐.☐☐☐
197	☐☐☐,☐☐	☐☐☐.☐☐☐	☐☐☐,☐☐	☐☐☐.☐☐☐

https://www.sakuhakbis.id

Nama: .....

Nomor Urut ART: ☐☐
(VSEN24.K Blok IV P.401)

16

BLOK IV.1. KONSUMSI DAN PENGELUARAN BAHAN MAKANAN, BAHAN MINUMAN, DAN

No. urut	Kode COICOP	Rincian	Satuan standar	Berasal dari pembelian (tunai/bon)	
				Banyaknya (0,00)	N i l a i (Rp)
(1)	(2)	(3)	(4)	(5)	(6)
159		**M. MAKANAN DAN MINUMAN JADI [R.160 s.d. R.191]**			☐.☐☐☐.☐☐☐
		1) Makanan dan minuman jadi			
160	01112005	Roti tawar	Potong	☐☐☐	☐☐☐.☐☐☐
161	01112003	Roti manis, roti lainnya	Potong	☐☐☐	☐☐☐.☐☐☐
162	11111025/044	Kue kering, biskuit, semprong	Ons	☐☐☐,☐☐	☐☐☐.☐☐☐
163	11111024/ 103/123	Kue basah (kue lapis, bika ambon, lemper, dsb.)	Buah	☐☐☐	☐☐☐.☐☐☐
164	11111133/83-89	Makanan gorengan (tahu, tempe, bakwan, pisang)	Potong	☐☐☐	☐☐☐.☐☐☐
165		Makanan gorengan lainnya,sebutkan:.....	Potong	☐☐☐	☐☐☐.☐☐☐
166	11111011	Bubur kacang hijau	Porsi	☐☐☐,☐	☐☐☐.☐☐☐
167	11111015	Gado-gado, ketoprak, pecel	Porsi	☐☐☐,☐	☐☐☐.☐☐☐
168	11113170	Nasi campur/rames	Porsi	☐☐☐,☐	☐☐☐.☐☐☐
169	11113169	Nasi goreng	Porsi	☐☐☐,☐	☐☐☐.☐☐☐
170	11111030	Nasi putih	Porsi	☐☐☐,☐	☐☐☐.☐☐☐
171	11111023	Lontong/ketupat sayur	Porsi	☐☐☐,☐	☐☐☐.☐☐☐
172	11120006/017/ 035/041/148	Soto, gule, sop, rawon, cincang	Porsi	☐☐☐,☐	☐☐☐.☐☐☐
173	11111178-180	Sayur matang (ditumis, disantan, dsb.)	Porsi	☐☐☐,☐	☐☐☐.☐☐☐
174	11111040	Sate, tongseng	Porsi/ 5 tusuk	☐☐☐,☐	☐☐☐.☐☐☐
175	11111047	Mie bakso, mie rebus, mie goreng	Porsi	☐☐☐,☐	☐☐☐.☐☐☐
176	11111029	Mie instan	Porsi	☐☐☐,☐	☐☐☐.☐☐☐
177	11111027	Makanan ringan anak-anak, krupuk/kripik	Ons	☐☐☐,☐☐	☐☐☐.☐☐☐
178	11111019	Ikan matang	Potong	☐☐☐	☐☐☐.☐☐☐
179	11111007/8/ 11113034	Ayam/bebek/daging matang (ayam goreng, rendang, dsb.)	Potong	☐☐☐	☐☐☐.☐☐☐
180	11111004/ 11111208	Daging olahan (sosis, *nugget*, daging asap, dsb.) matang	Potong	☐☐☐	☐☐☐.☐☐☐
181	11113008	Bubur ayam	Porsi	☐☐☐,☐	☐☐☐.☐☐☐
182	11113003	Siomay, batagor	Porsi/ 5 potong	☐☐☐,☐	☐☐☐.☐☐☐
183		Makanan jadi lainnya (sebutkan):	.....	☐☐☐,☐☐	☐☐☐.☐☐☐
184	11111058	Air kemasan	Liter	☐☐☐,☐☐	☐☐☐.☐☐☐
185	01221000	Air kemasan galon	Galon	☐☐☐,☐☐	☐☐☐.☐☐☐
186	11111055/059	Air teh kemasan, minuman bersoda/mengandung CO_2	± 250 ml*)	☐☐☐,☐☐	☐☐☐.☐☐☐
187	01223-01225	Sari buah kemasan, minuman kesehatan, minuman berenergi	± 200 ml*)	☐☐☐,☐☐	☐☐☐.☐☐☐
188	11111052-57	Minuman jadi (kopi, kopi susu, teh, susu coklat, dsb.)	Gelas	☐☐☐	☐☐☐.☐☐☐
189	11111049	Es krim	Mangkok kecil	☐☐☐	☐☐☐.☐☐☐
190	11111051	Es lainnya (sebutkan):.....	Porsi	☐☐☐,☐	☐☐☐.☐☐☐
		2) Minuman mengandung alkohol			
191	02110000	Minuman keras (sebutkan):.....	Liter	☐☐☐,☐☐	☐☐☐.☐☐☐
192		**N. ROKOK DAN TEMBAKAU [R.193 s.d. R.197]**			☐.☐☐☐.☐☐☐
193	02201001	Rokok kretek filter	Batang	☐☐☐	☐☐☐.☐☐☐
194	02201002	Rokok kretek tanpa filter	Batang	☐☐☐	☐☐☐.☐☐☐
195	02201003	Rokok putih	Batang	☐☐☐	☐☐☐.☐☐☐
196	02202000	Tembakau	Ons	☐☐☐,☐☐	☐☐☐.☐☐☐
197		Rokok dan tembakau lainnya (sebutkan):.....	.....	☐☐☐,☐☐	☐☐☐.☐☐☐

*) = kotak/gelas kecil

https://pasamankab.bps.go.id

17 | Jumlah komoditas bahan makanan,bahan minuman, dan rokok yang terisi pada halaman ini | ☐☐

ROKOK SEMINGGU TERAKHIR (*LANJUTAN*)

No. urut	Berasal dari produksi sendiri, pemberian, dsb.		Jumlah konsumsi	
	Banyaknya (0,00)	N i l a i (Rp)	Banyaknya (5) + (7) (0,00)	N i l a i (6) + (8) (Rp)
(1)	(7)	(8)	(9)	(10)
159		☐.☐☐☐.☐☐☐		☐.☐☐☐.☐☐☐
160	☐☐☐	☐☐☐.☐☐☐	☐☐☐	☐☐☐.☐☐☐
161	☐☐☐	☐☐☐.☐☐☐	☐☐☐	☐☐☐.☐☐☐
162	☐☐☐,☐☐	☐☐☐.☐☐☐	☐☐☐,☐☐	☐☐☐.☐☐☐
163	☐☐☐	☐☐☐.☐☐☐	☐☐☐	☐☐☐.☐☐☐
164	☐☐☐	☐☐☐.☐☐☐	☐☐☐	☐☐☐.☐☐☐
165	☐☐☐	☐☐☐.☐☐☐	☐☐☐	☐☐☐.☐☐☐
166	☐☐☐,☐	☐☐☐.☐☐☐	☐☐☐,☐	☐☐☐.☐☐☐
167	☐☐☐,☐	☐☐☐.☐☐☐	☐☐☐,☐	☐☐☐.☐☐☐
168	☐☐☐,☐	☐☐☐.☐☐☐	☐☐☐,☐	☐☐☐.☐☐☐
169	☐☐☐,☐	☐☐☐.☐☐☐	☐☐☐,☐	☐☐☐.☐☐☐
170	☐☐☐,☐	☐☐☐.☐☐☐	☐☐☐,☐	☐☐☐.☐☐☐
171	☐☐☐,☐	☐☐☐.☐☐☐	☐☐☐,☐	☐☐☐.☐☐☐
172	☐☐☐,☐	☐☐☐.☐☐☐	☐☐☐,☐	☐☐☐.☐☐☐
173	☐☐☐,☐	☐☐☐.☐☐☐	☐☐☐,☐	☐☐☐.☐☐☐
174	☐☐☐,☐	☐☐☐.☐☐☐	☐☐☐,☐	☐☐☐.☐☐☐
175	☐☐☐,☐	☐☐☐.☐☐☐	☐☐☐,☐	☐☐☐.☐☐☐
176	☐☐☐,☐	☐☐☐.☐☐☐	☐☐☐,☐	☐☐☐.☐☐☐
177	☐☐☐,☐☐	☐☐☐.☐☐☐	☐☐☐,☐☐	☐☐☐.☐☐☐
178	☐☐☐	☐☐☐.☐☐☐	☐☐☐	☐☐☐.☐☐☐
179	☐☐☐	☐☐☐.☐☐☐	☐☐☐	☐☐☐.☐☐☐
180	☐☐☐	☐☐☐.☐☐☐	☐☐☐	☐☐☐.☐☐☐
181	☐☐☐,☐	☐☐☐.☐☐☐	☐☐☐,☐	☐☐☐.☐☐☐
182	☐☐☐,☐	☐☐☐.☐☐☐	☐☐☐,☐	☐☐☐.☐☐☐
183	☐☐☐,☐☐	☐☐☐.☐☐☐	☐☐☐,☐☐	☐☐☐.☐☐☐
184	☐☐☐,☐☐	☐☐☐.☐☐☐	☐☐☐,☐☐	☐☐☐.☐☐☐
185	☐☐☐,☐☐	☐☐☐.☐☐☐	☐☐☐,☐☐	☐☐☐.☐☐☐
186	☐☐☐,☐☐	☐☐☐.☐☐☐	☐☐☐,☐☐	☐☐☐.☐☐☐
187	☐☐☐,☐☐	☐☐☐.☐☐☐	☐☐☐,☐☐	☐☐☐.☐☐☐
188	☐☐☐	☐☐☐.☐☐☐	☐☐☐	☐☐☐.☐☐☐
189	☐☐☐	☐☐☐.☐☐☐	☐☐☐	☐☐☐.☐☐☐
190	☐☐☐,☐	☐☐☐.☐☐☐	☐☐☐,☐	☐☐☐.☐☐☐
191	☐☐☐,☐☐	☐☐☐.☐☐☐	☐☐☐,☐☐	☐☐☐.☐☐☐
192		☐.☐☐☐.☐☐☐		☐.☐☐☐.☐☐☐
193	☐☐☐	☐☐☐.☐☐☐	☐☐☐	☐☐☐.☐☐☐
194	☐☐☐	☐☐☐.☐☐☐	☐☐☐	☐☐☐.☐☐☐
195	☐☐☐	☐☐☐.☐☐☐	☐☐☐	☐☐☐.☐☐☐
196	☐☐☐,☐☐	☐☐☐.☐☐☐	☐☐☐,☐☐	☐☐☐.☐☐☐
197	☐☐☐,☐☐	☐☐☐.☐☐☐	☐☐☐,☐☐	☐☐☐.☐☐☐

https://jdih.bps.go.id

Nama: .....

Nomor Urut ART: ☐☐
(VSEN24.K Blok IV P.401)

18

BLOK IV.1. KONSUMSI DAN PENGELUARAN BAHAN MAKANAN, BAHAN MINUMAN, DAN

No. urut	Kode COICOP	Rincian	Satuan standar	Berasal dari pembelian (tunai/bon)	
				Banyaknya (0,00)	N i l a i (Rp)
(1)	(2)	(3)	(4)	(5)	(6)
159		**M. MAKANAN DAN MINUMAN JADI [R.160 s.d. R.191]**			☐.☐☐☐.☐☐☐
		1) Makanan dan minuman jadi			
160	01112005	Roti tawar	Potong	☐☐☐	☐☐☐.☐☐☐
161	01112003	Roti manis, roti lainnya	Potong	☐☐☐	☐☐☐.☐☐☐
162	11111025/044	Kue kering, biskuit, semprong	Ons	☐☐☐,☐☐	☐☐☐.☐☐☐
163	11111024/ 103/123	Kue basah (kue lapis, bika ambon, lemper, dsb.)	Buah	☐☐☐	☐☐☐.☐☐☐
164	11111133/83-89	Makanan gorengan (tahu, tempe, bakwan, pisang)	Potong	☐☐☐	☐☐☐.☐☐☐
165		Makanan gorengan lainnya, sebutkan:.....	Potong	☐☐☐	☐☐☐.☐☐☐
166	11111011	Bubur kacang hijau	Porsi	☐☐☐,☐	☐☐☐.☐☐☐
167	11111015	Gado-gado, ketoprak, pecel	Porsi	☐☐☐,☐	☐☐☐.☐☐☐
168	11113170	Nasi campur/rames	Porsi	☐☐☐,☐	☐☐☐.☐☐☐
169	11113169	Nasi goreng	Porsi	☐☐☐,☐	☐☐☐.☐☐☐
170	11111030	Nasi putih	Porsi	☐☐☐,☐	☐☐☐.☐☐☐
171	11111023	Lontong/ketupat sayur	Porsi	☐☐☐,☐	☐☐☐.☐☐☐
172	11120006/017/ 035/041/148	Soto, gule, sop, rawon, cincang	Porsi	☐☐☐,☐	☐☐☐.☐☐☐
173	11111178-180	Sayur matang (ditumis, disantan, dsb.)	Porsi	☐☐☐,☐	☐☐☐.☐☐☐
174	11111040	Sate, tongseng	Porsi/ 5 tusuk	☐☐☐,☐	☐☐☐.☐☐☐
175	11111047	Mie bakso, mie rebus, mie goreng	Porsi	☐☐☐,☐	☐☐☐.☐☐☐
176	11111029	Mie instan	Porsi	☐☐☐,☐	☐☐☐.☐☐☐
177	11111027	Makanan ringan anak-anak, krupuk/kripik	Ons	☐☐☐,☐☐	☐☐☐.☐☐☐
178	11111019	Ikan matang	Potong	☐☐☐	☐☐☐.☐☐☐
179	11111007/8/ 11113034	Ayam/bebek/daging matang (ayam goreng, rendang, dsb.)	Potong	☐☐☐	☐☐☐.☐☐☐
180	11111004/ 11111208	Daging olahan (sosis, *nugget*, daging asap, dsb.) matang	Potong	☐☐☐	☐☐☐.☐☐☐
181	11113008	Bubur ayam	Porsi	☐☐☐,☐	☐☐☐.☐☐☐
182	11113003	Siomay, batagor	Porsi/ 5 potong	☐☐☐,☐	☐☐☐.☐☐☐
183		Makanan jadi lainnya (sebutkan):	.....	☐☐☐,☐☐	☐☐☐.☐☐☐
184	11111058	Air kemasan	Liter	☐☐☐,☐☐	☐☐☐.☐☐☐
185	01221000	Air kemasan galon	Galon	☐☐☐,☐☐	☐☐☐.☐☐☐
186	11111055/059	Air teh kemasan, minuman bersoda/mengandung CO_2	± 250 ml*)	☐☐☐,☐☐	☐☐☐.☐☐☐
187	01223-01225	Sari buah kemasan, minuman kesehatan, minuman berenergi	± 200 ml*)	☐☐☐,☐☐	☐☐☐.☐☐☐
188	11111052-57	Minuman jadi (kopi, kopi susu, teh, susu coklat, dsb.)	Gelas	☐☐☐	☐☐☐.☐☐☐
189	11111049	Es krim	Mangkok kecil	☐☐☐	☐☐☐.☐☐☐
190	11111051	Es lainnya (sebutkan):.....	Porsi	☐☐☐,☐	☐☐☐.☐☐☐
		2) Minuman mengandung alkohol			
191	02110000	Minuman keras (sebutkan):.....	Liter	☐☐☐,☐☐	☐☐☐.☐☐☐
192		**N. ROKOK DAN TEMBAKAU [R.193 s.d. R.197]**			☐.☐☐☐.☐☐☐
193	02201001	Rokok kretek filter	Batang	☐☐☐	☐☐☐.☐☐☐
194	02201002	Rokok kretek tanpa filter	Batang	☐☐☐	☐☐☐.☐☐☐
195	02201003	Rokok putih	Batang	☐☐☐	☐☐☐.☐☐☐
196	02202000	Tembakau	Ons	☐☐☐,☐☐	☐☐☐.☐☐☐
197		Rokok dan tembakau lainnya (sebutkan):.....	.....	☐☐☐,☐☐	☐☐☐.☐☐☐

*) = kotak/gelas kecil

https://pasamankab.bps.go.id

19

Jumlah komoditas bahan makanan,bahan minuman, dan rokok yang terisi pada halaman ini	☐☐

ROKOK SEMINGGU TERAKHIR *(LANJUTAN)*

No. urut	Berasal dari produksi sendiri, pemberian, dsb.		Jumlah konsumsi	
	Banyaknya (0,00)	N i l a i (Rp)	Banyaknya (5) + (7) (0,00)	N i l a i (6) + (8) (Rp)
(1)	(7)	(8)	(9)	(10)
159		☐.☐☐☐.☐☐☐		☐.☐☐☐.☐☐☐
160	☐☐☐	☐☐☐.☐☐☐	☐☐☐	☐☐☐.☐☐☐
161	☐☐☐	☐☐☐.☐☐☐	☐☐☐	☐☐☐.☐☐☐
162	☐☐☐,☐☐	☐☐☐.☐☐☐	☐☐☐,☐☐	☐☐☐.☐☐☐
163	☐☐☐	☐☐☐.☐☐☐	☐☐☐	☐☐☐.☐☐☐
164	☐☐☐	☐☐☐.☐☐☐	☐☐☐	☐☐☐.☐☐☐
165	☐☐☐	☐☐☐.☐☐☐	☐☐☐	☐☐☐.☐☐☐
166	☐☐☐,☐	☐☐☐.☐☐☐	☐☐☐,☐	☐☐☐.☐☐☐
167	☐☐☐,☐	☐☐☐.☐☐☐	☐☐☐,☐	☐☐☐.☐☐☐
168	☐☐☐,☐	☐☐☐.☐☐☐	☐☐☐,☐	☐☐☐.☐☐☐
169	☐☐☐,☐	☐☐☐.☐☐☐	☐☐☐,☐	☐☐☐.☐☐☐
170	☐☐☐,☐	☐☐☐.☐☐☐	☐☐☐,☐	☐☐☐.☐☐☐
171	☐☐☐,☐	☐☐☐.☐☐☐	☐☐☐,☐	☐☐☐.☐☐☐
172	☐☐☐,☐	☐☐☐.☐☐☐	☐☐☐,☐	☐☐☐.☐☐☐
173	☐☐☐,☐	☐☐☐.☐☐☐	☐☐☐,☐	☐☐☐.☐☐☐
174	☐☐☐,☐	☐☐☐.☐☐☐	☐☐☐,☐	☐☐☐.☐☐☐
175	☐☐☐,☐	☐☐☐.☐☐☐	☐☐☐,☐	☐☐☐.☐☐☐
176	☐☐☐,☐	☐☐☐.☐☐☐	☐☐☐,☐	☐☐☐.☐☐☐
177	☐☐☐,☐☐	☐☐☐.☐☐☐	☐☐☐,☐☐	☐☐☐.☐☐☐
178	☐☐☐	☐☐☐.☐☐☐	☐☐☐	☐☐☐.☐☐☐
179	☐☐☐	☐☐☐.☐☐☐	☐☐☐	☐☐☐.☐☐☐
180	☐☐☐	☐☐☐.☐☐☐	☐☐☐	☐☐☐.☐☐☐
181	☐☐☐,☐	☐☐☐.☐☐☐	☐☐☐,☐	☐☐☐.☐☐☐
182	☐☐☐,☐	☐☐☐.☐☐☐	☐☐☐,☐	☐☐☐.☐☐☐
183	☐☐☐,☐☐	☐☐☐.☐☐☐	☐☐☐,☐☐	☐☐☐.☐☐☐
184	☐☐☐,☐☐	☐☐☐.☐☐☐	☐☐☐,☐☐	☐☐☐.☐☐☐
185	☐☐☐,☐☐	☐☐☐.☐☐☐	☐☐☐,☐☐	☐☐☐.☐☐☐
186	☐☐☐,☐☐	☐☐☐.☐☐☐	☐☐☐,☐☐	☐☐☐.☐☐☐
187	☐☐☐,☐☐	☐☐☐.☐☐☐	☐☐☐,☐☐	☐☐☐.☐☐☐
188	☐☐☐	☐☐☐.☐☐☐	☐☐☐	☐☐☐.☐☐☐
189	☐☐☐	☐☐☐.☐☐☐	☐☐☐	☐☐☐.☐☐☐
190	☐☐☐,☐	☐☐☐.☐☐☐	☐☐☐,☐	☐☐☐.☐☐☐
191	☐☐☐,☐☐	☐☐☐.☐☐☐	☐☐☐,☐☐	☐☐☐.☐☐☐
192		☐.☐☐☐.☐☐☐		☐.☐☐☐.☐☐☐
193	☐☐☐	☐☐☐.☐☐☐	☐☐☐	☐☐☐.☐☐☐
194	☐☐☐	☐☐☐.☐☐☐	☐☐☐	☐☐☐.☐☐☐
195	☐☐☐	☐☐☐.☐☐☐	☐☐☐	☐☐☐.☐☐☐
196	☐☐☐,☐☐	☐☐☐.☐☐☐	☐☐☐,☐☐	☐☐☐.☐☐☐
197	☐☐☐,☐☐	☐☐☐.☐☐☐	☐☐☐,☐☐	☐☐☐.☐☐☐

http://masdatabeta.bps.go.id

Nama: .....

Nomor Urut ART: ☐☐
(VSEN24.K Blok IV P.401)

20

BLOK IV.1. KONSUMSI DAN PENGELUARAN BAHAN MAKANAN, BAHAN MINUMAN, DAN

No. urut	Kode COICOP	Rincian	Satuan standar	Berasal dari pembelian (tunai/bon)	
				Banyaknya (0,00)	N i l a i (Rp)
(1)	(2)	(3)	(4)	(5)	(6)
159		**M. MAKANAN DAN MINUMAN JADI [R.160 s.d. R.191]**			☐.☐☐☐.☐☐☐
		1) Makanan dan minuman jadi			
160	01112005	Roti tawar	Potong	☐☐☐	☐☐☐.☐☐☐
161	01112003	Roti manis, roti lainnya	Potong	☐☐☐	☐☐☐.☐☐☐
162	11111025/044	Kue kering, biskuit, semprong	Ons	☐☐☐,☐☐	☐☐☐.☐☐☐
163	11111024/ 103/123	Kue basah (kue lapis, bika ambon, lemper, dsb.)	Buah	☐☐☐	☐☐☐.☐☐☐
164	11111133/83-89	Makanan gorengan (tahu, tempe, bakwan, pisang)	Potong	☐☐☐	☐☐☐.☐☐☐
165		Makanan gorengan lainnya, sebutkan:.....	Potong	☐☐☐	☐☐☐.☐☐☐
166	11111011	Bubur kacang hijau	Porsi	☐☐☐,☐	☐☐☐.☐☐☐
167	11111015	Gado-gado, ketoprak, pecel	Porsi	☐☐☐,☐	☐☐☐.☐☐☐
168	11113170	Nasi campur/rames	Porsi	☐☐☐,☐	☐☐☐.☐☐☐
169	11113169	Nasi goreng	Porsi	☐☐☐,☐	☐☐☐.☐☐☐
170	11111030	Nasi putih	Porsi	☐☐☐,☐	☐☐☐.☐☐☐
171	11111023	Lontong/ketupat sayur	Porsi	☐☐☐,☐	☐☐☐.☐☐☐
172	11120006/017/ 035/041/148	Soto, gule, sop, rawon, cincang	Porsi	☐☐☐,☐	☐☐☐.☐☐☐
173	11111178-180	Sayur matang (ditumis, disantan, dsb.)	Porsi	☐☐☐,☐	☐☐☐.☐☐☐
174	11111040	Sate, tongseng	Porsi/ 5 tusuk	☐☐☐,☐	☐☐☐.☐☐☐
175	11111047	Mie bakso, mie rebus, mie goreng	Porsi	☐☐☐,☐	☐☐☐.☐☐☐
176	11111029	Mie instan	Porsi	☐☐☐,☐	☐☐☐.☐☐☐
177	11111027	Makanan ringan anak-anak, krupuk/kripik	Ons	☐☐☐,☐☐	☐☐☐.☐☐☐
178	11111019	Ikan matang	Potong	☐☐☐	☐☐☐.☐☐☐
179	11111007/8/ 11113034	Ayam/bebek/daging matang (ayam goreng, rendang, dsb.)	Potong	☐☐☐	☐☐☐.☐☐☐
180	11111004/ 11111208	Daging olahan (sosis, *nugget*, daging asap, dsb.) matang	Potong	☐☐☐	☐☐☐.☐☐☐
181	11113008	Bubur ayam	Porsi	☐☐☐,☐	☐☐☐.☐☐☐
182	11113003	Siomay, batagor	Porsi/ 5 potong	☐☐☐,☐	☐☐☐.☐☐☐
183		Makanan jadi lainnya (sebutkan):	.....	☐☐☐,☐☐	☐☐☐.☐☐☐
184	11111058	Air kemasan	Liter	☐☐☐,☐☐	☐☐☐.☐☐☐
185	01221000	Air kemasan galon	Galon	☐☐☐,☐☐	☐☐☐.☐☐☐
186	11111055/059	Air teh kemasan, minuman bersoda/mengandung CO_2	± 250 ml*)	☐☐☐,☐☐	☐☐☐.☐☐☐
187	01223-01225	Sari buah kemasan, minuman kesehatan, minuman berenergi	± 200 ml*)	☐☐☐,☐☐	☐☐☐.☐☐☐
188	11111052-57	Minuman jadi (kopi, kopi susu, teh, susu coklat, dsb.)	Gelas	☐☐☐	☐☐☐.☐☐☐
189	11111049	Es krim	Mangkok kecil	☐☐☐	☐☐☐.☐☐☐
190	11111051	Es lainnya (sebutkan):.....	Porsi	☐☐☐,☐	☐☐☐.☐☐☐
		2) Minuman mengandung alkohol			
191	02110000	Minuman keras (sebutkan):.....	Liter	☐☐☐,☐☐	☐☐☐.☐☐☐
192		**N. ROKOK DAN TEMBAKAU [R.193 s.d. R.197]**			☐.☐☐☐.☐☐☐
193	02201001	Rokok kretek filter	Batang	☐☐☐	☐☐☐.☐☐☐
194	02201002	Rokok kretek tanpa filter	Batang	☐☐☐	☐☐☐.☐☐☐
195	02201003	Rokok putih	Batang	☐☐☐	☐☐☐.☐☐☐
196	02202000	Tembakau	Ons	☐☐☐,☐☐	☐☐☐.☐☐☐
197		Rokok dan tembakau lainnya (sebutkan):.....	.....	☐☐☐,☐☐	☐☐☐.☐☐☐

*) = kotak/gelas kecil

https://pasamankab.bps.go.id

21

Jumlah komoditas bahan makanan,bahan minuman, dan rokok yang terisi pada halaman ini	☐☐

ROKOK SEMINGGU TERAKHIR (*LANJUTAN*)

No. urut	Berasal dari produksi sendiri, pemberian, dsb.		Jumlah konsumsi	
	Banyaknya (0,00)	N i l a i (Rp)	Banyaknya (5) + (7) (0,00)	N i l a i (6) + (8) (Rp)
(1)	(7)	(8)	(9)	(10)
159		☐.☐☐☐.☐☐☐		☐.☐☐☐.☐☐☐
160	☐☐☐	☐☐☐.☐☐☐	☐☐☐	☐☐☐.☐☐☐
161	☐☐☐	☐☐☐.☐☐☐	☐☐☐	☐☐☐.☐☐☐
162	☐☐☐,☐☐	☐☐☐.☐☐☐	☐☐☐,☐☐	☐☐☐.☐☐☐
163	☐☐☐	☐☐☐.☐☐☐	☐☐☐	☐☐☐.☐☐☐
164	☐☐☐	☐☐☐.☐☐☐	☐☐☐	☐☐☐.☐☐☐
165	☐☐☐	☐☐☐.☐☐☐	☐☐☐	☐☐☐.☐☐☐
166	☐☐☐,☐	☐☐☐.☐☐☐	☐☐☐,☐	☐☐☐.☐☐☐
167	☐☐☐,☐	☐☐☐.☐☐☐	☐☐☐,☐	☐☐☐.☐☐☐
168	☐☐☐,☐	☐☐☐.☐☐☐	☐☐☐,☐	☐☐☐.☐☐☐
169	☐☐☐,☐	☐☐☐.☐☐☐	☐☐☐,☐	☐☐☐.☐☐☐
170	☐☐☐,☐	☐☐☐.☐☐☐	☐☐☐,☐	☐☐☐.☐☐☐
171	☐☐☐,☐	☐☐☐.☐☐☐	☐☐☐,☐	☐☐☐.☐☐☐
172	☐☐☐,☐	☐☐☐.☐☐☐	☐☐☐,☐	☐☐☐.☐☐☐
173	☐☐☐,☐	☐☐☐.☐☐☐	☐☐☐,☐	☐☐☐.☐☐☐
174	☐☐☐,☐	☐☐☐.☐☐☐	☐☐☐,☐	☐☐☐.☐☐☐
175	☐☐☐,☐	☐☐☐.☐☐☐	☐☐☐,☐	☐☐☐.☐☐☐
176	☐☐☐,☐	☐☐☐.☐☐☐	☐☐☐,☐	☐☐☐.☐☐☐
177	☐☐☐,☐☐	☐☐☐.☐☐☐	☐☐☐,☐☐	☐☐☐.☐☐☐
178	☐☐☐	☐☐☐.☐☐☐	☐☐☐	☐☐☐.☐☐☐
179	☐☐☐	☐☐☐.☐☐☐	☐☐☐	☐☐☐.☐☐☐
180	☐☐☐	☐☐☐.☐☐☐	☐☐☐	☐☐☐.☐☐☐
181	☐☐☐,☐	☐☐☐.☐☐☐	☐☐☐,☐	☐☐☐.☐☐☐
182	☐☐☐,☐	☐☐☐.☐☐☐	☐☐☐,☐	☐☐☐.☐☐☐
183	☐☐☐,☐☐	☐☐☐.☐☐☐	☐☐☐,☐☐	☐☐☐.☐☐☐
184	☐☐☐,☐☐	☐☐☐.☐☐☐	☐☐☐,☐☐	☐☐☐.☐☐☐
185	☐☐☐,☐☐	☐☐☐.☐☐☐	☐☐☐,☐☐	☐☐☐.☐☐☐
186	☐☐☐,☐☐	☐☐☐.☐☐☐	☐☐☐,☐☐	☐☐☐.☐☐☐
187	☐☐☐,☐☐	☐☐☐.☐☐☐	☐☐☐,☐☐	☐☐☐.☐☐☐
188	☐☐☐	☐☐☐.☐☐☐	☐☐☐	☐☐☐.☐☐☐
189	☐☐☐	☐☐☐.☐☐☐	☐☐☐	☐☐☐.☐☐☐
190	☐☐☐,☐	☐☐☐.☐☐☐	☐☐☐,☐	☐☐☐.☐☐☐
191	☐☐☐,☐☐	☐☐☐.☐☐☐	☐☐☐,☐☐	☐☐☐.☐☐☐
192		☐.☐☐☐.☐☐☐		☐.☐☐☐.☐☐☐
193	☐☐☐	☐☐☐.☐☐☐	☐☐☐	☐☐☐.☐☐☐
194	☐☐☐	☐☐☐.☐☐☐	☐☐☐	☐☐☐.☐☐☐
195	☐☐☐	☐☐☐.☐☐☐	☐☐☐	☐☐☐.☐☐☐
196	☐☐☐,☐☐	☐☐☐.☐☐☐	☐☐☐,☐☐	☐☐☐.☐☐☐
197	☐☐☐,☐☐	☐☐☐.☐☐☐	☐☐☐,☐☐	☐☐☐.☐☐☐

https://jogjakab.bps.go.id

Nama: .....

Nomor Urut ART: ☐☐
(VSEN24.K Blok IV P.401)

22

BLOK IV.1. KONSUMSI DAN PENGELUARAN BAHAN MAKANAN, BAHAN MINUMAN, DAN

No. urut	Kode COICOP	Rincian	Satuan standar	Berasal dari pembelian (tunai/bon)	
				Banyaknya (0,00)	N i l a i (Rp)
(1)	(2)	(3)	(4)	(5)	(6)
159		**M. MAKANAN DAN MINUMAN JADI [R.160 s.d. R.191]**			☐.☐☐☐.☐☐☐
		1) Makanan dan minuman jadi			
160	01112005	Roti tawar	Potong	☐☐☐	☐☐☐.☐☐☐
161	01112003	Roti manis, roti lainnya	Potong	☐☐☐	☐☐☐.☐☐☐
162	11111025/044	Kue kering, biskuit, semprong	Ons	☐☐☐,☐☐	☐☐☐.☐☐☐
163	11111024/ 103/123	Kue basah (kue lapis, bika ambon, lemper, dsb.)	Buah	☐☐☐	☐☐☐.☐☐☐
164	11111133/83-89	Makanan gorengan (tahu, tempe, bakwan, pisang)	Potong	☐☐☐	☐☐☐.☐☐☐
165		Makanan gorengan lainnya, sebutkan:.....	Potong	☐☐☐	☐☐☐.☐☐☐
166	11111011	Bubur kacang hijau	Porsi	☐☐☐,☐	☐☐☐.☐☐☐
167	11111015	Gado-gado, ketoprak, pecel	Porsi	☐☐☐,☐	☐☐☐.☐☐☐
168	11113170	Nasi campur/rames	Porsi	☐☐☐,☐	☐☐☐.☐☐☐
169	11113169	Nasi goreng	Porsi	☐☐☐,☐	☐☐☐.☐☐☐
170	11111030	Nasi putih	Porsi	☐☐☐,☐	☐☐☐.☐☐☐
171	11111023	Lontong/ketupat sayur	Porsi	☐☐☐,☐	☐☐☐.☐☐☐
172	11120006/017/ 035/041/148	Soto, gule, sop, rawon, cincang	Porsi	☐☐☐,☐	☐☐☐.☐☐☐
173	11111178-180	Sayur matang (ditumis, disantan, dsb.)	Porsi	☐☐☐,☐	☐☐☐.☐☐☐
174	11111040	Sate, tongseng	Porsi/ 5 tusuk	☐☐☐,☐	☐☐☐.☐☐☐
175	11111047	Mie bakso, mie rebus, mie goreng	Porsi	☐☐☐,☐	☐☐☐.☐☐☐
176	11111029	Mie instan	Porsi	☐☐☐,☐	☐☐☐.☐☐☐
177	11111027	Makanan ringan anak-anak, krupuk/kripik	Ons	☐☐☐,☐☐	☐☐☐.☐☐☐
178	11111019	Ikan matang	Potong	☐☐☐	☐☐☐.☐☐☐
179	11111007/8/ 11113034	Ayam/bebek/daging matang (ayam goreng, rendang, dsb.)	Potong	☐☐☐	☐☐☐.☐☐☐
180	11111004/ 11111208	Daging olahan (sosis, *nugget*, daging asap, dsb.) matang	Potong	☐☐☐	☐☐☐.☐☐☐
181	11113008	Bubur ayam	Porsi	☐☐☐,☐	☐☐☐.☐☐☐
182	11113003	Siomay, batagor	Porsi/ 5 potong	☐☐☐,☐	☐☐☐.☐☐☐
183		Makanan jadi lainnya (sebutkan):	.....	☐☐☐,☐☐	☐☐☐.☐☐☐
184	11111058	Air kemasan	Liter	☐☐☐,☐☐	☐☐☐.☐☐☐
185	01221000	Air kemasan galon	Galon	☐☐☐,☐☐	☐☐☐.☐☐☐
186	11111055/059	Air teh kemasan, minuman bersoda/mengandung CO_2	± 250 ml*)	☐☐☐,☐☐	☐☐☐.☐☐☐
187	01223-01225	Sari buah kemasan, minuman kesehatan, minuman berenergi	± 200 ml*)	☐☐☐,☐☐	☐☐☐.☐☐☐
188	11111052-57	Minuman jadi (kopi, kopi susu, teh, susu coklat, dsb.)	Gelas	☐☐☐	☐☐☐.☐☐☐
189	11111049	Es krim	Mangkok kecil	☐☐☐	☐☐☐.☐☐☐
190	11111051	Es lainnya (sebutkan):.....	Porsi	☐☐☐,☐	☐☐☐.☐☐☐
		2) Minuman mengandung alkohol			
191	02110000	Minuman keras (sebutkan):.....	Liter	☐☐☐,☐☐	☐☐☐.☐☐☐
192		**N. ROKOK DAN TEMBAKAU [R.193 s.d. R.197]**			☐.☐☐☐.☐☐☐
193	02201001	Rokok kretek filter	Batang	☐☐☐	☐☐☐.☐☐☐
194	02201002	Rokok kretek tanpa filter	Batang	☐☐☐	☐☐☐.☐☐☐
195	02201003	Rokok putih	Batang	☐☐☐	☐☐☐.☐☐☐
196	02202000	Tembakau	Ons	☐☐☐,☐☐	☐☐☐.☐☐☐
197		Rokok dan tembakau lainnya (sebutkan) :.....	.....	☐☐☐,☐☐	☐☐☐.☐☐☐

*) = kotak/gelas kecil

https://pasamankab.bps.go.id

23

Jumlah komoditas bahan makanan,bahan minuman, dan rokok yang terisi pada halaman ini	☐☐

ROKOK SEMINGGU TERAKHIR (*LANJUTAN*)

No. urut	Berasal dari produksi sendiri, pemberian, dsb.		Jumlah konsumsi	
	Banyaknya (0,00)	N i l a i (Rp)	Banyaknya (5) + (7) (0,00)	N i l a i (6) + (8) (Rp)
(1)	(7)	(8)	(9)	(10)
159		☐.☐☐☐.☐☐☐		☐.☐☐☐.☐☐☐
160	☐☐☐	☐☐☐.☐☐☐	☐☐☐	☐☐☐.☐☐☐
161	☐☐☐	☐☐☐.☐☐☐	☐☐☐	☐☐☐.☐☐☐
162	☐☐☐,☐☐	☐☐☐.☐☐☐	☐☐☐,☐☐	☐☐☐.☐☐☐
163	☐☐☐	☐☐☐.☐☐☐	☐☐☐	☐☐☐.☐☐☐
164	☐☐☐	☐☐☐.☐☐☐	☐☐☐	☐☐☐.☐☐☐
165	☐☐☐	☐☐☐.☐☐☐	☐☐☐	☐☐☐.☐☐☐
166	☐☐☐,☐	☐☐☐.☐☐☐	☐☐☐,☐	☐☐☐.☐☐☐
167	☐☐☐,☐	☐☐☐.☐☐☐	☐☐☐,☐	☐☐☐.☐☐☐
168	☐☐☐,☐	☐☐☐.☐☐☐	☐☐☐,☐	☐☐☐.☐☐☐
169	☐☐☐,☐	☐☐☐.☐☐☐	☐☐☐,☐	☐☐☐.☐☐☐
170	☐☐☐,☐	☐☐☐.☐☐☐	☐☐☐,☐	☐☐☐.☐☐☐
171	☐☐☐,☐	☐☐☐.☐☐☐	☐☐☐,☐	☐☐☐.☐☐☐
172	☐☐☐,☐	☐☐☐.☐☐☐	☐☐☐,☐	☐☐☐.☐☐☐
173	☐☐☐,☐	☐☐☐.☐☐☐	☐☐☐,☐	☐☐☐.☐☐☐
174	☐☐☐,☐	☐☐☐.☐☐☐	☐☐☐,☐	☐☐☐.☐☐☐
175	☐☐☐,☐	☐☐☐.☐☐☐	☐☐☐,☐	☐☐☐.☐☐☐
176	☐☐☐,☐	☐☐☐.☐☐☐	☐☐☐,☐	☐☐☐.☐☐☐
177	☐☐☐,☐☐	☐☐☐.☐☐☐	☐☐☐,☐☐	☐☐☐.☐☐☐
178	☐☐☐	☐☐☐.☐☐☐	☐☐☐	☐☐☐.☐☐☐
179	☐☐☐	☐☐☐.☐☐☐	☐☐☐	☐☐☐.☐☐☐
180	☐☐☐	☐☐☐.☐☐☐	☐☐☐	☐☐☐.☐☐☐
181	☐☐☐,☐	☐☐☐.☐☐☐	☐☐☐,☐	☐☐☐.☐☐☐
182	☐☐☐,☐	☐☐☐.☐☐☐	☐☐☐,☐	☐☐☐.☐☐☐
183	☐☐☐,☐☐	☐☐☐.☐☐☐	☐☐☐,☐☐	☐☐☐.☐☐☐
184	☐☐☐,☐☐	☐☐☐.☐☐☐	☐☐☐,☐☐	☐☐☐.☐☐☐
185	☐☐☐,☐☐	☐☐☐.☐☐☐	☐☐☐,☐☐	☐☐☐.☐☐☐
186	☐☐☐,☐☐	☐☐☐.☐☐☐	☐☐☐,☐☐	☐☐☐.☐☐☐
187	☐☐☐,☐☐	☐☐☐.☐☐☐	☐☐☐,☐☐	☐☐☐.☐☐☐
188	☐☐☐	☐☐☐.☐☐☐	☐☐☐	☐☐☐.☐☐☐
189	☐☐☐	☐☐☐.☐☐☐	☐☐☐	☐☐☐.☐☐☐
190	☐☐☐,☐	☐☐☐.☐☐☐	☐☐☐,☐	☐☐☐.☐☐☐
191	☐☐☐,☐☐	☐☐☐.☐☐☐	☐☐☐,☐☐	☐☐☐.☐☐☐
192		☐.☐☐☐.☐☐☐		☐.☐☐☐.☐☐☐
193	☐☐☐	☐☐☐.☐☐☐	☐☐☐	☐☐☐.☐☐☐
194	☐☐☐	☐☐☐.☐☐☐	☐☐☐	☐☐☐.☐☐☐
195	☐☐☐	☐☐☐.☐☐☐	☐☐☐	☐☐☐.☐☐☐
196	☐☐☐,☐☐	☐☐☐.☐☐☐	☐☐☐,☐☐	☐☐☐.☐☐☐
197	☐☐☐,☐☐	☐☐☐.☐☐☐	☐☐☐,☐☐	☐☐☐.☐☐☐

https://perpustakaan.bps.go.id

Nama: .....

Nomor Urut ART: ☐☐
(VSEN24.K Blok IV P.401)

BLOK IV.1. KONSUMSI DAN PENGELUARAN BAHAN MAKANAN, BAHAN MINUMAN, DAN

No. urut	Kode COICOP	Rincian	Satuan standar	Berasal dari pembelian (tunai/bon)	
				Banyaknya (0,00)	N i l a i (Rp)
(1)	(2)	(3)	(4)	(5)	(6)
159		**M. MAKANAN DAN MINUMAN JADI [R.160 s.d. R.191]**			☐.☐☐☐.☐☐☐
		1) Makanan dan minuman jadi			
160	01112005	Roti tawar	Potong	☐☐☐	☐☐☐.☐☐☐
161	01112003	Roti manis, roti lainnya	Potong	☐☐☐	☐☐☐.☐☐☐
162	11111025/044	Kue kering, biskuit, semprong	Ons	☐☐☐,☐☐	☐☐☐.☐☐☐
163	11111024/ 103/123	Kue basah (kue lapis, bika ambon, lemper, dsb.)	Buah	☐☐☐	☐☐☐.☐☐☐
164	11111133/83-89	Makanan gorengan (tahu, tempe, bakwan, pisang)	Potong	☐☐☐	☐☐☐.☐☐☐
165		Makanan gorengan lainnya, sebutkan:.....	Potong	☐☐☐	☐☐☐.☐☐☐
166	11111011	Bubur kacang hijau	Porsi	☐☐☐,☐	☐☐☐.☐☐☐
167	11111015	Gado-gado, ketoprak, pecel	Porsi	☐☐☐,☐	☐☐☐.☐☐☐
168	11113170	Nasi campur/rames	Porsi	☐☐☐,☐	☐☐☐.☐☐☐
169	11113169	Nasi goreng	Porsi	☐☐☐,☐	☐☐☐.☐☐☐
170	11111030	Nasi putih	Porsi	☐☐☐,☐	☐☐☐.☐☐☐
171	11111023	Lontong/ketupat sayur	Porsi	☐☐☐,☐	☐☐☐.☐☐☐
172	11120006/017/ 035/041/148	Soto, gule, sop, rawon, cincang	Porsi	☐☐☐,☐	☐☐☐.☐☐☐
173	11111178-180	Sayur matang (ditumis, disantan, dsb.)	Porsi	☐☐☐,☐	☐☐☐.☐☐☐
174	11111040	Sate, tongseng	Porsi/ 5 tusuk	☐☐☐,☐	☐☐☐.☐☐☐
175	11111047	Mie bakso, mie rebus, mie goreng	Porsi	☐☐☐,☐	☐☐☐.☐☐☐
176	11111029	Mie instan	Porsi	☐☐☐,☐	☐☐☐.☐☐☐
177	11111027	Makanan ringan anak-anak, krupuk/kripik	Ons	☐☐☐,☐☐	☐☐☐.☐☐☐
178	11111019	Ikan matang	Potong	☐☐☐	☐☐☐.☐☐☐
179	11111007/8/ 11113034	Ayam/bebek/daging matang (ayam goreng, rendang, dsb.)	Potong	☐☐☐	☐☐☐.☐☐☐
180	11111004/ 11111208	Daging olahan (sosis, *nugget*, daging asap, dsb.) matang	Potong	☐☐☐	☐☐☐.☐☐☐
181	11113008	Bubur ayam	Porsi	☐☐☐,☐	☐☐☐.☐☐☐
182	11113003	Siomay, batagor	Porsi/ 5 potong	☐☐☐,☐	☐☐☐.☐☐☐
183		Makanan jadi lainnya (sebutkan):	.....	☐☐☐,☐☐	☐☐☐.☐☐☐
184	11111058	Air kemasan	Liter	☐☐☐,☐☐	☐☐☐.☐☐☐
185	01221000	Air kemasan galon	Galon	☐☐☐,☐☐	☐☐☐.☐☐☐
186	11111055/059	Air teh kemasan, minuman bersoda/mengandung CO_2	± 250 ml*)	☐☐☐,☐☐	☐☐☐.☐☐☐
187	01223-01225	Sari buah kemasan, minuman kesehatan, minuman berenergi	± 200 ml*)	☐☐☐,☐☐	☐☐☐.☐☐☐
188	11111052-57	Minuman jadi (kopi, kopi susu, teh, susu coklat, dsb.)	Gelas	☐☐☐	☐☐☐.☐☐☐
189	11111049	Es krim	Mangkok kecil	☐☐☐	☐☐☐.☐☐☐
190	11111051	Es lainnya (sebutkan):.....	Porsi	☐☐☐,☐	☐☐☐.☐☐☐
		2) Minuman mengandung alkohol			
191	02110000	Minuman keras (sebutkan):.....	Liter	☐☐☐,☐☐	☐☐☐.☐☐☐
192		**N. ROKOK DAN TEMBAKAU [R.193 s.d. R.197]**			☐.☐☐☐.☐☐☐
193	02201001	Rokok kretek filter	Batang	☐☐☐	☐☐☐.☐☐☐
194	02201002	Rokok kretek tanpa filter	Batang	☐☐☐	☐☐☐.☐☐☐
195	02201003	Rokok putih	Batang	☐☐☐	☐☐☐.☐☐☐
196	02202000	Tembakau	Ons	☐☐☐,☐☐	☐☐☐.☐☐☐
197		Rokok dan tembakau lainnya (sebutkan):.....	.....	☐☐☐,☐☐	☐☐☐.☐☐☐

*) = kotak/gelas kecil

https://pasamankab.bps.go.id

25 | Jumlah komoditas bahan makanan,bahan minuman, dan rokok yang terisi pada halaman ini | ☐☐

ROKOK SEMINGGU TERAKHIR (*LANJUTAN*)

No. urut	Berasal dari produksi sendiri, pemberian, dsb.		Jumlah konsumsi	
	Banyaknya (0,00)	N i l a i (Rp)	Banyaknya (5) + (7) (0,00)	N i l a i (6) + (8) (Rp)
(1)	(7)	(8)	(9)	(10)
159		☐.☐☐☐.☐☐☐		☐.☐☐☐.☐☐☐
160	☐☐☐	☐☐☐.☐☐☐	☐☐☐	☐☐☐.☐☐☐
161	☐☐☐	☐☐☐.☐☐☐	☐☐☐	☐☐☐.☐☐☐
162	☐☐☐,☐☐	☐☐☐.☐☐☐	☐☐☐,☐☐	☐☐☐.☐☐☐
163	☐☐☐	☐☐☐.☐☐☐	☐☐☐	☐☐☐.☐☐☐
164	☐☐☐	☐☐☐.☐☐☐	☐☐☐	☐☐☐.☐☐☐
165	☐☐☐	☐☐☐.☐☐☐	☐☐☐	☐☐☐.☐☐☐
166	☐☐☐,☐	☐☐☐.☐☐☐	☐☐☐,☐	☐☐☐.☐☐☐
167	☐☐☐,☐	☐☐☐.☐☐☐	☐☐☐,☐	☐☐☐.☐☐☐
168	☐☐☐,☐	☐☐☐.☐☐☐	☐☐☐,☐	☐☐☐.☐☐☐
169	☐☐☐,☐	☐☐☐.☐☐☐	☐☐☐,☐	☐☐☐.☐☐☐
170	☐☐☐,☐	☐☐☐.☐☐☐	☐☐☐,☐	☐☐☐.☐☐☐
171	☐☐☐,☐	☐☐☐.☐☐☐	☐☐☐,☐	☐☐☐.☐☐☐
172	☐☐☐,☐	☐☐☐.☐☐☐	☐☐☐,☐	☐☐☐.☐☐☐
173	☐☐☐,☐	☐☐☐.☐☐☐	☐☐☐,☐	☐☐☐.☐☐☐
174	☐☐☐,☐	☐☐☐.☐☐☐	☐☐☐,☐	☐☐☐.☐☐☐
175	☐☐☐,☐	☐☐☐.☐☐☐	☐☐☐,☐	☐☐☐.☐☐☐
176	☐☐☐,☐	☐☐☐.☐☐☐	☐☐☐,☐	☐☐☐.☐☐☐
177	☐☐☐,☐☐	☐☐☐.☐☐☐	☐☐☐,☐☐	☐☐☐.☐☐☐
178	☐☐☐	☐☐☐.☐☐☐	☐☐☐	☐☐☐.☐☐☐
179	☐☐☐	☐☐☐.☐☐☐	☐☐☐	☐☐☐.☐☐☐
180	☐☐☐	☐☐☐.☐☐☐	☐☐☐	☐☐☐.☐☐☐
181	☐☐☐,☐	☐☐☐.☐☐☐	☐☐☐,☐	☐☐☐.☐☐☐
182	☐☐☐,☐	☐☐☐.☐☐☐	☐☐☐,☐	☐☐☐.☐☐☐
183	☐☐☐,☐☐	☐☐☐.☐☐☐	☐☐☐,☐☐	☐☐☐.☐☐☐
184	☐☐☐,☐☐	☐☐☐.☐☐☐	☐☐☐,☐☐	☐☐☐.☐☐☐
185	☐☐☐,☐☐	☐☐☐.☐☐☐	☐☐☐,☐☐	☐☐☐.☐☐☐
186	☐☐☐,☐☐	☐☐☐.☐☐☐	☐☐☐,☐☐	☐☐☐.☐☐☐
187	☐☐☐,☐☐	☐☐☐.☐☐☐	☐☐☐,☐☐	☐☐☐.☐☐☐
188	☐☐☐	☐☐☐.☐☐☐	☐☐☐	☐☐☐.☐☐☐
189	☐☐☐	☐☐☐.☐☐☐	☐☐☐	☐☐☐.☐☐☐
190	☐☐☐,☐	☐☐☐.☐☐☐	☐☐☐,☐	☐☐☐.☐☐☐
191	☐☐☐,☐☐	☐☐☐.☐☐☐	☐☐☐,☐☐	☐☐☐.☐☐☐
192		☐.☐☐☐.☐☐☐		☐.☐☐☐.☐☐☐
193	☐☐☐	☐☐☐.☐☐☐	☐☐☐	☐☐☐.☐☐☐
194	☐☐☐	☐☐☐.☐☐☐	☐☐☐	☐☐☐.☐☐☐
195	☐☐☐	☐☐☐.☐☐☐	☐☐☐	☐☐☐.☐☐☐
196	☐☐☐,☐☐	☐☐☐.☐☐☐	☐☐☐,☐☐	☐☐☐.☐☐☐
197	☐☐☐,☐☐	☐☐☐.☐☐☐	☐☐☐,☐☐	☐☐☐.☐☐☐

https://pasmankab.bps.go.id

Nama: .....

Nomor Urut ART: ☐☐
(VSEN24.K Blok IV P.401)

26

BLOK IV.1. KONSUMSI DAN PENGELUARAN BAHAN MAKANAN, BAHAN MINUMAN, DAN

No. urut	Kode COICOP	Rincian	Satuan standar	Berasal dari pembelian (tunai/bon)	
				Banyaknya (0,00)	N i l a i (Rp)
(1)	(2)	(3)	(4)	(5)	(6)
159		**M. MAKANAN DAN MINUMAN JADI [R.160 s.d. R.191]**			☐.☐☐☐.☐☐☐
		1) Makanan dan minuman jadi			
160	01112005	Roti tawar	Potong	☐☐☐	☐☐☐.☐☐☐
161	01112003	Roti manis, roti lainnya	Potong	☐☐☐	☐☐☐.☐☐☐
162	11111025/044	Kue kering, biskuit, semprong	Ons	☐☐☐,☐☐	☐☐☐.☐☐☐
163	11111024/ 103/123	Kue basah (kue lapis, bika ambon, lemper, dsb.)	Buah	☐☐☐	☐☐☐.☐☐☐
164	11111133/83-89	Makanan gorengan (tahu, tempe, bakwan, pisang)	Potong	☐☐☐	☐☐☐.☐☐☐
165		Makanan gorengan lainnya, sebutkan:.....	Potong	☐☐☐	☐☐☐.☐☐☐
166	11111011	Bubur kacang hijau	Porsi	☐☐☐,☐	☐☐☐.☐☐☐
167	11111015	Gado-gado, ketoprak, pecel	Porsi	☐☐☐,☐	☐☐☐.☐☐☐
168	11113170	Nasi campur/rames	Porsi	☐☐☐,☐	☐☐☐.☐☐☐
169	11113169	Nasi goreng	Porsi	☐☐☐,☐	☐☐☐.☐☐☐
170	11111030	Nasi putih	Porsi	☐☐☐,☐	☐☐☐.☐☐☐
171	11111023	Lontong/ketupat sayur	Porsi	☐☐☐,☐	☐☐☐.☐☐☐
172	11120006/017/ 035/041/148	Soto, gule, sop, rawon, cincang	Porsi	☐☐☐,☐	☐☐☐.☐☐☐
173	11111178-180	Sayur matang (ditumis, disantan, dsb.)	Porsi	☐☐☐,☐	☐☐☐.☐☐☐
174	11111040	Sate, tongseng	Porsi/ 5 tusuk	☐☐☐,☐	☐☐☐.☐☐☐
175	11111047	Mie bakso, mie rebus, mie goreng	Porsi	☐☐☐,☐	☐☐☐.☐☐☐
176	11111029	Mie instan	Porsi	☐☐☐,☐	☐☐☐.☐☐☐
177	11111027	Makanan ringan anak-anak, krupuk/kripik	Ons	☐☐☐,☐☐	☐☐☐.☐☐☐
178	11111019	Ikan matang	Potong	☐☐☐	☐☐☐.☐☐☐
179	11111007/8/ 11113034	Ayam/bebek/daging matang (ayam goreng, rendang, dsb.)	Potong	☐☐☐	☐☐☐.☐☐☐
180	11111004/ 11111208	Daging olahan (sosis, *nugget*, daging asap, dsb.) matang	Potong	☐☐☐	☐☐☐.☐☐☐
181	11113008	Bubur ayam	Porsi	☐☐☐,☐	☐☐☐.☐☐☐
182	11113003	Siomay, batagor	Porsi/ 5 potong	☐☐☐,☐	☐☐☐.☐☐☐
183		Makanan jadi lainnya (sebutkan):	.....	☐☐☐,☐☐	☐☐☐.☐☐☐
184	11111058	Air kemasan	Liter	☐☐☐,☐☐	☐☐☐.☐☐☐
185	01221000	Air kemasan galon	Galon	☐☐☐,☐☐	☐☐☐.☐☐☐
186	11111055/059	Air teh kemasan, minuman bersoda/mengandung CO_2	± 250 ml*)	☐☐☐,☐☐	☐☐☐.☐☐☐
187	01223-01225	Sari buah kemasan, minuman kesehatan, minuman berenergi	± 200 ml*)	☐☐☐,☐☐	☐☐☐.☐☐☐
188	11111052-57	Minuman jadi (kopi, kopi susu, teh, susu coklat, dsb.)	Gelas	☐☐☐	☐☐☐.☐☐☐
189	11111049	Es krim	Mangkok kecil	☐☐☐	☐☐☐.☐☐☐
190	11111051	Es lainnya (sebutkan):.....	Porsi	☐☐☐,☐	☐☐☐.☐☐☐
		2) Minuman mengandung alkohol			
191	02110000	Minuman keras (sebutkan):.....	Liter	☐☐☐,☐☐	☐☐☐.☐☐☐
192		**N. ROKOK DAN TEMBAKAU [R.193 s.d. R.197]**			☐.☐☐☐.☐☐☐
193	02201001	Rokok kretek filter	Batang	☐☐☐	☐☐☐.☐☐☐
194	02201002	Rokok kretek tanpa filter	Batang	☐☐☐	☐☐☐.☐☐☐
195	02201003	Rokok putih	Batang	☐☐☐	☐☐☐.☐☐☐
196	02202000	Tembakau	Ons	☐☐☐,☐☐	☐☐☐.☐☐☐
197		Rokok dan tembakau lainnya (sebutkan):.....	.....	☐☐☐,☐☐	☐☐☐.☐☐☐

*) = kotak/gelas kecil

https://pasamankab.bps.go.id

27

Jumlah komoditas bahan makanan,bahan minuman, dan rokok yang terisi pada halaman ini	☐☐

ROKOK SEMINGGU TERAKHIR *(LANJUTAN)*

No. urut	Berasal dari produksi sendiri, pemberian, dsb.		Jumlah konsumsi	
	Banyaknya (0,00)	N i l a i (Rp)	Banyaknya (5) + (7) (0,00)	N i l a i (6) + (8) (Rp)
(1)	(7)	(8)	(9)	(10)
159		☐.☐☐☐.☐☐☐		☐.☐☐☐.☐☐☐
160	☐☐☐	☐☐☐.☐☐☐	☐☐☐	☐☐☐.☐☐☐
161	☐☐☐	☐☐☐.☐☐☐	☐☐☐	☐☐☐.☐☐☐
162	☐☐☐,☐☐	☐☐☐.☐☐☐	☐☐☐,☐☐	☐☐☐.☐☐☐
163	☐☐☐	☐☐☐.☐☐☐	☐☐☐	☐☐☐.☐☐☐
164	☐☐☐	☐☐☐.☐☐☐	☐☐☐	☐☐☐.☐☐☐
165	☐☐☐	☐☐☐.☐☐☐	☐☐☐	☐☐☐.☐☐☐
166	☐☐☐,☐	☐☐☐.☐☐☐	☐☐☐,☐	☐☐☐.☐☐☐
167	☐☐☐,☐	☐☐☐.☐☐☐	☐☐☐,☐	☐☐☐.☐☐☐
168	☐☐☐,☐	☐☐☐.☐☐☐	☐☐☐,☐	☐☐☐.☐☐☐
169	☐☐☐,☐	☐☐☐.☐☐☐	☐☐☐,☐	☐☐☐.☐☐☐
170	☐☐☐,☐	☐☐☐.☐☐☐	☐☐☐,☐	☐☐☐.☐☐☐
171	☐☐☐,☐	☐☐☐.☐☐☐	☐☐☐,☐	☐☐☐.☐☐☐
172	☐☐☐,☐	☐☐☐.☐☐☐	☐☐☐,☐	☐☐☐.☐☐☐
173	☐☐☐,☐	☐☐☐.☐☐☐	☐☐☐,☐	☐☐☐.☐☐☐
174	☐☐☐,☐	☐☐☐.☐☐☐	☐☐☐,☐	☐☐☐.☐☐☐
175	☐☐☐,☐	☐☐☐.☐☐☐	☐☐☐,☐	☐☐☐.☐☐☐
176	☐☐☐,☐	☐☐☐.☐☐☐	☐☐☐,☐	☐☐☐.☐☐☐
177	☐☐☐,☐☐	☐☐☐.☐☐☐	☐☐☐,☐☐	☐☐☐.☐☐☐
178	☐☐☐	☐☐☐.☐☐☐	☐☐☐	☐☐☐.☐☐☐
179	☐☐☐	☐☐☐.☐☐☐	☐☐☐	☐☐☐.☐☐☐
180	☐☐☐	☐☐☐.☐☐☐	☐☐☐	☐☐☐.☐☐☐
181	☐☐☐,☐	☐☐☐.☐☐☐	☐☐☐,☐	☐☐☐.☐☐☐
182	☐☐☐,☐	☐☐☐.☐☐☐	☐☐☐,☐	☐☐☐.☐☐☐
183	☐☐☐,☐☐	☐☐☐.☐☐☐	☐☐☐,☐☐	☐☐☐.☐☐☐
184	☐☐☐,☐☐	☐☐☐.☐☐☐	☐☐☐,☐☐	☐☐☐.☐☐☐
185	☐☐☐,☐☐	☐☐☐.☐☐☐	☐☐☐,☐☐	☐☐☐.☐☐☐
186	☐☐☐,☐☐	☐☐☐.☐☐☐	☐☐☐,☐☐	☐☐☐.☐☐☐
187	☐☐☐,☐☐	☐☐☐.☐☐☐	☐☐☐,☐☐	☐☐☐.☐☐☐
188	☐☐☐	☐☐☐.☐☐☐	☐☐☐	☐☐☐.☐☐☐
189	☐☐☐	☐☐☐.☐☐☐	☐☐☐	☐☐☐.☐☐☐
190	☐☐☐,☐	☐☐☐.☐☐☐	☐☐☐,☐	☐☐☐.☐☐☐
191	☐☐☐,☐☐	☐☐☐.☐☐☐	☐☐☐,☐☐	☐☐☐.☐☐☐
192		☐.☐☐☐.☐☐☐		☐.☐☐☐.☐☐☐
193	☐☐☐	☐☐☐.☐☐☐	☐☐☐	☐☐☐.☐☐☐
194	☐☐☐	☐☐☐.☐☐☐	☐☐☐	☐☐☐.☐☐☐
195	☐☐☐	☐☐☐.☐☐☐	☐☐☐	☐☐☐.☐☐☐
196	☐☐☐,☐☐	☐☐☐.☐☐☐	☐☐☐,☐☐	☐☐☐.☐☐☐
197	☐☐☐,☐☐	☐☐☐.☐☐☐	☐☐☐,☐☐	☐☐☐.☐☐☐

https://rokok.kab.bps.go.id

Nama: .....

Nomor Urut ART: ☐☐
(VSEN24.K Blok IV P.401)

28

BLOK IV.1. KONSUMSI DAN PENGELUARAN BAHAN MAKANAN, BAHAN MINUMAN, DAN

No. urut	Kode COICOP	Rincian	Satuan standar	Berasal dari pembelian (tunai/bon)	
				Banyaknya (0,00)	N i l a i (Rp)
(1)	(2)	(3)	(4)	(5)	(6)
159		**M. MAKANAN DAN MINUMAN JADI [R.160 s.d. R.191]**			☐.☐☐☐.☐☐☐
		1) Makanan dan minuman jadi			
160	01112005	Roti tawar	Potong	☐☐☐	☐☐☐.☐☐☐
161	01112003	Roti manis, roti lainnya	Potong	☐☐☐	☐☐☐.☐☐☐
162	11111025/044	Kue kering, biskuit, semprong	Ons	☐☐☐,☐☐	☐☐☐.☐☐☐
163	11111024/ 103/123	Kue basah (kue lapis, bika ambon, lemper, dsb.)	Buah	☐☐☐	☐☐☐.☐☐☐
164	11111133/83-89	Makanan gorengan (tahu, tempe, bakwan, pisang)	Potong	☐☐☐	☐☐☐.☐☐☐
165		Makanan gorengan lainnya, sebutkan:.....	Potong	☐☐☐	☐☐☐.☐☐☐
166	11111011	Bubur kacang hijau	Porsi	☐☐☐,☐	☐☐☐.☐☐☐
167	11111015	Gado-gado, ketoprak, pecel	Porsi	☐☐☐,☐	☐☐☐.☐☐☐
168	11113170	Nasi campur/rames	Porsi	☐☐☐,☐	☐☐☐.☐☐☐
169	11113169	Nasi goreng	Porsi	☐☐☐,☐	☐☐☐.☐☐☐
170	11111030	Nasi putih	Porsi	☐☐☐,☐	☐☐☐.☐☐☐
171	11111023	Lontong/ketupat sayur	Porsi	☐☐☐,☐	☐☐☐.☐☐☐
172	11120006/017/ 035/041/148	Soto, gule, sop, rawon, cincang	Porsi	☐☐☐,☐	☐☐☐.☐☐☐
173	11111178-180	Sayur matang (ditumis, disantan, dsb.)	Porsi	☐☐☐,☐	☐☐☐.☐☐☐
174	11111040	Sate, tongseng	Porsi/ 5 tusuk	☐☐☐,☐	☐☐☐.☐☐☐
175	11111047	Mie bakso, mie rebus, mie goreng	Porsi	☐☐☐,☐	☐☐☐.☐☐☐
176	11111029	Mie instan	Porsi	☐☐☐,☐	☐☐☐.☐☐☐
177	11111027	Makanan ringan anak-anak, krupuk/kripik	Ons	☐☐☐,☐☐	☐☐☐.☐☐☐
178	11111019	Ikan matang	Potong	☐☐☐	☐☐☐.☐☐☐
179	11111007/8/ 11113034	Ayam/bebek/daging matang (ayam goreng, rendang, dsb.)	Potong	☐☐☐	☐☐☐.☐☐☐
180	11111004/ 11111208	Daging olahan (sosis, *nugget*, daging asap, dsb.) matang	Potong	☐☐☐	☐☐☐.☐☐☐
181	11113008	Bubur ayam	Porsi	☐☐☐,☐	☐☐☐.☐☐☐
182	11113003	Siomay, batagor	Porsi/ 5 potong	☐☐☐,☐	☐☐☐.☐☐☐
183		Makanan jadi lainnya (sebutkan):	.....	☐☐☐,☐☐	☐☐☐.☐☐☐
184	11111058	Air kemasan	Liter	☐☐☐,☐☐	☐☐☐.☐☐☐
185	01221000	Air kemasan galon	Galon	☐☐☐,☐☐	☐☐☐.☐☐☐
186	11111055/059	Air teh kemasan, minuman bersoda/mengandung CO_2	± 250 ml*)	☐☐☐,☐☐	☐☐☐.☐☐☐
187	01223-01225	Sari buah kemasan, minuman kesehatan, minuman berenergi	± 200 ml*)	☐☐☐,☐☐	☐☐☐.☐☐☐
188	11111052-57	Minuman jadi (kopi, kopi susu, teh, susu coklat, dsb.)	Gelas	☐☐☐	☐☐☐.☐☐☐
189	11111049	Es krim	Mangkok kecil	☐☐☐	☐☐☐.☐☐☐
190	11111051	Es lainnya (sebutkan):.....	Porsi	☐☐☐,☐	☐☐☐.☐☐☐
		2) Minuman mengandung alkohol			
191	02110000	Minuman keras (sebutkan):.....	Liter	☐☐☐,☐☐	☐☐☐.☐☐☐
192		**N. ROKOK DAN TEMBAKAU [R.193 s.d. R.197]**			☐.☐☐☐.☐☐☐
193	02201001	Rokok kretek filter	Batang	☐☐☐	☐☐☐.☐☐☐
194	02201002	Rokok kretek tanpa filter	Batang	☐☐☐	☐☐☐.☐☐☐
195	02201003	Rokok putih	Batang	☐☐☐	☐☐☐.☐☐☐
196	02202000	Tembakau	Ons	☐☐☐,☐☐	☐☐☐.☐☐☐
197		Rokok dan tembakau lainnya (sebutkan):.....	.....	☐☐☐,☐☐	☐☐☐.☐☐☐

*) = kotak/gelas kecil

https://pasamankab.bps.go.id

29

Jumlah komoditas bahan makanan,bahan minuman, dan rokok yang terisi pada halaman ini	☐☐

ROKOK SEMINGGU TERAKHIR *(LANJUTAN)*

No. urut	Berasal dari produksi sendiri, pemberian, dsb.		Jumlah konsumsi	
	Banyaknya (0,00)	N i l a i (Rp)	Banyaknya (5) + (7) (0,00)	N i l a i (6) + (8) (Rp)
(1)	(7)	(8)	(9)	(10)
159		☐.☐☐☐.☐☐☐		☐.☐☐☐.☐☐☐
160	☐☐☐	☐☐☐.☐☐☐	☐☐☐	☐☐☐.☐☐☐
161	☐☐☐	☐☐☐.☐☐☐	☐☐☐	☐☐☐.☐☐☐
162	☐☐☐,☐☐	☐☐☐.☐☐☐	☐☐☐,☐☐	☐☐☐.☐☐☐
163	☐☐☐	☐☐☐.☐☐☐	☐☐☐	☐☐☐.☐☐☐
164	☐☐☐	☐☐☐.☐☐☐	☐☐☐	☐☐☐.☐☐☐
165	☐☐☐	☐☐☐.☐☐☐	☐☐☐	☐☐☐.☐☐☐
166	☐☐☐,☐	☐☐☐.☐☐☐	☐☐☐,☐	☐☐☐.☐☐☐
167	☐☐☐,☐	☐☐☐.☐☐☐	☐☐☐,☐	☐☐☐.☐☐☐
168	☐☐☐,☐	☐☐☐.☐☐☐	☐☐☐,☐	☐☐☐.☐☐☐
169	☐☐☐,☐	☐☐☐.☐☐☐	☐☐☐,☐	☐☐☐.☐☐☐
170	☐☐☐,☐	☐☐☐.☐☐☐	☐☐☐,☐	☐☐☐.☐☐☐
171	☐☐☐,☐	☐☐☐.☐☐☐	☐☐☐,☐	☐☐☐.☐☐☐
172	☐☐☐,☐	☐☐☐.☐☐☐	☐☐☐,☐	☐☐☐.☐☐☐
173	☐☐☐,☐	☐☐☐.☐☐☐	☐☐☐,☐	☐☐☐.☐☐☐
174	☐☐☐,☐	☐☐☐.☐☐☐	☐☐☐,☐	☐☐☐.☐☐☐
175	☐☐☐,☐	☐☐☐.☐☐☐	☐☐☐,☐	☐☐☐.☐☐☐
176	☐☐☐,☐	☐☐☐.☐☐☐	☐☐☐,☐	☐☐☐.☐☐☐
177	☐☐☐,☐☐	☐☐☐.☐☐☐	☐☐☐,☐☐	☐☐☐.☐☐☐
178	☐☐☐	☐☐☐.☐☐☐	☐☐☐	☐☐☐.☐☐☐
179	☐☐☐	☐☐☐.☐☐☐	☐☐☐	☐☐☐.☐☐☐
180	☐☐☐	☐☐☐.☐☐☐	☐☐☐	☐☐☐.☐☐☐
181	☐☐☐,☐	☐☐☐.☐☐☐	☐☐☐,☐	☐☐☐.☐☐☐
182	☐☐☐,☐	☐☐☐.☐☐☐	☐☐☐,☐	☐☐☐.☐☐☐
183	☐☐☐,☐☐	☐☐☐.☐☐☐	☐☐☐,☐☐	☐☐☐.☐☐☐
184	☐☐☐,☐☐	☐☐☐.☐☐☐	☐☐☐,☐☐	☐☐☐.☐☐☐
185	☐☐☐,☐☐	☐☐☐.☐☐☐	☐☐☐,☐☐	☐☐☐.☐☐☐
186	☐☐☐,☐☐	☐☐☐.☐☐☐	☐☐☐,☐☐	☐☐☐.☐☐☐
187	☐☐☐,☐☐	☐☐☐.☐☐☐	☐☐☐,☐☐	☐☐☐.☐☐☐
188	☐☐☐	☐☐☐.☐☐☐	☐☐☐	☐☐☐.☐☐☐
189	☐☐☐	☐☐☐.☐☐☐	☐☐☐	☐☐☐.☐☐☐
190	☐☐☐,☐	☐☐☐.☐☐☐	☐☐☐,☐	☐☐☐.☐☐☐
191	☐☐☐,☐☐	☐☐☐.☐☐☐	☐☐☐,☐☐	☐☐☐.☐☐☐
192		☐.☐☐☐.☐☐☐		☐.☐☐☐.☐☐☐
193	☐☐☐	☐☐☐.☐☐☐	☐☐☐	☐☐☐.☐☐☐
194	☐☐☐	☐☐☐.☐☐☐	☐☐☐	☐☐☐.☐☐☐
195	☐☐☐	☐☐☐.☐☐☐	☐☐☐	☐☐☐.☐☐☐
196	☐☐☐,☐☐	☐☐☐.☐☐☐	☐☐☐,☐☐	☐☐☐.☐☐☐
197	☐☐☐,☐☐	☐☐☐.☐☐☐	☐☐☐,☐☐	☐☐☐.☐☐☐

https://jdih.bps.go.id

Nama: .....

Nomor Urut ART: ☐☐
(VSEN24.K Blok IV P.401)

30

BLOK IV.1. KONSUMSI DAN PENGELUARAN BAHAN MAKANAN, BAHAN MINUMAN, DAN

No. urut	Kode COICOP	Rincian	Satuan standar	Berasal dari pembelian (tunai/bon)	
				Banyaknya (0,00)	N i l a i (Rp)
(1)	(2)	(3)	(4)	(5)	(6)
159		**M. MAKANAN DAN MINUMAN JADI [R.160 s.d. R.191]**			☐.☐☐☐.☐☐☐
		1) Makanan dan minuman jadi			
160	01112005	Roti tawar	Potong	☐☐☐	☐☐☐.☐☐☐
161	01112003	Roti manis, roti lainnya	Potong	☐☐☐	☐☐☐.☐☐☐
162	11111025/044	Kue kering, biskuit, semprong	Ons	☐☐☐,☐☐	☐☐☐.☐☐☐
163	11111024/ 103/123	Kue basah (kue lapis, bika ambon, lemper, dsb.)	Buah	☐☐☐	☐☐☐.☐☐☐
164	11111133/83-89	Makanan gorengan (tahu, tempe, bakwan, pisang)	Potong	☐☐☐	☐☐☐.☐☐☐
165		Makanan gorengan lainnya, sebutkan:.....	Potong	☐☐☐	☐☐☐.☐☐☐
166	11111011	Bubur kacang hijau	Porsi	☐☐☐,☐	☐☐☐.☐☐☐
167	11111015	Gado-gado, ketoprak, pecel	Porsi	☐☐☐,☐	☐☐☐.☐☐☐
168	11113170	Nasi campur/rames	Porsi	☐☐☐,☐	☐☐☐.☐☐☐
169	11113169	Nasi goreng	Porsi	☐☐☐,☐	☐☐☐.☐☐☐
170	11111030	Nasi putih	Porsi	☐☐☐,☐	☐☐☐.☐☐☐
171	11111023	Lontong/ketupat sayur	Porsi	☐☐☐,☐	☐☐☐.☐☐☐
172	11120006/017/ 035/041/148	Soto, gule, sop, rawon, cincang	Porsi	☐☐☐,☐	☐☐☐.☐☐☐
173	11111178-180	Sayur matang (ditumis, disantan, dsb.)	Porsi	☐☐☐,☐	☐☐☐.☐☐☐
174	11111040	Sate, tongseng	Porsi/ 5 tusuk	☐☐☐,☐	☐☐☐.☐☐☐
175	11111047	Mie bakso, mie rebus, mie goreng	Porsi	☐☐☐,☐	☐☐☐.☐☐☐
176	11111029	Mie instan	Porsi	☐☐☐,☐	☐☐☐.☐☐☐
177	11111027	Makanan ringan anak-anak, krupuk/kripik	Ons	☐☐☐,☐☐	☐☐☐.☐☐☐
178	11111019	Ikan matang	Potong	☐☐☐	☐☐☐.☐☐☐
179	11111007/8/ 11113034	Ayam/bebek/daging matang (ayam goreng, rendang, dsb.)	Potong	☐☐☐	☐☐☐.☐☐☐
180	11111004/ 11111208	Daging olahan (sosis, *nugget*, daging asap, dsb.) matang	Potong	☐☐☐	☐☐☐.☐☐☐
181	11113008	Bubur ayam	Porsi	☐☐☐,☐	☐☐☐.☐☐☐
182	11113003	Siomay, batagor	Porsi/ 5 potong	☐☐☐,☐	☐☐☐.☐☐☐
183		Makanan jadi lainnya (sebutkan):	.....	☐☐☐,☐☐	☐☐☐.☐☐☐
184	11111058	Air kemasan	Liter	☐☐☐,☐☐	☐☐☐.☐☐☐
185	01221000	Air kemasan galon	Galon	☐☐☐,☐☐	☐☐☐.☐☐☐
186	11111055/059	Air teh kemasan, minuman bersoda/mengandung CO_2	± 250 ml*)	☐☐☐,☐☐	☐☐☐.☐☐☐
187	01223-01225	Sari buah kemasan, minuman kesehatan, minuman berenergi	± 200 ml*)	☐☐☐,☐☐	☐☐☐.☐☐☐
188	11111052-57	Minuman jadi (kopi, kopi susu, teh, susu coklat, dsb.)	Gelas	☐☐☐	☐☐☐.☐☐☐
189	11111049	Es krim	Mangkok kecil	☐☐☐	☐☐☐.☐☐☐
190	11111051	Es lainnya (sebutkan):.....	Porsi	☐☐☐,☐	☐☐☐.☐☐☐
		2) Minuman mengandung alkohol			
191	02110000	Minuman keras (sebutkan):.....	Liter	☐☐☐,☐☐	☐☐☐.☐☐☐
192		**N. ROKOK DAN TEMBAKAU [R.193 s.d. R.197]**			☐.☐☐☐.☐☐☐
193	02201001	Rokok kretek filter	Batang	☐☐☐	☐☐☐.☐☐☐
194	02201002	Rokok kretek tanpa filter	Batang	☐☐☐	☐☐☐.☐☐☐
195	02201003	Rokok putih	Batang	☐☐☐	☐☐☐.☐☐☐
196	02202000	Tembakau	Ons	☐☐☐,☐☐	☐☐☐.☐☐☐
197		Rokok dan tembakau lainnya (sebutkan):.....	.....	☐☐☐,☐☐	☐☐☐.☐☐☐

*) = kotak/gelas kecil

https://pasamankab.bps.go.id

31

Jumlah komoditas bahan makanan,bahan minuman, dan rokok yang terisi pada halaman ini	☐☐

ROKOK SEMINGGU TERAKHIR (*LANJUTAN*)

No. urut	Berasal dari produksi sendiri, pemberian, dsb.		Jumlah konsumsi	
	Banyaknya (0,00)	N i l a i (Rp)	Banyaknya (5) + (7) (0,00)	N i l a i (6) + (8) (Rp)
(1)	(7)	(8)	(9)	(10)
159		☐.☐☐☐.☐☐☐		☐.☐☐☐.☐☐☐
160	☐☐☐	☐☐☐.☐☐☐	☐☐☐	☐☐☐.☐☐☐
161	☐☐☐	☐☐☐.☐☐☐	☐☐☐	☐☐☐.☐☐☐
162	☐☐☐,☐☐	☐☐☐.☐☐☐	☐☐☐,☐☐	☐☐☐.☐☐☐
163	☐☐☐	☐☐☐.☐☐☐	☐☐☐	☐☐☐.☐☐☐
164	☐☐☐	☐☐☐.☐☐☐	☐☐☐	☐☐☐.☐☐☐
165	☐☐☐	☐☐☐.☐☐☐	☐☐☐	☐☐☐.☐☐☐
166	☐☐☐,☐	☐☐☐.☐☐☐	☐☐☐,☐	☐☐☐.☐☐☐
167	☐☐☐,☐	☐☐☐.☐☐☐	☐☐☐,☐	☐☐☐.☐☐☐
168	☐☐☐,☐	☐☐☐.☐☐☐	☐☐☐,☐	☐☐☐.☐☐☐
169	☐☐☐,☐	☐☐☐.☐☐☐	☐☐☐,☐	☐☐☐.☐☐☐
170	☐☐☐,☐	☐☐☐.☐☐☐	☐☐☐,☐	☐☐☐.☐☐☐
171	☐☐☐,☐	☐☐☐.☐☐☐	☐☐☐,☐	☐☐☐.☐☐☐
172	☐☐☐,☐	☐☐☐.☐☐☐	☐☐☐,☐	☐☐☐.☐☐☐
173	☐☐☐,☐	☐☐☐.☐☐☐	☐☐☐,☐	☐☐☐.☐☐☐
174	☐☐☐,☐	☐☐☐.☐☐☐	☐☐☐,☐	☐☐☐.☐☐☐
175	☐☐☐,☐	☐☐☐.☐☐☐	☐☐☐,☐	☐☐☐.☐☐☐
176	☐☐☐,☐	☐☐☐.☐☐☐	☐☐☐,☐	☐☐☐.☐☐☐
177	☐☐☐,☐☐	☐☐☐.☐☐☐	☐☐☐,☐☐	☐☐☐.☐☐☐
178	☐☐☐	☐☐☐.☐☐☐	☐☐☐	☐☐☐.☐☐☐
179	☐☐☐	☐☐☐.☐☐☐	☐☐☐	☐☐☐.☐☐☐
180	☐☐☐	☐☐☐.☐☐☐	☐☐☐	☐☐☐.☐☐☐
181	☐☐☐,☐	☐☐☐.☐☐☐	☐☐☐,☐	☐☐☐.☐☐☐
182	☐☐☐,☐	☐☐☐.☐☐☐	☐☐☐,☐	☐☐☐.☐☐☐
183	☐☐☐,☐☐	☐☐☐.☐☐☐	☐☐☐,☐☐	☐☐☐.☐☐☐
184	☐☐☐,☐☐	☐☐☐.☐☐☐	☐☐☐,☐☐	☐☐☐.☐☐☐
185	☐☐☐,☐☐	☐☐☐.☐☐☐	☐☐☐,☐☐	☐☐☐.☐☐☐
186	☐☐☐,☐☐	☐☐☐.☐☐☐	☐☐☐,☐☐	☐☐☐.☐☐☐
187	☐☐☐,☐☐	☐☐☐.☐☐☐	☐☐☐,☐☐	☐☐☐.☐☐☐
188	☐☐☐	☐☐☐.☐☐☐	☐☐☐	☐☐☐.☐☐☐
189	☐☐☐	☐☐☐.☐☐☐	☐☐☐	☐☐☐.☐☐☐
190	☐☐☐,☐	☐☐☐.☐☐☐	☐☐☐,☐	☐☐☐.☐☐☐
191	☐☐☐,☐☐	☐☐☐.☐☐☐	☐☐☐,☐☐	☐☐☐.☐☐☐
192		☐.☐☐☐.☐☐☐		☐.☐☐☐.☐☐☐
193	☐☐☐	☐☐☐.☐☐☐	☐☐☐	☐☐☐.☐☐☐
194	☐☐☐	☐☐☐.☐☐☐	☐☐☐	☐☐☐.☐☐☐
195	☐☐☐	☐☐☐.☐☐☐	☐☐☐	☐☐☐.☐☐☐
196	☐☐☐,☐☐	☐☐☐.☐☐☐	☐☐☐,☐☐	☐☐☐.☐☐☐
197	☐☐☐,☐☐	☐☐☐.☐☐☐	☐☐☐,☐☐	☐☐☐.☐☐☐

https://bacamanual.bps.go.id

32	Jumlah komoditas barang-barang bukan makanan yang terisi pada halaman ini	☐☐

BLOK IV.2. PENGELUARAN UNTUK BARANG-BARANG BUKAN MAKANAN SELAMA SEBULAN DAN SETAHUN TERAKHIR (DALAM RUPIAH)

No. urut	Kode COICOP	Rincian	Sebulan Terakhir	Setahun Terakhir
(1)	(2)	(3)	(4)	(5)
198		**A. PERUMAHAN DAN FASILITAS RUMAH TANGGA**	☐.☐☐☐.☐☐☐.☐☐☐	☐.☐☐☐.☐☐☐.☐☐☐
199		Status penguasaan bangunan tempat tinggal yang ditempati: 1. Milik sendiri 4. Bebas sewa 2. Kontrak 5. Dinas 3. Sewa 6. Lainnya ☐		
200	04221000	Jika **milik sendiri/bebas sewa**, perkiraan sewa sebulan: Rp.....	☐☐.☐☐☐.☐☐☐	
201	0411/20002	Jika **kontrak**, nilai kontrak sebulan: Rp.....	☐☐.☐☐☐.☐☐☐	
202	0411/20001	Jika **sewa**, nilai sewa sebulan: Rp.....	☐☐.☐☐☐.☐☐☐	
203	04222000	Jika **dinas atau lainnya**, perkiraan sewa sebulan: Rp.....	☐☐.☐☐☐.☐☐☐	
204	04300000	Pemeliharaan rumah dan perbaikan ringan (cat kayu, kapur, cat tembok, genteng, kaca jendela, engsel, dsb.)		☐☐☐.☐☐☐.☐☐☐
205	04510000	Listrik Banyaknya: Sebulan Terakhir: ..... kWh ☐☐☐☐,☐ Catatan: Bila ruta tidak mengetahui satuan kWh (misalnya pemakai listrik non-PLN), cara perhitungan sbb: Jumlah watt yang digunakan dikalikan jumlah jam pemakaian sebulan dibagi 1000		
206	04510000	Nilai:	☐☐.☐☐☐.☐☐☐	
207	04410000	Air (PAM/pikulan/beli) Banyaknya: Sebulan Terakhir: ..... m^3 ☐☐☐,☐		
208	04410000	Nilai:	☐☐.☐☐☐.☐☐☐	
		Generator (Rincian 209 s.d. Rincian 214)		
209	07220011-17/ 07220008/ 04530001*	i. Jenis dan jumlah pemakaian bahan bakar minyak (BBM): 1. Bensin (*pertalite, shell, total, dsb.*) 2. Solar (termasuk *shell diesel, performance diesel, dsb.*) ☐ 3. Minyak tanah		
210	07220011-17/ 07220008/ 04530001*	Sebulan Terakhir: ..... Liter ☐☐☐,☐		
211	07220011-17/ 0722000/ 04530001*	Nilai:	☐☐.☐☐☐.☐☐☐	
212	07220001-7	ii. Minyak pelumas: Setahun Terakhir: ..... Liter ☐☐☐,☐		
213	07220001-7	Nilai:		☐☐☐.☐☐☐.☐☐☐
214	05330000	iii. Pemeliharaan dan perbaikan generator		☐☐☐.☐☐☐.☐☐☐

https://pasamankab.bps.go.id

33	Jumlah komoditas barang-barang bukan makanan yang terisi pada halaman ini	☐☐

BLOK IV.2. PENGELUARAN UNTUK BARANG-BARANG BUKAN MAKANAN SELAMA SEBULAN DAN SETAHUN TERAKHIR (DALAM RUPIAH) (*LANJUTAN*)

No. Urut	Kode COICOP	Rincian	Sebulan Terakhir	Setahun Terakhir
(1)	(2)	(3)	(4)	(5)
		Kendaraan bermotor (Rincian 215 s.d. Rincian 223)		
215	07220011-17	a. Bensin (*pertalite*, *pertamax*, *shell*, *total*, *dsb.*) Sebulan Terakhir:..... Liter ☐☐☐☐,☐		
216	07220011-17	N i l a i:	☐☐.☐☐☐.☐☐☐	
217	07220008	b. Solar (termasuk *shell diesel*, *performance diesel*, *dsb.*) Sebulan Terakhir:..... Liter ☐☐☐☐,☐		
218	07220008	N i l a i:	☐☐.☐☐☐.☐☐☐	
219	04530001	c. Minyak tanah Sebulan Terakhir:..... Liter ☐☐☐☐,☐		
220	04530001	N i l a i:	☐☐.☐☐☐.☐☐☐	
221	07220001-7	d. Minyak pelumas Setahun Terakhir:..... Liter ☐☐☐☐,☐		
222	07220001-7	N i l a i:		☐☐☐.☐☐☐.☐☐☐
223	07230000	e. Perbaikan dan pemeliharaan kendaraan bermotor		☐☐☐.☐☐☐.☐☐☐
		Bahan bakar untuk keperluan lainnya (Rincian 224 s.d. Rincian 233)		
224	04521001	L P G (gas tabung) Banyaknya: Sebulan Terakhir: ..... Kg ☐☐☐,☐		
225	04521001	N i l a i:	☐☐.☐☐☐.☐☐☐	
226	04521002	Gas kota Banyaknya: Sebulan Terakhir: .....m^3 ☐☐,☐		
227	04521002	N i l a i:	☐☐.☐☐☐.☐☐☐	
228	04530001	Minyak tanah Banyaknya: Sebulan Terakhir: ..... Liter ☐☐,☐		
229	04530001	N i l a i:	☐☐.☐☐☐.☐☐☐	
230	04540002-4	Arang/batu bara/briket Banyaknya: Sebulan Terakhir: ..... Kg ☐☐,☐		
231	04540002-4	N i l a i:	☐☐.☐☐☐.☐☐☐	
232	04521000	Biogas	☐☐.☐☐☐.☐☐☐	
233	04540001	Kayu bakar dan bahan bakar lainnya	☐☐.☐☐☐.☐☐☐	
234	0552200/ 05610000	Pengeluaran kebutuhan lainnya untuk rumah (cairan pembersih lantai, pewangi ruangan, bola lampu, kran, *shower*, sekring listrik, obat nyamuk, korek api, batu baterai, aki, dsb.)		☐☐☐.☐☐☐.☐☐☐
		Pos dan telekomunikasi (Rincian 235 s.d. Rincian 239)		
235	08300002	Rekening telepon rumah	☐☐.☐☐☐.☐☐☐	
236	08300011	Pulsa HP	☐☐.☐☐☐.☐☐☐	
237	08100000	Benda pos (wesel, materai, perangko, dsb.)		☐☐☐.☐☐☐.☐☐☐
238	08300010	Biaya internet, warnet	☐☐.☐☐☐.☐☐☐	
239	08300000	Lainnya (nomor perdana, kirim paket, dsb.) sebutkan:		☐☐☐.☐☐☐.☐☐☐

https://pesamankab.bps.go.id

34 | Jumlah komoditas barang-barang bukan makanan yang terisi pada halaman ini | ☐☐

BLOK IV.2. PENGELUARAN UNTUK BARANG-BARANG BUKAN MAKANAN SELAMA SEBULAN DAN SETAHUN TERAKHIR (DALAM RUPIAH) (*LANJUTAN*)

No. Urut	Kode COICOP	Rincian	Sebulan Terakhir	Setahun Terakhir
(1)	(2)	(3)	(4)	(5)
240		**B. ANEKA BARANG DAN JASA**	☐.☐☐☐.☐☐☐.☐☐☐	☐.☐☐☐.☐☐☐.☐☐☐
241	12130000	Sabun mandi, pasta gigi, sikat gigi, dan sampo	☐☐.☐☐☐.☐☐☐	
242	12130000	Barang kecantikan (minyak wangi, minyak rambut, deodoran, bedak, kawat gigi, lensa kontak, gunting kuku, rambut palsu/*wig*, lipstik, sisir, dsb.), dan pembalut wanita		☐☐☐.☐☐☐.☐☐☐
243	12110000	Perawatan kulit, muka, kuku, rambut (ongkos pangkas rambut, kriting, *rebounding*, *cream bath*, lulur/spa, dsb.)	☐☐.☐☐☐.☐☐☐	
244	05611012 -15	Sabun cuci (batangan, bubuk, krim, dan cair)	☐☐.☐☐☐.☐☐☐	
245	05611000	Bahan pemeliharaan pakaian (pelembut dan pengharum, pemutih, pelicin, dsb.)	☐☐.☐☐☐.☐☐☐	
246	09500000	Surat kabar, majalah, buku-buku, dan alat-alat tulis (di luar keperluan sekolah dan kursus) termasuk sewa majalah/bacaan	☐☐.☐☐☐.☐☐☐	
247	12130000	Barang lainnya (tisue, *pampers*, kantong plastik, tali/tambang plastik, tusuk gigi, *cotton bud*, kapur barus, tusuk sate, masker sekali pakai, dsb.)	☐☐.☐☐☐.☐☐☐	
		Biaya pelayanan pengobatan/kuratif (termasuk biaya melahirkan dan obat yang tidak bisa dirinci) (R. 248 s.d. R. 254)		
248	06300000	Rumah sakit pemerintah		☐☐☐.☐☐☐.☐☐☐
248.a		Biaya **berobat jalan** yang dibayar tunai (*out of pocket*) setahun terakhir: ☐☐☐.☐☐☐.☐☐☐		
248.b		Biaya **rawat inap** yang dibayar tunai (*out of pocket*) setahun terakhir: ☐☐☐.☐☐☐.☐☐☐		
249	06300000	Rumah sakit swasta		☐☐☐.☐☐☐.☐☐☐
249.a		Biaya **berobat jalan** yang dibayar tunai (*out of pocket*) setahun terakhir: ☐☐☐.☐☐☐.☐☐☐		
249.b		Biaya **rawat inap** yang dibayar tunai (*out of pocket*) setahun terakhir: ☐☐☐.☐☐☐.☐☐☐		
250	06302004	Puskesmas/pustu/polindes/posyandu		☐☐☐.☐☐☐.☐☐☐
250.a		Biaya **berobat jalan ke puskesmas** yang dibayar tunai (*out of pocket*) setahun terakhir: ☐☐☐.☐☐☐.☐☐☐		
250.b		Biaya **rawat inap ke puskesmas** yang dibayar tunai (*out of pocket*) setahun terakhir: ☐☐☐.☐☐☐.☐☐☐		
250.c		Biaya **berobat ke pustu** yang dibayar tunai (*out of pocket*) setahun terakhir: ☐☐☐.☐☐☐.☐☐☐		
250.d		Biaya berobat ke **polindes** yang dibayar tunai (*out of pocket*) setahun terakhir: ☐☐☐.☐☐☐.☐☐☐		
250.e		Biaya berobat ke **posyandu** yang dibayar tunai (*out of pocket*) setahun terakhir: ☐☐☐.☐☐☐.☐☐☐		
251	06210000	Praktik dokter/poliklinik		☐☐☐.☐☐☐.☐☐☐
251.a		Biaya berobat ke **praktik dokter/poliklinik** yang dibayar tunai (*out of pocket*) setahun terakhir: ☐☐☐.☐☐☐.☐☐☐		

https://pasamankab.bps.go.id

35 | Jumlah komoditas barang-barang bukan makanan yang terisi pada halaman ini | ☐☐

BLOK IV.2. PENGELUARAN UNTUK BARANG-BARANG BUKAN MAKANAN SELAMA SEBULAN DAN SETAHUN TERAKHIR (DALAM RUPIAH) (*LANJUTAN*)

No. Urut	Kode COICOP	Rincian	Sebulan Terakhir	Setahun Terakhir
(1)	(2)	(3)	(4)	(5)
252	06232000	Praktik petugas kesehatan (bidan/perawat/mantri kesehatan)		☐☐☐.☐☐☐.☐☐☐
252.a		Biaya berobat ke **praktik petugas kesehatan** yang dibayar tunai (*out of pocket*) setahun terakhir: ☐☐☐.☐☐☐.☐☐☐		
253	06232015	Praktik pengobatan tradisional		☐☐☐.☐☐☐.☐☐☐
253.a		Biaya berobat ke **pengobatan tradisional** yang dibayar tunai (*out of pocket*) setahun terakhir: ☐☐☐.☐☐☐.☐☐☐		
254	06232015	Dukun penolong persalinan		☐☐☐.☐☐☐.☐☐☐
254.a		Biaya berobat ke **penolong persalinan** yang dibayar tunai (*out of pocket*) setahun terakhir: ☐☐☐.☐☐☐.☐☐☐		
		Biaya obat (hanya obat yang dibeli di apotik, toko obat, dsb.) (R. 255 s.d. R. 258)		
255	06110002-20	Obat yang dibeli dengan resep dari tenaga kesehatan (dokter, bidan, perawat)		☐☐☐.☐☐☐.☐☐☐
255.a		Biaya yang dibayar tunai (*out of pocket*) dalam setahun terakhir: ☐☐☐.☐☐☐.☐☐☐		
256	06110002-20	Obat modern yang dibeli tanpa resep dari tenaga kesehatan		☐☐☐.☐☐☐.☐☐☐
256.a		Biaya yang dibayar tunai (*out of pocket*) dalam setahun terakhir: ☐☐☐.☐☐☐.☐☐☐		
257	06110001	Obat tradisional/jamu untuk pengobatan		☐☐☐.☐☐☐.☐☐☐
257.a		Biaya yang dibayar tunai (*out of pocket*) dalam setahun terakhir: ☐☐☐.☐☐☐.☐☐☐		
258	06130000	Biaya pembelian kacamata, kaki/tangan palsu (*protese*), dan kursi roda		☐☐☐.☐☐☐.☐☐☐
258.a		Biaya yang dibayar tunai (*out of pocket*) dalam setahun terakhir: ☐☐☐.☐☐☐.☐☐☐		
		Biaya pelayanan pencegahan/preventif (R. 259 s.d. R. 264)		
259	06232001	Periksa kehamilan		☐☐☐.☐☐☐.☐☐☐
259.a		Biaya yang dibayar tunai (*out of pocket*) dalam setahun terakhir: ☐☐☐.☐☐☐.☐☐☐		
260	06110012	Imunisasi		☐☐☐.☐☐☐.☐☐☐
260.a		Biaya yang dibayar tunai (*out of pocket*) dalam setahun terakhir: ☐☐☐.☐☐☐.☐☐☐		
261		Vaksin Covid-19		
261.a		Biaya yang dibayar tunai (*out of pocket*) dalam setahun terakhir:		
262	06302015	Tes kesehatan/deteksi dini/*Medical Check Up*		☐☐☐.☐☐☐.☐☐☐
262.a		Biaya yang dibayar tunai (*out of pocket*) dalam setahun terakhir: ☐☐☐.☐☐☐.☐☐☐		
263	06302002	Keluarga Berencana (alat/cara kontrasepsi, konsultasi, dsb.)		☐☐☐.☐☐☐.☐☐☐
263.a		Biaya yang dibayar tunai (*out of pocket*) dalam setahun terakhir: ☐☐☐.☐☐☐.☐☐☐		
264	06302000	Biaya pemeliharaan kesehatan lainnya (urut, *fitness*, bekam, detox, yoga, futsal, senam kebugaran, vitamin, jamu untuk menjaga kesehatan, *handsanitizer*, dsb.)		☐☐☐.☐☐☐.☐☐☐
264. a		Biaya yang dibayar tunai (*out of pocket*) dalam setahun terakhir: ☐☐☐.☐☐☐.☐☐☐		

https://samarinda-kab.bps.go.id

36	Jumlah komoditas barang-barang bukan makanan yang terisi pada halaman ini	☐☐

BLOK IV.2. PENGELUARAN UNTUK BARANG-BARANG BUKAN MAKANAN SELAMA SEBULAN DAN SETAHUN TERAKHIR (DALAM RUPIAH) (*LANJUTAN*)

No. urut	Kode COICOP	Rincian	Sebulan Terakhir	Setahun Terakhir
(1)	(2)	(3)	(4)	(5)
		Biaya sekolah/kursus (R. 265 s.d. R. 270)		
265	10000000	Sumbangan pembangunan sekolah (uang pangkal)		☐☐☐.☐☐☐.☐☐☐
266	10000000	Uang sekolah (SPP/UKT) dan iuran komite sekolah/POMG		☐☐☐.☐☐☐.☐☐☐
267	10000000	Iuran sekolah lainnya (ketrampilan, les, tes, dsb.)		☐☐☐.☐☐☐.☐☐☐
268	0951000/ 12700008	Buku pelajaran, *foto copy* bahan pelajaran		☐☐☐.☐☐☐.☐☐☐
269	09540000	Alat-alat tulis (pulpen, pensil, penghapus, penggaris, kalkulator, jangka, dsb.)		☐☐☐.☐☐☐.☐☐☐
270	10500000	Uang kursus/bimbingan belajar di luar sekolah		☐☐☐.☐☐☐.☐☐☐
		Biaya transportasi, akomodasi, dan jasa (R.271 s.d. R.279)		
271	0731/20000	Transportasi darat (biaya naik becak, ojek, taksi, mikrolet, minibus, bus, kereta api, sewa mobil, dsb.)		☐☐☐.☐☐☐.☐☐☐
271.a		Transportasi ke fasilitas kesehatan yang dibayar tunai dalam setahun terakhir: ☐☐☐.☐☐☐.☐☐☐		
271.b		Biaya ambulans yang dibayar tunai dalam setahun terakhir: ☐☐☐.☐☐☐.☐☐☐		
272	07330000	Transportasi udara/pesawat (tiket, *airport tax*, dsb.)		☐☐☐.☐☐☐.☐☐☐
272.a		Transportasi ke fasilitas kesehatan yang dibayar tunai dalam setahun terakhir: ☐☐☐.☐☐☐.☐☐☐		
273	07340000	Transportasi laut/kapal feri, kapal laut		☐☐☐.☐☐☐.☐☐☐
273.a	07340000	Transportasi ke fasilitas kesehatan yang dibayar tunai dalam setahun terakhir: ☐☐☐.☐☐☐.☐☐☐		
274	07240000	Lainnya (uang parkir, karcis tol, dsb.)		☐☐☐.☐☐☐.☐☐☐
275	11200001	Hotel/motel/penginapan		☐☐☐.☐☐☐.☐☐☐
276	09400000	Hiburan (menonton di bioskop, menonton sandiwara/ pertunjukkan, menonton pertandingan olah raga, dekoder, langganan TV kabel, dan rekreasi lain (tidak termasuk transpor dan pembelian barang untuk rekreasi))		☐☐☐.☐☐☐.☐☐☐
277	05621000	Gaji/upah pembantu rumah tangga, satpam, tukang kebun, dan sopir	☐☐.☐☐☐.☐☐☐	
278	12621000	Jasa lembaga keuangan (jasa ATM, jasa kartu kredit, biaya transfer, dsb.)		☐☐☐.☐☐☐.☐☐☐
279	12700000	Jasa lainnya (pembuatan KTP, SIM, akta kelahiran, fotokopi, foto, jasa penitipan bayi, dsb.)		☐☐☐.☐☐☐.☐☐☐
280		**C. PAKAIAN, ALAS KAKI, DAN TUTUP KEPALA**		☐.☐☐☐.☐☐☐.☐☐☐
281	03121000	Pakaian jadi untuk laki-laki dewasa (jas, seragam, kemeja, jaket, sarung, celana, kaos oblong, pakaian dalam, dsb.)		☐☐☐.☐☐☐.☐☐☐
282	03122000	Pakaian jadi untuk perempuan dewasa (seragam, gaun, kain panjang, blus, *blazer*/jas wanita, daster, baju hangat, rok, sarung, selendang, angkin, pakaian dalam, dsb.)		☐☐☐.☐☐☐.☐☐☐
283	03123000	Pakaian jadi untuk anak-anak (seragam, baju, celana, kaos, pakaian dalam, popok bayi, dsb.)		☐☐☐.☐☐☐.☐☐☐
284	03110000	Bahan pakaian untuk laki-laki, perempuan, dan anak-anak (*wool*, poliester, katun, sutera, dsb.)		☐☐☐.☐☐☐.☐☐☐
285	03140000	Upah menjahit, memperbaiki pakaian, benang jahit, dan barang lain untuk keperluan menjahit		☐☐☐.☐☐☐.☐☐☐
286	03210000	Alas kaki (sepatu, sandal, kaos kaki, dsb.)		☐☐☐.☐☐☐.☐☐☐
287	03130001-03	Tutup kepala untuk laki-laki, perempuan, dan anak-anak (topi, kopiah, kerudung, dsb.)		☐☐☐.☐☐☐.☐☐☐
288	03220000	Lainnya (handuk, ikat pinggang, semir sepatu, dasi, binatu/ *laundry*, gantungan pakaian/hanger, mukena, jas hujan, masker kain, dsb.)		☐☐☐.☐☐☐.☐☐☐

https://pasamankab.bps.go.id

Jumlah komoditas barang-barang bukan makanan yang terisi pada halaman ini	☐☐

BLOK IV.2. PENGELUARAN UNTUK BARANG-BARANG BUKAN MAKANAN SELAMA SEBULAN DAN SETAHUN TERAKHIR (DALAM RUPIAH) (*LANJUTAN*)

No. Urut	Kode COICOP	Rincian	Sebulan Terakhir	Setahun Terakhir
(1)	(2)	(3)	(4)	(5)
289		**D. BARANG TAHAN LAMA**		☐.☐☐☐.☐☐☐.☐☐☐
290	05110000	Meubelair (meja, kursi, tempat tidur, lemari pakaian, lemari pajang, rak pajang, kaca/cermin, rak sepatu, dsb.)		☐☐☐.☐☐☐.☐☐☐
291	05300000	Peralatan rumah tangga (mesin jahit, lemari es, kipas angin, mesin cuci, AC, dsb.)		☐☐☐.☐☐☐.☐☐☐
292	05200000	Perlengkapan perabot rumah tangga (kasur, bantal, taplak, sprei, sarung bantal, selimut, gorden, sajadah, kapet, permadani, tikar, dsb.)		☐☐☐.☐☐☐.☐☐☐
293	055221000	Perkakas rumah tangga (seterika, sapu, gunting, pisau, golok, cangkul, gergaji, *vacum cleaner*, gantungan baju, jemuran, alat solder, dsb.)		☐☐☐.☐☐☐.☐☐☐
294	05400000	Alat-alat dapur/makan (rak piring, kompor, periuk, panci, ember, pisau dapur, penggorengan, sendok, termos, piring, gelas, *mixer, rice cooker, blender, microwave, oven*, dan pecah belah lainnya yang terbuat dari gelas/ keramik/melamin/plastik, dsb.)		☐☐☐.☐☐☐.☐☐☐
295	05110000	Barang-barang pajangan/hiasan (hiasan dinding, aquarium, barang hiasan terbuat dari keramik, porselen, *onyx*, marmer, kayu, dsb.)		☐☐☐.☐☐☐.☐☐☐
296	05523000	Perbaikan perabot, perlengkapan, dan perkakas rumah tangga		☐☐☐.☐☐☐.☐☐☐
297	08200007/10	Pembelian HP/*smartphone* dan assessorisnya, termasuk perbaikannya		☐☐☐.☐☐☐.☐☐☐
298	09120000	Pembelian kamera, kacamata, *video camera*, alat-alat optik lainnya, termasuk perbaikannya		☐☐☐.☐☐☐.☐☐☐
299	12300000	Pembelian arloji, jam, payung, tas, koper, termasuk perbaikannya		☐☐☐.☐☐☐.☐☐☐
300	1231-40000	Perhiasan mahal terbuat dari logam dan batu mulia (emas, berlian, mutiara, dsb.), termasuk perbaikannya		☐☐☐.☐☐☐.☐☐☐
301	09310001-12	Pembelian mainan anak (sepeda roda tiga), perhiasan murah, dan imitasi, termasuk perbaikannya		☐☐☐.☐☐☐.☐☐☐
302	0911/30000	Pembelian televisi, radio, video, DVD, kaset, radio kaset, gitar, piano/organ, komputer, laptop, tablet, termasuk perbaikannya		☐☐☐.☐☐☐.☐☐☐
303	09320000	Pembelian alat dan perlengkapan olahraga (catur, raket, bola, net, bet, stik, baju renang, baju senam, sepatu bola/roda, kacamata renang), termasuk perbaikannya		☐☐☐.☐☐☐.☐☐☐
304	07100000	Pembelian kendaraan untuk transportasi (mobil, sepeda motor, sepeda, perahu motor, dsb.)		☐.☐☐☐.☐☐☐.☐☐☐
305	093/400000	Binatang dan tanaman peliharaan, termasuk biaya pemeliharaannya (makanan, kandang, kesehatan, pupuk, dll.)		☐☐☐.☐☐☐.☐☐☐
306	04500000	Barang tahan lama lainnya (instalasi listrik/telepon/ leding, ayunan, kereta bayi, dsb.), termasuk perbaikannya		☐☐☐.☐☐☐.☐☐☐
307		**E. PAJAK, PUNGUTAN, DAN ASURANSI**		☐.☐☐☐.☐☐☐.☐☐☐
308		Pajak bumi dan bangunan (PBB)		☐☐☐.☐☐☐.☐☐☐
309		Pajak kendaraan bermotor (STNK) dan tak bermotor		☐☐☐.☐☐☐.☐☐☐
310		Pungutan/retribusi (iuran RT/RW, sampah, keamanan, kuburan, dsb.)		☐☐☐.☐☐☐.☐☐☐
311	12530000	Asuransi kesehatan		☐☐☐.☐☐☐.☐☐☐
312	12500000	Asuransi jiwa lainnya dan asuransi kerugian (asuransi kematian, kecelakaan, mobil, rumah, dsb.)		☐☐☐.☐☐☐.☐☐☐
313		Lainnya (tilang, PPh, dsb.)		☐☐☐.☐☐☐.☐☐☐

https://pasamankab.bps.go.id

Jumlah komoditas barang-barang bukan makanan yang terisi pada halaman ini	☐☐

BLOK IV.2. PENGELUARAN UNTUK BARANG-BARANG BUKAN MAKANAN SELAMA SEBULAN DAN SETAHUN TERAKHIR (DALAM RUPIAH) *(LANJUTAN)*

No. Urut	Kode COICOP	Rincian	Sebulan Terakhir	Setahun Terakhir
(1)	(2)	(3)	(4)	(5)
314		**F. KEPERLUAN PESTA DAN UPACARA/KENDURI**		☐.☐☐☐.☐☐☐.☐☐☐
315		Perkawinan (sewa alat seperti peralatan pengantin, kursi, tenda, piring, jasa seperti ongkos perias pengantin, penghulu, jasa penyelenggaraan, serta sewa gedung, dsb.)		☐☐☐.☐☐☐.☐☐☐
316		Khitanan dan ulang tahun (ongkos bengkong, biaya dokter/mantri/dukun sunat, pembungkus makanan, pita/kertas penghias ruangan/balon, sewa kursi, sewa gedung, sewa hiburan)		☐☐☐.☐☐☐.☐☐☐
317		Perayaan hari raya agama (sewa kursi, sewa tenda, dsb.)		☐☐☐.☐☐☐.☐☐☐
318	09600002/07	Biaya Penyelenggaraan Ibadah Haji (BPIH), umroh, perjalanan rohani		☐☐☐.☐☐☐.☐☐☐
319		Upacara agama atau adat lainnya (memanggil Ustad, Pendeta, sesajen, dsb.)		☐☐☐.☐☐☐.☐☐☐
320		Biaya pemakaman (ongkos memandikan jenazah, kain kafan, jasa penggali kubur, peti mati, biaya krematorium, biaya ngaben, dsb.)		☐☐☐.☐☐☐.☐☐☐

BLOK IV.3.1. REKAPITULASI PENGELUARAN MAKANAN DAN MINUMAN JADI SERTA ROKOK SELURUH ANGGOTA RUMAH TANGGA (DALAM RUPIAH)

No. Urut ART	Nama ART	Makanan dan Minuman Jadi		Rokok dan Tembakau	
		Berasal dari Pembelian	Berasal dari Produksi Sendiri/Pemberian	Berasal dari Pembelian	Berasal dari Produksi Sendiri/Pemberian
(1)	(2)	(3)	(4)	(5)	(6)
1		☐.☐☐☐.☐☐☐	☐.☐☐☐.☐☐☐	☐.☐☐☐.☐☐☐	☐.☐☐☐.☐☐☐
2		☐.☐☐☐.☐☐☐	☐.☐☐☐.☐☐☐	☐.☐☐☐.☐☐☐	☐.☐☐☐.☐☐☐
3		☐.☐☐☐.☐☐☐	☐.☐☐☐.☐☐☐	☐.☐☐☐.☐☐☐	☐.☐☐☐.☐☐☐
4		☐.☐☐☐.☐☐☐	☐.☐☐☐.☐☐☐	☐.☐☐☐.☐☐☐	☐.☐☐☐.☐☐☐
5		☐.☐☐☐.☐☐☐	☐.☐☐☐.☐☐☐	☐.☐☐☐.☐☐☐	☐.☐☐☐.☐☐☐
6		☐.☐☐☐.☐☐☐	☐.☐☐☐.☐☐☐	☐.☐☐☐.☐☐☐	☐.☐☐☐.☐☐☐
7		☐.☐☐☐.☐☐☐	☐.☐☐☐.☐☐☐	☐.☐☐☐.☐☐☐	☐.☐☐☐.☐☐☐
8		☐.☐☐☐.☐☐☐	☐.☐☐☐.☐☐☐	☐.☐☐☐.☐☐☐	☐.☐☐☐.☐☐☐
9		☐.☐☐☐.☐☐☐	☐.☐☐☐.☐☐☐	☐.☐☐☐.☐☐☐	☐.☐☐☐.☐☐☐
10		☐.☐☐☐.☐☐☐	☐.☐☐☐.☐☐☐	☐.☐☐☐.☐☐☐	☐.☐☐☐.☐☐☐
	JUMLAH	☐.☐☐☐.☐☐☐	☐.☐☐☐.☐☐☐	☐.☐☐☐.☐☐☐	☐.☐☐☐.☐☐☐

https://pasamkab.bps.go.id

BLOK IV.3.2. REKAPITULASI PENGELUARAN MAKANAN, MINUMAN, DAN ROKOK (DALAM RUPIAH)
[Kolom (3) Disalin dari Blok IV.1 Kolom (6), Blok IV.3.1 Kolom (3), atau (5)] dan [Kolom (4) Disalin dari Blok IV.1 Kolom (8), Blok IV.3.1 Kolom (4), atau (6)]

No.	Jenis Pengeluaran	Pembelian Seminggu Terakhir	Produksi Sendiri, Pemberian, dsb. Seminggu Terakhir	Total Seminggu Terakhir [Kolom 3 + Kolom 4]
(1)	(2)	(3)	(4)	(5)
1	Padi-padian (R.1)	□.□□□.□□□	□.□□□.□□□	□.□□□.□□□
2	Umbi-umbian (R.8)	□.□□□.□□□	□.□□□.□□□	□.□□□.□□□
3	Ikan/udang/cumi/kerang (R.16)	□.□□□.□□□	□.□□□.□□□	□.□□□.□□□
4	Daging (R.55)	□.□□□.□□□	□.□□□.□□□	□.□□□.□□□
5	Telur dan Susu (R.65)	□.□□□.□□□	□.□□□.□□□	□.□□□.□□□
6	Sayur-sayuran (R.75)	□.□□□.□□□	□.□□□.□□□	□.□□□.□□□
7	Kacang-kacangan (R.102)	□.□□□.□□□	□.□□□.□□□	□.□□□.□□□
8	Buah-buahan (R.110)	□.□□□.□□□	□.□□□.□□□	□.□□□.□□□
9	Minyak dan Kelapa (R.126)	□.□□□.□□□	□.□□□.□□□	□.□□□.□□□
10	Bahan Minuman (R.131)	□.□□□.□□□	□.□□□.□□□	□.□□□.□□□
11	Bumbu-bumbuan (R.139)	□.□□□.□□□	□.□□□.□□□	□.□□□.□□□
12	Bahan Makanan Lainnya (R.154)	□.□□□.□□□	□.□□□.□□□	□.□□□.□□□
13	Makanan dan Minuman Jadi (Blok IV.3.1 Baris Jumlah)	□.□□□.□□□	□.□□□.□□□	□.□□□.□□□
14	Rokok dan Tembakau (Blok IV.3.1 Baris Jumlah)	□.□□□.□□□	□.□□□.□□□	□.□□□.□□□
15	**SUBJUMLAH [R.1 s.d. R.14]**	□□.□□□.□□□	□□.□□□.□□□	□□.□□□.□□□
16	**RATA-RATA PENGELUARAN MAKANAN SEBULAN [R.15 x 30/7]**			□□.□□□.□□□

BLOK IV.3.3. REKAPITULASI PENGELUARAN UNTUK BARANG-BARANG BUKAN MAKANAN (DALAM RUPIAH)
[Disalin dari Blok IV.2 Kolom (4) dan Kolom (5)]

No.	Jenis Pengeluaran	Sebulan Terakhir	Setahun Terakhir
(1)	(2)	(3)	(4)
1	Perumahan dan Fasilitas Rumah Tangga A. Sebulan terakhir (R.198 Kolom 4)	□.□□□.□□□.□□□	
	B. Setahun terakhir (R.198 Kolom 5)		□.□□□.□□□.□□□
2	Aneka Barang dan Jasa A. Sebulan terakhir (R.240 Kolom 4)	□.□□□.□□□.□□□	
	B. Setahun terakhir (R.240 Kolom 5)		□.□□□.□□□.□□□
3	Pakaian, Alas Kaki, dan Tutup Kepala (R.280)		□.□□□.□□□.□□□
4	Barang Tahan Lama (R.289)		□.□□□.□□□.□□□
5	Pajak, Pungutan, dan Asuransi (R.307)		□.□□□.□□□.□□□
6	Keperluan Pesta dan Upacara/Kenduri (R.314)		□.□□□.□□□.□□□
7	**JUMLAH PENGELUARAN** **A. Sebulan terakhir (R.1 s.d. R.2 Kolom 3)**	□.□□□.□□□.□□□	
	B. Setahun terakhir (R.1 s.d. R.6 Kolom 4)		□.□□□.□□□.□□□
8	**RATA-RATA PENGELUARAN BUKAN MAKANAN SEBULAN [(R.7.b Kolom (4)/12) + R.7.a Kolom (3)]**	□.□□□.□□□.□□□	
9	**RATA-RATA PENGELUARAN RUMAH TANGGA SEBULAN [Blok IV.3.2, R.16 Kolom (5) + Blok IV.3.3, R.8 Kolom (3)]**	□.□□□.□□□.□□□	

https://pasuruankab.bps.go.id

BLOK V. PENDAPATAN, PENERIMAAN, DAN PENGELUARAN BUKAN KONSUMSI

A. PENDAPATAN DARI UPAH/GAJI BAIK BERUPA UANG MAUPUN BARANG/JASA YANG DITERIMA SELAMA SETAHUN TERAKHIR (DALAM RUPIAH)

No. Urut ART	Uraian Pekerjaan	Kategori Lapangan Usaha *)	Jenis Pekerjaan **)	Upah/gaji dalam Bentuk Uang (gaji, tunjangan, uang makan, dll.)	Upah/gaji dalam Bentuk Barang/Jasa (rumah dinas, kendaraan dinas, makanan, dll.)	Lembur, Honorarium, THR, dll.
(1)	(2)	(3)	(4)	(5)	(6)	(7)
☐☐		☐☐	☐	☐☐☐.☐☐☐.☐☐☐.☐☐☐	☐☐.☐☐☐.☐☐☐.☐☐☐	☐☐.☐☐☐.☐☐☐.☐☐☐
☐☐		☐☐	☐	☐☐☐.☐☐☐.☐☐☐.☐☐☐	☐☐.☐☐☐.☐☐☐.☐☐☐	☐☐.☐☐☐.☐☐☐.☐☐☐
☐☐		☐☐	☐	☐☐☐.☐☐☐.☐☐☐.☐☐☐	☐☐.☐☐☐.☐☐☐.☐☐☐	☐☐.☐☐☐.☐☐☐.☐☐☐
☐☐		☐☐	☐	☐☐☐.☐☐☐.☐☐☐.☐☐☐	☐☐.☐☐☐.☐☐☐.☐☐☐	☐☐.☐☐☐.☐☐☐.☐☐☐
☐☐		☐☐	☐	☐☐☐.☐☐☐.☐☐☐.☐☐☐	☐☐.☐☐☐.☐☐☐.☐☐☐	☐☐.☐☐☐.☐☐☐.☐☐☐
☐☐		☐☐	☐	☐☐☐.☐☐☐.☐☐☐.☐☐☐	☐☐.☐☐☐.☐☐☐.☐☐☐	☐☐.☐☐☐.☐☐☐.☐☐☐
Jumlah				☐☐☐.☐☐☐.☐☐☐.☐☐☐	☐☐.☐☐☐.☐☐☐.☐☐☐	☐☐.☐☐☐.☐☐☐.☐☐☐

B. PENDAPATAN DARI USAHA RUMAH TANGGA SELAMA SETAHUN TERAKHIR (DALAM RUPIAH)

No. Urut ART	Uraian Kegiatan Usaha	Kategori Lapangan Usaha *)	Jenis Pekerjaan **)	Nilai Produksi	Biaya Produksi (Bahan Baku dan Penolong, Biaya Listrik, Transportasi, Upah/Gaji, Sewa Bangunan,dll.)	Surplus Usaha/*Mixed Income* [Kolom (5) - Kolom (6)]
(1)	(2)	(3)	(4)	(5)	(6)	(7)
☐☐		☐☐	☐	☐☐☐.☐☐☐.☐☐☐.☐☐☐	☐☐.☐☐☐.☐☐☐.☐☐☐	☐☐.☐☐☐.☐☐☐.☐☐☐
☐☐		☐☐	☐	☐☐☐.☐☐☐.☐☐☐.☐☐☐	☐☐.☐☐☐.☐☐☐.☐☐☐	☐☐.☐☐☐.☐☐☐.☐☐☐
☐☐		☐☐	☐	☐☐☐.☐☐☐.☐☐☐.☐☐☐	☐☐.☐☐☐.☐☐☐.☐☐☐	☐☐.☐☐☐.☐☐☐.☐☐☐
☐☐		☐☐	☐	☐☐☐.☐☐☐.☐☐☐.☐☐☐	☐☐.☐☐☐.☐☐☐.☐☐☐	☐☐.☐☐☐.☐☐☐.☐☐☐
Jumlah				☐☐☐.☐☐☐.☐☐☐.☐☐☐	☐☐.☐☐☐.☐☐☐.☐☐☐	☐☐.☐☐☐.☐☐☐.☐☐☐

C. PENDAPATAN DARI PRODUKSI RUMAH TANGGA YANG DIKONSUMSI/DIGUNAKAN SENDIRI SELAMA SETAHUN TERAKHIR (DALAM RUPIAH)

Rincian	Nilai Produksi	Biaya Produksi (Bahan Baku dan Penolong, Biaya Listrik, Transportasi, Upah/gaji, dll.)	Surplus Usaha/*Mixed Income* [Kolom (2) - Kolom (3)]
(1)	(2)	(3)	(4)
1. Perkiraan Sewa Rumah Milik Sendiri	☐☐.☐☐☐.☐☐☐.☐☐☐		☐☐.☐☐☐.☐☐☐.☐☐☐
2. Hasil Pertanian, Peternakan, Perikanan, Penggalian, Industri, dll.	☐☐.☐☐☐.☐☐☐.☐☐☐	☐☐.☐☐☐.☐☐☐.☐☐☐	☐☐.☐☐☐.☐☐☐.☐☐☐
Jumlah (Rincian 1 + 2)	☐☐.☐☐☐.☐☐☐.☐☐☐	☐☐.☐☐☐.☐☐☐.☐☐☐	☐☐.☐☐☐.☐☐☐.☐☐☐

Publikasi Kemendesa PDTR

D. PENDAPATAN KEPEMILIKAN SELAMA SETAHUN TERAKHIR (DALAM RUPIAH)		
Rincian	Diterima	Dibayar
(1)	(2)	(3)
1. Sewa Lahan	□□.□□□.□□□.□□□	□□.□□□.□□□.□□□
2. Keuntungan atas kepemilikan modal pada usaha rumah tangga (bagi hasil) dan usaha berbentuk CV, Firma, UD, PD, dan sejenisnya (*Withdrawal*)	□□.□□□.□□□.□□□	□□.□□□.□□□.□□□
3. Keuntungan atas kepemilikan saham pada usaha berbentuk PT, Yayasan, PT Persero dan Koperasi (Dividen)	□□.□□□.□□□.□□□	
4. Bunga (Simpanan, Pinjaman, Surat Utang Negara, Obligasi, dll.)	□□.□□□.□□□.□□□	□□.□□□.□□□.□□□
Jumlah (Rincian 1 + 2 + 3 + 4)	□□□.□□□.□□□.□□□	□□□.□□□.□□□.□□□

E. TRANSFER BERJALAN (SELAIN ASET) SELAMA SETAHUN TERAKHIR (DALAM RUPIAH)				
Penerimaan	Transfer Diterima (dari)		Transfer Dibayar/Diberikan (kepada)	
	Uang	Barang/Jasa	Uang	Barang/Jasa
(1)	(2)	(3)	(4)	(5)
1. Pemerintah (Rincian a+b)	□.□□□.□□□.□□□	□.□□□.□□□.□□□		
a. Uang Pensiun	□.□□□.□□□.□□□			
b. Bantuan Pemerintah (BPJS PBI, BLT, PKH, BOS, dll.)	□.□□□.□□□.□□□	□.□□□.□□□.□□□		
2. Badan Usaha (Klaim Asuransi Kesehatan/Kecelakaan/Kerugian, Penerimaan/Iuran Pensiun, dll.)	□.□□□.□□□.□□□	□.□□□.□□□.□□□	□.□□□.□□□.□□□	□.□□□.□□□.□□□
3. Rumah Tangga Lain	□.□□□.□□□.□□□	□.□□□.□□□.□□□	□.□□□.□□□.□□□	□.□□□.□□□.□□□
4. Lembaga Nirlaba (Sumbangan dari/ke Masjid, Gereja, Panti, dll.)	□.□□□.□□□.□□□	□.□□□.□□□.□□□	□.□□□.□□□.□□□	□.□□□.□□□.□□□
5. Luar Negeri (Kiriman dari/ke TKI, Sumbangan LSM Luar Negeri, dll.)	□.□□□.□□□.□□□	□.□□□.□□□.□□□	□.□□□.□□□.□□□	□.□□□.□□□.□□□
Jumlah (Rincian 1 + 2 + 3 + 4 + 5)	□.□□□.□□□.□□□	□.□□□.□□□.□□□	□.□□□.□□□.□□□	□.□□□.□□□.□□□

F. TRANSFER MODAL / ASET SELAMA SETAHUN TERAKHIR (DALAM RUPIAH)				
Rincian	Transfer Diterima (dari)		Transfer Dibayar/Diberikan (kepada)	
	Bangunan, Alat Produksi, Kendaraan, dll.	Lahan/Tanah dan Barang Berharga	Bangunan, Alat Produksi, Kendaraan, dll.	Lahan/Tanah dan Barang Berharga
(1)	(2)	(3)	(4)	(5)
1. Pemerintah	□□.□□□.□□□.□□□	□□.□□□.□□□.□□□		
2. Badan Usaha	□□.□□□.□□□.□□□	□□.□□□.□□□.□□□	□□.□□□.□□□.□□□	□□.□□□.□□□.□□□
3. Rumah Tangga Lain	□□.□□□.□□□.□□□	□□.□□□.□□□.□□□	□□.□□□.□□□.□□□	□□.□□□.□□□.□□□
4. Lembaga Nirlaba	□□.□□□.□□□.□□□	□□.□□□.□□□.□□□	□□.□□□.□□□.□□□	□□.□□□.□□□.□□□
5. Luar Negeri	□□.□□□.□□□.□□□	□□.□□□.□□□.□□□	□□.□□□.□□□.□□□	□□.□□□.□□□.□□□
Jumlah (Rinc. 1 + 2 + 3 + 4 + 5)	□□.□□□.□□□.□□□	□□.□□□.□□□.□□□	□□.□□□.□□□.□□□	□□.□□□.□□□.□□□

G. PENAMBAHAN DAN PENGURANGAN ASET SELAMA SETAHUN TERAKHIR (DALAM RUPIAH)			
Rincian	Penambahan (Pembelian, Pemberian, Pembuatan Sendiri)	Pengurangan (Penjualan, Pemberian kepada Pihak Lain)	Neto [Kolom (2) – Kolom (3)]
(1)	(2)	(3)	(4)
1. Aset Tetap untuk Usaha Rumah Tangga (Rincian a + b + c + d + e)	□□.□□□.□□□.□□□	□□.□□□.□□□.□□□	□□.□□□.□□□.□□□
a. Bangunan Bukan Tempat Tinggal (Warung, Ruko, Bengkel, Toko, Warnet, dll.)	□□.□□□.□□□.□□□	□□.□□□.□□□.□□□	□□.□□□.□□□.□□□
b. Kendaraan (Mobil, Motor, Becak, Sepeda, Gerobak, dll.)	□□.□□□.□□□.□□□	□□.□□□.□□□.□□□	□□.□□□.□□□.□□□
c. Mesin, Perlengkapan dan Peralatan (Mesin Cuci, Kulkas, Cangkul, Mesin Jahit, dll.)	□□.□□□.□□□.□□□	□□.□□□.□□□.□□□	□□.□□□.□□□.□□□
d. Tanaman dan Hewan Menghasilkan Berulang (Hewan Indukan, Ayam Petelur, Mangga, dll.)	□□.□□□.□□□.□□□	□□.□□□.□□□.□□□	□□.□□□.□□□.□□□
e. Lainnya (Produk Kekayaan Intelektual seperti *Software*, *Database*, Hak Cipta, dll.)	□□.□□□.□□□.□□□	□□.□□□.□□□.□□□	□□.□□□.□□□.□□□
2. Bangunan Tempat Tinggal	□□.□□□.□□□.□□□	□□.□□□.□□□.□□□	□□.□□□.□□□.□□□
3. Biaya Pemindahan Kepemilikan Lahan/Tanah (Biaya Sertifikat, Biaya Balik Nama Lahan, dll.)	□□.□□□.□□□.□□□		□□.□□□.□□□.□□□
4. Lahan/Tanah dan Barang Berharga (Emas Batangan, Lukisan, dll.)	□□.□□□.□□□.□□□	□□.□□□.□□□.□□□	□□.□□□.□□□.□□□
Jumlah (Rincian 1 + 2 + 3 + 4 + 5)	□□.□□□.□□□.□□□	□□.□□□.□□□.□□□	□□.□□□.□□□.□□□

Publikasi dilarang untuk diperjualbelikan

BLOK VI. REKAPITULASI PENERIMAAN DAN PENGELUARAN RUMAH TANGGA SELAMA SETAHUN TERAKHIR (DALAM RUPIAH)			
Rincian Penerimaan	**Nilai**	**Rincian Pengeluaran**	**Nilai**
(1)	(2)	(3)	(4)
1. Upah dan Gaji **[Blok V.A Baris Jumlah Kolom (5) + (6) + (7)]**	□□.□□□.□□□.□□□	1. Pengeluaran Konsumsi Rumah Tangga **[Blok IV.3.3 Rincian 9 Kolom (3) dikali 12]**	□□.□□□.□□□.□□□
2. Pendapatan/Surplus dari Usaha Rumah Tangga **[Blok V.B Baris Jumlah Kolom (7)]**	□□.□□□.□□□.□□□	2. Pendapatan Kepemilikan yang Dibayar **[Blok V.D Baris Jumlah Kolom (3)]**	□□.□□□.□□□.□□□
3. Pendapatan/Surplus dari Produksi Rumah Tangga yang Dikonsumsi/Digunakan Sendiri **[Blok V.C Baris Jumlah Kolom (4)]**	□□.□□□.□□□.□□□	3. Transfer Berjalan (selain Aset) Dibayar **[Blok V.E Baris Jumlah Kolom (4) + Kolom (5)]**	□□.□□□.□□□.□□□
4. Pendapatan Kepemilikan yang Diterima **[Blok V.D Baris Jumlah Kolom (2)]**	□□.□□□.□□□.□□□	4. Transfer Modal/Aset Dibayar **[Blok V.F Baris Jumlah Kolom (4) + Kolom (5)]**	□□.□□□.□□□.□□□
5. Transfer Berjalan (selain aset) Diterima **[Blok V.E Baris Jumlah Kolom (2) + Kolom (3)]**	□□.□□□.□□□.□□□	5. Total Aset Neto **[Blok V.G Rincian Jumlah Kolom (4)]**	□□.□□□.□□□.□□□
6. Transfer Modal/Aset Diterima **[Blok V.F Baris Jumlah Kolom (2) + Kolom (3)]**	□□.□□□.□□□.□□□		
J u m l a h	□□.□□□.□□□.□□□	**J u m l a h**	□□.□□□.□□□.□□□
Selisih Penerimaan dan Pengeluaran [Jumlah Kolom (2) – Jumlah Kolom (4)]			□□.□□□.□□□.□□□

BLOK VII. TRANSAKSI KEUANGAN RUMAH TANGGA SELAMA SETAHUN TERAKHIR (DALAM RUPIAH)			
Rincian Penerimaan	**Nilai**	**Rincian Pengeluaran**	**Nilai**
(1)	(2)	(3)	(4)
1. Pengambilan Uang Tunai dan Tabungan	□□.□□□.□□□.□□□	1. Menyimpan Uang Tunai dan Menabung	□□.□□□.□□□.□□□
2. Meminjam Uang	□□.□□□.□□□.□□□	2. Membayar Hutang	□□.□□□.□□□.□□□
3. Menerima Pembayaran Kredit Barang (Usaha Rumah Tangga)	□□.□□□.□□□.□□□	3. Memberikan Kredit Barang (Usaha Rumah Tangga)	□□.□□□.□□□.□□□
4. Kredit Barang	□□.□□□.□□□.□□□	4. Membayar Kredit Barang	□□.□□□.□□□.□□□
5. Lainnya (Pengembalian Piutang, Menggadaikan Barang, Mendapat Arisan, Klaim Asuransi Jiwa/ Pendidikan, dll.)	□□.□□□.□□□.□□□	5. Lainnya (Meminjamkan Uang, Menebus Barang, Gadaian, Membayar Arisan, Premi Asuransi Jiwa/ Pendidikan, dll.)	□□.□□□.□□□.□□□
J u m l a h	□□.□□□.□□□.□□□	**J u m l a h**	□□.□□□.□□□.□□□
Selisih Transaksi Keuangan Rincian Pengeluaran dan Penerimaan [Jumlah Kolom (4) – Jumlah Kolom (2)]			□□.□□□.□□□.□□□

BLOK VIII. C A T A T A N

KUNJUNGAN I : TANGGAL:	MULAI : ☐☐ : ☐☐	SELESAI : ☐☐ : ☐☐
KUNJUNGAN II : TANGGAL:	MULAI : ☐☐ : ☐☐	SELESAI : ☐☐ : ☐☐
KUNJUNGAN III : TANGGAL:	MULAI : ☐☐ : ☐☐	SELESAI : ☐☐ : ☐☐
KUNJUNGAN IV : TANGGAL:	MULAI : ☐☐ : ☐☐	SELESAI : ☐☐ : ☐☐

https://pasamankab.bps.go.id

***) Kategori Lapangan Usaha**

1. Pertanian tanaman padi dan palawija
2. Hortikultura
3. Perkebunan
4. Perikanan
5. Peternakan
6. Kehutanan dan pertanian lainnya
7. Pertambangan dan penggalian
8. Industri pengolahan
9. Pengadaan listrik, gas, uap/air panas, dan udara dingin
10. Pengelolaan air, pengelolaan air limbah, pengelolaan dan daur ulang sampah, aktivitas remediasi
11. Konstruksi
12. Perdagangan besar dan eceran, reparasi, dan perawatan mobil dan sepeda motor
13. Pengangkutan dan pergudangan
14. Penyediaan akomodasi dan penyediaan makan minum
15. Informasi dan komunikasi
16. Aktivitas keuangan dan asuransi
17. Real estat
18. Aktivitas profesional, ilmiah, dan teknis
19. Aktivitas penyewaan dan sewa guna tanpa hak opsi, ketenagakerjaan, agen perjalanan, dan penunjang usaha lainnya
20. Administrasi pemerintahan, pertahanan, dan jaminan sosial wajib
21. Pendidikan
22. Aktivitas kesehatan manusia dan aktivitas sosial
23. Kesenian, hiburan, dan rekreasi
24. Aktivitas jasa lainnya
25. Aktivitas rumah tangga sebagai pemberi kerja
26. Aktivitas badan internasional dan badan ekstra internasional lainnya

****) Jenis Pekerjaan**

0. Tentara Nasional Indonesia (TNI) dan Kepolisian Negara Republik Indonesia (POLRI)
1. Manajer
2. Tenaga profesional
3. Teknisi dan asisten profesional
4. Tenaga tata usaha
5. Tenaga usaha jasa dan tenaga penjualan
6. Pekerja terampil pertanian, kehutanan, dan perikanan
7. Pekerja pengolahan, kerajinan, dan yang berhubungan dengan itu
8. Operator dan perakit mesin
9. Pekerja kasar

Waktu selesai wawancara: ☐☐ : ☐☐

https://pasamankab.bps.go.id

ST2023
SENSUS PERTANIAN

BerAKHLAK
Berorientasi Pelayanan Akuntabel Kompeten Harmonis Loyal Adaptif Kolaboratif

#bangga melayani bangsa

DATA
MENCERDASKAN BANGSA

https://pasamankab.bps.go.id

BADAN PUSAT STATISTIK
KABUPATEN PASAMAN
Jalan Abdul Latif Nomor 5
Lubuk Sikaping, Kabupaten Pasaman
Telp: (0753) 4725 500,
E-mail: bps1309@bps.go.id
Homepage: http://pasamankab.bps.go.id

ISSN 2986-4992
9 772986 499246