

6 Mei 2024

BERITA RESMI STATISTIK

Disampaikan Oleh:

**Ir. Merry, M.P.
Kepala BPS Provinsi Papua Barat**



Manokwari, 6 Mei 2023



BERITA RESMI STATISTIK

6 Mei 2023

Photo by [Adeolu Eletu](#) on [Unsplash](#)



1

**PERTUMBUHAN EKONOMI PAPUA BARAT
TRIWULAN I 2024**

2

**KEADAAN KETENAGAKERJAAN PAPUA
BARAT DAN PAPUA BARAT DAYA FEBRUARI
2024**

3

**INDEKS KETIMPANGAN GENDER (IKG)
PAPUA BARAT TAHUN 2023**



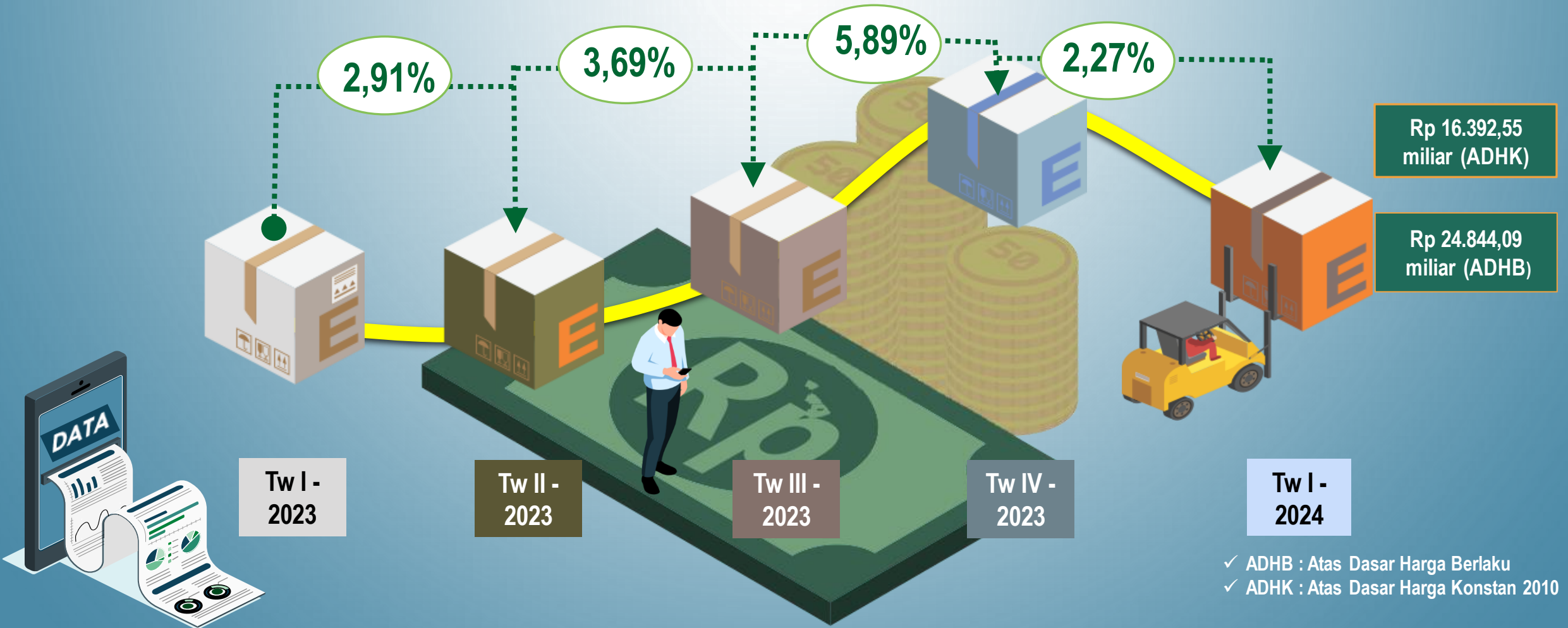
PERTUMBUHAN EKONOMI PAPUA BARAT TRIWULAN 1-2024

No.54/05/91 Th XVIII, 6 Mei 2024



EKONOMI PAPUA BARAT TRIWULANI I - 2024

Tumbuh 2,27 Persen (*y-on-y*)



PERTUMBUHAN EKONOMI PAPUA BARAT TRIWULAN I - 2024: -1,99% (q-to-q)



Secara q-to-q

Pertumbuhan ekonomi Papua Barat pada Triwulan I-2024 **terkontraksi 1,99 persen**

Secara y-on-y

Pertumbuhan ekonomi Papua Barat pada Triwulan I-2024 **tumbuh 2,27 persen**

Laju Pertumbuhan Ekonomi (% q-to-q)



Laju Pertumbuhan Ekonomi (% y-on-y)



DISTRIBUSI DAN PERTUMBUHAN PDRB MENURUT LAPANGAN USAHA

TRIWULAN I - 2024

Distribusi (%)		Pertumbuhan(%),y-on-y	
28,94	Industri Pengolahan	0,22	
18,17	Pertambangan & Penggalian	0,75	
11,68	Administrasi Pemerintahan	16,87	
10,74	Konstruksi	-7,04	
9,43	Pertanian	4,03	
8,60	Perdagangan	6,20	
2,73	Transportasi & Pergudangan	3,30	
2,11	Jasa Pendidikan	1,64	
1,97	Jasa Keuangan & Asuransi	7,97	
1,92	Informasi & Komunikasi	1,43	
1,37	Real Estate	6,12	
0,91	Jasa Kesehatan	6,88	
0,80	Akomodasi & Makan Minum	8,54	
0,34	Jasa lainnya	6,72	
0,12	Jasa Perusahaan	4,32	
0,11	Pengadaan Air	8,87	
0,06	Pengadaan Listrik & Gas	12,43	



Seluruh lapangan usaha tumbuh, kecuali sektor Konstruksi.



Lapangan Usaha dengan pertumbuhan tertinggi adalah Administrasi Pemerintahan, diikuti oleh Pengadaan Listrik & Gas dan Pengadaan Air



Sebagian *Leading Sector*, yaitu Industri Pengolahan, Pertambangan & Penggalian, dan Administrasi Pemerintahan melanjutkan tren positif.

KINERJA PERTUMBUHAN LEADING SECTORS

TRIWULAN I-2024 (*y-on-y*)

Series Pertumbuhan Lapangan Usaha *Leading Sector* (y-on-y,%)

Informasi Penjelas ◀◀

Industri Pengolahan



Industri Pengolahan tumbuh jika dibandingkan dengan triwulan I-2023

Industri Pengolahan tumbuh sebesar 0,22 persen didorong oleh kenaikan produksi gas alam cair (Liquified Natural Gas/LNG) Tangguh pada triwulan I-2024 dibanding triwulan I-2023

Pertambangan dan Penggalian



Pertambangan dan Penggalian tumbuh jika dibandingkan dengan triwulan I-2023

Pertambangan dan Penggalian tumbuh sebesar 0,75 persen didorong oleh kenaikan produksi minyak dan gas bumi di Papua Barat selama triwulan I-2024 dibandingkan triwulan I-2023

Konstruksi

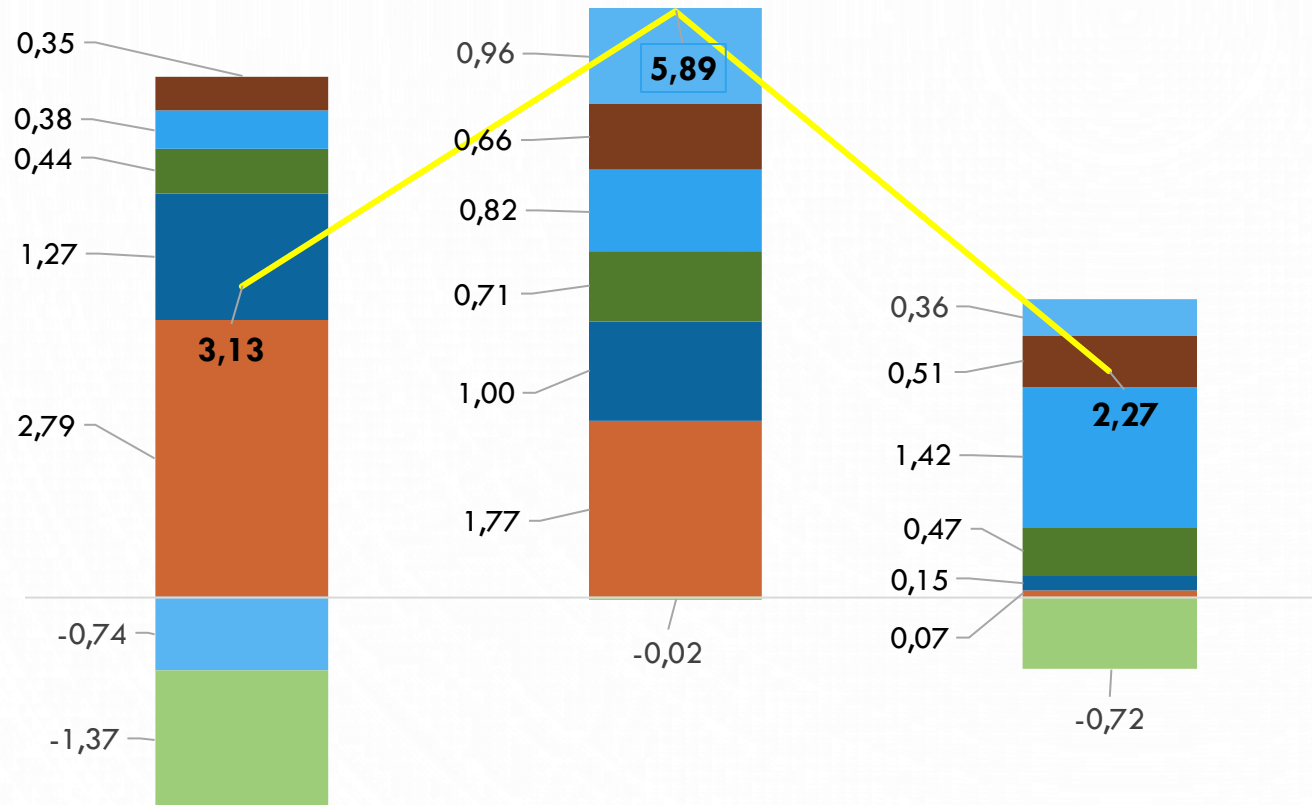


Konstruksi mengalami kontraksi dibanding Triwulan I-2023

Pembangunan proyek LNG Tangguh Train 3 Teluk Bintuni yang dimulai sejak 2016 telah selesai

SUMBER PERTUMBUHAN EKONOMI PAPUA BARAT TRIWULANI I - 2024

Menurut Lapangan Usaha



Pada Triwulan I – 2024,
Administrasi Pemerintahan menjadi
 sumber pertumbuhan tertinggi, yakni
 sebesar

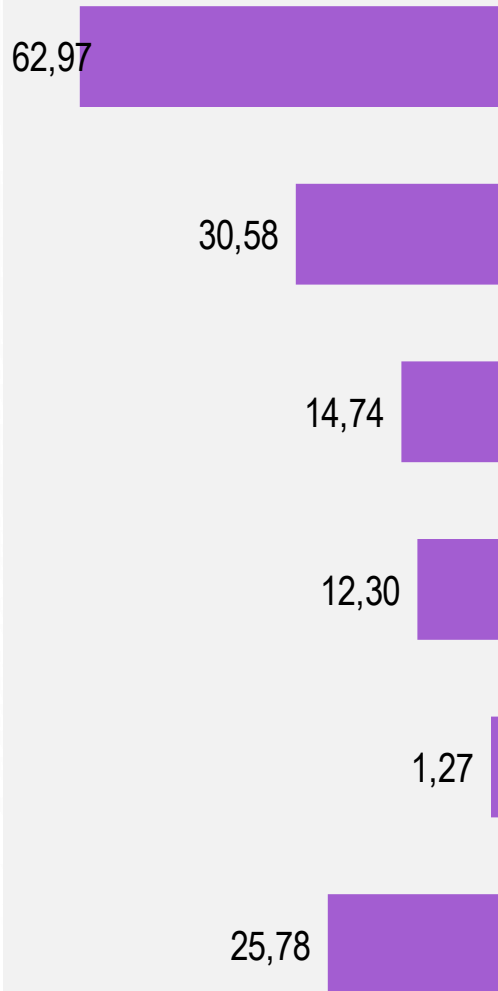
1,42 %
 (y-on-y)

- Triwulan I-2023**
 - Triwulan IV-2023**
 - Triwulan I-2024**
- Industri Pengolahan
 - Pertambangan dan Penggalian
 - Perdagangan Besar
 - Administrasi Pemerintahan,
 - Lainnya
 - Pertanian
 - Konstruksi
 - PDRB


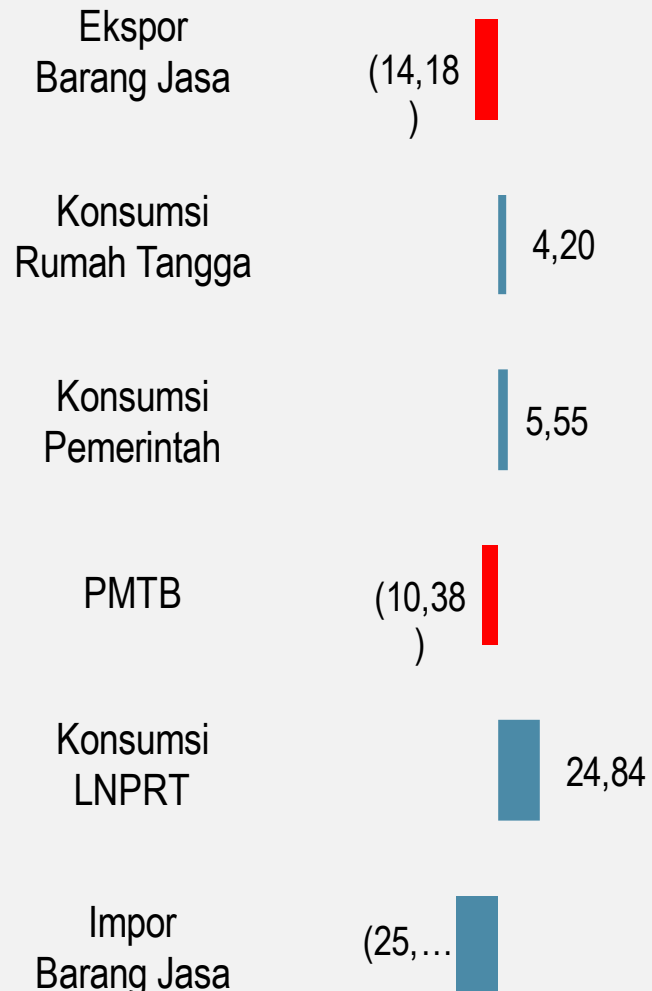
DISTRIBUSI DAN PERTUMBUHAN PDRB MENURUT PENGELUARAN

TRIWULAN I - 2024

Distribusi (%)



Pertumbuhan PDRB (y-on-y, %)



Sebagian besar komponen pengeluaran tumbuh, kecuali Pembentukan Modal Tetap Bruto dan Ekspor Impor Barang Jasa yang mengalami kontraksi



Komponen yang mengalami pertumbuhan tertinggi adalah Konsumsi Lembaga Non Profit yang melayani Rumah Tangga



Penyumbang utama dari PDRB menurut komponen Pengeluaran adalah **Ekspor Barang dan Jasa serta Konsumsi Rumah Tangga**

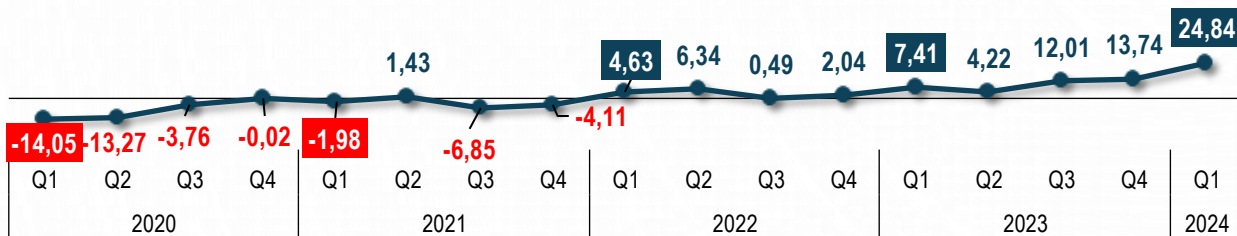
PERTUMBUHAN PDRB KOMPONEN PENGELUARAN UTAMA

TRIWULAN I - 2024 (*y-on-y*)

Series Pertumbuhan Komponen Pendorong Utama Ekonomi (*y-on-y*, %)

Informasi Penjelas ◀◀

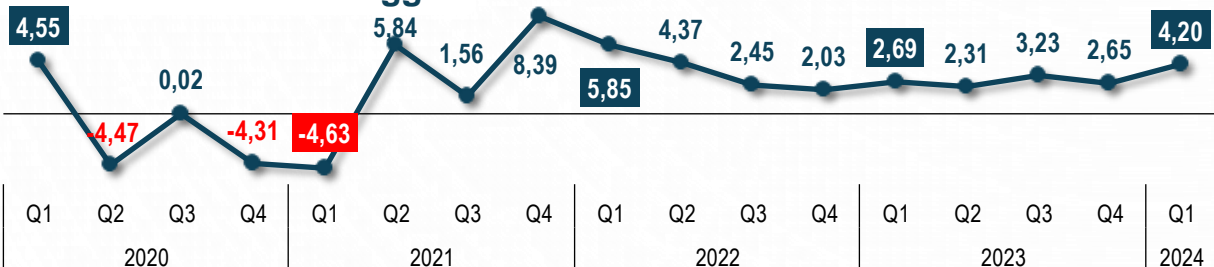
Konsumsi LNPRT



Konsumsi LNPRT tumbuh signifikan pada Triwulan I - 2024

Adanya pemilu pada triwulan I 2024 mendorong konsumsi yang cukup tinggi pada LNPRT

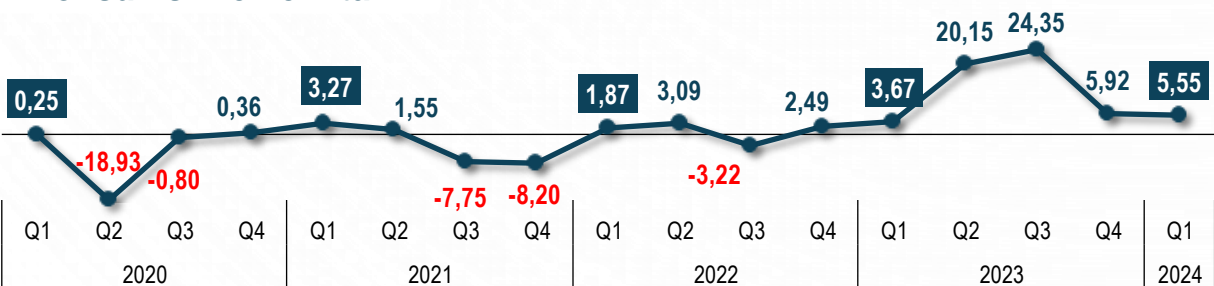
Konsumsi Rumah Tangga



Konsumsi Rumah Tangga masih terus meningkat di Triwulan I-2024

Hampir semua Komponen Pengeluaran Konsumsi Rumah Tangga mengalami pertumbuhan, kecuali Kesehatan

Konsumsi Pemerintah

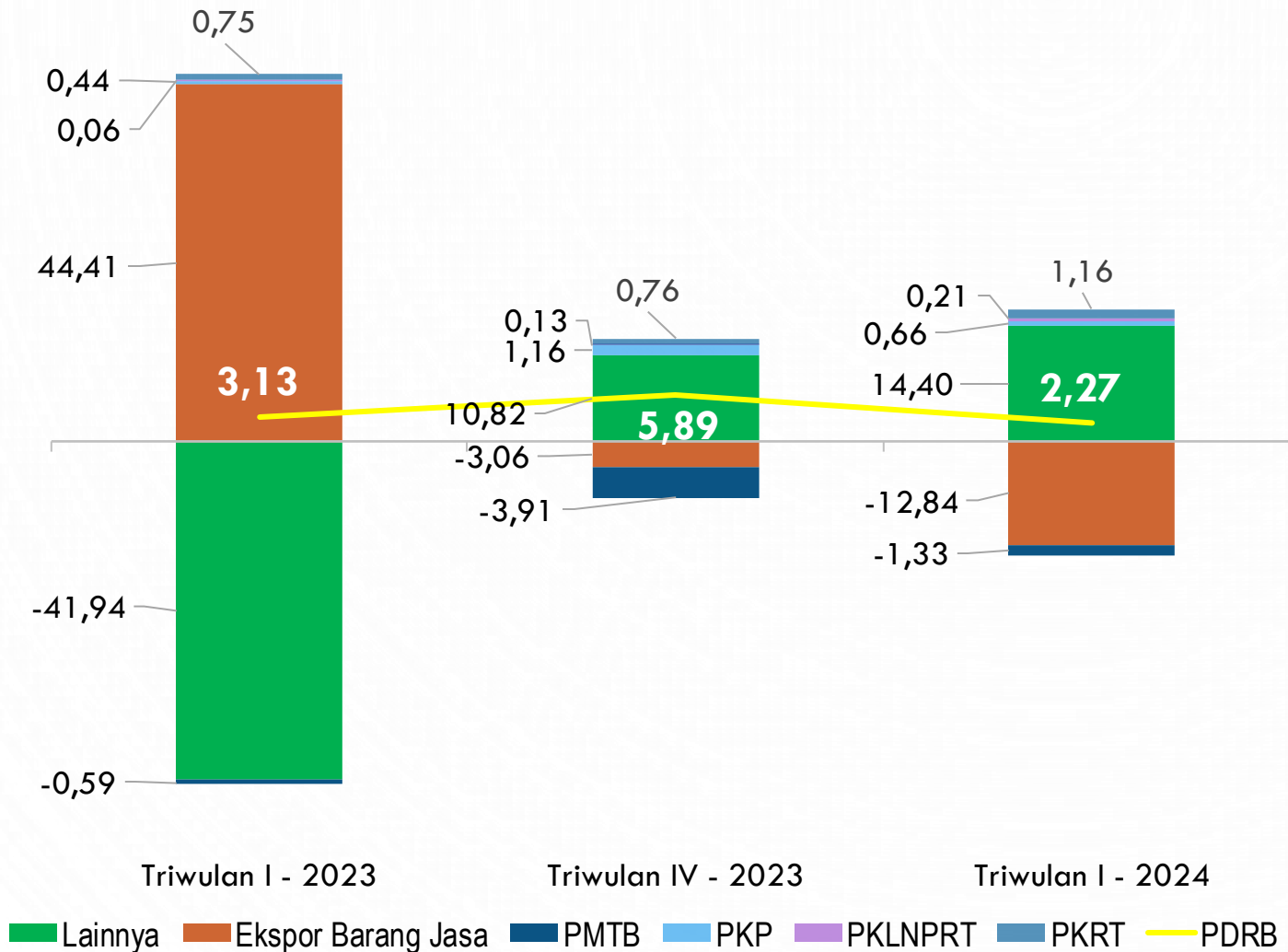


Konsumsi Pemerintah tumbuh menyokong perbaikan ekonomi Triwulan I - 2024

Konsumsi Pemerintah, baik bersumber dari APBN maupun APBD masih menjadi salah satu penopang dalam peningkatan kinerja ekonomi, diantaranya realisasi belanja pegawai dan realisasi belanja barang

SUMBER PERTUMBUHAN EKONOMI PAPUA BARATRIWULANI - 2024

Menurut Pengeluaran (Persen)



Pada Triwulan I - 2024,
Pengeluaran Konsumsi Rumah Tangga
sumber pertumbuhan tertinggi, yakni
sebesar

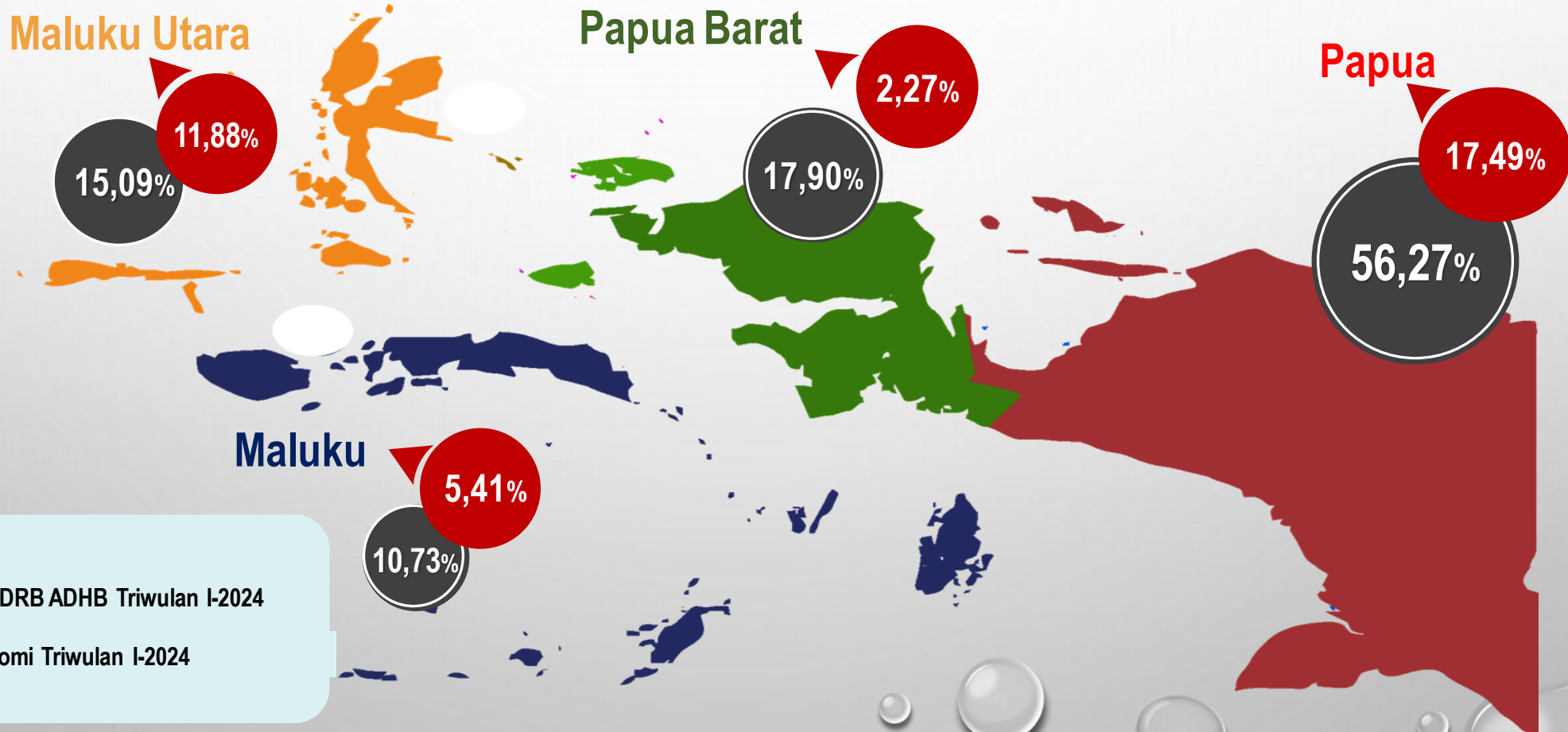
1,16 %
(y-on-y)

PEREKONOMIAN SPASIAL WILAYAH MALUKU DAN PAPUA

TRIWULAN I - TAHUN 2024



Struktur perekonomian wilayah Maluku dan Papua secara spasial pada Triwulan I 2024 didominasi oleh **Provinsi Papua** yang memberikan *share* terhadap PDRB wilayah Maluku dan Papua sebesar **56,27 persen**



Keterangan

- Distribusi (*share*) PDRB ADHB Triwulan I-2024
- Pertumbuhan Ekonomi Triwulan I-2024



Ringkasan Ekonomi Papua Barat Triwulan I - 2024

Tumbuh 2,27% (y-on-y)

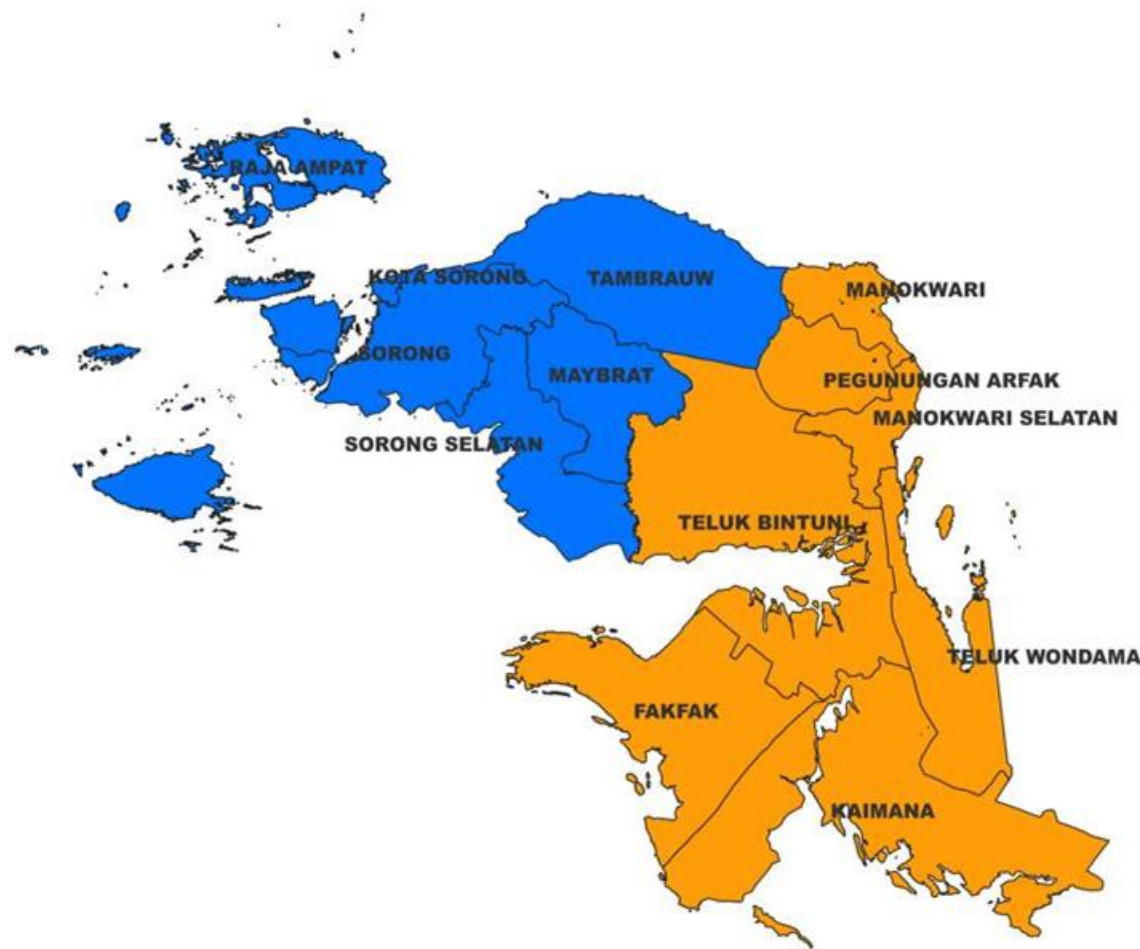
- 1** Pada triwulan I – 2024, pertumbuhan ekonomi Papua Barat tercatat berkontraksi sebesar 1,99 persen (*q-to-q*) atau 2,27 persen (*y-on-y*).
- 2** Capaian ini menunjukkan adanya penguatan atau perbaikan kinerja ekonomi dibandingkan kondisi triwulan I tahun 2023
- 3** Kinerja lapangan usaha **Administrasi Pemerintahan** memberi andil terbesar pada pertumbuhan ekonomi Papua Barat di triwulan I - 2024 dengan sumber pertumbuhan sebesar 1,42 persen. Hal ini juga didukung dengan membaiknya aktivitas produksi di lapangan usaha **Perdagangan Besar dan eceran, reparasi mobil dan sepeda motor** yang memberi sumber pertumbuhan sebesar 0,47 persen.
- 4** Adanya Pemilu pada triwulan I-2024 yang termasuk dalam komponen **Pengeluaran Konsumsi Rumah Tangga (PK-RT)** menjadi sumber pertumbuhan sebesar 1,16 persen (*y-on-y*) yang mendongkrak kinerja perekonomian di triwulan I - 2024. Selain komponen Pengeluaran Konsumsi Rumah Tangga, komponen **Pengeluaran Konsumsi LNPRT (PK-LNPRT)** juga menopang perekonomian triwulan I - 2024 dengan pertumbuhan tertinggi sebesar 24,84 persen.



KEADAAN KETENAGAKERJAAN PAPUA BARAT DAN PAPUA BARAT DAYA FEBRUARI 2024

No. 55/05/91/Th. XVIII dan No. 56/05/91/Th. XVIII, 6 Mei 2024

PEMBENTUKAN PROVINSI PAPUA BARAT DAN PAPUA BARAT DAYA



DASAR HUKUM

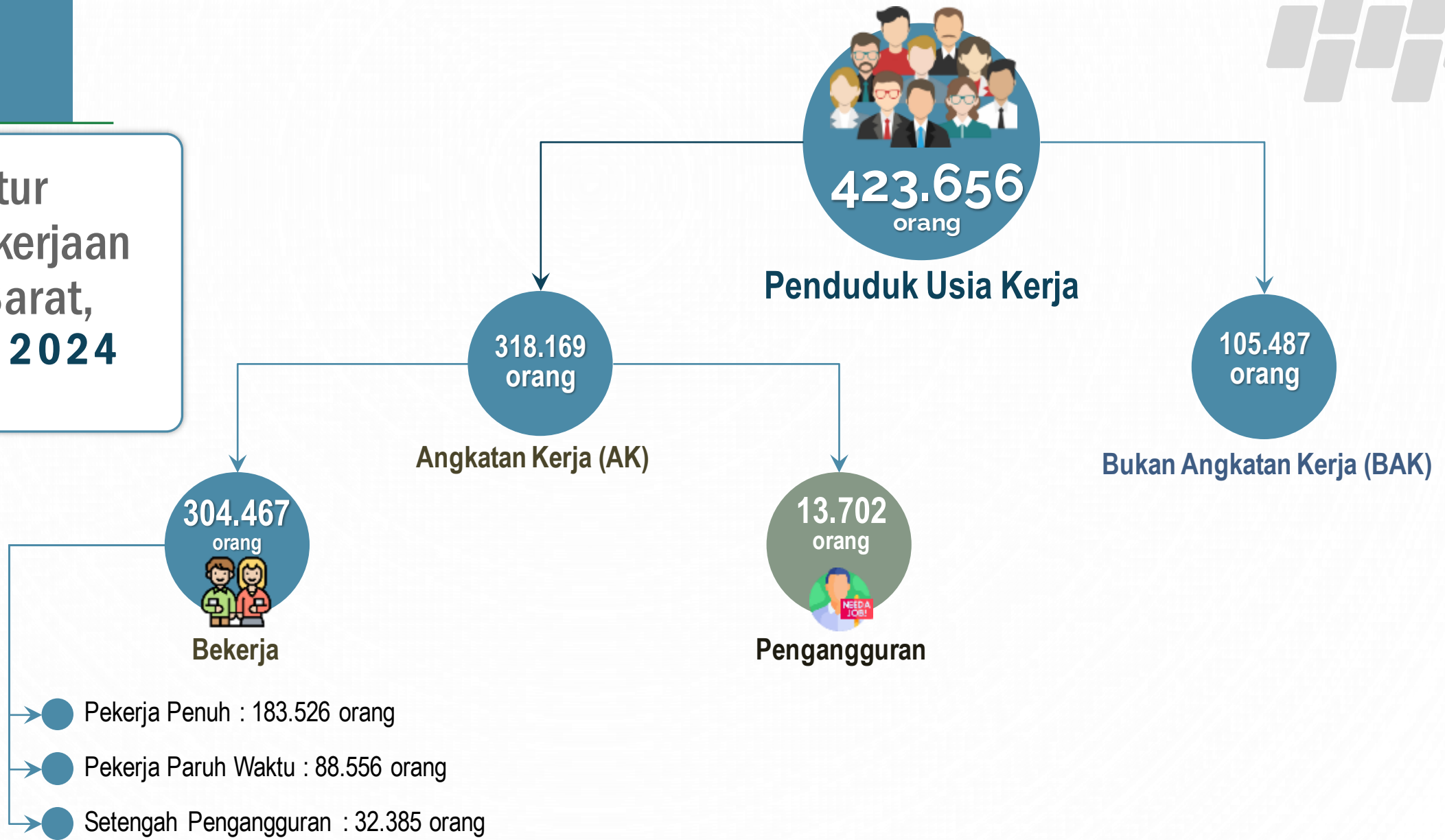


**“UNDANG-UNDANG
REPUBLIC INDONESIA
NOMOR 29 TAHUN 2022
TANGGAL 08 DESEMBER
2022 TENTANG
PEMBENTUKAN PROVINSI
PAPUA BARAT DAYA”**

Struktur Ketenagakerjaan Papua Barat, Februari 2024



Pada Februari 2024, Jumlah angkatan kerja di Papua Barat sebanyak **318.169** orang



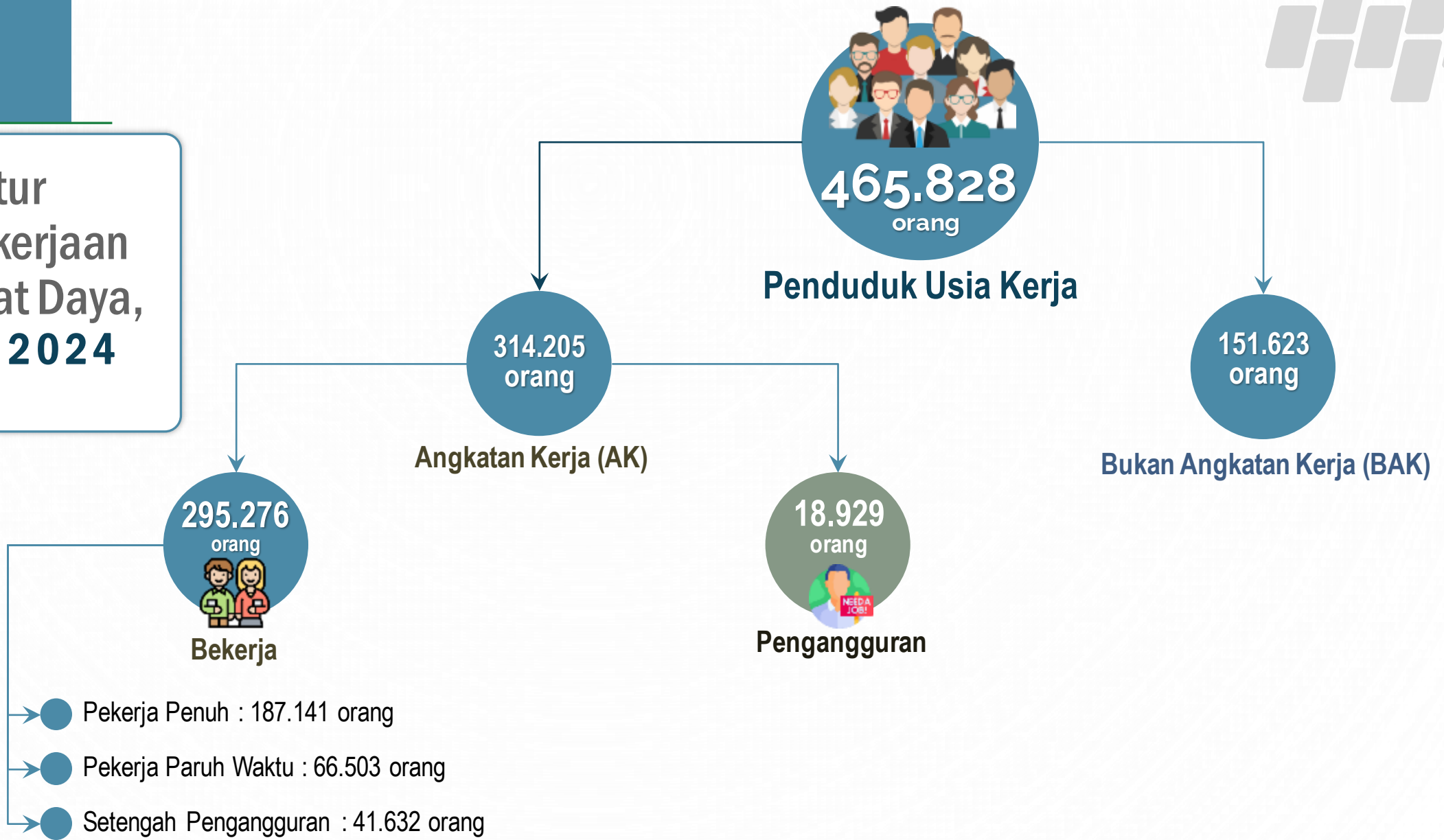
Keterangan:

- Pekerja Penuh adalah mereka yang bekerja minimal selama 35 jam seminggu.
- Pekerja Paruh Waktu adalah mereka yang bekerja kurang dari 35 jam seminggu, tetapi tidak mencari pekerjaan atau tidak bersedia menerima pekerjaan lain.
- Setengah Pengangguran adalah mereka yang bekerja kurang dari 35 jam seminggu, dan masih mencari atau menerima pekerjaan tambahan.

Struktur Ketenagakerjaan Papua Barat Daya, Februari 2024



Pada Februari 2024, Jumlah angkatan kerja di Papua Barat Daya sebanyak **314.205 orang**



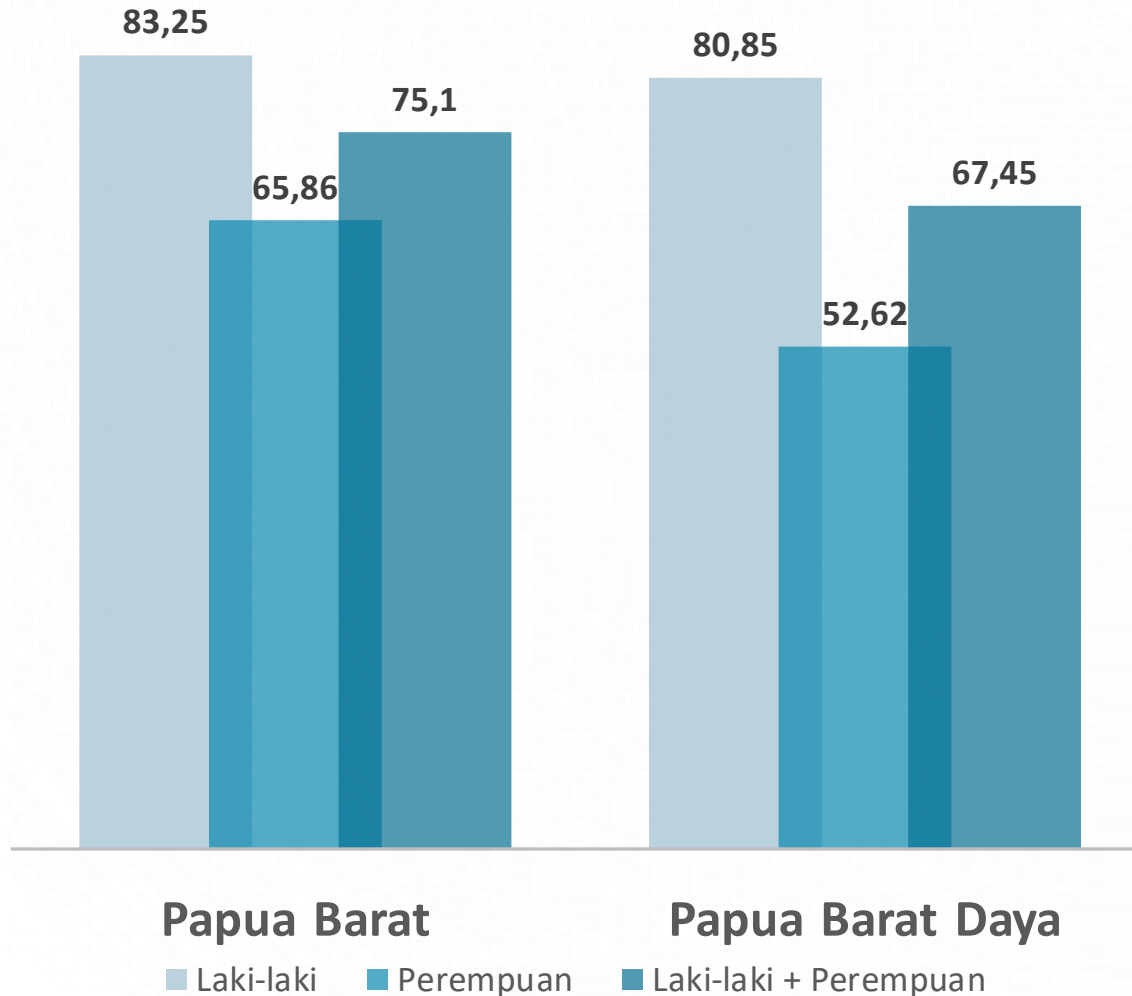
Keterangan:

- Pekerja Penuh adalah mereka yang bekerja minimal selama 35 jam seminggu.
- Pekerja Paruh Waktu adalah mereka yang bekerja kurang dari 35 jam seminggu, tetapi tidak mencari pekerjaan atau tidak bersedia menerima pekerjaan lain.
- Setengah Pengangguran adalah mereka yang bekerja kurang dari 35 jam seminggu, dan masih mencari atau menerima pekerjaan tambahan.

PARTISIPASI ANGKATAN KERJA

TINGKAT PARTISIPASI ANGKATAN KERJA (TPAK)

Tingkat Partisipasi Angkatan Kerja (TPAK) Menurut Jenis Kelamin Februari 2024 (%)

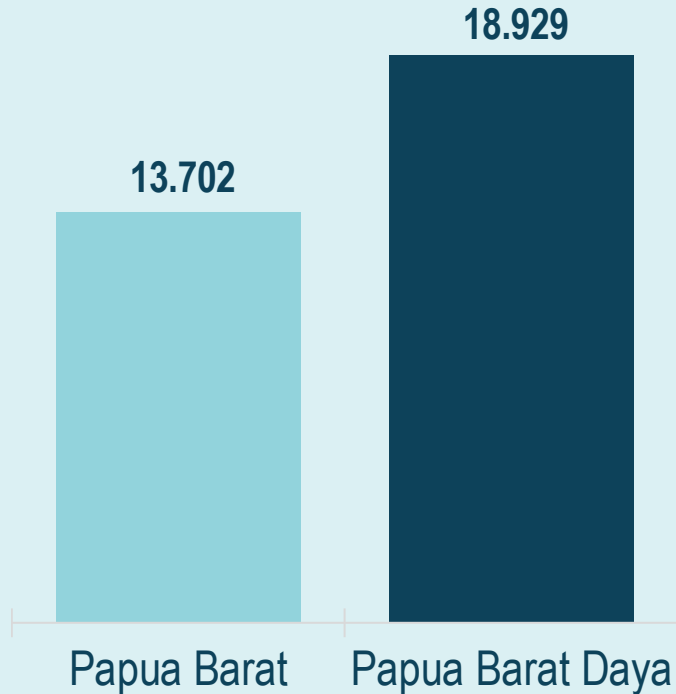


TPAK laki-laki lebih tinggi daripada
TPAK perempuan di Papua Barat
maupun di Papua Barat Daya

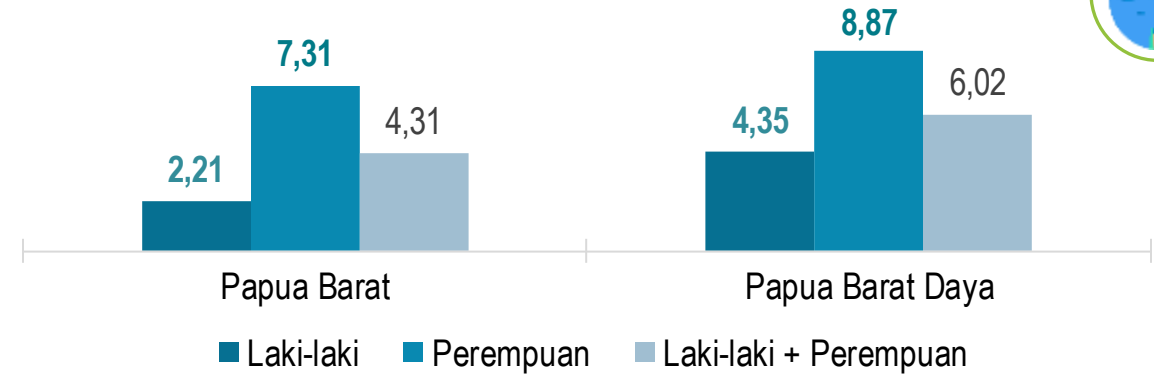
TINGKAT PENGANGGURAN TERBUKA (TPT)



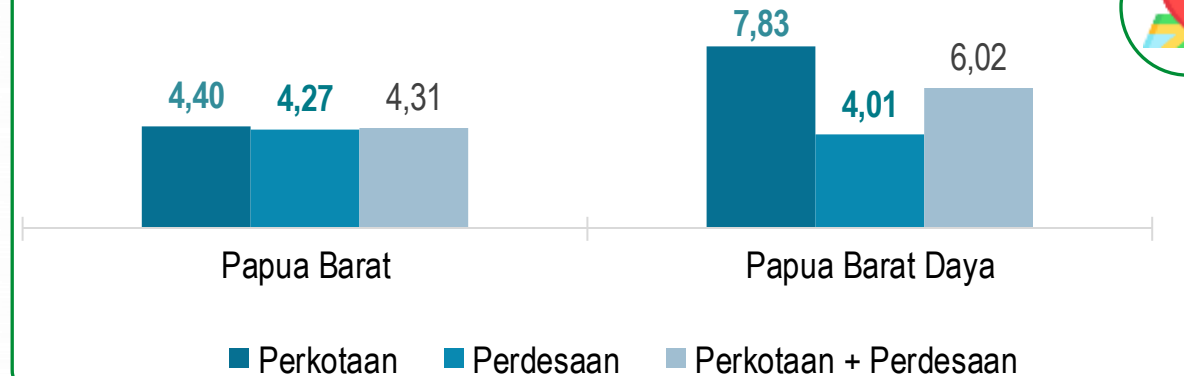
Jumlah Pengangguran, Februari 2024 (%)



TPT Menurut Jenis Kelamin, Februari 2024 (%)



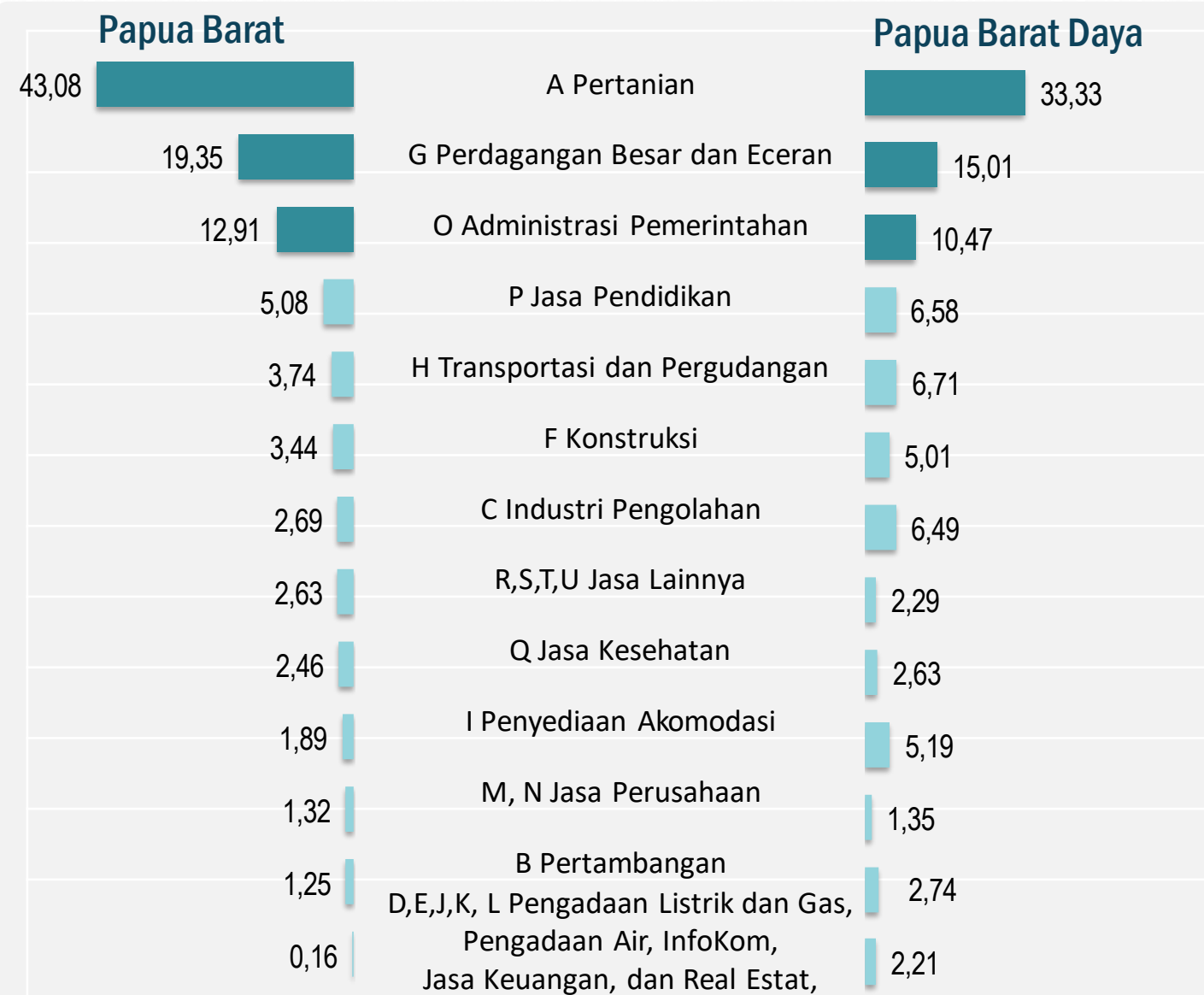
TPT Menurut Wilayah, Februari 2024 (%)



PENYERAPAN TENAGA KERJA MENURUT LAPANGAN PEKERJAAN FEBRUARI - 2024



Distribusi Penduduk Bekerja (%)



Pada Februari 2024 ,
Penyerapan tenaga kerja terbesar di
Papua Barat dan Papua Barat Daya
adalah pada **sektor Lapangan Usaha
Pertanian**, dengan masing-masing
sebesar **43,08 persen di Papua Barat**
dan **33,33 persen di Papua Barat
Daya**.

Selanjutnya diikuti oleh sektor
**Perdagangan Besar dan Eceran, dan
Administrasi Pemerintahan**

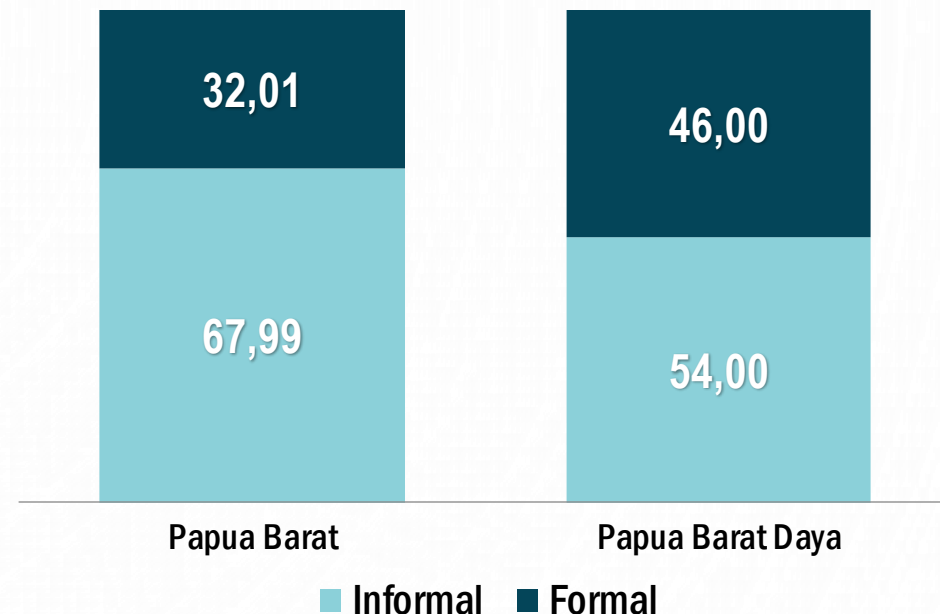
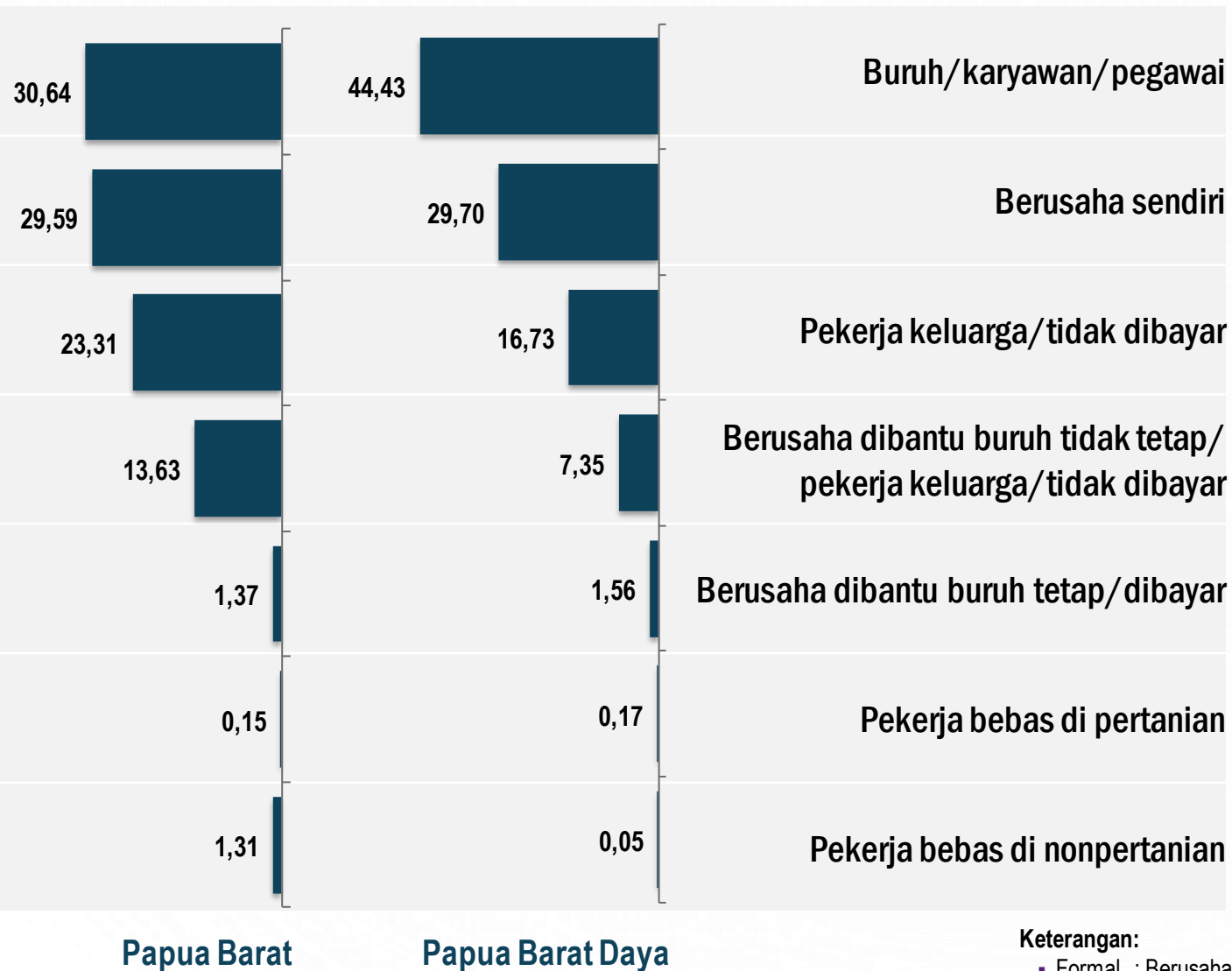
Status Pekerjaan Utama Februari 2024

Jumlah Penduduk Bekerja **Papua Barat: 304.467 Orang**

Papua Barat Daya: 295.276 orang

Proporsi Pekerja Formal dan Informal,
Februari 2024 (%)

Distribusi Penduduk Bekerja (%)



Proporsi penduduk yang bekerja pada kegiatan **formal** di Papua Barat sebesar **32,01** persen, sementara di Papua Barat Daya sebesar **46,00** persen.

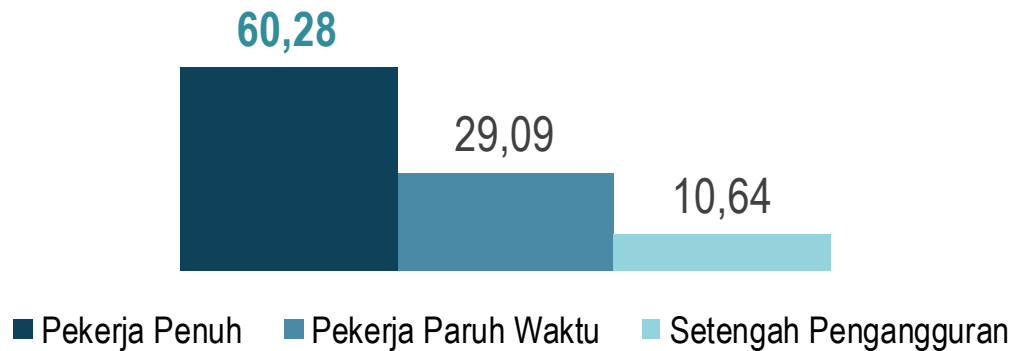
Keterangan:

- Formal : Berusaha dibantu buruh tetap dan buruh/karyawan/pegawai
- Informal : Berusaha sendiri; berusaha dibantu buruh tidak tetap; pekerja bebas; dan pekerja keluarga/tak dibayar

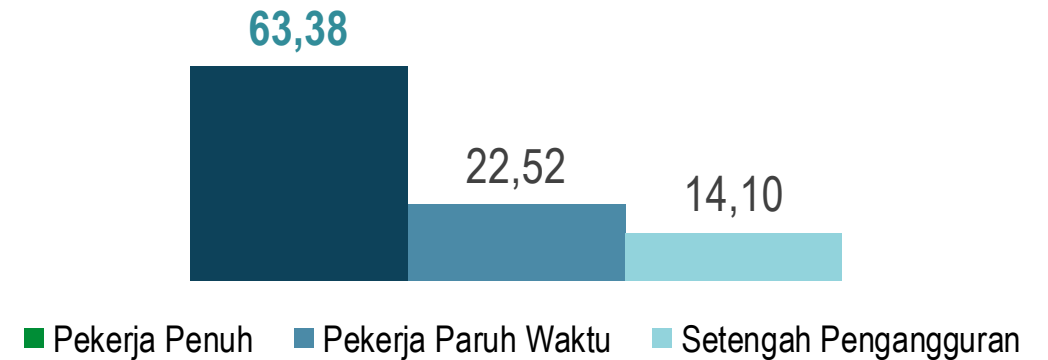
JAM KERJA PENDUDUK BEKERJA

Sebagian Besar Pekerja Merupakan Pekerja Penuh,
Baik di Papua Barat maupun Papua Barat Daya

Penduduk Bekerja Berdasarkan Jam Kerja di
Papua Barat, Februari 2024 (%)



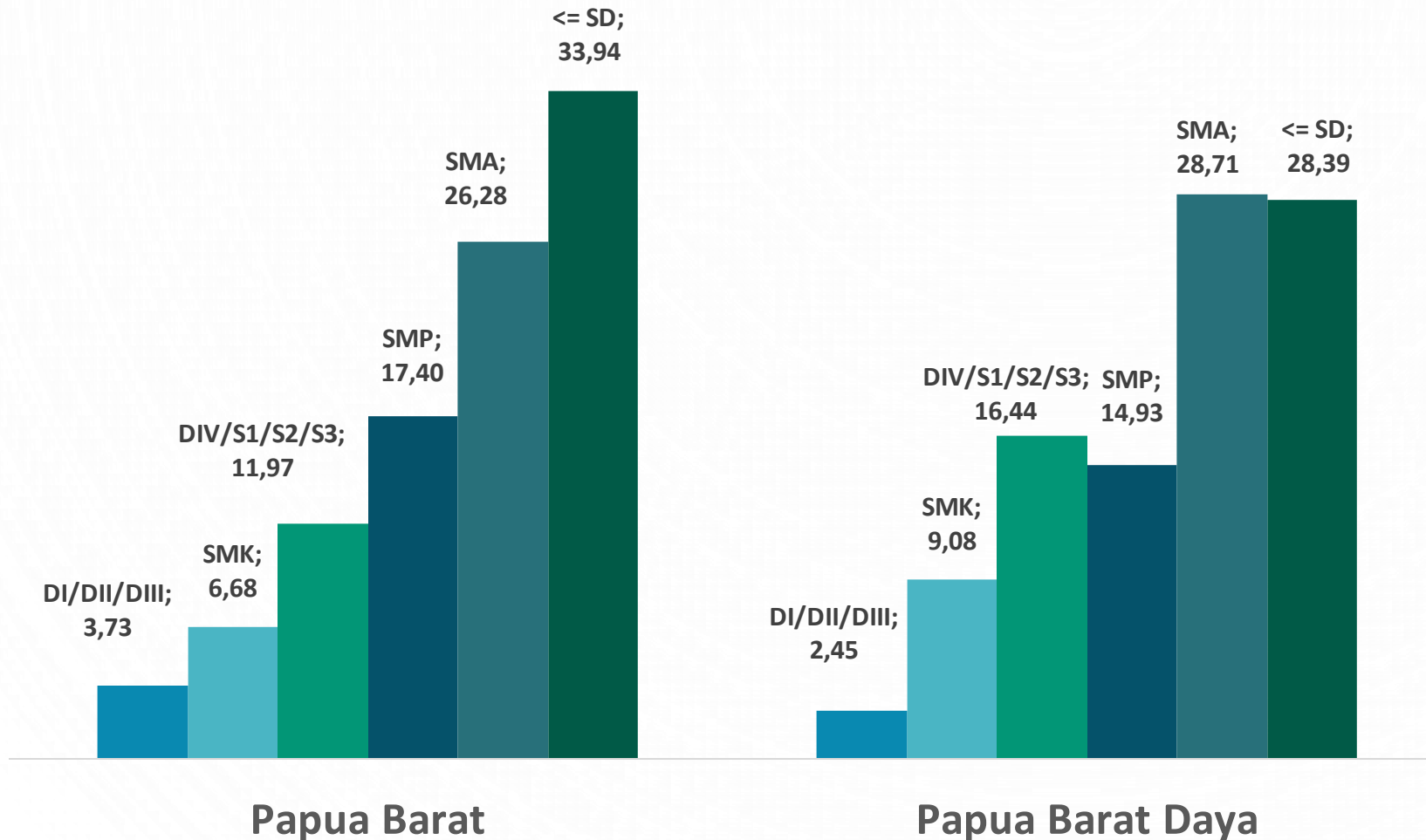
Penduduk Bekerja Berdasarkan Jam Kerja di
Papua Barat Daya, Februari 2024 (%)



TINGKAT PENDIDIKAN PENDUDUK BEKERJA, FEBRUARI 2024

Papua Barat Penduduk bekerja paling banyak berpendidikan rendah (SD ke bawah) sebesar 33,94%


Papua Barat Daya Penduduk bekerja paling banyak berpendidikan SMA sebesar 28,71%



Sekitar **15,7%** dari total penduduk bekerja di Papua Barat dan **18,89 %** di Papua Barat Daya berpendidikan tinggi (Diploma ke Atas)



BADAN PUSAT STATISTIK
PROVINSI PAPUA BARAT



INDEKS KETIMPANGAN GENDER PAPUA BARAT TAHUN 2023

No. 57/05/91/Th. XVIII, 6 Mei 2024

DIMENSI DAN INDIKATOR PENGUKURAN INDEKS KETIMPANGAN GENDER



“**Indeks Ketimpangan Gender Mengukur ketimpangan gender pada tiga dimensi: Kesehatan Reproduksi, Pemberdayaan, dan Pasar Tenaga Kerja**”



Kesehatan Reproduksi

1

Proporsi perempuan 15-49 tahun yang dalam 2 tahun terakhir melahirkan anak lahir hidup terakhir tidak di fasilitas kesehatan (MTF)

2

Proporsi perempuan 15-49 tahun yang saat melahirkan anak lahir hidup pertama berusia < 20 tahun (MHPK20)



Pemberdayaan

1

Persentase penduduk 25 tahun ke atas dengan pendidikan minimal SMA

2

Persentase anggota legislatif



Pasar Tenaga Kerja

1

Tingkat Partisipasi Angkatan Kerja (TPAK)

”**Semakin kecil nilai Indeks Ketimpangan Gender, menunjukkan semakin rendah ketimpangan antara laki-laki dan perempuan.**”

INDEKS KETIMPANGAN GENDER (IKG) PAPUA BARAT 2023



Indeks Ketimpangan Gender 2023 | **0,5367**

“ Perbaikan IKG ini dipengaruhi oleh membaiknya capaian pada dimensi pemberdayaan



DIMENSI KESEHATAN REPRODUKSI

0,304



Proporsi perempuan 15-49 tahun yang dalam 2 tahun terakhir melahirkan anak lahir hidup terakhir tidak di fasilitas kesehatan (MTF)

0,299



Proporsi perempuan 15-49 tahun yang melahirkan anak lahir hidup pertama berusia < 20 tahun (MHPK20)



DIMENSI PEMBERDAYAAN

56,12



49,64



Persentase penduduk laki-laki dan perempuan 25 tahun ke atas dengan pendidikan SMA ke atas

85,71



14,29



Persentase penduduk laki-laki dan perempuan di legislatif



DIMENSI PASAR TENAGA KERJA

79,21



53,82



Tingkat Partisipasi Angkatan Kerja (TPAK)

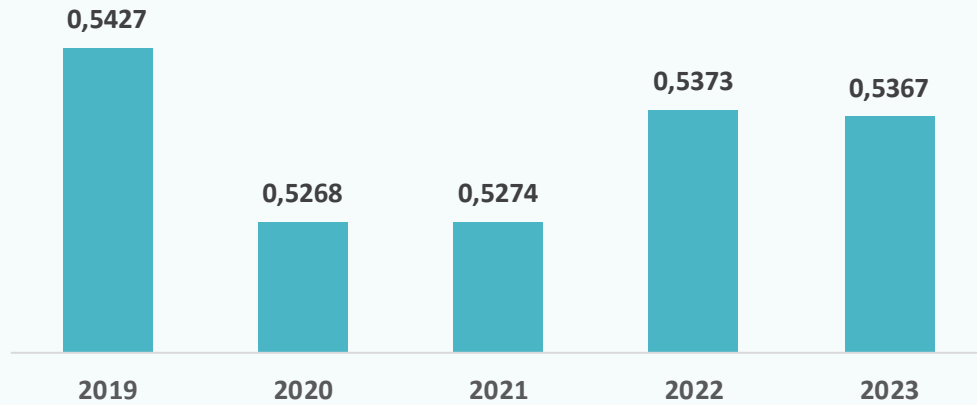
Keterangan:  Laki-Laki
 Perempuan

PERKEMBANGAN INDEKS KETIMPANGAN GENDER 2019-2023

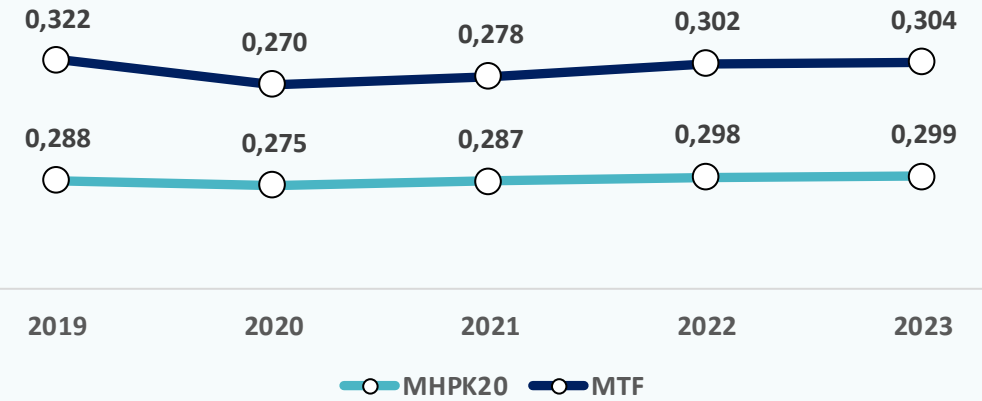
Ketimpangan antara Laki-Laki dan Perempuan di Papua Barat semakin berkurang



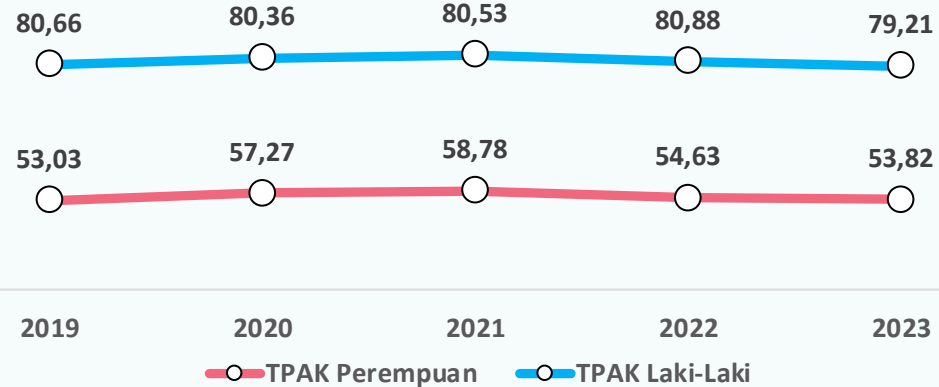
Perkembangan IKG



Perkembangan Dimensi Kesehatan Reproduksi




Perkembangan Dimensi Pasar Tenaga Kerja

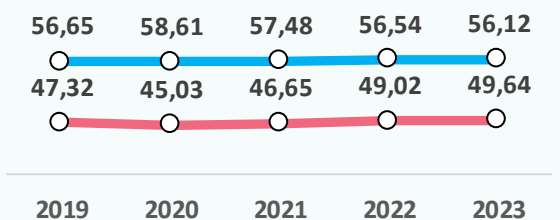


Perkembangan Dimensi Pemberdayaan

Persentase Anggota Legislatif Laki-laki dan Perempuan

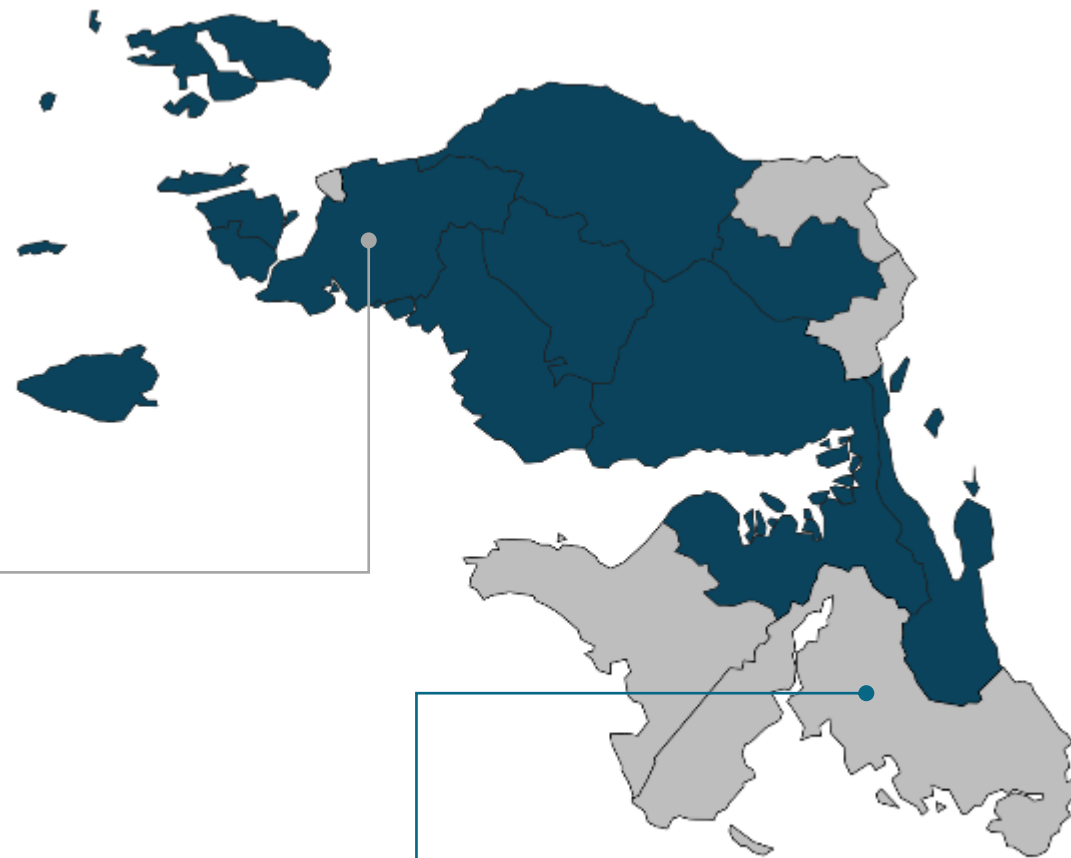
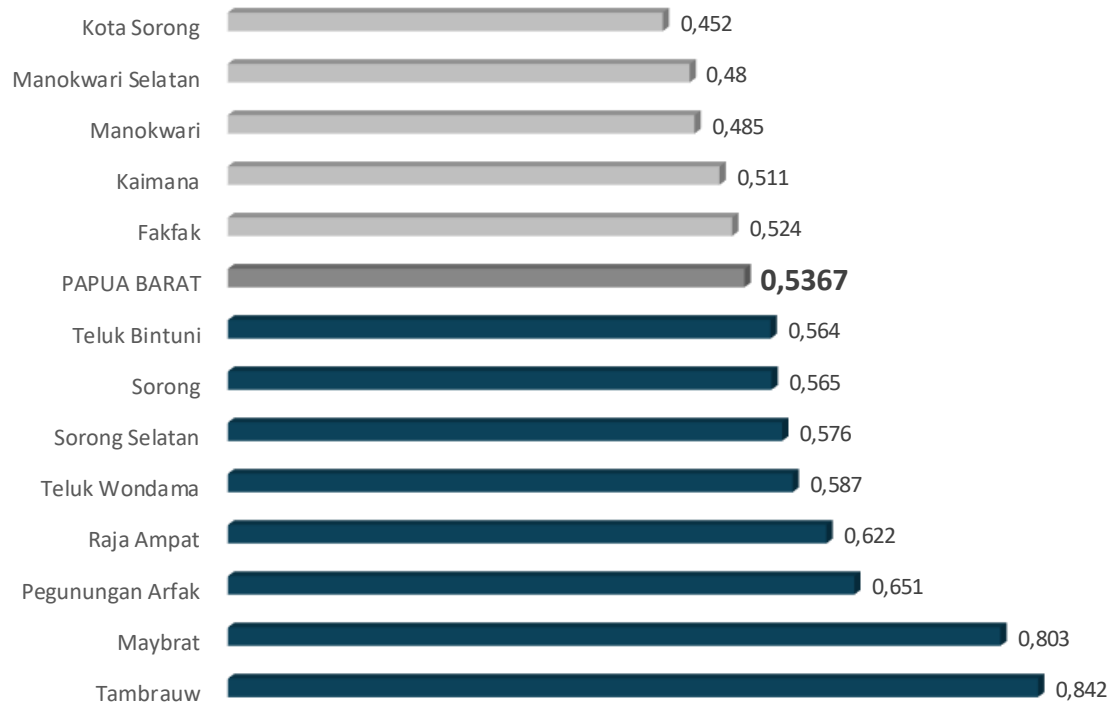


Persentase Penduduk Laki-laki dan Perempuan dengan Pendidikan Minimal SMA



INDEKS KETIMPANGAN GENDER MENURUT KABUPATEN/KOTA, 2023

Masih terdapat disparitas capaian kesetaraan gender antar wilayah di Papua Barat



- Ketimpangan Gender di Atas Angka Provinsi (8 Kabupaten)
- Ketimpangan Gender di Bawah Angka Provinsi (5 Kabupaten/Kota)

Peningkatan Tertinggi: Kabupaten Sorong

0,0016 2022: 0,549
2023: 0,565

Penurunan Terdalam: Kabupaten Kaimana

0,021 2022: 0,532
2023: 0,511





**BAHAN TAYANG NASKAH BRS
DAPAT DIUNDUH MELALUI TAUTAN BERIKUT**

papuabarat.bps.go.id/pressrelease.html





BADAN PUSAT STATISTIK
PROVINSI PAPUA BARAT



Terima Kasih!

papuabarat.bps.go.id



bps9100@bps.go.id



BPS Papua Barat (Page)



bpspapuabarat