

LABEL SEMENTARA  
SENSUS BARANG 2014

Ruang	ID	Lokasi	Petugas
B2102	123.0906.05054	GB19	RM



WILDA: 35000

*Paprus*

Katalog BPS : 5301.35

# STATISTIK PEMOTONGAN TERNAK JAWA TIMUR 2005




532  
Sta  
Ind.  
BPS Badan Pusat Statistik



Katalog BPS : 5301.35

# STATISTIK PEMOTONGAN TERNAK JAWA TIMUR 2005



## STATISTIK PEMOTONGAN TERNAK JAWA TIMUR 2005

---

Nomor Katalog : 5301.35  
Nomor Publikasi : 35531.0211  
Ukuran Buku : 21 Cm X 29 Cm  
Jumlah Halaman : xxiii + 19 Halaman  
Naskah : Bidang Statistik Produksi  
BPS Propinsi Jawa Timur  
Gambar / Kulit : Bidang Statistik Produksi  
BPS Propinsi Jawa Timur  
Diterbitkan : Badan Pusat Statistik  
Propinsi Jawa Timur – Indonesia

Boleh dikutip dengan menyebut sumbernya.

www.bps.go.id

## KATA PENGANTAR


Publikasi Statistik Pemotongan Ternak Jawa Timur 2005 ini merupakan kelengkapan seri publikasi Statistik Pemotongan Ternak sebelumnya dan diharapkan dapat diterbitkan setiap tahun. Data yang disajikan dalam publikasi ini adalah hasil pengolahan dokumen survei RPH dan Keurmaster yang dilaksanakan setiap triwulan. Data survei RPH dan Keurmaster yang diolah dalam publikasi ini terdiri dari data periode Triwulan IV tahun 2004 dan Triwulan I sampai dengan Triwulan III tahun 2005.

Tidak semua data pemotongan ternak dapat dicakup dalam survei RPH dan Keurmaster, karena hanya ternak yang dipotong di RPH, Keurmaster, dan pemotongan di luar institusi tersebut tetapi dilaporkan kepada Keurmaster. Dengan demikian ada sebagian pemotongan ternak yang tidak tercakup karena pemotongannya tidak dilaporkan kepada keurmaster.

Kami menyadari bahwa publikasi ini masih jauh dari sempurna, untuk itu kami sangat mengharapkan kritik dan saran yang konstruktif dari semua pihak demi perbaikan dan penyempurnaan publikasi ini di masa-masa mendatang.

Akhir kata, semoga publikasi ini dapat bermanfaat bagi para pemakai data dalam menentukan berbagai kebijakan.

Surabaya, Desember 2005  
Kepala BPS Propinsi Jawa Timur,



D J A M A L, SE. M.Sc.  
NIP. : 340004373

## DAFTAR ISI

KATA PENGANTAR.....	i
DAFTAR ISI.....	ii
DAFTAR TABEL.....	iii
DAFTAR GAMBAR.....	iv
BAB 1.PENJELASAN UMUM	
1.1. Pendahuluan.....	v
1.2. Konsep dan Definisi.....	vi
1.3. Pengumpulan Data.....	vii
1.4. Cakupan dan Periode Pengumpulan Data.....	viii
1.5. Daftar Nama dan Alamat RPH/Keurmaster.....	x
BAB 2. URAIAN SINGKAT	
2.1. Pemotongan Ternak.....	xix
2.1.a. Pemotongan ternak sapi.....	xix
2.1.b. Pemotongan ternak kerbau.....	xx
2.1.c. Pemotongan ternak kuda.....	xxi
2.1.d. Pemotongan ternak kambing.....	xxi
2.1.e. Pemotongan ternak domba.....	xxi
2.1.f. Pemotongan ternak babi.....	xxi
2.2. Produksi.....	xxii
2.3. Nilai Produksi.....	xxiii

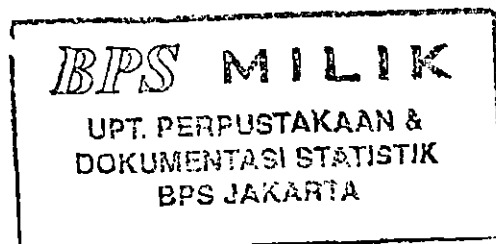
## DAFTAR TABEL

No. Tabel	Halaman
Tabel 1 . Banyaknya Ternak yang Dipotong Menurut Jenis Ternak di Propinsi Jawa Timur Tahun 2005.....	1
Tabel 2 . Produksi Ternak yang Dipotong Menurut Jenis Ternak Dan Jenis Produksinya di Propinsi Jawa Timur Tahun 2005.....	2
Tabel 3 . Nilai Produksi Ternak yang Dipotong (Ribu Rupiah) Menurut Jenis Ternak dan Jenis Produksinya di Propinsi Jawa Timur Tahun 2005.....	3
Tabel 4 . Banyaknya Ternak Betina (Sapi/Kerbau) yang Dipotong Menurut Alasan Pemotongan di Propinsi Jawa Timur Tahun 2005.....	4
Tabel 5 . Banyaknya Ternak yang Dipotong Menurut Jenis Ternak Dirinci Per Kabupaten/Kota di Propinsi Jawa Timur Tahun 2005 .....	5
Tabel 6 . Banyaknya Ternak Jantan dan Betina (Sapi/Kerbau) yang Dipotong Per Kabupaten/Kota di Propinsi Jawa Timur Tahun 2005 .....	6
Tabel 7 . Banyaknya Ternak Betina (Sapi/Kerbau) yang Dipotong Menurut Alasan Pemotongan Dirinci per Kabupaten/Kota di Propinsi Jawa Timur Tahun 2005 .....	7
Tabel 8 . Produksi Ternak Sapi yang Dipotong Menurut Jenis Produksinya Dirinci per Kabupaten/Kota di Propinsi Jawa Timur Tahun 2005 .....	8
Tabel 9 . Produksi Ternak Kerbau yang Dipotong Menurut Jenis Produksinya Dirinci per Kabupaten/Kota di Propinsi Jawa Timur Tahun 2005 .....	9
Tabel 10. Produksi Ternak Kuda yang Dipotong Menurut Jenis Produksinya Dirinci per Kabupaten/Kota di Propinsi Jawa Timur Tahun 2005 .....	10
Tabel 11. Produksi Ternak Kambing yang Dipotong Menurut Jenis Produksinya Dirinci per Kabupaten/Kota di Propinsi Jawa Timur Tahun 2005 .....	11
Tabel 12. Produksi Ternak Domba yang Dipotong Menurut Jenis Produksinya Dirinci per Kabupaten/Kota di Propinsi Jawa Timur Tahun 2005 .....	12
Tabel 13. Produksi Ternak Babi yang Dipotong Menurut Jenis Produksinya Dirinci per Kabupaten/Kota di Propinsi Jawa Timur Tahun 2005 .....	13
Tabel 14. Nilai Produksi Ternak Sapi Menurut Jenis Produksinya Dirinci per Kabupaten/Kota di Propinsi Jawa Timur Tahun 2005 .....	14
Tabel 15. Nilai Produksi Ternak Kerbau Menurut Jenis Produksinya Dirinci per Kabupaten/Kota di Propinsi Jawa Timur Tahun 2005 .....	15
Tabel 16. Nilai Produksi Ternak Kuda Menurut Jenis Produksinya Dirinci per Kabupaten/Kota di Propinsi Jawa Timur Tahun 2005 .....	16

Tabel 17. Nilai Produksi Ternak Kambing Menurut Jenis Produksinya Dirinci per Kabupaten/Kota di Propinsi Jawa Timur Tahun 2005 .....	17
Tabel 18. Nilai Produksi Ternak Domba Menurut Jenis Produksinya Dirinci per Kabupaten/Kota di Propinsi Jawa Timur Tahun 2005 .....	18
Tabel 19. Nilai Produksi Ternak Babi Menurut Jenis Produksinya Dirinci per Kabupaten/Kota di Propinsi Jawa Timur Tahun 2005 .....	19

## DAFTAR GAMBAR

No. Gambar	Halaman
Gambar 1. Persentase Ternak yang Dipotong Menurut Jenis Ternak Tahun 2005.....	xix
Gambar 2. Banyaknya Ternak Sapi yang Dipotong per Triwulan Tahun 2005 (dalam ekor) .....	xx
Gambar 3. Banyaknya Ternak Kerbau yang Dipotong per Triwulan Tahun 2005 (dalam ekor) .....	xx
Gambar 4. Banyaknya Ternak Kambing yang Dipotong per Triwulan Tahun 2005 (dalam ekor).....	xxi
Gambar 5. Banyaknya Ternak Babi yang Dipotong per Triwulan Tahun 2005 (dalam ekor).....	xxii
Gambar 6. Persentase Nilai Produksi Ternak menurut Jenis Produksi Tahun 2005 (dalam ekor).....	xxiii



# BAB 1. PENJELASAN UMUM

---

## 1.1. Pendahuluan

Salah satu tujuan utama pembangunan sub sektor peternakan adalah meningkatkan produksi ternak dan hasil-hasilnya guna mencukupi permintaan yang terus meningkat dari tahun ke tahun. Hal ini sejalan dengan laju pertumbuhan penduduk dan semakin tingginya kesadaran masyarakat akan arti pentingnya protein hewani dalam peningkatan gizi masyarakat.

Keberadaan Rumah Potong Hewan (RPH) merupakan salah satu sarana penunjang untuk memenuhi kebutuhan akan daging, dimana di tempat inilah terjadi proses perubahan dari ternak menjadi karkas/daging yang siap dipasarkan dan dikonsumsi penduduk. Semua ternak besar maupun kecil seyogyanya disembelih di lembaga ini, sehingga daging ternak yang masuk pasaran terjamin kualitasnya. Namun tak bisa dihindari masih terdapat sebagian kecil ternak yang disembelih di luar RPH.

Badan Pusat Statistik (BPS) telah melakukan survei guna melihat perkembangan produksi subsektor peternakan ini dari waktu ke waktu, melalui pendekatan RPH dan Petugas Keurmaster dengan periode triwulanan. Pendataan yang didasarkan pada pencatatan administrasi yang dilakukan terhadap kedua lembaga ini dimaksudkan agar didapatkan data statistik yang tepat waktu guna perencanaan dan evaluasi pembangunan. Namun data yang dihasilkan masih *under coverage* bila ingin melihat data produksi ternak untuk Jawa Timur secara keseluruhan, karena ada pemotongan ternak yang dilakukan diluar kedua lembaga tersebut dan tidak tercatat seperti di Pabrik Pengolah Makanan maupun di masyarakat.

Dalam publikasi ini akan disajikan produksi daging yang dihasilkan hanya melalui lembaga RPH dan pencatatan oleh Keurmaster, tidak termasuk produksi yang dihasilkan oleh Pabrik maupun masyarakat. Jenis ternak besar/kecil yang dicatat produksinya adalah Sapi, Kerbau, Kuda, Kambing, Domba, dan Babi.

## 1.2. Konsep dan Definisi

Untuk lebih memahami isi dari publikasi ini, maka berikut ini diberikan konsep dan definisi dari variabel yang digunakan:

- **RPH** adalah semua tempat pemotongan hewan atau ternak yang mempunyai bangunan permanen atau semi permanen yang khusus digunakan untuk tempat pemotongan ternak/hewan yang ditetapkan oleh pemerintah sebagai Rumah Potong Hewan.



- **Keurmaster** adalah petugas yang biasanya pegawai Dinas Peternakan daerah setempat yang diberi wewenang untuk memeriksa kesehatan ternak sebelum dipotong (*Ante Mortem*), memeriksa daging ternak setelah dipotong apakah cukup layak untuk dikonsumsi (*Post Mortem*), memungut retribusi, pajak potong dan sebagainya.
- **Karkas** adalah seluruh daging dan tulang dari ternak yang dipotong, tanpa kepala, jeroan, kulit dan kaki bagian bawah.
- **Jeroan** adalah organ tubuh bagian dalam dari ternak yang dipotong atau seluruh isi rongga perut dan rongga dada yang dimanfaatkan.
- **Kulit Basah** adalah organ tubuh bagian luar (kecuali Babi) dari ternak yang dipotong dalam keadaan basah.
- **Produksi lainnya** adalah produksi dari ternak yang dipotong, selain karkas, jeroan, dan kulit misalnya kepala, tanduk, dan darah.
- **Tidak produktif/majir** adalah ternak yang tidak dapat memperoleh keturunan baik secara alami atau buatan.
- **Brucellosis** adalah jenis penyakit kelamin pada ternak yang dapat menular, serta dapat mengakibatkan kemandulan pada ternak yang diserang (ditentukan berdasarkan hasil pemeriksaan medis).
- **Sebab-sebab lainnya** misalnya sakit mendadak, keracunan, dan sebagainya.
- **Produksi** dihitung berdasarkan rata-rata berat karkas, jeroan, kulit dan lainnya dari masing-masing jenis ternak dikalikan dengan banyaknya ternak sejenis yang dipotong.
- **Nilai Produksi** dihitung berdasarkan rata-rata nilai karkas, jeroan, kulit dan lainnya dikalikan produksi. Rata-rata tersebut dinilai berdasarkan harga yang berlaku selama triwulan laporan.

### 1.3. Pengumpulan Data

Dalam survei lembaga RPH dan Keurmaster ini dikumpulkan data mengenai jumlah ternak yang dipotong, rata-rata berat produksi ternak, rata-rata harga produksi ternak, dan alasan pemotongan Sapi betina dan Kerbau betina, yang dibedakan menurut jenis ternak yang dipotong. Survei pada kedua lembaga tersebut menggunakan blanko yang berbeda. Untuk RPH menggunakan Daftar RPH (berwarna Merah Jambu), dan untuk Keurmaster menggunakan Daftar Keurmaster (berwarna Kuning).

Daftar RPH digunakan untuk mencatat pemotongan ternak yang dilakukan di RPH, dan di luar RPH yang dilaporkan ke Keurmaster yang bertugas di RPH. Sedangkan Daftar Keurmaster digunakan untuk mencatat pemotongan ternak di luar RPH yang dilaporkan ke Keurmaster yang tidak bertugas di RPH, tetapi mempunyai tugas untuk mencatat pemotongan ternak. Rincian pertanyaan pada kedua daftar hampir serupa, secara garis besar rincian variabel yang ditanyakan adalah sebagai berikut:

- **Bagian I: Jumlah Pemotongan Ternak**, pada bagian ini ditanyakan jumlah pemotongan ternak menurut jenis ternak, baik yang dipotong di RPH maupun di luar RPH (termasuk laporan Keurmaster) yang dilakukan selama triwulan laporan.
- **Bagian II: Rata-rata Berat Produksi Ternak**, pada bagian ini ditanyakan berat rata-rata seekor ternak yang akan dipotong, bukan berat seluruh ternak yang akan dipotong. Selain itu juga ditanyakan rata-rata berat karkas, jeroan, kulit basah, dan produksi lainnya (kepala, tanduk, darah). Pertanyaan dirinci menurut jenis ternak yang dipotong.
- **Bagian III: Rata-rata Harga Produksi Ternak**, pada bagian ini ditanyakan rata-rata nilai ternak hidup, karkas, jeroan, kulit basah dan lainnya dari seekor ternak yang akan dipotong menurut jenis ternak. Rata-rata tersebut dinilai berdasarkan harga yang berlaku selama triwulan laporan.
- **Bagian IV: Alasan Pemotongan Sapi dan Kerbau Betina**, pada bagian ini ditanyakan jumlah pemotongan sapi dan kerbau betina menurut alasannya yang terdiri dari tiga alasan, yaitu tidak produktif/majir, *Brucellosis* dan Lainnya.

#### 1.4. Cakupan dan Periode Pengumpulan Data

Pengumpulan data dilakukan secara lengkap terhadap RPH/Keurmaster diseluruh Jawa Timur dengan periode pencacahan diatur sebagai berikut:

- **Triwulan I:** Periode pengumpulan data bulan Januari–Maret, pelaksanaan lapang pada awal April.
- **Triwulan II:** Periode pengumpulan data bulan April–Juni, pelaksanaan lapang pada awal Juli.
- **Triwulan III:** Periode pengumpulan data bulan Juli–September, pelaksanaan lapang pada awal Oktober.
- **Triwulan IV:** Periode pengumpulan data bulan Oktober–Desember, pelaksanaan lapang pada awal Januari.

Target Pencacahan RPH dan Keurmaster per Triwulan

Kabupaten/ Kota		Triwulan IV 2004		Triwulan I		Triwulan II		Triwulan III	
		RPH	Keurmaster	RPH	Keurmaster	RPH	Keurmaster	RPH	Keurmaster
Kabupaten									
1	Pacitan	1	-	1	-	1	-	1	-
2	Ponorogo	1	-	1	-	1	-	1	-
3	Trenggalek	1	-	1	-	1	-	1	-
4	Tulungagung	3	-	3	-	3	-	3	-
5	Blitar	5	2	5	2	5	2	5	2
6	Kediri	6	2	6	2	6	2	6	2
7	Malang	14	-	14	-	14	-	14	-
8	Lumajang	9	4	9	4	9	4	9	4
9	Jember	14	-	14	-	14	-	14	-
10	Banyuwangi	5	13	5	13	5	13	5	13
11	Bondowoso	8	7	8	7	8	7	8	7
12	Situbondo	3	1	3	1	3	1	3	1
13	Probolinggo	10	-	10	-	10	-	10	-
14	Pasuruan	13	-	13	-	13	-	13	-
15	Sidoarjo	6	-	6	-	6	-	6	-
16	Mojokerto	12	1	12	1	12	1	12	1
17	Jombang	5	5	5	5	5	5	5	5
18	Nganjuk	9	-	9	-	9	-	9	-
19	Madiun	-	5	-	5	-	5	-	5
20	Magetan	5	-	5	-	5	-	5	-
21	Ngawi	3	4	3	4	3	4	3	4
22	Bojonegoro	2	1	2	1	2	1	2	1
23	Tuban	23	-	23	-	23	-	23	-
24	Lamongan	2	11	2	11	2	11	2	11
25	Gresik	1	1	1	1	1	1	1	1
26	Bangkalan	13	3	13	3	13	3	13	3
27	Sampang	6	-	6	-	6	-	6	-
28	Pamekasan	8	1	8	1	8	1	8	1
29	Sumenep	10	15	10	15	10	15	10	15
Kota									
71	Kediri	1	-	1	-	1	-	1	-
72	Blitar	1	-	1	-	1	-	1	-
73	Malang	1	-	1	-	1	-	1	-
74	Probolinggo	2	-	2	-	2	-	2	-
75	Pasuruan	1	-	1	-	1	-	1	-
76	Mojokerto	1	-	1	-	1	-	1	-
77	Madiun	1	-	1	-	1	-	1	-
78	Surabaya	1	-	1	-	1	-	1	-
79	Batu	1	-	1	-	1	-	1	-
Jumlah		208	76	208	76	208	76	208	76

### 1.5. Daftar Nama dan Alamat RPH/Keurmater

Berdasarkan hasil pelaksanaan pendataan Statistik RPH dan Keurmater di lapangan maka dapat dihipunkan daftar nama dan alamat RPH dan Keurmater tahun 2005 di Jawa Timur. Direktori berikut ini akan menyajikan nama dan alamat RPH dan Keurmater tersebut.

#### Daftar Nama dan Alamat RPH/Keurmater di Jawa Timur, Tahun 2005

NAMA RPH/KEURMASTER		KECAMATAN	DESA	ALAMAT
(1)	(2)	(3)	(4)	
<b>KAB.: PACITAN (01)</b>				
1	RPH PACITAN	040 PACITAN	PLOSO	DS. PLOSO
<b>KAB.: PONOROGO (02)</b>				
1	RPH PONOROGO	170 PONOROGO	BANYUDONO	JL. AMIR HAMZAH 128, DS. BANYUDONO
<b>KAB.: TRENGGALEK (03)</b>				
1	RPH TRENGGALEK	110 TRENGGALEK	NGATRU	JL. YOS SUDARSO, DS. NGATRU
<b>KAB.: TULUNGAGUNG (04)</b>				
1	RPH NGUNUT	090 NGUNUT	KALIWUNGU	KALIWUNGU, DS. KALIWUNGU
2	RPH KEDUNG WARU	130 KEDUNG WARU	KETANON	KETANON, DS. KETANON
3	RPH BABI NGUNJANG	130 KEDUNG WARU	NGUNJANG	NGUNJANG, DS. NGUNJANG
<b>KAB.: BLITAR (05)</b>				
1	SUNYOTO	060 SUTOJAYAN	KALIPANG	JL. RAYA UTARA LODOYO, DS. KALIPANG
2	RPH KADEMANGAN	070 KADEMANGAN	KADEMANGAN	JL. PUNTO DEWO, DS. KADEMANGAN
3	RPH TALUN	090 TALUN	TALUN	DS. TALUN
4	RPH KESAMBEN	110 KESAMBEN	KESAMBEN	PASAR KESAMBEN, DS. KESAMBEN
5	RPH WLINGI	140 WLINGI	BABADAN	PASAR BABADAN, DS. BABADAN
6	SUKANI	190 PONGGOK	GEMBONGAN	GEMBONGAN RT.3/RW.I, DS. GEMBONGAN
7	RPH SRENGAT	200 SRENGAT	KAUMAN	KAUMAN, DS. KAUMAN
<b>KAB.: KEDIRI (06)</b>				
1	RPH WATES	070 WATES	TAWANG	JL. PARE 57 TAWANG, DS. TAWANG
2	RPH KANDANGAN	130 KANDANGAN	KANDANGAN	JL. VETERAN, DS. KANDANGAN
3	RPH SUGIANTO	140 PARE	PARE	JL. A. YANI, DS. PARE
4	RPH PARE	140 PARE	PARE	JL. SEMERU, DS. PARE
5	RPH PURWOASRI	170 PURWOASRI	MRANGGEN	DS. MRANGGEN
6	RPH GROGOL	220 GROGOL	GROGOL	JL. RAYA GRINGGING, DS. GROGOL
7	SUTRISNO	030 NGADILUWIH	PURWOKERTO	
8	SUGENG	100 GURAH	GURAH	

**Lanjutan (1)**

**Daftar Nama dan Alamat RPH/Keurmaster di Jawa Timur, Tahun 2005**

NAMA RPH/KEURMASTER	KECAMATAN	DESA	ALAMAT
(1)	(2)	(3)	(4)
<b>KAB.: MALANG (07)</b>			
1 RPH SBR.MANJING WTN	060 SUMBER MANJING	SBR. MANJING WTN	DS. SBR. MANJING WETAN
2 RPH DAMPIT	070 DAMPIT	DAMPIT	JL. JUWOK-DAMPIT, DS. DAMPIT
3 RPH PONCOKUSUMO	100 PONCOKUSUMO	WONOMULYO	JL.SANGADI, DS. WONOMULYO
4 RPH WAJAK	110 WAJAK	WAJAK	JL. SUROPATI, DS. WAJAK
5 RPH TUREN	120 TUREN	TUREN	JL. GATOT SUBROTO 76, DS. TUREN
6 RPH BULULAWANG	130 BULULAWANG	BULULAWANG	PASAR BULULAWANG, DS. BULULAWANG
7 RPH GONDANGLEGI	140 GONDANGLEGI	GONDANGLEGI	JL. P. SUDIRMAN, DS. GONDANGLEGI
8 RPH KEPANJEN	160 KEPANJEN	ARDIREJO	JL.ADI SANTOSO, DS. ARDIREJO
9 RPH NGEBRUK	170 SUMBERPUCUNG	NGEBRUK	RAYA NGEBRUK KEC. SUMBERPUCUNG
10 RPH TUMPANG	240 TUMPANG	TUMPANG	DS. TUMPANG
11 RPH LAWANG	270 LAWANG	LAWANG	JL. NGAMARTO, DS. LAWANG
12 RPH SINGOSARI	280 SINGOSARI	PAGENTAN	JL. SIDOMULYO, DS. PAGENTAN
13 RPH KARANG PLOSO	290 KARANG PLOSO	GIRIMULYO	DS. GIRIMULYO
14 RPH PUJON	310 PUJON	PUJON LOR	JL.DOROWATI, DS. PUJON LOR
<b>KAB.: LUMAJANG (08)</b>			
1 RPH CANDIPURO	030 CANDIPURO	SUMBEREJO	PASAR CANDIPURO, DS. SUMBEREJO
2 RPH PASIRIAN	040 PASIRIAN	PASIRIAN	JL. TEGIR, DS. PASIRIAN
3 RPH TEMPEH	050 TEMPEH	TEMPEH TENGAH	PASAR TEMPEH TENGAH, DS. TEMPEH TENGAH
4 RPH LUMAJANG	060 LUMAJANG	TOMPO KERSAN	JL.HASANNUDIN, DS. TOMPO KERSAN
5 RPH TEKUNG	070 TEKUNG	TEKUNG	JL RAYA TEKUNG, DS. TEKUNG
6 RPH YOSOWILANGUN	090 YOSOWILANGUN	YS. WILANGUN LOR	JL. JAGALAN, DS. YOSOWILANGUN LOR
7 RPH JATIROTO	110 JATIROTO	KALIBOTO LOR	J.JAGALAN KLBOTO LOR, DS. KALIBOTO LOR
8 RPH H. ABD.HADI	120 RANDUANGUNG	TUNJUNG	DS. TUNJUNG
9 RPH KLAKAH	190 KLAKAH	KLAKAH	JL RAYA KLAKAH, DS. KLAKAH
10 KEUR JUWANTORO	020 PRONOJIWO	PRONOJIWO	Pronojiwo
11 KEUR SUGENG P	080 KUNIR	KUNIR LOR	DS. KUNIR LOR
12 KEUR MISNADI/DJOKO H.	130 SUKODONO	KUTORENON	Pasar Sukodono
13 KEUR ZAENAL ARIFIN	120 RANDUAGUNG	RANDUAGUNG	KANTOR PASAR DS RANDUAGUNG
<b>KAB.: JEMBER (09)</b>			
1 RPH KENCONG	010 KENCONG	KENCONG	DS. KENCONG
2 RPH PUGER	030 PUGER	PUGER WETAN	DS. PUGER WETAN
3 RPH AMBULU	050 AMBULU		DS. KRAJAN AMBULU
4 RPH SILO	070 SILO	SEMPOLAN	JL RAYA BANYUWANGI, DS. SEMPOLAN
5 RPH MAYANG	080 MAYANG	TEGALREJO	JL. RAYA RAUNG, DS. TEGALREJO
6 RPH JENGGAWAH	100 JENGGAWAH	JENGGAWAH	JL KE MANGARAN, DS. JENGGAWAH
7 RPH RAMBIPUJI	120 RAMBIPUJI	RAMBIPUJI	JL RAYA MUKA RSUP, DS. RAMBIPUJI

**Lanjutan (2)**

**Daftar Nama dan Alamat RPH/Keurmaster di Jawa Timur, Tahun 2005**

NAMA RPH/KEURMASTER		KECAMATAN		DESA	ALAMAT
(1)	(2)	(3)	(4)	(5)	(6)
<b>KAB.: JEMBER (09)</b>					
8	RPH PEMDA BALUNG	130	BALUNG		JL.KENANGA 81, DS. MANGGISAN
9	RPH TANGGUL	180	TANGGUL	MANGGISAN	MANGGISAN, DS. MANGGISAN
10	RPH BANGSALSARI	190	BANGSALASRI	BANGSALSARI	JL.BALUNG, DS. BANGSALSARI
11	RPH PEMDA KALISAT	240	KALISAT		JL.PATEMPURAN, DS. KALISAT
12	RPH SUKOWONO	270	SUKOWONO	SUKOWONO	JL. A. YANI, DS. SUKOWONO
13	RPH SUMBERSARI	720	SUMBERSARI	WIROLEGI	JL. YOS SUDARSO, DS. WIROLEGI
14	RPH KALIWATES	710	KALIWATES	JEMBER KIDUL	JL.SENTOT P.DIRJO, DS. JEMBER KIDUL
<b>KAB.: BANYUWANGI (10)</b>					
1	RPH PEMDA GLENMORE	080	GLENMORE	SEPANJANG	DS. SEPANJANG
2	RPH PEMDA KALIBARU	090	KALIBARU	KALIBARU WETAN	DS. KALIBARU WETAN
3	RPH PEMDA ROGOJAMPI	120	ROGOJAMPI	ROGOJAMPI	DS. ROGOJAMPI
4	RPH PEMDA SEMPU	150	SEMPU	GENDOH	DS. GENDOH
5	RPH PEMDA BANYUWANGI	180	BANYUWANGI	KARANGREJO	JL.IKAN WADERPARI, DS. KARANGREJO
6	KEUR SAMAUN	010	PESANGGRAHAN	SILI AGUNG	DS. SILIRAGUNG RT02 RW.IV
7	KEUR SUGENG R.	030	PURWOHARJO	KARETAN	DSN. KARETAN, DS. KARETAN
8	KEUR SUJONO	040	TEGALDLIMO	TEGALDLIMO	DS. TEGALDLIMO
9	KEUR SURADJIANTO	050	MUNCAR	TEMBOK REJO	DS. TEMBOK REJO
10	KEUR M.WAHYUDI	060	CLURING	CLURING	DS. CLURING
11	KEUR NGADI WIYONO	070	GAMBIRAN	WRINGIN AGUNG	DS. WRINGIN AGUNG
12	KEUR BOIRIN	100	GENTENG	GENTENG WETAN	DS. GENTENG WETAN
13	KEUR SOENARYO	110	SRONO	WONOSOBO	DS. WONOSOBO
14	KEUR AFANDI	120	ROGOJAMPI	LEMAHBANG DEWO	DSN. BENJE, DS. ROGOJAMPI
15	KEUR AFANDI/SUJARNO	130	KABAT	KABAT	
16	KEUR BENY HARYONO	190	GIRI	PENATARAN	JL. BENGAWAN GG. KENANGA, DS. PENATARAN
17	KEUR ABU MANSUR	210	WONGSOREJO	WONGSOREJO	
18	KEUR BENY HARYONO	170	GLAGAH	OLEHSARI	
<b>KAB.: BONDOWOSO (11)</b>					
1	RPH MAESAN	010	MAESAN	MAESAN	DS. MAESAN
2	RPH TAMANAN	030	TAMANAN	WONOSUKO	DS. WONOSUKO
3	RPH PUJER	040	PUJER	MASKUNING KULON	DS. MASKUNING KULON
4	RPH SUKOSARI	060	SUKOSARI	SUKOSARI LOR	DS. SUKOSARI LOR
5	RPH WONOSARI	080	WONOSARI	KAPURAN	DS. KAPURAN
6	RPH BONDOWOSO	100	BONDOWOSO	BLINDUNGAN	DS. BLINDUNGAN
7	RPH WRINGIN	130	WRINGIN	WRINGIN	DS. WRINGIN
8	RPH PRAJEKAN	160	PRAJEGAN	PRAJEKAN KIDUL	DS. PRAJEKAN KIDUL
9	KEUR SUNARTO	020	GRUJUGAN	GRUJUGAN LOR	DS. GRUJUGAN LOR
10	KEUR MOH. SIDIK	070	TAPEN	KALI TAPEN	DS. KALI TAPEN
11	KEUR SUGIHARTO	090	TENGGARAN	TENGGARAN	JL. SUTJIPTO JUDO, DS. --- TENGGARAN
12	KEUR SOEBANDI	110	CURAHdami	CURAHdami	JL.RE.MT.DINATA VI/8, DS. CURAHdami
13	KEUR SUGIHARTO	140	TEGALAMPEL	SEKARPUTIH	DS. SEKARPUTIH
14	KEUR SISWANTO	150	KLABANG	KLABANG	DS. KLABANG
15	KEUR SUHARTONO	170	CERME	CERMEE	CERMEE
<b>KAB.: SITUBONDO (12)</b>					
1	RPH PEMDA BESUKI	040	BESUKI	BESUKI	JL MOH. SURUJI, DS. BESUKI
2	RPH SITUBONDO	090	PANARUKAN	SUMBER KOLAK	DS. SUMBER KOLAK
3	RPH ASEMBAGUS	160	ASEMBAGUS	SRIGONDO	DS. TRIGONCO

### Lanjutan (3)

#### Daftar Nama dan Alamat RPH/Keurmaster di Jawa Timur, Tahun 2005

NAMA RPH/KEURMASTER	KECAMATAN	DESA	ALAMAT	
(1)	(2)	(3)	(4)	
<b>KAB.: SITUBONDO (12)</b>				
4 KEUR GATOT SUBIAKTO	110 MANGARAN	MANGARAN	JL. MAWAR 27, DS. MANGARAN	
<b>KAB.: PROBOLINGGO (13)</b>				
1 RPH LECES	050 LECES	SBR. KEDAWUNG	JL. RONGGOJALU 18, DS. SUMBER KEDAWUNG	
2 RPH BANYUANYAR	070 BANYUANYAR	LIPRAK KULON	PASAR BANYUANYAR, DS. LIPRAK KULON	
3 RPH WANGKAL	100 GADING	WANGKAL	JL RAYA PSR.WANGKAL, DS. WANGKAL	
4 RPH PAKUNIRAN	110 PAKUNIRAN	SEGAAN	DS. SOGAAN	
5 RPH KOTA ANYAR	120 KOTA ANYAR	KOTA ANYAR	DS. KOTA ANYAR	
6 RPH PAITON	130 PAITON	SUKODADI	PASAR PAITON, DS. SUKODADI	
7 RPH BESUK AGUNG	140 BESUKI	BESUK AGUNG	PASAR BESUKAGUNG, DS. BESUK AGUNG	
8 RPH KRAKSAAN	150 KRAKSAAN	SEMAMPIR	JL RAYA P. SUDIRMAN 437, DS. SEMAMPIR	
9 RPH MARON	180 MARON	MARON KIDUL	JL RAYA PASAR MARON, DS. MARON KIDUL	
10 RPH PATALAN	210 WONOMERTO	PATALAN	DS. PATALAN	
<b>KAB.: PASURUAN (14)</b>				
1 RPH PURWODADI	010 PURWODADI	GERBO	DS. GERBO	
2 RPH NONGKO JAJAR	020 TUTUR	WONOSARI	PS.BARU NONGKOJAJAR, DS. WONOSARI	
3 RPH PASREPAN	060 PASREPAN	PASREPAN	DS. PASREPAN	
4 RPH WONOREJO	080 WONOREJO		JL.RAYA WONOREJO, DS. PAKIJANGAN	
5 RPH PURWOSARI	090 PURWOSARI	PURWOSARI	BEL.PASAR, DS. PURWOSARI	
6 RPH PRIGEN	100 PRIGEN	PRIGEN	DS. PRIGEN	
7 RPH SUKOREJO	110 SUKOREJO	GLAGAH SARI	GLAGAHSARI, DS. ARJOSARI	
8 RPH.PANDAAN	120 PANDAAN	PANDAAN	JL.GUNUNG GANGSIR, DS. PANDAAN	
9 RPH GEMPOL	130 GEMPOL	GEMPOL	DS. GEMPOL	
10 RPH BANGIL	150 BANGIL	KIDUL DALEM	LEDOK JAGALAN NO 401, DS. KIDUL DALEM	
11 RPH BAJANGAN	190 GONDANG WETAN	RANGGEH	DS. RANGGEH	
12 RPH REJOSO	200 REJOSO	ARJOSARI	DS. ARJOSARI	
13 RPH NGULING	240 NGULING	NGULING	DS. NGULING	
<b>KAB.: SIDOARJO (15)</b>				
1 RPH. UNIT BULANG	020 PRAMBON	BULANG	DS. BULANG	
2 RPH UNIT PORONG	040 PORONG	JUWET KENONGO	JUWETKENONGO, DS. JUWET KENONGO	
3 RPH UNIT SIDOARJO	110 SIDOARJO	SEKARDANGAN	JL DR. WAHIDIN NO.49, DS. SEKARDANGAN	
4 RPH WARU	140 WARU	WARU	JL.S PARMAN V/3 WARU, DS. WARU	
5 RPH NGELOM TAMAN	160 TAMAN	NGELOM	DS. NGELOM	
6 RPH UNIT KRIAN	170 KRIAN	KRIAN	JL. RAYA KRIAN 1, DS. KRIAN	

**Lanjutan (4)**

**Daftar Nama dan Alamat RPH/Keurmaster di Jawa Timur, Tahun 2005**

NAMA RPH/KEURMASTER	KECAMATAN	DESA	ALAMAT
(1)	(2)	(3)	(4)
<b>KAB.: MOJOKERTO (16)</b>			
1 RPH DINOYO	010 JATIREJO	DINOYO	DS. DINOYO
2 RPH GONDANG	020 GONDANG	KEJABON	DSN.KEJABON, DS. KEJABON, GONDANG 61372
3 RPH AKHMAD SUP'I	030 PACET	SAJEN	DS. SAJEN RT01/01 KEC PACET MOJOKERTO
4 RPH SAMPUN	030 PACET	SAJEN,KEC.PACET	DSN. SAJEN RT.01/RW.03 KEC PACE,T MOJOKERTO
5 RPH TRAWAS	040 TRAWAS	KESIMAN	
6 RPH MOJOSARI	080 MOJOSARI	JL GAJAHMADA	JL GAJAHMADA, DS. JL GAJAHMADA
7 RPH H.ABD.LATIF	090 BANGSAL	JL.RAYA BANGSAL	JL.RAYA BANGSAL, DS. JL.RAYA BANGSAL
8 RPH SOOKO	130 SOOKO	KEDUNG MALING	DS. KEDUNG MALING KEC SOOKO
9 RPH GEDEK	140 GEDEK	GEDEG	JL RAYA GEDEG DS. GEDEG KEC GEDEG
10 RPH JETIS	160 JETIS	PERNING	DS. PERNING
11 RPH H.SLAMET	170 DMR. BLANDONG	RANDEGAN	JLN. RANDEGAN KEC. DAWARBLANDONG, MOJOKERTO
12 RPH KEMLAGI	150 KEMLAGI	KEMLAGI	DS. KEMLAGI
13 KEUR KEMLAGI	150 KEMLAGI	KEMLAGI	DS. KEMLAGI
<b>KAB.: JOMBANG (17)</b>			
1 RPH MOJOAGUNG	090 MOJOAGUNG	MIAGAN	DS. MIAGAN
2 RPH PETERONGAN	120 PETERONGAN	PETERONGAN	JL RAYA PETERONGAN, DS. PETERONGAN
3 RPH JOMBANG	130 JOMBANG	CANDI MULYO	DS. CANDI MULYO
4 RPH PLOSO	180 PLOSO	KEDUNG DOWO	DS. KEDUNG DOWO
5 RPH NGORO	050 NGORO	NGORO	
6 KEUR ARI RASWONO	020 PERAK	GLAGAHAN	JL RADEN PATAH 30, DS. GLAGAHAN
7 KEUR AGUS TRI W	040 DIWEK	BANJARAGUNG	DS. KEBONSARI
8 KEUR ACH. SOLICHIN	100 SUMOBITO	SUMOBITO	DS. SUMOBITO
9 KEUR BUADIONO	140 MEGALUH	MEGALUH	DS. LOSARI
10 KEUR IMAM HARIYANTO	GUDO	SUKO PINGGIR	DS. JAPANAN
<b>KAB.: NGANJUK (18)</b>			
1 RPH SUWITO	040 LOCERET	LOCERET	DS. LOCERET
2 RPH MH. SOLAIMAN	070 PRAMBON	WATU DANDANG	DS. WATU DANDANG
3 RPH SUNAWAN	070 PRAMBON	SANGGRAHAN	DS. SANGGRAHAN
4 RPH PEMDA KERTOSONO	090 KERTOSONO	KUDU	JL.SUPRIYADI 57, DS. KUDU
5 RPH MUSNADI	100 PATIANROWO	LESTARI	DS. LESTARI
6 RPH IMAM SOFI'I	110 BARON	GARU	DS. GARU
7 RPH SANTOSO	110 BARON	BARON	JL. RAYA BARON 49, DS. BARON
8 RPH SUROSO	120 GONDANG	GONDANG KULON	DS. GONDANG KULON
9 RPH NGANJUK	140 NGANJUK	GANUNG KIDUL	JL. IMAM BONJOL NO 7, DS. GANUNG KIDUL
<b>KAB.: MADIUN (19)</b>			
1 SOEPENO	020 GEGER	SLAMBUR	DS.CANDI MULYO RT.02/RW.I
2 DARNO	030 DOLOPO	BANGUNSARI	JL. PONOROGO 292
3 SOEDARYANTO	100 MEJAYAN		PSR CARUBAN, DS. MEJAYAN KEC MEJAYAN



**Lanjutan (5)**

**Daftar Nama dan Alamat RPH/Keurmaster di Jawa Timur, Tahun 2005**

NAMA RPH/KEURMASTER	KECAMATAN	DESA	ALAMAT
(1)	(2)	(3)	(4)
<b>KAB.: MAGETAN (20)</b>			
1 RPH GORANG GARENG	050 KAWEDANAN	REJOSARI	
2 RPH MAGETAN	060 MAGETAN	BULUKERTO	JL. SAMODRA, DS. BULUKERTO
3 RPH.PLAOSAN	070 PLAOSAN	PLAOSAN	DS. PLAOSAN
4 RPH MAOSPATI	110 MAOSPATI	SUGIH WARAS	DS. SUGIH WARAS
5 RPH KARANGREJO	120 KARANGREJO	GRABAHAN	DS. GRABAHAN
<b>KAB.: NGAWI (21)</b>			
1 RPH NGRAMBE	020 NGRAMBE	NGRAMBE	DS. NGRAMBE
2 RPH NGAWI	110 NGAWI	PELEM	JL. JOKO TINGKIR, DS. PELEM
3 RPH WALIKUKUN	150 WIDODAREN	WALIKUKUN	DS. WALIKUKUN
4 KEUR HERI NARKO	050 GENENG	TAMBAK ROMO	DS. TAMBAK ROMO
5 KEUR WARSIDI / SAJAD	080 KARANGJATI	PUHTI	PUHTI, DS. PUHTI
6 KEUR SUMARTONO	120 PARON	GELUNG	PASAR PARON, DS. GELUNG
7 KEUR BAMBANG H.	130 KEDUNGGALAR	KEDUNGGALAR	DSN. PULOREJO, DS. KEDUNGGALAR
<b>KAB.: BOJONEGORO (22)</b>			
1 RPH KOTA BOJONEGORO	160 BOJONEGORO	LEDOK WETAN	DS. LEDOK WETAN
2 RPH PADANGAN	230 PADANGAN	KUNCEN	DS. KUNCEN
3 KEUR SUNARDI	100 BAURENO	BAURENO	JL RAYA MONGKRONG, DS. BAURENO
<b>KAB.: TUBAN (23)</b>			
1 RPH H.ABDUL CHAK	020 BANGILAN	SIDO KUMPUL	JL.RAYA 13 BANGILAN, DS. SIDOKUMPUL
2 RPH SUKIDIN	020 BANGILAN	BANGILAN	SAMBONG LOMBOK NO.75, DS. BANGILAN
3 RPH MUDHOFIR	030 SENORI	SENDANG	SENDANG, DS. SENDANG KEC. SENORI
4 RPH SARWI	030 SENORI	RAYUNG	RAYUNG RT.3 RW.2, DS. RAYUNG
5 RPH MAT TALAM	040 SINGGAHAN	TULUNGREJO	TANGGULREJO, DS. TUNGGULREJO
6 RPH M.MUFID	040 SINGGAHAN	TULUNGREJO	TANGGULREJO, DS. TUNGGULREJO
7 RPH DJAM'AN	070 SOOKO	PRAMBON TERGOYANG	PRAMBON TENGGARANG, DS. PRAMBON TERGAYANG
8 RPH H.SUPARNO	070 SOOKO	PRAMBON TERGOYANG	PRAMBON TENGGARANG, DS. PRAMBON TERGAYANG
9 RPH RENGEL	080 RENGEL	RENGEL	JL. RAYA RENGEL, DS. RENGEL
10 RPH MUSTA'IN	090 PLUMPANG	PLUMPANG	DS. PLUMPANG, DS. PLUMPANG
11 RPH RAMIJAN	090 PLUMPANG	PLUMPANG	PLUMPANG, DS. PLUMPANG
12 RPH GUNO SADAR	120 SEMANDING	PRUNGGAHAN KULON	DS. SEMANDING, DS. PRUNGGAHAN KULON
13 RPH TUBAN KOTA	130 TUBAN	KUTOREJO	JL. SUMUR SRUMBUNG, DS. KUTOREJO
14 RPH H. NURHASYIM	150 MERAKURAK		JL R.TUBAN MRKR 47, DS. MANDIREJO
15 RPH PARNI	150 MERAKURAK		DK. KUTI (KRAJAN) 268, DS. BOGOREJO
16 RPH SUMBANG	150 MERAKURAK		DS. MANDIREJO NO. 85
17 RPH TASMIDI	160 KEREK	MARGOMULYO	DS. MARGOMULYO
18 RPH BASRAN	160 KEREK	MARGOMULYO	DS. MARGOMULYO, DS. MARGOMULYO
19 RPH MALACHIMAH	160 KEREK	MARGOMULYO	MARGOMULYO, DS. MARGOMULYO

**Lanjutan (6)**

**Daftar Nama dan Alamat RPH/Keurmater di Jawa Timur, Tahun 2005**

NAMA RPH/KEURMASTER	KECAMATAN	DESA	ALAMAT
(1)	(2)	(3)	(4)
<b>KAB.: TUBAN (23)</b>			
20 RPH TASIIBAN	160 KEREK	MARGOMULYO	JAROREJO, DS. JATIREJO
21 RPH KUSMIRAH/WIHADI	160 KEREK	MARGOMULYO	MARGOMULYO, DS. MARGOMULYO
22 RPH PEMDA	180 JATIROGO	MARGOMULYO	JL. RAYA TIMUR 74, DS. SUGIHAN
23 RPH PENGESTU UTOMO	190 BANCAR		SUKOLILO, DS. SUKOLILO
<b>KAB.: LAMONGAN (24)</b>			
1 RPH KUSNO ALI BARI	100 BABAT	BANARAN	DS. BANARAN KEC. BABAT
2 RPH PUCUK	110 PUCUK	KESAMBI	DS. KESAMBI KEC. PUCUK
3 KEUR JOKO SUPRIYONO	050 MANTUP	SUKO BENDO	DS. SUKOBENDU KEC. MANTUP
4 KEUR SUBHAN	060 KEMBANGBAHU	KEMBANGBAHU	DS. KEMBANGBAHU
5 KEUR AGUS SULISTIO	070 SUGIO	SUGIO	DS. SUGIO
6 KEUR SUWANI	080 KEDUNGPRING	KEDUNGPRING	DS. KEDUNGPRING
7 KEUR BAMBANG NUNUK	120 SUKODADI	SUKODADI	DS. SUKODADI
8 RPH PEMDA	130 LAMONGAN	SIDO KUMPUL	SIDOKUMPUL, DS. SIDOKUMPUL
9 KEUR BUDI ASTIONO	140 TIKUNG	BAKALAN PULE	DS. BAKALAN PULE KEC. TIKUNG
10 KEUR SUDARNO	200 KARANG GENENG	KARANG GENENG	DS. KARANGGENENG
11 KEUR IMAM SUWARNO	210 SEKARAN	SEKARAN	DS. SEKARAN
12 KEUR SUGIMAN	250 PACIRAN	PACIRAN	DS. PACIRAN
13 KEUR SUKISWANDI	260 BRONDONG	BRONDONG	DS. BRONDONG
<b>KAB.: GRESIK (25)</b>			
1 RPH PEMDA GRESIK	100 GRESIK	SIDOKUMPUL	DS. SIDOKUMPUL
2 SOEMARNO	130 SIDAYU	KERTOSONO	DS. KERTOSONO
<b>KAB.: BANGKALAN (26)</b>			
1 RPH KAMAL	010 KAMAL	KAMAL	JL. RAYA KAMAL, DS. KAMAL
2 RPH KWANYAR	030 KWANYAR	PESANGGRAHAN	PESANGGRAHAN, DS. PESANGGRAHAM
3 RPH GALIS	070 GALIS	LONGKEK	JL. R. LONGKET, DS. LONGKEK
4 RPH TANAH MERAH	080 TANAH MERAH	PETRAH	DS. PETRAH
5 RPH TRAGAH	090 TRAGAH	SOKET LAOK	JL. RAYA TRAGAH, DS. SOKET LAOK
6 RPH SOCAH	100 SOCAH	SOCAH	DS. SOCAH
7 RPH BANGKALAN	110 BANGKALAN	PANGGERANAN	JL. LET. SUNARTO NO 3, DS. PANGGERANAN
8 RPH PANGLONGAN	120 BURNEH	PANGGERANAN	DS. PANGGOLANGAN
9 RPH AROSBAYA	130 AROSBAYA	TENGET	DS. TENGET
10 RPH SOPONYONO/GEGER	140 GEGER	KAMPAK	DS. KAMPAK
11 RPH TANJUNGBUMI	160 TANJUNGBUMI	TANJUNGBUMI	DS. TELAGA BIRU
12 RPH SEPULU	170 SEPULUH	SEPULU	JL. R. ASEM JAJAR, DS. SEPULUH
13 RPH KLAMPIS	180 KLAMPIS	KLAMPIS BARAT	DS. KLAMPIS BARAT
14 SAIFUL BAHRI	040 MODUNG	GALIS	JL. RAYA BLEGE, DS. BLEGE
15 A. FAUZI	050 BLEGE, KONANG	BLEGE	JL. RAYA BANDUNG, DS. BANDUNG

**Lanjutan (7)**

**Daftar Nama dan Alamat RPH/Keurmaster di Jawa Timur, Tahun 2005**

NAMA RPH/KEURMASTER (1)	KECAMATAN (2)	DESA (3)	ALAMAT (4)
<b>KAB.: SAMPANG (27)</b>			
1 RPH TORJUN	020 TORJUN	TOJUN	JL.RAYA TORJUN, DS. TOJUN
2 RPH SAMPANG	030 SAMPANG	RONG TENGAH	JL.TRONOJOYO. DS. RONGTENGAH
3 RPH OMBEN	050 OMBEN	RAPA LAOK	DS. RAPA LAOK
4 RPH KEDUNDUNG	060 KEDUNDUNG	MUKTE SAREH	DS. MUKTE SAREH
5 RPH ROBATAL	100 ROBATAL	KR. PENANG OLOH	DS. KARANG PENANG OLOH
6 RPH KETAPANG	110 KETAPANG	KETAPANG BARAT	DS. KETAPANG BARAT
<b>KAB.: PAMEKASAN (28)</b>			
1 RPH PAMEKASAN I	050 PEMEKASAN	BARURAMBAT KOTA	DS. BARURAMBAT KOTA
2 RPH PAMEKASAN II	060 PROPO	JAMBRINGIN	DS. JAMBRINGIN
3 PELENGAAN I	070 PELENGAAN	PELENGAAN LAOK	DS. PELENGAAN LAOK
4 PELENGAAN II	070 PELENGAAN	BANYUPELE	DS. BANYUPELE
5 RPH PEGANTENAN	080 PENGATENAN	PEGANTENAN	DS. PEGANTENAN
6 RPH PAKONG	100 PAKONG	PAKONG	DS. PAKONG
7 RPH WARU	110 WARU	WARU BARAT	DS. WARU BARAT
8 RPH BATU BINTANG	120 BATUMARMAR	BATU BINTANG	DS. BATU BINTANG
9 KEUR. TOMANG MATEH	040 LARANGAN	BLUMBUNGAN	DS. BLUMBUNGAN
<b>KAB.: SUMENEP (29)</b>			
1 RPH BLUTO	020 BLUTO	BUNGBUNGAN	JL RAYA BLUTO, DS. BUNGBUNGAN
2 RPH TALANGO	050 TALANGO	TALANGO	DS. TALANGO
3 RPH SUMENEP	070 SUMENEP	PAJAGALAN	JL DR.CIPTO RT04, DS. PAJAGALAN
4 RPH LENTENG	080 LENTENG	LENTENG TIMUR	DS. LENTENG TIMUR
5 RPH GANDING	090 GANDING	KETAWANG KARAY	JL RAYA GULUK-GULUK, DS. KETAWANG KARAY
6 RPH RUBARU	130 RUBARU	RUBARU	DS. RUBARU
7 RPH MANDING	150 MANDING	MANDING LAOK	JL RAYA MANDING, DS. MANDING LAOK
8 RPH GAPURA	170 GAPURA	GAPURA BARAT	DS. GAPURA BARAT
9 RPH BATAN-BATANG	180 BATANG2	BATANG2 DAYA	DS. BATANG-BATANG DAYA
10 RPH AMBUNTEN	120 AMBUNTEN	AMBUNTEN TIMUR	DS. AMBUNTEN TIMUR
11 KEUR. AMAR SAPTI	010 PRAGAAN	PRAGAAN	DS. PRAGAAN LAOK
12 KEUR. MOCH. FANDI	030 SARONGGI	SAPEKEN	DS. SAPEKEN
13 KEUR. SUTIKNO	040 GILIGENTENG	AENGANYAR	DS. AENGANYAR
14 KEUR. HARTONO	060 KALIANGET	KALIANGET TIMUR	JL . KALI BANTENG , DS. KALIANGET TIMUR
15 KEUR. BAMBANG CH	100 GULUK-GULUK	GULUK-GULUK	DS. GULUK-GULUK
16 KEUR. MATSIRI	110 PASONGSONGAN	PASONGSONGAN	KANTOR CAMAT, DS. PASONGSONGAN
17 KEUR. SUCIPTO UTOMO	140 DASUK	DASUK	KANTOR KECAMATAN, DS. DASUK
18 KEUR. ACH. SLAMET	160 BATUPUTIH	BATUPUTIH LAOK	DS. BATUPUTIH LAOK
19 KEUR. MENAWI	190 DUNGKEK	DUNGKEK	DS. DUNGKEK
20 KEUR. ABD. KADIR	200 NONG GUNUNG	SOKARAME PASESER	DS. SOKARAME PASESER
21 KEUR. ACH. MARZUKI	210 GAYAM	GAYAM	DS. PANCOR
22 KEUR. A. MUNAWINARA	220 RAAS	RAAS	KANTOR CAMAT, DS. RAAS
23 KEUR. SUKARNO	230 SAPEKEN	SAPEKEN	DS. SAPEKEN
24 KEUR. SUNARYO	240 ARJASA	KAMPUNG PASAR	KAMPUNG PASAR, DS. ARJASA
25 KEUR. ACH. MANSYUR	250 MASALEMBU	MASALIMA	DS. MASALIMA

**Lanjutan (8)****Daftar Nama dan Alamat RPH/Keurmaster di Jawa Timur, Tahun 2005**

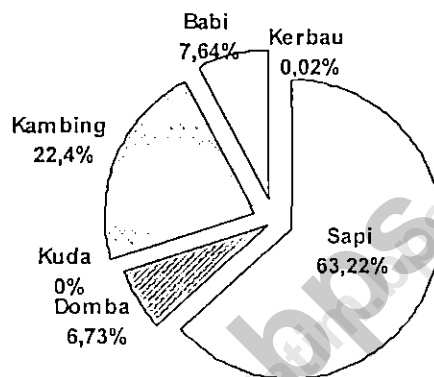
NAMA RPH/KEURMASTER (1)	KECAMATAN (2)	DESA (3)	ALAMAT (4)
<b>KOTA : KEDIRI (71)</b>			
1 RPH KODYA DATI II	010 MOJOROTO	POJOK	JL.KDP SLAMET RIYADI, DS. POJOK
<b>KOTA : BLITAR (72)</b>			
1 RPH KODYA DATI II	020 KEPANJEN KIDUL	KEPANJEN KIDUL	JL.KACAPIRING 4, DS. KEPANJEN KIDUL
<b>KOTA : MALANG (73)</b>			
1 PDPT. KOD.MALANG	050 SUKUN	CIPTO MULYO	JL.SUGIONO NO 176, DS. CIPTO MULYO
<b>KOTA : PROBOLINGGO (74)</b>			
1 RPH WONOASIH	020 WONOASIH	JREBENG KIDUL	JL.IR.SUTAMI, DS. JREBENG KIDUL
2 RPH MAYANGAN	030 MAYANGAN	MANGUN HARDJO	JL.SUROPATI 35, DS. MANGUN HARDJO
<b>KOTA : PASURUAN (75)</b>			
1 RPH KODYA	020 PURWOREJO	KEBONSARI	JL.GAJAH MADA 41, DS. KEBONSARI
<b>KOTA : MOJOKERTO (76)</b>			
1 RPH KODYA	020 MEGERSARI	KEL. KEDUNDUNG	JL. SEKAR PUTIH 422D, DS. KEL. KEDUNDUNG
<b>KOTA : MADIUN (77)</b>			
1 RPH KODYA DATI II	010 MANGUN HARJO	NAMBANGAN KIDUL	JL.MAY.SUNGKONO 1/30, DS. NAMBANGAN KIDUL
<b>KOTA : SURABAYA (78)</b>			
1 RPH PEGIRIAN	230 SEMAMPIR	SIDOTOPO	JL.PEGIRIAN 258, DS. SIDOTOPO
<b>KOTA : BATU (79)</b>			
1 RPH BATU	710 BATU	SISIR	JL. ANJASMORO, DS. SISIR

## BAB 2. URAIAN SINGKAT

### 2.1. Pemotongan Ternak

Hasil laporan triwulanan pemotongan ternak RPH Keurmaster di Jawa Timur menunjukkan bahwa jumlah ternak besar dan kecil yang dipotong di RPH dan di luar RPH yang dilaporkan selama tahun 2005 mencapai 540.249 ekor terdiri dari ternak sapi 341.525 ekor, ternak kerbau 108 ekor, ternak kambing 121.017 ekor, ternak domba 36.347 ekor dan ternak babi 41.252 ekor.

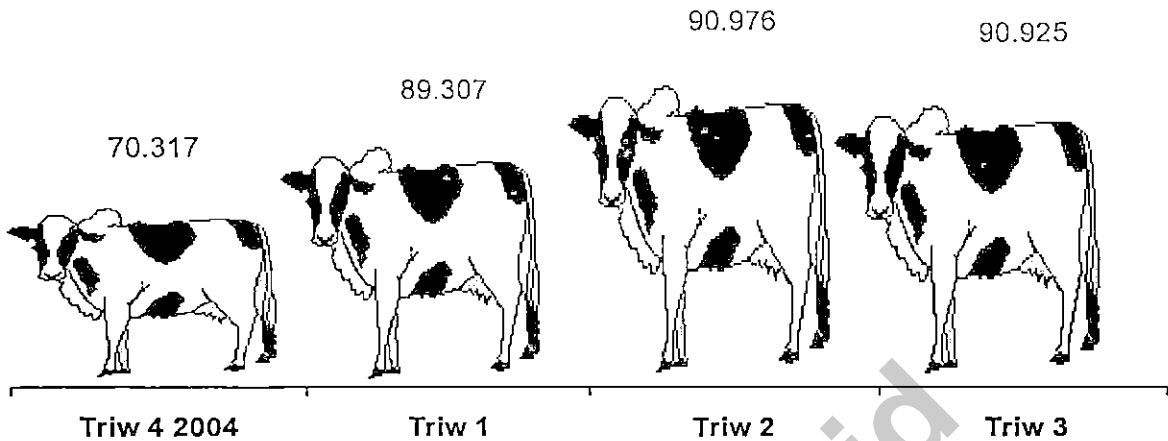
Gambar 1. Persentase Ternak Yg Dipotong Menurut Jenis Ternak, Tahun 2005



#### 2.1.a. Pemotongan Ternak Sapi

Dari total ternak yang dipotong selama tahun 2005, pemotongan ternak sapi adalah yang terbesar mencapai 341.525 ekor atau 63,22 persen dari seluruh ternak besar dan kecil yang dipotong. Ternak sapi yang dipotong sebanyak 341.525 ekor tersebut terdiri dari sapi jantan 292.579 ekor dan sapi betina 48.946 ekor. Pemotongan ternak sapi betina sebagian besar dikarenakan sapi sudah tidak produktif yakni sebesar 85,67 persen dari total ternak sapi betina yang dipotong, terkena penyakit positif *brucellosis* sebesar 0,95 persen dan karena lainnya sebanyak 13,38 persen. Periode pemotongan ternak sapi terbanyak pada triwulan I yakni sebanyak 89.307 ekor atau 26,15 persen dari seluruh ternak sapi yang dipotong. Selanjutnya triwulan II sebesar 26,64 persen, triwulan IV sebesar 20,59 persen dan triwulan III sebesar 26,62 persen.

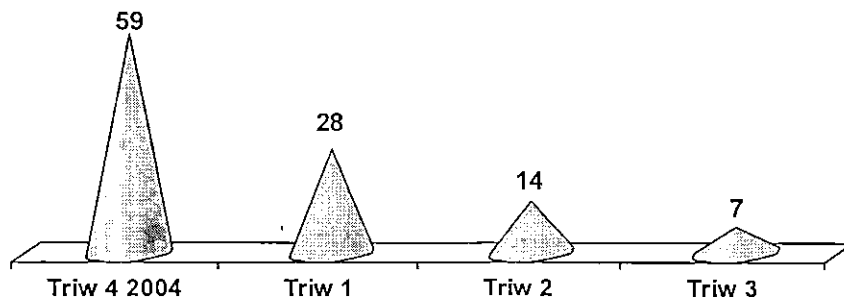
Gambar 2. Banyaknya Ternak Sapi Yg Dipotong Per Triwulan, Tahun 2005 (ekor)



### 2.1.b. Pemotongan ternak kerbau

Pemotongan ternak kerbau ada pada urutan yang ke-5 (lima) yakni sebesar 108 ekor atau 0,02 persen dari seluruh ternak besar dan kecil yang dipotong selama tahun 2005. Ternak kerbau yang dipotong sebanyak 108 ekor tersebut terdiri dari kerbau jantan 92 ekor dan kerbau betina 16 ekor. Pemotongan ternak kerbau betina dikarenakan kerbau sudah tidak produktif yakni sebesar 75 persen dari ternak kerbau betina yang dipotong, terkena penyakit positif *brucellosis* sebesar 0 persen dan karena lainnya sebanyak 25 persen. Periode pemotongan ternak kerbau yang terbanyak pada triwulan IV yakni sebanyak 59 ekor atau 54,63 persen dari seluruh ternak kerbau yang dipotong. Selanjutnya triwulan I sebesar 28 ekor atau 25,93 persen, triwulan II sebanyak 14 ekor atau 12,96 persen dan triwulan III sebesar 7 atau 6,48 persen.

Gambar 3. Banyaknya Ternak Kerbau Yg Dipotong Per Triwulan, Tahun 2005 (ekor)



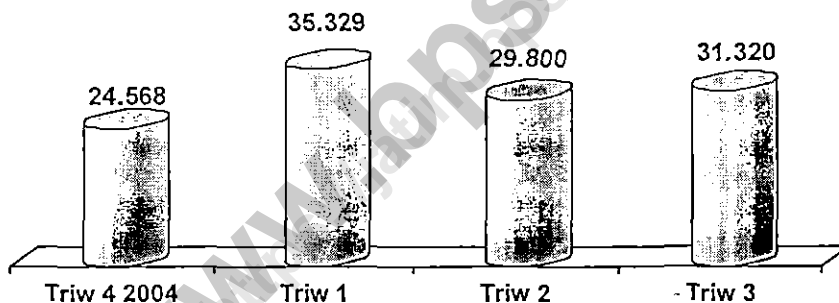
### 2.1.c. Pemotongan ternak kuda

Dari pemotongan seluruh ternak selama tahun 2005 di RPH maupun diluar RPH yang dilaporkan Keurmaster, tidak ada laporan pemotongan ternak kuda.

### 2.1.d. Pemotongan ternak kambing

Dari pemotongan seluruh ternak selama tahun 2005, ternak kambing ada pada urutan yang ke-2 (dua) yaitu sebesar 121.017 ekor atau 22,40 persen dari seluruh ternak besar dan kecil yang dipotong. Periode pemotongan ternak kambing yang terbanyak pada pada triwulan I yaitu sebanyak 35.329 ekor atau 29,19 persen dari seluruh ternak kambing yang dipotong. Selanjutnya triwulan II sebesar 29.800 ekor atau 24,62 persen, triwulan III sebesar 31.320 ekor atau 25,88 persen dan triwulan IV sebanyak 24.568 ekor atau 20,30 persen.

Gambar 4. Banyaknya Ternak Kambing Yg Dipotong Per Triwulan, Tahun 2005 (ekor)



### 2.1.e. Pemotongan ternak domba

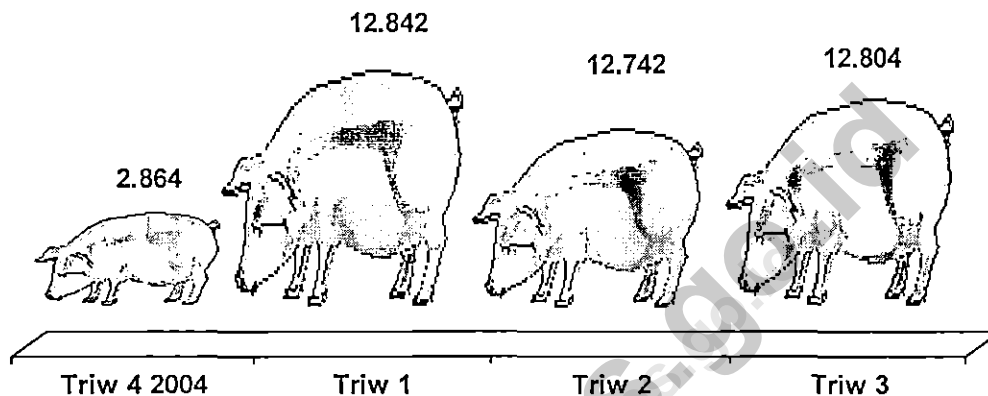
Selama tahun 2005, dari pemotongan seluruh ternak, ternak domba ada pada urutan yang ke-4 (empat) yaitu sebesar 36.347 ekor atau 6,73 persen dari seluruh ternak besar dan kecil yang dipotong. Periode pemotongan ternak domba yang terbanyak pada triwulan III yaitu sebanyak 10.792 ekor atau 29,69 persen dari seluruh ternak domba yang dipotong, selanjutnya triwulan I sebesar 9.443 ekor atau 25,98 persen, triwulan II sebesar 9.071 ekor atau 24,96 persen dan triwulan IV sebanyak 7.041 ekor atau 19,37 persen.

### 2.1.f. Pemotongan ternak babi

Sedangkan pemotongan ternak babi selama tahun 2005 menduduki urutan yang ke-3 (tiga) yaitu sebesar 41.252 ekor atau 7,64 persen dari seluruh ternak besar dan kecil yang dipotong. Periode pemotongan ternak babi yang terbanyak pada pada triwulan I yaitu sebanyak 12.842 ekor atau 31,13 persen dari

seluruh ternak babi yang dipotong, selanjutnya triwulan III sebesar 12.804 ekor atau 31,04 persen, triwulan III sebesar 12.742 ekor atau 30,89 persen dan triwulan IV sebanyak 2.864 ekor atau 6,94 persen.

Gambar 5. Banyaknya Ternak Babi Yg Dipotong Per Triwulan, Tahun 2005 (ekor)



## 2.2. Produksi

Produksi hasil pematangan ternak di RPH terdiri dari bagian karkas, jeroan, kulit basah dan produksi lainnya. Pada tahun 2005, produksi karkas yang dihasilkan oleh RPH di Jawa Timur adalah 555.667 kuintal, sedangkan jeroan dan kulit basah masing-masing 166.044 dan 91.446 kuintal. Selebihnya, sebanyak 110.278 kuintal adalah produk lainnya. Produksi ini belum termasuk dari pematangan ternak yang tidak dilaporkan.

Produksi karkas, jeroan dan kulit basah ternak sapi paling banyak dihasilkan di Surabaya, Sidoarjo dan Kota Malang secara berturut-turut mencapai 23,28 persen; 13,35 persen dan 7,74 persen dari total ternak sapi yang dipotong. Sementara untuk ternak kerbau, produksi terbesar dihasilkan di Blitar sebesar 65,09 persen, Sidoarjo sebesar 20,80 persen dan Jombang sebesar 11,87 persen.



Tabel 1. Persentase Produksi Menurut Jenis Ternak dan Jenis Organ Tubuh, Tahun 2005  
(dalam Persen)

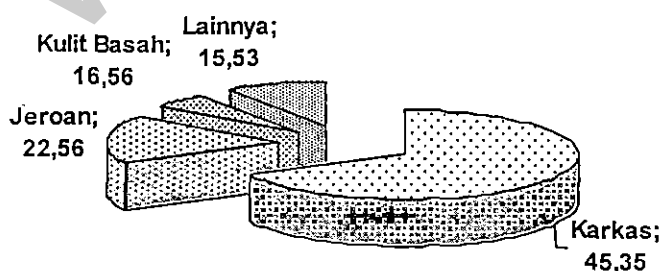
Ternak	Karkas	Jeroan	Kulit Basah	Lainnya	Jumlah
Sapi	59,92	18,02	10,06	12,01	100,00
Kerbau	60,20	17,86	9,95	11,99	100,00
Kuda	-	-	-	-	-
Kambing	60,51	16,86	11,78	10,85	100,00
Domba	60,33	16,98	11,79	10,91	100,00
Babi	61,42	11,76	0	26,82	100,00

Produksi karkas, jeroan dan kulit basah kambing paling banyak dihasilkan di Ponorogo sebesar 20,77 persen; Surabaya sebesar 10,03 persen dan Kota Malang sebesar 9,26 persen. Untuk domba, Kabupaten Gresik memiliki persentase tertinggi yaitu 19,06 persen diikuti Surabaya sebesar 15,85 persen. Sedangkan untuk Babi, Surabaya dan Kota Malang mencapai produksi tertinggi masing-masing sebesar 61,02 persen dan 28,03 persen.

### 2.3. Nilai Produksi

Nilai produksi ternak yang dipotong di RPH selama tahun 2005 di Jawa Timur mencapai Rp. 34.715,7 juta dan sekitar 93,80 persen-nya merupakan kontribusi dari produksi ternak sapi di Jawa Timur.

Gambar 6. Persentase Nilai Produksi Ternak Menurut Jenis Produksi, Tahun 2005



Tabel 1. Banyaknya Ternak yang Dipotong Menurut Jenis Ternak di Propinsi Jawa Timur, 2005

Satuan: ekor

Jenis Ternak	Triwulan			
	IV *	I	II	III
(1)	(2)	(3)	(4)	(5)
SAPI	70.317	89.307	90.976	90.925
KERBAU	59	28	14	7
KUDA	-	-	-	-
KAMBING	24.568	35.329	29.800	31.320
DOMBA	7.041	9.443	9.071	10.792
BABI	11.864	12.842	12.742	12.804

Keterangan: \* = Triwulan IV tahun 2004

Tabel 2. Produksi Ternak yang Dipotong Menurut Jenis Ternak dan Jenis Produksinya di Jawa Timur, 2005

Satuan: kuintal

Jenis Ternak	Jenis Produksi	Triwulan			
		IV *	I	II	III
(1)	(2)	(3)	(4)	(5)	(6)
SAPI	Karkas	105.476	133.961	136.464	136.388
	Jeroan	31.643	40.188	40.939	40.916
	Kulit Basah	17.579	22.327	22.744	22.731
	Lainnya	21.095	26.792	27.293	27.278
KERBAU	Karkas	99	47	24	12
	Jeroan	28	13	7	3
	Kulit Basah	20	9	5	2
	Lainnya	18	9	4	2
KUDA	Karkas	-	-	-	-
	Jeroan	-	-	-	-
	Kulit Basah	-	-	-	-
	Lainnya	-	-	-	-
KAMBING	Karkas	4.391	6.314	5.326	5.597
	Jeroan	1.254	1.804	1.522	1.599
	Kulit Basah	941	1.353	1.142	1.200
	Lainnya	784	1.128	951	1.000
DOMBA	Karkas	1.258	1.688	1.621	1.929
	Jeroan	360	482	463	551
	Kulit Basah	270	362	348	413
	Lainnya	225	301	290	344
BABI	Karkas	3.559	3.853	3.823	3.841
	Jeroan	1.008	1.092	1.083	1.088
	Kulit Basah	0	0	0	0
	Lainnya	653	706	701	704

Keterangan: \* = Triwulan IV tahun 2004

**Tabel 3. Nilai Produksi Ternak yang Dipotong (ribu Rp) Menurut Jenis Ternak dan Jenis Produksinya di Propinsi Jawa Timur, 2005**

Jenis Ternak	Jenis Produksi	Triwulan			
		IV *	I	II	III
(1)	(2)	(3)	(4)	(5)	(6)
SAPI	Karkas	4.232.204	5.643.923	6.036.869	6.093.819
	Jeroan	1.118.030	1.490.966	1.594.771	1.609.816
	Kulit Basah	316.427	421.976	451.355	455.613
	Lainnya	595.937	794.721	850.051	858.071
KERBAU	Karkas	4.097	2.041	1.082	579
	Jeroan	1.022	509	270	144
	Kulit Basah	368	183	97	52
	Lainnya	529	263	140	75
KUDA	Karkas	0	0		
	Jeroan	0	0		
	Kulit Basah	0	0		
	Lainnya	0	0		
KAMBING	Karkas	142.693	211.760	184.514	200.325
	Jeroan	36.065	53.522	46.635	50.631
	Kulit Basah	14.118	20.951	18.256	19.820
	Lainnya	14.116	20.948	18.253	19.817
DOMBA	Karkas	40.895	56.601	56.165	69.026
	Jeroan	10.336	14.306	14.196	17.446
	Kulit Basah	4.046	5.600	5.557	6.829
	Lainnya	4.045	5.599	5.556	6.828
BABI	Karkas	89.781	102.041	107.321	115.392
	Jeroan	15.127	17.192	18.082	19.442
	Kulit Basah	0	0	0	0
	Lainnya	5.873	6.675	7.020	7.548

Keterangan: \* = Triwulan IV tahun 2004

Tabel 4. Banyaknya Ternak Betina (Sapi/Kerbau) yang Dipotong Menurut Alasan Pemotongan di Jawa Timur, 2005

Jenis Ternak (1)	Alasan Pemotongan (2)	Triwulan			
		IV * (3)	I (4)	II (5)	III (6)
SAPI	Tidak Produktif	9.218	11.984	12.680	8.050
	Positif Brucellosis	72	141	209	41
	Lainnya	2.636	1.461	1.626	828
KERBAU	Tidak Produktif	6	4	1	1
	Positif Brucellosis	-	-	-	-
	Lainnya	-	4	-	-

Keterangan: \* = Triwulan IV tahun 2004

Tabel 5. Banyaknya Ternak yang Dipotong Menurut Jenis Ternak Dirinci per Kabupaten/Kota di Jawa Timur, 2005

Satuan: ekor

Kabupaten/ Kota (1)	Jenis Ternak					
	Sapi (2)	Kerbau (3)	Kuda (4)	Kambing (5)	Domba (6)	Babi (7)
<b>Kabupaten:</b>						
01 Pacitan	1.454	0	0	2.726	641	0
02 Ponorogo	3.977	0	0	17.330	59	0
03 Trenggalek	1.692	0	0	2.314	822	0
04 Tulungagung	4.082	0	0	0	0	389
05 Blitar	2.657	71	0	2.179	1.477	35
06 Kediri	6.473	0	0	4.091	0	144
07 Malang	11.058	0	0	2.743	82	0
08 Lumajang	7.342	0	0	941	329	0
09 Jember	6.414	0	0	2.188	322	47
10 Banyuwangi	10.204	0	0	5.610	2.922	36
11 Bondowoso	8.893	0	0	37	171	0
12 Situbondo	5.978	0	0	365	1.512	0
13 Probolinggo	9.910	0	0	245	195	0
14 Pasuruan	9.415	0	0	2.819	668	0
15 Sidoarjo	44.854	22	0	0	0	0
16 Mojokerto	6.309	0	0	1.913	769	0
17 Jombang	9.654	13	0	1.025	192	51
18 Nganjuk	2.685	0	0	2.383	1.575	0
19 Madiun	870	0	0	868	483	0
20 Magetan	2.792	0	0	159	204	9
21 Ngawi	961	1	0	3.348	330	50
22 Bojonegoro	3.169	0	0	2.052	0	48
23 Tuban	6.920	0	0	5.108	3.934	243
24 Lamongan	8.923	0	0	3.840	0	0
25 Gresik	9.287	0	0	5.571	5.243	0
26 Bangkalan	13.042	0	0	972	107	0
27 Sampang	5.412	0	0	6	0	0
28 Pamekasan	3.568	0	0	874	107	0
29 Sumenep	7.878	0	0	0	0	0
<b>Kota:</b>						
71 Kediri	3.806	0	0	1.819	1.782	701
72 Blitar	1.894	0	0	413	252	165
73 Malang	25.074	1	0	21.084	0	6.706
74 Probolinggo	3.333	0	0	366	406	512
75 Pasuruan	4.634	0	0	768	0	0
76 Mojokerto	8.620	0	0	1.144	1.432	1.709
77 Madiun	1.010	0	0	870	0	549
78 Surabaya	75.398	0	0	22.846	10.331	29.858
79 Batu	1.883	0	0	0	0	0
<b>Jumlah</b>	<b>341.525</b>	<b>108</b>	<b>0</b>	<b>121.017</b>	<b>36.347</b>	<b>41.252</b>

Tabel 6. Banyaknya Ternak Jantan dan Betina (Sapi/Kerbau) yang Dipotong per Kabupaten/Kota di Jawa Timur, 2005

Satuan: ekor

Kabupaten/ Kota	Sapi			Kerbau		
	Jantan	Betina	Jumlah	Jantan	Betina	Jumlah
(1)	(2)	(3)	(4)	(5)	(6)	(7)
<b>Kabupaten:</b>						
01 Pacitan	1.370	84	1.454	-	-	-
02 Ponorogo	2.983	994	3.977	-	-	-
03 Trenggalek	1.400	292	1.692	-	-	-
04 Tulungagung	3.780	302	4.082	-	-	-
05 Blitar	2.529	128	2.657	60	11	71
06 Kediri	5.649	824	6.473	-	-	-
07 Malang	8.597	2.461	11.058	-	-	-
08 Lumajang	6.000	1.342	7.342	-	-	-
09 Jember	6.175	239	6.414	-	-	-
10 Banyuwangi	9.511	693	10.204	0	0	-
11 Bondowoso	8.723	170	8.893	-	-	-
12 Situbondo	5.087	891	5.978	0	0	-
13 Probolinggo	9.282	628	9.910	-	-	-
14 Pasuruan	8.980	435	9.415	-	-	-
15 Sidoarjo	30.053	14.801	44.854	20	2	22
16 Mojokerto	5.585	724	6.309	-	-	-
17 Jombang	8.800	854	9.654	11	2	13
18 Nganjuk	2.050	635	2.685	-	-	-
19 Madiun	772	98	870	-	-	-
20 Magetan	2.635	157	2.792	-	-	-
21 Ngawi	758	203	961	-	1	1
22 Bojonegoro	3.063	106	3.169	-	-	-
23 Tuban	5.595	1.325	6.920	-	-	-
24 Lamongan	8.146	777	8.923	-	-	-
25 Gresik	9.176	111	9.287	-	-	-
26 Bangkalan	10.999	2.043	13.042	0	0	-
27 Sampang	4.161	1.251	5.412	-	-	-
28 Pamekasan	1.908	1.660	3.568	-	-	-
29 Sumenep	5.579	2.299	7.878	-	-	-
<b>Kota:</b>						
71 Kediri	2.720	1.086	3.806	-	-	-
72 Blitar	1.758	136	1.894	-	-	-
73 Malang	24.473	601	25.074	1	-	1
74 Probolinggo	3.069	264	3.333	-	-	-
75 Pasuruan	3.426	1.208	4.634	-	-	-
76 Mojokerto	8.611	9	8.620	-	-	-
77 Madiun	737	273	1.010	-	-	-
78 Surabaya	66.870	8.528	75.398	-	-	-
79 Batu	1.569	314	1.883	0	-	-
<b>Jumlah</b>	<b>292.579</b>	<b>48.946</b>	<b>341.525</b>	<b>92</b>	<b>16</b>	<b>108</b>

Tabel 7. Banyaknya Ternak Betina (Sapi/Kerbau) yang Dipotong Menurut Alasan Pemotongan Dirinci per Kabupaten/Kota di Jawa Timur, 2005

Satuan: ekor

Kabupaten/ Kota	SAPI			KERBAU		
	Tidak Produktif	Positif Brucellosis	Lainnya	Tidak Produktif	Positif Brucellosis	Lainnya
(1)	(2)	(3)	(4)	(5)	(6)	(7)
<b>Kabupaten:</b>						
01 Pacitan	70	-	23	-	-	-
02 Ponorogo	1.001	-	-	-	-	-
03 Trenggalek	286	-	12	-	-	-
04 Tulungagung	252	-	-	-	-	-
05 Blitar	94	2	50	11	-	-
06 Kediri	465	8	366	-	-	-
07 Malang	2.109	-	88	-	-	-
08 Lumajang	862	-	734	-	-	-
09 Jember	181	25	32	-	-	-
10 Banyuwangi	602	1	144	-	-	-
11 Bondowoso	133	9	36	-	-	-
12 Situbondo	624	-	218	-	-	-
13 Probolinggo	489	51	125	-	-	-
14 Pasuruan	382	6	76	-	-	-
15 Sidoarjo	13.167	284	2.190	1	-	2
16 Mojokerto	722	-	11	-	-	-
17 Jombang	610	-	42	-	-	-
18 Nganjuk	594	2	12	-	-	-
19 Madiun	51	-	71	-	-	-
20 Magetan	125	-	32	-	-	-
21 Ngawi	132	-	109	-	-	2
22 Bojonegoro	76	-	44	-	-	-
23 Tuban	960	-	301	-	-	-
24 Lamongan	437	-	116	-	-	-
25 Gresik	112	-	-	-	-	-
26 Bangkalan	1.391	21	320	-	-	-
27 Sampang	660	18	218	-	-	-
28 Pamekasan	1.670	-	-	-	-	-
29 Sumenep	1.591	36	1.016	-	-	-
<b>Kota:</b>						
71 Kediri	1.094	-	-	-	-	-
72 Blitar	55	-	122	-	-	-
73 Malang	596	-	14	-	-	-
74 Probolinggo	245	-	32	-	-	-
75 Pasuruan	1.217	-	-	-	-	-
76 Mojokerto	9	-	-	-	-	-
77 Madiun	275	-	-	-	-	-
78 Surabaya	8.592	-	-	-	-	-
<b>Jumlah</b>	41.932	463	6.551	12	-	4



Tabel 8. Produksi Ternak Sapi yang Dipotong Menurut Jenis Produksinya  
Dirinci per Kabupaten/Kota di Jawa Timur, 2005

Satuan: quintal

Kabupaten/ Kota (1)	Jenis Produksi			
	Karkas (2)	Jeroan (3)	Kulit Basah (4)	Lainnya (5)
<b>Kabupaten:</b>				
01 Pacitan	1.456	438	245	290
02 Ponorogo	6.615	1.990	1.112	1.327
03 Trenggalek	2.780	836	466	557
04 Tulungagung	6.790	2.043	1.141	1.362
05 Blitar	4.002	1.201	666	801
06 Kediri	10.229	3.072	1.715	2.052
07 Malang	16.862	5.063	2.816	3.380
08 Lumajang	9.406	2.820	1.575	1.877
09 Jember	8.352	2.507	1.399	1.670
10 Banyuwangi	13.418	4.036	2.239	2.682
11 Bondowoso	13.075	3.917	2.165	2.606
12 Situbondo	8.307	2.491	1.384	1.668
13 Probolinggo	13.001	3.900	2.174	2.599
14 Pasuruan	13.178	3.958	2.207	2.635
15 Sidoarjo	68.326	20.534	11.440	13.689
16 Mojokerto	9.433	2.827	1.570	1.884
17 Jombang	16.033	4.823	2.692	3.215
18 Nganjuk	4.448	1.338	747	892
19 Madiun	1.391	417	232	278
20 Magetan	4.411	1.321	731	880
21 Ngawi	1.522	456	254	304
22 Bojonegoro	5.217	1.568	874	1.046
23 Tuban	10.992	3.304	1.840	2.201
24 Lamongan	13.086	3.929	2.186	2.617
25 Gresik	15.447	4.648	2.596	3.099
26 Bangkalan	14.681	4.399	2.434	2.921
27 Sampang	6.411	1.921	1.065	1.282
28 Pamekasan	3.485	1.042	586	698
29 Sumenep	9.736	2.918	1.612	1.947
<b>Kota:</b>				
71 Kediri	6.331	1.905	1.064	1.270
72 Blitar	3.150	948	530	632
73 Malang	39.721	11.889	6.572	7.928
74 Probolinggo	4.943	1.476	825	989
75 Pasuruan	7.708	2.319	1.296	1.547
76 Mojokerto	14.338	4.314	2.410	2.877
77 Madiun	1.600	479	265	319
78 Surabaya	119.440	35.749	19.763	23.839
79 Batu	2.966	888	494	595
<b>Jumlah</b>	<b>512.288</b>	<b>153.686</b>	<b>85.381</b>	<b>102.458</b>

Tabel 9. Produksi Ternak Kerbau yang Dipotong Menurut Jenis Produksinya  
Dirinci per Kabupaten/Kota di Jawa Timur, 2005

Satuan: quintal

Kabupaten/ Kota	Jenis Produksi			
	Karkas	Jeroan	Kulit Basah	Lainnya
(1)	(2)	(3)	(4)	(5)
<b>Kabupaten:</b>				
01 Pacitan	-	-	-	-
02 Ponorogo	-	-	-	-
03 Trenggalek	-	-	-	-
04 Tulungagung	-	-	-	-
05 Blitar	119	34	23	21
06 Kediri	-	-	-	-
07 Malang	-	-	-	-
08 Lumajang	-	-	-	-
09 Jember	-	-	-	-
10 Banyuwangi	-	-	-	-
11 Bondowoso	-	-	-	-
12 Situbondo	-	-	-	-
13 Probolinggo	-	-	-	-
14 Pasuruan	-	-	-	-
15 Sidoarjo	38	11	7	7
16 Mojokerto	-	-	-	-
17 Jombang	22	6	4	4
18 Nganjuk	-	-	-	-
19 Madiun	-	-	-	-
20 Magetan	-	-	-	-
21 Ngawi	1	0	1	1
22 Bojonegoro	-	-	-	-
23 Tuban	-	-	-	-
24 Lamongan	-	-	-	-
25 Gresik	-	-	-	-
26 Bangkalan	-	-	-	-
27 Sampang	-	-	-	-
28 Pamekasan	-	-	-	-
29 Sumenep	-	-	-	-
<b>Kota:</b>				
71 Kediri	-	-	-	-
72 Blitar	-	-	-	-
73 Malang	1	0	1	1
74 Probolinggo	-	-	-	-
75 Pasuruan	-	-	-	-
76 Mojokerto	-	-	-	-
77 Madiun	-	-	-	-
78 Surabaya	-	-	-	-
79 Batu	-	-	-	-
<b>Jumlah</b>	181	51	36	33

Tabel 10. Produksi Ternak Kuda yang Dipotong Menurut Jenis Produksinya  
Dirinci per Kabupaten/Kota di Jawa Timur, 2005

Satuan: kuintal

Kabupaten/ Kota	Jenis Produksi			
	Karkas	Jeroan	Kulit Basah	Lainnya
(1)	(2)	(3)	(4)	(5)
<b>Kabupaten:</b>				
01 Pacitan	-	-	-	-
02 Ponorogo	-	-	-	-
03 Trenggalek	-	-	-	-
04 Tulungagung	-	-	-	-
05 Blitar	-	-	-	-
06 Kediri	-	-	-	-
07 Malang	-	-	-	-
08 Lumajang	-	-	-	-
09 Jember	-	-	-	-
10 Banyuwangi	-	-	-	-
11 Bondowoso	-	-	-	-
12 Situbondo	-	-	-	-
13 Probolinggo	-	-	-	-
14 Pasuruan	-	-	-	-
15 Sidoarjo	-	-	-	-
16 Mojokerto	-	-	-	-
17 Jombang	-	-	-	-
18 Nganjuk	-	-	-	-
19 Madiun	-	-	-	-
20 Magetan	-	-	-	-
21 Ngawi	-	-	-	-
22 Bojonegoro	-	-	-	-
23 Tuban	-	-	-	-
24 Lamongan	-	-	-	-
25 Gresik	-	-	-	-
26 Bangkalan	-	-	-	-
27 Sampang	-	-	-	-
28 Pamekasan	-	-	-	-
29 Sumenep	-	-	-	-
<b>Kota:</b>				
71 Kediri	-	-	-	-
72 Blitar	-	-	-	-
73 Malang	-	-	-	-
74 Probolinggo	-	-	-	-
75 Pasuruan	-	-	-	-
76 Mojokerto	-	-	-	-
77 Madiun	-	-	-	-
78 Surabaya	-	-	-	-
<b>Jumlah</b>	-	-	-	-

Tabel 11. Produksi Ternak Kambing yang Dipotong Menurut Jenis Produksinya  
Dirinci per Kabupaten/Kota di Jawa Timur, 2005

Satuan: quintal

Kabupaten/ Kota	Jenis Produksi			
	Karkas	Jeroan	Kulit Basah	Lainnya
(1)	(2)	(3)	(4)	(5)
<b>Kabupaten:</b>				
01 Pacitan	475	139	100	90
02 Ponorogo	4.444	1.323	987	786
03 Trenggalek	486	136	113	83
04 Tulungagung	-	-	-	-
05 Blitar	337	96	77	67
06 Kediri	860	254	188	158
07 Malang	540	160	122	94
08 Lumajang	215	62	49	40
09 Jember	468	136	104	89
10 Banyuwangi	1.133	326	251	214
11 Bondowoso	6	2	1	1
12 Situbondo	51	15	12	8
13 Probolinggo	79	23	17	14
14 Pasuruan	621	185	137	115
15 Sidoarjo	-	-	-	-
16 Mojokerto	404	117	90	75
17 Jombang	176	51	37	34
18 Nganjuk	388	117	90	72
19 Madiun	222	65	47	42
20 Magetan	31	9	7	6
21 Ngawi	950	274	209	175
22 Bojonegoro	465	142	101	91
23 Tuban	578	157	116	101
24 Lamongan	1.212	350	267	218
25 Gresik	1.314	390	304	241
26 Bangkalan	188	55	42	34
27 Sampang	1	0	0	0
28 Pamekasan	94	30	24	14
29 Sumenep	-	-	-	-
<b>Kota:</b>				
71 Kediri	691	200	154	125
72 Blitar	128	37	28	24
73 Malang	2.092	537	384	347
74 Probolinggo	89	26	20	16
75 Pasuruan	240	72	54	44
76 Mojokerto	123	39	31	19
77 Madiun	259	74	55	50
78 Surabaya	2.267	581	416	376
79 Batu	-	-	-	-
<b>Jumlah</b>	<b>21.627</b>	<b>6.179</b>	<b>4.636</b>	<b>3.863</b>

Tabel 12. Produksi Ternak Domba yang Dipotong Menurut Jenis Produksinya  
Dirinci per Kabupaten/Kota di Jawa Timur, 2005

Satuan: quintal

Kabupaten/ Kota	Jenis Produksi			
	Karkas	Jeroan	Kulit Basah	Lainnya
(1)	(2)	(3)	(4)	(5)
<b>Kabupaten:</b>				
01 Pacitan	117	34	24	22
02 Ponorogo	12	4	3	2
03 Trenggalek	178	49	41	30
04 Tulungagung	-	-	-	-
05 Blitar	251	72	57	46
06 Kediri	-	-	-	-
07 Malang	19	6	4	4
08 Lumajang	53	15	12	9
09 Jember	52	14	12	10
10 Banyuwangi	526	151	116	94
11 Bondowoso	32	9	7	6
12 Situbondo	332	96	71	59
13 Probolinggo	90	26	20	17
14 Pasuruan	156	46	33	29
15 Sidoarjo	-	-	-	-
16 Mojokerto	171	49	38	31
17 Jombang	30	8	7	5
18 Nganjuk	297	88	68	52
19 Madiun	124	35	29	22
20 Magetan	51	15	11	9
21 Ngawi	70	21	15	13
22 Bojonegoro	-	-	-	-
23 Tuban	490	150	117	82
24 Lamongan	-	-	-	-
25 Gresik	1.232	371	250	225
26 Bangkalan	26	8	6	5
27 Sampang	-	-	-	-
28 Pamekasan	13	4	3	3
29 Sumenep	-	-	-	-
<b>Kota:</b>				
71 Kediri	742	209	169	137
72 Blitar	79	22	17	15
73 Malang	-	-	-	-
74 Probolinggo	98	29	22	17
75 Pasuruan	-	-	-	-
76 Mojokerto	175	51	41	37
77 Madiun	-	-	-	-
78 Surabaya	1.079	274	197	178
79 Batu	-	-	-	-
<b>Jumlah</b>	<b>6.496</b>	<b>1.856</b>	<b>1.392</b>	<b>1.160</b>

Tabel 13. Produksi Ternak Babi yang Dipotong Menurut Jenis Produksinya  
Dirinci per Kabupaten/Kota di Jawa Timur, 2005

Satuan: kuintal

Kabupaten/ Kota	Jenis Produksi			
	Karkas	Jeroan	Kulit Basah	Lainnya
(1)	(2)	(3)	(4)	(5)
<b>Kabupaten:</b>				
01 Pacitan	-	-	-	-
02 Ponorogo	-	-	-	-
03 Trenggalek	-	-	-	-
04 Tulungagung	215	41	-	-
05 Blitar	3	1	-	1
06 Kediri	55	11	-	8
07 Malang	-	-	-	-
08 Lumajang	-	-	-	-
09 Jember	24	4	-	-
10 Banyuwangi	9	2	-	-
11 Bondowoso	-	-	-	-
12 Situbondo	-	-	-	-
13 Probolinggo	-	-	-	-
14 Pasuruan	-	-	-	-
15 Sidoarjo	-	-	-	-
16 Mojokerto	-	-	-	-
17 Jombang	24	8	-	2
18 Nganjuk	-	-	-	-
19 Madiun	-	-	-	-
20 Magetan	1	1	-	-
21 Ngawi	16	6	-	1
22 Bojonegoro	17	-	-	-
23 Tuban	59	-	-	6
24 Lamongan	-	-	-	-
25 Gresik	-	-	-	-
26 Bangkalan	-	-	-	-
27 Sampang	-	-	-	-
28 Pamekasan	-	-	-	-
29 Sumenep	-	-	-	-
<b>Kota:</b>				
71 Kediri	287	138	-	13
72 Blitar	53	19	-	8
73 Malang	4.919	1.213	-	66
74 Probolinggo	155	80	-	20
75 Pasuruan	-	-	-	-
76 Mojokerto	815	-	-	18
77 Madiun	212	50	-	42
78 Surabaya	8.212	2.700	-	2.580
79 Batu	-	-	-	-
<b>Jumlah</b>	15.076	4.271	-	2.764

**Tabel 14. Nilai Produksi Ternak Sapi Menurut Jenis Produksinya  
Dirinci per Kabupaten/Kota di Jawa Timur, 2005**

*Satuan: ribu Rupiah*

Kabupaten/ Kota	Jenis Produksi			
	Karkas	Jeroan	Kulit Basah	Lainnya
(1)	(2)	(3)	(4)	(5)
<b>Kabupaten:</b>				
01 Pacitan	95.514	30.198	7.604	13.702
02 Ponorogo	251.151	46.331	20.390	27.137
03 Trenggalek	111.029	29.510	10.617	9.373
04 Tulungagung	271.350	72.347	19.477	53.052
05 Blitar	172.628	45.154	12.111	17.427
06 Kediri	421.400	109.118	31.910	52.939
07 Malang	721.626	178.345	60.571	44.808
08 Lumajang	463.654	109.159	32.956	56.853
09 Jember	407.317	134.086	35.093	44.132
10 Banyuwangi	647.920	179.402	48.780	68.312
11 Bondowoso	562.127	130.557	41.837	76.896
12 Situbondo	378.555	118.924	26.474	62.245
13 Probolinggo	636.775	157.153	49.468	97.391
14 Pasuruan	606.495	146.105	46.673	46.099
15 Sidoarjo	2.910.927	755.185	222.460	369.306
16 Mojokerto	399.586	107.135	30.457	47.190
17 Jombang	632.613	178.701	42.197	89.755
18 Nganjuk	176.135	38.118	12.103	20.728
19 Madiun	57.833	22.703	3.857	11.307
20 Magetan	180.053	63.641	12.018	15.531
21 Ngawi	60.979	18.933	5.356	6.250
22 Bojonegoro	209.638	72.074	16.228	16.766
23 Tuban	445.823	104.930	31.431	31.022
24 Lamongan	585.875	152.056	41.122	57.984
25 Gresik	617.351	242.343	45.726	120.700
26 Bangkalan	838.818	313.267	59.787	146.865
27 Sampang	344.126	88.879	24.139	49.590
28 Pamekasan	225.323	53.870	15.055	21.474
29 Sumenep	498.624	153.763	36.581	53.791
<b>Kota:</b>				
71 Kediri	242.786	36.835	17.471	25.684
72 Blitar	122.802	28.716	8.927	12.308
73 Malang	1.666.787	584.198	113.623	209.914
74 Probolinggo	213.118	48.809	16.865	21.659
75 Pasuruan	308.044	51.824	20.846	36.136
76 Mojokerto	573.012	188.434	41.572	81.816
77 Madiun	63.782	11.295	4.436	-
78 Surabaya	4.761.457	983.749	371.083	979.919
79 Batu	123.783	27.736	8.066	2.716
<b>Jumlah</b>	<b>22.006.816</b>	<b>5.813.584</b>	<b>1.645.369</b>	<b>3.098.779</b>

Tabel 15. Nilai Produksi Ternak Kerbau Menurut Jenis Produksinya  
Dirinci per Kabupaten/Kota di Jawa Timur, 2005

Satuan: ribu Rupiah

Kabupaten/ Kota	Jenis Produksi			
	Karkas	Jeroan	Kulit Basah	Lainnya
(1)	(2)	(3)	(4)	(5)
<b>Kabupaten:</b>				
01 Pacitan	-	-	-	-
02 Ponorogo	-	-	-	-
03 Trenggalek	-	-	-	-
04 Tulungagung	-	-	-	-
05 Blitar	5.095	1.322	398	746
06 Kediri	-	-	-	-
07 Malang	-	-	-	-
08 Lumajang	-	-	-	-
09 Jember	-	-	-	-
10 Banyuwangi	-	-	-	-
11 Bondowoso	-	-	-	-
12 Situbondo	-	-	-	-
13 Probolinggo	-	-	-	-
14 Pasuruan	-	-	-	-
15 Sidoarjo	1.556	410	148	245
16 Mojokerto	-	-	-	-
17 Jombang	985	182	137	-
18 Nganjuk	-	-	-	-
19 Madiun	-	-	-	-
20 Magetan	-	-	-	-
21 Ngawi	76	19	9	15
22 Bojonegoro	-	-	-	-
23 Tuban	-	-	-	-
24 Lamongan	-	-	-	-
25 Gresik	-	-	-	-
26 Bangkalan	-	-	-	-
27 Sampang	-	-	-	-
28 Pamekasan	-	-	-	-
29 Sumenep	-	-	-	-
<b>Kota:</b>				
71 Kediri	-	-	-	-
72 Blitar	-	-	-	-
73 Malang	86	14	7	-
74 Probolinggo	-	-	-	-
75 Pasuruan	-	-	-	-
76 Mojokerto	-	-	-	-
77 Madiun	-	-	-	-
78 Surabaya	-	-	-	-
79 Batu	-	-	-	-
<b>Jumlah</b>	<b>7.799</b>	<b>1.946</b>	<b>700</b>	<b>1.007</b>



Tabel 16. Nilai Produksi Ternak Kuda Menurut Jenis Produksinya  
Dirinci per Kabupaten/Kota di Jawa Timur, 2005

Satuan: ribu Rupiah

Kabupaten/ Kota	Jenis Produksi			
	Karkas	Jeroan	Kulit Basah	Lainnya
(1)	(2)	(3)	(4)	(5)
<b>Kabupaten:</b>				
01 Pacitan	-	-	-	-
02 Ponorogo	-	-	-	-
03 Trenggalek	-	-	-	-
04 Tulungagung	-	-	-	-
05 Blitar	-	-	-	-
06 Kediri	-	-	-	-
07 Malang	-	-	-	-
08 Lumajang	-	-	-	-
09 Jember	-	-	-	-
10 Banyuwangi	-	-	-	-
11 Bondowoso	-	-	-	-
12 Situbondo	-	-	-	-
13 Probolinggo	-	-	-	-
14 Pasuruan	-	-	-	-
15 Sidoarjo	-	-	-	-
16 Mojokerto	-	-	-	-
17 Jombang	-	-	-	-
18 Nganjuk	-	-	-	-
19 Madiun	-	-	-	-
20 Magetan	-	-	-	-
21 Ngawi	-	-	-	-
22 Bojonegoro	-	-	-	-
23 Tuban	-	-	-	-
24 Lamongan	-	-	-	-
25 Gresik	-	-	-	-
26 Bangkalan	-	-	-	-
27 Sampang	-	-	-	-
28 Pamekasan	-	-	-	-
29 Sumenep	-	-	-	-
<b>Kota:</b>				
71 Kediri	-	-	-	-
72 Blitar	-	-	-	-
73 Malang	-	-	-	-
74 Probolinggo	-	-	-	-
75 Pasuruan	-	-	-	-
76 Mojokerto	-	-	-	-
77 Madiun	-	-	-	-
78 Surabaya	-	-	-	-
79 Batu	-	-	-	-
<b>Jumlah</b>	-	-	-	-

Tabel 17. Nilai Produksi Ternak Kambing Menurut Jenis Produksinya  
Dirinci per Kabupaten/Kota di Jawa Timur, 2005

Satuan: ribu Rupiah

Kabupaten/ Kota	Jenis Produksi			
	Karkas	Jeroan	Kulit Basah	Lainnya
(1)	(2)	(3)	(4)	(5)
<b>Kabupaten:</b>				
01 Pacitan	15.775	4.417	1.255	2.048
02 Ponorogo	125.717	18.885	7.979	13.447
03 Trenggalek	13.549	2.734	1.156	643
04 Tulungagung	-	-	-	-
05 Blitar	13.010	3.568	1.028	1.707
06 Kediri	26.553	5.965	1.946	2.125
07 Malang	17.087	3.759	1.316	533
08 Lumajang	5.276	1.559	439	945
09 Jember	12.724	3.960	1.233	1.303
10 Banyuwangi	37.228	7.022	2.706	3.429
11 Bondowoso	229	46	17	29
12 Situbondo	2.497	642	168	274
13 Probolinggo	1.460	421	113	330
14 Pasuruan	18.926	4.403	1.741	810
15 Sidoarjo	-	-	-	-
16 Mojokerto	11.293	2.794	881	1.345
17 Jombang	6.495	967	472	2.000
18 Nganjuk	12.916	2.374	1.123	1.942
19 Madiun	4.998	1.796	400	851
20 Magetan	816	144	73	-
21 Ngawi	17.450	5.852	2.210	2.521
22 Bojonegoro	11.154	3.108	945	738
23 Tuban	30.910	6.928	3.350	1.705
24 Lamongan	18.354	4.324	1.768	2.885
25 Gresik	29.723	5.059	2.565	4.186
26 Bangkalan	5.684	2.341	498	1.160
27 Sampang	44	25	5	-
28 Pamekasan	3.804	794	402	-
29 Sumenep	-	-	-	-
<b>Kota:</b>				
71 Kediri	10.673	1.773	837	1.367
72 Blitar	2.396	375	190	310
73 Malang	128.940	19.146	16.736	-
74 Probolinggo	1.845	595	176	275
75 Pasuruan	4.775	697	354	-
76 Mojokerto	8.299	2.165	527	1.180
77 Madiun	4.508	790	401	654
78 Surabaya	134.182	67.425	18.135	22.391
79 Batu	-	-	-	-
<b>Jumlah</b>	<b>739.291</b>	<b>186.854</b>	<b>73.145</b>	<b>73.134</b>

Tabel 18. Nilai Produksi Ternak Domba Menurut Jenis Produksinya  
Dirinci per Kabupaten/Kota di Jawa Timur, 2005

Satuan: ribu Rupiah

Kabupaten/ Kota	Jenis Produksi			
	Karkas	Jeroan	Kulit Basah	Lainnya
(1)	(2)	(3)	(4)	(5)
<b>Kabupaten:</b>				
01 Pacitan	3.773	940	222	385
02 Ponorogo	403	59	20	34
03 Trenggalek	5.084	979	560	114
04 Tulungagung	-	-	-	-
05 Blitar	8.888	1.820	527	847
06 Kediri	-	-	-	-
07 Malang	409	147	28	43
08 Lumajang	1.985	372	114	202
09 Jember	2.228	263	214	250
10 Banyuwangi	20.918	3.452	1.568	1.945
11 Bondowoso	920	173	70	103
12 Situbondo	9.180	1.800	642	878
13 Probolinggo	836	279	67	224
14 Pasuruan	4.334	744	231	100
15 Sidoarjo	-	-	-	-
16 Mojokerto	4.846	1.077	269	428
17 Jombang	1.202	-	174	-
18 Nganjuk	6.674	932	626	950
19 Madiun	2.836	888	167	414
20 Magetan	946	81	71	-
21 Ngawi	1.764	460	114	175
22 Bojonegoro	-	-	-	-
23 Tuban	24.646	5.007	3.547	588
24 Lamongan	-	-	-	-
25 Gresik	29.143	3.734	1.813	2.829
26 Bangkalan	624	250	37	74
27 Sampang	-	-	-	-
28 Pamekasan	280	45	37	-
29 Sumenep	-	-	-	-
<b>Kota:</b>				
71 Kediri	11.071	1.599	644	942
72 Blitar	1.532	176	87	133
73 Malang	-	-	-	-
74 Probolinggo	1.902	372	154	216
75 Pasuruan	-	-	-	-
76 Mojokerto	12.657	2.506	628	1.293
77 Madiun	-	-	-	-
78 Surabaya	63.608	28.129	9.402	8.860
79 Batu	-	-	-	-
<b>Jumlah</b>	<b>222.687</b>	<b>56.283</b>	<b>22.033</b>	<b>22.029</b>

Tabel 19. Nilai Produksi Ternak Babi Menurut Jenis Produksinya  
Dirinci per Kabupaten/Kota di Jawa Timur, 2005

Satuan: ribu Rupiah

Kabupaten/ Kota	Jenis Produksi			
	Karkas	Jeroan	Kulit Basah	Lainnya
(1)	(2)	(3)	(4)	(5)
<b>Kabupaten:</b>				
01 Pacitan	-	-	-	-
02 Ponorogo	-	-	-	-
03 Trenggalek	-	-	-	-
04 Tulungagung	3.458	496	-	-
05 Blitar	415	85	-	26
06 Kediri	1.120	283	-	107
07 Malang	-	-	-	-
08 Lumajang	-	-	-	-
09 Jember	490	74	-	-
10 Banyuwangi	357	44	-	-
11 Bondowoso	-	-	-	-
12 Situbondo	-	-	-	-
13 Probolinggo	-	-	-	-
14 Pasuruan	-	-	-	-
15 Sidoarjo	-	-	-	-
16 Mojokerto	-	-	-	-
17 Jombang	610	77	-	51
18 Nganjuk	-	-	-	-
19 Madiun	-	-	-	-
20 Magetan	83	11	-	8
21 Ngawi	581	120	-	32
22 Bojonegoro	493	-	-	-
23 Tuban	2.700	597	-	-
24 Lamongan	-	-	-	-
25 Gresik	-	-	-	-
26 Bangkalan	-	-	-	-
27 Sampang	-	-	-	-
28 Pamekasan	-	-	-	-
29 Sumenep	-	-	-	-
<b>Kota:</b>				
71 Kediri	7.128	1.194	-	696
72 Blitar	1.636	375	-	159
73 Malang	62.101	8.119	-	-
74 Probolinggo	4.552	888	-	254
75 Pasuruan	-	-	-	-
76 Mojokerto	16.891	-	-	1.697
77 Madiun	6.101	997	-	-
78 Surabaya	305.818	56.482	-	24.086
79 Batu	-	-	-	-
<b>Jumlah</b>	<b>414.535</b>	<b>69.842</b>	<b>-</b>	<b>27.115</b>