Katalog/*Catalog*: 8202002

STATISTIK PERDAGANGAN LUAR NEGERI

FOREIGN TRADE STATISTICAL

EKSPOR/*EXPORTS*

http://www.bps.go.id

MENURUT KELOMPOK KOMODITI DAN NEGARA

BY STATE AND COMMODITY GROUPS

JANUARI/*JANUARY* 2016

BADAN PUSAT STATISTIK
Statistics Indonesia

BULETIN

STATISTIK PERDAGANGAN LUAR NEGERI

FOREIGN TRADE STATISTICAL BULLETIN

EKSPOR/*EXPORTS*

http://www.bps.go.id

MENURUT KELOMPOK KOMODITI DAN NEGARA

BY STATE AND COMMODITY GROUPS

JANUARI/*JANUARY* 2016

Buletin Statistik Perdagangan Luar Negeri
Foreign Trade Statistical Bulletin

EKSPOR /EXPORTS

ISSN : 0216-5775
No. Publikasi / *Publication Number* : 06110.1609
Katalog / *Catalog*: 8202002

Ukuran Buku / *Book Size* : 21 Cm X 29 Cm
Jumlah Halaman / *Total Pages* : xiv + 158 Halaman / *Pages*

Naskah / *Manuscript* :
Subdirektorat Statistik Ekspor
Export Statistics Subdirectorate

Penyunting / *Editor* : Subdirektorat Statistik Ekspor
Export Statistics Subdirectorate

Penyusun / *Author* : Subdirektorat Statistik Ekspor
Export Statistics Subdirectorate

Gambar Kulit / *Cover Design* :
Subdirektorat Statistik Ekspor
Export Statistics Subdirectorate

Diterbitkan oleh / *Published by* :
© Badan Pusat Statistik / *Statistics Indonesia*

Dicetak oleh / *Printed by* :
CV Marshadito Intan Prima

Dilarang mengumumkan, mendistribusikan, mengomunikasikan dan/atau menggandakan sebagian atau seluruh isi buku ini tanpa izin tertulis dari Badan Pusat Statistik
Prohibited to anounce, distributed, communicate, and / or copy part or all of this book for commercial purpose without permission from Statistics Indonesia

http://www.bps.go.id

KATA PENGANTAR

Buletin Statistik Perdagangan Luar Negeri Ekspor yang diterbitkan secara bulanan oleh Badan Pusat Statistik (BPS) ini, memuat data ekspor menurut sektor yaitu mencakup perkembangan ekspor komoditas pertanian, industri dan pertambangan dan perkembangan ekspor Indonesia menurut negara tujuan. Angka ekspor yang disajikan adalah angka ekspor kumulatif, mulai dari Januari 2016. Pada terbitan ini pengelompokan komoditi menurut sektor mengalami perubahan karena menyesuaikan dengan struktur KBLI 2015.

Buletin Ekspor ini juga memuat ulasan ringkas tentang perbandingan, pertumbuhan, peranan ekspor yang cukup menonjol atau signifikan. Diharapkan buletin ini dapat membantu para pengguna data, utamanya pengguna data ekspor dalam menyusun perencanaan dan kebijakan yang terkait dengan masalah ekspor atau perekonomian lainnya.

Kepada pengguna data diharapkan dapat memberikan saran dan kritik yang konstruktif guna perbaikan buletin ini untuk masa yang akan datang dan peningkatan layanan masyarakat yang harus dilakukan oleh BPS. Akhirnya, ucapan terima kasih kami sampaikan kepada semua pihak yang telah memungkinkan buletin ini dapat diterbitkan. Semoga bermanfaat.

http://www.bps.go.id

Jakarta, Maret 2016

BADAN PUSAT STATISTIK

KEPALA,

Dr. Suryamin

ISI / *CONTENT*

Halaman / *Page*

Kata Pengantar / *Preface*…… iii

Isi / *Content*....…… iv

Ringkasan / *Highlight* .. …… v - xiv

Tabel-tabel / *Tables*

Tabel 1. Ringkasan Perkembangan Ekspor Indonesia
Januari 2015 dan 2016 .....……..1

Tabel 2. Perkembangan Ekspor Komoditi Pertanian
Januari 2015 dan 2016 .....……..1

Tabel 3. Perkembangan Ekspor Komoditi Industri Pengolahan
Januari 2015 dan 2016 .....……..2

Tabel 4. Perkembangan Ekspor Komoditi Pertambangan
Januari 2015 dan 2016 .....……..7

Tabel 5. Perkembangan Ekspor Komoditi Lainnya
Januari 2015 dan 2016 .....……..7

Tabel 6. Perkembangan Ekspor Indonesia Menurut Komoditi dan
Negara Tujuan Januari 2015 dan 2016 .....……..8

http://www.bps.go.id

RINGKASAN

Ekspor Indonesia pada Januari 2016 mencapai volume 39.337,4 ribu ton dengan nilai US$10.480,6 juta, yang terdiri dari US$1.108,0 juta hasil ekspor minyak bumi dan gas dan US$9.372,6 juta hasil ekspor komoditi nonmigas.

Dibandingkan bulan yang sama tahun 2015, nilai ekspor tahun 2016 turun US$2.764,3 juta, karena adanya penurunan ekspor migas senilai US$850,9 juta demikian juga dari kelompok nonmigas menurun US$1.913,4 juta atau turun 16,95 persen dibanding bulan yang sama tahun sebelumnya. Pada Januari 2016 harga minyak mentah Indonesia US$27,49 per barelnya, turun sebesar US$17,81 per barel dibandingkan Januari 2015.

http://www.bps.go.id

Gambar 1 : PERBANDINGAN DAN KOMPOSISI NILAI EKSPOR INDONESIA JANUARI 2015 DAN 2016

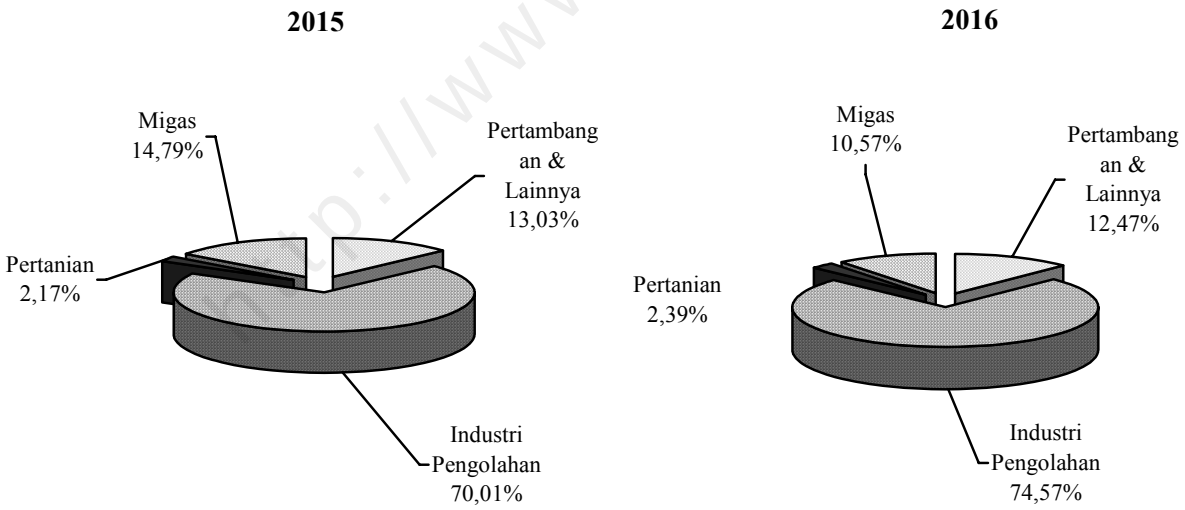

Pada Gambar 1 ditampilkan perbandingan nilai ekspor pada Januari 2015 dan 2016. Sedangkan perkembangannya dari Januari 2015 sampai dengan Januari 2016 disajikan pada Gambar 2, 3, dan 4. Nilai ekspor kelompok migas pada Januari 2015 senilai US$1.959,0 juta yang terdiri dari minyak mentah, hasil minyak dan gas masing-masing senilai US$481,8 juta, US$211,7 juta, dan US$1.265,4 juta. Sedangkan pada Januari 2016 nilai untuk kelompok migas masing-masing sebesar US$357,6 juta, US$85,5 juta dan US$665,0 juta.

Nilai ekspor untuk kelompok nonmigas yang terdiri dari pertanian, industri pengolahan serta pertambangan dan lainnya pada bulan Januari 2015 masing-masing US$287,0 juta, US$9.273,2 juta, dan US$1.725,8 juta. Sementara itu pada Januari 2016 masing-masing mencapai US$250,8 juta, US$7.815,0 juta, dan US$1.306,7 juta.

http://www.bps.go.id

Gambar 2 : PERKEMBANGAN NILAI EKSPOR MIGAS DAN NONMIGAS JANUARI 2015 – JANUARI 2016

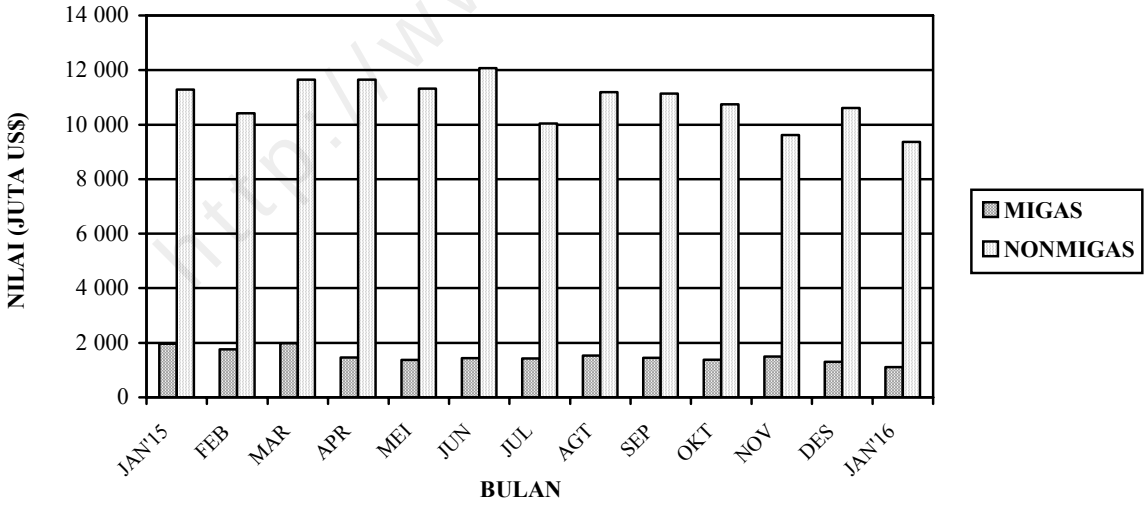

Gambar 3 : PERKEMBANGAN NILAI EKSPOR KOMODITI MIGAS

JANUARI 2015 – JANUARI 2016

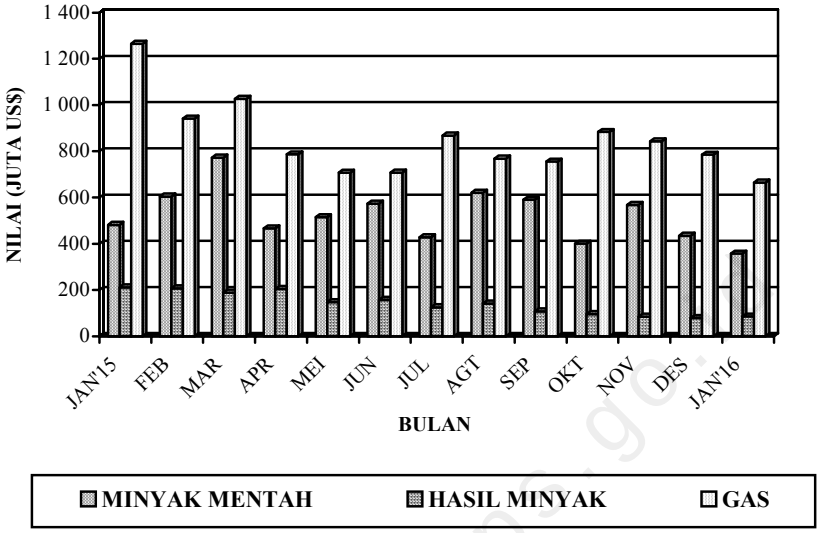

Gambar 4 : PERKEMBANGAN NILAI EKSPOR KOMODITI NONMIGAS

JANUARI 2015 – JANUARI 2016

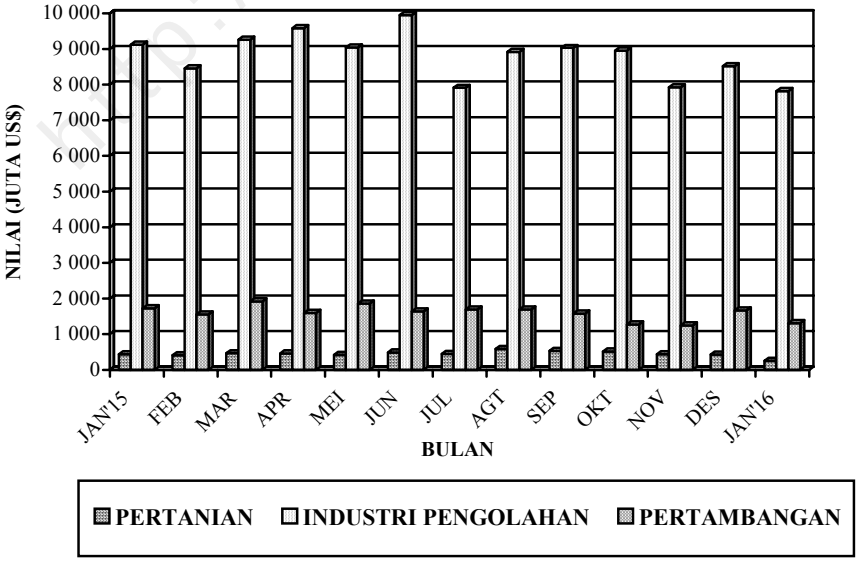

http://www.bps.go.

Tabel A : Ringkasan Ekspor Nonmigas Indonesia (Juta US$)
Januari 2014 – Januari 2016

Tahun dan Bulan	Hasil Sektor Pertanian	Hasil Sektor Industri	Hasil Sektor Tambang	Total
[1]	[2]	[3]	[4]	[5]
2014				
Januari	401,8	9 513,3	2 055,6	11 970,6
Februari	428,8	9 685,4	1 790,8	11 904,9
Maret	436,5	10 063,5	2 051,4	12 551,3
April	442,2	9 338,9	1 860,0	11 641,1
Mei	460,8	10 105,4	1 881,7	12 447,9
Juni	483,5	10 399,7	1 740,3	12 623,5
Juli	477,7	9 400,3	1 749,8	11 627,8
Agustus	520,5	9 448,5	1 914,5	11 883,5
September	570,4	9 894,5	2 188,3	12 653,2
Oktober	546,6	10 580,7	1 752,2	12 879,6
November	502,8	9 096,7	1 909,9	11 509,3
Desember	499,2	9 803,0	1 966,2	12 268,4
2015				
Januari	438,3	9 121,5	1 726,1	11 285,9
Februari	412,1	8 456,1	1 551,2	10 419,4
Maret	467,2	9 261,2	1 917,0	11 645,4
April	463,3	9 582,8	1 599,4	11 645,5
Mei	422,4	9 041,1	1 856,5	11 319,9
Juni	485,1	9 944,6	1 636,5	12 066,2
Juli	443,4	7 909,9	1 690,7	11 465,8
Agustus	584,9	8 918,3	1 692,8	11 195,9
September	531,2	9 026,6	1 577,1	11 134,8
Oktober	512,7	8 955,8	1 274,0	10 742,5
November	437,8	7 925,1	1 251,3	11 111,2
Desember	431,5	8 520,0	1 665,0	10 616,6
2016				
Januari	250,8	7 815,0	1 306,7	9 372,6

http://www.bps.go.id

Dipandang dari negara tujuan ekspor (Tabel B), pada Januari 2016 ekspor migas yang ditujukan ke kawasan Asia Timur dan Asia Selatan & Tenggara tercatat US$716,7 juta dan US$297,7 juta, menurun dibanding tahun 2015. Negara yang memperlihatkan penurunan ekspor migas adalah Jepang dengan persentase penurunan 56,73 persen, Tiongkok dengan persentase penurunan 12,36 persen, Thailand dengan persentase penurunan 86,84 persen, Singapura dengan persentase penurunan 34,50 persen dan Malaysia dengan persentase penurunan 65,35 persen. Dari Tabel B juga terlihat bahwa ekspor migas pada Januari 2015 menunjukkan penurunan 43,44 persen menjadi US$1.108,0 juta.

Tabel B : Perkembangan Ekspor Migas & Nonmigas Indonesia Menurut Negara Tujuan, Januari 2015 & Januari 2016 (Juta US$)

Kawasan Negara Tujuan Ekspor	Migas			Nonmigas		
	Januari 2015	Januari 2016	Perubahan (%)	Januari 2015	Januari 2016	Perubahan (%)
(1)	(2)	(3)	(4)	(5)	(6)	(7)
• **Asia Timur**	**1 175,8**	**716,7**	**-39,05**	**3 291,1**	**2 696,3**	**-18,07**
- Jepang	599,9	259,6	-56,73	1 152,3	1 052,5	-8,66
- Tiongkok	168,3	147,5	-12,36	1 085,3	886,7	-18,30
• **Asia Selatan & Tenggara**	**539,5**	**297,7**	**-44,82**	**3 607,2**	**2 894,1**	**-19,77**
- Thailand	41,8	5,5	-86,84	417,4	336,2	-19,45
- Singapura	298,8	193,1	-34,50	832,0	601,2	-27,74
- Filipina	0,0	0,1	-	295,2	286,6	-2,91
- Malaysia	200,0	69,3	-65,35	554,2	428,7	-22,65
• **Asia Barat**	**0,4**	**0,4**	**0,00**	**558,1**	**416,5**	**-25,37**
• **Afrika**	**0,1**	**0,1**	**0,00**	**463,8**	**338,5**	**-27,02**
• **Australia & Oceania**	**43,8**	**30,9**	**-29,45**	**249,9**	**213,5**	**-14,57**
• **Amerika Utara**	**193,8**	**50,5**	**-73,94**	**1 319,0**	**1 288,1**	**-2,34**
- Amerika Serikat	193,8	50,5	-73,94	1 261,1	1 230,2	-2,45
• **Amerika Tengah & Selatan**	**0,0**	**6,6**	**-**	**267,0**	**217,8**	**-18,43**
• **Eropa Barat**	**5,6**	**5,1**	**-8,93**	**1 332,8**	**1 129,7**	**-15,24**
• **Eropa Timur**	**0,0**	**0,0**	**-**	**197,0**	**178,1**	**-9,59**
Total Ekspor	**1 959,0**	**1 108,0**	**-43,44**	**11 285,9**	**9 372,6**	**-16,95**

http://www.bps.go.id

Pada kelompok nonmigas nilai ekspor juga menurun hingga menjadi US$9.372,6 juta, penurunan terbesar terjadi ke negara Singapura sebesar 27,74 persen.

Pada tabel 1 disajikan ringkasan perkembangan ekspor Indonesia. Disini terlihat bahwa perolehan ekspor nonmigas terbesar pada Januari 2016 berasal dari industri pengolahan dengan nilai US$7.815,0 juta atau sekitar 74,57 persen dari total ekspor, sedangkan pada periode Januari 2015 juga berasal dari industri pengolahan dengan nilai US$9.273,2 juta atau sekitar 70,01 persen dari total ekspor. Dibandingkan periode yang sama tahun sebelumnya, industri pengolahan mengalami penurunan 15,72 persen.

Pada tabel 2 disajikan perkembangan ekspor komoditi pertanian, pada periode Januari 2016, sepuluh komoditi andalan pertanian terbesar adalah kopi dengan nilai US$73,2 juta (29,17 persen); tanaman obat, aromatic, dan rempah-rempah dengan nilai US$36,2 juta (14,44 persen); buah-buahan dengan nilai US$34,1 juta (13,59 persen); lada hitam dengan nilai US$16,2 juta (6,48 persen); ikan segar/dingin dengan nilai US$12,6 juta (5,04 persen); lada putih dengan nilai US$11,7 juta (4,65 persen); sarang burung dengan nilai US$10,1 juta (4,01 persen); rumput laut dan ganggang lainnya dengan nilai US$8,0 juta (3,17 persen); udang dengan nilai US$5,1 juta (2,01 persen); babi dengan nilai US$5,0 juta (2,00 persen).

Pada tabel 3 disajikan perkembangan ekspor komoditi industri pengolahan, pada Januari 2016, sepuluh komoditi andalan industri pengolahan adalah minyak kelapa sawit dengan nilai U$1.136,8 juta (14,55 persen); pakaian jadi (konveksi) dari tekstil dengan nilai US$527,4 juta (6,75 persen); peralatan listrik dengan nilai US$354,7 juta (4,54 persen); kimia dasar organik yang berasal dari hasil pertanian dengan nilai US$230,3 juta (2,95 persen); barang perhiasan dan barang berharga dengan nilai US$216,7 juta (2,77 persen); sepatu olahraga dengan nilai US$184,4 juta (2,36 persen); logam dasar mulia dengan nilai US$168,2 juta (2,15 persen); suku cadang kendaraan bermotor roda empat atau lebih dengan nilai US$165,7 juta (2,12 persen); benang pintal dengan nilai US$143,5 juta (1,84 persen); kertas lainnya dengan nilai US$142,8 juta (1,83 persen).

Pada tabel 4 disajikan perkembangan ekspor komoditi pertambangan, pada periode Januari 2016, komoditi andalan sektor pertambangan adalah batu bara dengan nilai US$1.029,9 juta (78,82 persen) dan bijih tembaga dengan nilai US$204,8

http://www.bps.go.id

juta (15,68 persen). Ekspor batu bara menurun 24,99 persen dibanding bulan yang sama tahun sebelumnya, sedangkan bijih tembaga meningkat 4,93 persen.

Perkembangan ekspor Indonesia menurut komoditi dan negara tujuan yang disajikan pada Tabel 5, memperlihatkan bahwa ekspor selama ini lebih banyak bertumpu pada 15 komoditi utama, (ringkasan disajikan pada Tabel C yang diurut menurut nilai ekspor). Lima belas komoditi tersebut pada Januari 2016 menyumbang sekitar 51,92 persen dari ekspor nonmigas.

Minyak kelapa sawit mempunyai nilai US$1.136,8 juta, turun US$198,4 juta dari tahun lalu, komoditi ini menyumbang sekitar 12,13 persen ekspor nonmigas nasional pada Januari 2016. Nilai ekspor barang dari batu bara pada Januari 2016 turun US$343,0 juta menjadi US$1.029,9 juta.

Pada Januari 2016 nilai ekspor pakaian jadi(konveksi) dari tekstil US$527,4 juta, meningkat dibanding tahun lalu sebesar US$12,7 juta atau naik 2,47 persen. Komoditi peralatan listrik diekspor dengan nilai US$354,7 juta atau turun 6,62 persen, kimia dasar organik yang berasal dari hasil pertanian diekspor dengan nilai US$230,3 juta atau setara 2,46 persen dari keseluruhan perolehan ekspor non migas.

Pada Januari 2016, barang perhiasan dan barang berharga nilai ekspornya mencapai US$216,7 juta, sedangkan tahun sebelumnya senilai US$548,5 juta, atau terjadi penurunan sekitar US$331,8 juta (60,49 persen). Bijih tembaga nilai ekspornya naik US$9,6 juta (4,93 persen) menjadi US$204,8 juta.

Sepatu olahraga pada Januari 2016 diekspor dengan nilai US$184,4 juta atau setara 1,97 persen dari keseluruhan ekspor nonmigas. Logam dasar mulia pada Januari 2016 diekspor dengan nilai US$168,2 juta sedangkan tahun sebelumnya US$219,5 juta.

Suku cadang kendaraan roda empat atau lebih nilai ekspornya turun US$1,7 juta menjadi US$165,7 juta. Sedangkan nilai ekspor benang pintal pada Januari 2016 turun 8,64 persen menjadi US$143,5 juta. Kertas lainnya nilai ekspornya turun US$10,7 juta menjadi US$142,8 juta. Besi/baja nilai ekspornya turun US$7,5 juta menjadi US$125,5 juta. Bubur kertas (pulp) nilai ekspornya turun US$26,8 juta menjadi US$121,0 juta. Perlengkapan komputer nilai ekspornya turun US$29,8 juta menjadi US$114,9 juta.

http://www.bps.go.id

Tabel C : Ekspor Utama Komoditi Nonmigas

Januari 2015 dan 2016

Komoditi	Nilai FOB (Juta US$)		Perubahan		% Peran 2015 (Terhadap Nonmigas)
	2015	2016	Absolut	Persen	
(1)	(2)	(3)	(4)	(5)	(6)
Minyak Kelapa Sawit	1 335,2	1 136,8	-198,4	-14,86	12,13
Batu Bara	1 372,9	1 029,9	-343,0	-24,99	10,99
Pakaian Jadi (Konveksi) dari Tekstil	514,6	527,4	12,7	2,47	5,63
Peralatan Listrik	379,8	354,7	-25,1	-6,62	3,78
Kimia Dasar Organik yang Bersumber dari Hasil Pertanian	290,6	230,3	-60,3	-20,75	2,46
Barang Perhiasan dan Barang Berharga	548,5	216,7	-331,8	-60,49	2,31
Bijih Tembaga	195,2	204,8	9,6	4,93	2,19
Sepatu Olahraga	199,5	184,4	-15,1	-7,57	1,97
Logam Dasar Mulia	219,5	168,2	-51,3	-23,37	1,79
Suku Cadang Kendaraan Bermotor Roda 4 atau Lebih	167,3	165,7	-1,7	-0,99	1,77
Benang Pintal	157,0	143,5	-13,6	-8,64	1,53
Kertas Lainnya	153,5	142,8	-10,7	-6,99	1,52
Besi/Baja	133,0	125,5	-7,5	-5,63	1,34
Bubur Kertas (Pulp)	147,8	121,0	-26,8	-18,11	1,29
Perlengkapan Komputer	144,7	114,9	-29,8	-20,60	1,23
Total Komoditi Utama	**5 959,2**	**4 866,4**	**-1 092,8**	**-18,34**	**51,92**

http://www.bps.go.id

Nilai ekspor pada periode Januari 2016 menurut kelompok negara ekonomi ke kelompok negara APEC adalah yang terbesar yaitu mencapai 69,22 persen dari total ekspor US$10.480,6 juta, yaitu US$7.254,7 juta, diantaranya US$2.192,8 juta ke ASEAN dan US$1.408,4 juta ke NAFTA. Sementara nilai ekspor ke Uni Eropa sebesar 11,13 persen (US$1.166,2 juta) dan ke Timur Tengah sebesar 3,89 persen (US$407,7 juta). Ditinjau dari perkembangannya, nilai ekspor ke negara-negara APEC turun 21,44 persen dibanding keadaan tahun 2015 yang terdiri dari penurunan ekspor menuju ASEAN 24,99 persen, Jepang 25,12 persen, dan Korea Selatan 20,79 persen. Demikian juga ekspor yang ditujukan ke NAFTA terjadi penurunan 10,47 persen.

Nilai ekspor pada periode Januari 2016 menuju tujuh negara tujuan utama yaitu Jepang, Korea Selatan, Taiwan, Tiongkok, Singapura, Amerika dan Jerman mencapai sebesar US$5.546,8 juta atau sekitar 52,92 persen dari total ekspor. Dibandingkan periode tahun sebelumnya nilai ini turun US$1.554,1 juta atau 21,89 persen.

Selain tujuh negara tujuan utama di atas, negara tujuan yang membeli produk nasional di atas US$ 100 juta pada bulan Januari 2016 antara lain Hongkong, Malaysia dan Australia masing-masing dengan nilai US$153,7 juta, US$498,0 juta dan US$195,9 juta. Sedangkan dari kawasan Eropa antara lain ke Belanda dan Inggris masing-masing dengan nilai US$227,1 juta dan US$114,5 juta.

http://www.bps.go.id

Gambar 5: EKSPOR INDONESIA MENURUT NEGARA TUJUAN UTAMA BULAN JANUARI 2015 & 2016

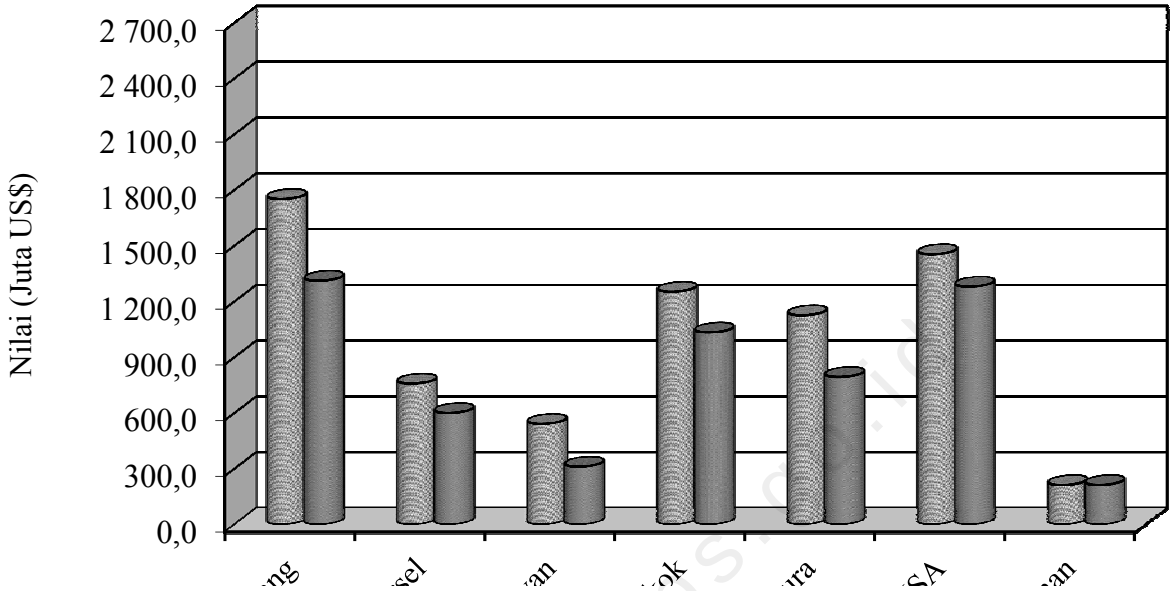

Perbandingan nilai ekspor bulan Januari 2015 dan 2016 ke beberapa negara tujuan utama disajikan pada Gambar 5.

http://www.bps.go.id

TABEL 1. RINGKASAN PERKEMBANGAN EKSPOR INDONESIA
JANUARI 2015 DAN 2016

JENIS BARANG	BERAT BERSIH (RIBU TON)		PERUB	NILAI FOB (JUTA US $)		PERUB
	JANUARI 2015	JANUARI 2016	%	JANUARI 2015	JANUARI 2016	%
(1)	(2)	(3)	(4)	(5)	(6)	(7)
TOTAL EKSPOR	**43 443,2**	**39 337,4**	**-9,45**	**13 244,9**	**10 480,6**	**-20,87**
MIGAS	**3 553,8**	**3 475,1**	**-2,21**	**1 959,0**	**1 108,0**	**-43,44**
INDUSTRI PENGOLAHAN	533,6	350,1	-34,39	212,8	85,5	-59,83
HASIL MINYAK	532,0	350,1	-34,20	211,7	85,5	-59,63
GAS ALAM	1,6	0,0	-97,87	1,1	0,0	-97,92
PERTAMBANGAN	3 020,2	3 125,0	3,47	1 746,1	1 022,5	-41,44
MINYAK MENTAH	845,8	1 027,6	21,49	481,8	357,6	-25,79
GAS ALAM	2 174,4	2 097,5	-3,54	1 264,3	665,0	-47,40
NONMIGAS	**39 889,4**	**35 862,3**	**-10,10**	**11 285,9**	**9 372,6**	**-16,95**
PERTANIAN	247,0	217,8	-11,83	287,0	250,8	-12,59
INDUSTRI PENGOLAHAN	5 854,0	5 891,4	0,64	9 273,2	7 815,0	-15,72
PERTAMBANGAN	33 788,0	29 752,8	-11,94	1 725,3	1 306,3	-24,29
LAINNYA	0,5	0,4	-12,26	0,5	0,4	-7,98

TABEL 2. PERKEMBANGAN EKSPOR KOMODITI PERTANIAN
JANUARI 2015 DAN 2016

JENIS BARANG	BERAT BERSIH (TON)		PERUB	NILAI FOB (RIBU US $)		PERUB
	JANUARI 2015	JANUARI 2016	%	JANUARI 2015	JANUARI 2016	%
(1)	(2)	(3)	(4)	(5)	(6)	(7)
TOTAL PERTANIAN	246 964,7	217 754,9	-11,83	286 959,7	250 833,4	-12,59
PERTANIAN TANAMAN SEMUSIM	53 914,2	6 244,1	-88,42	17 699,4	8 637,9	-51,20
SAYUR-SAYURAN	5 597,1	2 705,0	-51,67	4 058,7	1 488,7	-63,32
TEMBAKAU	1 090,0	675,2	-38,05	5 232,9	3 864,0	-26,16
JAGUNG	6 762,6	234,4	-96,53	1 794,0	88,4	-95,07
BUNGA	364,6	342,9	-5,97	2 719,3	1 355,3	-50,16
BIJI-BIJIAN	38 774,9	112,9	-99,71	2 840,6	170,7	-93,99
TANAMAN BERSERAT	436,2	627,7	43,88	462,7	661,6	42,99
KACANG TANAH	129,3	73,5	-43,14	193,2	108,7	-43,72
UMBI-UMBIAN	373,5	520,9	39,44	173,2	195,1	12,62
BIBIT BUNGA	0,1	0,1	-15,88	40,6	281,9	593,75
BUAH-BUAHAN	188,9	14,6	-92,25	120,6	16,7	-86,17
TANAMAN SEMUSIM LAINNYA	196,8	936,9	376,03	63,5	406,8	540,74
PERTANIAN TANAMAN TAHUNAN	136 173,1	131 132,9	-3,70	203 319,8	179 451,7	-11,74
KOPI	33 672,0	27 298,9	-18,93	96 437,2	73 159,8	-24,14
TANAMAN OBAT, AROMATIK, DAN REMPAH	30 522,3	25 282,3	-17,17	40 594,6	36 217,2	-10,78
LADA HITAM	716,4	1 872,4	161,37	5 793,7	16 249,9	180,48
LADA PUTIH	1 378,7	1 087,5	-21,12	18 617,6	11 675,4	-37,29
BIJI KAKAO	3 098,7	1 410,5	-54,48	8 837,3	4 240,1	-52,02
CENGKEH	932,6	647,4	-30,58	4 695,0	1 734,4	-63,06
LADA LAINNYA	130,6	227,3	74,03	628,2	1 090,9	73,66
TEH	70,7	136,1	92,45	174,5	264,3	51,48
KARET ALAM	169,0	614,5	263,61	324,0	683,9	111,09
TANAMAN TAHUNAN LAINNYA	38,4	18,6	-51,68	66,7	37,8	-43,40
BUAH-BUAHAN	65 443,8	72 537,3	10,84	27 151,1	34 098,0	25,59
PERTANIAN TANAMAN HIAS DAN PENGEMBAN	1 462,4	500,3	-65,79	1 169,3	1 190,4	1,81
TANAMAN HIAS	892,1	114,6	-87,15	433,2	236,0	-45,53
TANAMAN HORTIKULTURA LAINNYA	570,3	385,6	-32,38	736,1	954,4	29,66
PETERNAKAN	2 985,6	2 666,8	-10,68	15 255,8	15 330,4	0,49
SARANG BURUNG	67,6	65,6	-2,93	9 143,4	10 065,6	10,09
BABI	2 815,5	2 565,5	-8,88	5 583,0	5 014,3	-10,18

http://www.bps.go.id

TABEL 2. PERKEMBANGAN EKSPOR KOMODITI PERTANIAN
JANUARI 2015 DAN 2016

JENIS BARANG	BERAT BERSIH (TON)		PERUB	NILAI FOB (RIBU US $)		PERUB
	JANUARI 2015	JANUARI 2016	%	JANUARI 2015	JANUARI 2016	%
(1)	(2)	(3)	(4)	(5)	(6)	(7)
REPTIL	36,5	29,7	-18,68	281,3	219,6	-21,91
TERNAK LAINNYA	66,0	5,9	-90,99	248,2	30,8	-87,59
PERBURUAN, PENANGKAPAN DAN PENANGKA	0,0	0,1	266,67	9,5	22,6	138,13
SATWA LIAR	0,0	0,1	266,67	9,5	22,6	138,13
PENGUSAHAAN HUTAN	2 141,2	2 227,8	4,05	2 092,7	2 438,0	16,50
DAMAR	1 650,3	1 816,2	10,05	1 234,7	1 519,0	23,03
GAHARU	336,8	276,1	-18,03	715,7	821,4	14,78
BAMBU	154,0	133,1	-13,52	141,9	73,6	-48,15
HASIL HUTAN LAINNYA	0,1	2,4	2 334,00	0,5	24,0	4 705,34
PENEBANGAN DAN PEMUNGUTAN KAYU	128,1	33,6	-73,79	58,2	11,5	-80,25
KAYU BAKAR	128,1	33,6	-73,79	58,2	11,5	-80,25
PEMUNGUTAN HASIL HUTAN BUKAN KAYU	28 451,9	52 244,9	83,63	6 513,9	5 577,5	-14,38
GETAH KARET DAN SEJENISNYA	993,6	1 027,2	3,38	2 164,2	1 429,0	-33,97
BAHAN ANYAMAN SELAIN BAMBU DAN ROT	2,4	55,0	2 216,34	11,2	39,1	249,14
HASIL HUTAN BUKAN KAYU LAINNYA	27 455,9	51 162,6	86,34	4 338,5	4 109,4	-5,28
PERIKANAN TANGKAP	8 156,1	9 132,4	11,97	24 240,8	27 602,9	13,87
IKAN SEGAR / DINGIN	5 333,7	5 954,4	11,64	13 093,1	12 640,5	-3,46
UDANG	410,9	540,6	31,57	3 161,9	5 052,8	59,80
IKAN HIDUP	335,0	465,8	39,07	2 786,0	3 555,0	27,61
KEPITING	654,8	764,4	16,74	3 259,7	3 342,7	2,55
MUTIARA	0,1	0,2	211,03	120,2	1 156,2	862,01
MOLUSKA	432,4	410,0	-5,18	733,7	723,8	-1,34
KULIT KERANG DAN LAIN-LAIN	914,0	927,8	1,50	871,7	861,1	-1,21
INVERTEBRATA AIR LAINNYA	75,2	69,1	-8,06	214,5	270,7	26,17
PERIKANAN BUDIDAYA	13 552,1	13 572,1	0,15	16 600,4	10 570,5	-36,32
RUMPUT LAUT DAN GANGGANG LAINNYA	12 309,5	12 866,6	4,53	12 648,6	7 961,8	-37,05
IKAN HIDUP	1 172,0	611,8	-47,80	3 469,8	2 382,5	-31,34
MUTIARA	0,0	0,0	-100,00	332,7	0,0	-100,00
UDANG	66,3	89,9	35,66	144,4	221,3	53,26
IKAN SEGAR / DINGIN	4,3	3,8	-10,61	4,9	4,9	1,42

TABEL 3. PERKEMBANGAN EKSPOR KOMODITI INDUSTRI PENGOLAHAN
JANUARI 2015 DAN 2016

JENIS BARANG	BERAT BERSIH (TON)		PERUB	NILAI FOB (RIBU US $)		PERUB
	JANUARI 2015	JANUARI 2016	%	JANUARI 2015	JANUARI 2016	%
(1)	(2)	(3)	(4)	(5)	(6)	(7)
TOTAL INDUSTRI PENGOLAHAN	**5 853 954,5**	**5 891 381,6**	**0,64**	**9 273 167,2**	**7 815 031,0**	**-15,72**
INDUSTRI MAKANAN	2 849 459,8	2 826 786,3	-0,80	2 185 469,7	1 906 898,0	-12,75
MINYAK KELAPA SAWIT	1 982 749,1	2 087 372,4	5,28	1 335 160,0	1 136 751,9	-14,86
MINYAK KELAPA	133 129,8	96 318,2	-27,65	136 307,8	95 897,3	-29,65
UDANG DIBEKUKAN	10 324,1	10 384,1	0,58	108 584,5	91 636,4	-15,61
MENTEGA, LEMAK DAN MINYAK KAKAO	8 588,1	8 962,3	4,36	55 952,7	59 600,2	6,52
MARGARIN	63 040,5	67 482,2	7,05	55 852,9	46 858,5	-16,10
BIOTA AIR LAINNYA DIOLAH ATAU DIAWETI	4 395,0	4 626,8	5,27	49 385,0	40 566,6	-17,86
OLAHAN KOPI DAN TEH	17 130,8	15 936,2	-6,97	49 078,7	44 498,3	-9,33
IKAN DIBEKUKAN	23 355,3	18 232,7	-21,93	37 068,6	42 095,5	13,56
BUNGKIL DAN RESIDU	400 630,5	318 962,7	-20,38	40 867,1	32 477,7	-20,53
ROTI DAN KUE	10 414,9	12 221,8	17,35	31 814,3	35 834,3	12,64
IKAN DIOLAH ATAU DIAWETKAN	7 305,2	7 052,3	-3,46	25 991,2	23 413,4	-9,92
PASTA KAKAO	7 997,1	8 313,5	3,96	20 539,9	24 533,8	19,44
FILLET IKAN DIBEKUKAN	3 505,0	2 953,7	-15,73	21 526,5	17 060,3	-20,75
BUAH DAN SAYUR YANG DIKERINGKAN	7 056,1	8 874,4	25,77	13 842,0	16 075,1	16,13

http://www.bps.go.id

TABEL 3. PERKEMBANGAN EKSPOR KOMODITI INDUSTRI PENGOLAHAN
JANUARI 2015 DAN 2016

JENIS BARANG	BERAT BERSIH (TON)		PERUB	NILAI FOB (RIBU US $)		PERUB
	JANUARI 2015	JANUARI 2016	%	JANUARI 2015	JANUARI 2016	%
(1)	(2)	(3)	(4)	(5)	(6)	(7)
BUAH DAN SAYUR DIOLAH ATAU DIAWETK	15 348,1	8 740,3	-43,05	16 689,2	10 838,6	-35,06
BIOTA AIR LAINNYA DIBEKUKAN	8 291,1	10 605,1	27,91	16 067,0	25 197,3	56,83
MAKARONI, MIE DAN PRODUK SEJENISNY	10 443,0	8 369,2	-19,86	17 283,6	12 530,6	-27,50
MINYAK MAKAN DAN LEMAK NABATI	10 511,4	19 796,9	88,34	15 143,7	18 218,1	20,30
MAKANAN DARI COKELAT DAN KEMBANG	5 139,2	4 351,0	-15,34	14 440,7	11 701,4	-18,97
BUBUK KAKAO	3 939,6	5 164,5	31,09	7 492,5	10 966,3	46,36
SEREALIA YANG DIGILING ATAU DIBERSIHI	40 422,7	37 346,3	-7,61	8 685,8	7 147,2	-17,71
KEPITING DIOLAH ATAU DIAWETKAN	272,8	401,0	47,02	5 627,6	6 155,8	9,38
IKAN DIGARAMI ATAU DIKERINGKAN	1 750,0	1 043,7	-40,36	5 957,6	3 661,8	-38,54
KAYU MANIS BUBUK	2 718,1	1 925,4	-29,16	4 898,5	3 121,4	-36,28
TETES PEMURNIAN GULA	9 037,9	12 538,4	38,73	995,0	1 611,7	61,98
JUS BUAH DAN SAYURAN	2 020,6	976,8	-51,66	3 317,5	1 886,8	-43,12
GLUKOSA DAN SEJENISNYA	1 647,1	1 300,4	-21,05	2 965,8	1 735,8	-41,47
BUAH DAN SAYUR BEKU	763,8	937,8	22,79	1 254,5	1 411,8	12,54
KERUPUK, KERIPIK, PEYEK DAN SEJENISN	1 825,6	1 992,3	9,13	3 174,6	3 420,0	7,73
TEPUNG TERIGU	5 896,4	4 902,9	-16,85	2 807,4	2 118,3	-24,55
KARAGINAN	427,1	448,1	4,91	3 100,4	2 729,8	-11,95
BIJI PALA, BUNGA PALA DAN KAPULAGA BU	170,1	243,5	43,14	2 037,5	2 428,5	19,19
KOPRA	3 044,0	1 145,3	-62,37	1 685,3	1 076,4	-36,13
TEPUNG IKAN & BIOTA AIR LAYAK KONSUI	224,8	376,7	67,56	2 285,2	3 196,1	39,86
MINYAK MAKAN DAN LEMAK NABATI DAN H	2 705,4	3 791,9	40,16	1 698,4	3 455,1	103,44
LADA BUBUK	147,2	242,0	64,45	1 780,3	2 026,0	13,80
MAKANAN HEWAN	2 445,0	2 485,7	1,66	1 768,7	2 081,7	17,69
DAGING TERNAK	292,2	68,5	-76,57	1 728,1	392,4	-77,30
ES KRIM	357,1	710,8	99,07	1 354,4	2 121,7	56,65
OLAHAN SUSU BUBUK DAN SUSU KENTAL	1 070,1	825,6	-22,85	2 971,7	1 770,5	-40,42
FILLET IKAN SEGAR ATAU DINGIN	692,2	78,1	-88,72	2 086,5	338,7	-83,77
KEPITING DIBEKUKAN	239,7	97,2	-59,47	2 276,5	1 052,6	-53,76
OLAHAN PRODUK SUSU LAINNYA	1 040,0	727,6	-30,04	1 571,9	959,0	-38,99
KECAP	475,6	505,1	6,20	696,6	771,2	10,71
BIOTA AIR LAINNYA DIKERINGKAN/DIASINK	1 017,4	879,3	-13,58	1 194,0	1 197,3	0,28
BUAH DAN SAYUR YANG DIASINKAN ATAU	441,4	819,9	85,75	1 095,2	1 418,8	29,55
MAKANAN BAYI	105,7	697,0	559,39	426,6	2 137,9	401,16
OLAHAN SUSU SEGAR DAN KRIM	1 206,8	1 804,3	49,51	1 232,9	1 608,6	30,47
HERBAL	104,4	191,2	83,22	845,3	1 783,3	110,96
SAUS	567,0	460,7	-18,74	867,9	774,3	-10,78
TEPUNG SEREALIA LAINNYA	536,9	573,7	6,86	764,8	785,9	2,76
AGAR-AGAR	67,0	42,4	-36,82	744,4	239,7	-67,80
PATI UBI KAYU	2 206,4	1 006,0	-54,41	1 112,4	695,8	-37,45
MAKANAN OLAHAN LAINNYA	30 227,4	20 480,8	-32,24	41 372,5	42 834,5	3,53
INDUSTRI MINUMAN	9 762,1	12 105,5	24,00	6 023,2	7 338,2	21,83
MINUMAN RINGAN	5 084,8	6 189,9	21,73	3 832,4	5 049,6	31,76
MINUMAN BERALKOHOL	932,2	530,9	-43,05	1 587,8	1 466,9	-7,61
AIR MINUM DAN AIR MINERAL	3 745,1	5 384,7	43,78	603,1	821,8	36,27
INDUSTRI PENGOLAHAN TEMBAKAU	8 712,9	8 332,1	-4,37	79 254,9	83 081,4	4,83
ROKOK KRETEK	6 034,7	6 640,6	10,04	60 628,4	68 139,0	12,39
TEMBAKAU OLAHAN	2 195,8	1 187,6	-45,91	13 829,0	9 604,7	-30,55
ROKOK DAN CERUTU LAINNYA	482,3	504,0	4,48	4 797,5	5 337,7	11,26
INDUSTRI TEKSTIL	152 529,6	138 290,6	-9,34	422 019,3	364 102,7	-13,72
BENANG PINTAL	60 801,1	61 182,1	0,63	157 024,5	143 458,0	-8,64
KAIN TENUNAN	23 824,8	16 831,3	-29,35	115 778,0	99 651,3	-13,93
SERAT STAPEL BUATAN	33 477,0	25 927,4	-22,55	43 952,5	31 587,7	-28,13
SERAT/BENANG/STRIP FILAMEN BUATAN	16 590,7	16 473,0	-0,71	32 048,1	28 865,8	-9,93
KAIN RAJUTAN	1 738,9	1 433,2	-17,58	9 339,7	8 352,0	-10,58
KAIN SULAMAN/BORDIR	141,2	62,4	-55,79	6 696,0	1 008,2	-84,94
SERAT TEKSTIL	3 720,1	4 455,8	19,78	2 876,1	2 725,2	-5,25
SUTRA	17,0	0,5	-96,78	167,2	5,4	-96,77
BARANG TEKSTIL LAINNYA	12 218,7	11 924,9	-2,40	54 137,2	48 449,2	-10,51

http://www.bps.go.id

TABEL 3. PERKEMBANGAN EKSPOR KOMODITI INDUSTRI PENGOLAHAN
JANUARI 2015 DAN 2016

JENIS BARANG	BERAT BERSIH (TON)		PERUB	NILAI FOB (RIBU US $)		PERUB
	JANUARI 2015	JANUARI 2016	%	JANUARI 2015	JANUARI 2016	%
(1)	(2)	(3)	(4)	(5)	(6)	(7)
INDUSTRI PAKAIAN JADI	35 583,5	37 470,5	5,30	589 434,3	599 209,0	1,66
PAKAIAN JADI (KONVEKSI) DARI TEKSTIL	29 164,2	31 018,3	6,36	514 644,9	527 352,6	2,47
PAKAIAN JADI RAJUTAN	4 185,7	3 796,3	-9,30	53 409,1	48 679,0	-8,86
PERLENGKAPAN PAKAIAN DARI TEKSTIL	1 467,0	1 427,4	-2,70	11 049,6	10 530,7	-4,70
KAOS KAKI RAJUTAN DAN SEJENISNYA	724,2	1 198,1	65,43	9 599,0	12 158,7	26,67
PAKAIAN JADI DAN PERLENGKAPANNYA D/	42,3	30,4	-28,31	731,7	487,9	-33,31
INDUSTRI KULIT, BARANG DARI KULIT DAN AL/	21 537,5	22 863,0	6,15	424 228,9	419 101,6	-1,21
SEPATU OLAHRAGA	9 868,6	10 013,4	1,47	199 496,3	184 399,6	-7,57
SEPATU TEKNIK LAPANGAN/KEPERLUAN IN	4 857,6	6 043,6	24,41	96 657,8	113 954,3	17,89
ALAS KAKI UNTUK KEPERLUAN SEHARI-HA	5 152,4	5 339,9	3,64	99 171,8	97 507,2	-1,68
BARANG DARI KULIT DAN KULIT BUATAN U	1 165,7	1 239,7	6,34	17 356,3	17 380,9	0,14
KULIT DISAMAK	493,2	226,5	-54,07	11 546,8	5 859,5	-49,25
INDUSTRI KAYU, BARANG DARI KAYU DAN GAE	401 997,0	391 080,7	-2,72	314 065,1	290 433,2	-7,52
KAYU LAPIS	113 333,4	88 641,7	-21,79	118 330,8	88 520,6	-25,19
PANEL KAYU LAINNYA	101 583,5	121 254,3	19,36	80 582,4	91 941,2	14,10
KAYU OLAHAN	164 572,4	157 343,5	-4,39	60 075,9	53 741,5	-10,54
BARANG BANGUNAN DARI KAYU	12 152,5	12 864,0	5,85	29 714,6	29 355,7	-1,21
KERAJINAN UKIRAN DARI KAYU BUKAN ME	2 933,6	2 838,3	-3,25	9 459,0	8 779,4	-7,18
BARANG ANYAMAN DARI ROTAN DAN BAM	1 333,3	1 276,9	-4,23	4 050,4	4 132,5	2,03
KAYU GERGAJIAN	2 698,9	3 299,4	22,25	2 743,4	2 987,9	8,91
VENEER	1 674,3	2 200,2	31,41	4 231,8	3 376,1	-20,22
BARANG ANYAMAN DARI TANAMAN BUKAN	256,3	230,8	-9,93	1 611,7	1 515,5	-5,97
ALAT DAPUR DARI KAYU, ROTAN DAN BAM	218,6	323,8	48,15	765,4	4 422,1	477,74
WADAH DARI KAYU	592,3	390,2	-34,11	1 085,3	546,4	-49,66
BANGUNAN PRAFABRIKASI DARI KAYU	289,6	135,0	-53,36	285,7	176,4	-38,26
BARANG DARI KAYU, ROTAN, GABUS LAIN	358,4	282,4	-21,21	1 128,6	937,9	-16,90
INDUSTRI KERTAS DAN BARANG DARI KERTAS	639 329,9	572 005,6	-10,53	442 474,3	392 366,7	-11,32
BUBUR KERTAS (PULP)	300 542,8	246 703,8	-17,91	147 779,9	121 010,2	-18,11
KERTAS TISSUE	38 817,6	49 818,3	28,34	53 687,2	59 025,3	9,94
KERTAS KHUSUS	45 367,9	36 436,9	-19,69	37 050,1	28 082,5	-24,20
BARANG DARI KERTAS DAN PAPAN KERTA	14 113,7	15 918,7	12,79	19 936,0	20 525,6	2,96
KERTAS DAN PAPAN KERTAS BERGELOMB	27 653,0	12 273,9	-55,61	13 217,0	6 264,0	-52,61
KEMASAN DAN KOTAK DARI KERTAS DAN	4 928,9	4 593,1	-6,81	9 471,9	7 979,4	-15,76
KERTAS BUDAYA	14 172,0	13 610,9	-3,96	7 798,2	6 684,4	-14,28
KERTAS LAINNYA	193 734,1	192 649,9	-0,56	153 533,9	142 795,2	-6,99
INDUSTRI PENCETAKAN DAN REPRODUKSI ME	813,7	455,1	-44,07	2 278,9	1 855,3	-18,59
BARANG HASIL PENCETAKAN UMUM	763,3	417,8	-45,27	1 953,9	1 782,3	-8,78
BARANG HASIL PENCETAKAN KHUSUS	50,4	37,3	-25,99	324,8	73,1	-77,50
MEDIA REKAMAN FILM DAN VIDEO	0,0	0,0	-100,00	0,2	0,0	-100,00
INDUSTRI PRODUK DARI BATU BARA DAN PEN	0,8	0,0	-99,71	66,0	0,0	-99,99
PEMBUATAN MINYAK PELUMAS	0,8	0,0	-99,71	66,0	0,0	-99,99
INDUSTRI BAHAN KIMIA DAN BARANG DARI BA	874 469,0	912 060,9	4,30	748 956,8	664 355,3	-11,30
KIMIA DASAR ORGANIK YANG BERSUMBEF	320 557,8	313 239,2	-2,28	290 566,2	230 269,8	-20,75
SABUN DAN BAHAN PEMBERSIH KEPERLU/	86 184,7	115 480,7	33,99	99 260,9	95 567,4	-3,72
DAMAR BUATAN (RESIN SINTETIS) DAN BA	70 117,8	72 425,7	3,29	78 030,3	65 238,2	-16,39
PUPUK	84 066,6	205 053,3	143,92	36 362,2	61 304,5	68,59
KIMIA DASAR ORGANIK YANG BERSUMBEF	82 645,3	67 126,4	-18,78	41 942,7	29 466,7	-29,75
KIMIA DASAR ORGANIK LAINNYA	37 868,9	32 888,7	-13,15	32 616,3	29 023,7	-11,01
BARANG KIMIA LAINNYA	116 491,5	39 436,2	-66,15	31 397,3	27 898,0	-11,15
MINYAK ATSIRI	4 524,8	4 300,1	-4,97	29 043,7	24 054,0	-17,18
KIMIA DASAR ORGANIK YANG MENGHASILI	17 347,2	15 627,6	-9,91	29 204,8	25 886,9	-11,36
PEMBERANTAS HAMA (FORMULASI)	7 183,2	5 565,0	-22,53	25 772,6	23 585,0	-8,49
KIMIA DASAR ORGANIK UNTUK BAHAN BAK	3 769,2	3 063,9	-18,71	17 897,2	14 726,4	-17,72
CAT DAN TINTA CETAK	3 107,6	2 425,8	-21,94	9 372,1	10 641,6	13,54
ARANG KAYU	9 178,4	9 002,0	-1,92	4 466,6	5 550,0	24,26
KARET BUATAN	2 851,3	4 805,2	68,53	3 296,8	5 358,2	62,53
PERNIS (TERMASUK MASTIK)	1 485,9	1 669,9	12,38	4 220,8	4 393,6	4,09
PEREKAT/LEM	1 125,6	976,5	-13,25	3 518,0	2 895,9	-17,68
KIMIA DASAR ANORGANIK KHLOR DAN ALK	4 370,4	2 979,2	-31,83	1 709,7	1 378,3	-19,39

http://www.bps.go.id

TABEL 3. PERKEMBANGAN EKSPOR KOMODITI INDUSTRI PENGOLAHAN
JANUARI 2015 DAN 2016

JENIS BARANG	BERAT BERSIH (TON)		PERUB	NILAI FOB (RIBU US $)		PERUB
	JANUARI 2015	JANUARI 2016	%	JANUARI 2015	JANUARI 2016	%
(1)	(2)	(3)	(4)	(5)	(6)	(7)
BAN VULKANISIR	334,6	479,1	43,19	1 262,4	1 522,6	20,61
BARANG DARI KARET UNTUK KEPERLUAN	394,7	338,5	-14,25	2 878,1	1 679,6	-41,64
BARANG DARI KARET LAINNYA	6 957,6	6 030,2	-13,33	33 839,2	29 907,5	-11,62
INDUSTRI BARANG GALIAN BUKAN LOGAM	142 246,7	152 796,3	7,42	72 626,9	64 087,8	-11,76
KACA	51 165,4	41 331,9	-19,22	30 273,7	21 045,3	-30,48
KERAMIK	24 393,1	27 571,6	13,03	28 273,0	28 067,6	-0,73
SEMEN	17 869,4	52 795,2	195,45	1 817,6	3 112,7	71,25
BARANG DARI BATU UNTUK KEPERLUAN R	29 227,0	5 002,3	-82,88	4 278,9	3 798,5	-11,23
BARANG DARI SEMEN DAN KAPUR UNTUK	7 193,9	12 042,0	67,39	1 301,0	2 589,9	99,06
BARANG GALIAN BUKAN LOGAM LAINNYA	1 495,8	1 053,9	-29,55	2 096,4	1 531,2	-26,96
BARANG DARI SEMEN, KAPUR, GIPS DAN A	2 326,7	1 550,8	-33,35	1 332,6	462,8	-65,27
BARANG DARI MARMER, GRANIT DAN BATU	1 053,7	714,4	-32,20	763,2	504,7	-33,88
BARANG TAHAN API DARI TANAH LIAT/KER	473,1	399,3	-15,59	483,7	445,7	-7,86
BARANG DARI MARMER DAN GRANIT UNTU	389,8	637,8	63,62	365,2	685,4	87,68
BARANG DARI GIPS UNTUK KONSTRUKSI	1 639,3	3 763,3	129,57	332,6	616,9	85,45
ALAT-ALAT LABORATORIUM, FARMASI DAN	24,9	17,8	-28,44	329,6	217,9	-33,89
KAPUR	4 678,0	5 340,0	14,15	583,3	596,1	2,18
BARANG BUKAN LOGAM LAINNYA	316,7	576,0	81,87	396,2	413,3	4,32
INDUSTRI LOGAM DASAR	207 195,1	194 870,5	-5,95	767 092,4	482 956,9	-37,04
BESI/BAJA	148 977,3	152 286,1	2,22	132 955,1	125 467,5	-5,63
LOGAM DASAR MULIA	165,3	155,8	-5,78	219 536,4	168 221,0	-23,37
TEMBAGA	29 278,5	21 181,6	-27,65	179 230,2	96 981,6	-45,89
TIMAH	6 679,9	2 380,0	-64,37	129 842,3	33 050,6	-74,55
NIKEL	7 063,0	6 414,3	-9,18	69 707,8	35 210,7	-49,49
ALUMUNIUM	11 434,5	9 724,5	-14,95	31 993,3	21 562,5	-32,60
LOGAM DASAR BUKAN BESI	3 211,2	2 352,9	-26,73	3 388,4	2 220,5	-34,47
SENG	224,4	255,3	13,77	378,5	231,5	-38,84
BAUKSIT	161,1	120,1	-25,45	60,3	10,9	-81,91
INDUSTRI BARANG LOGAM, BUKAN MESIN DAN	35 185,1	33 649,8	-4,36	115 346,9	96 363,4	-16,46
BARANG DARI KAWAT	7 842,4	7 537,8	-3,88	16 104,6	14 195,5	-11,85
KONSTRUKSI BERAT SIAP PASANG DARI B	5 796,1	8 826,6	52,29	16 809,0	14 854,8	-11,63
BARANG DARI LOGAM SIAP PASANG UNTU	4 421,0	2 841,2	-35,73	19 484,9	5 068,8	-73,99
ALAT POTONG DAN PERKAKAS TANGAN PE	993,0	801,3	-19,30	6 386,8	6 291,0	-1,50
PAKU, MUR DAN BAUT	1 808,8	2 028,0	12,12	8 009,9	7 736,5	-3,41
PERALATAN DAPUR DAN PERALATAN MEJA	905,0	606,1	-33,03	6 625,5	4 858,9	-26,66
PERALATAN UMUM	1 030,9	988,3	-4,13	6 028,7	5 134,8	-14,83
EMBER, KALENG, DRUM DAN WADAH SEJE	1 454,5	950,8	-34,63	5 503,5	3 572,6	-35,09
TANGKI, TANDON AIR DAN WADAH DARI LO	4 392,3	1 908,8	-56,54	7 577,6	9 407,2	24,14
ALAT POTONG DAN PERKAKAS TANGAN RI	241,7	241,0	-0,30	2 245,1	2 829,4	26,02
GENERATOR UAP, BUKAN KETEL PEMANAS	770,9	338,1	-56,14	4 249,0	2 054,1	-51,66
BARANG DARI LOGAM BUKAN ALUMINIUM S	576,8	216,3	-62,49	182,3	169,0	-7,31
BARANG DARI LOGAM ALUMINIUM SIAP PA	162,8	126,4	-22,36	1 419,0	1 087,6	-23,36
BRANKAS, FILLING KANTOR DAN SEJENISN	247,3	227,2	-8,13	533,8	589,1	10,37
KEPERLUAN RUMAH TANGGA DARI LOGAM	42,6	18,1	-57,48	308,7	263,9	-14,52
ALAT POTONG DAN PERKAKAS TANGAN UI	39,6	0,3	-99,21	159,2	6,3	-96,03
SENJATA DAN AMUNISI	0,0	0,0	216,00	0,1	1,0	900,00
BARANG LOGAM LAINNYA	4 459,5	5 993,3	34,39	13 719,2	18 243,0	32,97
INDUSTRI KOMPUTER, BARANG ELEKTRONIK D	17 412,7	17 120,0	-1,68	526 864,9	446 348,0	-15,28
PERLENGKAPAN KOMPUTER	6 421,3	7 547,4	17,54	144 724,5	114 909,7	-20,60
SEMI KONDUKTOR DAN KOMPONEN ELEKT	1 801,8	1 312,8	-27,14	124 684,0	105 398,4	-15,47
TELEVISI DAN PERLENGKAPAN TELEVISI	2 528,3	2 309,3	-8,66	98 605,0	94 100,0	-4,57
PERALATAN PEREKAM, PENERIMA DAN PE	1 910,7	1 730,9	-9,41	59 626,7	50 396,9	-15,48
PERALATAN AUDIO DAN VIDEO ELEKTRON	3 195,1	2 988,3	-6,47	35 948,2	32 409,7	-9,84
ALAT UKUR DAN ALAT UJI	879,4	648,2	-26,28	32 508,1	25 655,4	-21,08
PERALATAN KOMUNIKASI LAINNYA	399,3	295,2	-26,07	19 933,4	13 651,0	-31,52
KAMERA CINEMATOGRAFI PROYEKTOR DA	42,8	31,3	-26,71	5 344,2	3 551,1	-33,55
PERALATAN ELEKTROMEDIKAL DAN ELEKT	88,9	119,0	33,82	2 122,7	2 078,6	-2,08
KOMPUTER DAN PERLENGKAPAN KOMPUT	52,5	30,2	-42,42	1 398,2	2 106,7	50,67
MEDIA MAGNETIK DAN OPTIK	66,3	95,4	43,97	953,5	720,7	-24,41

http://www.bps.go.id

TABEL 3. PERKEMBANGAN EKSPOR KOMODITI INDUSTRI PENGOLAHAN
JANUARI 2015 DAN 2016

JENIS BARANG	BERAT BERSIH (TON)		PERUB	NILAI FOB (RIBU US $)		PERUB
	JANUARI 2015	JANUARI 2016	%	JANUARI 2015	JANUARI 2016	%
(1)	(2)	(3)	(4)	(5)	(6)	(7)
PERALATAN IRADIASI/SINAR X, PERLENGK	2,0	10,1	417,42	384,0	1 160,7	202,24
TEROPONG DAN INSTRUMEN OPTIK BUKAI	3,9	0,6	-85,35	222,6	91,7	-58,79
PERALATAN FOTOGRAFI	1,9	0,4	-77,65	340,1	90,2	-73,49
TABUNG ELEKTRON DAN KONEKTOR ELEK	18,6	0,8	-95,74	69,7	27,2	-60,91
INDUSTRI PERALATAN LISTRIK	37 803,4	38 199,4	1,05	380 980,1	355 690,8	-6,64
PERALATAN LISTRIK	37 552,0	37 952,2	1,07	379 805,0	354 670,7	-6,62
PERALATAN RUMAH TANGGA	251,3	247,2	-1,63	1 129,6	1 020,1	-9,69
KABEL SERAT OPTIK	0,1	0,0	-100,00	45,5	0,0	-100,00
INDUSTRI MESIN DAN PERLENGKAPAN YTDL	34 006,1	35 908,4	5,59	241 312,3	197 301,7	-18,24
MESIN UNTUK KEPERLUAN UMUM	14 896,6	13 129,6	-11,86	145 207,2	113 663,2	-21,72
MESIN UNTUK KEPERLUAN KHUSUS	19 109,6	22 778,7	19,20	96 105,2	83 638,5	-12,97
INDUSTRI KENDARAAN BERMOTOR, TRAILER I	43 378,0	35 240,4	-18,76	382 591,3	271 368,7	-29,07
KENDARAAN BERMOTOR RODA 4 DAN LEB	22 954,4	13 675,9	-40,42	211 867,3	105 533,4	-50,19
SUKU CADANG KENDARAAN BERMOTOR R	19 496,8	21 316,0	9,33	167 336,5	165 684,9	-0,99
KAROSERI KENDARAAN BERMOTOR RODA	804,9	239,6	-70,23	3 059,4	109,4	-96,42
KURSI UNTUK KENDARAAN BERMOTOR RC	121,9	8,9	-92,68	328,1	41,0	-87,50
INDUSTRI ALAT ANGKUTAN LAINNYA	9 073,6	17 734,8	95,45	98 461,4	123 036,4	24,96
KENDARAAN TEMPUR DAN BAGIANNYA	1 896,7	3 880,1	104,57	20 271,8	41 449,3	104,47
KAPAL LAUT DAN SEJENISNYA	809,0	7 472,8	823,74	8 028,9	18 667,3	132,50
SUKU CADANG KENDARAAN BERMOTOR R	1 852,8	2 411,8	30,17	15 718,8	21 149,5	34,55
SUKU CADANG SEPEDA DAN SEJENISNYA	3 160,2	2 278,2	-27,91	25 848,2	16 711,8	-35,35
PESAWAT UDARA DAN BAGIANNYA	45,6	81,7	79,32	18 138,3	11 153,5	-38,51
SUKU CADANG MESIN KENDARAAN RODA	449,5	728,7	62,12	3 892,7	6 426,7	65,10
SEPEDA DAN SEJENISNYA	491,6	627,9	27,71	5 121,9	6 592,3	28,71
LOKOMOTIF DAN GERBONG KERETA SERT	240,1	215,2	-10,38	961,9	694,7	-27,78
SUKU CADANG KENDARAAN BERMOTOR	120,2	37,0	-69,27	435,0	164,0	-62,29
PERAHU LAYAR DAN SEJENISNYA	7,6	1,4	-81,71	44,0	27,3	-37,98
KERETA BAYI	0,4	0,0	-95,19	0,1	0,0	-75,81
INDUSTRI FURNITUR	43 002,2	41 050,4	-4,54	145 921,7	144 334,0	-1,09
FURNITUR DARI KAYU	35 030,6	35 243,8	0,61	108 982,0	111 914,3	2,69
FURNITUR DARI ROTAN ATAU BAMBU	2 763,6	2 037,3	-26,28	11 741,0	9 182,5	-21,79
FURNITUR DARI LOGAM	1 110,1	1 364,1	22,88	9 420,4	10 352,4	9,89
FURNITUR DARI PLASTIK	1 048,2	1 192,1	13,72	7 102,4	6 635,8	-6,57
FURNITUR LAINNYA	3 049,7	1 213,1	-60,22	8 675,8	6 249,0	-27,97
INDUSTRI PENGOLAHAN LAINNYA	13 847,8	128 172,0	825,58	712 328,4	367 382,7	-48,43
BARANG PERHIASAN DAN BARANG BERHA	77,2	64,5	-16,38	548 501,5	216 685,8	-60,49
INSTRUMEN ALAT MUSIK	4 365,5	4 170,1	-4,48	47 389,6	42 726,2	-9,84
BARANG INDUSTRI KERAJINAN	4 206,2	119 034,9	2 729,97	40 612,3	49 144,0	21,01
MAINAN ANAK-ANAK	1 807,7	1 500,7	-16,98	25 146,9	19 022,6	-24,35
ALAT OLAH RAGA	782,1	769,9	-1,57	15 948,6	17 091,0	7,16
KACA MATA DAN BAGIANNYA	239,7	127,4	-46,87	14 061,5	5 116,5	-63,61
ALAT TULIS DAN GAMBAR	1 149,6	1 634,0	42,14	7 149,3	10 082,5	41,03
PERALATAN KEDOKTERAN DAN KEDOKTEI	1 016,9	755,5	-25,70	11 999,7	6 191,6	-48,40
ALAT PERMAINAN	169,9	66,1	-61,12	877,0	645,7	-26,37
PERALATAN UNTUK PELINDUNG KESELAM	30,8	48,6	57,90	635,9	666,5	4,82
PITA MESIN TULIS/GAMBAR	2,2	0,3	-84,97	6,1	10,1	65,17

http://www.bps.go.i

TABEL 4. PERKEMBANGAN EKSPOR KOMODITI PERTAMBANGAN
JANUARI 2015 DAN 2016

JENIS BARANG	BERAT BERSIH (TON)		PERUB	NILAI FOB (RIBU US $)		PERUB
	JANUARI 2015	JANUARI 2016	%	JANUARI 2015	JANUARI 2016	%
(1)	(2)	(3)	(4)	(5)	(6)	(7)
TOTAL PERTAMBANGAN	**33 788 032,75**	**29 752 766,87**	**-11,94**	**1 725 322,14**	**1 306 269,57**	**-24,29**
PERTAMBANGAN BATU BARA DAN LIGNIT	32 464 665,74	28 591 113,56	-11,93	1 516 226,25	1 090 225,02	-28,10
BATU BARA	28 634 798,41	26 249 528,50	-8,33	1 372 946,97	1 029 910,74	-24,99
LIGNIT	3 829 867,33	2 341 585,06	-38,86	143 279,28	60 314,28	-57,90
PERTAMBANGAN BIJIH LOGAM	277 499,89	280 060,69	0,92	200 302,14	209 915,56	4,80
BIJIH TEMBAGA	93 347,78	125 125,70	34,04	195 224,05	204 849,74	4,93
BIJIH ZIRCONIUM, NIOBIUM, DAN TANTALU	1 210,00	2 419,00	99,92	1 363,71	2 231,08	63,60
BIJIH BESI	182 637,10	147 870,00	-19,04	3 502,39	835,47	-76,15
BIJIH SENG	202,09	3 100,00	1 433,97	120,54	1 091,20	805,27
BIJIH TIMBAL	102,92	1 545,99	1 402,13	91,46	908,07	892,85
PERTAMBANGAN DAN PENGGALIAN LAINNYA	1 045 867,12	881 592,63	-15,71	8 793,75	6 128,99	-30,30
BATU KERIKIL	1 037 020,35	869 558,62	-16,15	7 195,07	5 112,55	-28,94
BATU HIAS DAN BATU BANGUNAN	3 839,92	848,05	-77,91	505,92	115,56	-77,16
ZIRCONIUM SILIKAT	283,00	297,00	4,95	379,21	384,17	1,31
BATU APUNG DAN SEJENISNYA	3 428,92	2 069,85	-39,64	266,22	149,67	-43,78
ASPAL	233,50	79,21	-66,08	160,55	16,00	-90,03
TANAH DAN TANAH LIAT	362,00	478,00	32,04	71,68	80,98	12,98
BAHAN MINERAL LAINNYA	699,43	8 261,91	1 081,24	215,10	270,08	25,56

http://www.bps.go.id

TABEL 6. PERKEMBANGAN EKSPOR INDONESIA MENURUT KOMODITI DAN NEGARA TUJUAN JANUARI 2015 DAN 2016

KOMODITI / NEGARA TUJUAN	BERAT BERSIH (KG)		PERUB	NILAI FOB (US $)		PERUB
	JANUARI 2015	JANUARI 2016	%	JANUARI 2015	JANUARI 2016	%
(1)	(2)	(3)	(4)	(5)	(6)	(7)
HASIL MINYAK	**532 009 370**	**350 057 124**	**-34,20**	**211 746 763**	**85 476 493**	**-59,63**
JAPAN	95 286 941	36 700	-99,96	38 349 785	60 659	-99,84
KOREA, REPUBLIC OF	23 130 644	18 286 869	-20,94	18 042 758	10 105 287	-43,99
TAIWAN	483 000	382 153	-20,88	241 500	186 841	-22,63
TIONGKOK	45 103 501	6 697 169	-85,15	6 389 487	6 079 146	-4,86
THAILAND	196 860	170 813	-13,23	566 142	386 267	-31,77
SINGAPORE	66 676	122 717 471	183 950,44	140 057	20 388 659	14 457,40
PHILIPPINES	7 128	48 660	582,66	24 000	75 751	215,63
MALAYSIA	337 980 946	148 095 043	-56,18	138 574 811	35 161 402	-74,63
MYANMAR	17 016	16 661	-2,09	32 819	23 370	-28,79
VIET NAM	47 260	131 430	178,10	107 081	191 675	79,00
MALDIVES	0	591	-	0	1 356	-
INDIA	22 036 000	43 235 540	96,20	2 710 428	6 590 765	143,16
BANGLADESH	0	156 805	-	0	124 487	-
OMAN	34 539	0	-100,00	62 248	0	-100,00
UNITED ARAB EMIRATES	60 280	345 614	473,35	215 787	391 786	81,56
BAHRAIN	95 850	0	-100,00	125 585	0	-100,00
SUDAN	38	0	-100,00	1 023	0	-100,00
NIGERIA	31 200	31 200	0,00	41 464	30 744	-25,85
BENIN	0	11 936	-	0	20 342	-
SOUTH AFRICA	19 963	0	-100,00	42 796	0	-100,00
AUSTRALIA	115 842	122 512	5,76	181 907	199 288	9,56
NEW ZEALAND	19 260	19 100	-0,83	32 832	32 272	-1,70
EAST TIMOR	351 376	493 445	40,43	218 217	224 123	2,71
UNITED STATES	2 062	132 660	6 333,56	8 392	122 933	1 364,88
NETHERLANDS	6 752 208	8 008 412	18,60	5 509 388	4 474 556	-18,78
GERMANY, FED. REP. OF	170 780	574 380	236,33	128 256	379 091	195,57
BELGIUM	0	341 960	-	0	225 694	-
GAS ALAM	**1 591 916**	**33 920**	**-97,87**	**1 076 934**	**22 422**	**-97,92**
SINGAPORE	1 570 000	20	-100,00	1 059 750	48	-100,00
MALAYSIA	15	0	-100,00	20	0	-100,00
EAST TIMOR	21 900	33 900	54,79	17 139	22 374	30,54
NETHERLANDS	1	0	-100,00	25	0	-100,00
MINYAK MENTAH	**845 758 160**	**1 027 553 611**	**21,49**	**481 827 694**	**357 557 902**	**-25,79**
JAPAN	118 872 595	248 473 584	109,03	85 462 580	86 331 075	1,02
KOREA, REPUBLIC OF	21 598 608	81 256 237	276,21	7 961 318	28 719 612	260,74
TIONGKOK	83 357 100	217 058 829	160,40	64 349 100	76 428 826	18,77
THAILAND	119 438 963	19 479 341	-83,69	41 207 021	5 118 648	-87,58
SINGAPORE	46 685 140	87 690 403	87,83	18 553 511	33 872 463	82,57
MALAYSIA	79 166 268	64 116 980	-19,01	27 154 500	23 442 700	-13,67
INDIA	0	93 241 300	-	0	22 774 460	-
AUSTRALIA	122 864 248	80 022 358	-34,87	43 311 901	30 456 892	-29,68
UNITED STATES	253 775 238	136 214 579	-46,32	193 827 763	50 413 226	-73,99
GAS ALAM	**2 174 399 454**	**2 097 471 385**	**-3,54**	**1 264 313 893**	**664 968 359**	**-47,40**
JAPAN	585 034 915	426 300 981	-27,13	476 080 886	173 245 144	-63,61
KOREA, REPUBLIC OF	438 430 394	558 811 735	27,46	277 523 154	178 477 791	-35,69
TAIWAN	185 237 452	246 791 717	33,23	103 752 394	92 074 913	-11,26
TIONGKOK	218 819 197	187 780 915	-14,18	97 611 089	64 966 606	-33,44
SINGAPORE	614 860 792	580 511 146	-5,59	275 036 938	138 832 088	-49,52
MALAYSIA	132 016 704	31 396 428	-76,22	34 309 432	10 710 959	-68,78
MEXICO	0	65 878 463	-	0	6 660 858	-
SAYUR-SAYURAN	**5 597 095**	**2 705 006**	**-51,67**	**4 058 722**	**1 488 719**	**-63,32**
JAPAN	60 108	37 952	-36,86	350 320	53 663	-84,68
HONG KONG	3 650	2 590	-29,04	60 666	23 537	-61,20
KOREA, REPUBLIC OF	295	98	-66,75	66 018	8 878	-86,55
TAIWAN	561 464	105 844	-81,15	203 364	19 379	-90,47
TIONGKOK	94 261	0	-100,00	187 787	0	-100,00
THAILAND	48 283	188	-99,61	113 025	20 127	-82,19
SINGAPORE	1 675 366	1 174 689	-29,88	1 010 731	672 649	-33,45
PHILIPPINES	1 121 437	248 000	-77,89	1 017 875	195 349	-80,81
MALAYSIA	1 575 055	961 137	-38,98	473 741	231 967	-51,04
BRUNEI DARUSSALAM	5 082	2 971	-41,54	11 143	10 935	-1,86
VIET NAM	1 000	95 853	9 485,33	6 000	49 230	720,50
MALDIVES	360	0	-100,00	72	0	-100,00
INDIA	144 000	0	-100,00	75 600	0	-100,00
PAKISTAN	1 000	0	-100,00	1 000	0	-100,00
SAUDI ARABIA	12 129	11 572	-4,59	10 550	7 663	-27,37
KUWAIT	110	11 000	9 900,00	518	45 375	8 659,65
OMAN	0	50	-	0	158	-
UNITED ARAB EMIRATES	173	1 338	673,35	401	3 966	889,08
QATAR	192	362	88,65	522	1 691	224,03
BAHRAIN	40	20	-50,00	309	187	-39,64
AUSTRALIA	4 509	24 000	432,27	53 185	106 214	99,71

http://www.bps.go.id

TABEL 6. PERKEMBANGAN EKSPOR INDONESIA MENURUT KOMODITI DAN NEGARA TUJUAN JANUARI 2015 DAN 2016

KOMODITI / NEGARA TUJUAN	BERAT BERSIH (KG)		PERUB	NILAI FOB (US $)		PERUB
	JANUARI 2015	JANUARI 2016	%	JANUARI 2015	JANUARI 2016	%
(1)	(2)	(3)	(4)	(5)	(6)	(7)
NEW ZEALAND	3 108	0	-100,00	34 042	0	-100,00
CHRISTMAS ISLANDS	64	75	17,19	100	53	-47,44
EAST TIMOR	10 410	0	-100,00	1 750	0	-100,00
CANADA	1 500	0	-100,00	2 175	0	-100,00
NETHERLANDS	39 499	5 821	-85,26	106 357	20 026	-81,17
SPAIN	0	446	-	0	161	-
RUSSIA FEDERATION	234 000	21 000	-91,03	271 471	17 510	-93,55
TEMBAKAU	**1 090 017**	**675 244**	**-38,05**	**5 232 876**	**3 863 989**	**-26,16**
JAPAN	208	0	-100,00	4 477	0	-100,00
TAIWAN	130 960	0	-100,00	4 048	0	-100,00
SINGAPORE	26 525	285	-98,93	2 933	1 805	-38,46
PHILIPPINES	1 200	0	-100,00	15 950	0	-100,00
MALAYSIA	99 700	58 000	-41,83	359 086	23 672	-93,41
VIET NAM	30 198	0	-100,00	72 476	0	-100,00
SRI LANKA	73 774	76 395	3,55	1 652 388	2 134 863	29,20
UNITED ARAB EMIRATES	0	10 815	-	0	39 258	-
EGYPT	0	41 800	-	0	55 780	-
SOUTH AFRICA	22 000	0	-100,00	23 100	0	-100,00
UNITED STATES	342 243	150 268	-56,09	423 211	204 910	-51,58
HONDURAS	8 403	0	-100,00	352 850	0	-100,00
PUERTO RICO	0	90 000	-	0	267 300	-
DOMINICAN REPUBLIC	34 240	11 544	-66,28	1 630 299	248 059	-84,78
UNITED KINGDOM	0	7 560	-	0	7 560	-
NETHERLANDS	58 200	56 734	-2,52	169 740	188 430	11,01
FRANCE	141 120	0	-100,00	51 206	0	-100,00
GERMANY, FED. REP. OF	22 246	10	-99,95	50 362	2	-100,00
BELGIUM	99 000	145 032	46,50	420 750	578 029	37,38
SWEDEN	0	19 800	-	0	63 360	-
SPAIN	0	7 000	-	0	50 960	-
JAGUNG	**6 762 586**	**234 375**	**-96,53**	**1 793 983**	**88 375**	**-95,07**
JAPAN	179 680	171 870	-4,35	47 615	28 859	-39,39
THAILAND	0	300	-	0	1 209	-
SINGAPORE	63 676	30 000	-52,89	45 996	17 760	-61,39
PHILIPPINES	6 515 370	0	-100,00	1 699 604	0	-100,00
MALAYSIA	0	16 200	-	0	9 340	-
VIET NAM	0	16 000	-	0	31 200	-
INDIA	0	5	-	0	8	-
CHRISTMAS ISLANDS	10	0	-100,00	14	0	-100,00
EAST TIMOR	3 850	0	-100,00	754	0	-100,00
BUNGA	**364 625**	**342 857**	**-5,97**	**2 719 331**	**1 355 308**	**-50,16**
JAPAN	10 142	9 581	-5,53	106 064	101 044	-4,73
HONG KONG	20	85	325,00	91	2 065	2 169,23
TAIWAN	0	16	-	0	487	-
TIONGKOK	275	100 960	36 612,73	1 255	130 328	10 284,70
THAILAND	107 229	117 110	9,21	843 933	676 098	-19,89
SINGAPORE	49 648	37 407	-24,65	812 188	178 566	-78,01
MALAYSIA	26 433	30 447	15,19	274 500	202 046	-26,39
VIET NAM	168 194	39 000	-76,81	213 017	19 200	-90,99
SAUDI ARABIA	150	7 996	5 230,67	2 750	43 861	1 494,94
UNITED STATES	49	255	420,41	313	1 612	415,02
NETHERLANDS	2 435	0	-100,00	455 910	0	-100,00
GERMANY, FED. REP. OF	50	0	-100,00	9 310	0	-100,00
BIJI-BIJIAN	**38 774 938**	**112 921**	**-99,71**	**2 840 610**	**170 721**	**-93,99**
JAPAN	24 267 083	0	-100,00	1 984 409	0	-100,00
HONG KONG	6 454	446	-93,09	25 021	342	-98,63
KOREA, REPUBLIC OF	960	0	-100,00	2 700	0	-100,00
TAIWAN	4 000 000	0	-100,00	248 000	0	-100,00
TIONGKOK	369	2 513	580,95	2 500	3 769	50,76
SINGAPORE	0	57 000	-	0	19 950	-
MALAYSIA	0	39 170	-	0	54 930	-
VIET NAM	0	8 333	-	0	26 991	-
PAKISTAN	0	410	-	0	1 265	-
GABON	0	5 000	-	0	62 474	-
SOLOMON ISLANDS	72	0	-100,00	480	0	-100,00
UNITED STATES	0	50	-	0	1 000	-
POLAND	10 500 000	0	-100,00	577 500	0	-100,00
TANAMAN BERSERAT	**436 222**	**627 658**	**43,88**	**462 727**	**661 647**	**42,99**
JAPAN	100 000	80 000	-20,00	23 050	9 691	-57,96
HONG KONG	0	19 505	-	0	49 638	-
TIONGKOK	18 002	61 645	242,43	34 633	96 911	179,82
SINGAPORE	9 884	15 163	53,41	17 183	24 157	40,59
MALAYSIA	114 394	69 545	-39,21	190 028	75 022	-60,52

http://www.bps.go.id

TABEL 6. PERKEMBANGAN EKSPOR INDONESIA MENURUT KOMODITI DAN NEGARA TUJUAN JANUARI 2015 DAN 2016

KOMODITI / NEGARA TUJUAN	BERAT BERSIH (KG)		PERUB	NILAI FOB (US $)		PERUB
	JANUARI 2015	JANUARI 2016	%	JANUARI 2015	JANUARI 2016	%
(1)	(2)	(3)	(4)	(5)	(6)	(7)
BRUNEI DARUSSALAM	5 871	0	-100,00	11 916	0	-100,00
VIET NAM	98 245	0	-100,00	55 017	0	-100,00
INDIA	50 259	209 283	316,41	58 796	105 088	78,73
SRI LANKA	0	169 115	-	0	293 109	-
UNITED STATES	14 633	0	-100,00	22 902	0	-100,00
COSTA RICA	6 598	0	-100,00	12 536	0	-100,00
GERMANY, FED. REP. OF	18 336	0	-100,00	36 666	0	-100,00
PORTUGAL	0	3 403	-	0	8 030	-
KACANG TANAH	**129 338**	**73 548**	**-43,14**	**193 156**	**108 703**	**-43,72**
HONG KONG	90 332	73 548	-18,58	122 721	108 703	-11,42
MALAYSIA	37 650	0	-100,00	67 953	0	-100,00
UNITED ARAB EMIRATES	384	0	-100,00	912	0	-100,00
EAST TIMOR	972	0	-100,00	1 570	0	-100,00
UMBI-UMBIAN	**373 522**	**520 850**	**39,44**	**173 222**	**195 078**	**12,62**
HONG KONG	10 000	9 700	-3,00	12 318	5 867	-52,37
KOREA, REPUBLIC OF	10 880	0	-100,00	15 232	0	-100,00
TIONGKOK	0	47 020	-	0	28 212	-
SINGAPORE	160 821	121 216	-24,63	90 995	67 165	-26,19
MALAYSIA	191 796	342 914	78,79	54 645	93 834	71,72
SAUDI ARABIA	10	0	-100,00	3	0	-100,00
BAHRAIN	15	0	-100,00	29	0	-100,00
BIBIT BUNGA	**112**	**94**	**-15,88**	**40 629**	**281 864**	**593,75**
SINGAPORE	0	5	-	0	9 079	-
UNITED KINGDOM	112	0	-100,00	40 629	0	-100,00
NETHERLANDS	0	90	-	0	272 785	-
BUAH-BUAHAN	**188 902**	**14 634**	**-92,25**	**120 613**	**16 686**	**-86,17**
SINGAPORE	188 360	12 435	-93,40	119 357	13 882	-88,37
BRUNEI DARUSSALAM	459	443	-3,49	1 115	1 159	3,96
UNITED ARAB EMIRATES	26	75	188,46	49	150	206,12
QATAR	0	356	-	0	614	-
BAHRAIN	57	325	470,18	92	631	585,33
EAST TIMOR	0	1 000	-	0	250	-
TANAMAN SEMUSIM LAINNYA	**196 824**	**936 941**	**376,03**	**63 489**	**406 798**	**540,74**
JAPAN	2 062	23 930	1 060,52	18 166	63 840	251,43
KOREA, REPUBLIC OF	54 380	0	-100,00	7 070	0	-100,00
PAPUA NEW GUINEA	0	799 000	-	0	294 824	-
SINGAPORE	2 002	11 157	457,29	13 273	30 798	132,03
EAST TIMOR	138 380	102 853	-25,67	24 980	17 336	-30,60
GERMANY, FED. REP. OF	0	1	-	0	1	-
KOPI	**33 671 983**	**27 298 924**	**-18,93**	**96 437 161**	**73 159 807**	**-24,14**
JAPAN	3 773 100	3 032 322	-19,63	10 920 358	6 539 539	-40,12
HONG KONG	96 200	141 841	47,44	242 026	293 476	21,26
KOREA, REPUBLIC OF	143 860	161 811	12,48	709 370	714 976	0,79
TAIWAN	611 500	637 710	4,29	2 844 406	1 755 404	-38,29
TIONGKOK	398 520	111 815	-71,94	915 700	345 583	-62,26
MACAU	0	19 200	-	0	77 210	-
THAILAND	424 400	0	-100,00	830 795	0	-100,00
SINGAPORE	1 217 483	804 000	-33,96	5 022 013	2 933 961	-41,58
PHILIPPINES	110 400	490 989	344,74	292 740	1 459 876	398,69
MALAYSIA	2 557 153	2 069 841	-19,06	4 559 289	3 369 849	-26,09
BRUNEI DARUSSALAM	0	590	-	0	996	-
VIET NAM	0	172 800	-	0	359 424	-
INDIA	1 054 500	625 000	-40,73	1 797 274	926 510	-48,45
IRAN (ISLAMIC REPUBLIC OF)	94 800	18 000	-81,01	228 990	35 440	-84,52
UNITED ARAB EMIRATES	18 000	0	-100,00	43 110	0	-100,00
EGYPT	1 339 800	1 325 400	-1,07	2 791 898	2 337 584	-16,27
MOROCCO	751 800	629 100	-16,32	1 584 185	1 004 662	-36,58
ALGERIA	1 144 800	343 800	-69,97	2 590 297	539 549	-79,17
SOUTH AFRICA	38 400	0	-100,00	200 352	0	-100,00
AUSTRALIA	456 792	968 800	112,09	1 760 686	2 203 161	25,13
NEW ZEALAND	68 400	18 000	-73,68	434 360	90 000	-79,28
UNITED STATES	4 783 594	5 686 800	18,88	23 810 729	27 068 634	13,68
CANADA	249 600	381 600	52,88	1 473 138	1 799 028	22,12
MEXICO	36 000	38 400	6,67	99 908	185 169	85,34
UNITED KINGDOM	1 781 550	1 058 401	-40,59	4 399 635	2 666 112	-39,40
NETHERLANDS	219 600	451 230	105,48	846 240	819 967	-3,10
FRANCE	390 300	756 000	93,70	849 953	1 341 862	57,87
GERMANY, FED. REP. OF	2 414 530	419 600	-82,62	6 115 322	1 227 407	-79,93
BELGIUM	283 800	206 400	-27,27	1 012 002	766 036	-24,30
SWITZERLAND	18 000	4	-99,98	40 525	15	-99,96
DENMARK	72 100	34 070	-52,75	181 786	55 980	-69,21

http://www.bps.go.id

TABEL 6. PERKEMBANGAN EKSPOR INDONESIA MENURUT KOMODITI DAN NEGARA TUJUAN JANUARI 2015 DAN 2016

KOMODITI / NEGARA TUJUAN	BERAT BERSIH (KG)		PERUB	NILAI FOB (US $)		PERUB
	JANUARI 2015	JANUARI 2016	%	JANUARI 2015	JANUARI 2016	%
(1)	(2)	(3)	(4)	(5)	(6)	(7)
NORWAY	18 000	0	-100,00	52 380	0	-100,00
SWEDEN	38 400	19 200	-50,00	245 433	95 091	-61,26
IRELAND	37 200	0	-100,00	163 440	0	-100,00
ITALY	5 156 000	4 651 800	-9,78	11 134 468	8 612 919	-22,65
SPAIN	0	19 200	-	0	26 496	-
PORTUGAL	96 000	153 600	60,00	154 015	285 506	85,38
GREECE	186 600	223 800	19,94	409 783	363 569	-11,28
POLAND	37 200	0	-100,00	83 700	0	-100,00
ARMENIA	37 800	19 200	-49,21	82 548	36 192	-56,16
UKRAINE	38 400	19 200	-50,00	83 846	36 286	-56,72
GEORGIA	1 108 000	413 400	-62,69	2 283 868	698 999	-69,39
RUSSIA FEDERATION	2 369 401	1 176 000	-50,37	5 146 593	2 087 341	-59,44
TANAMAN OBAT, AROMATIK, DAN REM	**30 522 284**	**25 282 306**	**-17,17**	**40 594 648**	**36 217 246**	**-10,78**
JAPAN	75 846	188 541	148,58	913 669	223 331	-75,56
HONG KONG	4 826	2 861	-40,72	18 057	113 847	530,49
KOREA, REPUBLIC OF	74 052	239 179	222,99	194 564	250 749	28,88
TAIWAN	112 222	149 636	33,34	132 331	151 838	14,74
TIONGKOK	266 926	672 154	151,81	392 001	211 810	-45,97
THAILAND	2 527 487	8 412 120	232,83	2 719 708	11 412 158	319,61
SINGAPORE	2 222 551	1 398 598	-37,07	2 800 089	2 368 853	-15,40
PHILIPPINES	13 025	138 963	966,89	65 894	96 670	46,71
MALAYSIA	727 790	696 351	-4,32	537 608	694 809	29,24
MYANMAR	0	97 210	-	0	229 187	-
BRUNEI DARUSSALAM	0	400	-	0	317	-
NEPAL	761 400	242 750	-68,12	782 500	310 259	-60,35
VIET NAM	998 719	739 374	-25,97	2 588 938	995 046	-61,57
MALDIVES	2 360	0	-100,00	844	0	-100,00
INDIA	2 289 954	1 741 789	-23,94	3 438 444	3 329 768	-3,16
PAKISTAN	9 309 046	8 491 570	-8,78	8 493 001	9 780 573	15,16
BANGLADESH	4 454 316	0	-100,00	5 160 525	0	-100,00
SRI LANKA	5 055 080	16 000	-99,68	6 046 813	27 000	-99,55
IRAQ	39 648	21 000	-47,03	45 523	17 850	-60,79
IRAN (ISLAMIC REPUBLIC OF)	0	60 000	-	0	36 000	-
SAUDI ARABIA	14 646	51 890	254,29	41 917	13 238	-68,42
ISRAEL	0	500 000	-	0	6 188	-
KUWAIT	5 000	0	-100,00	17 813	0	-100,00
TURKEY	78 000	59 000	-24,36	139 769	130 850	-6,38
UNITED ARAB EMIRATES	101 776	65 680	-35,47	154 316	95 019	-38,43
QATAR	1 005	693	-31,09	1 540	1 039	-32,55
BAHRAIN	15	0	-100,00	62	0	-100,00
EGYPT	56 020	28 000	-50,02	183 547	22 400	-87,80
LIBYAN ARAB JAMAHIRIYA	49 000	0	-100,00	83 105	0	-100,00
ALGERIA	20 000	18 000	-10,00	47 248	35 650	-24,55
SOUTH AFRICA	27 500	0	-100,00	186 225	0	-100,00
MAURITIUS	100	0	-100,00	390	0	-100,00
AUSTRALIA	2 783	765	-72,51	17 176	2 353	-86,30
NEW ZEALAND	500	0	-100,00	9 500	0	-100,00
CHRISTMAS ISLANDS	2	0	-100,00	4	0	-100,00
EAST TIMOR	300	0	-100,00	48	0	-100,00
UNITED STATES	410 441	612 246	49,17	1 952 148	3 727 823	90,96
CANADA	5 000	27 990	459,80	77 765	155 515	99,98
MEXICO	0	17 000	-	0	24 589	-
SURINAME	18 000	0	-100,00	33 300	0	-100,00
CHILE	0	16 000	-	0	84 800	-
BRAZIL	58 000	112 500	93,97	112 638	210 840	87,18
DOMINICAN REPUBLIC	186 500	81 945	-56,06	350 056	138 356	-60,48
COSTA RICA	0	7 000	-	0	16 484	-
UNITED KINGDOM	9 640	22 280	131,12	144 160	80 446	-44,20
NETHERLANDS	229 229	128 553	-43,92	1 075 635	748 307	-30,43
FRANCE	52 565	7 000	-86,68	123 924	14 504	-88,30
GERMANY, FED. REP. OF	59 620	61 000	2,31	353 369	222 054	-37,16
BELGIUM	5 279	15	-99,72	71 289	38	-99,95
DENMARK	1 500	51 860	3 357,33	6 144	15 143	146,47
SWEDEN	23 500	0	-100,00	34 725	0	-100,00
ITALY	55 100	0	-100,00	664 820	0	-100,00
SPAIN	21 000	45 000	114,29	88 309	83 925	-4,96
PORTUGAL	5 000	0	-100,00	20 582	0	-100,00
GREECE	18 000	26 870	49,28	32 790	86 355	163,36
POLAND	0	20 000	-	0	26 500	-
UKRAINE	23 015	12 525	-45,58	68 784	24 767	-63,99
RUSSIA FEDERATION	49 000	0	-100,00	171 041	0	-100,00
LADA HITAM	**716 387**	**1 872 410**	**161,37**	**5 793 663**	**16 249 870**	**180,48**
JAPAN	14 540	16 705	14,89	197 629	166 295	-15,85
HONG KONG	0	700	-	0	10 122	-
TAIWAN	80	25 070	31 237,50	1 412	207 211	14 574,96

TABEL 6. PERKEMBANGAN EKSPOR INDONESIA MENURUT KOMODITI DAN NEGARA TUJUAN JANUARI 2015 DAN 2016

KOMODITI / NEGARA TUJUAN	BERAT BERSIH (KG)		PERUB	NILAI FOB (US $)		PERUB
	JANUARI 2015	JANUARI 2016	%	JANUARI 2015	JANUARI 2016	%
(1)	(2)	(3)	(4)	(5)	(6)	(7)
TIONGKOK	100 000	125 000	25,00	1 099 336	1 291 602	17,49
SINGAPORE	90 001	0	-100,00	476 202	0	-100,00
PHILIPPINES	42 000	21 000	-50,00	96 820	63 500	-34,41
VIET NAM	89 366	178 550	99,80	180 654	1 609 926	791,17
INDIA	0	713 880	-	0	5 328 797	-
SOUTH AFRICA	0	14 000	-	0	133 470	-
MAURITIUS	400	0	-100,00	4 600	0	-100,00
AUSTRALIA	30 000	0	-100,00	348 740	0	-100,00
UNITED STATES	150 000	600 000	300,00	1 402 270	5 747 575	309,88
NETHERLANDS	0	10 500	-	0	114 809	-
FRANCE	0	50 000	-	0	455 347	-
GERMANY, FED. REP. OF	200 000	39 000	-80,50	1 986 000	339 597	-82,90
BELGIUM	0	13 005	-	0	142 240	-
ITALY	0	40 000	-	0	416 880	-
RUSSIA FEDERATION	0	25 000	-	0	222 500	-
LADA PUTIH	**1 378 673**	**1 087 539**	**-21,12**	**18 617 631**	**11 675 424**	**-37,29**
JAPAN	105 050	90 000	-14,33	1 546 902	1 263 114	-18,35
HONG KONG	22 000	49	-99,78	307 300	108	-99,96
TAIWAN	31 000	27 000	-12,90	402 100	263 425	-34,49
TIONGKOK	16 000	16 000	0,00	224 000	193 600	-13,57
SINGAPORE	399 002	155 120	-61,12	5 224 032	1 889 695	-63,83
PHILIPPINES	0	5 000	-	0	29 567	-
MALAYSIA	70 000	88 234	26,05	950 348	1 105 891	16,37
VIET NAM	324 910	252 133	-22,40	4 546 454	1 589 207	-65,05
INDIA	17 500	25 000	42,86	225 825	296 000	31,07
PAKISTAN	0	1 980	-	0	9 108	-
BANGLADESH	4 773	4 966	4,04	9 411	3 973	-57,79
MAURITIUS	40	0	-100,00	604	0	-100,00
EAST TIMOR	0	1 057	-	0	1 847	-
UNITED STATES	100 000	242 000	142,00	1 336 325	2 992 700	123,95
CANADA	0	16 000	-	0	206 400	-
UNITED KINGDOM	3 973	0	-100,00	61 075	0	-100,00
NETHERLANDS	83 425	47 000	-43,66	1 111 929	597 500	-46,26
FRANCE	31 000	16 000	-48,39	385 126	213 555	-44,55
GERMANY, FED. REP. OF	124 000	69 000	-44,35	1 684 125	769 155	-54,33
BELGIUM	30 000	0	-100,00	387 560	0	-100,00
ITALY	16 000	31 000	93,75	214 515	250 580	16,81
BIJI KAKAO	**3 098 668**	**1 410 500**	**-54,48**	**8 837 279**	**4 240 081**	**-52,02**
TIONGKOK	116 000	0	-100,00	183 295	0	-100,00
THAILAND	550 025	0	-100,00	1 790 592	0	-100,00
SINGAPORE	655 000	0	-100,00	1 967 992	0	-100,00
MALAYSIA	1 611 627	1 309 300	-18,76	4 258 308	3 920 913	-7,92
INDIA	0	100 000	-	0	316 000	-
UNITED STATES	123 500	0	-100,00	450 356	0	-100,00
GERMANY, FED. REP. OF	37 500	0	-100,00	173 750	0	-100,00
ESTONIA	5 016	0	-100,00	12 986	0	-100,00
GEORGIA	0	1 200	-	0	3 168	-
CENGKEH	**932 603**	**647 416**	**-30,58**	**4 694 978**	**1 734 406**	**-63,06**
JAPAN	2	6 005	300 125,00	1	11 497	1 149 620,00
HONG KONG	1	500	49 900,00	18	6 500	36 011,11
KOREA, REPUBLIC OF	2 016	12 352	512,70	20 160	74 517	269,63
TAIWAN	10 175	3 000	-70,52	8 649	1 370	-84,16
TIONGKOK	0	5	-	0	5	-
THAILAND	2 000	3 015	50,75	22 962	21 753	-5,27
SINGAPORE	223 482	44 902	-79,91	2 439 540	239 566	-90,18
MALAYSIA	27 280	20 960	-23,17	361 552	65 371	-81,92
VIET NAM	167 786	80 240	-52,18	177 784	106 859	-39,89
INDIA	133 660	222 580	66,53	144 543	253 434	75,33
PAKISTAN	97 440	26 260	-73,05	239 534	34 494	-85,60
BANGLADESH	6 750	0	-100,00	12 996	0	-100,00
IRAQ	27 120	40 000	47,49	21 727	30 945	42,43
SAUDI ARABIA	46 000	60 230	30,93	509 690	321 632	-36,90
KUWAIT	18 600	0	-100,00	23 027	0	-100,00
SYRIA ARAB REPUBLIC	35 463	0	-100,00	36 452	0	-100,00
TURKEY	40 010	0	-100,00	51 574	0	-100,00
UNITED ARAB EMIRATES	18 000	0	-100,00	20 470	0	-100,00
EGYPT	37 000	58 648	58,51	44 545	65 053	46,04
UNITED STATES	20 000	26 275	31,37	289 858	192 197	-33,69
CANADA	2 000	0	-100,00	28 900	0	-100,00
CHILE	1 600	0	-100,00	16 640	0	-100,00
BRAZIL	2 720	4 930	81,25	38 560	69 020	78,99
COSTA RICA	0	3 000	-	0	23 640	-
UNITED KINGDOM	0	12 000	-	0	11 690	-
NETHERLANDS	2 000	0	-100,00	29 400	0	-100,00

http://www.bps.go.id

TABEL 6. PERKEMBANGAN EKSPOR INDONESIA MENURUT KOMODITI DAN NEGARA TUJUAN JANUARI 2015 DAN 2016

KOMODITI / NEGARA TUJUAN	BERAT BERSIH (KG)		PERUB	NILAI FOB (US $)		PERUB
	JANUARI 2015	JANUARI 2016	%	JANUARI 2015	JANUARI 2016	%
(1)	(2)	(3)	(4)	(5)	(6)	(7)
FRANCE	10 000	10 500	5,00	137 905	132 914	-3,62
GERMANY, FED. REP. OF	0	12 015	-	0	71 949	-
BELGIUM	1	0	-100,00	10	0	-100,00
DENMARK	1 497	0	-100,00	18 481	0	-100,00
LADA LAINNYA	**130 615**	**227 304**	**74,03**	**628 166**	**1 090 866**	**73,66**
JAPAN	4	0	-100,00	7 093	0	-100,00
HONG KONG	50	100	100,00	711	1 343	88,86
SINGAPORE	1 035	0	-100,00	6 735	0	-100,00
MALAYSIA	400	0	-100,00	1 000	0	-100,00
VIET NAM	79 025	114 160	44,46	451 233	467 153	3,53
INDIA	34 630	94 210	172,05	137 967	605 016	338,52
PAKISTAN	1 971	6 070	207,97	1 971	3 983	102,08
BANGLADESH	8 800	5 980	-32,05	19 200	3 588	-81,31
UNITED ARAB EMIRATES	4 700	6 500	38,30	2 256	2 925	29,65
AUSTRALIA	0	35	-	0	643	-
UNITED STATES	0	249	-	0	6 215	-
TEH	**70 731**	**136 120**	**92,45**	**174 458**	**264 268**	**51,48**
JAPAN	0	20	-	0	346	-
HONG KONG	0	841	-	0	560	-
TAIWAN	17 640	37 080	110,20	49 392	80 590	63,16
TIONGKOK	0	36 000	-	0	49 315	-
SINGAPORE	0	200	-	0	89	-
BRUNEI DARUSSALAM	0	428	-	0	4 517	-
SAUDI ARABIA	0	14 115	-	0	6 223	-
QATAR	25	0	-100,00	261	0	-100,00
AUSTRALIA	3 500	10 283	193,80	8 533	48 894	473,00
NEW ZEALAND	8	10 019	125 137,50	258	30 466	11 708,68
EAST TIMOR	376	6 469	1 620,48	313	7 224	2 207,97
UNITED STATES	0	665	-	0	8 087	-
NETHERLANDS	42 000	0	-100,00	92 080	0	-100,00
GERMANY, FED. REP. OF	31	20 000	64 416,13	586	27 957	4 670,78
GREECE	80	0	-100,00	826	0	-100,00
POLAND	7 071	0	-100,00	22 209	0	-100,00
KARET ALAM	**169 000**	**614 500**	**263,61**	**324 000**	**683 935**	**111,09**
VIET NAM	69 000	65 000	-5,80	219 000	230 760	5,37
TURKEY	100 000	293 500	193,50	105 000	243 605	132,00
UNITED STATES	0	105 500	-	0	82 075	-
BELGIUM	0	107 500	-	0	93 525	-
ITALY	0	43 000	-	0	33 970	-
TANAMAN TAHUNAN LAINNYA	**38 398**	**18 553**	**-51,68**	**66 709**	**37 760**	**-43,40**
JAPAN	0	2 867	-	0	14 438	-
TAIWAN	562	0	-100,00	952	0	-100,00
SINGAPORE	18 113	4 530	-74,99	35 527	8 397	-76,36
MALAYSIA	4 730	950	-79,92	2 638	292	-88,93
VIET NAM	6 167	0	-100,00	1 152	0	-100,00
SAUDI ARABIA	2 900	7 700	165,52	2 900	7 553	160,43
KUWAIT	3	0	-100,00	3	0	-100,00
QATAR	263	364	38,50	395	546	38,32
AUSTRALIA	1 172	0	-100,00	3 983	0	-100,00
CHRISTMAS ISLANDS	6	0	-100,00	29	0	-100,00
NETHERLANDS	4 482	2 142	-52,21	19 130	6 534	-65,84
BUAH-BUAHAN	**65 443 802**	**72 537 288**	**10,84**	**27 151 090**	**34 098 019**	**25,59**
JAPAN	350	247 874	70 721,14	9 332	160 151	1 616,14
HONG KONG	124 212	596 222	380,00	140 700	828 035	488,51
KOREA, REPUBLIC OF	163	0	-100,00	688	0	-100,00
TAIWAN	15 959	17 051	6,84	118 940	94 725	-20,36
TIONGKOK	17 486 992	9 430 807	-46,07	4 920 490	2 345 481	-52,33
THAILAND	6 836 689	7 634 678	11,67	1 373 301	1 907 292	38,88
SINGAPORE	470 259	266 566	-43,32	375 831	163 219	-56,57
MALAYSIA	27 747 823	37 696 530	35,85	4 447 634	6 973 512	56,79
MYANMAR	3 032	0	-100,00	2 264	0	-100,00
CAMBODIA	0	1 100	-	0	1 100	-
BRUNEI DARUSSALAM	384	504	31,25	4 808	6 312	31,29
VIET NAM	8 611 328	11 268 462	30,86	10 417 375	14 497 049	39,16
MALDIVES	360	0	-100,00	72	0	-100,00
INDIA	2 968 253	4 529 718	52,61	4 016 858	6 305 491	56,98
PAKISTAN	0	243 075	-	0	72 691	-
SRI LANKA	0	100 740	-	0	128 372	-
SAUDI ARABIA	290 951	85 953	-70,46	218 711	71 848	-67,15
KUWAIT	211 005	10 488	-95,03	158 622	34 283	-78,39
JORDAN	27 765	25 000	-9,96	9 706	6 875	-29,17
LEBANON	14 755	0	-100,00	131 840	0	-100,00

http://www.bps.go.id

TABEL 6. PERKEMBANGAN EKSPOR INDONESIA MENURUT KOMODITI DAN NEGARA TUJUAN JANUARI 2015 DAN 2016

KOMODITI / NEGARA TUJUAN	BERAT BERSIH (KG)		PERUB	NILAI FOB (US $)		PERUB
	JANUARI 2015	JANUARI 2016	%	JANUARI 2015	JANUARI 2016	%
(1)	(2)	(3)	(4)	(5)	(6)	(7)
OMAN	5 888	18 296	210,73	10 220	47 764	367,35
TURKEY	28 350	0	-100,00	12 100	0	-100,00
UNITED ARAB EMIRATES	436 556	299 659	-31,36	269 352	307 283	14,08
QATAR	12 020	18 420	53,24	10 937	17 550	60,46
BAHRAIN	5 980	10 750	79,77	8 599	12 020	39,79
SOUTH AFRICA	600	0	-100,00	1 584	0	-100,00
MAURITIUS	1 200	0	-100,00	12 960	0	-100,00
AUSTRALIA	28 876	3 259	-88,71	125 660	4 977	-96,04
NEW ZEALAND	235	0	-100,00	6 080	0	-100,00
CHRISTMAS ISLANDS	22	45	104,55	28	24	-15,14
EAST TIMOR	49	1 865	3 706,12	38	2 671	6 928,95
UNITED STATES	30 699	817	-97,34	234 584	2 508	-98,93
DOMINICAN REPUBLIC	50 000	0	-100,00	49 000	0	-100,00
UNITED KINGDOM	0	605	-	0	793	-
NETHERLANDS	5 832	15 411	164,25	13 951	40 018	186,84
FRANCE	6 134	12 306	100,62	20 070	62 452	211,17
GERMANY, FED. REP. OF	18 780	649	-96,55	23 483	2 490	-89,39
BELGIUM	60	0	-100,00	5	0	-100,00
DENMARK	1 403	0	-100,00	3 298	0	-100,00
ITALY	838	440	-47,49	1 969	1 034	-47,49
TANAMAN HIAS	**892 120**	**114 640**	**-87,15**	**433 211**	**235 981**	**-45,53**
JAPAN	599 093	67 666	-88,71	234 542	159 339	-32,06
HONG KONG	11	0	-100,00	250	0	-100,00
KOREA, REPUBLIC OF	0	6 601	-	0	16 673	-
TAIWAN	16 809	15 000	-10,76	12 852	9 000	-29,97
TIONGKOK	53 878	0	-100,00	41 692	0	-100,00
SINGAPORE	5 436	4 776	-12,14	25 646	24 752	-3,49
MALAYSIA	167 480	13 000	-92,24	53 662	8 000	-85,09
VIET NAM	13 429	0	-100,00	3 443	0	-100,00
OMAN	0	9	-	0	134	-
UNITED ARAB EMIRATES	0	4	-	0	133	-
BAHRAIN	0	1	-	0	54	-
AUSTRALIA	19 466	584	-97,00	17 287	2 723	-84,25
GERMANY, FED. REP. OF	16 475	7 000	-57,51	43 037	15 173	-64,74
BELGIUM	43	0	-100,00	800	0	-100,00
TANAMAN HORTIKULTURA LAINNYA	**570 291**	**385 633**	**-32,38**	**736 068**	**954 420**	**29,66**
JAPAN	67 730	3 558	-94,75	155 141	21 582	-86,09
HONG KONG	35	40	14,29	159	2 844	1 688,68
KOREA, REPUBLIC OF	421 281	310 574	-26,28	216 027	185 761	-14,01
TAIWAN	3	8 000	266 566,67	34	2 500	7 252,94
TIONGKOK	45	0	-100,00	1 050	0	-100,00
THAILAND	80	14	-82,50	706	1	-99,85
SINGAPORE	27 520	6 885	-74,98	9 048	8 012	-11,45
MALAYSIA	15 000	5 000	-66,67	12 250	3 750	-69,39
VIET NAM	276	0	-100,00	415	0	-100,00
IRAN (ISLAMIC REPUBLIC OF)	120	0	-100,00	266	0	-100,00
SAUDI ARABIA	0	60	-	0	111	-
ISRAEL	15	0	-100,00	445	0	-100,00
KUWAIT	70	150	114,29	123	293	137,80
OMAN	40	40	0,00	64	72	12,50
UNITED ARAB EMIRATES	100	300	200,00	136	480	252,94
QATAR	33	70	112,12	180	126	-30,00
BAHRAIN	20	30	50,00	32	54	68,75
EGYPT	704	0	-100,00	3 730	0	-100,00
BENIN	80	0	-100,00	750	0	-100,00
SOUTH AFRICA	228	40	-82,46	8 134	11 700	43,84
AUSTRALIA	621	627	0,97	44 836	45 454	1,38
UNITED STATES	1 378	2 034	47,61	28 137	41 478	47,42
CANADA	7 619	185	-97,57	39 979	28 444	-28,85
UNITED KINGDOM	440	261	-40,68	2 975	1 762	-40,76
NETHERLANDS	25 256	46 550	84,31	204 149	594 841	191,38
GERMANY, FED. REP. OF	377	391	3,71	1 557	1 335	-14,26
BELGIUM	80	30	-62,50	1 700	1 342	-21,06
SWITZERLAND	3	0	-100,00	5	0	-100,00
ITALY	22	235	968,18	1 040	815	-21,67
SPAIN	180	85	-52,78	1 314	635	-51,65
PORTUGAL	5	0	-100,00	45	0	-100,00
POLAND	10	10	0,00	377	360	-4,41
AZERBAIJAN	920	0	-100,00	1 264	0	-100,00
CZECH REPUBLIC	0	460	-	0	654	-
RUSSIA FEDERATION	0	4	-	0	14	-
SARANG BURUNG	**67 628**	**65 648**	**-2,93**	**9 143 364**	**10 065 609**	**10,09**
HONG KONG	43 309	40 899	-5,56	3 850 630	5 406 127	40,40
TAIWAN	1 123	907	-19,23	139 179	147 215	5,77

http://www.bps.go.id

TABEL 6. PERKEMBANGAN EKSPOR INDONESIA MENURUT KOMODITI DAN NEGARA TUJUAN JANUARI 2015 DAN 2016

KOMODITI / NEGARA TUJUAN	BERAT BERSIH (KG)		PERUB	NILAI FOB (US $)		PERUB
	JANUARI 2015	JANUARI 2016	%	JANUARI 2015	JANUARI 2016	%
(1)	(2)	(3)	(4)	(5)	(6)	(7)
TIONGKOK	844	955	13,21	1 405 705	1 158 228	-17,61
THAILAND	568	502	-11,71	17 538	20 407	16,36
SINGAPORE	13 085	8 342	-36,24	2 838 652	2 038 134	-28,20
MALAYSIA	72	208	188,89	1 480	3 476	134,89
VIET NAM	6 646	11 859	78,44	74 203	244 947	230,10
AUSTRALIA	162	52	-67,90	810	463	-42,87
UNITED STATES	1 436	1 683	17,20	640 395	894 126	39,62
CANADA	383	240	-37,34	174 772	152 486	-12,75
BABI	**2 815 525**	**2 565 544**	**-8,88**	**5 582 963**	**5 014 350**	**-10,18**
SINGAPORE	2 815 525	2 563 784	-8,94	5 582 963	5 008 850	-10,28
EAST TIMOR	0	1 760	-	0	5 500	-
REPTIL	**36 479**	**29 665**	**-18,68**	**281 284**	**219 646**	**-21,91**
JAPAN	63	233	269,84	10 759	35 317	228,26
HONG KONG	1 601	425	-73,45	13 630	5 054	-62,92
KOREA, REPUBLIC OF	566	1 510	166,78	566	1 992	252,03
TIONGKOK	15 450	12 433	-19,53	88 773	41 810	-52,90
SINGAPORE	18 170	14 296	-21,32	72 082	47 427	-34,20
PHILIPPINES	0	5	-	0	300	-
MALAYSIA	0	15	-	0	190	-
UNITED STATES	557	608	9,16	85 281	65 819	-22,82
CANADA	17	0	-100,00	2 054	0	-100,00
NETHERLANDS	55	34	-38,18	8 139	7 863	-3,40
GERMANY, FED. REP. OF	0	22	-	0	2 712	-
CZECH REPUBLIC	0	84	-	0	11 163	-
TERNAK LAINNYA	**65 979**	**5 947**	**-90,99**	**248 215**	**30 814**	**-87,59**
HONG KONG	567	861	51,85	57 267	503	-99,12
THAILAND	5	0	-100,00	150	0	-100,00
SINGAPORE	48 850	66	-99,86	100 703	210	-99,79
PHILIPPINES	0	530	-	0	1 750	-
MALAYSIA	278	3 727	1 240,47	3 725	17 417	367,56
MYANMAR	40	0	-100,00	10	0	-100,00
BRUNEI DARUSSALAM	1 629	0	-100,00	1 060	0	-100,00
INDIA	0	32	-	0	200	-
SRI LANKA	0	45	-	0	150	-
SAUDI ARABIA	36	0	-100,00	156	0	-100,00
UNITED ARAB EMIRATES	14 360	411	-97,14	78 325	1 820	-97,68
GHANA	30	50	66,67	3 750	8 000	113,33
UNITED STATES	88	100	13,64	30	215	616,67
CANADA	0	54	-	0	200	-
UNITED KINGDOM	0	56	-	0	250	-
NETHERLANDS	35	0	-100,00	160	0	-100,00
GERMANY, FED. REP. OF	31	0	-100,00	784	0	-100,00
AUSTRIA	0	15	-	0	100	-
BELGIUM	30	0	-100,00	2 095	0	-100,00
SATWA LIAR	**33**	**121**	**266,67**	**9 480**	**22 575**	**138,13**
JAPAN	0	28	-	0	463	-
SINGAPORE	5	9	80,00	1 980	2 160	9,09
PAKISTAN	0	70	-	0	19 000	-
BAHRAIN	28	0	-100,00	7 500	0	-100,00
GERMANY, FED. REP. OF	0	14	-	0	952	-
DAMAR	**1 650 282**	**1 816 153**	**10,05**	**1 234 700**	**1 518 993**	**23,03**
JAPAN	14 000	28 000	100,00	45 360	75 740	66,98
KOREA, REPUBLIC OF	8 050	0	-100,00	27 250	0	-100,00
TAIWAN	4 000	0	-100,00	15 770	0	-100,00
TIONGKOK	29 000	66 481	129,24	51 924	379 195	630,29
THAILAND	62 000	30 000	-51,61	65 437	81 212	24,11
SINGAPORE	47 000	30 940	-34,17	67 052	36 398	-45,72
PHILIPPINES	0	16 000	-	0	28 880	-
MALAYSIA	108 990	50 000	-54,12	90 845	12 247	-86,52
VIET NAM	45 000	10 000	-77,78	99 843	21 698	-78,27
INDIA	900 087	1 154 352	28,25	338 562	559 256	65,19
PAKISTAN	32 000	64 300	100,94	10 710	25 893	141,77
BANGLADESH	246 655	123 155	-50,07	96 414	69 624	-27,79
SRI LANKA	48 000	95 500	98,96	12 240	35 950	193,71
SAUDI ARABIA	31 500	101 175	221,19	71 098	84 382	18,68
UNITED ARAB EMIRATES	16 500	1	-99,99	65 307	10	-99,98
EGYPT	16 500	15 125	-8,33	47 288	27 225	-42,43
TUNISIA	0	15 125	-	0	36 859	-
UNITED STATES	0	1 000	-	0	4 000	-
FRANCE	15 000	0	-100,00	51 000	0	-100,00
GERMANY, FED. REP. OF	15 000	15 000	0,00	46 650	40 425	-13,34
ITALY	11 000	0	-100,00	31 950	0	-100,00

http://www.bps.go.id

TABEL 6. PERKEMBANGAN EKSPOR INDONESIA MENURUT KOMODITI DAN NEGARA TUJUAN JANUARI 2015 DAN 2016

KOMODITI / NEGARA TUJUAN	BERAT BERSIH (KG)		PERUB	NILAI FOB (US $)		PERUB
	JANUARI 2015	JANUARI 2016	%	JANUARI 2015	JANUARI 2016	%
(1)	(2)	(3)	(4)	(5)	(6)	(7)
GAHARU	**336 822**	**276 088**	**-18,03**	**715 685**	**821 448**	**14,78**
KOREA, REPUBLIC OF	0	400	-	0	6 000	-
TAIWAN	10 479	0	-100,00	40 105	0	-100,00
TIONGKOK	95 375	2 165	-97,73	95 585	28 145	-70,56
SINGAPORE	52 371	9 050	-82,72	128 875	163 099	26,56
MALAYSIA	0	180	-	0	900	-
VIET NAM	130	0	-100,00	3 250	0	-100,00
INDIA	0	3 500	-	0	21 000	-
SAUDI ARABIA	76 375	48 475	-36,53	285 225	238 290	-16,46
KUWAIT	2 545	180	-92,93	17 725	900	-94,92
UNITED ARAB EMIRATES	23 547	43 138	83,20	62 140	159 702	157,00
EGYPT	19 000	0	-100,00	24 700	0	-100,00
LIBYAN ARAB JAMAHIRIYA	0	57 000	-	0	71 212	-
SUDAN	57 000	76 000	33,33	58 080	83 600	43,94
NIGERIA	0	36 000	-	0	48 600	-
BAMBU	**153 958**	**133 142**	**-13,52**	**141 855**	**73 553**	**-48,15**
TAIWAN	22 940	22 940	0,00	12 940	11 876	-8,22
TIONGKOK	0	763	-	0	100	-
SINGAPORE	25 230	251	-99,01	2 358	69	-97,08
MALAYSIA	30	85	183,33	127	108	-14,96
SRI LANKA	2 000	0	-100,00	7 100	0	-100,00
SAUDI ARABIA	0	11 500	-	0	4 000	-
ISRAEL	0	1 691	-	0	1 745	-
OMAN	9 000	9 975	10,83	870	2 100	141,38
UNITED ARAB EMIRATES	10 800	11 400	5,56	1 044	2 160	106,90
SOUTH AFRICA	1 453	28	-98,10	1 961	157	-92,00
AUSTRALIA	42 900	41 838	-2,48	37 769	37 651	-0,31
UNITED STATES	2 250	0	-100,00	9 840	0	-100,00
COLOMBIA	7 050	0	-100,00	20 650	0	-100,00
UNITED KINGDOM	7 500	0	-100,00	14 982	0	-100,00
NETHERLANDS	9 373	23 783	153,74	15 025	5 771	-61,59
FRANCE	874	6 972	697,71	1 500	5 932	295,47
GERMANY, FED. REP. OF	0	1 654	-	0	1 255	-
BELGIUM	858	263	-69,41	963	630	-34,56
SWITZERLAND	70	0	-100,00	181	0	-100,00
ITALY	1 050	0	-100,00	431	0	-100,00
SPAIN	10 580	0	-100,00	14 114	0	-100,00
HASIL HUTAN LAINNYA	**100**	**2 434**	**2 334,00**	**500**	**24 027**	**4 705,34**
SUDAN	100	100	0,00	500	500	0,00
AUSTRALIA	0	2 334	-	0	23 527	-
KAYU BAKAR	**128 070**	**33 570**	**-73,79**	**58 182**	**11 493**	**-80,25**
TIONGKOK	75 400	20 000	-73,47	46 100	10 000	-78,31
SINGAPORE	39 148	13 570	-65,34	4 882	1 493	-69,42
VIET NAM	22	0	-100,00	450	0	-100,00
PAKISTAN	13 500	0	-100,00	6 750	0	-100,00
GETAH KARET DAN SEJENISNYA	**993 625**	**1 027 243**	**3,38**	**2 164 237**	**1 429 017**	**-33,97**
JAPAN	510	18 000	3 429,41	336	153 000	45 435,71
HONG KONG	435	0	-100,00	1 100	0	-100,00
KOREA, REPUBLIC OF	8 792	0	-100,00	26 376	0	-100,00
TAIWAN	18 440	17 250	-6,45	22 149	16 088	-27,37
TIONGKOK	3 330	2	-99,95	606 818	2	-100,00
THAILAND	50	2 100	4 100,00	536	17 027	3 076,70
SINGAPORE	116 026	180 986	55,99	241 694	357 945	48,10
MALAYSIA	18 792	0	-100,00	164 506	0	-100,00
CAMBODIA	11	0	-100,00	44	0	-100,00
VIET NAM	591 530	620 196	4,85	816 890	573 937	-29,74
INDIA	128 741	42 225	-67,20	178 922	59 405	-66,80
PAKISTAN	0	15 000	-	0	6 170	-
SRI LANKA	28 000	1 000	-96,43	11 901	325	-97,27
SAUDI ARABIA	18 600	19 100	2,69	7 855	8 122	3,40
YEMEN	15 000	0	-100,00	39 000	0	-100,00
UNITED ARAB EMIRATES	39 868	40 127	0,65	13 200	13 000	-1,52
TUNISIA	0	20 255	-	0	17 741	-
ETHIOPIA	0	45 000	-	0	45 000	-
UNITED STATES	0	2	-	0	6	-
UNITED KINGDOM	0	6 000	-	0	161 250	-
GERMANY, FED. REP. OF	5 500	0	-100,00	32 910	0	-100,00
BAHAN ANYAMAN SELAIN BAMBU DAN	**2 374**	**54 990**	**2 216,34**	**11 198**	**39 097**	**249,14**
HONG KONG	444	0	-100,00	223	0	-100,00
SINGAPORE	450	13 589	2 919,78	225	9 631	4 180,54
MALAYSIA	480	17 698	3 587,08	4 777	12 227	155,95

http://www.bps.go.id

TABEL 6. PERKEMBANGAN EKSPOR INDONESIA MENURUT KOMODITI DAN NEGARA TUJUAN JANUARI 2015 DAN 2016

KOMODITI / NEGARA TUJUAN	BERAT BERSIH (KG)		PERUB	NILAI FOB (US $)		PERUB
	JANUARI 2015	JANUARI 2016	%	JANUARI 2015	JANUARI 2016	%
(1)	(2)	(3)	(4)	(5)	(6)	(7)
VIET NAM	1 000	0	-100,00	5 973	0	-100,00
INDIA	0	90	-	0	300	-
UNITED ARAB EMIRATES	0	13 200	-	0	3 000	-
UNITED STATES	0	265	-	0	401	-
ARGENTINA	0	105	-	0	512	-
NETHERLANDS	0	2 400	-	0	5 240	-
SWITZERLAND	0	3	-	0	18	-
SPAIN	0	7 640	-	0	7 768	-
HASIL HUTAN BUKAN KAYU LAINNYA	**27 455 904**	**51 162 630**	**86,34**	**4 338 464**	**4 109 407**	**-5,28**
JAPAN	424 825	10 385 235	2 344,59	123 766	789 078	537,56
HONG KONG	1 141	550	-51,80	1 100	990	-10,00
KOREA, REPUBLIC OF	2 340 100	33 309 460	1 323,42	1 227 420	2 373 446	93,37
TAIWAN	7 929 983	1 632 900	-79,41	613 743	146 961	-76,05
TIONGKOK	1 278 424	305 953	-76,07	256 631	54 897	-78,61
THAILAND	8 371 576	7 875	-99,91	544 152	788	-99,86
SINGAPORE	5 456 853	4 949 791	-9,29	398 394	308 267	-22,62
MALAYSIA	43 219	55 790	29,09	63 636	60 689	-4,63
VIET NAM	19 398	52 800	172,19	9 699	4 752	-51,01
INDIA	96 380	42 330	-56,08	575 312	27 942	-95,14
PAKISTAN	1 165 124	376 658	-67,67	277 859	79 681	-71,32
SRI LANKA	0	2 000	-	0	7 935	-
SAUDI ARABIA	71 500	0	-100,00	35 335	0	-100,00
KUWAIT	122 020	0	-100,00	18 005	0	-100,00
SOUTH AFRICA	0	2 000	-	0	9 430	-
AUSTRALIA	9 072	0	-100,00	15 698	0	-100,00
UNITED KINGDOM	57 432	3 000	-94,78	150 444	11 072	-92,64
BELGIUM	117	0	-100,00	1 644	0	-100,00
NORWAY	0	36 288	-	0	233 478	-
GREECE	68 740	0	-100,00	25 626	0	-100,00
IKAN SEGAR / DINGIN	**5 333 744**	**5 954 444**	**11,64**	**13 093 118**	**12 640 535**	**-3,46**
JAPAN	606 429	651 843	7,49	3 028 838	3 458 619	14,19
HONG KONG	127 383	197 191	54,80	238 115	417 786	75,46
KOREA, REPUBLIC OF	20	0	-100,00	100	0	-100,00
TAIWAN	275 388	278 278	1,05	627 298	717 550	14,39
TIONGKOK	5 669	144 478	2 448,56	11 847	496 616	4 091,91
MACAU	792	0	-100,00	792	0	-100,00
THAILAND	78 000	13 772	-82,34	105 410	54 001	-48,77
SINGAPORE	1 882 148	1 808 959	-3,89	3 784 764	2 741 106	-27,58
PHILIPPINES	0	120	-	0	302	-
MALAYSIA	2 262 715	2 615 090	15,57	4 534 068	3 398 720	-25,04
VIET NAM	0	15 600	-	0	31 315	-
SAUDI ARABIA	0	97 616	-	0	381 080	-
KUWAIT	1 420	0	-100,00	4 261	0	-100,00
LEBANON	2 000	0	-100,00	20 000	0	-100,00
UNITED ARAB EMIRATES	6 317	6 220	-1,54	56 174	46 521	-17,18
BAHRAIN	0	400	-	0	7 000	-
AUSTRALIA	27 528	51 446	86,89	161 672	324 619	100,79
EAST TIMOR	4 080	3 502	-14,17	4 255	2 435	-42,77
UNITED STATES	50 704	68 930	35,95	478 240	557 895	16,66
CANADA	10	0	-100,00	58	0	-100,00
UNITED KINGDOM	817	391	-52,14	3 326	1 341	-59,69
GERMANY, FED. REP. OF	86	160	86,05	1 032	1 840	78,29
SWITZERLAND	201	447	122,59	599	1 790	198,76
RUSSIA FEDERATION	2 037	0	-100,00	32 269	0	-100,00
UDANG	**410 909**	**540 622**	**31,57**	**3 161 923**	**5 052 826**	**59,80**
JAPAN	401	500	24,64	4 099	2 465	-39,86
HONG KONG	22 819	47 214	106,91	240 280	580 172	141,46
KOREA, REPUBLIC OF	0	42	-	0	289	-
TAIWAN	20 077	23 101	15,06	494 603	520 446	5,22
TIONGKOK	130 877	173 583	32,63	1 623 749	2 957 182	82,12
THAILAND	15	437	2 813,33	296	4 584	1 448,75
SINGAPORE	74 410	76 246	2,47	242 703	323 819	33,42
PHILIPPINES	5	113	2 168,80	40	536	1 240,78
MALAYSIA	158 872	214 978	35,32	520 253	635 615	22,17
VIET NAM	368	0	-100,00	15 925	0	-100,00
PAKISTAN	0	10	-	0	38	-
IRAN (ISLAMIC REPUBLIC OF)	102	23	-77,45	180	326	81,11
SAUDI ARABIA	0	1	-	0	30	-
ISRAEL	10	445	4 350,00	37	209	465,95
KUWAIT	0	6	-	0	36	-
TURKEY	57	0	-100,00	100	0	-100,00
SOUTH AFRICA	25	25	0,00	232	125	-46,17
EAST TIMOR	300	0	-100,00	504	0	-100,00
UNITED STATES	1 545	2 454	58,83	3 919	6 469	65,08

http://www.bps.go.id

TABEL 6. PERKEMBANGAN EKSPOR INDONESIA MENURUT KOMODITI DAN NEGARA TUJUAN JANUARI 2015 DAN 2016

KOMODITI / NEGARA TUJUAN	BERAT BERSIH (KG)		PERUB	NILAI FOB (US $)		PERUB
	JANUARI 2015	JANUARI 2016	%	JANUARI 2015	JANUARI 2016	%
(1)	(2)	(3)	(4)	(5)	(6)	(7)
CANADA	224	187	-16,46	991	1 160	17,05
PERU	0	12	-	0	109	-
UNITED KINGDOM	41	47	15,59	239	890	272,31
NETHERLANDS	45	41	-9,73	1 387	1 486	7,13
FRANCE	142	149	4,87	308	1 298	321,38
GERMANY, FED. REP. OF	157	495	215,60	5 174	9 703	87,52
BELGIUM	4	1	-75,00	10	10	0,00
SWITZERLAND	3	14	366,67	6	125	1 985,67
DENMARK	1	12	1 080,00	174	120	-30,95
NORWAY	0	12	-	0	175	-
SWEDEN	3	1	-66,67	103	20	-81,07
ITALY	297	351	18,18	3 903	2 664	-31,74
SPAIN	14	37	161,43	464	580	25,09
PORTUGAL	10	0	-100,00	435	0	-100,00
GREECE	0	4	-	0	29	-
HUNGARY	0	4	-	0	36	-
POLAND	16	21	31,25	393	282	-28,32
ROMANIA	10	0	-100,00	39	0	-100,00
BULGARIA	0	10	-	0	95	-
LITHUANIA	24	31	27,50	690	1 322	91,58
CZECH REPUBLIC	25	0	-100,00	252	0	-100,00
RUSSIA FEDERATION	10	15	50,00	435	381	-12,36
IKAN HIDUP	**334 953**	**465 829**	**39,07**	**2 785 962**	**3 555 045**	**27,61**
JAPAN	4 318	4 801	11,19	30 932	29 937	-3,22
HONG KONG	216 042	331 238	53,32	2 131 323	2 830 990	32,83
KOREA, REPUBLIC OF	877	672	-23,38	9 306	8 128	-12,66
TAIWAN	6 251	3 982	-36,30	13 720	17 118	24,77
TIONGKOK	5 436	12 577	131,36	43 562	102 650	135,64
MACAU	57	20	-64,91	351	200	-43,02
THAILAND	1 191	2 318	94,63	12 270	7 583	-38,20
SINGAPORE	29 678	11 013	-62,89	85 054	67 883	-20,19
PHILIPPINES	62	700	1 029,03	3 000	2 640	-12,00
MALAYSIA	19 908	40 616	104,02	51 194	79 326	54,95
CAMBODIA	79	0	-100,00	1 800	0	-100,00
LAO PEOPLE'S DEM. REP.	0	2	-	0	9	-
VIET NAM	1 542	3 326	115,69	14 406	22 952	59,32
INDIA	185	250	35,14	560	1 134	102,59
PAKISTAN	0	125	-	0	433	-
IRAQ	45	0	-100,00	300	0	-100,00
IRAN (ISLAMIC REPUBLIC OF)	817	532	-34,88	14 361	10 656	-25,80
SAUDI ARABIA	0	180	-	0	733	-
ISRAEL	404	300	-25,74	4 105	2 756	-32,87
KUWAIT	2 319	330	-85,77	4 422	1 848	-58,21
JORDAN	0	10	-	0	103	-
LEBANON	0	97	-	0	895	-
TURKEY	267	0	-100,00	1 596	0	-100,00
UNITED ARAB EMIRATES	994	132	-86,72	4 600	784	-82,95
QATAR	158	146	-7,59	843	2 044	142,42
BAHRAIN	21	262	1 147,62	925	709	-23,32
SOUTH AFRICA	443	327	-26,20	4 148	3 354	-19,13
AUSTRALIA	1 199	2 523	110,43	15 982	16 095	0,71
NEW ZEALAND	0	8	-	0	199	-
EAST TIMOR	22	0	-100,00	3 000	0	-100,00
UNITED STATES	19 645	32 084	63,32	100 518	139 054	38,34
CANADA	1 948	1 777	-8,78	14 776	14 854	0,53
BRAZIL	145	393	171,36	3 000	4 487	49,56
PERU	20	0	-100,00	158	0	-100,00
UNITED KINGDOM	3 341	2 582	-22,72	33 142	35 337	6,62
NETHERLANDS	3 325	1 384	-58,38	26 470	24 540	-7,29
FRANCE	4 723	2 388	-49,44	38 035	25 490	-32,98
GERMANY, FED. REP. OF	2 521	2 804	11,23	28 067	30 305	7,98
AUSTRIA	178	56	-68,54	1 550	468	-69,80
BELGIUM	731	525	-28,18	15 188	9 133	-39,87
SWITZERLAND	265	469	76,91	4 213	5 276	25,22
DENMARK	583	152	-73,93	8 176	4 446	-45,62
NORWAY	235	215	-8,69	1 100	1 609	46,26
SWEDEN	189	212	12,08	4 923	2 019	-59,00
IRELAND	0	28	-	0	411	-
ITALY	3 079	2 122	-31,08	27 576	14 991	-45,64
SPAIN	645	521	-19,22	7 603	5 129	-32,54
GREECE	51	38	-25,49	2 024	1 019	-49,68
HUNGARY	12	16	33,33	400	167	-58,15
POLAND	558	569	1,97	7 222	8 123	12,47
UKRAINE	0	12	-	0	131	-
GEORGIA	0	27	-	0	154	-
CROATIA	0	100	-	0	162	-

http://www.bps.go.id

TABEL 6. PERKEMBANGAN EKSPOR INDONESIA MENURUT KOMODITI DAN NEGARA TUJUAN JANUARI 2015 DAN 2016

KOMODITI / NEGARA TUJUAN	BERAT BERSIH (KG)		PERUB	NILAI FOB (US $)		PERUB
	JANUARI 2015	JANUARI 2016	%	JANUARI 2015	JANUARI 2016	%
(1)	(2)	(3)	(4)	(5)	(6)	(7)
MALTA	22	0	-100,00	642	0	-100,00
CZECH REPUBLIC	59	57	-3,39	1 539	1 621	5,34
RUSSIA FEDERATION	363	811	123,42	7 880	14 962	89,87
KEPITING	**654 777**	**764 371**	**16,74**	**3 259 704**	**3 342 708**	**2,55**
JAPAN	40	35	-12,50	133	20	-84,96
HONG KONG	13 419	10 504	-21,72	48 857	40 274	-17,57
KOREA, REPUBLIC OF	20	5	-75,00	100	50	-50,00
TAIWAN	16 186	39 819	146,01	77 988	22 905	-70,63
TIONGKOK	331 763	316 841	-4,50	2 260 742	2 235 132	-1,13
THAILAND	172	30 033	17 361,05	854	14 852	1 639,15
SINGAPORE	81 982	103 515	26,27	269 794	355 534	31,78
MALAYSIA	210 942	261 066	23,76	597 460	670 556	12,23
VIET NAM	0	1 870	-	0	909	-
KUWAIT	0	21	-	0	49	-
TURKEY	20	0	-100,00	500	0	-100,00
SOUTH AFRICA	0	97	-	0	240	-
UNITED STATES	105	478	355,24	1 264	605	-52,11
BRAZIL	10	10	0,00	700	600	-14,29
UNITED KINGDOM	0	1	-	0	84	-
NETHERLANDS	84	0	-100,00	115	0	-100,00
FRANCE	10	1	-90,00	12	9	-21,08
GERMANY, FED. REP. OF	0	7	-	0	250	-
SWITZERLAND	0	19	-	0	88	-
ITALY	5	40	691,20	374	65	-82,71
SPAIN	0	3	-	0	36	-
POLAND	10	2	-80,00	165	171	3,44
RUSSIA FEDERATION	9	4	-55,56	646	279	-56,74
MUTIARA	**68**	**212**	**211,03**	**120 181**	**1 156 157**	**862,01**
JAPAN	23	12	-50,00	113 190	20 763	-81,66
TIONGKOK	40	120	200,00	4 045	253 094	6 156,95
SINGAPORE	5	0	-100,00	2 946	0	-100,00
AUSTRALIA	0	80	-	0	882 301	-
MOLUSKA	**432 407**	**409 988**	**-5,18**	**733 651**	**723 820**	**-1,34**
JAPAN	583	729	25,04	4 382	3 036	-30,71
HONG KONG	57 372	56 593	-1,36	36 855	70 100	90,20
KOREA, REPUBLIC OF	143	11	-92,31	754	290	-61,54
TAIWAN	137 850	196 192	42,32	303 207	347 611	14,64
TIONGKOK	35 400	157	-99,56	38 314	857	-97,76
THAILAND	6 229	5	-99,92	1 297	30	-97,69
SINGAPORE	16 697	9 042	-45,85	30 148	34 635	14,88
MALAYSIA	133 706	132 740	-0,72	199 912	181 280	-9,32
VIET NAM	37 176	6 504	-82,50	44 106	9 651	-78,12
INDIA	0	18	-	0	30	-
IRAQ	30	0	-100,00	200	0	-100,00
IRAN (ISLAMIC REPUBLIC OF)	106	35	-66,98	210	239	13,90
ISRAEL	70	68	-2,86	894	984	10,04
KUWAIT	0	105	-	0	410	-
LEBANON	0	3	-	0	25	-
TURKEY	77	0	-100,00	463	0	-100,00
UNITED ARAB EMIRATES	25	12	-52,00	450	38	-91,67
QATAR	0	12	-	0	180	-
BAHRAIN	0	132	-	0	420	-
SOUTH AFRICA	24	67	179,17	230	870	278,26
UNITED STATES	2 853	3 704	29,82	10 437	14 753	41,35
CANADA	404	251	-37,90	2 030	3 024	48,99
BRAZIL	105	60	-42,86	2 424	1 560	-35,64
UNITED KINGDOM	600	642	7,04	10 543	13 537	28,39
NETHERLANDS	506	364	-28,15	6 972	9 414	35,02
FRANCE	726	469	-35,40	10 528	7 822	-25,70
GERMANY, FED. REP. OF	477	1 256	163,24	10 888	11 732	7,75
AUSTRIA	9	15	66,67	140	88	-37,43
BELGIUM	160	116	-27,50	3 094	1 333	-56,93
SWITZERLAND	30	42	38,33	489	600	22,77
LUXEMBOURG	0	3	-	0	83	-
DENMARK	114	75	-34,39	3 752	1 716	-54,27
NORWAY	36	3	-91,67	180	65	-63,89
SWEDEN	63	40	-36,51	1 021	920	-9,89
IRELAND	0	2	-	0	36	-
ITALY	428	223	-47,90	3 943	2 210	-43,94
SPAIN	129	111	-13,64	1 399	1 175	-16,05
PORTUGAL	10	0	-100,00	193	0	-100,00
GREECE	5	8	60,00	198	350	76,57
HUNGARY	2	6	200,00	23	22	-6,09
POLAND	117	99	-15,38	2 799	1 566	-44,03

http://www.bps.go.id

TABEL 6. PERKEMBANGAN EKSPOR INDONESIA MENURUT KOMODITI DAN NEGARA TUJUAN JANUARI 2015 DAN 2016

KOMODITI / NEGARA TUJUAN	BERAT BERSIH (KG)		PERUB	NILAI FOB (US $)		PERUB
	JANUARI 2015	JANUARI 2016	%	JANUARI 2015	JANUARI 2016	%
(1)	(2)	(3)	(4)	(5)	(6)	(7)
ROMANIA	10	0	-100,00	25	0	-100,00
BULGARIA	0	10	-	0	85	-
LITHUANIA	4	3	-15,00	20	59	196,65
MALTA	2	0	-100,00	23	0	-100,00
CZECH REPUBLIC	114	3	-97,37	444	129	-71,06
RUSSIA FEDERATION	15	55	265,33	664	856	28,86
SERBIA	0	4	-	0	3	-
KULIT KERANG DAN LAIN-LAIN	**914 029**	**927 781**	**1,50**	**871 683**	**861 146**	**-1,21**
JAPAN	345 725	177 523	-48,65	187 411	101 779	-45,69
HONG KONG	675	914	35,41	3 027	2 683	-11,36
KOREA, REPUBLIC OF	4 862	190	-96,09	29 394	678	-97,69
TIONGKOK	363 188	565 155	55,61	199 311	228 809	14,80
SINGAPORE	30	0	-100,00	607	0	-100,00
PHILIPPINES	750	0	-100,00	1 747	0	-100,00
MALAYSIA	470	50	-89,36	1 036	1 144	10,42
VIET NAM	17 500	24 750	41,43	8 750	16 845	92,51
INDIA	98 431	46 256	-53,01	38 197	24 627	-35,53
PAKISTAN	0	150	-	0	515	-
IRAN (ISLAMIC REPUBLIC OF)	0	105	-	0	1 463	-
ISRAEL	708	110	-84,46	2 003	467	-76,71
KUWAIT	180	231	28,33	658	1 414	114,82
TURKEY	90	0	-100,00	6 095	0	-100,00
UNITED ARAB EMIRATES	701	17 910	2 454,92	314	1 522	384,82
QATAR	235	0	-100,00	669	0	-100,00
MOROCCO	0	900	-	0	945	-
SOUTH AFRICA	279	304	8,93	2 843	3 425	20,47
EAST TIMOR	562	0	-100,00	50	0	-100,00
UNITED STATES	28 002	48 283	72,43	206 883	279 844	35,27
CANADA	1 594	686	-56,96	4 714	4 393	-6,81
MEXICO	120	0	-100,00	762	0	-100,00
BRAZIL	1 334	766	-42,58	9 118	7 186	-21,18
SAN MARINO	0	2 879	-	0	1 875	-
UNITED KINGDOM	16 125	9 667	-40,05	59 491	47 748	-19,74
NETHERLANDS	6 358	6 252	-1,67	18 517	16 862	-8,94
FRANCE	5 387	5 599	3,94	16 405	11 187	-31,81
GERMANY, FED. REP. OF	12 979	9 847	-24,13	40 001	41 384	3,46
AUSTRIA	1 118	510	-54,38	3 369	4 379	29,98
BELGIUM	210	10	-95,24	1 450	450	-68,97
SWITZERLAND	695	2 390	243,92	2 694	13 648	406,62
DENMARK	293	0	-100,00	1 855	0	-100,00
NORWAY	432	318	-26,49	1 957	3 747	91,49
SWEDEN	0	266	-	0	2 870	-
ITALY	3 877	3 291	-15,13	17 803	25 921	45,60
SPAIN	161	733	355,28	803	1 968	145,08
PORTUGAL	5	0	-100,00	190	0	-100,00
POLAND	282	1 448	413,48	1 643	8 047	389,80
UKRAINE	0	171	-	0	790	-
CROATIA	0	10	-	0	303	-
CZECH REPUBLIC	211	0	-100,00	1 231	0	-100,00
RUSSIA FEDERATION	460	108	-76,52	685	2 230	225,48
INVERTEBRATA AIR LAINNYA	**75 184**	**69 123**	**-8,06**	**214 544**	**270 681**	**26,17**
JAPAN	2 740	2 895	5,66	11 391	16 728	46,85
HONG KONG	5 705	2 429	-57,42	7 403	4 660	-37,05
KOREA, REPUBLIC OF	2 312	4 098	77,25	11 633	12 188	4,77
TAIWAN	2 339	1 684	-28,00	12 463	4 315	-65,37
TIONGKOK	368	3 592	876,09	1 150	7 446	547,49
MACAU	22	2	-90,91	80	20	-75,00
THAILAND	8	8	0,00	240	120	-50,00
SINGAPORE	871	948	8,84	3 751	1 834	-51,11
MALAYSIA	619	14 276	2 206,30	1 970	32 786	1 564,26
LAO PEOPLE'S DEM. REP.	0	416	-	0	270	-
VIET NAM	24 150	0	-100,00	21 700	0	-100,00
INDIA	185	453	144,86	770	569	-26,14
PAKISTAN	0	20	-	0	31	-
IRAN (ISLAMIC REPUBLIC OF)	514	302	-41,25	2 460	1 973	-19,80
ISRAEL	745	1 684	126,04	1 024	2 278	122,47
KUWAIT	51	130	154,90	303	968	219,58
JORDAN	1	14	1 300,00	151	43	-71,39
LEBANON	0	62	-	0	341	-
TURKEY	1 049	0	-100,00	561	0	-100,00
UNITED ARAB EMIRATES	268	98	-63,43	1 100	260	-76,35
QATAR	28	132	371,43	95	954	903,79
BAHRAIN	60	152	153,33	278	318	14,39
SOUTH AFRICA	105	68	-35,24	268	107	-60,15
NEW ZEALAND	0	60	-	0	171	-

http://www.bps.go.id

TABEL 6. PERKEMBANGAN EKSPOR INDONESIA MENURUT KOMODITI DAN NEGARA TUJUAN JANUARI 2015 DAN 2016

KOMODITI / NEGARA TUJUAN	BERAT BERSIH (KG)		PERUB	NILAI FOB (US $)		PERUB
	JANUARI 2015	JANUARI 2016	%	JANUARI 2015	JANUARI 2016	%
(1)	(2)	(3)	(4)	(5)	(6)	(7)
UNITED STATES	10 924	15 937	45,89	40 735	72 617	78,27
CANADA	1 710	1 791	4,74	7 431	11 445	54,02
BRAZIL	40	399	897,50	280	1 929	589,02
PERU	10	0	-100,00	530	0	-100,00
SAN MARINO	0	57	-	0	310	-
UNITED KINGDOM	3 772	3 617	-4,11	18 343	22 255	21,33
NETHERLANDS	3 256	1 875	-42,41	13 622	8 267	-39,31
FRANCE	3 052	4 163	36,40	14 973	18 423	23,04
GERMANY, FED. REP. OF	4 799	4 572	-4,73	19 533	19 638	0,54
AUSTRIA	362	203	-43,92	440	2 646	501,29
BELGIUM	1 550	211	-86,39	4 078	2 311	-43,33
SWITZERLAND	88	387	339,77	703	4 023	472,33
DENMARK	462	93	-79,87	3 441	537	-84,38
NORWAY	115	211	83,48	430	663	54,16
SWEDEN	28	23	-17,86	206	65	-68,40
IRELAND	0	34	-	0	211	-
ITALY	1 984	1 132	-42,94	5 895	7 106	20,54
SPAIN	286	237	-17,13	1 584	1 879	18,62
GREECE	273	83	-69,60	1 495	619	-58,62
HUNGARY	28	12	-57,14	113	119	5,13
POLAND	154	447	190,26	1 232	5 668	360,02
UKRAINE	0	43	-	0	162	-
GEORGIA	0	6	-	0	224	-
MALTA	46	0	-100,00	170	0	-100,00
CZECH REPUBLIC	25	13	-48,00	225	227	0,89
RUSSIA FEDERATION	80	55	-31,25	294	957	225,66
RUMPUT LAUT DAN GANGGANG LAINN	**12 309 503**	**12 866 583**	**4,53**	**12 648 648**	**7 961 777**	**-37,05**
JAPAN	119 116	66 971	-43,78	125 980	90 014	-28,55
HONG KONG	0	245 520	-	0	225 878	-
KOREA, REPUBLIC OF	972 903	272 490	-71,99	1 056 048	176 254	-83,31
TAIWAN	48 950	0	-100,00	23 965	0	-100,00
TIONGKOK	7 823 536	10 343 335	32,21	7 729 819	6 404 810	-17,14
THAILAND	27 500	0	-100,00	28 250	0	-100,00
SINGAPORE	5	3	-48,00	4	1	-73,75
PHILIPPINES	1 000 984	643 010	-35,76	1 151 408	458 582	-60,17
MALAYSIA	27 000	13 400	-50,37	24 300	5 789	-76,18
VIET NAM	469 180	116 050	-75,27	413 380	32 988	-92,02
AUSTRALIA	0	17 000	-	0	25 500	-
UNITED STATES	195 950	97 755	-50,11	195 950	41 546	-78,80
CANADA	317 604	0	-100,00	309 680	0	-100,00
CHILE	503 625	500 000	-0,72	779 632	300 000	-61,52
ARGENTINA	50 000	0	-100,00	62 500	0	-100,00
NETHERLANDS	20 000	0	-100,00	25 000	0	-100,00
FRANCE	196 010	319 690	63,10	197 300	130 272	-33,97
DENMARK	0	78 000	-	0	21 840	-
SPAIN	537 140	153 360	-71,45	525 432	48 304	-90,81
IKAN HIDUP	**1 172 027**	**611 794**	**-47,80**	**3 469 809**	**2 382 504**	**-31,34**
JAPAN	5 287	4 393	-16,90	246 515	237 914	-3,49
HONG KONG	20 791	37 619	80,94	136 160	71 192	-47,71
KOREA, REPUBLIC OF	461	1 074	132,97	26 097	30 237	15,86
TAIWAN	10 613	10 157	-4,29	69 587	31 963	-54,07
TIONGKOK	709 674	471 287	-33,59	1 857 826	1 201 940	-35,30
MACAU	200	0	-100,00	3 500	0	-100,00
THAILAND	1 111	917	-17,46	33 860	29 683	-12,34
SINGAPORE	16 059	18 133	12,92	206 004	116 603	-43,40
PHILIPPINES	2 835	5 811	104,96	52 548	163 488	211,12
MALAYSIA	369 921	29 299	-92,08	278 424	38 421	-86,20
BRUNEI DARUSSALAM	350	0	-100,00	7 500	0	-100,00
VIET NAM	125	1 200	860,00	3 046	800	-73,74
INDIA	172	450	161,63	4 491	1 397	-68,89
SRI LANKA	22	0	-100,00	6 429	0	-100,00
IRAN (ISLAMIC REPUBLIC OF)	907	2 278	151,16	13 350	62 744	369,99
SAUDI ARABIA	335	864	157,91	6 193	4 479	-27,67
ISRAEL	417	184	-55,88	3 768	7 583	101,25
KUWAIT	150	466	210,67	642	950	47,93
JORDAN	46	0	-100,00	1 866	0	-100,00
TURKEY	349	0	-100,00	4 126	0	-100,00
UNITED ARAB EMIRATES	67	0	-100,00	724	0	-100,00
QATAR	99	38	-61,62	2 902	2 755	-5,07
BAHRAIN	0	22	-	0	1 009	-
EGYPT	40	0	-100,00	2 497	0	-100,00
SOUTH AFRICA	211	320	51,66	6 192	8 290	33,88
AUSTRALIA	2 101	1 930	-8,14	31 441	21 363	-32,05
EAST TIMOR	11	1	-90,91	15 000	4	-99,97
UNITED STATES	11 523	2 962	-74,29	109 370	85 354	-21,96

http://www.bps.go.id

TABEL 6. PERKEMBANGAN EKSPOR INDONESIA MENURUT KOMODITI DAN NEGARA TUJUAN JANUARI 2015 DAN 2016

KOMODITI / NEGARA TUJUAN	BERAT BERSIH (KG)		PERUB	NILAI FOB (US $)		PERUB
	JANUARI 2015	JANUARI 2016	%	JANUARI 2015	JANUARI 2016	%
(1)	(2)	(3)	(4)	(5)	(6)	(7)
CANADA	661	816	23,45	30 639	24 348	-20,53
BRAZIL	60	130	116,67	1 245	1 038	-16,66
PERU	47	85	80,60	818	1 081	32,14
UNITED KINGDOM	1 919	2 269	18,23	62 068	72 008	16,01
NETHERLANDS	1 344	502	-62,66	16 208	17 483	7,87
FRANCE	3 298	4 325	31,14	30 240	28 333	-6,30
GERMANY, FED. REP. OF	2 475	3 083	24,56	41 571	19 882	-52,17
AUSTRIA	0	26	-	0	1 445	-
BELGIUM	326	170	-47,85	3 644	1 230	-66,24
SWITZERLAND	135	266	97,04	12 749	12 735	-0,11
LUXEMBOURG	0	32	-	0	1 048	-
DENMARK	460	650	41,39	9 135	4 749	-48,01
NORWAY	0	356	-	0	3 377	-
SWEDEN	475	123	-74,11	23 109	17 165	-25,72
ITALY	1 002	623	-37,78	11 602	6 793	-41,45
SPAIN	1 830	6 661	264,00	19 899	23 102	16,10
PORTUGAL	362	144	-60,22	1 935	414	-78,60
GREECE	401	0	-100,00	3 290	0	-100,00
HUNGARY	128	84	-34,38	328	304	-7,44
POLAND	1 132	812	-28,26	7 434	8 342	12,21
ROMANIA	123	0	-100,00	1 189	0	-100,00
BULGARIA	0	100	-	0	1 469	-
LITHUANIA	243	208	-14,40	2 996	3 199	6,78
GEORGIA	0	53	-	0	404	-
CROATIA	0	20	-	0	63	-
SLOVENIA	65	0	-100,00	682	0	-100,00
CZECH REPUBLIC	1 263	209	-83,47	43 262	1 186	-97,26
RUSSIA FEDERATION	401	559	39,50	15 708	12 871	-18,06
SERBIA	0	82	-	0	270	-
MUTIARA	**47**	**0**	**-100,00**	**332 660**	**0**	**-100,00**
AUSTRALIA	47	0	-100,00	332 660	0	-100,00
UDANG	**66 292**	**89 929**	**35,66**	**144 387**	**221 282**	**53,26**
JAPAN	302	418	38,41	4 225	3 482	-17,59
HONG KONG	150	110	-26,67	1 329	851	-35,97
KOREA, REPUBLIC OF	77	25	-67,53	742	343	-53,77
TAIWAN	42	97	130,95	860	1 275	48,28
TIONGKOK	24	344	1 333,33	970	2 040	110,26
MACAU	6	3	-50,00	60	60	0,00
SINGAPORE	34 253	6 979	-79,63	15 697	6 389	-59,30
MALAYSIA	12 501	77 268	518,09	25 090	166 591	563,97
VIET NAM	15 529	0	-100,00	47 635	0	-100,00
INDIA	0	18	-	0	45	-
IRAN (ISLAMIC REPUBLIC OF)	3	7	133,33	30	125	317,17
ISRAEL	0	2	-	0	120	-
LEBANON	0	3	-	0	25	-
UNITED ARAB EMIRATES	95	12	-87,37	675	15	-97,78
BAHRAIN	0	4	-	0	104	-
SOUTH AFRICA	37	19	-47,97	86	86	0,00
EAST TIMOR	0	2 003	-	0	3 023	-
UNITED STATES	789	794	0,60	5 016	4 447	-11,34
CANADA	77	115	49,35	685	1 128	64,70
UNITED KINGDOM	515	429	-16,70	7 958	8 717	9,54
NETHERLANDS	380	345	-9,11	4 856	4 713	-2,95
FRANCE	365	178	-51,33	4 139	2 433	-41,22
GERMANY, FED. REP. OF	418	253	-39,47	15 667	7 830	-50,02
AUSTRIA	38	4	-89,47	178	23	-87,19
BELGIUM	96	60	-37,50	940	375	-60,11
SWITZERLAND	11	36	227,27	147	756	414,13
DENMARK	5	0	-100,00	465	0	-100,00
NORWAY	80	4	-95,50	424	80	-81,25
SWEDEN	1	5	410,00	9	227	2 422,22
IRELAND	0	4	-	0	138	-
ITALY	320	244	-23,75	2 830	2 418	-14,57
SPAIN	38	34	-10,53	944	723	-23,39
GREECE	8	2	-75,00	403	180	-55,33
POLAND	39	22	-43,59	1 246	2 034	63,27
UKRAINE	0	1	-	0	7	-
CZECH REPUBLIC	81	80	-1,23	339	206	-39,23
RUSSIA FEDERATION	12	8	-33,33	742	275	-62,97
IKAN SEGAR / DINGIN	**4 250**	**3 799**	**-10,61**	**4 870**	**4 939**	**1,42**
JAPAN	0	140	-	0	374	-
SINGAPORE	1 360	2 296	68,82	1 685	1 283	-23,89
MALAYSIA	2 600	1 360	-47,69	2 605	3 275	25,72
EAST TIMOR	290	3	-98,97	580	8	-98,71

http://www.bps.go.id

TABEL 6. PERKEMBANGAN EKSPOR INDONESIA MENURUT KOMODITI DAN NEGARA TUJUAN JANUARI 2015 DAN 2016

KOMODITI / NEGARA TUJUAN	BERAT BERSIH (KG)		PERUB	NILAI FOB (US $)		PERUB
	JANUARI 2015	JANUARI 2016	%	JANUARI 2015	JANUARI 2016	%
(1)	(2)	(3)	(4)	(5)	(6)	(7)
MINYAK KELAPA SAWIT	**1 982 749 070**	**2 087 372 396**	**5,28**	**1 335 159 976**	**1 136 751 943**	**-14,86**
JAPAN	10 538 646	21 564 384	104,62	7 690 435	12 453 719	61,94
HONG KONG	68 392	42 908	-37,26	53 121	34 913	-34,28
KOREA, REPUBLIC OF	8 998 402	17 846 714	98,33	5 002 772	8 400 521	67,92
TAIWAN	274 620	230 830	-15,95	213 351	146 262	-31,45
TIONGKOK	219 998 497	228 042 651	3,66	158 482 080	121 194 538	-23,53
PAPUA NEW GUINEA	2 161 635	1 033 335	-52,20	2 090 709	869 689	-58,40
THAILAND	43 969 937	105 000	-99,76	30 429 505	59 060	-99,81
SINGAPORE	72 570 961	76 910 308	5,98	45 119 002	39 262 382	-12,98
PHILIPPINES	12 307 415	42 257 325	243,35	9 284 495	24 571 450	164,65
MALAYSIA	91 189 010	58 885 545	-35,42	58 528 820	30 977 179	-47,07
MYANMAR	54 664 357	34 087 073	-37,64	38 106 353	20 610 462	-45,91
CAMBODIA	42 000	0	-100,00	31 362	0	-100,00
BRUNEI DARUSSALAM	313 045	101 441	-67,60	310 347	82 878	-73,30
VIET NAM	3 609 140	27 742 911	668,68	2 545 138	15 845 004	522,56
MALDIVES	50 101	149 295	197,99	49 353	113 328	129,63
INDIA	291 856 927	360 268 805	23,44	184 315 440	186 580 918	1,23
PAKISTAN	138 874 137	217 432 802	56,57	89 463 780	113 737 637	27,13
BANGLADESH	114 291 585	104 800 515	-8,30	72 704 381	55 270 959	-23,98
SRI LANKA	471 240	955 152	102,69	343 518	623 501	81,50
AFGHANISTAN	2 846 712	134 730	-95,27	2 450 288	88 652	-96,38
IRAQ	21 870	87 480	300,00	22 964	52 925	130,47
IRAN (ISLAMIC REPUBLIC OF)	8 305 397	0	-100,00	6 547 278	0	-100,00
SAUDI ARABIA	31 905 035	22 400 000	-29,79	23 405 462	13 426 000	-42,64
ISRAEL	637 140	785 970	23,36	514 071	520 861	1,32
JORDAN	368 300	356 976	-3,07	285 801	230 683	-19,29
LEBANON	105 000	105 000	0,00	75 075	60 900	-18,88
YEMEN	4 664 431	4 314 748	-7,50	3 896 588	2 836 094	-27,22
OMAN	12 000 161	13 518 500	12,65	8 511 741	7 924 832	-6,90
SYRIA ARAB REPUBLIC	518 280	282 240	-45,54	362 001	168 739	-53,39
TURKEY	18 503 435	151 164	-99,18	12 644 639	99 002	-99,22
UNITED ARAB EMIRATES	23 607 776	17 808 444	-24,57	15 813 386	9 510 062	-39,86
EGYPT	150 005 060	94 772 301	-36,82	101 709 885	50 939 908	-49,92
LIBYAN ARAB JAMAHIRIYA	0	109 350	-	0	66 157	-
MOROCCO	0	3 000 000	-	0	1 545 000	-
TUNISIA	5 305 000	7 120 000	34,21	3 575 350	4 243 400	18,68
ALGERIA	13 981 618	0	-100,00	9 392 335	0	-100,00
SUDAN	119 210	4 023 742	3 275,34	106 812	1 884 818	1 664,61
ETHIOPIA	109 440	0	-100,00	70 042	0	-100,00
TANZANIA, UNITED REP. OF	29 742 010	26 704 928	-10,21	20 782 314	14 276 003	-31,31
MADAGASCAR	7 617 910	2 597 250	-65,91	5 650 762	1 639 567	-70,99
SOMALIA	761 886	2 106 720	176,51	592 217	1 310 416	121,27
KENYA	7 436 096	14 636 958	96,84	5 592 422	8 391 271	50,05
MOZAMBIQUE	3 183 510	0	-100,00	2 095 339	0	-100,00
EQUATORIAL GUINEA	446 724	115 308	-74,19	421 641	75 676	-82,05
TOGO	8 909 493	1 399 572	-84,29	6 124 026	898 280	-85,33
GHANA	1 202 613	683 550	-43,16	1 013 479	432 330	-57,34
LIBERIA	565 073	1 134 660	100,80	451 493	738 958	63,67
GUINEA	11 038 510	10 512 676	-4,76	7 101 774	5 782 824	-18,57
ANGOLA	5 259 473	6 264 526	19,11	4 810 304	4 170 736	-13,30
CONGO	2 500 633	859 013	-65,65	1 983 244	568 694	-71,33
CAMEROON	4 299 615	47 484	-98,90	2 657 601	31 102	-98,83
NIGERIA	17 817 064	17 210 852	-3,40	11 410 888	9 366 446	-17,92
SIERRA LEONE	1 604 520	3 033 843	89,08	1 280 631	1 911 654	49,27
GABON	657 557	301 574	-54,14	607 367	236 360	-61,08
COTE D'IVOIRE	617 625	814 320	31,85	473 718	522 482	10,29
SENEGAL	6 915 420	3 645 720	-47,28	5 523 611	2 367 132	-57,15
MAURITANIA	6 802 272	9 291 576	36,60	5 220 860	5 785 668	10,82
BENIN	10 263 971	17 748 703	72,92	7 931 913	11 067 312	39,53
BURKINA FASO	0	287 280	-	0	183 141	-
GUINEA BISSAU	315 108	0	-100,00	287 646	0	-100,00
GAMBIA	3 842 874	6 684 444	73,94	3 088 371	4 359 519	41,16
UGANDA	0	95 760	-	0	60 807	-
NIGER	72 834	578 880	694,79	59 797	363 247	507,47
DJIBOUTI	27 753 416	16 360 404	-41,05	21 834 580	10 735 468	-50,83
SOUTH AFRICA	31 110 000	32 158 838	3,37	22 314 003	18 275 803	-18,10
COMOROS	756 325	175 905	-76,74	670 321	129 930	-80,62
MAURITIUS	272 630	0	-100,00	192 425	0	-100,00
RWANDA	0	718 200	-	0	456 051	-
MAYOTTE	0	117 396	-	0	100 483	-
DEMOCRATIC REP. OF THE CONGO	180 000	422 550	134,75	164 266	313 928	91,11
NEW ZEALAND	0	18 000	-	0	14 220	-
MICRONESIA, FED. STATES OF	17 892	0	-100,00	18 833	0	-100,00
NORTHERN MARIANA ISLANDS	0	23 928	-	0	19 713	-
VANUATU	54 267	139 587	157,22	54 681	120 316	120,03
SAMOA	222 583	97 135	-56,36	224 901	88 367	-60,71

http://www.bps.go.id

TABEL 6. PERKEMBANGAN EKSPOR INDONESIA MENURUT KOMODITI DAN NEGARA TUJUAN JANUARI 2015 DAN 2016

KOMODITI / NEGARA TUJUAN	BERAT BERSIH (KG)		PERUB	NILAI FOB (US $)		PERUB
	JANUARI 2015	JANUARI 2016	%	JANUARI 2015	JANUARI 2016	%
(1)	(2)	(3)	(4)	(5)	(6)	(7)
SOLOMON ISLANDS	199 699	142 198	-28,79	201 821	116 585	-42,23
TONGA	36 626	0	-100,00	36 638	0	-100,00
EAST TIMOR	806 741	1 110 327	37,63	821 725	915 581	11,42
UNITED STATES	51 705 692	120 425 475	132,91	35 271 874	71 470 233	102,63
CANADA	5 100 000	0	-100,00	3 417 000	0	-100,00
MEXICO	2 626 000	126 560	-95,18	1 840 750	140 332	-92,38
PANAMA	0	319 955	-	0	213 318	-
ARGENTINA	131 220	150 740	14,88	140 843	105 042	-25,42
BRAZIL	38 089 670	16 998 600	-55,37	27 392 944	15 586 347	-43,10
URUGUAY	126 000	84 000	-33,33	93 345	70 892	-24,05
PERU	0	21 000	-	0	17 376	-
TRINIDAD AND TOBAGO	23 880	0	-100,00	20 064	0	-100,00
JAMAICA	57 684	0	-100,00	57 685	0	-100,00
HAITI	8 848 945	11 302 508	27,73	6 656 212	6 464 211	-2,88
DOMINICA	39 060	0	-100,00	40 085	0	-100,00
FRENCH POLYNESIA	0	18 057	-	0	14 622	-
UNITED KINGDOM	0	4 708 360	-	0	2 408 955	-
NETHERLANDS	105 823 840	81 800 976	-22,70	68 009 065	45 291 506	-33,40
GERMANY, FED. REP. OF	19 552 590	33 596 124	71,82	13 141 098	16 805 156	27,88
BELGIUM	0	80 000	-	0	105 919	-
SWEDEN	5 432 708	500 000	-90,80	3 596 284	240 000	-93,33
ITALY	81 873 822	96 049 537	17,31	51 566 173	50 810 090	-1,47
SPAIN	17 136 891	99 660 226	481,55	11 053 080	51 305 648	364,18
PORTUGAL	0	35 694	-	0	29 245	-
GREECE	3 036 000	2 023 742	-33,34	2 146 335	1 267 519	-40,94
BULGARIA	79 080	0	-100,00	72 038	0	-100,00
UKRAINE	59 144 794	29 227 000	-50,58	40 476 881	16 145 650	-60,11
UZBEKISTAN	63 000	0	-100,00	46 116	0	-100,00
ESTONIA	0	176 960	-	0	102 637	-
GEORGIA	5 499 344	5 623 940	2,27	3 635 838	3 289 293	-9,53
CROATIA	180 778	113 649	-37,13	135 492	70 696	-47,82
RUSSIA FEDERATION	45 617 448	44 574 111	-2,29	30 488 700	24 487 251	-19,68
MONTENEGRO	23 742	87 480	268,46	18 782	51 504	174,22
MINYAK KELAPA	**133 129 806**	**96 318 189**	**-27,65**	**136 307 827**	**95 897 296**	**-29,65**
JAPAN	74	0	-100,00	1 043	0	-100,00
HONG KONG	22 395	0	-100,00	18 550	0	-100,00
KOREA, REPUBLIC OF	4 607 219	5 919 951	28,49	5 621 972	6 583 513	17,10
TAIWAN	30 400	89 160	193,29	43 607	128 509	194,70
TIONGKOK	20 877 274	8 468 227	-59,44	21 166 820	9 054 179	-57,22
THAILAND	1 300 000	546 350	-57,97	1 474 075	643 300	-56,36
SINGAPORE	5 821 817	3 100 418	-46,74	6 446 564	3 232 263	-49,86
MALAYSIA	29 137 990	13 022 117	-55,31	28 072 537	13 036 989	-53,56
VIET NAM	21 780	0	-100,00	26 837	0	-100,00
INDIA	5 425 352	11 276 195	107,84	5 360 203	10 001 414	86,59
PAKISTAN	18 620	18 620	0,00	24 691	24 401	-1,18
BANGLADESH	574 480	0	-100,00	515 494	0	-100,00
SRI LANKA	86 000	64 500	-25,00	101 910	75 465	-25,95
IRAQ	109 350	0	-100,00	144 408	0	-100,00
IRAN (ISLAMIC REPUBLIC OF)	75 240	64 500	-14,27	101 574	79 335	-21,89
SAUDI ARABIA	30 400	0	-100,00	39 824	0	-100,00
ISRAEL	102 850	65 340	-36,47	126 282	75 165	-40,48
JORDAN	10 368	0	-100,00	12 182	0	-100,00
TURKEY	3 539 815	0	-100,00	3 363 805	0	-100,00
EGYPT	620 000	20 160	-96,75	750 750	25 402	-96,62
LIBYAN ARAB JAMAHIRIYA	0	65 610	-	0	79 279	-
MOROCCO	1 035 000	1 000 000	-3,38	1 055 700	775 000	-26,59
TUNISIA	800 000	126 000	-84,25	946 000	147 420	-84,42
MADAGASCAR	0	37 620	-	0	47 777	-
UGANDA	13	0	-100,00	3	0	-100,00
SOUTH AFRICA	40 160	285 150	610,03	50 624	323 815	539,65
AUSTRALIA	18 298	0	-100,00	32 556	0	-100,00
NEW ZEALAND	0	17 120	-	0	25 530	-
UNITED STATES	6 024 446	22 018 817	265,49	6 860 826	23 336 017	240,13
CANADA	0	23 066	-	0	36 283	-
MEXICO	0	72 000	-	0	97 110	-
SURINAME	16 650	0	-100,00	20 896	0	-100,00
ARGENTINA	43 740	159 260	264,11	54 129	198 903	267,46
TRINIDAD AND TOBAGO	150 500	129 000	-14,29	163 296	153 123	-6,23
UNITED KINGDOM	30 406	3 024	-90,05	90 528	21 168	-76,62
NETHERLANDS	44 669 336	22 216 569	-50,26	45 998 513	20 491 959	-55,45
GERMANY, FED. REP. OF	0	14	-	0	4	-
ITALY	3 499 995	2 000 000	-42,86	3 095 359	1 650 000	-46,69
SPAIN	2 000 000	2 000 000	0,00	1 693 000	1 570 000	-7,27
ROMANIA	433 890	174 960	-59,68	534 529	208 640	-60,97
KAZAKHSTAN	20 484	0	-100,00	23 761	0	-100,00
MOLDOVA, REPUBLIC OF	21 870	0	-100,00	25 369	0	-100,00

http://www.bps.go.id

TABEL 6. PERKEMBANGAN EKSPOR INDONESIA MENURUT KOMODITI DAN NEGARA TUJUAN JANUARI 2015 DAN 2016

KOMODITI / NEGARA TUJUAN	BERAT BERSIH (KG)		PERUB	NILAI FOB (US $)		PERUB
	JANUARI 2015	JANUARI 2016	%	JANUARI 2015	JANUARI 2016	%
(1)	(2)	(3)	(4)	(5)	(6)	(7)
UKRAINE	1 221 600	1 565 070	28,12	1 377 756	1 653 413	20,01
ESTONIA	50	0	-100,00	383	0	-100,00
CROATIA	20 160	20 160	0,00	23 990	23 890	-0,42
SLOVENIA	26 874	34 712	29,17	32 383	45 405	40,21
RUSSIA FEDERATION	644 910	1 714 500	165,85	815 098	2 052 627	151,83
UDANG DIBEKUKAN	**10 324 132**	**10 384 057**	**0,58**	**108 584 515**	**91 636 358**	**-15,61**
JAPAN	1 959 180	1 794 001	-8,43	24 663 020	19 179 386	-22,23
HONG KONG	148 685	28 018	-81,16	1 210 440	339 170	-71,98
KOREA, REPUBLIC OF	55 911	29 451	-47,32	600 777	248 170	-58,69
TAIWAN	151 486	94 932	-37,33	1 169 569	551 139	-52,88
TIONGKOK	111 051	304 726	174,40	886 423	2 206 888	148,97
MACAU	0	7 321	-	0	6 785	-
THAILAND	13 468	0	-100,00	22 972	0	-100,00
SINGAPORE	88 210	74 205	-15,88	833 461	561 180	-32,67
PHILIPPINES	0	1 375	-	0	12 200	-
MALAYSIA	207 130	199 264	-3,80	914 546	966 801	5,71
VIET NAM	415 965	315 365	-24,18	2 006 407	1 607 006	-19,91
INDIA	3 105	0	-100,00	64 800	0	-100,00
TURKEY	9 390	20 000	112,99	7 230	25 000	245,78
SOUTH AFRICA	0	25 350	-	0	224 687	-
AUSTRALIA	51 050	44 553	-12,73	575 988	416 802	-27,64
UNITED STATES	6 469 809	6 911 760	6,83	68 795 034	60 675 022	-11,80
CANADA	142 833	127 824	-10,51	1 494 779	1 141 447	-23,64
MEXICO	0	36 616	-	0	376 680	-
TRINIDAD AND TOBAGO	52 618	0	-100,00	546 570	0	-100,00
PUERTO RICO	15 241	0	-100,00	202 485	0	-100,00
UNITED KINGDOM	204 454	165 209	-19,20	2 650 312	1 685 403	-36,41
NETHERLANDS	92 640	55 900	-39,66	757 592	382 475	-49,51
FRANCE	15 496	58 711	278,88	116 626	464 617	298,38
GERMANY, FED. REP. OF	6 382	25 492	299,43	201 101	281 635	40,05
BELGIUM	21 280	19 800	-6,95	130 489	113 150	-13,29
DENMARK	33 948	17 620	-48,10	499 034	78 182	-84,33
ITALY	43 200	21 900	-49,31	180 690	55 260	-69,42
SPAIN	11 600	4 664	-59,79	54 170	37 272	-31,19
MENTEGA, LEMAK DAN MINYAK KAKA(	**8 588 131**	**8 962 302**	**4,36**	**55 952 739**	**59 600 213**	**6,52**
JAPAN	334 000	709 975	112,57	2 258 941	4 881 757	116,11
TAIWAN	1 500	1 000	-33,33	9 654	7 108	-26,37
TIONGKOK	120 001	160 000	33,33	907 240	1 136 579	25,28
SINGAPORE	40 000	0	-100,00	307 286	0	-100,00
PHILIPPINES	0	3 100	-	0	22 071	-
MALAYSIA	640 234	380 000	-40,65	3 968 644	2 283 589	-42,46
INDIA	840 000	620 000	-26,19	5 403 340	4 217 885	-21,94
PAKISTAN	40 000	80 000	100,00	257 440	568 640	120,88
IRAN (ISLAMIC REPUBLIC OF)	0	45 000	-	0	11 250	-
ISRAEL	0	40 000	-	0	284 320	-
JORDAN	0	10 000	-	0	68 868	-
UNITED ARAB EMIRATES	188 000	543 000	188,83	1 181 368	3 759 004	218,19
EGYPT	200 000	144 000	-28,00	1 287 200	1 023 552	-20,48
MADAGASCAR	22 500	0	-100,00	8 775	0	-100,00
SOUTH AFRICA	180 000	140 000	-22,22	1 272 619	995 120	-21,81
AUSTRALIA	260 096	331 010	27,26	1 674 827	2 345 090	40,02
NEW ZEALAND	40 000	100 000	150,00	257 440	696 092	170,39
UNITED STATES	2 930 000	2 020 004	-31,06	19 457 130	13 959 012	-28,26
CANADA	40 000	260 000	550,00	320 788	1 734 161	440,59
MEXICO	0	120 000	-	0	668 366	-
BRAZIL	56 800	0	-100,00	142 838	0	-100,00
NETHERLANDS	1 035 000	851 000	-17,78	6 715 554	5 547 648	-17,39
FRANCE	520 000	0	-100,00	3 346 720	0	-100,00
GERMANY, FED. REP. OF	300 000	1 780 000	493,33	2 015 733	11 086 052	449,98
ESTONIA	200 000	340 000	70,00	1 297 602	2 251 793	73,53
CZECH REPUBLIC	0	3 013	-	0	24 104	-
RUSSIA FEDERATION	600 000	281 200	-53,13	3 861 600	2 028 152	-47,48
MARGARIN	**63 040 516**	**67 482 225**	**7,05**	**55 852 868**	**46 858 474**	**-16,10**
JAPAN	20 360	39 800	95,48	18 243	30 076	64,86
HONG KONG	126 176	107 587	-14,73	101 843	66 453	-34,75
KOREA, REPUBLIC OF	681 380	783 375	14,97	721 932	667 378	-7,56
TAIWAN	348 898	328 739	-5,78	284 601	249 069	-12,48
TIONGKOK	19 428 575	22 817 083	17,44	15 449 436	14 747 836	-4,54
PAPUA NEW GUINEA	244 513	422 829	72,93	214 760	304 038	41,57
THAILAND	323 680	498 860	54,12	302 491	350 519	15,88
SINGAPORE	63 256	87 450	38,25	57 162	76 847	34,44
PHILIPPINES	550 660	1 170 228	112,51	430 635	782 635	81,74
MALAYSIA	535 770	65 114	-87,85	1 767 935	49 997	-97,17
MYANMAR	233 580	404 043	72,98	257 983	301 393	16,83

http://www.bps.go.id

TABEL 6. PERKEMBANGAN EKSPOR INDONESIA MENURUT KOMODITI DAN NEGARA TUJUAN JANUARI 2015 DAN 2016

KOMODITI / NEGARA TUJUAN	BERAT BERSIH (KG)		PERUB	NILAI FOB (US $)		PERUB
	JANUARI 2015	JANUARI 2016	%	JANUARI 2015	JANUARI 2016	%
(1)	(2)	(3)	(4)	(5)	(6)	(7)
VIET NAM	1 696 630	1 152 960	-32,04	1 650 704	957 062	-42,02
MALDIVES	17 190	0	-100,00	15 471	0	-100,00
INDIA	347 680	722 585	107,83	270 711	413 209	52,64
PAKISTAN	505 196	190 740	-62,24	388 764	123 443	-68,25
BANGLADESH	27 000	43 050	59,44	21 145	24 590	16,29
SRI LANKA	516 850	415 000	-19,71	439 281	262 415	-40,26
IRAQ	202 720	87 200	-56,99	179 610	48 570	-72,96
IRAN (ISLAMIC REPUBLIC OF)	517 440	43 360	-91,62	807 297	42 274	-94,76
SAUDI ARABIA	1 410 270	1 547 352	9,72	1 064 016	943 845	-11,29
ISRAEL	1 223 100	1 576 640	28,91	1 154 481	1 225 239	6,13
KUWAIT	160 880	42 000	-73,89	165 644	25 410	-84,66
JORDAN	243 500	22 360	-90,82	213 131	12 533	-94,12
LEBANON	131 220	62 104	-52,67	93 691	41 833	-55,35
YEMEN	21 000	0	-100,00	16 460	0	-100,00
OMAN	20 680	22 500	8,80	14 745	13 865	-5,97
SYRIA ARAB REPUBLIC	91 440	395 460	332,48	91 440	321 146	251,21
TURKEY	1 679 030	1 032 240	-38,52	1 602 075	810 243	-49,43
UNITED ARAB EMIRATES	235 640	385 720	63,69	253 765	311 944	22,93
QATAR	19 250	0	-100,00	19 300	0	-100,00
BAHRAIN	21 000	21 000	0,00	16 096	11 592	-27,98
EGYPT	1 775 006	3 110 570	75,24	1 948 993	2 106 558	8,08
LIBYAN ARAB JAMAHIRIYA	0	170 000	-	0	121 872	-
MOROCCO	44 000	106 000	140,91	56 760	134 620	137,17
ALGERIA	2 705 610	4 136 720	52,89	2 330 497	2 739 493	17,55
SUDAN	1 337 540	806 990	-39,67	981 491	487 489	-50,33
ETHIOPIA	153 600	0	-100,00	120 960	0	-100,00
TANZANIA, UNITED REP. OF	125 970	139 760	10,95	101 018	102 014	0,99
MADAGASCAR	42 000	90 000	114,29	31 343	49 050	56,49
MOZAMBIQUE	146 720	145 880	-0,57	116 734	96 993	-16,91
TOGO	0	79 825	-	0	51 295	-
GHANA	737 185	1 686 120	128,72	564 610	1 001 499	77,38
LIBERIA	171 479	146 440	-14,60	139 232	99 825	-28,30
GUINEA	20 250	0	-100,00	16 200	0	-100,00
ANGOLA	948 630	1 087 400	14,63	797 150	721 880	-9,44
CONGO	182 775	337 860	84,85	154 757	229 462	48,27
CAMEROON	60 995	103 966	70,45	52 128	79 077	51,70
NIGERIA	4 957 470	3 447 485	-30,46	3 885 647	2 004 234	-48,42
SIERRA LEONE	57 840	60 900	5,29	49 792	40 741	-18,18
COTE D'IVOIRE	0	45 000	-	0	28 590	-
SENEGAL	0	22 000	-	0	12 584	-
BENIN	164 100	535 710	226,45	130 110	349 333	168,49
NIGER	0	19 500	-	0	13 130	-
DJIBOUTI	0	397 840	-	0	265 445	-
SOUTH AFRICA	234 980	162 100	-31,02	270 120	142 328	-47,31
ZIMBABWE	20 380	0	-100,00	27 004	0	-100,00
MALAWI	20 700	0	-100,00	16 215	0	-100,00
MAURITIUS	0	21 940	-	0	11 519	-
DEMOCRATIC REP. OF THE CONGO	17 200	82 800	381,40	13 674	47 831	249,79
AUSTRALIA	78 830	60 855	-22,80	77 371	43 458	-43,83
NEW ZEALAND	332 610	433 820	30,43	298 083	344 333	15,52
VANUATU	1 470	0	-100,00	1 166	0	-100,00
FIJI	36 800	0	-100,00	29 834	0	-100,00
SAMOA	38 400	0	-100,00	33 946	0	-100,00
SOLOMON ISLANDS	40 506	0	-100,00	42 586	0	-100,00
EAST TIMOR	1 832	41 391	2 159,33	4 215	28 557	577,51
UNITED STATES	2 117 002	1 743 787	-17,63	1 597 412	1 143 717	-28,40
CANADA	225 285	168 000	-25,43	176 110	114 648	-34,90
MEXICO	791 900	1 381 465	74,45	1 066 237	1 419 376	33,12
HONDURAS	38 640	38 640	0,00	30 680	25 077	-18,26
NICARAGUA	57 960	57 960	0,00	46 020	38 698	-15,91
PANAMA	21 000	21 000	0,00	16 128	16 569	2,73
SURINAME	5 000	0	-100,00	6 900	0	-100,00
CHILE	108 400	493 500	355,26	99 328	375 300	277,84
ARGENTINA	44 730	90 880	103,17	54 356	87 077	60,20
BRAZIL	683 980	567 280	-17,06	925 026	661 477	-28,49
COLOMBIA	67 500	22 500	-66,67	72 834	21 285	-70,78
BOLIVIA	45 000	0	-100,00	46 643	0	-100,00
URUGUAY	402 720	301 440	-25,15	374 074	224 433	-40,00
ECUADOR	45 000	22 500	-50,00	48 556	20 768	-57,23
PERU	446 800	538 040	20,42	361 831	360 471	-0,38
TRINIDAD AND TOBAGO	65 319	217 728	233,33	51 405	127 066	147,19
JAMAICA	437 497	503 043	14,98	337 504	299 468	-11,27
HAITI	21 000	210 059	900,28	17 010	153 803	804,19
BARBADOS	65 319	65 318	0,00	51 405	41 347	-19,57
DOMINICA	0	21 900	-	0	13 682	-
NETHERLANDS	0	13	-	0	7	-
BELGIUM	1	0	-100,00	1	0	-100,00

http://www.bps.go.id

TABEL 6. PERKEMBANGAN EKSPOR INDONESIA MENURUT KOMODITI DAN NEGARA TUJUAN JANUARI 2015 DAN 2016

KOMODITI / NEGARA TUJUAN	BERAT BERSIH (KG)		PERUB	NILAI FOB (US $)		PERUB
	JANUARI 2015	JANUARI 2016	%	JANUARI 2015	JANUARI 2016	%
(1)	(2)	(3)	(4)	(5)	(6)	(7)
DENMARK	5 219 932	100 000	-98,08	3 574 854	72 500	-97,97
ITALY	0	300 000	-	0	172 200	-
SPAIN	224 300	72 040	-67,88	274 229	48 523	-82,31
GREECE	432 480	185 180	-57,18	350 281	116 040	-66,87
POLAND	22 500	0	-100,00	28 215	0	-100,00
ROMANIA	400 220	380 960	-4,81	298 681	225 630	-24,46
BULGARIA	745 425	2 205 400	195,86	601 664	1 288 012	114,07
ALBANIA	65 720	64 860	-1,31	50 742	50 479	-0,52
KAZAKHSTAN	20 484	0	-100,00	14 822	0	-100,00
MOLDOVA, REPUBLIC OF	22 500	66 500	195,56	17 280	40 734	135,73
TURKMENISTAN	273 000	210 000	-23,08	264 348	133 980	-49,32
UKRAINE	518 520	466 100	-10,11	699 999	369 026	-47,28
UZBEKISTAN	166 600	0	-100,00	132 161	0	-100,00
LITHUANIA	186 000	212 600	14,30	153 390	130 659	-14,82
ESTONIA	431 480	228 600	-47,02	428 728	211 561	-50,65
GEORGIA	0	228 600	-	0	274 320	-
CROATIA	292 480	297 500	1,72	224 600	177 993	-20,75
SLOVENIA	161 080	124 300	-22,83	129 389	71 491	-44,75
REP. OF MACEDONIA	0	22 500	-	0	20 745	-
RUSSIA FEDERATION	2 068 300	3 885 780	87,87	2 853 541	3 741 651	31,12
BIOTA AIR LAINNYA DIOLAH ATAU DIA	**4 395 044**	**4 626 791**	**5,27**	**49 384 973**	**40 566 631**	**-17,86**
JAPAN	560 732	600 204	7,04	5 705 179	5 498 309	-3,63
HONG KONG	35 290	23 202	-34,25	702 646	303 781	-56,77
KOREA, REPUBLIC OF	8 848	10 029	13,35	89 073	47 920	-46,20
TAIWAN	755	7 350	873,51	20 991	3 639	-82,67
TIONGKOK	26 312	104 588	297,49	103 795	873 892	741,94
THAILAND	488 108	415 201	-14,94	115 277	83 049	-27,96
SINGAPORE	21 010	27 063	28,81	135 950	189 240	39,20
PHILIPPINES	5 230	10	-99,81	28 252	75	-99,73
MALAYSIA	20 719	299 966	1 347,78	81 763	141 488	73,05
MYANMAR	0	11	-	0	46	-
BRUNEI DARUSSALAM	165	0	-100,00	4 699	0	-100,00
VIET NAM	117 406	150 974	28,59	85 486	677 786	692,86
PAKISTAN	0	10	-	0	83	-
IRAN (ISLAMIC REPUBLIC OF)	0	15	-	0	193	-
SAUDI ARABIA	2 507	0	-100,00	90 725	0	-100,00
ISRAEL	24	0	-100,00	153	0	-100,00
KUWAIT	136	0	-100,00	720	0	-100,00
TURKEY	10	0	-100,00	950	0	-100,00
UNITED ARAB EMIRATES	9 472	2 196	-76,81	249 288	30 659	-87,70
QATAR	20	0	-100,00	36	0	-100,00
REUNION	1 008	2 626	160,52	10 080	20 526	103,63
SOUTH AFRICA	268	160	-40,22	1 018	2 595	154,87
AUSTRALIA	52 004	27 094	-47,90	703 610	373 106	-46,97
NEW ZEALAND	168	0	-100,00	3 554	0	-100,00
UNITED STATES	2 619 813	2 384 256	-8,99	37 093 649	26 717 140	-27,97
CANADA	68 140	48 825	-28,35	384 362	248 193	-35,43
BRAZIL	110	134	21,51	896	944	5,33
UNITED KINGDOM	209 096	238 985	14,29	2 389 256	2 470 396	3,40
NETHERLANDS	26 771	106 950	299,50	221 712	994 283	348,46
FRANCE	26 894	35 676	32,65	263 758	391 762	48,53
GERMANY, FED. REP. OF	76 269	90 113	18,15	707 409	1 039 919	47,00
AUSTRIA	40	0	-100,00	284	0	-100,00
BELGIUM	1 770	32 113	1 714,28	27 966	303 753	986,15
SWITZERLAND	150	161	7,35	1 599	2 210	38,18
DENMARK	15 034	3	-99,98	157 871	2	-100,00
NORWAY	372	142	-61,88	914	1 835	100,72
SWEDEN	0	70	-	0	445	-
ITALY	120	18 441	15 267,87	252	146 736	58 128,52
SPAIN	43	205	377,70	409	1 505	267,97
POLAND	132	0	-100,00	703	0	-100,00
CROATIA	0	10	-	0	210	-
CZECH REPUBLIC	95	0	-100,00	535	0	-100,00
RUSSIA FEDERATION	3	6	100,00	153	910	494,95
OLAHAN KOPI DAN TEH	**17 130 776**	**15 936 247**	**-6,97**	**49 078 681**	**44 498 310**	**-9,33**
JAPAN	99 666	68 354	-31,42	273 662	258 890	-5,40
HONG KONG	81 693	77 009	-5,73	227 641	266 141	16,91
KOREA, REPUBLIC OF	16 611	10 475	-36,94	79 268	37 581	-52,59
TAIWAN	154 770	112 262	-27,47	399 192	466 038	16,75
TIONGKOK	639 011	500 873	-21,62	1 870 970	1 713 148	-8,44
MONGOLIA	5 966	3 750	-37,14	36 146	22 423	-37,96
PAPUA NEW GUINEA	15 130	26 611	75,88	62 752	96 059	53,08
THAILAND	232 562	408 266	75,55	950 769	997 298	4,89
SINGAPORE	133 465	216 324	62,08	423 188	1 134 712	168,13
PHILIPPINES	9 059 457	8 819 789	-2,65	27 684 889	24 408 350	-11,84

http://www.bps.go.id

TABEL 6. PERKEMBANGAN EKSPOR INDONESIA MENURUT KOMODITI DAN NEGARA TUJUAN JANUARI 2015 DAN 2016

KOMODITI / NEGARA TUJUAN	BERAT BERSIH (KG)		PERUB	NILAI FOB (US $)		PERUB
	JANUARI 2015	JANUARI 2016	%	JANUARI 2015	JANUARI 2016	%
(1)	(2)	(3)	(4)	(5)	(6)	(7)
MALAYSIA	1 607 137	1 792 941	11,56	5 205 853	4 920 348	-5,48
MYANMAR	24 473	0	-100,00	70 379	0	-100,00
CAMBODIA	6 156	0	-100,00	20 266	0	-100,00
BRUNEI DARUSSALAM	24 249	34 619	42,76	119 877	116 620	-2,72
VIET NAM	98 334	28 530	-70,99	460 616	90 593	-80,33
MALDIVES	3 564	2 520	-29,29	20 434	14 571	-28,69
INDIA	90 175	82 214	-8,83	366 128	329 595	-9,98
PAKISTAN	895 521	324 508	-63,76	1 794 190	900 914	-49,79
BANGLADESH	0	15 600	-	0	42 936	-
AFGHANISTAN	63 000	24 950	-60,40	154 734	57 485	-62,85
IRAN (ISLAMIC REPUBLIC OF)	31 575	81 587	158,39	131 487	345 169	162,51
SAUDI ARABIA	8 993	14 816	64,75	93 500	56 440	-39,64
ISRAEL	55 250	24 836	-55,05	222 146	85 856	-61,35
KUWAIT	2 600	0	-100,00	3 600	0	-100,00
JORDAN	28 255	36 504	29,19	62 736	112 130	78,73
LEBANON	215 910	226 025	4,68	814 129	824 999	1,34
TURKEY	64 400	45 100	-29,97	119 748	100 536	-16,04
UNITED ARAB EMIRATES	468 551	444 344	-5,17	1 557 094	1 476 459	-5,18
EGYPT	3 000	10 800	260,00	11 808	23 047	95,18
LIBYAN ARAB JAMAHIRIYA	4 200	0	-100,00	18 650	0	-100,00
TOGO	3 630	0	-100,00	23 228	0	-100,00
NIGERIA	11 400	0	-100,00	43 700	0	-100,00
GAMBIA	0	142	-	0	708	-
DJIBOUTI	36 000	0	-100,00	29 880	0	-100,00
MAURITIUS	480	480	0,00	1 950	1 950	0,00
AUSTRALIA	121 512	140 191	15,37	528 949	600 506	13,53
NEW ZEALAND	116 224	97 618	-16,01	227 255	316 843	39,42
FIJI	0	3 968	-	0	20 593	-
MARSHALL ISLANDS	6 600	0	-100,00	22 000	0	-100,00
SAMOA	0	6 250	-	0	10 938	-
EAST TIMOR	135 648	295 216	117,63	261 266	397 696	52,22
UNITED STATES	388 922	267 814	-31,14	654 741	889 957	35,93
CANADA	3 546	9 960	180,88	16 726	43 055	157,41
CHILE	0	32 800	-	0	77 756	-
UNITED KINGDOM	166 325	113 800	-31,58	325 586	214 340	-34,17
NETHERLANDS	42 340	70 240	65,90	91 097	108 311	18,90
FRANCE	867	3	-99,65	1 792	3	-99,83
GERMANY, FED. REP. OF	362 858	310 021	-14,56	657 008	599 176	-8,80
BELGIUM	23 370	4	-99,98	41 675	9	-99,98
SWITZERLAND	356 735	600	-99,83	690 126	12 600	-98,17
SWEDEN	8 000	0	-100,00	24 000	0	-100,00
ITALY	213	0	-100,00	101	0	-100,00
GREECE	770	0	-100,00	14 153	0	-100,00
POLAND	27 370	297 950	988,60	39 178	699 552	1 685,57
KAZAKHSTAN	0	49 600	-	0	119 040	-
KYRGYZSTAN	0	23 250	-	0	40 890	-
TURKMENISTAN	10 725	0	-100,00	20 699	0	-100,00
UKRAINE	73 114	96 414	31,87	116 332	173 448	49,10
UZBEKISTAN	44 000	32	-99,93	92 460	47	-99,95
GEORGIA	26 140	13 196	-49,52	103 597	33 938	-67,24
RUSSIA FEDERATION	1 030 313	673 090	-34,67	1 795 330	1 238 618	-31,01
IKAN DIBEKUKAN	**23 355 347**	**18 232 653**	**-21,93**	**37 068 574**	**42 095 496**	**13,56**
JAPAN	2 195 410	2 203 010	0,35	5 211 409	4 856 120	-6,82
HONG KONG	80 280	162 031	101,83	145 692	568 336	290,09
KOREA, REPUBLIC OF	962 682	1 082 072	12,40	1 704 558	2 075 159	21,74
TAIWAN	673 906	1 243 349	84,50	1 021 228	1 942 334	90,20
TIONGKOK	2 932 469	2 402 986	-18,06	2 245 177	3 438 845	53,17
THAILAND	8 155 121	2 339 552	-71,31	6 108 383	3 782 291	-38,08
SINGAPORE	510 949	464 202	-9,15	1 342 935	1 202 546	-10,45
PHILIPPINES	11 170	0	-100,00	29 081	0	-100,00
MALAYSIA	1 275 331	1 278 363	0,24	2 697 461	2 914 426	8,04
VIET NAM	4 065 947	4 649 446	14,35	6 632 518	9 710 083	46,40
INDIA	38 884	24 247	-37,64	143 057	96 637	-32,45
SRI LANKA	82 000	0	-100,00	91 950	0	-100,00
IRAN (ISLAMIC REPUBLIC OF)	351 174	108 000	-69,25	328 835	143 469	-56,37
KUWAIT	500	200	-60,00	9 000	800	-91,11
LEBANON	500	1 100	120,00	4 000	8 800	120,00
OMAN	7 500	0	-100,00	22 800	0	-100,00
UNITED ARAB EMIRATES	52 281	96 239	84,08	150 312	347 229	131,01
BAHRAIN	0	20 660	-	0	17 803	-
EGYPT	110 000	165 000	50,00	102 300	113 848	11,29
ALGERIA	26 000	0	-100,00	100 550	0	-100,00
KENYA	53 000	0	-100,00	48 650	0	-100,00
REUNION	3 280	0	-100,00	10 298	0	-100,00
MAURITIUS	91 680	148 064	61,50	247 756	220 100	-11,16
AUSTRALIA	108 977	172 970	58,72	850 474	1 089 956	28,16

http://www.bps.go.id

TABEL 6. PERKEMBANGAN EKSPOR INDONESIA MENURUT KOMODITI DAN NEGARA TUJUAN JANUARI 2015 DAN 2016

KOMODITI / NEGARA TUJUAN	BERAT BERSIH (KG)		PERUB	NILAI FOB (US $)		PERUB
	JANUARI 2015	JANUARI 2016	%	JANUARI 2015	JANUARI 2016	%
(1)	(2)	(3)	(4)	(5)	(6)	(7)
NEW ZEALAND	63 820	33 016	-48,27	69 001	15 659	-77,31
GUAM	28 587	18 015	-36,98	228 694	144 119	-36,98
AMERICAN SAMOA	19 949	0	-100,00	87 564	0	-100,00
UNITED STATES	583 403	545 757	-6,45	4 494 699	4 671 737	3,94
CANADA	0	35 655	-	0	231 625	-
MEXICO	0	30 000	-	0	239 033	-
PANAMA	54 000	0	-100,00	36 000	0	-100,00
SURINAME	108 000	27 000	-75,00	108 000	31 770	-70,58
PUERTO RICO	87 136	0	-100,00	465 905	0	-100,00
DOMINICAN REPUBLIC	33 072	47 059	42,29	213 025	266 850	25,27
MARTINIQUE	19 500	14 908	-23,55	96 350	61 879	-35,78
GUADELOUPE	9 000	8 000	-11,11	18 070	23 540	30,27
UNITED KINGDOM	132 610	50 549	-61,88	376 763	171 985	-54,35
NETHERLANDS	79 346	14 358	-81,90	283 887	93 071	-67,22
FRANCE	60 560	118 495	95,67	237 410	582 709	145,44
GERMANY, FED. REP. OF	39 682	28 412	-28,40	213 715	133 543	-37,51
BELGIUM	50 921	54 610	7,24	189 052	430 713	127,83
SWITZERLAND	1 152	0	-100,00	3 459	0	-100,00
ITALY	3 460	9 000	160,12	14 728	51 275	248,15
SPAIN	0	151 521	-	0	526 473	-
PORTUGAL	99 156	457 065	360,96	438 509	1 849 391	321,75
GREECE	16 050	0	-100,00	36 915	0	-100,00
POLAND	500	0	-100,00	1 499	0	-100,00
RUSSIA FEDERATION	76 402	27 744	-63,69	206 905	41 343	-80,02
BUNGKIL DAN RESIDU	**400 630 505**	**318 962 693**	**-20,38**	**40 867 096**	**32 477 675**	**-20,53**
JAPAN	1 314 571	799 500	-39,18	279 136	172 337	-38,26
KOREA, REPUBLIC OF	60 037 400	70 205 659	16,94	7 399 716	6 897 782	-6,78
TAIWAN	0	20 000	-	0	4 450	-
TIONGKOK	32 921 000	21 829 200	-33,69	2 912 800	2 040 092	-29,96
THAILAND	13 120 000	11 580 000	-11,74	1 084 600	1 110 990	2,43
SINGAPORE	65 340	14 066 330	21 427,90	14 657	1 907 884	12 916,88
MALAYSIA	136 430	39 474	-71,07	26 291	2 842	-89,19
VIET NAM	12 750 000	12 175 808	-4,50	1 052 968	1 034 575	-1,75
INDIA	14 923 800	6 479 520	-56,58	2 389 680	1 158 919	-51,50
PAKISTAN	1 647 190	2 099 402	27,45	548 561	662 051	20,69
SAUDI ARABIA	25 000 000	0	-100,00	2 250 000	0	-100,00
JORDAN	0	18 500	-	0	6 290	-
MADAGASCAR	0	90 650	-	0	31 274	-
AUSTRALIA	13 000	0	-100,00	36 800	0	-100,00
NEW ZEALAND	100 051 700	94 299 270	-5,75	10 316 523	9 112 624	-11,67
NEW CALEDONIA	4 210 000	0	-100,00	361 400	0	-100,00
EAST TIMOR	0	13 510	-	0	2 295	-
NETHERLANDS	134 440 074	85 245 870	-36,59	12 193 964	8 333 269	-31,66
ROTI DAN KUE	**10 414 925**	**12 221 781**	**17,35**	**31 814 259**	**35 834 345**	**12,64**
JAPAN	16 199	21 027	29,81	57 689	73 375	27,19
HONG KONG	674 510	438 956	-34,92	1 496 785	1 001 487	-33,09
KOREA, REPUBLIC OF	333 194	264 074	-20,74	1 153 134	906 754	-21,37
TAIWAN	563 838	422 555	-25,06	1 215 908	706 417	-41,90
TIONGKOK	2 116 489	3 255 297	53,81	9 299 299	13 088 638	40,75
MACAU	2 288	0	-100,00	6 560	0	-100,00
PAPUA NEW GUINEA	12 647	10 030	-20,69	12 302	25 191	104,77
THAILAND	1 354 169	1 391 447	2,75	3 393 305	3 167 987	-6,64
SINGAPORE	287 826	622 812	116,38	878 298	1 393 354	58,64
PHILIPPINES	1 012 367	1 036 520	2,39	2 715 695	2 724 079	0,31
MALAYSIA	738 257	783 102	6,07	1 555 642	1 824 174	17,26
MYANMAR	328 882	218 110	-33,68	1 649 220	768 657	-53,39
CAMBODIA	21 663	59 914	176,58	81 139	175 887	116,77
BRUNEI DARUSSALAM	67 280	73 649	9,47	219 559	189 191	-13,83
VIET NAM	731 918	884 623	20,86	2 460 434	3 164 975	28,63
MALDIVES	21 110	88 007	316,90	54 495	205 594	277,27
INDIA	88 986	106 265	19,42	164 262	208 506	26,94
PAKISTAN	26 821	48 748	81,75	102 092	159 487	56,22
BANGLADESH	19 712	5 092	-74,17	76 580	19 065	-75,10
SRI LANKA	15 152	0	-100,00	16 406	0	-100,00
IRAQ	0	1 925	-	0	3 459	-
IRAN (ISLAMIC REPUBLIC OF)	7 066	76 095	976,92	22 824	242 633	963,06
SAUDI ARABIA	65 285	67 211	2,95	324 685	372 491	14,72
ISRAEL	1 071	26 375	2 362,63	4 403	89 550	1 933,84
KUWAIT	32 912	46 671	41,81	102 878	142 013	38,04
JORDAN	20 308	40 751	100,67	51 433	90 639	76,23
LEBANON	71 540	54 899	-23,26	201 465	155 320	-22,90
YEMEN	50 145	480	-99,04	139 001	1 545	-98,89
OMAN	42 583	29 252	-31,30	120 075	71 507	-40,45
UNITED ARAB EMIRATES	167 821	155 415	-7,39	498 463	468 201	-6,07
QATAR	198	0	-100,00	1 092	0	-100,00

http://www.bps.go.id

TABEL 6. PERKEMBANGAN EKSPOR INDONESIA MENURUT KOMODITI DAN NEGARA TUJUAN JANUARI 2015 DAN 2016

KOMODITI / NEGARA TUJUAN	BERAT BERSIH (KG)		PERUB	NILAI FOB (US $)		PERUB
	JANUARI 2015	JANUARI 2016	%	JANUARI 2015	JANUARI 2016	%
(1)	(2)	(3)	(4)	(5)	(6)	(7)
BAHRAIN	60 539	16 460	-72,81	172 508	56 092	-67,48
EGYPT	9 984	13 999	40,22	30 460	41 645	36,72
LIBYAN ARAB JAMAHIRIYA	18 623	29 263	57,13	51 664	104 088	101,47
ALGERIA	0	4 034	-	0	22 144	-
GHANA	5 655	26 979	377,08	13 416	73 763	449,82
LIBERIA	0	1 285	-	0	4 712	-
NIGERIA	40 332	2 219	-94,50	104 057	2 948	-97,17
BENIN	5 097	0	-100,00	18 441	0	-100,00
GAMBIA	0	365	-	0	813	-
SEYCHELLES	7 799	8 882	13,88	39 775	40 351	1,45
NIGER	10 950	0	-100,00	32 596	0	-100,00
SOUTH AFRICA	8 032	30 780	283,22	35 043	120 288	243,26
MAURITIUS	76 118	97 101	27,57	219 510	269 725	22,88
AUSTRALIA	278 370	771 517	177,16	880 204	1 447 584	64,46
NEW ZEALAND	46 776	32 625	-30,25	90 601	79 761	-11,97
NEW CALEDONIA	0	635	-	0	2 100	-
NORTHERN MARIANA ISLANDS	0	815	-	0	2 547	-
VANUATU	0	17 532	-	0	26 655	-
AMERICAN SAMOA	21 230	7 455	-64,88	40 245	18 312	-54,50
FIJI	21 555	18 228	-15,44	36 036	36 336	0,83
KIRIBATI	192	2 540	1 223,16	1 450	15 446	965,22
MARSHALL ISLANDS	82	0	-100,00	420	0	-100,00
SAMOA	38 538	25 432	-34,01	77 669	45 053	-41,99
SOLOMON ISLANDS	1 561	15 584	898,36	7 552	25 135	232,82
TONGA	35 696	28 401	-20,44	55 332	51 757	-6,46
CHRISTMAS ISLANDS	10	0	-100,00	46	0	-100,00
EAST TIMOR	321 184	280 926	-12,53	281 131	372 401	32,47
UNITED STATES	219 073	199 452	-8,96	777 839	693 175	-10,88
CANADA	324	1 386	327,92	1 375	5 953	332,91
MEXICO	191 819	311 239	62,26	440 557	669 263	51,91
CHILE	3 411	3 825	12,14	12 788	14 370	12,37
BRAZIL	7 979	0	-100,00	36 995	0	-100,00
COLOMBIA	19 548	0	-100,00	43 440	0	-100,00
URUGUAY	0	3 818	-	0	15 500	-
PERU	0	2 442	-	0	14 045	-
GUYANA	0	10 831	-	0	26 503	-
TRINIDAD AND TOBAGO	0	5 280	-	0	14 520	-
BAHAMAS	6 910	0	-100,00	24 049	0	-100,00
BARBADOS	0	958	-	0	6 300	-
FRENCH POLYNESIA	11 151	0	-100,00	18 604	0	-100,00
UNITED KINGDOM	23 801	11 993	-49,61	89 753	45 473	-49,34
NETHERLANDS	14 070	3 653	-74,04	40 917	6 405	-84,35
GERMANY, FED. REP. OF	3 073	2	-99,93	33 940	3	-99,99
BELGIUM	7	0	-100,00	10	0	-100,00
SWEDEN	0	4 536	-	0	22 995	-
UZBEKISTAN	0	4	-	0	8	-
GEORGIA	13 199	0	-100,00	30 713	0	-100,00
IKAN DIOLAH ATAU DIAWETKAN	**7 305 242**	**7 052 292**	**-3,46**	**25 991 188**	**23 413 371**	**-9,92**
JAPAN	621 516	510 515	-17,86	3 025 341	2 662 616	-11,99
HONG KONG	0	1 098	-	0	2 061	-
KOREA, REPUBLIC OF	20 700	18 706	-9,63	74 970	62 002	-17,30
TAIWAN	14 519	25 000	72,19	42 610	68 700	61,23
PAPUA NEW GUINEA	191 808	463 052	141,41	302 400	730 600	141,60
THAILAND	299 292	487 000	62,72	1 003 531	1 164 940	16,08
SINGAPORE	62 074	68 362	10,13	172 374	212 114	23,05
MALAYSIA	191 381	17 227	-91,00	150 615	34 015	-77,42
MYANMAR	1 002	0	-100,00	2 341	0	-100,00
BRUNEI DARUSSALAM	0	19 036	-	0	35 273	-
IRAQ	0	120 000	-	0	299 740	-
IRAN (ISLAMIC REPUBLIC OF)	20 000	81 138	305,69	54 400	208 238	282,79
SAUDI ARABIA	1 157 518	1 069 862	-7,57	5 062 517	4 576 468	-9,60
ISRAEL	0	20 000	-	0	55 000	-
JORDAN	0	371 712	-	0	1 179 500	-
YEMEN	29 616	136 656	361,43	123 671	522 648	322,61
UNITED ARAB EMIRATES	0	93 051	-	0	296 564	-
EGYPT	27 744	110 192	297,17	98 300	292 047	197,10
LIBYAN ARAB JAMAHIRIYA	265 230	84 240	-68,24	933 225	290 865	-68,83
ALGERIA	26 000	112 020	330,85	100 550	243 990	142,66
SUDAN	40 000	20 000	-50,00	109 300	50 050	-54,21
NAMIBIA	16 032	0	-100,00	25 870	0	-100,00
TANZANIA, UNITED REP. OF	135 080	0	-100,00	307 700	0	-100,00
MADAGASCAR	18 875	0	-100,00	49 800	0	-100,00
KENYA	31 430	0	-100,00	94 870	0	-100,00
MOZAMBIQUE	232 128	0	-100,00	436 800	0	-100,00
TOGO	0	60 000	-	0	147 360	-
GHANA	237 500	415 330	74,88	588 100	889 966	51,33

http://www.bps.go.id

TABEL 6. PERKEMBANGAN EKSPOR INDONESIA MENURUT KOMODITI DAN NEGARA TUJUAN JANUARI 2015 DAN 2016

KOMODITI / NEGARA TUJUAN	BERAT BERSIH (KG)		PERUB	NILAI FOB (US $)		PERUB
	JANUARI 2015	JANUARI 2016	%	JANUARI 2015	JANUARI 2016	%
(1)	(2)	(3)	(4)	(5)	(6)	(7)
LIBERIA	35 694	20 000	-43,97	83 925	19 200	-77,12
ANGOLA	0	40 000	-	0	90 880	-
CONGO	75 576	0	-100,00	152 384	0	-100,00
CAMEROON	140 000	20 000	-85,71	403 520	47 680	-88,18
NIGERIA	20 000	0	-100,00	55 040	0	-100,00
GABON	56 025	0	-100,00	123 110	0	-100,00
COTE D'IVOIRE	20 000	0	-100,00	52 000	0	-100,00
SENEGAL	0	40 500	-	0	87 368	-
MALI	19 750	0	-100,00	52 140	0	-100,00
BENIN	20 000	120 000	500,00	52 320	263 435	403,51
GAMBIA	0	40 250	-	0	94 520	-
DEMOCRATIC REP. OF THE CONGO	376 308	98 750	-73,76	1 007 895	221 200	-78,05
AUSTRALIA	360 242	170 383	-52,70	1 773 095	771 551	-56,49
EAST TIMOR	41 979	126 486	201,31	133 566	241 538	80,84
UNITED STATES	456 668	597 131	30,76	1 830 328	2 515 586	37,44
MEXICO	576 150	198 038	-65,63	1 923 960	768 313	-60,07
GUATEMALA	32 111	0	-100,00	59 992	0	-100,00
DOMINICAN REPUBLIC	80 000	60 000	-25,00	234 300	184 800	-21,13
UNITED KINGDOM	775 405	454 844	-41,34	3 033 240	1 654 839	-45,44
NETHERLANDS	0	49 108	-	0	158 910	-
GERMANY, FED. REP. OF	297 328	111 717	-62,43	1 024 433	246 007	-75,99
DENMARK	33 759	0	-100,00	119 050	0	-100,00
ITALY	148 500	247 500	66,67	779 627	1 126 125	44,44
SPAIN	6 264	24 750	295,11	46 431	105 400	127,00
PORTUGAL	0	149 600	-	0	324 674	-
GREECE	0	12 288	-	0	38 600	-
POLAND	0	31 968	-	0	54 529	-
BULGARIA	43 521	0	-100,00	129 948	0	-100,00
ALBANIA	20 000	40 000	100,00	47 840	98 805	106,53
CROATIA	15 925	0	-100,00	58 184	0	-100,00
BOSNIA AND HERZEGOVINA	0	29 184	-	0	90 250	-
SLOVENIA	0	20 000	-	0	49 600	-
RUSSIA FEDERATION	0	31 008	-	0	85 880	-
SERBIA	14 592	14 592	0,00	55 575	48 925	-11,97
PASTA KAKAO	**7 997 097**	**8 313 467**	**3,96**	**20 539 910**	**24 533 803**	**19,44**
JAPAN	40 000	75 000	87,50	165 773	303 765	83,24
KOREA, REPUBLIC OF	7 200	0	-100,00	30 665	0	-100,00
TIONGKOK	130 808	179 000	36,84	446 540	937 937	110,05
THAILAND	162 000	36 600	-77,41	519 600	159 218	-69,36
SINGAPORE	40 000	7 575	-81,06	174 680	33 799	-80,65
PHILIPPINES	0	64 900	-	0	262 824	-
MALAYSIA	4 290 879	4 831 887	12,61	12 081 325	14 543 994	20,38
PAKISTAN	20 010	0	-100,00	83 096	0	-100,00
BANGLADESH	0	1 005	-	0	4 105	-
SAUDI ARABIA	0	1 500	-	0	6 560	-
EGYPT	0	20 000	-	0	89 000	-
AUSTRALIA	0	50 000	-	0	201 124	-
NEW ZEALAND	60 000	60 000	0,00	257 340	240 660	-6,48
UNITED STATES	338 000	820 000	142,60	697 140	2 299 163	229,80
BRAZIL	500 200	440 000	-12,04	929 512	1 222 663	31,54
URUGUAY	0	142 000	-	0	266 778	-
NETHERLANDS	0	300 000	-	0	600 000	-
GERMANY, FED. REP. OF	1 940 000	1 200 000	-38,14	4 334 303	3 118 109	-28,06
BELGIUM	300 000	0	-100,00	450 000	0	-100,00
SPAIN	168 000	84 000	-50,00	369 936	244 104	-34,01
FILLET IKAN DIBEKUKAN	**3 504 975**	**2 953 680**	**-15,73**	**21 526 506**	**17 060 299**	**-20,75**
JAPAN	407 246	393 254	-3,44	1 284 496	1 691 995	31,72
HONG KONG	46 233	0	-100,00	600 074	0	-100,00
KOREA, REPUBLIC OF	11 998	27 560	129,70	244 979	150 112	-38,72
TAIWAN	94 324	109 222	15,79	176 188	233 701	32,64
TIONGKOK	0	13 586	-	0	103 491	-
THAILAND	335 964	76 762	-77,15	695 436	163 805	-76,45
SINGAPORE	54 863	209 371	281,62	585 772	1 002 551	71,15
PHILIPPINES	24 192	16 040	-33,70	44 262	23 882	-46,04
MALAYSIA	51 032	102 080	100,03	139 398	317 243	127,58
VIET NAM	50 015	24 047	-51,92	314 474	26 551	-91,56
IRAN (ISLAMIC REPUBLIC OF)	9 030	0	-100,00	42 080	0	-100,00
LEBANON	7 424	7 090	-4,50	85 092	75 324	-11,48
OMAN	500	0	-100,00	1 600	0	-100,00
UNITED ARAB EMIRATES	3 000	2 450	-18,33	31 200	25 205	-19,22
REUNION	12 080	16 280	34,77	63 433	91 251	43,85
MAURITIUS	0	14 120	-	0	44 566	-
AUSTRALIA	71 673	41 854	-41,60	634 690	285 903	-54,95
UNITED STATES	1 811 693	1 277 173	-29,50	13 346 821	9 780 593	-26,72
CANADA	20 029	25 012	24,88	140 588	64 601	-54,05

http://www.bps.go.id

TABEL 6. PERKEMBANGAN EKSPOR INDONESIA MENURUT KOMODITI DAN NEGARA TUJUAN JANUARI 2015 DAN 2016

KOMODITI / NEGARA TUJUAN	BERAT BERSIH (KG)		PERUB	NILAI FOB (US $)		PERUB
	JANUARI 2015	JANUARI 2016	%	JANUARI 2015	JANUARI 2016	%
(1)	(2)	(3)	(4)	(5)	(6)	(7)
MEXICO	0	4 000	-	0	30 413	-
PERU	8 500	0	-100,00	66 560	0	-100,00
MARTINIQUE	0	3 704	-	0	21 046	-
GUADELOUPE	0	1 500	-	0	10 782	-
UNITED KINGDOM	58 047	28 819	-50,35	326 650	278 179	-14,84
NETHERLANDS	103 188	147 297	42,75	503 678	636 949	26,46
FRANCE	68 699	13 539	-80,29	512 208	81 408	-84,11
GERMANY, FED. REP. OF	45 920	145 845	217,61	367 800	680 391	84,99
BELGIUM	60 000	9 560	-84,07	468 825	41 614	-91,12
ITALY	20 056	85 886	328,23	231 159	640 910	177,26
SPAIN	9 504	54 000	468,18	20 434	157 000	668,33
PORTUGAL	0	10 250	-	0	47 210	-
UKRAINE	35 000	0	-100,00	173 000	0	-100,00
RUSSIA FEDERATION	84 765	93 380	10,16	425 609	353 624	-16,91
BUAH DAN SAYUR YANG DIKERINGKAI	**7 056 082**	**8 874 436**	**25,77**	**13 841 989**	**16 075 063**	**16,13**
JAPAN	161 391	152 901	-5,26	230 319	312 334	35,61
HONG KONG	25 999	4 237	-83,70	93 236	19 618	-78,96
KOREA, REPUBLIC OF	750	201 690	26 792,00	7 313	184 442	2 422,12
TAIWAN	29 330	23 970	-18,27	26 545	83 895	216,05
TIONGKOK	26 000	235 649	806,34	49 580	197 262	297,87
PAPUA NEW GUINEA	0	312	-	0	848	-
THAILAND	61 400	198 320	223,00	106 595	83 295	-21,86
SINGAPORE	1 115 150	969 487	-13,06	1 596 946	828 035	-48,15
MALAYSIA	230 286	239 253	3,89	404 158	271 812	-32,75
VIET NAM	1 017 558	1 629 849	60,17	1 421 867	2 286 098	60,78
INDIA	257 918	23 250	-90,99	352 256	67 780	-80,76
PAKISTAN	167 750	827 804	393,47	236 148	297 941	26,17
SRI LANKA	0	40	-	0	420	-
SAUDI ARABIA	49 000	0	-100,00	93 000	0	-100,00
KUWAIT	13 050	0	-100,00	24 707	0	-100,00
JORDAN	26 000	26 000	0,00	52 100	35 750	-31,38
LEBANON	0	14 755	-	0	115 375	-
YEMEN	0	51 000	-	0	30 520	-
OMAN	0	26 000	-	0	37 700	-
TURKEY	431 750	60 500	-85,99	956 953	111 748	-88,32
UNITED ARAB EMIRATES	129 035	26 040	-79,82	231 080	40 300	-82,56
QATAR	10	0	-100,00	20	0	-100,00
BAHRAIN	24 037	11 900	-50,49	47 115	17 255	-63,38
MOROCCO	50 000	0	-100,00	76 415	0	-100,00
TUNISIA	0	16 783	-	0	129 629	-
SUDAN	51 005	52 010	1,97	108 953	92 318	-15,27
KENYA	12 500	0	-100,00	25 000	0	-100,00
ANGOLA	71 250	0	-100,00	107 760	0	-100,00
NIGERIA	25 300	0	-100,00	60 175	0	-100,00
SOUTH AFRICA	78 000	91 000	16,67	141 500	148 710	5,10
AUSTRALIA	154 789	93 214	-39,78	458 957	457 377	-0,34
NEW ZEALAND	150 733	75 978	-49,59	372 150	136 760	-63,25
CHRISTMAS ISLANDS	2	0	-100,00	4	0	-100,00
EAST TIMOR	7 892	1 956	-75,22	12 725	3 836	-69,86
UNITED STATES	57 730	364 980	532,22	403 407	2 753 545	582,57
CANADA	16 783	0	-100,00	108 560	0	-100,00
CHILE	36 500	26 000	-28,77	73 703	44 200	-40,03
ARGENTINA	78 000	116 000	48,72	152 425	181 510	19,08
BRAZIL	390 000	542 000	38,97	762 520	823 759	8,03
PARAGUAY	26 000	0	-100,00	44 200	0	-100,00
COSTA RICA	52 000	9 675	-81,39	100 750	15 464	-84,65
UNITED KINGDOM	38 000	164 000	331,58	91 275	292 480	220,44
NETHERLANDS	524 960	609 028	16,01	1 720 766	2 580 664	49,97
FRANCE	123 200	38 400	-68,83	269 810	63 910	-76,31
GERMANY, FED. REP. OF	373 842	629 793	68,47	765 781	1 115 261	45,64
AUSTRIA	13 000	0	-100,00	25 950	0	-100,00
BELGIUM	76 220	49 406	-35,18	209 562	85 324	-59,28
DENMARK	12 500	12 179	-2,57	33 875	21 931	-35,26
NORWAY	13 000	0	-100,00	27 550	0	-100,00
SWEDEN	50 000	0	-100,00	132 500	0	-100,00
ITALY	75 704	75 000	-0,93	155 042	121 340	-21,74
SPAIN	0	159 258	-	0	240 978	-
PORTUGAL	63 500	26 000	-59,06	102 221	39 000	-61,85
GREECE	59 500	125 000	110,08	103 300	200 318	93,92
HUNGARY	0	12 000	-	0	20 400	-
POLAND	191 750	204 250	6,52	373 564	327 826	-12,24
UKRAINE	52 000	65 000	25,00	101 010	110 939	9,83
ESTONIA	0	13 000	-	0	23 198	-
GEORGIA	0	12 500	-	0	22 103	-
CROATIA	34 500	22 500	-34,78	67 767	36 923	-45,51
SLOVENIA	89 500	26 000	-70,95	188 047	44 850	-76,15

http://www.bps.go.id

TABEL 6. PERKEMBANGAN EKSPOR INDONESIA MENURUT KOMODITI DAN NEGARA TUJUAN JANUARI 2015 DAN 2016

KOMODITI / NEGARA TUJUAN	BERAT BERSIH (KG)		PERUB	NILAI FOB (US $)		PERUB
	JANUARI 2015	JANUARI 2016	%	JANUARI 2015	JANUARI 2016	%
(1)	(2)	(3)	(4)	(5)	(6)	(7)
CZECH REPUBLIC	0	4 560	-	0	33 769	-
RUSSIA FEDERATION	240 008	514 010	114,16	534 827	884 314	65,35
BUAH DAN SAYUR DIOLAH ATAU DIAW	**15 348 122**	**8 740 320**	**-43,05**	**16 689 186**	**10 838 642**	**-35,06**
JAPAN	1 078 495	490 939	-54,48	1 294 443	631 485	-51,22
HONG KONG	12 431	65 103	423,71	16 156	75 492	367,27
KOREA, REPUBLIC OF	149 964	245 294	63,57	155 500	326 243	109,80
TAIWAN	0	18 180	-	0	4 690	-
TIONGKOK	346 884	227 632	-34,38	332 245	225 395	-32,16
THAILAND	3 173	3 276	3,25	33 344	41 192	23,54
SINGAPORE	888 325	484 072	-45,51	801 339	537 005	-32,99
PHILIPPINES	60 729	230	-99,62	44 460	515	-98,84
MALAYSIA	119 822	96 234	-19,69	120 290	92 849	-22,81
BRUNEI DARUSSALAM	0	837	-	0	962	-
VIET NAM	561 675	106 920	-80,96	569 711	112 644	-80,23
SAUDI ARABIA	250 331	153 594	-38,64	270 744	237 848	-12,15
ISRAEL	89 580	0	-100,00	80 657	0	-100,00
KUWAIT	53 096	24 269	-54,29	95 132	45 733	-51,93
JORDAN	0	18 300	-	0	21 328	-
LEBANON	0	14 664	-	0	22 100	-
UNITED ARAB EMIRATES	65 297	107 561	64,73	105 523	146 589	38,92
QATAR	12 160	42 388	248,59	25 167	65 602	160,67
BAHRAIN	11 981	17 120	42,89	24 389	19 935	-18,26
EGYPT	35 640	0	-100,00	32 400	0	-100,00
AUSTRALIA	475 107	284 807	-40,05	615 730	442 642	-28,11
EAST TIMOR	1 540	75	-95,13	1 082	131	-87,89
UNITED STATES	4 649 324	1 854 537	-60,11	5 192 103	2 390 740	-53,95
CANADA	208 335	153 229	-26,45	201 211	175 154	-12,95
MEXICO	309 248	237 240	-23,28	279 562	223 500	-20,05
PANAMA	16 986	0	-100,00	22 300	0	-100,00
CHILE	145 440	36 480	-74,92	138 100	39 450	-71,43
ARGENTINA	702 754	373 122	-46,91	676 710	438 990	-35,13
URUGUAY	53 698	17 820	-66,81	63 450	22 050	-65,25
PERU	0	70 778	-	0	87 590	-
PUERTO RICO	18 507	0	-100,00	17 948	0	-100,00
UNITED KINGDOM	131 184	145 834	11,17	151 182	176 762	16,92
NETHERLANDS	544 156	1 360 254	149,98	702 060	1 550 692	120,88
FRANCE	90 900	54 540	-40,00	70 749	57 392	-18,88
GERMANY, FED. REP. OF	819 441	608 546	-25,74	767 126	668 714	-12,83
BELGIUM	195 362	116 369	-40,43	227 040	176 867	-22,10
SWITZERLAND	14 710	0	-100,00	24 300	0	-100,00
DENMARK	117 765	18 300	-84,46	130 128	20 352	-84,36
NORWAY	100 882	158 772	57,38	161 547	274 355	69,83
SWEDEN	180 820	45 420	-74,88	228 162	71 280	-68,76
FINLAND	623 625	131 323	-78,94	759 006	180 902	-76,17
ITALY	410 449	67 856	-83,47	456 329	80 634	-82,33
SPAIN	1 089 922	817 855	-24,96	1 106 303	1 078 348	-2,53
GREECE	91 260	0	-100,00	96 243	0	-100,00
POLAND	158 652	0	-100,00	159 120	0	-100,00
ROMANIA	35 256	0	-100,00	34 840	0	-100,00
LITHUANIA	17 628	0	-100,00	18 190	0	-100,00
LATVIA	0	17 628	-	0	18 567	-
ESTONIA	0	17 666	-	0	18 790	-
SLOVAKIA	88 140	0	-100,00	83 200	0	-100,00
CZECH REPUBLIC	105 768	0	-100,00	99 840	0	-100,00
RUSSIA FEDERATION	211 680	35 256	-83,34	204 125	37 133	-81,81
BIOTA AIR LAINNYA DIBEKUKAN	**8 291 095**	**10 605 149**	**27,91**	**16 066 982**	**25 197 320**	**56,83**
JAPAN	40 996	90 216	120,06	146 306	465 128	217,91
HONG KONG	90 426	112 377	24,28	96 560	300 518	211,22
KOREA, REPUBLIC OF	218 689	187 714	-14,16	846 490	778 893	-7,99
TAIWAN	936 455	1 225 251	30,84	986 849	1 831 253	85,57
TIONGKOK	3 526 165	4 618 332	30,97	3 886 366	10 356 414	166,48
THAILAND	255 060	357 942	40,34	381 378	1 274 400	234,16
SINGAPORE	33 550	131 980	293,38	138 603	398 108	187,23
PHILIPPINES	0	1 530	-	0	7 956	-
MALAYSIA	115 535	420 076	263,59	261 889	695 957	165,75
VIET NAM	1 317 914	2 032 160	54,20	2 217 578	3 676 598	65,79
LEBANON	7 200	0	-100,00	32 857	0	-100,00
TURKEY	39 973	94 776	137,10	181 559	373 937	105,96
UNITED ARAB EMIRATES	0	2 522	-	0	11 853	-
CYPRUS	25 200	36 413	44,50	110 065	140 097	27,29
REUNION	2 384	0	-100,00	9 536	0	-100,00
SOUTH AFRICA	0	960	-	0	2 640	-
MAURITIUS	3 000	3 715	23,83	6 810	9 003	32,20
AUSTRALIA	99 153	135 625	36,78	475 454	626 651	31,80
NEW ZEALAND	9 000	9 099	1,10	54 980	53 249	-3,15

http://www.bps.go.id

TABEL 6. PERKEMBANGAN EKSPOR INDONESIA MENURUT KOMODITI DAN NEGARA TUJUAN JANUARI 2015 DAN 2016

KOMODITI / NEGARA TUJUAN	BERAT BERSIH (KG)		PERUB	NILAI FOB (US $)		PERUB
	JANUARI 2015	JANUARI 2016	%	JANUARI 2015	JANUARI 2016	%
(1)	(2)	(3)	(4)	(5)	(6)	(7)
UNITED STATES	376 234	275 131	-26,87	1 699 623	1 174 375	-30,90
CANADA	0	19 058	-	0	56 523	-
HONDURAS	0	9 979	-	0	26 320	-
PUERTO RICO	13 366	0	-100,00	54 811	0	-100,00
DOMINICAN REPUBLIC	10 895	0	-100,00	34 352	0	-100,00
MARTINIQUE	0	2 510	-	0	8 608	-
GUADELOUPE	24 000	9 400	-60,83	78 651	23 668	-69,91
UNITED KINGDOM	1 500	31 320	1 988,00	5 250	222 540	4 138,86
FRANCE	8 000	45 485	468,56	26 355	189 532	619,15
GERMANY, FED. REP. OF	6 956	10 308	48,19	42 144	85 047	101,80
BELGIUM	6 697	44 000	557,01	33 299	77 700	133,34
ITALY	800 640	433 537	-45,85	3 172 865	1 501 317	-52,68
SPAIN	70 840	68 214	-3,71	230 255	217 708	-5,45
PORTUGAL	61 720	35 025	-43,25	194 532	140 938	-27,55
GREECE	138 301	117 245	-15,22	461 438	332 065	-28,04
CROATIA	20 128	33 034	64,12	63 254	105 807	67,27
MALTA	10 106	10 215	1,08	33 159	32 516	-1,94
RUSSIA FEDERATION	21 012	0	-100,00	103 714	0	-100,00
MAKARONI, MIE DAN PRODUK SEJENIS	**10 443 043**	**8 369 196**	**-19,86**	**17 283 633**	**12 530 603**	**-27,50**
JAPAN	27 086	29 393	8,52	81 812	89 753	9,71
HONG KONG	655 469	486 507	-25,78	1 080 111	761 440	-29,50
KOREA, REPUBLIC OF	249 266	208 500	-16,35	311 914	179 789	-42,36
TAIWAN	288 770	261 472	-9,45	514 141	453 576	-11,78
TIONGKOK	20 515	59 598	190,51	35 646	97 340	173,07
PAPUA NEW GUINEA	896 405	190 687	-78,73	1 494 866	345 537	-76,89
THAILAND	268 591	329 600	22,71	318 779	339 083	6,37
SINGAPORE	129 487	113 926	-12,02	204 555	208 156	1,76
PHILIPPINES	294 600	251 229	-14,72	250 994	210 055	-16,31
MALAYSIA	4 169 559	3 823 564	-8,30	6 186 295	5 238 467	-15,32
MYANMAR	0	24 101	-	0	33 933	-
BRUNEI DARUSSALAM	308 215	260 014	-15,64	509 084	337 263	-33,75
VIET NAM	65 353	70 184	7,39	98 502	108 205	9,85
MALDIVES	5 219	525	-89,94	8 787	801	-90,88
SRI LANKA	5 408	0	-100,00	7 395	0	-100,00
AFGHANISTAN	12 073	0	-100,00	18 172	0	-100,00
IRAQ	573 675	60 126	-89,52	1 118 003	150 672	-86,52
SAUDI ARABIA	128 769	49 041	-61,92	261 962	58 589	-77,63
KUWAIT	1 173	0	-100,00	7 820	0	-100,00
JORDAN	219 396	388 820	77,22	566 972	959 923	69,31
PALESTINA	14 256	0	-100,00	28 591	0	-100,00
OMAN	7 950	0	-100,00	5 168	0	-100,00
TURKEY	67 642	5 800	-91,43	156 319	5 873	-96,24
UNITED ARAB EMIRATES	40 980	17 271	-57,86	88 386	32 956	-62,71
QATAR	19 353	0	-100,00	42 313	0	-100,00
BAHRAIN	44 280	35 100	-20,73	48 265	36 833	-23,69
MADAGASCAR	46 576	111 122	138,58	70 520	158 746	125,11
KENYA	14 828	0	-100,00	36 367	0	-100,00
MOZAMBIQUE	0	500	-	0	576	-
TOGO	47	116	146,81	76	189	148,68
CONGO	338	22	-93,49	220	15	-93,13
NIGERIA	0	40	-	0	21	-
SIERRA LEONE	5 352	0	-100,00	6 583	0	-100,00
GABON	5 612	0	-100,00	8 900	0	-100,00
COTE D'IVOIRE	70	32	-54,29	404	65	-83,96
SENEGAL	0	12	-	0	4	-
GAMBIA	0	315	-	0	431	-
SEYCHELLES	0	144	-	0	558	-
UGANDA	9	0	-100,00	6	0	-100,00
SOUTH AFRICA	33 696	22 464	-33,33	41 922	24 898	-40,61
MAURITIUS	11 616	6 788	-41,56	21 662	20 176	-6,86
MAYOTTE	0	13 890	-	0	19 843	-
AUSTRALIA	330 832	446 399	34,93	695 465	830 435	19,41
NEW ZEALAND	267 590	56 959	-78,71	604 759	112 935	-81,33
NAURU	0	6 012	-	0	11 102	-
NEW CALEDONIA	0	5 760	-	0	10 415	-
FIJI	11 623	0	-100,00	18 348	0	-100,00
KIRIBATI	0	5 100	-	0	11 867	-
SAMOA	28 358	27 780	-2,04	43 011	37 702	-12,34
SOLOMON ISLANDS	51 177	40 200	-21,45	118 145	123 239	4,31
TONGA	13 890	0	-100,00	20 606	0	-100,00
CHRISTMAS ISLANDS	167	39	-76,65	313	11	-96,55
EAST TIMOR	264 318	388 570	47,01	464 316	455 880	-1,82
UNITED STATES	218 871	222 999	1,89	499 432	423 346	-15,23
CANADA	102 523	50 369	-50,87	235 264	90 901	-61,36
SURINAME	24 798	0	-100,00	54 975	0	-100,00
UNITED KINGDOM	62 420	37 270	-40,29	117 716	77 734	-33,97

http://www.bps.go.id

TABEL 6. PERKEMBANGAN EKSPOR INDONESIA MENURUT KOMODITI DAN NEGARA TUJUAN JANUARI 2015 DAN 2016

KOMODITI / NEGARA TUJUAN	BERAT BERSIH (KG)		PERUB	NILAI FOB (US $)		PERUB
	JANUARI 2015	JANUARI 2016	%	JANUARI 2015	JANUARI 2016	%
(1)	(2)	(3)	(4)	(5)	(6)	(7)
NETHERLANDS	123 854	153 954	24,30	240 859	283 281	17,61
GERMANY, FED. REP. OF	38 692	0	-100,00	75 541	0	-100,00
BELGIUM	1	1	0,00	2	3	50,00
NORWAY	88 643	0	-100,00	174 577	0	-100,00
SWEDEN	5 291	0	-100,00	9 501	0	-100,00
ITALY	36 378	25 046	-31,15	69 079	40 143	-41,89
SPAIN	96 504	36 127	-62,56	190 331	65 125	-65,78
PORTUGAL	0	12 000	-	0	23 400	-
MALTA	45 479	33 706	-25,89	19 881	59 222	197,88
CZECH REPUBLIC	0	2	-	0	100	-
MINYAK MAKAN DAN LEMAK NABATI	**10 511 394**	**19 796 884**	**88,34**	**15 143 730**	**18 218 060**	**20,30**
JAPAN	105 601	199 840	89,24	305 418	587 397	92,33
KOREA, REPUBLIC OF	36 000	217 400	503,89	28 441	149 675	426,27
TAIWAN	351 295	300 708	-14,40	304 638	177 364	-41,78
TIONGKOK	3 822 089	6 257 211	63,71	6 666 192	6 330 254	-5,04
THAILAND	2 147 000	3 500 770	63,05	2 575 669	3 488 900	35,46
SINGAPORE	6	2 930	48 736,67	1	20 973	2 097 190,90
PHILIPPINES	466 860	1 007 880	115,88	386 759	805 116	108,17
MALAYSIA	0	24 000	-	0	17 402	-
VIET NAM	108 500	241 830	122,88	97 041	215 481	122,05
INDIA	35 800	68 000	89,94	42 098	41 820	-0,66
PAKISTAN	130 080	126 100	-3,06	148 724	110 073	-25,99
BANGLADESH	93 000	0	-100,00	74 400	0	-100,00
SRI LANKA	132 000	0	-100,00	121 704	0	-100,00
SAUDI ARABIA	10	66 000	659 900,00	3	60 720	2 023 900,00
ISRAEL	0	59 110	-	0	88 819	-
TURKEY	678 540	810 000	19,37	745 098	874 215	17,33
UNITED ARAB EMIRATES	145 400	0	-100,00	197 372	0	-100,00
EGYPT	702 460	466 060	-33,65	929 741	431 338	-53,61
ALGERIA	106 000	198 000	86,79	111 825	173 270	54,95
AUSTRALIA	0	688	-	0	9 224	-
NEW ZEALAND	360	44 860	12 361,11	8 467	64 048	656,44
TONGA	0	3 825	-	0	2 907	-
UNITED STATES	202 902	322 300	58,85	308 252	1 039 989	237,38
CANADA	104 000	0	-100,00	92 560	0	-100,00
MEXICO	168 260	19 570	-88,37	293 195	72 429	-75,30
CHILE	63 000	42 000	-33,33	84 461	56 348	-33,29
ARGENTINA	3 600	0	-100,00	3 431	0	-100,00
BRAZIL	0	668 250	-	0	834 351	-
URUGUAY	231 000	105 000	-54,55	289 170	124 908	-56,80
PERU	0	96 720	-	0	87 834	-
UNITED KINGDOM	55 500	0	-100,00	124 210	0	-100,00
NETHERLANDS	144 597	280 000	93,64	525 863	141 680	-73,06
FRANCE	22 440	0	-100,00	72 001	0	-100,00
GERMANY, FED. REP. OF	192 000	72 000	-62,50	157 860	42 480	-73,09
BELGIUM	43 374	0	-100,00	142 160	0	-100,00
ITALY	0	4 048 132	-	0	1 625 243	-
SPAIN	0	66 000	-	0	88 110	-
GREECE	0	17 000	-	0	11 050	-
ROMANIA	0	15 500	-	0	9 486	-
BULGARIA	21 680	0	-100,00	28 834	0	-100,00
KAZAKHSTAN	0	40 000	-	0	54 200	-
TURKMENISTAN	0	42 000	-	0	56 616	-
UKRAINE	44 400	22 200	-50,00	64 025	31 702	-50,49
ESTONIA	0	234 000	-	0	169 650	-
CROATIA	153 640	111 000	-27,75	214 117	122 988	-42,56
MAKANAN DARI COKELAT DAN KEMBA	**5 139 197**	**4 350 983**	**-15,34**	**14 440 706**	**11 701 433**	**-18,97**
JAPAN	20 525	4 923	-76,01	47 489	13 792	-70,96
HONG KONG	47 727	70 744	48,23	147 737	253 921	71,87
KOREA, REPUBLIC OF	328 601	235 202	-28,42	1 039 373	659 998	-36,50
TAIWAN	149 608	77 795	-48,00	385 410	202 934	-47,35
TIONGKOK	91 659	12 930	-85,89	368 548	51 379	-86,06
PAPUA NEW GUINEA	7 952	8 609	8,26	17 309	22 749	31,43
THAILAND	848 039	895 662	5,62	2 212 441	2 297 757	3,86
SINGAPORE	177 491	89 990	-49,30	567 233	274 813	-51,55
PHILIPPINES	1 010 061	877 888	-13,09	2 846 985	2 468 488	-13,29
MALAYSIA	230 436	279 716	21,39	566 055	662 388	17,02
MYANMAR	8 757	68 477	681,97	21 665	185 294	755,27
CAMBODIA	1 698	3 623	113,39	17 766	24 360	37,11
BRUNEI DARUSSALAM	35 678	23 805	-33,28	111 737	86 369	-22,70
VIET NAM	510 203	239 992	-52,96	1 242 913	520 282	-58,14
MALDIVES	10 348	4 995	-51,73	29 784	8 058	-72,95
INDIA	254 870	99 181	-61,09	804 268	335 194	-58,32
PAKISTAN	52 659	29 142	-44,66	127 798	78 603	-38,49
BANGLADESH	14 608	38 623	164,40	83 803	116 697	39,25

http://www.bps.go.id

TABEL 6. PERKEMBANGAN EKSPOR INDONESIA MENURUT KOMODITI DAN NEGARA TUJUAN JANUARI 2015 DAN 2016

KOMODITI / NEGARA TUJUAN	BERAT BERSIH (KG)		PERUB	NILAI FOB (US $)		PERUB
	JANUARI 2015	JANUARI 2016	%	JANUARI 2015	JANUARI 2016	%
(1)	(2)	(3)	(4)	(5)	(6)	(7)
SRI LANKA	5 443	31 423	477,31	11 241	40 633	261,47
IRAQ	11 751	615	-94,77	26 178	1 630	-93,77
IRAN (ISLAMIC REPUBLIC OF)	5 250	5 550	5,71	17 496	24 452	39,76
SAUDI ARABIA	88 623	104 634	18,07	278 611	297 520	6,79
ISRAEL	12 355	0	-100,00	30 222	0	-100,00
KUWAIT	43 995	46 700	6,15	160 367	145 844	-9,06
JORDAN	3 240	23 047	611,33	9 750	49 176	404,37
YEMEN	100 980	69 447	-31,23	187 120	113 084	-39,57
OMAN	0	18 708	-	0	44 318	-
UNITED ARAB EMIRATES	203 016	207 638	2,28	611 645	573 049	-6,31
QATAR	22 929	0	-100,00	58 594	0	-100,00
BAHRAIN	18 720	29 273	56,37	58 798	100 442	70,82
EGYPT	35 217	47 002	33,46	83 581	106 137	26,99
LIBYAN ARAB JAMAHIRIYA	29 536	17 374	-41,18	62 743	31 658	-49,54
MOROCCO	16 629	0	-100,00	35 091	0	-100,00
TUNISIA	13 612	0	-100,00	29 577	0	-100,00
ETHIOPIA	10 079	0	-100,00	29 243	0	-100,00
TANZANIA, UNITED REP. OF	2 355	0	-100,00	168	0	-100,00
MADAGASCAR	23 040	2 486	-89,21	57 600	4 344	-92,46
TOGO	4 108	0	-100,00	16 209	0	-100,00
GHANA	1 080	21 120	1 855,56	3 000	45 750	1 425,00
CAMEROON	14 544	0	-100,00	42 743	0	-100,00
SENEGAL	24 320	0	-100,00	62 700	0	-100,00
BENIN	25 600	20 196	-21,11	64 000	25 500	-60,16
BURKINA FASO	0	22 000	-	0	52 938	-
GAMBIA	0	330	-	0	957	-
SEYCHELLES	0	472	-	0	1 475	-
SOUTH AFRICA	24 980	1 377	-94,49	58 380	4 661	-92,02
MAURITIUS	8 810	14 970	69,92	19 950	42 610	113,58
DEMOCRATIC REP. OF THE CONGO	63 512	0	-100,00	132 818	0	-100,00
AUSTRALIA	62 226	48 589	-21,91	226 910	173 815	-23,40
NORTHERN MARIANA ISLANDS	0	293	-	0	2 647	-
VANUATU	0	2 253	-	0	4 674	-
FIJI	20 672	20 207	-2,25	56 892	58 889	3,51
KIRIBATI	0	3 100	-	0	3 017	-
MARSHALL ISLANDS	60	0	-100,00	215	0	-100,00
SAMOA	3 435	979	-71,50	5 450	2 972	-45,46
SOLOMON ISLANDS	115 849	76 993	-33,54	127 168	70 900	-44,25
TONGA	3 280	2 912	-11,23	9 840	16 927	72,03
EAST TIMOR	60 128	96 282	60,13	117 200	146 368	24,89
UNITED STATES	183 923	169 557	-7,81	855 838	599 429	-29,96
CANADA	1 152	1 536	33,29	3 843	4 859	26,44
PANAMA	0	4 920	-	0	18 652	-
URUGUAY	0	259	-	0	1 020	-
PERU	0	1 440	-	0	5 500	-
PUERTO RICO	0	35 918	-	0	104 351	-
UNITED KINGDOM	40 957	432	-98,95	141 385	1 151	-99,19
NETHERLANDS	8 041	36 269	351,05	28 986	136 638	371,39
FRANCE	10	0	-100,00	154	0	-100,00
GERMANY, FED. REP. OF	18 024	61 591	241,71	45 743	214 718	369,40
BELGIUM	100	2	-98,00	5 680	4	-99,93
DENMARK	5 675	0	-100,00	20 628	0	-100,00
SWEDEN	0	11 040	-	0	71 836	-
FINLAND	0	500	-	0	3 535	-
ITALY	0	7 152	-	0	32 105	-
SPAIN	953	18 832	1 876,08	7 409	43 735	490,29
GREECE	68	4 119	5 956,74	1 226	14 010	1 042,71
UZBEKISTAN	0	20	-	0	35	-
GEORGIA	0	130	-	0	397	-
BUBUK KAKAO	**3 939 597**	**5 164 513**	**31,09**	**7 492 530**	**10 966 302**	**46,36**
JAPAN	43 086	14 096	-67,28	86 250	34 386	-60,13
KOREA, REPUBLIC OF	22 000	3 000	-86,36	44 202	8 541	-80,68
TIONGKOK	619 950	569 200	-8,19	1 005 865	1 171 851	16,50
MONGOLIA	0	25	-	0	98	-
THAILAND	220 000	191 219	-13,08	384 988	410 482	6,62
SINGAPORE	6	1 800	29 900,00	8	5 400	67 400,00
PHILIPPINES	252 000	958 225	280,25	657 720	1 809 053	175,05
MALAYSIA	444 955	273 401	-38,56	908 756	539 946	-40,58
VIET NAM	17 000	114 000	570,59	19 800	215 460	988,18
MALDIVES	50	45	-10,00	800	717	-10,38
INDIA	569 500	194 000	-65,94	1 051 048	392 326	-62,67
PAKISTAN	157 000	233 200	48,54	269 535	599 786	122,53
BANGLADESH	15 000	32 000	113,33	33 554	66 698	98,78
SRI LANKA	15 000	56 000	273,33	30 610	105 840	245,77
IRAN (ISLAMIC REPUBLIC OF)	0	25 000	-	0	62 500	-
SAUDI ARABIA	0	14 150	-	0	38 903	-

http://www.bps.go.id

TABEL 6. PERKEMBANGAN EKSPOR INDONESIA MENURUT KOMODITI DAN NEGARA TUJUAN JANUARI 2015 DAN 2016

KOMODITI / NEGARA TUJUAN	BERAT BERSIH (KG)		PERUB	NILAI FOB (US $)		PERUB
	JANUARI 2015	JANUARI 2016	%	JANUARI 2015	JANUARI 2016	%
(1)	(2)	(3)	(4)	(5)	(6)	(7)
KUWAIT	11 700	0	-100,00	29 519	0	-100,00
LEBANON	14 000	0	-100,00	23 787	0	-100,00
OMAN	14 000	0	-100,00	26 206	0	-100,00
TURKEY	75 000	232 800	210,40	124 284	598 747	381,76
UNITED ARAB EMIRATES	0	53 700	-	0	130 927	-
EGYPT	103 000	346 000	235,92	210 611	907 541	330,91
MOROCCO	14 000	14 000	0,00	25 034	37 200	48,60
ALGERIA	0	75 000	-	0	100 750	-
KENYA	25 000	25 000	0,00	65 250	47 250	-27,59
SOUTH AFRICA	56 000	160 300	186,25	146 160	306 306	109,57
AUSTRALIA	271 316	256 275	-5,54	728 613	543 624	-25,39
NEW ZEALAND	33 000	43 000	30,30	85 130	96 320	13,15
SAMOA	0	4 500	-	0	12 600	-
UNITED STATES	166 000	16 929	-89,80	162 846	27 057	-83,39
MEXICO	0	418 200	-	0	747 344	-
GUATEMALA	30 000	0	-100,00	63 186	0	-100,00
ARGENTINA	75 000	25 000	-66,67	156 000	51 713	-66,85
BRAZIL	105 925	296 400	179,82	231 417	551 976	138,52
NETHERLANDS	143 000	59 400	-58,46	211 143	91 417	-56,70
FRANCE	8	0	-100,00	123	0	-100,00
GERMANY, FED. REP. OF	71 000	408 000	474,65	145 069	1 180 491	713,74
BELGIUM	1	49	4 760,00	5	10	100,00
GREECE	28 000	0	-100,00	67 264	0	-100,00
HUNGARY	15 000	0	-100,00	28 754	0	-100,00
POLAND	17 000	0	-100,00	18 700	0	-100,00
UKRAINE	58 000	17 000	-70,69	102 258	25 200	-75,36
LATVIA	17 000	0	-100,00	19 125	0	-100,00
GEORGIA	0	17 000	-	0	22 297	-
RUSSIA FEDERATION	221 100	16 600	-92,49	328 910	25 547	-92,23
SEREALIA YANG DIGILING ATAU DIBEF	**40 422 705**	**37 346 310**	**-7,61**	**8 685 790**	**7 147 182**	**-17,71**
JAPAN	264 135	277 080	4,90	47 982	43 906	-8,49
KOREA, REPUBLIC OF	13 220 000	12 900 000	-2,42	2 811 510	2 451 000	-12,82
TAIWAN	25 075	150	-99,40	4 817	450	-90,66
TIONGKOK	19 747 150	297 500	-98,49	4 218 643	67 546	-98,40
THAILAND	12 000	12 000	0,00	36 000	9 600	-73,33
SINGAPORE	2 010	0	-100,00	6 030	0	-100,00
MALAYSIA	40 140	0	-100,00	16 442	0	-100,00
VIET NAM	6 380 000	12 120 180	89,97	1 322 742	2 256 931	70,63
INDIA	132 000	132 000	0,00	45 540	45 540	0,00
SAUDI ARABIA	0	11 000 000	-	0	2 057 000	-
TURKEY	600 000	600 000	0,00	175 800	214 200	21,84
EAST TIMOR	195	7 400	3 694,87	284	1 009	255,44
KEPITING DIOLAH ATAU DIAWETKAN	**272 787**	**401 045**	**47,02**	**5 627 642**	**6 155 796**	**9,38**
TIONGKOK	0	4	-	0	4	-
THAILAND	0	1	-	0	2	-
AUSTRALIA	10 010	6 484	-35,23	241 274	89 417	-62,94
UNITED STATES	211 478	345 422	63,34	4 924 068	5 557 264	12,86
CANADA	12 242	0	-100,00	189 010	0	-100,00
NETHERLANDS	0	13 731	-	0	114 953	-
FRANCE	26 115	22 470	-13,96	173 511	195 427	12,63
BELGIUM	12 942	12 934	-0,06	99 779	198 730	99,17
IKAN DIGARAMI ATAU DIKERINGKAN	**1 749 987**	**1 043 695**	**-40,36**	**5 957 577**	**3 661 765**	**-38,54**
JAPAN	742 831	602 492	-18,89	3 169 276	2 368 292	-25,27
HONG KONG	65 022	33 896	-47,87	651 735	186 979	-71,31
KOREA, REPUBLIC OF	10 000	33 504	235,04	74 400	348 538	368,46
TAIWAN	306 340	31 455	-89,73	543 495	179 923	-66,90
TIONGKOK	22 535	0	-100,00	298 249	0	-100,00
THAILAND	1 000	0	-100,00	500	0	-100,00
SINGAPORE	37 067	29 105	-21,48	284 104	114 236	-59,79
PHILIPPINES	0	311	-	0	25 852	-
MALAYSIA	165 984	55 645	-66,48	231 223	77 294	-66,57
MYANMAR	50	0	-100,00	1	0	-100,00
VIET NAM	5 000	30 108	502,16	10 000	36 026	260,26
SRI LANKA	359 002	191 399	-46,69	394 723	270 780	-31,40
AUSTRALIA	25	0	-100,00	292	0	-100,00
NEW ZEALAND	8 070	6 800	-15,74	38 135	35 150	-7,83
EAST TIMOR	8 740	3 981	-54,45	1 287	1 375	6,84
UNITED STATES	8 321	25 000	200,44	44 807	17 320	-61,35
RUSSIA FEDERATION	10 000	0	-100,00	215 350	0	-100,00
KAYU MANIS BUBUK	**2 718 066**	**1 925 356**	**-29,16**	**4 898 530**	**3 121 378**	**-36,28**
HONG KONG	200	0	-100,00	990	0	-100,00
TAIWAN	0	1 035	-	0	864	-
TIONGKOK	12 000	0	-100,00	14 288	0	-100,00

http://www.bps.go.id

TABEL 6. PERKEMBANGAN EKSPOR INDONESIA MENURUT KOMODITI DAN NEGARA TUJUAN JANUARI 2015 DAN 2016

KOMODITI / NEGARA TUJUAN	BERAT BERSIH (KG)		PERUB	NILAI FOB (US $)		PERUB
	JANUARI 2015	JANUARI 2016	%	JANUARI 2015	JANUARI 2016	%
(1)	(2)	(3)	(4)	(5)	(6)	(7)
THAILAND	3 000	34 301	1 043,37	5 543	54 251	878,73
SINGAPORE	100	1	-99,00	327	2	-99,39
PHILIPPINES	0	12 000	-	0	26 100	-
MALAYSIA	5 000	21 000	320,00	1 763	23 199	1 215,87
VIET NAM	2 500	61 100	2 344,00	900	99 345	10 938,31
INDIA	0	35 020	-	0	70 248	-
IRAQ	27 000	0	-100,00	21 600	0	-100,00
ISRAEL	27 000	0	-100,00	33 750	0	-100,00
KUWAIT	1 000	0	-100,00	1 833	0	-100,00
JORDAN	25 000	0	-100,00	30 000	0	-100,00
TURKEY	13 000	50 000	284,62	24 525	63 700	159,73
UNITED ARAB EMIRATES	133 000	5 000	-96,24	187 333	7 700	-95,89
LIBYAN ARAB JAMAHIRIYA	27 040	0	-100,00	47 097	0	-100,00
AUSTRALIA	55 930	58 590	4,76	140 684	117 731	-16,32
UNITED STATES	1 745 656	1 168 160	-33,08	3 129 717	1 905 440	-39,12
CANADA	111 000	10 000	-90,99	229 042	16 764	-92,68
BRAZIL	53 000	52 500	-0,94	80 851	65 625	-18,83
COSTA RICA	0	1 000	-	0	1 750	-
NORFOLK ISLANDS	0	22 500	-	0	33 903	-
UNITED KINGDOM	15 640	18 000	15,09	40 900	19 875	-51,41
NETHERLANDS	193 000	174 000	-9,84	360 681	273 642	-24,13
FRANCE	0	31 000	-	0	51 702	-
GERMANY, FED. REP. OF	68 000	15 000	-77,94	142 625	29 230	-79,51
BELGIUM	11 000	12 500	13,64	22 870	23 293	1,85
SWEDEN	50 000	75 000	50,00	132 000	117 100	-11,29
FINLAND	0	14 000	-	0	19 950	-
IRELAND	0	625	-	0	1 641	-
SPAIN	44 000	0	-100,00	73 216	0	-100,00
PORTUGAL	32 000	0	-100,00	69 065	0	-100,00
GREECE	3 000	28 000	833,33	7 320	38 700	428,69
POLAND	0	25 000	-	0	29 625	-
ROMANIA	22 000	0	-100,00	40 700	0	-100,00
CROATIA	38 000	24	-99,94	58 910	30 000	-49,07
TETES PEMURNIAN GULA	**9 037 867**	**12 538 402**	**38,73**	**994 973**	**1 611 655**	**61,98**
HONG KONG	709	521	-26,52	890	1 030	15,69
KOREA, REPUBLIC OF	9 036 990	0	-100,00	994 069	0	-100,00
TAIWAN	0	225	-	0	643	-
SINGAPORE	166	2 616	1 475,90	12	5 476	45 532,72
PHILIPPINES	0	12 260 040	-	0	1 569 031	-
NEW ZEALAND	0	275 000	-	0	35 475	-
BELGIUM	2	0	-100,00	2	0	-100,00
JUS BUAH DAN SAYURAN	**2 020 588**	**976 816**	**-51,66**	**3 317 475**	**1 886 820**	**-43,12**
JAPAN	43 640	18 830	-56,85	78 407	56 280	-28,22
HONG KONG	38 496	2 690	-93,01	55 044	3 371	-93,88
KOREA, REPUBLIC OF	597	1 000	67,50	4 179	3 400	-18,64
TAIWAN	2 109	196	-90,72	2 681	271	-89,88
TIONGKOK	4	25 305	632 525,00	1	15 186	1 518 500,00
PAPUA NEW GUINEA	17 205	70 786	311,43	6 672	52 285	683,65
SINGAPORE	52 862	57 259	8,32	77 247	192 918	149,74
MALAYSIA	8 004	13 421	67,68	7 877	16 005	103,19
BRUNEI DARUSSALAM	325	0	-100,00	2 880	0	-100,00
VIET NAM	28 560	0	-100,00	17 748	0	-100,00
MALDIVES	72	0	-100,00	250	0	-100,00
PAKISTAN	38 500	19 250	-50,00	75 478	38 087	-49,54
SRI LANKA	18 830	0	-100,00	35 660	0	-100,00
IRAN (ISLAMIC REPUBLIC OF)	0	20 982	-	0	71 339	-
SAUDI ARABIA	409 038	152 588	-62,70	844 623	269 481	-68,09
ISRAEL	20 942	20 942	0,00	25 150	25 901	2,99
KUWAIT	25 017	0	-100,00	47 751	0	-100,00
LEBANON	167 856	0	-100,00	256 089	0	-100,00
TURKEY	41 964	0	-100,00	52 015	0	-100,00
UNITED ARAB EMIRATES	13	11	-15,38	9	9	0,00
EGYPT	21 450	0	-100,00	42 684	0	-100,00
ALGERIA	21 450	0	-100,00	43 058	0	-100,00
NIGERIA	11 736	0	-100,00	27 710	0	-100,00
AUSTRALIA	237 450	600	-99,75	358 919	695	-99,81
NEW ZEALAND	88 444	21 762	-75,39	137 210	53 580	-60,95
KIRIBATI	841	16 740	1 890,49	696	4 106	489,99
SAMOA	6 884	0	-100,00	4 670	0	-100,00
SOLOMON ISLANDS	34 680	7 728	-77,72	15 895	4 186	-73,66
TONGA	18 810	9 689	-48,49	17 010	30 316	78,22
EAST TIMOR	1 210	104 433	8 530,86	528	27 265	5 063,82
UNITED STATES	189 812	137 283	-27,67	251 426	378 423	50,51
PUERTO RICO	77 000	0	-100,00	201 252	0	-100,00
UNITED KINGDOM	64 350	42 432	-34,06	119 078	126 519	6,25

http://www.bps.go.id

TABEL 6. PERKEMBANGAN EKSPOR INDONESIA MENURUT KOMODITI DAN NEGARA TUJUAN JANUARI 2015 DAN 2016

KOMODITI / NEGARA TUJUAN	BERAT BERSIH (KG)		PERUB	NILAI FOB (US $)		PERUB
	JANUARI 2015	JANUARI 2016	%	JANUARI 2015	JANUARI 2016	%
(1)	(2)	(3)	(4)	(5)	(6)	(7)
NETHERLANDS	110 315	211 907	92,09	172 214	443 006	157,24
GERMANY, FED. REP. OF	5	0	-100,00	2	0	-100,00
BELGIUM	1	0	-100,00	15	0	-100,00
SPAIN	203 286	20 982	-89,68	300 690	74 189	-75,33
PORTUGAL	18 830	0	-100,00	34 657	0	-100,00
GLUKOSA DAN SEJENISNYA	**1 647 147**	**1 300 386**	**-21,05**	**2 965 828**	**1 735 839**	**-41,47**
JAPAN	1 800	24 114	1 239,67	6 750	33 339	393,91
HONG KONG	24 630	5 072	-79,41	21 471	8 239	-61,63
KOREA, REPUBLIC OF	23 052	48 260	109,35	22 992	78 059	239,51
TAIWAN	1 018	8 418	726,95	1 000	11 366	1 036,61
TIONGKOK	0	2 102	-	0	4 567	-
THAILAND	390	0	-100,00	2 780	0	-100,00
SINGAPORE	46 050	19 261	-58,17	48 940	21 538	-55,99
PHILIPPINES	204	0	-100,00	2 068	0	-100,00
MALAYSIA	9 377	103 378	1 002,46	9 365	68 732	633,92
BRUNEI DARUSSALAM	1 299	653	-49,74	3 519	1 284	-63,52
SRI LANKA	14 904	20 000	34,19	40 092	56 000	39,68
SAUDI ARABIA	29 432	2 568	-91,27	38 997	4 815	-87,65
UNITED ARAB EMIRATES	503	205	-59,20	1 706	698	-59,11
SOUTH AFRICA	12 750	12 750	0,00	9 881	9 690	-1,93
AUSTRALIA	49 105	72 396	47,43	137 269	153 986	12,18
NEW ZEALAND	1 000	0	-100,00	3 300	0	-100,00
FIJI	0	22 000	-	0	14 190	-
EAST TIMOR	20	3 118	15 487,50	33	3 191	9 568,47
UNITED STATES	1 257 546	769 680	-38,80	2 224 790	921 056	-58,60
CANADA	0	59 600	-	0	67 824	-
MEXICO	0	17 300	-	0	39 617	-
ECUADOR	0	10 005	-	0	26 013	-
UNITED KINGDOM	0	9 034	-	0	33 548	-
NETHERLANDS	150 412	26 350	-82,48	314 728	43 959	-86,03
FRANCE	30	0	-100,00	370	0	-100,00
GERMANY, FED. REP. OF	10 004	320	-96,80	41 003	972	-97,63
BELGIUM	12 961	35 014	170,15	32 893	62 125	88,87
FINLAND	0	2 000	-	0	5 600	-
ITALY	660	0	-100,00	1 881	0	-100,00
PORTUGAL	0	10 000	-	0	26 500	-
GREECE	0	13 000	-	0	27 300	-
ESTONIA	0	1 800	-	0	6 210	-
SLOVENIA	0	1 800	-	0	5 010	-
RUSSIA FEDERATION	0	188	-	0	413	-
BUAH DAN SAYUR BEKU	**763 793**	**937 843**	**22,79**	**1 254 536**	**1 411 835**	**12,54**
JAPAN	308 961	347 704	12,54	571 957	586 118	2,48
KOREA, REPUBLIC OF	137 506	63 656	-53,71	200 476	92 262	-53,98
TIONGKOK	78	0	-100,00	1 504	0	-100,00
THAILAND	52 100	5 000	-90,40	99 062	7 700	-92,23
SINGAPORE	25	146 607	586 326,12	1 544	184 142	11 826,29
MALAYSIA	56 770	46 640	-17,84	65 226	56 830	-12,87
VIET NAM	0	20	-	0	20	-
SAUDI ARABIA	977	2 258	131,10	293	845	188,34
OMAN	49	0	-100,00	76	0	-100,00
UNITED ARAB EMIRATES	54 025	54 084	0,11	81 119	73 293	-9,65
QATAR	0	144	-	0	415	-
AUSTRALIA	15 300	8 600	-43,79	29 543	19 938	-32,51
NEW ZEALAND	0	25 000	-	0	10 000	-
EAST TIMOR	0	70 000	-	0	159 002	-
UNITED STATES	136 592	59 490	-56,45	203 226	84 145	-58,60
CANADA	0	20 884	-	0	37 591	-
NETHERLANDS	1 410	46 757	3 216,10	510	67 097	13 056,29
RUSSIA FEDERATION	0	41 000	-	0	32 437	-
KERUPUK, KERIPIK, PEYEK DAN SEJEN	**1 825 558**	**1 992 269**	**9,13**	**3 174 565**	**3 420 006**	**7,73**
JAPAN	600	174	-71,00	2 454	1 949	-20,60
HONG KONG	64 280	51 650	-19,65	207 588	147 557	-28,92
KOREA, REPUBLIC OF	149 601	43 460	-70,95	358 825	110 588	-69,18
TAIWAN	51 701	66 327	28,29	95 343	93 854	-1,56
TIONGKOK	18 875	24 737	31,05	52 762	70 759	34,11
PAPUA NEW GUINEA	0	886	-	0	1 319	-
SINGAPORE	72 000	63 605	-11,66	104 361	102 321	-1,95
MALAYSIA	605 169	630 185	4,13	345 754	380 209	9,97
BRUNEI DARUSSALAM	8 623	18 152	110,51	12 902	16 097	24,76
NEPAL	11 176	0	-100,00	21 906	0	-100,00
MALDIVES	42	0	-100,00	27	0	-100,00
INDIA	73 195	65 157	-10,98	36 428	31 441	-13,69
PAKISTAN	2 000	0	-100,00	2 326	0	-100,00
SRI LANKA	9 250	52 340	465,84	8 640	58 446	576,46

http://www.bps.go.id

TABEL 6. PERKEMBANGAN EKSPOR INDONESIA MENURUT KOMODITI DAN NEGARA TUJUAN JANUARI 2015 DAN 2016

KOMODITI / NEGARA TUJUAN	BERAT BERSIH (KG)		PERUB	NILAI FOB (US $)		PERUB
	JANUARI 2015	JANUARI 2016	%	JANUARI 2015	JANUARI 2016	%
(1)	(2)	(3)	(4)	(5)	(6)	(7)
SAUDI ARABIA	27 819	38 163	37,18	83 721	80 138	-4,28
UNITED ARAB EMIRATES	11 000	24 700	124,55	22 996	19 275	-16,18
QATAR	0	12 176	-	0	21 944	-
TUNISIA	0	15 725	-	0	38 526	-
SEYCHELLES	0	2 101	-	0	11 038	-
NIGER	364	0	-100,00	1 731	0	-100,00
AUSTRALIA	69 987	50 272	-28,17	189 931	108 636	-42,80
NEW ZEALAND	0	24 480	-	0	43 330	-
EAST TIMOR	8 548	74 467	771,16	9 974	79 319	695,26
UNITED STATES	29 353	6 563	-77,64	89 973	30 324	-66,30
UNITED KINGDOM	93 659	165 999	77,24	270 820	420 730	55,35
NETHERLANDS	376 389	510 402	35,60	914 647	1 421 016	55,36
FRANCE	30 101	0	-100,00	74 524	0	-100,00
GERMANY, FED. REP. OF	29 130	29 130	0,00	90 724	84 822	-6,51
BELGIUM	2 900	0	-100,00	6 180	0	-100,00
IRELAND	64 260	21 420	-66,67	124 112	46 369	-62,64
SPAIN	15 536	0	-100,00	45 916	0	-100,00
TEPUNG TERIGU	**5 896 419**	**4 902 890**	**-16,85**	**2 807 370**	**2 118 280**	**-24,55**
JAPAN	144 000	144 050	0,03	100 150	93 680	-6,46
HONG KONG	63 407	6 686	-89,45	50 102	4 831	-90,36
KOREA, REPUBLIC OF	743 000	971 380	30,74	368 835	433 220	17,46
TAIWAN	0	1 340	-	0	412	-
PAPUA NEW GUINEA	308 750	167 125	-45,87	134 615	68 283	-49,28
THAILAND	112 000	20 000	-82,14	52 016	10 088	-80,61
SINGAPORE	423 764	228 750	-46,02	199 427	92 410	-53,66
PHILIPPINES	2 910 750	2 113 250	-27,40	1 268 296	820 797	-35,28
MALAYSIA	0	230 000	-	0	73 375	-
MYANMAR	0	23 000	-	0	9 248	-
BRUNEI DARUSSALAM	44 475	44 800	0,73	30 050	29 549	-1,67
MALDIVES	24 000	0	-100,00	16 000	0	-100,00
UNITED ARAB EMIRATES	4 500	0	-100,00	6 705	0	-100,00
AUSTRALIA	270	890	229,63	561	653	16,42
FIJI	6 200	7 930	27,90	11 980	16 274	35,84
EAST TIMOR	1 063 000	934 083	-12,13	545 103	442 824	-18,76
CANADA	0	750	-	0	290	-
UNITED KINGDOM	300	0	-100,00	2 883	0	-100,00
NETHERLANDS	2	8 856	442 700,00	6	22 348	372 366,67
BELGIUM	48 001	0	-100,00	20 641	0	-100,00
KARAGINAN	**427 149**	**448 128**	**4,91**	**3 100 391**	**2 729 822**	**-11,95**
JAPAN	24 200	34 102	40,92	315 368	432 185	37,04
TIONGKOK	0	25 000	-	0	124 000	-
THAILAND	525	11 325	2 057,14	5 953	66 327	1 014,19
MALAYSIA	12	0	-100,00	165	0	-100,00
VIET NAM	2 000	0	-100,00	10 325	0	-100,00
INDIA	150	3 600	2 300,00	2 223	73 000	3 183,85
AUSTRALIA	42 000	20 000	-52,38	267 750	95 000	-64,52
UNITED STATES	80 600	87 200	8,19	572 186	471 452	-17,61
BRAZIL	10 000	40 000	300,00	77 500	221 300	185,55
UNITED KINGDOM	0	39 600	-	0	191 924	-
NETHERLANDS	100 159	70 000	-30,11	776 835	376 600	-51,52
FRANCE	18 000	36 000	100,00	137 700	185 400	34,64
GERMANY, FED. REP. OF	50 000	20 000	-60,00	225 000	145 000	-35,56
BELGIUM	3	1	-66,67	2	1	-50,00
DENMARK	58 500	39 500	-32,48	407 745	214 850	-47,31
ITALY	10 000	0	-100,00	73 389	0	-100,00
POLAND	0	1 800	-	0	25 182	-
UKRAINE	10 000	0	-100,00	65 500	0	-100,00
RUSSIA FEDERATION	21 000	20 000	-4,76	162 750	107 600	-33,89
BIJI PALA, BUNGA PALA DAN KAPULA	**170 083**	**243 458**	**43,14**	**2 037 468**	**2 428 521**	**19,19**
JAPAN	5 000	0	-100,00	86 155	0	-100,00
HONG KONG	0	20	-	0	142	-
MALAYSIA	3 000	400	-86,67	39 900	129	-99,68
VIET NAM	10 000	3 000	-70,00	119 000	10 617	-91,08
INDIA	0	53 000	-	0	494 900	-
EGYPT	0	400	-	0	24 000	-
AUSTRALIA	1 250	1 400	12,00	20 516	23 520	14,64
UNITED STATES	39 333	81 376	106,89	394 395	671 057	70,15
CANADA	5 000	0	-100,00	37 500	0	-100,00
UNITED KINGDOM	9 000	1 860	-79,33	130 551	44 733	-65,74
NETHERLANDS	53 500	59 000	10,28	690 526	623 978	-9,64
FRANCE	0	26 000	-	0	360 863	-
GERMANY, FED. REP. OF	12 000	0	-100,00	113 604	0	-100,00
BELGIUM	12 000	2	-99,98	171 345	5	-100,00
DENMARK	6 000	0	-100,00	78 576	0	-100,00

http://www.bps.go.id

TABEL 6. PERKEMBANGAN EKSPOR INDONESIA MENURUT KOMODITI DAN NEGARA TUJUAN JANUARI 2015 DAN 2016

KOMODITI / NEGARA TUJUAN	BERAT BERSIH (KG)		PERUB	NILAI FOB (US $)		PERUB
	JANUARI 2015	JANUARI 2016	%	JANUARI 2015	JANUARI 2016	%
(1)	(2)	(3)	(4)	(5)	(6)	(7)
IRELAND	0	3 000	-	0	39 078	-
SPAIN	14 000	14 000	0,00	155 400	135 500	-12,81
KOPRA	**3 043 966**	**1 145 296**	**-62,37**	**1 685 270**	**1 076 356**	**-36,13**
KOREA, REPUBLIC OF	127 000	0	-100,00	119 280	0	-100,00
PHILIPPINES	2 622 393	0	-100,00	1 284 973	0	-100,00
PAKISTAN	24 000	10 330	-56,96	17 687	8 264	-53,28
BANGLADESH	270 573	1 134 966	319,47	263 330	1 068 092	305,61
TEPUNG IKAN & BIOTA AIR LAYAK KO	**224 808**	**376 697**	**67,56**	**2 285 249**	**3 196 150**	**39,86**
JAPAN	51 355	77 020	49,98	399 035	635 428	59,24
HONG KONG	0	6 696	-	0	84 875	-
SINGAPORE	0	6 500	-	0	58 454	-
MALAYSIA	0	21 974	-	0	15 382	-
UNITED STATES	163 733	264 507	61,55	1 795 212	2 402 011	33,80
DENMARK	9 720	0	-100,00	91 002	0	-100,00
MINYAK MAKAN DAN LEMAK NABATI D	**2 705 439**	**3 791 899**	**40,16**	**1 698 370**	**3 455 096**	**103,44**
JAPAN	0	30 400	-	0	130 695	-
HONG KONG	175	0	-100,00	875	0	-100,00
KOREA, REPUBLIC OF	176 350	347 620	97,12	76 794	91 951	19,74
TAIWAN	18 536	0	-100,00	9 510	0	-100,00
TIONGKOK	485 260	342 250	-29,47	209 212	116 002	-44,55
THAILAND	144 000	0	-100,00	121 483	0	-100,00
SINGAPORE	0	35 640	-	0	7 460	-
PHILIPPINES	150 750	18 000	-88,06	128 980	11 741	-90,90
MALAYSIA	35	429	1 125,71	175	1 081	517,76
VIET NAM	87 000	136 000	56,32	74 798	91 934	22,91
INDIA	34 780	12 000	-65,50	22 017	8 088	-63,26
PAKISTAN	423 868	55 500	-86,91	75 791	20 033	-73,57
IRAN (ISLAMIC REPUBLIC OF)	0	95 000	-	0	39 950	-
ISRAEL	1 000	0	-100,00	1 159	0	-100,00
TURKEY	19 790	19 750	-0,20	11 082	8 295	-25,15
DJIBOUTI	44 775	0	-100,00	33 830	0	-100,00
SAMOA	16 400	0	-100,00	16 400	0	-100,00
TONGA	4 380	0	-100,00	4 110	0	-100,00
UNITED STATES	18 340	76 000	314,39	14 983	312 178	1 983,55
NICARAGUA	0	18 000	-	0	11 414	-
CHILE	0	198 000	-	0	116 820	-
BRAZIL	216 000	216 000	0,00	178 416	143 640	-19,49
COLOMBIA	0	36 000	-	0	22 010	-
UNITED KINGDOM	0	331 500	-	0	165 750	-
NETHERLANDS	0	1 715 810	-	0	2 083 586	-
FRANCE	18 000	0	-100,00	15 930	0	-100,00
POLAND	360 000	108 000	-70,00	308 673	72 468	-76,52
ROMANIA	36 000	0	-100,00	30 690	0	-100,00
LITHUANIA	306 000	0	-100,00	247 860	0	-100,00
ESTONIA	90 000	0	-100,00	68 082	0	-100,00
SLOVENIA	54 000	0	-100,00	47 520	0	-100,00
LADA BUBUK	**147 175**	**242 026**	**64,45**	**1 780 293**	**2 025 988**	**13,80**
JAPAN	73 558	29 100	-60,44	967 236	317 401	-67,18
TAIWAN	182	0	-100,00	1 984	0	-100,00
SINGAPORE	30	0	-100,00	179	0	-100,00
PHILIPPINES	0	340	-	0	4 855	-
MALAYSIA	500	453	-9,47	2 715	7 653	181,88
IRAQ	6 000	0	-100,00	5 852	0	-100,00
SAUDI ARABIA	0	33 800	-	0	199 217	-
SUDAN	0	1 050	-	0	6 189	-
NIGERIA	0	82 500	-	0	349 718	-
MAURITIUS	400	0	-100,00	4 880	0	-100,00
AUSTRALIA	2 505	3 510	40,12	20 217	28 023	38,61
EAST TIMOR	0	2 464	-	0	3 574	-
CANADA	4 000	0	-100,00	50 150	0	-100,00
NETHERLANDS	30 000	73 809	146,03	369 570	894 179	141,95
BELGIUM	30 000	0	-100,00	357 510	0	-100,00
ITALY	0	15 000	-	0	215 180	-
MAKANAN HEWAN	**2 445 005**	**2 485 653**	**1,66**	**1 768 699**	**2 081 661**	**17,69**
JAPAN	301 644	372 691	23,55	316 093	286 055	-9,50
KOREA, REPUBLIC OF	630 024	548 076	-13,01	117 537	125 048	6,39
TAIWAN	288 000	88 000	-69,44	240 860	60 541	-74,86
TIONGKOK	113 530	304 000	167,77	131 385	204 660	55,77
THAILAND	22 375	2 080	-90,70	26 050	40 610	55,89
SINGAPORE	21 551	11 480	-46,73	17 218	7 383	-57,12
PHILIPPINES	25 000	18 000	-28,00	80 838	11 978	-85,18
MALAYSIA	64 951	91 192	40,40	66 821	102 399	53,24

http://www.bps.go.id

TABEL 6. PERKEMBANGAN EKSPOR INDONESIA MENURUT KOMODITI DAN NEGARA TUJUAN JANUARI 2015 DAN 2016

KOMODITI / NEGARA TUJUAN	BERAT BERSIH (KG)		PERUB	NILAI FOB (US $)		PERUB
	JANUARI 2015	JANUARI 2016	%	JANUARI 2015	JANUARI 2016	%
(1)	(2)	(3)	(4)	(5)	(6)	(7)
BRUNEI DARUSSALAM	20 000	20 000	0,00	23 186	24 534	5,81
NEPAL	0	1 150	-	0	16 814	-
VIET NAM	122 000	44 150	-63,81	111 749	186 287	66,70
INDIA	50 000	372 000	644,00	60 100	764 570	1 172,16
PAKISTAN	2 500	0	-100,00	5 750	0	-100,00
IRAN (ISLAMIC REPUBLIC OF)	247 000	0	-100,00	236 613	0	-100,00
ISRAEL	0	32 000	-	0	22 560	-
ETHIOPIA	0	1 867	-	0	3 215	-
NIGERIA	60 000	0	-100,00	47 700	0	-100,00
AUSTRALIA	24 750	0	-100,00	86 121	0	-100,00
EAST TIMOR	302 000	300 000	-0,66	29 420	28 800	-2,11
UNITED STATES	18 680	566	-96,97	40 175	8 180	-79,64
GERMANY, FED. REP. OF	0	153 000	-	0	106 335	-
NORWAY	0	49 400	-	0	25 874	-
GREECE	74 000	57 000	-22,97	71 600	38 407	-46,36
RUSSIA FEDERATION	57 000	19 000	-66,67	59 483	17 412	-70,73
DAGING TERNAK	**292 151**	**68 454**	**-76,57**	**1 728 100**	**392 353**	**-77,30**
JAPAN	5	0	-100,00	118	0	-100,00
HONG KONG	18 200	7 000	-61,54	23 825	13 100	-45,02
KOREA, REPUBLIC OF	0	4 000	-	0	15 000	-
TIONGKOK	9 579	5 004	-47,76	15 826	13 210	-16,53
SINGAPORE	826	800	-3,15	3 372	1 675	-50,34
MALAYSIA	10 150	0	-100,00	15 392	0	-100,00
VIET NAM	2 700	450	-83,33	4 320	485	-88,77
SOLOMON ISLANDS	60	0	-100,00	1 440	0	-100,00
NETHERLANDS	0	18 000	-	0	140 062	-
FRANCE	89 912	0	-100,00	613 593	0	-100,00
BELGIUM	160 719	33 200	-79,34	1 050 214	208 821	-80,12
ES KRIM	**357 053**	**710 786**	**99,07**	**1 354 364**	**2 121 655**	**56,65**
TIONGKOK	0	2	-	0	12	-
THAILAND	0	22 540	-	0	85 441	-
SINGAPORE	16 480	14 139	-14,21	54 391	67 497	24,10
PHILIPPINES	92 599	86 615	-6,46	422 049	328 977	-22,05
MALAYSIA	171 183	269 583	57,48	675 028	998 458	47,91
BRUNEI DARUSSALAM	17 600	18 200	3,41	24 000	26 337	9,74
VIET NAM	0	3 110	-	0	9 665	-
SOUTH AFRICA	0	1 050	-	0	491	-
AUSTRALIA	58 691	279 982	377,04	176 372	579 162	228,38
FIJI	0	5 877	-	0	11 753	-
EAST TIMOR	0	9 687	-	0	13 862	-
SPAIN	500	0	-100,00	2 524	0	-100,00
OLAHAN SUSU BUBUK DAN SUSU KEN	**1 070 103**	**825 576**	**-22,85**	**2 971 727**	**1 770 506**	**-40,42**
HONG KONG	101	1 644	1 527,25	219	17 571	7 923,30
KOREA, REPUBLIC OF	7 200	10 260	42,50	16 269	19 778	21,57
TAIWAN	244	0	-100,00	7 759	0	-100,00
TIONGKOK	0	3 000	-	0	2 400	-
THAILAND	454	0	-100,00	2 651	0	-100,00
SINGAPORE	130 262	24 339	-81,32	360 521	15 864	-95,60
PHILIPPINES	2 304	39 830	1 628,71	15 552	222 333	1 329,61
MALAYSIA	7 004	206 668	2 850,71	35 866	520 177	1 350,34
MYANMAR	10 189	4 739	-53,49	64 976	54 732	-15,77
CAMBODIA	0	188	-	0	3 741	-
BRUNEI DARUSSALAM	382	382	0,09	393	241	-38,69
VIET NAM	0	156 144	-	0	183 091	-
SRI LANKA	74 628	4 277	-94,27	294 422	43 718	-85,15
SAUDI ARABIA	850	921	8,36	6 000	5 805	-3,25
OMAN	10 560	0	-100,00	24 969	0	-100,00
UNITED ARAB EMIRATES	11 415	687	-93,98	31 139	4 637	-85,11
ALGERIA	422 064	0	-100,00	1 468 024	0	-100,00
CONGO	0	58 943	-	0	252 210	-
NIGERIA	343 837	285 109	-17,08	566 863	341 690	-39,72
SAMOA	0	1 220	-	0	5 890	-
EAST TIMOR	48 605	27 115	-44,21	76 102	76 526	0,56
NETHERLANDS	2	48	2 275,00	1	50	4 900,00
FRANCE	0	48	-	0	50	-
BELGIUM	2	15	645,00	1	1	0,00
FILLET IKAN SEGAR ATAU DINGIN	**692 178**	**78 073**	**-88,72**	**2 086 459**	**338 733**	**-83,77**
JAPAN	47 882	48 013	0,27	24 800	21 650	-12,70
HONG KONG	280	0	-100,00	1 400	0	-100,00
KOREA, REPUBLIC OF	0	368	-	0	3 095	-
TAIWAN	1 130	0	-100,00	1 968	0	-100,00
TIONGKOK	0	4 254	-	0	84 722	-
SINGAPORE	54 040	371	-99,31	186 316	556	-99,70

http://www.bps.go.id

TABEL 6. PERKEMBANGAN EKSPOR INDONESIA MENURUT KOMODITI DAN NEGARA TUJUAN JANUARI 2015 DAN 2016

KOMODITI / NEGARA TUJUAN	BERAT BERSIH (KG)		PERUB	NILAI FOB (US $)		PERUB
	JANUARI 2015	JANUARI 2016	%	JANUARI 2015	JANUARI 2016	%
(1)	(2)	(3)	(4)	(5)	(6)	(7)
MALAYSIA	33 951	2 794	-91,77	160 915	6 966	-95,67
VIET NAM	400 000	10 350	-97,41	517 000	84 552	-83,65
UNITED ARAB EMIRATES	23 400	19	-99,92	42 020	257	-99,39
AUSTRALIA	11 228	1 008	-91,02	57 682	6 417	-88,88
UNITED STATES	110 622	10 896	-90,15	1 035 498	130 520	-87,40
FRANCE	6 000	0	-100,00	44 280	0	-100,00
GERMANY, FED. REP. OF	3 645	0	-100,00	14 580	0	-100,00
KEPITING DIBEKUKAN	**239 741**	**97 167**	**-59,47**	**2 276 541**	**1 052 584**	**-53,76**
JAPAN	36 463	10 891	-70,13	267 205	89 430	-66,53
HONG KONG	24 837	6 000	-75,84	285 914	41 725	-85,41
KOREA, REPUBLIC OF	6 300	0	-100,00	76 395	0	-100,00
TAIWAN	21 700	0	-100,00	165 932	0	-100,00
THAILAND	0	23	-	0	23	-
SINGAPORE	44 801	3 972	-91,13	279 231	17 581	-93,70
MALAYSIA	16 398	11 615	-29,17	41 287	10 143	-75,43
VIET NAM	7 540	0	-100,00	73 650	0	-100,00
ISRAEL	0	12	-	0	30	-
OMAN	25 000	0	-100,00	90 250	0	-100,00
UNITED ARAB EMIRATES	5	0	-100,00	4	0	-100,00
AUSTRALIA	14 980	0	-100,00	218 285	0	-100,00
UNITED STATES	19 302	59 719	209,39	310 049	812 468	162,04
CANADA	0	90	-	0	44	-
UNITED KINGDOM	4 634	4 788	3,32	67 509	80 855	19,77
NETHERLANDS	4 660	0	-100,00	106 429	0	-100,00
FRANCE	1	57	5 600,00	1	285	28 400,00
GERMANY, FED. REP. OF	7 000	0	-100,00	163 100	0	-100,00
BELGIUM	6 120	0	-100,00	131 300	0	-100,00
OLAHAN PRODUK SUSU LAINNYA	**1 040 044**	**727 602**	**-30,04**	**1 571 887**	**958 982**	**-38,99**
HONG KONG	3 042	459	-84,91	6 504	1 948	-70,05
KOREA, REPUBLIC OF	0	120 000	-	0	36 000	-
TAIWAN	20 590	14 012	-31,95	31 350	16 951	-45,93
TIONGKOK	6	355	5 816,67	147	2 449	1 565,99
PAPUA NEW GUINEA	438 871	6 860	-98,44	487 874	6 552	-98,66
THAILAND	6 197	0	-100,00	7 400	0	-100,00
SINGAPORE	99 424	536	-99,46	236 271	573	-99,76
PHILIPPINES	67 324	37 157	-44,81	256 713	189 862	-26,04
MALAYSIA	4 053	1 376	-66,05	7 868	2 824	-64,10
CAMBODIA	0	19 284	-	0	20 753	-
BRUNEI DARUSSALAM	7 788	0	-100,00	12 266	0	-100,00
VIET NAM	65 772	66 165	0,60	54 810	55 138	0,60
MALDIVES	45 057	0	-100,00	58 659	0	-100,00
INDIA	550	0	-100,00	4 778	0	-100,00
TOGO	12	0	-100,00	12	0	-100,00
ANGOLA	63 504	25 960	-59,12	107 163	40 500	-62,21
CONGO	0	25 920	-	0	39 960	-
CAMEROON	0	12 960	-	0	24 300	-
COTE D'IVOIRE	23	12	-47,83	56	6	-89,71
SEYCHELLES	0	2 223	-	0	2 572	-
AUSTRALIA	4 030	0	-100,00	5 044	0	-100,00
NORTHERN MARIANA ISLANDS	0	77	-	0	120	-
VANUATU	0	432	-	0	2 661	-
SAMOA	0	18 720	-	0	20 691	-
SOLOMON ISLANDS	2 553	0	-100,00	5 143	0	-100,00
TONGA	0	19 680	-	0	23 818	-
CHRISTMAS ISLANDS	0	30	-	0	14	-
EAST TIMOR	55 728	198 244	255,73	74 002	258 628	249,49
UNITED STATES	155 520	157 140	1,04	215 827	212 661	-1,47
KECAP	**475 570**	**505 053**	**6,20**	**696 570**	**771 190**	**10,71**
JAPAN	74	10 237	13 734,05	130	21 465	16 411,54
HONG KONG	19 744	20 978	6,25	14 967	22 236	48,57
KOREA, REPUBLIC OF	0	16 219	-	0	27 457	-
TAIWAN	20 382	26 244	28,76	31 723	40 276	26,96
PAPUA NEW GUINEA	0	450	-	0	1 034	-
THAILAND	5	0	-100,00	128	0	-100,00
SINGAPORE	15 030	29 785	98,17	15 542	42 913	176,11
PHILIPPINES	0	13 108	-	0	15 294	-
MALAYSIA	73 981	54 484	-26,35	127 595	92 756	-27,30
MYANMAR	39 269	0	-100,00	69 330	0	-100,00
BRUNEI DARUSSALAM	6 860	7 500	9,33	12 228	10 716	-12,37
MALDIVES	168	0	-100,00	342	0	-100,00
INDIA	0	1 100	-	0	1 392	-
SAUDI ARABIA	48 000	48 401	0,84	61 500	68 685	11,68
KUWAIT	0	8 350	-	0	8 300	-
UNITED ARAB EMIRATES	821	24 895	2 932,31	1 412	28 653	1 929,23

http://www.bps.go.id

TABEL 6. PERKEMBANGAN EKSPOR INDONESIA MENURUT KOMODITI DAN NEGARA TUJUAN JANUARI 2015 DAN 2016

KOMODITI / NEGARA TUJUAN	BERAT BERSIH (KG)		PERUB	NILAI FOB (US $)		PERUB
	JANUARI 2015	JANUARI 2016	%	JANUARI 2015	JANUARI 2016	%
(1)	(2)	(3)	(4)	(5)	(6)	(7)
QATAR	10 803	4 670	-56,77	10 670	5 181	-51,45
MOZAMBIQUE	0	100	-	0	360	-
AUSTRALIA	66 584	117 689	76,75	109 833	192 445	75,22
NEW ZEALAND	13 873	800	-94,23	24 574	758	-96,91
EAST TIMOR	10 468	19 713	88,32	5 717	26 138	357,20
UNITED STATES	41 028	67 717	65,05	65 383	114 689	75,41
UNITED KINGDOM	5 633	7 729	37,21	16 581	19 218	15,90
NETHERLANDS	102 847	10 269	-90,02	128 915	14 336	-88,88
NORWAY	0	8 634	-	0	8 136	-
CZECH REPUBLIC	0	5 980	-	0	8 752	-
BIOTA AIR LAINNYA DIKERINGKAN/DIA	**1 017 405**	**879 289**	**-13,58**	**1 194 033**	**1 197 336**	**0,28**
JAPAN	13 500	0	-100,00	59 600	0	-100,00
HONG KONG	46 925	41 193	-12,22	137 352	89 075	-35,15
KOREA, REPUBLIC OF	2 250	16 670	640,89	117 840	183 500	55,72
TAIWAN	114 573	7 353	-93,58	185 555	12 816	-93,09
THAILAND	210	0	-100,00	1 050	0	-100,00
SINGAPORE	5 140	53 448	939,84	18 426	110 213	498,14
MALAYSIA	40 642	59 126	45,48	163 966	288 748	76,10
VIET NAM	794 030	701 499	-11,65	509 999	512 985	0,59
AUSTRALIA	45	0	-100,00	200	0	-100,00
CANADA	90	0	-100,00	45	0	-100,00
BUAH DAN SAYUR YANG DIASINKAN A	**441 386**	**819 886**	**85,75**	**1 095 192**	**1 418 838**	**29,55**
JAPAN	22 805	34 632	51,86	27 024	40 231	48,87
HONG KONG	9 222	36 075	291,18	18 827	93 412	396,16
KOREA, REPUBLIC OF	49 784	11 090	-77,72	118 034	57 797	-51,03
TAIWAN	10 564	24 979	136,45	29 473	151 509	414,06
TIONGKOK	19 444	0	-100,00	57 209	0	-100,00
SINGAPORE	103 808	72 960	-29,72	209 968	89 756	-57,25
PHILIPPINES	20 250	0	-100,00	33 830	0	-100,00
MALAYSIA	49 951	38 997	-21,93	108 642	82 064	-24,46
BRUNEI DARUSSALAM	5 250	16 188	208,34	16 890	50 578	199,45
VIET NAM	0	197 479	-	0	84 843	-
INDIA	0	306 000	-	0	498 600	-
BANGLADESH	714	0	-100,00	210	0	-100,00
SAUDI ARABIA	8 220	0	-100,00	27 047	0	-100,00
ISRAEL	40 719	0	-100,00	159 009	0	-100,00
JORDAN	18 535	22 344	20,55	63 555	76 475	20,33
UNITED ARAB EMIRATES	2 043	0	-100,00	8 035	0	-100,00
AUSTRALIA	16 150	5 893	-63,51	50 552	42 470	-15,99
NEW ZEALAND	0	1 108	-	0	16 600	-
SOLOMON ISLANDS	271	0	-100,00	2 198	0	-100,00
EAST TIMOR	0	14 589	-	0	37 420	-
UNITED STATES	36 559	16 144	-55,84	87 302	43 902	-49,71
CANADA	0	21 408	-	0	53 181	-
GERMANY, FED. REP. OF	4 715	0	-100,00	30 971	0	-100,00
BELGIUM	2	0	-100,00	2	0	-100,00
GREECE	19 000	0	-100,00	17 300	0	-100,00
CZECH REPUBLIC	3 380	0	-100,00	29 114	0	-100,00
MAKANAN BAYI	**105 702**	**696 986**	**559,39**	**426 600**	**2 137 935**	**401,16**
HONG KONG	0	147	-	0	1 212	-
SINGAPORE	500	0	-100,00	182	0	-100,00
PHILIPPINES	29 594	3 244	-89,04	119 879	10 815	-90,98
MALAYSIA	0	689 052	-	0	2 109 526	-
CAMBODIA	0	2 869	-	0	9 741	-
VIET NAM	60 000	0	-100,00	247 329	0	-100,00
MALDIVES	598	30	-94,98	2 922	170	-94,18
PAKISTAN	0	173	-	0	1 575	-
SOLOMON ISLANDS	3 300	0	-100,00	12 375	0	-100,00
EAST TIMOR	11 710	783	-93,31	43 913	1 951	-95,56
NETHERLANDS	0	688	-	0	2 944	-
OLAHAN SUSU SEGAR DAN KRIM	**1 206 785**	**1 804 263**	**49,51**	**1 232 884**	**1 608 601**	**30,47**
HONG KONG	110 539	115 152	4,17	74 185	94 419	27,27
KOREA, REPUBLIC OF	0	1 800	-	0	3 230	-
TAIWAN	11 189	10 418	-6,89	36 271	18 057	-50,22
MACAU	21 852	0	-100,00	14 730	0	-100,00
PAPUA NEW GUINEA	0	274 284	-	0	311 120	-
SINGAPORE	585 158	402 277	-31,25	484 860	228 135	-52,95
PHILIPPINES	226 119	136 257	-39,74	205 247	76 579	-62,69
MALAYSIA	111 306	48 094	-56,79	196 020	50 888	-74,04
BRUNEI DARUSSALAM	46 234	68 230	47,58	38 490	37 963	-1,37
VIET NAM	0	41 061	-	0	35 579	-
MALDIVES	11 530	43 491	277,20	12 797	49 776	288,97
SOUTH AFRICA	0	803	-	0	1 117	-

http://www.bps.go.id

TABEL 6. PERKEMBANGAN EKSPOR INDONESIA MENURUT KOMODITI DAN NEGARA TUJUAN JANUARI 2015 DAN 2016

KOMODITI / NEGARA TUJUAN	BERAT BERSIH (KG)		PERUB	NILAI FOB (US $)		PERUB
	JANUARI 2015	JANUARI 2016	%	JANUARI 2015	JANUARI 2016	%
(1)	(2)	(3)	(4)	(5)	(6)	(7)
AUSTRALIA	0	19 380	-	0	17 765	-
NEW ZEALAND	0	19 800	-	0	18 150	-
KIRIBATI	947	0	-100,00	784	0	-100,00
SAMOA	0	2 500	-	0	3 150	-
TONGA	1 000	0	-100,00	1 440	0	-100,00
EAST TIMOR	80 911	284 116	251,15	168 060	354 122	110,71
CANADA	0	19 800	-	0	18 150	-
NETHERLANDS	0	79 200	-	0	72 600	-
FRANCE	0	118 800	-	0	108 900	-
GERMANY, FED. REP. OF	0	99 000	-	0	90 750	-
AUSTRIA	0	19 800	-	0	18 150	-
HERBAL	**104 379**	**191 245**	**83,22**	**845 323**	**1 783 288**	**110,96**
HONG KONG	2 400	12 712	429,67	407 280	127 655	-68,66
KOREA, REPUBLIC OF	0	3 589	-	0	48 498	-
TAIWAN	200	7 559	3 679,51	4 480	72 241	1 512,52
TIONGKOK	6	1	-83,33	275	1	-99,64
THAILAND	0	3 762	-	0	32 274	-
SINGAPORE	0	10 277	-	0	107 351	-
PHILIPPINES	0	10 290	-	0	70 510	-
MALAYSIA	74 269	20 977	-71,76	200 129	173 489	-13,31
MYANMAR	0	150	-	0	2 196	-
CAMBODIA	3 278	8 240	151,38	18 179	63 507	249,34
VIET NAM	249	38 563	15 387,15	3 293	385 913	11 619,20
INDIA	0	50	-	0	500	-
PAKISTAN	23 596	0	-100,00	202 650	0	-100,00
LEBANON	230	220	-4,35	200	200	0,00
AUSTRALIA	0	42 167	-	0	406 439	-
NEW ZEALAND	0	4 513	-	0	40 557	-
EAST TIMOR	40	1 500	3 650,00	17	713	4 092,94
UNITED STATES	0	11	-	0	405	-
GERMANY, FED. REP. OF	0	26 424	-	0	250 640	-
FINLAND	0	240	-	0	200	-
ESTONIA	111	0	-100,00	8 820	0	-100,00
SAUS	**566 954**	**460 715**	**-18,74**	**867 933**	**774 331**	**-10,78**
JAPAN	504	1 585	214,48	2 071	6 936	234,91
HONG KONG	23 313	26 445	13,43	42 040	41 171	-2,07
KOREA, REPUBLIC OF	15 155	5 763	-61,98	25 683	19 912	-22,47
TAIWAN	51 293	20 166	-60,69	99 475	33 420	-66,40
TIONGKOK	0	15	-	0	2	-
PAPUA NEW GUINEA	0	405	-	0	772	-
SINGAPORE	42 227	42 108	-0,28	55 885	50 904	-8,91
PHILIPPINES	27 000	37 382	38,45	39 863	49 829	25,00
MALAYSIA	159 332	49 875	-68,70	227 567	37 087	-83,70
MYANMAR	407	0	-100,00	763	0	-100,00
BRUNEI DARUSSALAM	9 819	1 175	-88,03	34 890	4 350	-87,53
MALDIVES	2 013	50	-97,52	5 354	166	-96,91
INDIA	800	0	-100,00	855	0	-100,00
SAUDI ARABIA	166 229	91 340	-45,05	249 293	204 160	-18,10
KUWAIT	0	78 626	-	0	132 254	-
QATAR	15 722	8 922	-43,25	22 450	12 240	-45,48
GAMBIA	0	75	-	0	64	-
AUSTRALIA	2 189	5 852	167,33	5 245	14 342	173,44
SOLOMON ISLANDS	791	0	-100,00	943	0	-100,00
EAST TIMOR	31 345	40 644	29,67	8 817	20 991	138,07
UNITED STATES	12 335	16 217	31,47	29 659	76 965	159,50
UNITED KINGDOM	2 880	2 120	-26,39	7 280	4 442	-38,98
NETHERLANDS	3 600	8 334	131,50	9 800	24 575	150,77
NORWAY	0	5 195	-	0	9 535	-
CZECH REPUBLIC	0	18 421	-	0	30 214	-
TEPUNG SEREALIA LAINNYA	**536 869**	**573 692**	**6,86**	**764 814**	**785 893**	**2,76**
JAPAN	312	124 288	39 735,90	2 440	155 680	6 280,33
HONG KONG	3 441	85 961	2 398,15	4 395	124 109	2 723,88
KOREA, REPUBLIC OF	0	18 500	-	0	42 562	-
TAIWAN	54	0	-100,00	76	0	-100,00
TIONGKOK	0	2 350	-	0	4 074	-
THAILAND	93 100	70 050	-24,76	67 409	77 255	14,61
SINGAPORE	127 097	43 182	-66,02	481 423	186 609	-61,24
PHILIPPINES	81 590	32 000	-60,78	26 650	30 592	14,79
MALAYSIA	67 334	40 796	-39,41	93 899	51 386	-45,27
VIET NAM	1 100	0	-100,00	2 101	0	-100,00
BANGLADESH	54 000	0	-100,00	14 040	0	-100,00
SRI LANKA	60 000	75 000	25,00	19 200	43 620	127,19
KUWAIT	0	2	-	0	10	-
UNITED ARAB EMIRATES	12	0	-100,00	41	0	-100,00

http://www.bps.go.id

TABEL 6. PERKEMBANGAN EKSPOR INDONESIA MENURUT KOMODITI DAN NEGARA TUJUAN JANUARI 2015 DAN 2016

KOMODITI / NEGARA TUJUAN	BERAT BERSIH (KG)		PERUB	NILAI FOB (US $)		PERUB
	JANUARI 2015	JANUARI 2016	%	JANUARI 2015	JANUARI 2016	%
(1)	(2)	(3)	(4)	(5)	(6)	(7)
SOUTH AFRICA	13 500	0	-100,00	26 865	0	-100,00
AUSTRALIA	27 526	27 245	-1,02	19 197	23 804	24,00
NEW ZEALAND	0	3 009	-	0	7 492	-
EAST TIMOR	7 630	9 012	18,11	4 055	3 519	-13,21
UNITED STATES	0	1 296	-	0	4 079	-
TRINIDAD AND TOBAGO	0	25 000	-	0	13 500	-
UNITED KINGDOM	0	16 000	-	0	17 600	-
FRANCE	173	0	-100,00	3 023	0	-100,00
AGAR-AGAR	**67 045**	**42 360**	**-36,82**	**744 429**	**239 677**	**-67,80**
JAPAN	9 000	4 000	-55,56	197 910	67 195	-66,05
HONG KONG	0	556	-	0	1 965	-
THAILAND	4 200	0	-100,00	101 360	0	-100,00
SINGAPORE	10 954	11 790	7,63	17 245	17 333	0,51
MALAYSIA	1 208	6 198	413,08	2 235	121 245	5 324,85
MALDIVES	123	1 006	717,89	1 722	3 521	104,50
EAST TIMOR	22 560	17 360	-23,05	962	5 874	510,64
UNITED STATES	0	450	-	0	2 422	-
ITALY	4 000	1 000	-75,00	96 077	20 120	-79,06
RUSSIA FEDERATION	15 000	0	-100,00	326 918	0	-100,00
PATI UBI KAYU	**2 206 358**	**1 005 986**	**-54,41**	**1 112 394**	**695 827**	**-37,45**
JAPAN	1 054 900	182 660	-82,68	384 799	164 060	-57,36
HONG KONG	2 980	3 511	17,82	1 872	3 950	111,03
KOREA, REPUBLIC OF	1 000	40 000	3 900,00	3 716	68 000	1 729,92
TAIWAN	997 675	694 200	-30,42	648 382	423 268	-34,72
PHILIPPINES	0	63 000	-	0	25 200	-
MALAYSIA	72 944	2 355	-96,77	42 809	1 880	-95,61
BRUNEI DARUSSALAM	950	0	-100,00	2 501	0	-100,00
SRI LANKA	42 800	19 060	-55,47	15 488	8 101	-47,70
UNITED ARAB EMIRATES	750	0	-100,00	1 638	0	-100,00
NEW ZEALAND	18 000	0	-100,00	8 460	0	-100,00
EAST TIMOR	13 833	1 200	-91,33	104	1 368	1 215,38
UNITED STATES	526	0	-100,00	2 625	0	-100,00
MAKANAN OLAHAN LAINNYA	**30 227 399**	**20 480 792**	**-32,24**	**41 372 506**	**42 834 497**	**3,53**
JAPAN	7 563 362	2 088 345	-72,39	1 717 049	2 292 201	33,50
HONG KONG	211 304	231 780	9,69	668 114	748 767	12,07
KOREA, REPUBLIC OF	1 205 849	476 355	-60,50	550 755	591 380	7,38
TAIWAN	878 220	868 245	-1,14	1 637 549	1 616 870	-1,26
TIONGKOK	4 911 483	469 842	-90,43	2 052 647	1 655 922	-19,33
PAPUA NEW GUINEA	27 586	49 762	80,39	1 908 630	208 032	-89,10
THAILAND	567 791	507 421	-10,63	958 871	768 645	-19,84
SINGAPORE	4 031 661	2 875 004	-28,69	7 290 538	4 547 312	-37,63
PHILIPPINES	2 624 557	4 000 360	52,42	3 905 431	8 725 089	123,41
MALAYSIA	2 962 257	3 612 792	21,96	4 224 345	4 332 225	2,55
MYANMAR	84 000	280 746	234,22	164 746	555 655	237,28
CAMBODIA	22 454	6 115	-72,77	404 310	33 975	-91,60
BRUNEI DARUSSALAM	16 103	8 160	-49,33	39 829	20 190	-49,31
VIET NAM	1 115 863	523 781	-53,06	3 422 519	2 916 254	-14,79
MALDIVES	1 550	1 477	-4,68	3 544	2 620	-26,08
INDIA	111 100	510 871	359,83	140 073	852 802	508,83
PAKISTAN	16 435	8 212	-50,03	92 213	46 529	-49,54
BANGLADESH	20 188	712	-96,47	67 810	2 998	-95,58
SRI LANKA	23 255	50 470	117,03	81 577	101 334	24,22
AFGHANISTAN	33 966	20 592	-39,37	111 171	60 266	-45,79
IRAQ	4 980	6 255	25,60	4 415	22 407	407,51
SAUDI ARABIA	844 598	938 402	11,11	4 785 942	5 830 592	21,83
ISRAEL	0	5 600	-	0	11 200	-
KUWAIT	21 175	0	-100,00	66 864	0	-100,00
YEMEN	73 202	0	-100,00	181 865	0	-100,00
OMAN	0	31 730	-	0	76 670	-
SYRIA ARAB REPUBLIC	20 992	0	-100,00	83 149	0	-100,00
TURKEY	27 196	7 356	-72,95	107 484	57 338	-46,65
UNITED ARAB EMIRATES	39 653	66 897	68,71	225 207	432 623	92,10
QATAR	54 734	46 007	-15,94	200 205	183 947	-8,12
EGYPT	0	5 746	-	0	10 958	-
SUDAN	19 195	29 946	56,01	113 692	90 341	-20,54
MADAGASCAR	33 600	0	-100,00	154 000	0	-100,00
SOMALIA	23 696	0	-100,00	98 608	0	-100,00
KENYA	2 362	54 603	2 211,73	9 354	41 031	338,65
MOZAMBIQUE	12 600	0	-100,00	54 600	0	-100,00
TOGO	23 318	0	-100,00	106 855	0	-100,00
GUINEA	23 280	0	-100,00	106 700	0	-100,00
NIGERIA	323 277	395 701	22,40	1 168 285	2 289 980	96,01
COTE D'IVOIRE	23 280	0	-100,00	106 700	0	-100,00
MAURITANIA	0	23 280	-	0	96 030	-

http://www.bps.go.id

TABEL 6. PERKEMBANGAN EKSPOR INDONESIA MENURUT KOMODITI DAN NEGARA TUJUAN JANUARI 2015 DAN 2016

KOMODITI / NEGARA TUJUAN	BERAT BERSIH (KG)		PERUB	NILAI FOB (US $)		PERUB
	JANUARI 2015	JANUARI 2016	%	JANUARI 2015	JANUARI 2016	%
(1)	(2)	(3)	(4)	(5)	(6)	(7)
GAMBIA	58 080	80	-99,86	263 800	104	-99,96
MAURITIUS	8 422	288	-96,58	30 330	3 296	-89,13
AUSTRALIA	172 134	147 125	-14,53	678 288	428 953	-36,76
NEW ZEALAND	80 326	75 843	-5,58	428 252	434 865	1,54
GUAM	0	500	-	0	50	-
NEW CALEDONIA	6 752	0	-100,00	11 788	0	-100,00
VANUATU	0	14 742	-	0	53 134	-
FIJI	30 199	9 744	-67,73	76 458	22 117	-71,07
SAMOA	0	320	-	0	540	-
SOLOMON ISLANDS	0	14 093	-	0	5 200	-
TONGA	0	3 695	-	0	9 448	-
CHRISTMAS ISLANDS	30	0	-100,00	50	0	-100,00
EAST TIMOR	504 532	359 099	-28,83	409 832	342 385	-16,46
UNITED STATES	206 782	270 783	30,95	414 867	730 128	75,99
CANADA	16 000	42 840	167,75	26 195	56 068	114,04
UNITED KINGDOM	255 654	38 158	-85,07	441 817	54 932	-87,57
NETHERLANDS	193 394	479 098	147,73	354 891	632 186	78,14
FRANCE	134 404	121 600	-9,53	138 693	159 181	14,77
GERMANY, FED. REP. OF	48 717	483 875	893,24	50 053	423 605	746,31
AUSTRIA	0	19 800	-	0	18 150	-
BELGIUM	92 001	29 502	-67,93	168 015	48 415	-71,18
SWITZERLAND	200	0	-100,00	15 900	0	-100,00
NORWAY	17 000	0	-100,00	26 725	0	-100,00
FINLAND	3 000	0	-100,00	7 800	0	-100,00
IRELAND	0	720	-	0	1 440	-
ITALY	20 000	48 000	140,00	40 500	26 400	-34,81
SPAIN	0	32 520	-	0	24 866	-
HUNGARY	15 000	0	-100,00	31 500	0	-100,00
UKRAINE	0	15 775	-	0	3 385	-
ESTONIA	1 100	11 500	945,45	2 800	19 998	614,23
GEORGIA	0	1 200	-	0	1 560	-
SLOVENIA	9 250	40 000	332,43	15 395	71 680	365,60
RUSSIA FEDERATION	354 300	17 326	-95,11	722 911	40 229	-94,44
MINUMAN RINGAN	**5 084 829**	**6 189 860**	**21,73**	**3 832 416**	**5 049 577**	**31,76**
JAPAN	5 500	0	-100,00	19 633	0	-100,00
HONG KONG	219 787	89 235	-59,40	159 104	102 667	-35,47
KOREA, REPUBLIC OF	15 390	6 040	-60,75	8 162	4 275	-47,63
TAIWAN	54 016	97 804	81,06	99 174	119 533	20,53
TIONGKOK	102 000	0	-100,00	86 549	0	-100,00
PAPUA NEW GUINEA	324 376	1 100 746	239,34	96 188	565 568	487,98
THAILAND	38 159	102 359	168,24	21 618	53 812	148,92
SINGAPORE	1 314 485	1 125 486	-14,38	1 236 228	1 636 728	32,40
PHILIPPINES	39	157 135	402 810,77	41	67 685	164 984,68
MALAYSIA	80 099	201 195	151,18	72 136	184 370	155,59
MYANMAR	78 707	191 246	142,99	62 455	141 241	126,15
BRUNEI DARUSSALAM	347 710	259 996	-25,23	191 358	134 363	-29,78
VIET NAM	58 491	150 723	157,69	30 731	267 280	769,74
MALDIVES	20 283	40 482	99,58	9 395	30 066	220,02
INDIA	1 041	525	-49,57	2 635	2 150	-18,40
PAKISTAN	1 946	3 192	64,03	2 807	3 056	8,88
IRAQ	0	7 590	-	0	4 644	-
SAUDI ARABIA	0	57 593	-	0	24 970	-
KUWAIT	14 529	0	-100,00	8 939	0	-100,00
OMAN	172 302	125 576	-27,12	105 723	77 211	-26,97
UNITED ARAB EMIRATES	136 236	140 199	2,91	89 838	84 898	-5,50
QATAR	50 637	31 304	-38,18	29 913	19 286	-35,53
BAHRAIN	0	17 360	-	0	11 727	-
TOGO	95	46	-51,58	167	94	-43,95
GUINEA	0	10 996	-	0	12 371	-
ANGOLA	0	52	-	0	35	-
CONGO	572	0	-100,00	256	0	-100,00
CAMEROON	55	0	-100,00	48	0	-100,00
NIGERIA	2 930	765	-73,89	1 004	278	-72,27
COTE D'IVOIRE	28	29	3,57	68	28	-59,24
SENEGAL	0	10	-	0	6	-
BENIN	10 800	0	-100,00	16 200	0	-100,00
GAMBIA	0	210	-	0	425	-
AUSTRALIA	44 746	18 095	-59,56	29 830	18 247	-38,83
NEW ZEALAND	0	18 900	-	0	15 207	-
NORTHERN MARIANA ISLANDS	0	927	-	0	1 480	-
VANUATU	0	622	-	0	3 986	-
KIRIBATI	750	0	-100,00	1 750	0	-100,00
SOLOMON ISLANDS	55 294	18 030	-67,39	13 951	2 088	-85,03
TONGA	0	268	-	0	2 998	-
EAST TIMOR	1 102 440	1 234 319	11,96	711 739	673 267	-5,41
UNITED STATES	717 368	905 206	26,18	630 868	724 092	14,78

http://www.bps.go.id

TABEL 6. PERKEMBANGAN EKSPOR INDONESIA MENURUT KOMODITI DAN NEGARA TUJUAN JANUARI 2015 DAN 2016

KOMODITI / NEGARA TUJUAN	BERAT BERSIH (KG)		PERUB	NILAI FOB (US $)		PERUB
	JANUARI 2015	JANUARI 2016	%	JANUARI 2015	JANUARI 2016	%
(1)	(2)	(3)	(4)	(5)	(6)	(7)
CANADA	0	75 600	-	0	59 445	-
UNITED KINGDOM	94 500	0	-100,00	77 137	0	-100,00
GERMANY, FED. REP. OF	10 518	0	-100,00	6 584	0	-100,00
SLOVENIA	9 000	0	-100,00	10 187	0	-100,00
MINUMAN BERALKOHOL	**932 186**	**530 864**	**-43,05**	**1 587 755**	**1 466 856**	**-7,61**
JAPAN	6 001	47 918	698,49	170 047	129 750	-23,70
HONG KONG	3 777	5 491	45,38	75 319	100 244	33,09
KOREA, REPUBLIC OF	2 240	1 750	-21,88	42 456	32 860	-22,60
TAIWAN	2 155	7 687	256,71	1 314	6 510	395,41
TIONGKOK	5 900	4 410	-25,25	102 385	85 300	-16,69
THAILAND	411 801	178 529	-56,65	363 603	341 496	-6,08
SINGAPORE	11 429	18 153	58,83	213 219	263 980	23,81
MALAYSIA	20 864	142 545	583,21	74 426	247 803	232,95
MALDIVES	4 423	743	-83,20	2 900	479	-83,50
AUSTRALIA	46 016	87 452	90,05	118 179	168 127	42,26
NEW ZEALAND	0	1 265	-	0	1 180	-
EAST TIMOR	396 872	33 857	-91,47	353 690	55 690	-84,25
NETHERLANDS	20 708	1 010	-95,12	70 217	31 918	-54,54
BELGIUM	0	52	-	0	1 512	-
IRELAND	0	3	-	0	5	-
AIR MINUM DAN AIR MINERAL	**3 745 094**	**5 384 726**	**43,78**	**603 050**	**821 792**	**36,27**
JAPAN	33	43 887	132 889,88	42	6 285	14 865,02
HONG KONG	13 147	12 623	-3,99	2 770	3 851	39,04
TAIWAN	2 073	15 787	661,54	7 826	28 640	265,96
TIONGKOK	284 547	5	-100,00	50 465	10	-99,98
PAPUA NEW GUINEA	78 125	112 226	43,65	14 459	13 168	-8,93
SINGAPORE	918 185	1 021 307	11,23	168 816	136 277	-19,27
BRUNEI DARUSSALAM	261 726	160 852	-38,54	42 235	31 461	-25,51
UNITED ARAB EMIRATES	24	0	-100,00	38	0	-100,00
AUSTRALIA	34 830	195 519	461,35	6 063	36 876	508,21
NAURU	0	163 120	-	0	24 116	-
CHRISTMAS ISLANDS	55	0	-100,00	242	0	-100,00
EAST TIMOR	2 152 345	3 576 249	66,16	310 088	487 904	57,34
UNITED STATES	0	51 000	-	0	30 600	-
UNITED KINGDOM	0	16 000	-	0	12 000	-
GERMANY, FED. REP. OF	3	3	-13,33	5	2	-62,80
BELGIUM	1	150	14 900,00	1	22	2 100,00
SPAIN	0	16 000	-	0	10 580	-
ROKOK KRETEK	**6 034 727**	**6 640 553**	**10,04**	**60 628 430**	**68 138 992**	**12,39**
JAPAN	6 213	11 333	82,40	145 041	274 295	89,12
HONG KONG	20 148	25 750	27,81	320 050	359 530	12,34
KOREA, REPUBLIC OF	211	0	-100,00	3 976	0	-100,00
TAIWAN	26 607	51 257	92,65	284 218	360 566	26,86
TIONGKOK	3 000	0	-100,00	22 920	0	-100,00
PAPUA NEW GUINEA	418	439	5,13	22 555	23 962	6,24
THAILAND	522 496	269 226	-48,47	3 629 117	1 639 400	-54,83
SINGAPORE	539 733	754 890	39,86	7 309 348	10 586 820	44,84
PHILIPPINES	143 656	211 897	47,50	1 364 756	2 130 790	56,13
MALAYSIA	1 176 700	1 279 027	8,70	19 647 176	21 259 908	8,21
CAMBODIA	3 187 163	3 341 114	4,83	22 699 262	23 991 794	5,69
LAO PEOPLE'S DEM. REP.	934	1 307	39,98	9 441	14 462	53,18
VIET NAM	207 449	284 160	36,98	3 161 179	4 103 733	29,82
MALDIVES	4 565	2 289	-49,85	46 770	22 752	-51,35
INDIA	0	10 101	-	0	56 946	-
PAKISTAN	34 208	0	-100,00	240 768	0	-100,00
SAUDI ARABIA	2 314	0	-100,00	17 016	0	-100,00
TURKEY	616	700	13,64	8 150	10 200	25,15
UNITED ARAB EMIRATES	19 286	32 346	67,72	70 810	452 750	539,39
EGYPT	0	71 820	-	0	283 500	-
SOUTH AFRICA	6 163	0	-100,00	21 250	0	-100,00
MAURITIUS	224	0	-100,00	3 040	0	-100,00
AUSTRALIA	11 428	22 144	93,77	212 852	282 164	32,56
NEW ZEALAND	529	117	-77,88	7 120	1 490	-79,07
EAST TIMOR	89 015	92 310	3,70	1 293 827	1 179 282	-8,85
CANADA	0	1 485	-	0	27 350	-
PANAMA	0	70 300	-	0	60 000	-
PARAGUAY	0	36 120	-	0	955 308	-
BELIZE	27 600	70 300	154,71	24 000	60 000	150,00
GERMANY, FED. REP. OF	792	0	-100,00	20 008	0	-100,00
SPAIN	2 709	0	-100,00	34 400	0	-100,00
POLAND	550	0	-100,00	9 380	0	-100,00
CZECH REPUBLIC	0	121	-	0	1 990	-
TEMBAKAU OLAHAN	**2 195 783**	**1 187 590**	**-45,91**	**13 828 982**	**9 604 695**	**-30,55**

http://www.bps.go.id

TABEL 6. PERKEMBANGAN EKSPOR INDONESIA MENURUT KOMODITI DAN NEGARA TUJUAN JANUARI 2015 DAN 2016

KOMODITI / NEGARA TUJUAN	BERAT BERSIH (KG)		PERUB	NILAI FOB (US $)		PERUB
	JANUARI 2015	JANUARI 2016	%	JANUARI 2015	JANUARI 2016	%
(1)	(2)	(3)	(4)	(5)	(6)	(7)
KOREA, REPUBLIC OF	180	4 680	2 500,00	972	30 619	3 050,12
SINGAPORE	72 180	329 838	356,97	416 943	1 627 586	290,36
MALAYSIA	915 457	188 728	-79,38	7 094 360	965 128	-86,40
VIET NAM	12 555	143 000	1 038,99	8 678	982 500	11 221,73
INDIA	0	22 720	-	0	183 289	-
PAKISTAN	0	32 313	-	0	283 878	-
SRI LANKA	69 642	127 157	82,59	1 432 806	2 061 745	43,90
AFGHANISTAN	0	1 321	-	0	4 800	-
UNITED ARAB EMIRATES	12	55 440	461 900,00	2	351 707	17 585 231,50
EGYPT	39 358	0	-100,00	73 810	0	-100,00
CAMEROON	60 700	0	-100,00	210 030	0	-100,00
AUSTRALIA	10 004	25 796	157,85	165 088	319 378	93,46
NEW ZEALAND	0	1 008	-	0	12 172	-
EAST TIMOR	14 415	14 415	0,00	167 400	167 400	0,00
UNITED STATES	432 112	28 336	-93,44	785 369	82 378	-89,51
BRAZIL	19 685	39 870	102,54	115 274	206 949	79,53
NETHERLANDS	10 874	37 771	247,36	126 551	139 720	10,41
GERMANY, FED. REP. OF	45 294	42 648	-5,84	1 114 999	1 351 542	21,21
BELGIUM	414 115	92 548	-77,65	1 971 170	833 903	-57,69
ITALY	19 800	0	-100,00	23 760	0	-100,00
LITHUANIA	59 400	0	-100,00	121 770	0	-100,00
ROKOK DAN CERUTU LAINNYA	**482 341**	**503 966**	**4,48**	**4 797 501**	**5 337 680**	**11,26**
JAPAN	26	30	13,85	1 417	2 680	89,10
HONG KONG	890	96	-89,21	67 127	3 300	-95,08
TAIWAN	29	0	-100,00	900	0	-100,00
THAILAND	23 903	12 735	-46,72	64 432	45 290	-29,71
SINGAPORE	266 200	265 689	-0,19	319 255	266 405	-16,55
MALAYSIA	138	1	-99,28	6 433	1	-99,98
VIET NAM	65	0	-100,00	3 000	0	-100,00
AUSTRALIA	0	3 332	-	0	36 808	-
UNITED STATES	46 824	37 253	-20,44	702 405	559 604	-20,33
NETHERLANDS	3	0	-100,00	23	0	-100,00
GERMANY, FED. REP. OF	17 920	37 186	107,51	766 000	1 145 800	49,58
BELGIUM	45 384	34 170	-24,71	571 783	512 799	-10,32
PORTUGAL	8 762	58 182	564,03	272 453	1 362 056	399,92
GREECE	31 273	6 291	-79,88	738 258	124 716	-83,11
POLAND	96	12 270	12 681,39	2 040	255 781	12 438,26
LITHUANIA	40 828	36 730	-10,04	1 281 975	1 022 441	-20,24
BENANG PINTAL	**60 801 085**	**61 182 098**	**0,63**	**157 024 455**	**143 458 017**	**-8,64**
JAPAN	3 492 111	3 431 434	-1,74	11 702 756	10 774 364	-7,93
HONG KONG	1 045 127	760 760	-27,21	4 373 213	2 427 602	-44,49
KOREA, REPUBLIC OF	4 119 147	4 632 125	12,45	9 849 045	10 267 629	4,25
TAIWAN	460 309	234 543	-49,05	1 370 162	484 079	-64,67
TIONGKOK	6 974 140	6 400 456	-8,23	20 814 866	16 438 766	-21,02
THAILAND	610 954	544 027	-10,95	1 610 756	1 090 975	-32,27
SINGAPORE	169 369	62 148	-63,31	614 694	90 477	-85,28
PHILIPPINES	774 177	1 012 553	30,79	1 873 558	2 227 066	18,87
MALAYSIA	451 955	596 737	32,03	884 243	1 119 363	26,59
MYANMAR	34 157	62 000	81,51	142 526	197 580	38,63
CAMBODIA	37 102	104	-99,72	154 604	656	-99,58
VIET NAM	1 013 221	1 149 707	13,47	3 002 785	3 453 667	15,02
INDIA	925 537	837 764	-9,48	1 820 229	1 549 539	-14,87
PAKISTAN	2 828 213	2 750 902	-2,73	7 374 521	5 644 173	-23,46
BANGLADESH	2 912 810	4 385 213	50,55	8 022 120	11 138 373	38,85
SRI LANKA	332 887	336 493	1,08	1 187 108	1 116 984	-5,91
IRAQ	0	8 709	-	0	16 357	-
IRAN (ISLAMIC REPUBLIC OF)	38 280	38 207	-0,19	68 904	50 372	-26,90
ISRAEL	90 848	67 133	-26,10	279 250	174 992	-37,33
YEMEN	65 691	122 074	85,83	314 010	617 576	96,67
OMAN	8 437	0	-100,00	20 014	0	-100,00
SYRIA ARAB REPUBLIC	24 494	197 479	706,23	55 586	398 813	617,47
TURKEY	5 860 583	7 802 963	33,14	14 008 486	17 014 366	21,46
UNITED ARAB EMIRATES	17 511	1 000	-94,29	75 428	5 600	-92,58
EGYPT	5 824 775	3 775 109	-35,19	12 845 978	8 276 085	-35,57
LIBYAN ARAB JAMAHIRIYA	0	10 811	-	0	24 324	-
MOROCCO	385 056	1 097 775	185,09	903 741	2 423 021	168,11
TUNISIA	0	265	-	0	569	-
ALGERIA	21 047	48 186	128,94	42 045	131 918	213,75
ETHIOPIA	99 885	100 000	0,12	338 610	239 300	-29,33
MADAGASCAR	1 260	9 072	620,00	116	24 303	20 850,71
KENYA	243 423	223 069	-8,36	898 824	585 795	-34,83
CONGO	0	702	-	0	467	-
NIGERIA	0	24 192	-	0	63 602	-
SENEGAL	0	7 602	-	0	5 320	-
MAURITANIA	2	0	-100,00	1	0	-100,00

http://www.bps.go.id

TABEL 6. PERKEMBANGAN EKSPOR INDONESIA MENURUT KOMODITI DAN NEGARA TUJUAN JANUARI 2015 DAN 2016

KOMODITI / NEGARA TUJUAN	BERAT BERSIH (KG)		PERUB	NILAI FOB (US $)		PERUB
	JANUARI 2015	JANUARI 2016	%	JANUARI 2015	JANUARI 2016	%
(1)	(2)	(3)	(4)	(5)	(6)	(7)
SOUTH AFRICA	213 668	199 246	-6,75	469 384	313 526	-33,20
MAURITIUS	85 767	75 456	-12,02	305 339	255 165	-16,43
AUSTRALIA	83 098	129 308	55,61	350 142	305 816	-12,66
NEW ZEALAND	3 571	0	-100,00	37 916	0	-100,00
FIJI	198	0	-100,00	1 380	0	-100,00
EAST TIMOR	5 729	10 820	88,86	428	2 073	384,36
UNITED STATES	3 549 094	2 738 947	-22,83	8 120 746	6 413 764	-21,02
CANADA	110 188	85 791	-22,14	266 632	254 008	-4,73
MEXICO	1 005 760	702 503	-30,15	2 716 992	1 592 369	-41,39
GUATEMALA	168 552	198 707	17,89	509 102	537 246	5,53
HONDURAS	24 494	89 450	265,19	66 504	208 307	213,22
CHILE	102 701	133 930	30,41	278 300	320 405	15,13
VENEZUELA	116 316	0	-100,00	673 001	0	-100,00
ARGENTINA	560 943	1 098 972	95,92	1 534 231	2 422 572	57,90
BRAZIL	8 301 031	5 132 757	-38,17	18 556 602	11 150 496	-39,91
COLOMBIA	140 994	1 128 321	700,26	313 867	2 461 234	684,16
URUGUAY	8 614	12 797	48,56	19 615	48 245	145,96
PARAGUAY	0	25 536	-	0	46 731	-
ECUADOR	21 773	44 339	103,64	63 307	69 931	10,46
PERU	390 418	393 389	0,76	940 968	882 078	-6,26
DOMINICAN REPUBLIC	80 088	111 652	39,41	271 050	326 564	20,48
EL SALVADOR	8 386	19 802	136,14	14 108	30 807	118,37
UNITED KINGDOM	297 101	278 886	-6,13	673 258	634 168	-5,81
NETHERLANDS	138 593	175 057	26,31	364 358	516 067	41,64
GERMANY, FED. REP. OF	911 067	855 761	-6,07	2 349 289	1 984 734	-15,52
AUSTRIA	0	2	-	0	2	-
BELGIUM	1 203 472	1 610 807	33,85	2 839 224	3 334 559	17,45
SWITZERLAND	0	3	-	0	3	-
NORWAY	8 767	0	-100,00	20 338	0	-100,00
SWEDEN	9 337	8 165	-12,55	22 422	20 298	-9,47
ITALY	1 501 487	1 372 929	-8,56	3 724 553	3 042 646	-18,31
SPAIN	799 977	1 018 240	27,28	1 993 748	2 219 979	11,35
PORTUGAL	1 310 591	1 331 141	1,57	3 300 521	3 276 054	-0,74
GREECE	18 719	108 450	479,36	56 151	229 416	308,57
HUNGARY	53 452	22 752	-57,43	243 736	90 700	-62,79
POLAND	252 634	361 525	43,10	572 140	780 969	36,50
ROMANIA	31 775	108 744	242,23	133 694	351 090	162,61
BULGARIA	38 436	39 911	3,84	59 582	60 523	1,58
ARMENIA	0	19 958	-	0	19 559	-
LITHUANIA	0	21 877	-	0	66 470	-
LATVIA	59 708	179 271	200,25	80 605	206 515	156,21
ESTONIA	29 198	39 684	35,91	54 833	72 477	32,18
GEORGIA	0	19 958	-	0	19 559	-
CROATIA	0	8 709	-	0	14 806	-
SLOVENIA	11 400	53 656	370,67	42 895	138 214	222,21
RUSSIA FEDERATION	281 480	483 577	71,80	335 315	663 803	97,96
KAIN TENUNAN	**23 824 834**	**16 831 311**	**-29,35**	**115 778 034**	**99 651 276**	**-13,93**
JAPAN	2 977 490	2 676 874	-10,10	16 055 657	13 498 822	-15,92
HONG KONG	17 474	25 725	47,22	185 039	197 799	6,90
KOREA, REPUBLIC OF	588 998	494 282	-16,08	2 445 119	1 919 641	-21,49
TAIWAN	189 130	189 503	0,20	683 443	621 246	-9,10
TIONGKOK	415 752	478 366	15,06	2 612 396	2 820 851	7,98
MACAU	5 502	3 627	-34,08	78 115	38 933	-50,16
PAPUA NEW GUINEA	26 782	27 466	2,55	200 253	197 251	-1,50
THAILAND	737 054	443 916	-39,77	3 202 488	2 166 763	-32,34
SINGAPORE	167 087	99 347	-40,54	1 357 366	808 699	-40,42
PHILIPPINES	149 739	166 015	10,87	1 063 044	1 126 029	5,92
MALAYSIA	1 517 889	1 812 808	19,43	6 531 498	6 838 028	4,69
MYANMAR	38 388	53 597	39,62	293 434	516 924	76,16
CAMBODIA	184 896	111 332	-39,79	800 361	762 536	-4,73
BRUNEI DARUSSALAM	9 560	4 077	-57,35	78 155	28 201	-63,92
LAO PEOPLE'S DEM. REP.	20 258	27 562	36,06	135 139	165 824	22,71
NEPAL	9 552	2 466	-74,18	21 096	13 462	-36,19
VIET NAM	370 259	215 393	-41,83	3 527 759	1 755 841	-50,23
MALDIVES	0	84	-	0	1 022	-
INDIA	49 329	97 912	98,49	393 377	753 407	91,52
PAKISTAN	12 617	54 470	331,72	180 310	408 808	126,73
BANGLADESH	402 483	284 674	-29,27	2 422 814	1 967 696	-18,78
SRI LANKA	93 592	93 760	0,18	438 812	422 785	-3,65
IRAN (ISLAMIC REPUBLIC OF)	29 041	14 903	-48,68	214 327	147 753	-31,06
SAUDI ARABIA	449 467	397 723	-11,51	3 941 671	2 800 860	-28,94
ISRAEL	97 628	149 904	53,55	347 667	485 201	39,56
KUWAIT	65 540	56 028	-14,51	573 911	437 696	-23,73
JORDAN	14 373	20 612	43,41	269 873	123 066	-54,40
LEBANON	61 430	35 292	-42,55	573 880	259 930	-54,71
YEMEN	20 170	11 838	-41,31	143 877	108 669	-24,47

http://www.bps.go.id

TABEL 6. PERKEMBANGAN EKSPOR INDONESIA MENURUT KOMODITI DAN NEGARA TUJUAN JANUARI 2015 DAN 2016

KOMODITI / NEGARA TUJUAN	BERAT BERSIH (KG)		PERUB	NILAI FOB (US $)		PERUB
	JANUARI 2015	JANUARI 2016	%	JANUARI 2015	JANUARI 2016	%
(1)	(2)	(3)	(4)	(5)	(6)	(7)
OMAN	5 360	9 293	73,37	81 618	56 876	-30,31
SYRIA ARAB REPUBLIC	8 102	0	-100,00	50 707	0	-100,00
TURKEY	7 849 711	3 400 395	-56,68	25 711 625	18 770 721	-27,00
UNITED ARAB EMIRATES	2 124 541	2 378 957	11,98	19 790 634	19 582 930	-1,05
QATAR	8 906	15 852	77,99	67 847	138 992	104,86
BAHRAIN	13 810	27 989	102,67	131 060	232 523	77,42
CYPRUS	0	1 029	-	0	7 104	-
EGYPT	115 860	111 681	-3,61	554 306	756 972	36,56
TUNISIA	23 119	40 550	75,40	189 042	191 480	1,29
SUDAN	35 343	28 264	-20,03	272 275	199 618	-26,68
ETHIOPIA	0	12 632	-	0	77 196	-
MADAGASCAR	2 635	0	-100,00	552	0	-100,00
SOMALIA	99 445	23 920	-75,95	781 041	126 816	-83,76
KENYA	52 597	124 348	136,42	352 096	1 337 275	279,80
REUNION	20	0	-100,00	10	0	-100,00
GHANA	34 792	8 358	-75,98	200 009	56 694	-71,65
CONGO	80	154	92,50	960	121	-87,40
CAMEROON	21 194	0	-100,00	132 020	0	-100,00
NIGERIA	11 000	2 060	-81,27	4 905	3 227	-34,22
SENEGAL	0	6 982	-	0	5 220	-
UGANDA	5 343	0	-100,00	19 555	0	-100,00
SOUTH AFRICA	42 724	45 633	6,81	642 884	384 438	-40,20
ZIMBABWE	1 650	2 434	47,52	30 342	29 875	-1,54
MAURITIUS	676	438	-35,21	9 115	6 982	-23,40
AUSTRALIA	107 143	54 412	-49,22	784 825	433 587	-44,75
NEW ZEALAND	37 249	16 241	-56,40	307 939	131 514	-57,29
NEW CALEDONIA	1	20	1 900,00	52	22	-57,56
NORTHERN MARIANA ISLANDS	16	0	-100,00	35	0	-100,00
VANUATU	60	0	-100,00	233	0	-100,00
FIJI	12 497	1 291	-89,67	123 107	13 343	-89,16
TONGA	25	0	-100,00	266	0	-100,00
EAST TIMOR	1 159	6 453	456,77	614	2 518	310,07
UNITED STATES	370 832	471 464	27,14	3 315 903	4 894 322	47,60
CANADA	34 216	66 463	94,25	435 317	733 902	68,59
MEXICO	65 041	108 501	66,82	791 734	985 892	24,52
HONDURAS	0	296	-	0	29 425	-
NICARAGUA	98	0	-100,00	891	0	-100,00
PANAMA	3 612	12 467	245,16	64 859	89 395	37,83
SURINAME	0	2 408	-	0	13 958	-
CHILE	24 866	25 873	4,05	146 397	104 471	-28,64
BRAZIL	50 235	17 648	-64,87	359 177	125 083	-65,17
COLOMBIA	35 901	22 763	-36,60	245 808	152 048	-38,14
ECUADOR	20 209	0	-100,00	133 341	0	-100,00
PERU	10 183	18 462	81,30	78 890	148 353	88,05
DOMINICAN REPUBLIC	25 213	22 519	-10,68	192 562	195 339	1,44
EL SALVADOR	9 451	7 369	-22,03	73 954	40 175	-45,68
COSTA RICA	28	0	-100,00	166	0	-100,00
FRENCH POLYNESIA	670	64	-90,45	14 170	991	-93,01
NETHERLANDS ANTILLES	8	0	-100,00	811	0	-100,00
SAINT KITTS AND NEVIS	0	14	-	0	860	-
UNITED KINGDOM	36 803	48 015	30,47	248 486	388 973	56,54
NETHERLANDS	1 874 893	152 214	-91,88	1 586 591	936 797	-40,96
FRANCE	1 764	4 164	136,07	20 540	29 116	41,75
GERMANY, FED. REP. OF	262 535	317 245	20,84	1 528 363	1 694 421	10,87
BELGIUM	575 127	373 273	-35,10	2 068 307	1 260 384	-39,06
SWITZERLAND	847	331	-60,96	13 174	2 002	-84,81
DENMARK	18 722	11 693	-37,55	157 499	94 161	-40,21
SWEDEN	2 216	0	-100,00	21 969	0	-100,00
ITALY	510 770	430 707	-15,67	2 134 104	1 507 137	-29,38
SPAIN	245 767	140 848	-42,69	1 325 828	897 058	-32,34
PORTUGAL	212 608	105 604	-50,33	931 344	462 005	-50,39
GREECE	9 348	9 075	-2,92	80 410	83 591	3,96
HUNGARY	9 321	9 326	0,05	134 623	125 615	-6,69
POLAND	41 285	80 690	95,45	398 267	681 535	71,13
BULGARIA	154	2 751	1 686,47	2 860	31 614	1 005,38
LITHUANIA	449	0	-100,00	5 613	0	-100,00
MALTA	3 400	0	-100,00	21 763	0	-100,00
SLOVENIA	8 659	124	-98,57	103 474	2 868	-97,23
RUSSIA FEDERATION	2	0	-100,00	8	0	-100,00
MONTENEGRO	23 063	0	-100,00	130 276	0	-100,00
SERAT STAPEL BUATAN	**33 477 049**	**25 927 366**	**-22,55**	**43 952 486**	**31 587 685**	**-28,13**
JAPAN	718 910	1 633 252	127,18	951 320	2 451 432	157,69
KOREA, REPUBLIC OF	565 035	427 290	-24,38	625 778	708 605	13,24
TAIWAN	1 158 401	877 626	-24,24	1 354 873	1 330 695	-1,78
TIONGKOK	3 031 631	1 081 733	-64,32	4 259 115	1 190 967	-72,04
THAILAND	1 640 698	858 242	-47,69	2 064 020	1 060 530	-48,62

TABEL 6. PERKEMBANGAN EKSPOR INDONESIA MENURUT KOMODITI DAN NEGARA TUJUAN JANUARI 2015 DAN 2016

KOMODITI / NEGARA TUJUAN	BERAT BERSIH (KG)		PERUB	NILAI FOB (US $)		PERUB
	JANUARI 2015	JANUARI 2016	%	JANUARI 2015	JANUARI 2016	%
(1)	(2)	(3)	(4)	(5)	(6)	(7)
SINGAPORE	7 766	2	-99,98	11 373	2	-99,99
MALAYSIA	89 364	88 351	-1,13	94 287	89 197	-5,40
NEPAL	49 512	0	-100,00	62 689	0	-100,00
VIET NAM	1 529 522	2 409 558	57,54	1 681 023	1 951 182	16,07
MALDIVES	0	75	-	0	1 275	-
INDIA	1 838 150	1 779 686	-3,18	2 395 320	2 204 513	-7,97
PAKISTAN	3 596 687	3 402 889	-5,39	4 875 311	4 855 144	-0,41
BANGLADESH	2 867 775	4 389 173	53,05	2 875 025	4 931 944	71,54
IRAN (ISLAMIC REPUBLIC OF)	24 000	0	-100,00	40 000	0	-100,00
SAUDI ARABIA	93 498	0	-100,00	107 408	0	-100,00
ISRAEL	438 340	122 267	-72,11	778 145	195 584	-74,87
LEBANON	21 500	0	-100,00	29 367	0	-100,00
TURKEY	8 527 486	3 020 745	-64,58	12 555 222	4 244 871	-66,19
UNITED ARAB EMIRATES	633 600	0	-100,00	652 608	0	-100,00
EGYPT	117 038	48 651	-58,43	188 313	92 812	-50,71
TANZANIA, UNITED REP. OF	20 288	0	-100,00	26 203	0	-100,00
KENYA	0	24 000	-	0	21 522	-
DJIBOUTI	96 000	0	-100,00	160 000	0	-100,00
SOUTH AFRICA	73 915	0	-100,00	113 055	0	-100,00
MALAWI	0	326	-	0	3 435	-
AUSTRALIA	385 679	303 210	-21,38	458 670	336 752	-26,58
NEW ZEALAND	44 278	85 163	92,34	47 182	76 145	61,38
UNITED STATES	1 117 851	1 099 950	-1,60	1 814 495	1 398 867	-22,91
CANADA	78 144	0	-100,00	65 826	0	-100,00
MEXICO	0	179 280	-	0	204 258	-
CHILE	0	92 870	-	0	199 278	-
BRAZIL	76 902	371 062	382,51	117 644	597 058	407,51
COLOMBIA	708 530	50 094	-92,93	757 639	48 486	-93,60
ECUADOR	0	200 558	-	0	184 130	-
PERU	0	221 975	-	0	48 611	-
UNITED KINGDOM	904 400	1 109 886	22,72	1 007 216	1 019 134	1,18
NETHERLANDS	175 005	200	-99,89	220 613	20 046	-90,91
FRANCE	64 315	19 800	-69,21	106 527	32 269	-69,71
GERMANY, FED. REP. OF	953 279	701 723	-26,39	1 196 479	719 793	-39,84
AUSTRIA	1 422	205	-85,58	1 462	205	-85,98
BELGIUM	941 158	576 661	-38,73	1 200 760	612 181	-49,02
ITALY	327 947	439 095	33,89	415 740	452 426	8,82
SPAIN	374 892	222 702	-40,60	424 831	218 931	-48,47
PORTUGAL	26 400	0	-100,00	33 267	0	-100,00
POLAND	47 045	89 068	89,32	52 690	85 405	62,09
BULGARIA	24 190	0	-100,00	25 900	0	-100,00
LITHUANIA	43 240	0	-100,00	57 509	0	-100,00
ESTONIA	43 256	0	-100,00	47 581	0	-100,00
SERAT/BENANG/STRIP FILAMEN BUAT.	**16 590 708**	**16 473 001**	**-0,71**	**32 048 142**	**28 865 814**	**-9,93**
JAPAN	1 274 737	1 506 756	18,20	3 421 784	3 759 798	9,88
HONG KONG	59 912	2 796	-95,33	82 703	18 482	-77,65
KOREA, REPUBLIC OF	1 173 582	679 404	-42,11	2 185 740	1 230 082	-43,72
TAIWAN	483 915	650 513	34,43	558 071	786 734	40,97
TIONGKOK	147 177	40 632	-72,39	440 211	141 001	-67,97
THAILAND	1 154 333	1 307 920	13,31	3 194 238	2 957 857	-7,40
SINGAPORE	1 329	1 049	-21,07	42 751	10 788	-74,77
PHILIPPINES	36 599	23 493	-35,81	125 802	62 930	-49,98
MALAYSIA	77 645	80 770	4,02	290 412	258 667	-10,93
CAMBODIA	0	23 760	-	0	67 849	-
VIET NAM	1 352 027	1 509 553	11,65	3 212 484	3 210 743	-0,05
INDIA	1 335 056	1 145 035	-14,23	1 831 328	1 570 614	-14,24
PAKISTAN	427 141	134 093	-68,61	597 737	233 997	-60,85
BANGLADESH	87 763	428 268	387,98	230 951	1 093 741	373,58
SRI LANKA	0	1 500	-	0	4 075	-
IRAN (ISLAMIC REPUBLIC OF)	0	23 040	-	0	33 751	-
SAUDI ARABIA	27 678	0	-100,00	36 468	0	-100,00
ISRAEL	429	561	30,77	965	1 049	8,71
LEBANON	2 505	0	-100,00	10 181	0	-100,00
SYRIA ARAB REPUBLIC	46 940	18 958	-59,61	29 967	49 870	66,42
TURKEY	2 990 562	2 452 980	-17,98	5 167 005	3 703 313	-28,33
UNITED ARAB EMIRATES	22 500	6 280	-72,09	30 150	19 830	-34,23
EGYPT	929 075	732 900	-21,12	1 490 267	1 099 558	-26,22
MOROCCO	0	21 954	-	0	54 886	-
TUNISIA	17 570	9 240	-47,41	47 258	12 299	-73,97
KENYA	47 472	0	-100,00	63 311	0	-100,00
DJIBOUTI	94 944	43 200	-54,50	124 542	45 245	-63,67
SWAZILAND	7 820	21 211	171,23	16 823	43 906	160,99
SOUTH AFRICA	70 006	24 984	-64,31	244 758	34 499	-85,90
AUSTRALIA	0	152 725	-	0	198 638	-
UNITED STATES	739 878	649 716	-12,19	1 404 609	1 061 035	-24,46
CANADA	183 755	102 173	-44,40	333 490	153 350	-54,02

http://www.bps.go.id

TABEL 6. PERKEMBANGAN EKSPOR INDONESIA MENURUT KOMODITI DAN NEGARA TUJUAN JANUARI 2015 DAN 2016

KOMODITI / NEGARA TUJUAN	BERAT BERSIH (KG)		PERUB	NILAI FOB (US $)		PERUB
	JANUARI 2015	JANUARI 2016	%	JANUARI 2015	JANUARI 2016	%
(1)	(2)	(3)	(4)	(5)	(6)	(7)
MEXICO	431 207	236 779	-45,09	661 842	338 688	-48,83
ARGENTINA	457 607	1 100 303	140,45	921 254	1 834 857	99,17
BRAZIL	1 002 697	1 154 778	15,17	2 010 137	1 499 362	-25,41
COLOMBIA	48 936	0	-100,00	74 231	0	-100,00
PERU	9 048	21 901	142,05	35 944	51 158	42,33
UNITED KINGDOM	315 564	109 181	-65,40	448 443	143 870	-67,92
NETHERLANDS	87 364	20 608	-76,41	167 220	41 449	-75,21
FRANCE	0	22 068	-	0	28 293	-
GERMANY, FED. REP. OF	282 466	329 242	16,56	575 866	504 690	-12,36
BELGIUM	278 947	173 233	-37,90	468 908	246 177	-47,50
DENMARK	21 725	38 738	78,31	34 760	74 179	113,40
ITALY	407 640	913 935	124,20	697 737	1 399 780	100,62
SPAIN	66 905	59 074	-11,70	113 622	112 648	-0,86
PORTUGAL	115 155	216 277	87,81	189 273	291 113	53,81
POLAND	39 500	42 112	6,61	69 126	57 272	-17,15
ROMANIA	21 900	42 900	95,89	43 303	69 018	59,38
BULGARIA	107 476	125 310	16,59	165 696	169 352	2,21
SLOVENIA	9 421	0	-100,00	19 314	0	-100,00
RUSSIA FEDERATION	94 800	71 100	-25,00	137 460	85 320	-37,93
KAIN RAJUTAN	**1 738 913**	**1 433 195**	**-17,58**	**9 339 701**	**8 351 953**	**-10,58**
JAPAN	60 953	65 661	7,72	274 868	370 138	34,66
HONG KONG	35 126	3 167	-90,98	475 621	47 165	-90,08
KOREA, REPUBLIC OF	92 241	232 569	152,13	466 779	1 264 164	170,83
TAIWAN	4 587	1 095	-76,12	76 321	13 483	-82,33
TIONGKOK	40 457	13 363	-66,97	103 682	114 533	10,47
THAILAND	188 207	219 713	16,74	1 150 740	1 160 507	0,85
SINGAPORE	62 832	3 012	-95,21	120 590	30 812	-74,45
PHILIPPINES	21 331	28 492	33,57	196 284	391 144	99,27
MALAYSIA	150 590	17 292	-88,52	485 534	145 017	-70,13
MYANMAR	11 363	9 910	-12,79	54 584	78 963	44,66
CAMBODIA	113 908	77 623	-31,85	800 998	546 374	-31,79
BRUNEI DARUSSALAM	140	0	-100,00	14 884	0	-100,00
LAO PEOPLE'S DEM. REP.	66 204	14 471	-78,14	341 587	93 838	-72,53
VIET NAM	274 544	176 806	-35,60	1 909 363	1 205 150	-36,88
INDIA	0	328	-	0	1 944	-
PAKISTAN	3 535	0	-100,00	30 259	0	-100,00
BANGLADESH	29 342	81 258	176,93	211 105	551 805	161,39
SRI LANKA	50 135	31 061	-38,04	337 559	197 368	-41,53
SAUDI ARABIA	371	7 718	1 980,27	17 421	36 070	107,05
KUWAIT	0	9 204	-	0	46 152	-
JORDAN	0	4 232	-	0	29 478	-
LEBANON	1 119	0	-100,00	39 025	0	-100,00
UNITED ARAB EMIRATES	11 865	8 610	-27,43	114 714	83 312	-27,37
EGYPT	0	7 987	-	0	32 046	-
MADAGASCAR	0	2 124	-	0	9 390	-
SOUTH AFRICA	0	8 369	-	0	52 357	-
MAURITIUS	7 750	0	-100,00	13 250	0	-100,00
AUSTRALIA	77 218	14 762	-80,88	347 053	106 223	-69,39
NEW ZEALAND	6 607	7 559	14,41	36 325	47 666	31,22
EAST TIMOR	2 168	0	-100,00	693	0	-100,00
UNITED STATES	49 765	60 443	21,46	248 252	309 255	24,57
MEXICO	1 094	0	-100,00	9 594	0	-100,00
HONDURAS	2 805	4 102	46,24	31 211	49 338	58,08
SURINAME	0	1 304	-	0	7 417	-
CHILE	1 173	0	-100,00	14 376	0	-100,00
BRAZIL	6 105	28	-99,54	88 491	195	-99,78
COLOMBIA	10 260	14 078	37,21	54 254	70 489	29,92
ECUADOR	3 514	0	-100,00	40 891	0	-100,00
PERU	2 301	0	-100,00	11 799	0	-100,00
UNITED KINGDOM	1 153	1	-99,91	21 882	1	-100,00
NETHERLANDS	0	13 816	-	0	50 906	-
GERMANY, FED. REP. OF	22 700	67 735	198,39	76 137	222 810	192,64
BELGIUM	56 927	56 410	-0,91	185 522	281 252	51,60
SWEDEN	165	0	-100,00	2 178	0	-100,00
ITALY	88 722	98 561	11,09	367 369	467 202	27,18
SPAIN	2 390	0	-100,00	38 860	0	-100,00
PORTUGAL	0	8	-	0	166	-
POLAND	0	979	-	0	14 012	-
SLOVENIA	32 984	0	-100,00	101 245	0	-100,00
CZECH REPUBLIC	144 262	69 343	-51,93	428 401	223 812	-47,76
KAIN SULAMAN/BORDIR	**141 173**	**62 406**	**-55,79**	**6 695 985**	**1 008 158**	**-84,94**
JAPAN	500	451	-9,85	18 835	17 483	-7,18
HONG KONG	14 711	74	-99,50	11 695	3 058	-73,85
TIONGKOK	110	88	-20,32	4 828	16 164	234,80
THAILAND	13 945	11 635	-16,56	227 421	192 329	-15,43

http://www.bps.go.id

TABEL 6. PERKEMBANGAN EKSPOR INDONESIA MENURUT KOMODITI DAN NEGARA TUJUAN JANUARI 2015 DAN 2016

KOMODITI / NEGARA TUJUAN	BERAT BERSIH (KG)		PERUB	NILAI FOB (US $)		PERUB
	JANUARI 2015	JANUARI 2016	%	JANUARI 2015	JANUARI 2016	%
(1)	(2)	(3)	(4)	(5)	(6)	(7)
SINGAPORE	1 020	7 383	623,82	9 817	26 774	172,74
MALAYSIA	43 824	1 272	-97,10	4 614 116	19 309	-99,58
CAMBODIA	1 353	1 711	26,49	67 062	52 320	-21,98
INDIA	3 670	63	-98,30	57 467	2 147	-96,26
BANGLADESH	0	1 520	-	0	90 537	-
SRI LANKA	2 164	0	-100,00	234 663	0	-100,00
SAUDI ARABIA	4 014	4 417	10,03	265 375	53 868	-79,70
KUWAIT	887	683	-23,06	31 145	17 530	-43,72
LEBANON	885	0	-100,00	6 220	0	-100,00
YEMEN	4 022	3	-99,94	51 600	3	-99,99
UNITED ARAB EMIRATES	18 543	17 950	-3,20	502 010	170 623	-66,01
EGYPT	0	6 908	-	0	117 807	-
AUSTRALIA	0	241	-	0	7 612	-
EAST TIMOR	0	26	-	0	25	-
UNITED STATES	2	219	10 845,00	1	10 569	1 056 835,00
MEXICO	1 089	0	-100,00	29 056	0	-100,00
GUATEMALA	3 427	412	-87,98	62 488	9 447	-84,88
PANAMA	8 289	2 640	-68,15	101 268	42 083	-58,44
CHILE	2 767	0	-100,00	73 925	0	-100,00
BRAZIL	4 118	0	-100,00	121 923	0	-100,00
URUGUAY	482	0	-100,00	10 948	0	-100,00
PERU	1 668	0	-100,00	22 547	0	-100,00
EL SALVADOR	1 185	0	-100,00	16 420	0	-100,00
UNITED KINGDOM	0	30	-	0	1 419	-
NETHERLANDS	1	86	8 500,00	2	3 290	164 400,00
FRANCE	0	3 265	-	0	126 550	-
GERMANY, FED. REP. OF	2 236	0	-100,00	36 506	0	-100,00
ITALY	1 877	555	-70,45	36 563	11 477	-68,61
SPAIN	1 017	592	-41,84	19 264	11 062	-42,58
PORTUGAL	533	0	-100,00	18 026	0	-100,00
GREECE	0	161	-	0	4 161	-
POLAND	0	3	-	0	2	-
UKRAINE	2 785	0	-100,00	41 027	0	-100,00
LATVIA	49	21	-57,76	3 767	509	-86,50
SERAT TEKSTIL	**3 720 108**	**4 455 777**	**19,78**	**2 876 108**	**2 725 230**	**-5,25**
JAPAN	330 556	400 095	21,04	446 443	285 815	-35,98
HONG KONG	39 675	11	-99,97	100 959	93	-99,91
KOREA, REPUBLIC OF	0	350 460	-	0	52 567	-
TAIWAN	833 451	365 241	-56,18	773 790	282 343	-63,51
TIONGKOK	1 705 903	2 160 174	26,63	665 043	767 458	15,40
THAILAND	164 664	365 932	122,23	264 426	391 763	48,16
SINGAPORE	0	484	-	0	7 652	-
PHILIPPINES	100 002	59 558	-40,44	84 554	41 259	-51,20
MALAYSIA	122	170 582	139 721,60	830	97 678	11 668,47
BRUNEI DARUSSALAM	390	838	114,87	2 613	4 406	68,62
VIET NAM	343 324	61 491	-82,09	273 068	41 507	-84,80
INDIA	62 048	95 590	54,06	20 476	159 986	681,33
BANGLADESH	0	66 045	-	0	148 605	-
SAUDI ARABIA	0	100 000	-	0	162 694	-
UNITED ARAB EMIRATES	0	42	-	0	100	-
AUSTRALIA	1 750	0	-100,00	8 663	0	-100,00
UNITED STATES	0	9	-	0	1	-
CHILE	39 308	0	-100,00	69 690	0	-100,00
ECUADOR	0	19 000	-	0	25 340	-
NETHERLANDS	0	39 352	-	0	33 378	-
BELGIUM	0	121 814	-	0	98 669	-
SWITZERLAND	42	0	-100,00	189	0	-100,00
ITALY	0	20 018	-	0	32 721	-
RUSSIA FEDERATION	98 873	59 041	-40,29	165 364	91 196	-44,85
SUTRA	**17 017**	**548**	**-96,78**	**167 161**	**5 399**	**-96,77**
TIONGKOK	317	0	-100,00	2 396	0	-100,00
THAILAND	15 065	0	-100,00	162 849	0	-100,00
SINGAPORE	71	0	-100,00	436	0	-100,00
CAMBODIA	985	0	-100,00	985	0	-100,00
EAST TIMOR	538	0	-100,00	330	0	-100,00
UNITED STATES	39	121	209,13	159	2 296	1 344,10
NETHERLANDS	0	428	-	0	3 103	-
FRANCE	2	0	-100,00	6	0	-100,00
BARANG TEKSTIL LAINNYA	**12 218 721**	**11 924 907**	**-2,40**	**54 137 187**	**48 449 163**	**-10,51**
JAPAN	1 794 209	2 027 075	12,98	9 595 349	10 427 887	8,68
HONG KONG	55 273	51 166	-7,43	907 826	479 082	-47,23
KOREA, REPUBLIC OF	529 441	734 986	38,82	3 124 533	2 978 780	-4,66
TAIWAN	161 608	145 413	-10,02	857 706	889 514	3,71
TIONGKOK	960 237	998 968	4,03	4 253 608	1 637 718	-61,50

http://www.bps.go.id

TABEL 6. PERKEMBANGAN EKSPOR INDONESIA MENURUT KOMODITI DAN NEGARA TUJUAN JANUARI 2015 DAN 2016

KOMODITI / NEGARA TUJUAN	BERAT BERSIH (KG)		PERUB	NILAI FOB (US $)		PERUB
	JANUARI 2015	JANUARI 2016	%	JANUARI 2015	JANUARI 2016	%
(1)	(2)	(3)	(4)	(5)	(6)	(7)
MONGOLIA	5 880	0	-100,00	89 800	0	-100,00
PAPUA NEW GUINEA	5	5 200	103 900,00	6	3 794	63 140,00
THAILAND	279 559	278 027	-0,55	1 167 465	984 408	-15,68
SINGAPORE	234 961	167 197	-28,84	2 004 904	1 072 259	-46,52
PHILIPPINES	157 957	113 740	-27,99	371 168	304 907	-17,85
MALAYSIA	854 658	580 002	-32,14	1 675 334	1 563 975	-6,65
MYANMAR	8 401	118 511	1 310,68	93 190	311 725	234,50
CAMBODIA	50 768	4 972	-90,21	443 844	88 806	-79,99
BRUNEI DARUSSALAM	1 087	19 751	1 717,01	5 673	81 915	1 343,95
LAO PEOPLE'S DEM. REP.	0	75	-	0	1 347	-
NEPAL	16 047	164 814	927,07	43 026	348 531	710,05
VIET NAM	316 508	326 750	3,24	1 308 026	1 923 474	47,05
MALDIVES	4 531	28 956	539,06	66 658	108 405	62,63
INDIA	961 153	869 084	-9,58	3 173 321	2 892 368	-8,85
PAKISTAN	3 380	78 977	2 236,60	25 392	43 662	71,95
BANGLADESH	94 853	20 369	-78,53	262 409	124 386	-52,60
SRI LANKA	63 677	66 103	3,81	510 881	701 992	37,41
IRAQ	13 978	4	-99,97	41 860	46	-99,89
IRAN (ISLAMIC REPUBLIC OF)	0	45	-	0	762	-
SAUDI ARABIA	53 139	29 065	-45,30	1 179 155	198 854	-83,14
ISRAEL	53 684	54 197	0,96	114 335	90 760	-20,62
KUWAIT	1 515	105 222	6 845,36	19 091	683 771	3 481,64
LEBANON	0	297	-	0	594	-
YEMEN	10 473	0	-100,00	100 539	0	-100,00
OMAN	0	21 497	-	0	154 088	-
TURKEY	54 218	42 798	-21,06	888 260	450 309	-49,30
UNITED ARAB EMIRATES	200 214	329 341	64,49	2 395 742	2 686 347	12,13
QATAR	0	500	-	0	204	-
BAHRAIN	0	3 123	-	0	30 035	-
EGYPT	157	9 334	5 845,24	4 779	71 168	1 389,18
MOROCCO	0	11 320	-	0	61 129	-
ALGERIA	0	26 085	-	0	105 447	-
SUDAN	150	0	-100,00	116	0	-100,00
TANZANIA, UNITED REP. OF	0	15 070	-	0	20 459	-
MADAGASCAR	0	1	-	0	3	-
SOMALIA	25 800	23 660	-8,29	243 904	545 772	123,77
KENYA	10	37 524	375 135,60	4	74 176	1 854 302,50
REUNION	47	68	44,26	466	414	-11,18
MOZAMBIQUE	50	0	-100,00	49	0	-100,00
TOGO	8 288	8 597	3,73	47 888	45 964	-4,02
GHANA	521	0	-100,00	6 412	0	-100,00
CONGO	153	31	-79,74	1 491	17	-98,84
NIGERIA	100	15	-85,00	12	41	241,67
GABON	46	0	-100,00	1 138	0	-100,00
COTE D'IVOIRE	30	20	-33,33	38	22	-43,16
SENEGAL	55 432	17 782	-67,92	176 993	42 106	-76,21
MAURITANIA	48 718	0	-100,00	76 302	0	-100,00
SEYCHELLES	563	2 900	415,10	23 159	2 485	-89,27
UGANDA	21	0	-100,00	5	0	-100,00
SOUTH AFRICA	113 566	99 133	-12,71	492 749	582 278	18,17
MAURITIUS	120	48	-60,00	2 479	2 700	8,91
DEMOCRATIC REP. OF THE CONGO	18 379	0	-100,00	35 893	0	-100,00
AUSTRALIA	726 046	467 028	-35,68	2 444 533	1 589 727	-34,97
NEW ZEALAND	79 840	47 251	-40,82	348 461	156 798	-55,00
GUAM	75	0	-100,00	225	0	-100,00
NEW CALEDONIA	4 448	250	-94,38	22 038	7 300	-66,88
NORTHERN MARIANA ISLANDS	672	0	-100,00	1 502	0	-100,00
VANUATU	295	0	-100,00	5 480	0	-100,00
COOK ISLANDS	417	0	-100,00	585	0	-100,00
FIJI	686	0	-100,00	3 343	0	-100,00
TONGA	210	0	-100,00	3 847	0	-100,00
EAST TIMOR	181 420	95 094	-47,58	43 663	55 894	28,01
UNITED STATES	1 390 649	1 674 156	20,39	4 814 706	5 702 435	18,44
CANADA	143 068	159 960	11,81	384 931	446 145	15,90
MEXICO	131 333	51 400	-60,86	801 315	155 843	-80,55
HONDURAS	3 462	60	-98,26	56 711	1 811	-96,81
PANAMA	103 367	0	-100,00	152 174	0	-100,00
CUBA	0	28 540	-	0	57 839	-
SURINAME	0	35 934	-	0	53 046	-
CHILE	196	7	-96,43	2 604	234	-91,01
ARGENTINA	0	10	-	0	320	-
BRAZIL	1 609	49 683	2 987,84	31 783	220 142	592,64
COLOMBIA	8 397	0	-100,00	21 298	0	-100,00
URUGUAY	14 671	13 500	-7,98	36 802	27 092	-26,38
PERU	1 469	0	-100,00	7 601	0	-100,00
JAMAICA	45 357	43 762	-3,52	113 306	112 480	-0,73
PUERTO RICO	0	200	-	0	1 915	-

http://www.bps.go.id

TABEL 6. PERKEMBANGAN EKSPOR INDONESIA MENURUT KOMODITI DAN NEGARA TUJUAN JANUARI 2015 DAN 2016

KOMODITI / NEGARA TUJUAN	BERAT BERSIH (KG)		PERUB	NILAI FOB (US $)		PERUB
	JANUARI 2015	JANUARI 2016	%	JANUARI 2015	JANUARI 2016	%
(1)	(2)	(3)	(4)	(5)	(6)	(7)
BELIZE	0	668	-	0	1 182	-
DOMINICAN REPUBLIC	5 490	4 953	-9,77	164 728	102 017	-38,07
EL SALVADOR	0	509	-	0	12 088	-
COSTA RICA	0	35	-	0	225	-
ANTIGUA AND BARBUDA	55	178	223,64	1 317	1 651	25,38
DOMINICA	5 292	0	-100,00	56 231	0	-100,00
FRENCH POLYNESIA	3 179	848	-73,32	22 626	3 256	-85,61
MARTINIQUE	85	2 144	2 422,35	327	10 898	3 232,86
NETHERLANDS ANTILLES	13 871	24	-99,83	30 610	1 071	-96,50
TURKS AND CAICOS ISLANDS	0	30	-	0	250	-
GUADELOUPE	2 316	102	-95,60	17 468	1 764	-89,90
SAINT KITTS AND NEVIS	0	61	-	0	2 425	-
UNITED KINGDOM	227 896	122 152	-46,40	1 440 226	510 798	-64,53
NETHERLANDS	239 911	194 892	-18,76	645 434	633 566	-1,84
FRANCE	71 325	61 510	-13,76	286 608	385 963	34,67
GERMANY, FED. REP. OF	144 058	104 307	-27,59	1 282 253	974 014	-24,04
AUSTRIA	1 151	6 531	467,43	17 647	42 546	141,10
BELGIUM	410 610	269 910	-34,27	890 264	536 706	-39,71
SWITZERLAND	35 817	883	-97,53	178 981	18 126	-89,87
DENMARK	7 437	22 486	202,36	65 964	161 450	144,76
NORWAY	47 052	11 367	-75,84	512 218	136 385	-73,37
SWEDEN	35 033	61 198	74,69	335 539	501 291	49,40
FINLAND	2 187	6 759	209,06	14 110	79 844	465,87
IRELAND	37 699	10 640	-71,78	99 802	31 900	-68,04
ITALY	138 412	213 782	54,45	446 154	432 099	-3,15
SPAIN	186 325	158 648	-14,85	498 448	475 953	-4,51
PORTUGAL	14	123	778,57	177	2 806	1 485,40
GREECE	42 080	766	-98,18	267 075	10 794	-95,96
HUNGARY	98 352	59 701	-39,30	242 932	115 894	-52,29
POLAND	3 044	59 593	1 857,72	26 509	213 935	707,03
ROMANIA	38 001	18 300	-51,84	248 441	345 907	39,23
UKRAINE	3 767	49	-98,71	107 668	776	-99,28
UZBEKISTAN	14 725	14 725	0,00	55 100	53 200	-3,45
LITHUANIA	198 027	72 702	-63,29	408 313	117 456	-71,23
LATVIA	0	9 204	-	0	34 925	-
CROATIA	150	0	-100,00	1 050	0	-100,00
MALTA	9 362	0	-100,00	17 163	0	-100,00
SLOVAKIA	44	0	-100,00	543	0	-100,00
SLOVENIA	47 433	22 027	-53,56	101 340	33 988	-66,46
CZECH REPUBLIC	49 199	24 381	-50,44	87 510	35 358	-59,60
RUSSIA FEDERATION	48 070	84 070	74,89	436 525	1 018 745	133,38
PAKAIAN JADI (KONVEKSI) DARI TEKS	**29 164 172**	**31 018 303**	**6,36**	**514 644 934**	**527 352 577**	**2,47**
JAPAN	2 239 661	2 561 129	14,35	43 318 877	46 342 107	6,98
HONG KONG	159 495	187 968	17,85	4 113 363	4 237 646	3,02
KOREA, REPUBLIC OF	1 228 646	1 354 391	10,23	21 917 523	19 046 852	-13,10
TAIWAN	315 724	125 997	-60,09	4 985 775	1 861 921	-62,66
TIONGKOK	399 447	391 471	-2,00	10 526 553	10 672 445	1,39
MACAU	0	302	-	0	7 806	-
PAPUA NEW GUINEA	3 174	2 115	-33,36	8 356	20 988	151,18
THAILAND	82 605	111 881	35,44	929 689	1 804 722	94,12
SINGAPORE	289 371	288 719	-0,23	5 609 004	3 932 040	-29,90
PHILIPPINES	144 677	145 276	0,41	782 862	882 915	12,78
MALAYSIA	1 071 319	941 338	-12,13	8 157 239	9 801 142	20,15
MYANMAR	880	4 598	422,51	16 124	113 645	604,82
CAMBODIA	0	14 681	-	0	234 640	-
BRUNEI DARUSSALAM	13 428	7 216	-46,26	88 102	44 661	-49,31
LAO PEOPLE'S DEM. REP.	0	185	-	0	120	-
NEPAL	106 960	137 160	28,23	285 576	260 637	-8,73
VIET NAM	19 414	22 804	17,46	407 650	289 245	-29,05
MALDIVES	502	41	-91,83	27 131	4 611	-83,00
INDIA	36 727	58 773	60,03	522 243	557 414	6,73
PAKISTAN	52 334	12 860	-75,43	679 649	664 802	-2,18
BANGLADESH	2 504	18	-99,27	16 730	11	-99,93
SRI LANKA	46 040	35 642	-22,58	246 539	84 644	-65,67
IRAQ	0	132 252	-	0	1 134 757	-
IRAN (ISLAMIC REPUBLIC OF)	23 730	6 181	-73,95	164 360	120 558	-26,65
SAUDI ARABIA	115 348	155 527	34,83	1 263 412	2 513 868	98,97
ISRAEL	6 373	18 466	189,75	226 183	603 115	166,65
KUWAIT	96 130	47 755	-50,32	746 707	489 144	-34,49
JORDAN	286	6	-97,90	764	31	-95,94
LEBANON	225	62	-72,44	14 418	2 859	-80,17
PALESTINA	1 563	0	-100,00	62 776	0	-100,00
YEMEN	21 000	0	-100,00	125 975	0	-100,00
OMAN	0	5 838	-	0	215 450	-
SYRIA ARAB REPUBLIC	18	7	-60,17	1 411	622	-55,93
TURKEY	26 201	26 274	0,28	618 463	475 173	-23,17

http://www.bps.go.id

TABEL 6. PERKEMBANGAN EKSPOR INDONESIA MENURUT KOMODITI DAN NEGARA TUJUAN JANUARI 2015 DAN 2016

KOMODITI / NEGARA TUJUAN	BERAT BERSIH (KG)		PERUB	NILAI FOB (US $)		PERUB
	JANUARI 2015	JANUARI 2016	%	JANUARI 2015	JANUARI 2016	%
(1)	(2)	(3)	(4)	(5)	(6)	(7)
UNITED ARAB EMIRATES	1 113 853	930 938	-16,42	16 123 521	12 436 505	-22,87
QATAR	484	791	63,43	9 918	290	-97,08
BAHRAIN	2 608	0	-100,00	16 052	0	-100,00
CYPRUS	0	450	-	0	1	-
EGYPT	79 607	115 539	45,14	787 419	1 396 381	77,34
LIBYAN ARAB JAMAHIRIYA	0	13 446	-	0	101 282	-
MOROCCO	310	275	-11,29	10 023	6 058	-39,56
TUNISIA	641	0	-100,00	14 246	0	-100,00
ALGERIA	78 636	22 418	-71,49	620 262	188 433	-69,62
SUDAN	92 689	28 560	-69,19	807 218	306 200	-62,07
TANZANIA, UNITED REP. OF	253 615	329 997	30,12	151 352	393 623	160,07
MADAGASCAR	23 745	14 147	-40,42	1 209	1 488	23,04
SOMALIA	19 680	12 140	-38,31	593 270	65 725	-88,92
KENYA	8 950	14 000	56,42	158 516	87 700	-44,67
REUNION	438	618	41,10	14 491	6 685	-53,87
MOZAMBIQUE	60	180	200,00	80	36	-55,00
TOGO	263 839	368 335	39,61	168 033	294 992	75,56
GHANA	0	10 500	-	0	72 634	-
LIBERIA	0	70	-	0	250	-
GUINEA	70 090	68 110	-2,82	217 243	321 801	48,13
ANGOLA	24 542	29 215	19,04	170 520	165 000	-3,24
CONGO	136 872	68 463	-49,98	68 880	30 996	-55,00
CAMEROON	25 245	36 199	43,39	22 647	54 990	142,81
NIGERIA	500 089	571 825	14,34	649 064	753 139	16,03
GABON	0	53	-	0	40	-
COTE D'IVOIRE	94 300	93 859	-0,47	46 674	47 407	1,57
SENEGAL	216 798	271 418	25,19	177 539	211 801	19,30
MAURITANIA	8 832	0	-100,00	8 140	0	-100,00
BENIN	13 460	0	-100,00	17 879	0	-100,00
GAMBIA	9 653	0	-100,00	69 530	0	-100,00
SEYCHELLES	100	0	-100,00	375	0	-100,00
UGANDA	33 252	22 895	-31,15	47 997	142 935	197,80
SOUTH AFRICA	40 919	54 809	33,95	675 528	1 429 660	111,64
MAURITIUS	2 378	5 653	137,71	32 196	39 386	22,33
DEMOCRATIC REP. OF THE CONGO	23 400	0	-100,00	11 256	0	-100,00
AUSTRALIA	378 536	529 441	39,87	10 853 651	14 222 582	31,04
NEW ZEALAND	19 695	41 682	111,64	669 478	1 227 389	83,34
GUAM	547	742	35,65	17 569	7 695	-56,20
NEW CALEDONIA	2 073	1 422	-31,43	44 954	19 090	-57,53
NORTHERN MARIANA ISLANDS	141	0	-100,00	315	0	-100,00
VANUATU	221	160	-27,60	2 430	1 499	-38,33
COOK ISLANDS	112	497	343,75	1 110	1 145	3,14
FIJI	9 163	181	-98,03	120 404	531	-99,56
EAST TIMOR	52 297	35 576	-31,97	101 492	136 206	34,20
UNITED STATES	14 506 761	15 642 046	7,83	259 953 234	274 749 791	5,69
CANADA	498 422	683 222	37,08	10 802 705	12 035 255	11,41
MEXICO	152 839	97 493	-36,21	2 325 603	1 964 546	-15,53
GUATEMALA	0	2 927	-	0	3 925	-
PANAMA	33 866	16 828	-50,31	897 503	370 349	-58,74
SURINAME	3 300	0	-100,00	35 740	0	-100,00
CHILE	37 382	51 241	37,08	1 230 203	1 181 266	-3,98
VENEZUELA	696	0	-100,00	27 714	0	-100,00
ARGENTINA	22 564	7 763	-65,60	723 004	260 488	-63,97
BRAZIL	145 219	91 039	-37,31	2 419 670	1 678 398	-30,64
COLOMBIA	4 691	7 861	67,57	148 172	273 586	84,64
BOLIVIA	0	58	-	0	4 000	-
URUGUAY	1 513	1 462	-3,36	36 536	39 967	9,39
PARAGUAY	690	181	-73,71	20 921	7 439	-64,44
ECUADOR	47	82	75,36	2 526	2 893	14,54
PERU	18 299	18 495	1,07	449 213	475 924	5,95
BAHAMAS	0	85	-	0	133	-
PUERTO RICO	10 827	7 508	-30,65	149 595	97 679	-34,70
BELIZE	0	995	-	0	6 716	-
DOMINICAN REPUBLIC	0	449	-	0	6 981	-
EL SALVADOR	927	1 316	41,92	34 972	47 939	37,08
COSTA RICA	1 884	700	-62,85	21 554	4 107	-80,94
HAITI	0	5 638	-	0	136 551	-
BARBADOS	70	30	-57,14	729	1 931	164,88
ANTIGUA AND BARBUDA	75	0	-100,00	2 840	0	-100,00
FRENCH POLYNESIA	5 394	4 089	-24,19	73 577	48 052	-34,69
MARTINIQUE	0	901	-	0	8 039	-
NETHERLANDS ANTILLES	486	2	-99,59	20 041	270	-98,65
GUADELOUPE	520	809	55,48	3 708	4 056	9,37
SAINT KITTS AND NEVIS	0	194	-	0	11 999	-
U.S. VIRGIN ISLANDS	0	130	-	0	1 044	-
UNITED KINGDOM	565 755	689 887	21,94	15 179 373	16 338 038	7,63
NETHERLANDS	302 712	264 514	-12,62	9 134 651	7 196 191	-21,22

http://www.bps.go.id

TABEL 6. PERKEMBANGAN EKSPOR INDONESIA MENURUT KOMODITI DAN NEGARA TUJUAN JANUARI 2015 DAN 2016

KOMODITI / NEGARA TUJUAN	BERAT BERSIH (KG)		PERUB	NILAI FOB (US $)		PERUB
	JANUARI 2015	JANUARI 2016	%	JANUARI 2015	JANUARI 2016	%
(1)	(2)	(3)	(4)	(5)	(6)	(7)
FRANCE	165 893	153 259	-7,62	6 020 913	5 089 875	-15,46
GERMANY, FED. REP. OF	1 231 734	1 353 325	9,87	32 769 202	33 598 432	2,53
AUSTRIA	8 426	4 077	-51,61	383 908	195 281	-49,13
BELGIUM	358 325	464 776	29,71	9 205 430	12 176 886	32,28
SWITZERLAND	31 918	36 706	15,00	717 635	816 053	13,71
MONACO	245	0	-100,00	18 996	0	-100,00
DENMARK	30 093	29 712	-1,26	759 645	767 751	1,07
NORWAY	29 719	28 381	-4,50	593 915	616 637	3,83
SWEDEN	85 636	80 467	-6,04	1 948 220	1 883 829	-3,31
FINLAND	3 414	425	-87,55	71 655	12 535	-82,51
IRELAND	32 611	16 727	-48,71	756 500	456 602	-39,64
ITALY	232 586	155 309	-33,23	7 643 536	4 623 781	-39,51
SPAIN	240 517	338 027	40,54	3 875 115	4 185 669	8,01
PORTUGAL	7 648	435	-94,31	104 391	7 612	-92,71
GREECE	15 367	15 683	2,06	214 844	208 041	-3,17
HUNGARY	8 799	53	-99,39	325 546	296	-99,91
POLAND	170 085	161 940	-4,79	3 674 601	3 023 705	-17,71
ROMANIA	2	396	19 706,00	58	5 059	8 622,22
BULGARIA	2 827	2	-99,92	23 730	13	-99,94
BELARUS	310	0	-100,00	3 258	0	-100,00
KAZAKHSTAN	0	215	-	0	200	-
UKRAINE	1 116	2 999	168,74	28 977	67 330	132,36
LATVIA	1	2	132,00	55	16	-70,44
ESTONIA	1	2	132,00	28	8	-70,96
GEORGIA	0	150	-	0	100	-
CROATIA	5 474	8 054	47,12	130 829	117 616	-10,10
BOSNIA AND HERZEGOVINA	211	0	-100,00	17 440	0	-100,00
MALTA	3 967	0	-100,00	182 744	0	-100,00
SLOVAKIA	0	24	-	0	258	-
SLOVENIA	27 614	0	-100,00	627 397	0	-100,00
CZECH REPUBLIC	7 288	19 783	171,45	314 092	562 220	79,00
RUSSIA FEDERATION	39 950	55 694	39,41	1 114 839	1 342 666	20,44
SERBIA	1 804	2 197	21,76	57 716	44 383	-23,10
PAKAIAN JADI RAJUTAN	**4 185 710**	**3 796 328**	**-9,30**	**53 409 111**	**48 679 031**	**-8,86**
JAPAN	489 377	278 202	-43,15	6 632 155	4 133 099	-37,68
HONG KONG	13 517	11 933	-11,72	202 885	168 404	-17,00
KOREA, REPUBLIC OF	187 742	141 052	-24,87	2 682 564	1 452 586	-45,85
TAIWAN	8 534	5 919	-30,64	161 151	39 730	-75,35
TIONGKOK	65 440	23 752	-63,70	997 123	449 850	-54,89
MONGOLIA	66	0	-100,00	1 636	0	-100,00
THAILAND	1 449	3 765	159,82	23 700	22 465	-5,21
SINGAPORE	8 161	21 044	157,86	127 645	334 424	162,00
PHILIPPINES	5 579	578	-89,64	23 446	3 503	-85,06
MALAYSIA	2 850	30 884	983,64	32 660	351 963	977,66
VIET NAM	227	42	-81,34	5 443	179	-96,71
MALDIVES	34	0	-100,00	253	0	-100,00
INDIA	201	849	322,44	351	10 603	2 920,87
PAKISTAN	12 015	1	-99,99	175 536	18	-99,99
SAUDI ARABIA	2 103	22	-98,96	37 444	494	-98,68
ISRAEL	8 174	9 787	19,73	133 105	157 850	18,59
KUWAIT	28	706	2 421,43	42	4 027	9 487,10
TURKEY	6 813	1 251	-81,64	76 205	9 146	-88,00
UNITED ARAB EMIRATES	18 846	12 832	-31,91	125 543	146 440	16,65
EGYPT	0	88	-	0	432	-
MOROCCO	4	0	-100,00	83	0	-100,00
ALGERIA	21 473	0	-100,00	46 317	0	-100,00
SOMALIA	400	0	-100,00	20 000	0	-100,00
CAMEROON	67	0	-100,00	80	0	-100,00
UGANDA	48	0	-100,00	25	0	-100,00
SOUTH AFRICA	9 190	8 682	-5,53	36 049	32 756	-9,14
MAURITIUS	640	0	-100,00	760	0	-100,00
AUSTRALIA	39 454	101 728	157,84	835 465	1 673 403	100,30
NEW ZEALAND	893	6 465	624,00	15 637	88 936	468,75
EAST TIMOR	5	0	-100,00	32	0	-100,00
UNITED STATES	2 809 466	2 531 118	-9,91	33 714 165	33 365 742	-1,03
CANADA	91 728	420 985	358,95	846 684	3 435 966	305,81
MEXICO	21 740	9 787	-54,98	163 184	128 894	-21,01
PANAMA	360	303	-15,79	7 170	5 627	-21,52
CHILE	14 487	1 067	-92,63	128 571	14 288	-88,89
ARGENTINA	1 855	173	-90,66	60 279	8 866	-85,29
BRAZIL	17 938	11 025	-38,54	313 556	204 108	-34,91
COLOMBIA	21 037	131	-99,38	871 590	3 185	-99,63
URUGUAY	39	0	-100,00	707	0	-100,00
PERU	7 313	379	-94,81	310 336	3 069	-99,01
PUERTO RICO	2	0	-100,00	42	0	-100,00
UNITED KINGDOM	61 212	44 279	-27,66	931 777	730 887	-21,56

http://www.bps.go.id

TABEL 6. PERKEMBANGAN EKSPOR INDONESIA MENURUT KOMODITI DAN NEGARA TUJUAN JANUARI 2015 DAN 2016

KOMODITI / NEGARA TUJUAN	BERAT BERSIH (KG)		PERUB	NILAI FOB (US $)		PERUB
	JANUARI 2015	JANUARI 2016	%	JANUARI 2015	JANUARI 2016	%
(1)	(2)	(3)	(4)	(5)	(6)	(7)
NETHERLANDS	6 732	7 855	16,68	149 389	220 080	47,32
FRANCE	4 849	4 831	-0,37	114 069	115 481	1,24
GERMANY, FED. REP. OF	114 364	53 125	-53,55	1 988 431	870 505	-56,22
AUSTRIA	3 180	65	-97,94	16 654	3 069	-81,57
BELGIUM	30 290	13 907	-54,09	460 828	102 033	-77,86
SWITZERLAND	8 696	3 010	-65,39	89 030	24 716	-72,24
DENMARK	5 564	2 287	-58,90	88 210	31 765	-63,99
NORWAY	3 176	3 043	-4,19	36 542	29 159	-20,20
SWEDEN	6 280	3 860	-38,53	92 761	26 460	-71,48
IRELAND	0	839	-	0	20 548	-
ITALY	2 010	1 514	-24,66	94 298	27 041	-71,32
SPAIN	17 485	6 029	-65,52	128 078	47 974	-62,54
GREECE	0	307	-	0	9 279	-
VATICAN CITY STATE	2	0	-100,00	42	0	-100,00
POLAND	27 966	14 524	-48,06	333 850	146 521	-56,11
UKRAINE	55	1	-97,45	1 720	53	-96,93
CROATIA	568	678	19,33	6 487	7 186	10,77
RUSSIA FEDERATION	3 656	1 549	-57,62	63 649	15 010	-76,42
SERBIA	330	74	-77,56	3 677	1 212	-67,05
PERLENGKAPAN PAKAIAN DARI TEKST	**1 467 047**	**1 427 375**	**-2,70**	**11 049 572**	**10 530 709**	**-4,70**
JAPAN	183 515	225 393	22,82	2 360 109	2 245 428	-4,86
HONG KONG	1 842	7 702	318,13	32 738	77 733	137,44
KOREA, REPUBLIC OF	7 477	7 221	-3,43	322 134	239 240	-25,73
TAIWAN	692 162	614 422	-11,23	945 744	743 362	-21,40
TIONGKOK	1 337	1 518	13,57	64 530	43 938	-31,91
PAPUA NEW GUINEA	0	410	-	0	7 332	-
THAILAND	339	1 209	256,76	18 829	39 204	108,21
SINGAPORE	10 134	12 981	28,09	232 539	227 025	-2,37
PHILIPPINES	25	507	1 926,80	1 180	2 308	95,59
MALAYSIA	68 106	30 792	-54,79	884 315	532 647	-39,77
MYANMAR	100	7	-93,00	30	100	233,33
CAMBODIA	42	1	-97,62	329	4	-98,78
BRUNEI DARUSSALAM	1 104	0	-100,00	5 865	0	-100,00
NEPAL	0	152	-	0	396	-
VIET NAM	2 220	0	-100,00	27 137	0	-100,00
MALDIVES	197	366	85,79	13 863	13 092	-5,56
INDIA	15 397	4 920	-68,05	186 228	8 938	-95,20
PAKISTAN	14 791	21 728	46,90	54 188	203 664	275,85
SRI LANKA	5 657	5 576	-1,43	11 324	16 879	49,06
IRAQ	0	54	-	0	650	-
IRAN (ISLAMIC REPUBLIC OF)	1 773	64	-96,39	32 146	253	-99,21
SAUDI ARABIA	11 890	66 045	455,47	69 680	498 660	615,64
ISRAEL	13	65	398,08	1 565	2 850	82,11
KUWAIT	90	10	-88,89	22	956	4 246,05
OMAN	0	27	-	0	122	-
TURKEY	0	7	-	0	529	-
UNITED ARAB EMIRATES	7 205	17 582	144,02	108 862	84 659	-22,23
BAHRAIN	9 121	6 264	-31,32	24 686	13 400	-45,72
MOROCCO	0	7 989	-	0	26 057	-
TANZANIA, UNITED REP. OF	0	461	-	0	1 756	-
REUNION	210	0	-100,00	1 196	0	-100,00
MOZAMBIQUE	1	0	-100,00	7	0	-100,00
TOGO	0	14	-	0	36	-
NIGERIA	124	4 216	3 300,00	1 198	10 249	755,50
GABON	5	0	-100,00	63	0	-100,00
SENEGAL	0	1 680	-	0	3 000	-
SEYCHELLES	811	0	-100,00	2 182	0	-100,00
SOUTH AFRICA	348	1 363	291,59	15 476	46 077	197,73
MAURITIUS	223	138	-38,34	527	2 864	443,55
AUSTRALIA	16 119	6 471	-59,85	281 465	115 068	-59,12
NEW ZEALAND	1 047	2 535	142,15	13 598	37 331	174,54
GUAM	44	100	127,27	1 147	1 777	54,96
NEW CALEDONIA	147	30	-79,59	2 223	672	-69,77
VANUATU	257	0	-100,00	2 948	0	-100,00
FIJI	120	2 425	1 920,83	1 605	24 330	1 415,88
TONGA	22	0	-100,00	254	0	-100,00
EAST TIMOR	11 044	4 375	-60,38	16 223	36 254	123,47
UNITED STATES	212 207	200 314	-5,60	2 815 698	2 936 103	4,28
CANADA	39 191	10 398	-73,47	325 743	155 100	-52,39
MEXICO	164	11 744	7 060,98	3 877	81 502	2 002,20
PANAMA	55	77	40,67	1 569	5 742	265,95
CHILE	764	46	-94,04	21 547	1 639	-92,39
VENEZUELA	48	0	-100,00	4 860	0	-100,00
ARGENTINA	0	159	-	0	6 175	-
BRAZIL	0	15 063	-	0	50 718	-
COLOMBIA	414	0	-100,00	10 683	0	-100,00

http://www.bps.go.id

TABEL 6. PERKEMBANGAN EKSPOR INDONESIA MENURUT KOMODITI DAN NEGARA TUJUAN JANUARI 2015 DAN 2016

KOMODITI / NEGARA TUJUAN	BERAT BERSIH (KG)		PERUB	NILAI FOB (US $)		PERUB
	JANUARI 2015	JANUARI 2016	%	JANUARI 2015	JANUARI 2016	%
(1)	(2)	(3)	(4)	(5)	(6)	(7)
BOLIVIA	0	27	-	0	1 985	-
URUGUAY	18	0	-100,00	331	0	-100,00
PARAGUAY	0	7	-	0	529	-
ECUADOR	367	21	-94,26	17 064	371	-97,82
PERU	0	58	-	0	1 392	-
PUERTO RICO	35	206	488,57	274	5 860	2 038,78
DOMINICAN REPUBLIC	0	8 001	-	0	61 917	-
EL SALVADOR	0	1 624	-	0	4 025	-
COSTA RICA	15	400	2 566,67	2 252	1 654	-26,54
FRENCH POLYNESIA	728	1 346	84,89	3 383	3 919	15,83
MARTINIQUE	115	152	32,17	57	115	101,82
NETHERLANDS ANTILLES	0	30	-	0	1 113	-
GUADELOUPE	225	50	-77,78	18	274	1 423,33
SAINT KITTS AND NEVIS	0	30	-	0	2 219	-
U.S. VIRGIN ISLANDS	0	10	-	0	176	-
UNITED KINGDOM	20 583	17 127	-16,79	415 625	550 407	32,43
NETHERLANDS	1 716	2 113	23,14	69 565	118 708	70,64
FRANCE	51 600	47 682	-7,59	527 476	431 599	-18,18
GERMANY, FED. REP. OF	16 033	18 814	17,34	353 331	352 184	-0,32
AUSTRIA	161	171	5,90	8 658	13 634	57,47
BELGIUM	659	1 517	130,16	18 366	29 480	60,51
SWITZERLAND	298	148	-50,34	9 056	5 136	-43,29
DENMARK	10	37	270,00	242	1 029	325,08
NORWAY	8	2	-75,00	141	14	-90,07
SWEDEN	7 024	1 811	-74,22	50 803	79 819	57,11
FINLAND	2 349	0	-100,00	23 532	0	-100,00
IRELAND	0	1	-	0	18	-
ITALY	26 982	11 092	-58,89	285 588	121 751	-57,37
SPAIN	16 911	3 128	-81,50	285 171	64 402	-77,42
PORTUGAL	1 571	45	-97,14	21 838	445	-97,96
GREECE	1 556	1 965	26,28	19 907	72 464	264,01
HUNGARY	0	125	-	0	120	-
UKRAINE	0	11 022	-	0	34 229	-
LITHUANIA	181	0	-100,00	14 762	0	-100,00
CROATIA	0	745	-	0	2 030	-
SLOVENIA	0	15	-	0	1 070	-
CZECH REPUBLIC	0	170	-	0	1 506	-
RUSSIA FEDERATION	0	3 064	-	0	19 298	-
KAOS KAKI RAJUTAN DAN SEJENISNY	**724 247**	**1 198 127**	**65,43**	**9 599 015**	**12 158 711**	**26,67**
JAPAN	78 426	76 086	-2,98	1 310 765	1 388 014	5,89
HONG KONG	2 139	2 574	20,35	28 797	40 088	39,21
KOREA, REPUBLIC OF	461	3 550	670,10	6 418	90 189	1 305,25
TAIWAN	76	1 097	1 343,83	1 053	17 989	1 608,39
TIONGKOK	8 438	13 299	57,61	102 292	215 160	110,34
THAILAND	1 378	610	-55,72	23 935	10 328	-56,85
SINGAPORE	1 176	4 556	287,39	14 788	52 892	257,67
PHILIPPINES	1 099	1 029	-6,37	17 555	18 180	3,56
MALAYSIA	4 738	1 897	-59,96	40 508	15 176	-62,54
VIET NAM	452	0	-100,00	8 998	0	-100,00
MALDIVES	45	0	-100,00	2 754	0	-100,00
INDIA	0	833	-	0	13 562	-
TURKEY	4 074	4 910	20,52	55 957	81 158	45,04
UNITED ARAB EMIRATES	10 467	5 457	-47,87	52 758	81 108	53,74
SOUTH AFRICA	5 912	1 829	-69,07	90 728	21 288	-76,54
AUSTRALIA	3 517	5 374	52,80	60 235	106 756	77,23
NEW ZEALAND	0	267	-	0	2 941	-
EAST TIMOR	307	0	-100,00	1 871	0	-100,00
UNITED STATES	21 024	29 707	41,30	299 990	427 402	42,47
CANADA	7 714	274 754	3 461,75	93 402	96 850	3,69
MEXICO	1 456	3 777	159,41	22 932	58 129	153,48
CHILE	1 475	3 557	141,15	19 556	41 750	113,49
BRAZIL	19 624	4 161	-78,79	311 199	41 064	-86,80
PERU	842	1 639	94,61	11 386	18 910	66,08
UNITED KINGDOM	28 428	67 414	137,14	363 924	774 725	112,88
NETHERLANDS	0	22 665	-	0	248 810	-
FRANCE	68 041	120 996	77,83	756 723	1 498 402	98,01
GERMANY, FED. REP. OF	264 304	338 873	28,21	3 402 326	4 126 742	21,29
AUSTRIA	3 013	6 083	101,89	34 673	66 465	91,69
BELGIUM	36 434	36 238	-0,54	533 388	498 400	-6,56
SWITZERLAND	20 706	21 905	5,79	285 616	293 672	2,82
DENMARK	14 043	10 463	-25,49	167 431	116 344	-30,51
NORWAY	11 212	9 102	-18,82	135 405	109 965	-18,79
SWEDEN	16 566	10 434	-37,01	211 606	131 531	-37,84
IRELAND	8 595	0	-100,00	84 856	0	-100,00
ITALY	4 475	19 323	331,80	62 342	239 010	283,39
SPAIN	28 724	45 075	56,93	370 732	549 462	48,21

http://www.bps.go.id

TABEL 6. PERKEMBANGAN EKSPOR INDONESIA MENURUT KOMODITI DAN NEGARA TUJUAN JANUARI 2015 DAN 2016

KOMODITI / NEGARA TUJUAN	BERAT BERSIH (KG)		PERUB	NILAI FOB (US $)		PERUB
	JANUARI 2015	JANUARI 2016	%	JANUARI 2015	JANUARI 2016	%
(1)	(2)	(3)	(4)	(5)	(6)	(7)
PORTUGAL	0	837	-	0	7 998	-
POLAND	29 282	30 871	5,43	420 687	455 517	8,28
ROMANIA	0	6 242	-	0	70 708	-
CROATIA	1 694	1 112	-34,37	22 489	15 208	-32,38
SLOVENIA	0	777	-	0	8 085	-
RUSSIA FEDERATION	12 997	7 959	-38,76	156 782	98 266	-37,32
SERBIA	893	797	-10,74	12 158	10 469	-13,89
PAKAIAN JADI DAN PERLENGKAPANN'	**42 338**	**30 351**	**-28,31**	**731 683**	**487 935**	**-33,31**
JAPAN	147	146	-0,68	16 235	1 447	-91,09
HONG KONG	45	15	-67,78	177	3 168	1 689,69
KOREA, REPUBLIC OF	792	1 444	82,30	23 539	31 575	34,14
TIONGKOK	28	2	-92,86	661	2	-99,70
THAILAND	171	75	-56,21	32 419	6 347	-80,42
SINGAPORE	11 230	8 845	-21,24	45 674	30 966	-32,20
PHILIPPINES	78	13	-83,01	2 019	567	-71,92
MALAYSIA	23	0	-100,00	454	0	-100,00
MYANMAR	328	0	-100,00	3 556	0	-100,00
MALDIVES	0	167	-	0	8 618	-
PAKISTAN	0	2	-	0	24	-
TURKEY	340	0	-100,00	33 875	0	-100,00
UNITED ARAB EMIRATES	337	24	-92,88	3 638	618	-83,01
MOROCCO	82	0	-100,00	1 539	0	-100,00
NIGERIA	50	1 467	2 834,00	2 086	1 150	-44,87
AUSTRALIA	392	354	-9,69	5 064	5 907	16,64
NEW ZEALAND	14	0	-100,00	303	0	-100,00
EAST TIMOR	3 745	846	-77,41	6 905	1 050	-84,79
UNITED STATES	18 804	10 111	-46,23	187 040	163 716	-12,47
CANADA	20	62	210,00	2 720	7 333	169,59
MEXICO	6	52	766,67	310	915	195,16
BELIZE	0	4	-	0	2	-
COSTA RICA	121	0	-100,00	1 882	0	-100,00
FRENCH POLYNESIA	0	10	-	0	47	-
NETHERLANDS ANTILLES	53	0	-100,00	1 692	0	-100,00
UNITED KINGDOM	70	119	70,00	1 701	6 162	262,24
NETHERLANDS	24	1 006	4 093,67	2 782	14 180	409,71
FRANCE	3 491	1 554	-55,48	240 988	104 617	-56,59
GERMANY, FED. REP. OF	507	2 259	345,46	24 652	65 828	167,03
BELGIUM	45	2	-96,40	5 629	10	-99,82
DENMARK	50	6	-88,00	525	2 146	308,82
NORWAY	0	47	-	0	1 741	-
ITALY	373	211	-43,43	71 314	22 253	-68,80
SPAIN	599	1 115	86,14	6 927	3 379	-51,23
GREECE	75	59	-22,00	2 480	3 260	31,43
CROATIA	0	335	-	0	909	-
CZECH REPUBLIC	298	0	-100,00	2 897	0	-100,00
SEPATU OLAHRAGA	**9 868 558**	**10 013 368**	**1,47**	**199 496 315**	**184 399 591**	**-7,57**
JAPAN	586 422	707 159	20,59	13 296 032	14 663 470	10,28
HONG KONG	64 386	55 991	-13,04	1 335 241	1 110 918	-16,80
KOREA, REPUBLIC OF	286 148	281 826	-1,51	5 359 259	6 087 287	13,58
TAIWAN	55 236	45 810	-17,07	973 693	670 064	-31,18
TIONGKOK	726 315	876 515	20,68	16 140 821	19 022 110	17,85
THAILAND	31 251	33 761	8,03	628 102	715 249	13,87
SINGAPORE	30 531	22 626	-25,89	799 737	558 476	-30,17
PHILIPPINES	37 135	40 817	9,92	703 312	610 524	-13,19
MALAYSIA	45 209	36 053	-20,25	926 463	590 465	-36,27
MYANMAR	2	0	-100,00	32	0	-100,00
BRUNEI DARUSSALAM	0	286	-	0	598	-
VIET NAM	2 846	14 307	402,69	54 740	152 874	179,27
MALDIVES	216	383	77,48	6 675	5 001	-25,08
INDIA	43 463	14 067	-67,63	639 166	301 488	-52,83
ISRAEL	20 648	40 416	95,74	393 608	941 916	139,30
KUWAIT	0	7 113	-	0	79 674	-
LEBANON	785	1 173	49,49	13 917	15 223	9,38
TURKEY	14 158	22 728	60,53	308 849	521 691	68,91
UNITED ARAB EMIRATES	78 570	85 899	9,33	1 567 835	1 666 725	6,31
CYPRUS	1 251	0	-100,00	53 581	0	-100,00
EGYPT	3 783	2 152	-43,12	65 964	34 683	-47,42
MOROCCO	230	1 472	540,00	5 550	28 685	416,84
TUNISIA	1 021	88	-91,38	21 989	2 270	-89,67
ALGERIA	2 787	2 063	-26,00	60 312	36 568	-39,37
NIGERIA	96	0	-100,00	1 250	0	-100,00
GABON	0	263	-	0	5 324	-
SEYCHELLES	0	40	-	0	502	-
SWAZILAND	460	0	-100,00	10 816	0	-100,00
SOUTH AFRICA	87 846	73 104	-16,78	1 721 325	1 357 885	-21,11

http://www.bps.go.id

TABEL 6. PERKEMBANGAN EKSPOR INDONESIA MENURUT KOMODITI DAN NEGARA TUJUAN JANUARI 2015 DAN 2016

KOMODITI / NEGARA TUJUAN	BERAT BERSIH (KG)		PERUB	NILAI FOB (US $)		PERUB
	JANUARI 2015	JANUARI 2016	%	JANUARI 2015	JANUARI 2016	%
(1)	(2)	(3)	(4)	(5)	(6)	(7)
MAURITIUS	0	132	-	0	2 897	-
AUSTRALIA	109 335	82 158	-24,86	2 287 178	1 732 794	-24,24
NEW ZEALAND	10 073	14 322	42,18	246 874	300 809	21,85
FIJI	202	899	344,88	3 297	16 691	406,25
EAST TIMOR	54 547	3 570	-93,46	85 996	2 412	-97,20
UNITED STATES	3 205 950	3 410 626	6,38	65 804 308	56 275 253	-14,48
CANADA	132 515	167 446	26,36	2 903 739	3 321 061	14,37
MEXICO	238 519	183 871	-22,91	4 922 371	3 362 517	-31,69
PANAMA	59 113	37 322	-36,86	1 462 571	699 901	-52,15
CHILE	83 641	137 279	64,13	1 929 465	2 460 632	27,53
ARGENTINA	62 268	41 991	-32,56	1 426 466	667 226	-53,23
BRAZIL	353 143	148 495	-57,95	8 576 523	3 230 514	-62,33
COLOMBIA	23 949	31 778	32,69	500 275	580 770	16,09
URUGUAY	24 439	20 450	-16,32	528 001	415 469	-21,31
PARAGUAY	1 120	6 407	472,08	28 715	105 094	265,99
ECUADOR	721	2 296	218,42	17 347	28 215	62,65
PERU	34 684	87 937	153,54	769 761	1 545 078	100,72
PUERTO RICO	487	296	-39,28	13 301	7 280	-45,27
COSTA RICA	2 487	105	-95,79	58 730	1 719	-97,07
UNITED KINGDOM	550 009	415 953	-24,37	9 443 442	7 461 486	-20,99
NETHERLANDS	191 097	263 202	37,73	4 289 848	5 337 198	24,41
FRANCE	222 493	155 041	-30,32	4 315 043	2 471 690	-42,72
GERMANY, FED. REP. OF	511 798	523 200	2,23	10 827 532	10 817 010	-0,10
AUSTRIA	953	5 271	453,08	12 589	72 236	473,80
BELGIUM	1 312 094	1 457 969	11,12	23 520 838	26 884 792	14,30
SWITZERLAND	17 085	14 465	-15,33	331 937	322 454	-2,86
DENMARK	41 650	12 924	-68,97	991 868	345 521	-65,16
NORWAY	6 172	2 074	-66,39	185 688	46 853	-74,77
SWEDEN	17 331	21 376	23,34	442 550	514 684	16,30
FINLAND	5 585	9 710	73,86	127 353	221 320	73,78
IRELAND	8 356	1 226	-85,33	148 433	26 518	-82,13
ITALY	272 911	245 505	-10,04	4 672 091	3 195 506	-31,60
SPAIN	104 599	37 388	-64,26	1 813 791	636 252	-64,92
PORTUGAL	281	6	-97,86	7 494	46	-99,39
GREECE	12 113	10 921	-9,84	202 814	283 947	40,00
HUNGARY	682	0	-100,00	23 171	0	-100,00
POLAND	16 629	13 687	-17,69	290 649	227 982	-21,56
BULGARIA	578	270	-53,29	15 495	5 739	-62,96
UKRAINE	5 937	6 529	9,97	139 323	150 763	8,21
CROATIA	0	372	-	0	8 724	-
MALTA	247	0	-100,00	2 094	0	-100,00
SLOVAKIA	6 074	4 752	-21,77	116 583	92 704	-20,48
CZECH REPUBLIC	5 208	4 069	-21,87	88 301	64 948	-26,45
RUSSIA FEDERATION	40 688	63 966	57,21	834 201	1 275 220	52,87
SEPATU TEKNIK LAPANGAN/KEPERLU	**4 857 602**	**6 043 558**	**24,41**	**96 657 766**	**113 954 326**	**17,89**
JAPAN	311 497	477 459	53,28	6 102 785	8 059 461	32,06
HONG KONG	23 860	48 370	102,73	538 971	992 411	84,13
KOREA, REPUBLIC OF	249 475	381 528	52,93	5 925 517	7 278 788	22,84
TAIWAN	31 193	56 360	80,68	659 528	1 177 178	78,49
TIONGKOK	406 786	407 351	0,14	9 351 525	8 350 966	-10,70
MONGOLIA	828	0	-100,00	26 372	0	-100,00
PAPUA NEW GUINEA	0	11 748	-	0	119 509	-
THAILAND	24 591	30 212	22,86	357 161	511 501	43,21
SINGAPORE	411 531	363 888	-11,58	4 908 535	4 141 277	-15,63
PHILIPPINES	2 459	22 605	819,26	49 201	390 487	693,66
MALAYSIA	18 384	36 008	95,87	406 333	697 491	71,66
CAMBODIA	1 680	0	-100,00	23 564	0	-100,00
BRUNEI DARUSSALAM	1 590	1 621	1,98	20 434	20 434	0,00
VIET NAM	7 111	15 293	115,06	146 044	258 078	76,71
MALDIVES	216	0	-100,00	4 375	0	-100,00
INDIA	3 302	6 510	97,14	58 627	110 675	88,78
IRAN (ISLAMIC REPUBLIC OF)	0	2 611	-	0	75 166	-
ISRAEL	25 420	10 317	-59,41	427 734	230 298	-46,16
KUWAIT	0	8 081	-	0	63 672	-
LEBANON	0	961	-	0	23 480	-
OMAN	0	966	-	0	11 711	-
TURKEY	10 194	1 359	-86,67	232 481	25 424	-89,06
UNITED ARAB EMIRATES	38 390	6 074	-84,18	831 372	136 825	-83,54
QATAR	2 662	0	-100,00	30 782	0	-100,00
CYPRUS	0	3 127	-	0	92 506	-
EGYPT	431	828	92,17	9 526	16 896	77,37
MADAGASCAR	693	0	-100,00	14 755	0	-100,00
MOZAMBIQUE	0	800	-	0	2 999	-
SOUTH AFRICA	25 778	55 394	114,89	377 113	811 141	115,09
AUSTRALIA	219 267	282 813	28,98	4 502 512	5 914 332	31,36
NEW ZEALAND	18 989	19 102	0,60	413 860	392 785	-5,09

http://www.bps.go.id

TABEL 6. PERKEMBANGAN EKSPOR INDONESIA MENURUT KOMODITI DAN NEGARA TUJUAN JANUARI 2015 DAN 2016

KOMODITI / NEGARA TUJUAN	BERAT BERSIH (KG)		PERUB	NILAI FOB (US $)		PERUB
	JANUARI 2015	JANUARI 2016	%	JANUARI 2015	JANUARI 2016	%
(1)	(2)	(3)	(4)	(5)	(6)	(7)
NAURU	0	889	-	0	13 076	-
EAST TIMOR	2 520	1 560	-38,10	3 346	833	-75,10
UNITED STATES	738 889	1 173 175	58,78	15 445 277	23 005 323	48,95
CANADA	31 359	84 060	168,06	681 364	1 810 925	165,78
MEXICO	24 579	43 797	78,19	462 059	929 286	101,12
PANAMA	15 849	4 493	-71,65	280 615	120 010	-57,23
CHILE	14 209	31 431	121,20	338 830	724 595	113,85
ARGENTINA	27 858	36 219	30,01	731 111	833 774	14,04
BRAZIL	43 808	32 209	-26,48	827 050	522 634	-36,81
COLOMBIA	9 331	16 595	77,85	149 336	261 503	75,11
URUGUAY	1 784	2 391	34,04	39 497	57 182	44,78
PARAGUAY	998	0	-100,00	20 817	0	-100,00
ECUADOR	0	842	-	0	11 839	-
PERU	4 254	11 347	166,74	89 377	193 900	116,95
EL SALVADOR	0	319	-	0	4 786	-
COSTA RICA	15	0	-100,00	221	0	-100,00
NETHERLANDS ANTILLES	0	1 949	-	0	61 288	-
UNITED KINGDOM	507 427	474 621	-6,47	9 491 387	7 596 027	-19,97
NETHERLANDS	225 750	209 914	-7,02	5 071 665	4 852 380	-4,32
FRANCE	82 429	128 072	55,37	1 493 998	3 048 402	104,04
GERMANY, FED. REP. OF	591 719	599 750	1,36	10 322 471	9 934 707	-3,76
AUSTRIA	2 024	1 698	-16,11	59 101	36 816	-37,71
BELGIUM	33 356	222 353	566,61	715 941	4 338 597	506,00
SWITZERLAND	2 107	1 896	-9,99	44 075	42 622	-3,30
DENMARK	175 871	111 825	-36,42	5 029 500	3 078 843	-38,78
NORWAY	30	3 396	11 218,80	180	61 040	33 810,87
SWEDEN	31 153	22 782	-26,87	385 284	492 367	27,79
FINLAND	27 445	28 752	4,76	764 438	596 785	-21,93
IRELAND	110	2 104	1 812,76	6 110	48 442	692,84
ITALY	187 973	250 139	33,07	4 100 064	4 631 968	12,97
SPAIN	110 386	38 014	-65,56	1 751 535	620 121	-64,60
PORTUGAL	15	0	-100,00	813	0	-100,00
GREECE	844	2 536	200,42	12 103	45 338	274,60
HUNGARY	23	9 088	39 412,61	1 255	150 672	11 905,71
POLAND	20 389	108 514	432,22	587 317	2 914 907	396,31
UKRAINE	2 354	1 667	-29,19	31 806	19 913	-37,39
LATVIA	0	596	-	0	12 867	-
CROATIA	3 856	0	-100,00	39 627	0	-100,00
SLOVAKIA	0	1 302	-	0	26 546	-
SLOVENIA	10 815	10 421	-3,64	218 634	148 371	-32,14
CZECH REPUBLIC	14 552	2 258	-84,48	297 407	18 266	-93,86
RUSSIA FEDERATION	69 410	119 198	71,73	1 685 702	2 781 881	65,03
SERBIA	5 784	0	-100,00	59 346	0	-100,00
ALAS KAKI UNTUK KEPERLUAN SEHAF	**5 152 369**	**5 339 863**	**3,64**	**99 171 823**	**97 507 186**	**-1,68**
JAPAN	590 587	662 887	12,24	9 731 566	10 285 875	5,70
HONG KONG	83 932	29 643	-64,68	1 692 801	586 881	-65,33
KOREA, REPUBLIC OF	165 709	138 646	-16,33	3 833 157	2 942 603	-23,23
TAIWAN	55 649	83 643	50,30	631 226	929 421	47,24
TIONGKOK	311 658	564 511	81,13	6 436 041	11 080 316	72,16
MONGOLIA	29	0	-100,00	739	0	-100,00
THAILAND	44 343	32 424	-26,88	1 394 738	1 446 772	3,73
SINGAPORE	41 081	37 366	-9,04	833 592	692 808	-16,89
PHILIPPINES	35 753	22 032	-38,38	101 123	240 026	137,36
MALAYSIA	15 790	18 904	19,72	166 771	269 293	61,47
MYANMAR	88	0	-100,00	2 210	0	-100,00
CAMBODIA	1 278	26 957	2 009,30	8 094	530 990	6 460,29
BRUNEI DARUSSALAM	642	0	-100,00	3 994	0	-100,00
NEPAL	772	189	-75,52	2 325	1 106	-52,43
VIET NAM	59 991	11 654	-80,57	813 638	191 954	-76,41
MALDIVES	100	1 401	1 301,00	550	6 210	1 029,02
INDIA	33 780	30 167	-10,70	380 446	414 351	8,91
PAKISTAN	0	4 056	-	0	84 348	-
ISRAEL	30 193	33 387	10,58	671 965	522 195	-22,29
LEBANON	1 553	0	-100,00	21 706	0	-100,00
TURKEY	34 735	3 321	-90,44	549 794	73 845	-86,57
UNITED ARAB EMIRATES	42 944	26 529	-38,22	854 358	432 931	-49,33
BAHRAIN	13	0	-100,00	1 294	0	-100,00
CYPRUS	0	356	-	0	7 099	-
EGYPT	1 052	104	-90,08	22 536	3 989	-82,30
MOROCCO	4 785	71	-98,52	63 131	603	-99,04
TUNISIA	1 830	0	-100,00	27 835	0	-100,00
ALGERIA	22 391	5 685	-74,61	267 366	86 026	-67,82
TANZANIA, UNITED REP. OF	4 310	950	-77,96	968	756	-21,90
MADAGASCAR	3 025	1 635	-45,95	178	345	93,82
KENYA	6 368	3 132	-50,81	40 812	64 933	59,10
REUNION	722	0	-100,00	7 128	0	-100,00

http://www.bps.go.id

TABEL 6. PERKEMBANGAN EKSPOR INDONESIA MENURUT KOMODITI DAN NEGARA TUJUAN JANUARI 2015 DAN 2016

KOMODITI / NEGARA TUJUAN	BERAT BERSIH (KG)		PERUB	NILAI FOB (US $)		PERUB
	JANUARI 2015	JANUARI 2016	%	JANUARI 2015	JANUARI 2016	%
(1)	(2)	(3)	(4)	(5)	(6)	(7)
TOGO	13	0	-100,00	32	0	-100,00
GUINEA	650	448	-31,08	3 444	975	-71,69
ANGOLA	0	46 800	-	0	26 928	-
NIGERIA	0	101	-	0	226	-
SEYCHELLES	3	0	-100,00	150	0	-100,00
UGANDA	0	5 004	-	0	47 402	-
SOUTH AFRICA	35 450	48 912	37,97	604 020	844 116	39,75
ZAMBIA	9 420	0	-100,00	63 405	0	-100,00
MAURITIUS	383	7 093	1 751,98	6 559	14 529	121,51
AUSTRALIA	113 255	46 100	-59,30	2 321 235	1 139 201	-50,92
NEW ZEALAND	8 385	17 798	112,26	183 714	282 450	53,74
GUAM	15	25	66,67	106	200	88,32
NEW CALEDONIA	110	0	-100,00	7 075	0	-100,00
EAST TIMOR	47 766	75 572	58,21	118 865	168 116	41,43
UNITED STATES	1 329 254	1 659 777	24,87	26 115 809	30 593 139	17,14
CANADA	65 229	77 540	18,87	1 276 776	1 357 188	6,30
MEXICO	70 633	81 743	15,73	1 351 105	1 475 320	9,19
PANAMA	112 955	19 517	-82,72	2 032 356	332 047	-83,66
CHILE	19 238	32 386	68,34	436 395	618 575	41,75
VENEZUELA	4 529	0	-100,00	62 355	0	-100,00
ARGENTINA	105 358	70 297	-33,28	2 479 183	1 436 260	-42,07
BRAZIL	86 114	67 398	-21,73	2 504 656	1 486 843	-40,64
COLOMBIA	6 471	8 344	28,95	149 262	169 414	13,50
URUGUAY	6 476	11 333	75,01	88 876	218 847	146,24
PARAGUAY	0	1 781	-	0	31 434	-
ECUADOR	362	123	-65,91	9 983	3 200	-67,95
PERU	23 098	21 736	-5,89	291 461	354 177	21,52
PUERTO RICO	590	0	-100,00	6 713	0	-100,00
EL SALVADOR	0	266	-	0	4 928	-
COSTA RICA	2 230	0	-100,00	58 930	0	-100,00
BARBADOS	0	10	-	0	12	-
NETHERLANDS ANTILLES	54	0	-100,00	8 321	0	-100,00
NORFOLK ISLANDS	9 951	0	-100,00	181 715	0	-100,00
GUADELOUPE	190	0	-100,00	1 577	0	-100,00
UNITED KINGDOM	193 377	161 589	-16,44	3 637 579	2 626 754	-27,79
NETHERLANDS	181 987	210 546	15,69	3 981 595	3 758 539	-5,60
FRANCE	85 704	65 078	-24,07	1 452 916	1 125 603	-22,53
GERMANY, FED. REP. OF	249 129	169 387	-32,01	5 049 029	3 930 293	-22,16
AUSTRIA	681	5 616	724,61	21 311	240 889	1 030,35
BELGIUM	372 962	281 461	-24,53	5 622 264	4 718 010	-16,08
SWITZERLAND	6 526	2 586	-60,38	96 847	50 210	-48,15
MONACO	0	1 560	-	0	28 357	-
DENMARK	31 204	38 486	23,34	1 106 823	1 164 488	5,21
NORWAY	187	0	-100,00	3 033	0	-100,00
SWEDEN	13 224	18 097	36,85	264 174	463 307	75,38
FINLAND	26 631	13 796	-48,19	857 192	440 726	-48,58
IRELAND	0	309	-	0	4 158	-
ITALY	109 228	104 896	-3,97	1 978 099	2 101 320	6,23
SPAIN	66 945	18 489	-72,38	1 491 960	337 090	-77,41
PORTUGAL	43 459	26 915	-38,07	2 595 870	1 592 921	-38,64
GREECE	11 540	7 608	-34,07	237 583	196 856	-17,14
HUNGARY	12 266	6 788	-44,66	236 960	111 871	-52,79
POLAND	27 651	8 710	-68,50	452 525	662 526	46,41
ROMANIA	0	1	-	0	126	-
BULGARIA	608	139	-77,10	11 194	1 986	-82,26
UKRAINE	1 611	1 873	16,28	31 152	47 014	50,92
MALTA	0	345	-	0	252	-
SLOVAKIA	3 229	6 903	113,77	190 863	378 640	98,38
SLOVENIA	35 236	76 653	117,54	384 744	635 782	65,25
CZECH REPUBLIC	3 524	27 187	671,47	103 538	284 680	174,95
RUSSIA FEDERATION	22 175	44 683	101,50	438 412	1 098 730	150,62
SERBIA	0	408	-	0	4 856	-
BARANG DARI KULIT DAN KULIT BUAT	**1 165 723**	**1 239 685**	**6,34**	**17 356 258**	**17 380 949**	**0,14**
JAPAN	101 202	148 341	46,58	1 291 346	2 018 638	56,32
HONG KONG	51 433	33 679	-34,52	1 677 899	1 144 740	-31,78
KOREA, REPUBLIC OF	53 535	51 327	-4,12	433 416	429 855	-0,82
TAIWAN	1 164	2 678	130,03	18 661	25 132	34,68
TIONGKOK	51 647	50 503	-2,21	696 017	714 648	2,68
MACAU	0	90	-	0	2 224	-
PAPUA NEW GUINEA	3	2 400	79 900,00	11	50 460	458 627,27
THAILAND	10 576	6 707	-36,59	192 736	81 808	-57,55
SINGAPORE	32 175	59 407	84,64	1 120 205	2 054 534	83,41
PHILIPPINES	22 390	16 264	-27,36	293 165	160 635	-45,21
MALAYSIA	11 897	10 479	-11,92	193 697	115 539	-40,35
CAMBODIA	0	5	-	0	48	-
BRUNEI DARUSSALAM	660	734	11,19	3 539	2 199	-37,87

http://www.bps.go.id

TABEL 6. PERKEMBANGAN EKSPOR INDONESIA MENURUT KOMODITI DAN NEGARA TUJUAN JANUARI 2015 DAN 2016

KOMODITI / NEGARA TUJUAN	BERAT BERSIH (KG)		PERUB	NILAI FOB (US $)		PERUB
	JANUARI 2015	JANUARI 2016	%	JANUARI 2015	JANUARI 2016	%
(1)	(2)	(3)	(4)	(5)	(6)	(7)
VIET NAM	1 218	42	-96,55	24 674	739	-97,00
MALDIVES	184	2 520	1 269,57	5 729	6 463	12,82
INDIA	6 675	566	-91,53	27 789	2 734	-90,16
SRI LANKA	10	0	-100,00	253	0	-100,00
IRAN (ISLAMIC REPUBLIC OF)	1 950	0	-100,00	24 521	0	-100,00
SAUDI ARABIA	5 087	379	-92,54	48 526	6 535	-86,53
ISRAEL	5 827	1 411	-75,79	80 348	7 715	-90,40
KUWAIT	0	9	-	0	2 947	-
JORDAN	84	0	-100,00	154	0	-100,00
LEBANON	0	14	-	0	268	-
OMAN	0	5	-	0	9	-
TURKEY	1 350	738	-45,36	12 581	3 760	-70,11
UNITED ARAB EMIRATES	25 552	34 293	34,21	218 331	121 252	-44,46
QATAR	587	0	-100,00	8 595	0	-100,00
BAHRAIN	3	0	-100,00	37	0	-100,00
EGYPT	0	126	-	0	364	-
MOROCCO	4 098	492	-87,99	54 986	5 722	-89,59
TUNISIA	31	0	-100,00	50	0	-100,00
ALGERIA	2 573	168	-93,47	12 513	767	-93,87
SUDAN	40	0	-100,00	1 125	0	-100,00
TANZANIA, UNITED REP. OF	0	1	-	0	110	-
MADAGASCAR	0	1	-	0	2	-
TOGO	0	58	-	0	202	-
SENEGAL	0	365	-	0	540	-
SEYCHELLES	119	0	-100,00	6 592	0	-100,00
UGANDA	532	0	-100,00	746	0	-100,00
SOUTH AFRICA	22 295	27 819	24,78	112 693	148 634	31,89
AUSTRALIA	44 216	37 830	-14,44	455 021	419 425	-7,82
NEW ZEALAND	8 764	9 426	7,56	88 598	103 028	16,29
GUAM	78	0	-100,00	995	0	-100,00
NEW CALEDONIA	415	377	-9,16	6 476	4 461	-31,11
VANUATU	1	0	-100,00	31	0	-100,00
COOK ISLANDS	84	0	-100,00	1 706	0	-100,00
FIJI	119	0	-100,00	2 762	0	-100,00
TONGA	43	0	-100,00	22	0	-100,00
EAST TIMOR	2 898	6 879	137,38	5 045	10 304	104,23
UNITED STATES	257 965	313 471	21,52	5 155 322	4 758 575	-7,70
CANADA	6 610	11 244	70,11	127 142	106 935	-15,89
MEXICO	2 972	29 988	909,02	27 944	231 720	729,23
PANAMA	155	365	135,46	2 103	4 577	117,62
CHILE	1 820	8 159	348,28	14 621	31 403	114,78
ARGENTINA	8 862	15 341	73,11	52 098	232 247	345,79
BRAZIL	22 042	5 781	-73,77	133 817	67 899	-49,26
COLOMBIA	881	534	-39,35	15 208	8 277	-45,57
URUGUAY	11	8	-23,73	67	64	-4,13
PARAGUAY	11	8	-23,73	67	64	-4,13
PERU	0	417	-	0	5 498	-
COSTA RICA	25	75	200,00	357	107	-69,99
BARBADOS	177	510	188,14	6 947	14 207	104,51
ANTIGUA AND BARBUDA	105	0	-100,00	2 237	0	-100,00
FRENCH POLYNESIA	18	82	355,56	163	771	373,16
MARTINIQUE	0	55	-	0	490	-
NETHERLANDS ANTILLES	110	5	-95,45	2 573	416	-83,83
GUADELOUPE	23	129	460,87	468	946	102,18
SAINT KITTS AND NEVIS	0	140	-	0	3 178	-
UNITED KINGDOM	62 757	55 589	-11,42	540 118	523 378	-3,10
NETHERLANDS	38 951	38 810	-0,36	1 233 747	1 020 065	-17,32
FRANCE	8 010	13 799	72,28	154 728	212 485	37,33
GERMANY, FED. REP. OF	100 392	84 378	-15,95	1 017 133	1 015 621	-0,15
AUSTRIA	0	282	-	0	3 414	-
BELGIUM	110 829	122 172	10,23	503 872	637 431	26,51
SWITZERLAND	330	997	202,18	1 340	6 253	366,60
MONACO	0	69	-	0	1 211	-
DENMARK	21	256	1 119,29	816	9 496	1 063,73
NORWAY	655	2 674	308,28	3 244	47 681	1 369,82
SWEDEN	278	2 988	974,89	5 167	39 376	662,06
IRELAND	0	41	-	0	1 001	-
ITALY	47 817	19 757	-58,68	955 526	697 790	-26,97
SPAIN	7 899	4 356	-44,85	193 596	43 836	-77,36
PORTUGAL	124	0	-100,00	2 655	0	-100,00
GREECE	941	203	-78,43	10 201	532	-94,78
HUNGARY	549	0	-100,00	2 431	0	-100,00
POLAND	9 318	0	-100,00	25 271	0	-100,00
UKRAINE	126	0	-100,00	1 623	0	-100,00
MALTA	0	190	-	0	139	-
SLOVAKIA	0	383	-	0	1 908	-
SLOVENIA	0	111	-	0	2 755	-

http://www.bps.go.id

TABEL 6. PERKEMBANGAN EKSPOR INDONESIA MENURUT KOMODITI DAN NEGARA TUJUAN JANUARI 2015 DAN 2016

KOMODITI / NEGARA TUJUAN	BERAT BERSIH (KG)		PERUB	NILAI FOB (US $)		PERUB
	JANUARI 2015	JANUARI 2016	%	JANUARI 2015	JANUARI 2016	%
(1)	(2)	(3)	(4)	(5)	(6)	(7)
CZECH REPUBLIC	260	0	-100,00	1 904	0	-100,00
RUSSIA FEDERATION	3 164	184	-94,18	40 161	2 760	-93,13
KULIT DISAMAK	**493 202**	**226 542**	**-54,07**	**11 546 780**	**5 859 540**	**-49,25**
JAPAN	4 817	2 222	-53,88	349 702	179 059	-48,80
HONG KONG	171 121	23 050	-86,53	2 019 800	588 249	-70,88
KOREA, REPUBLIC OF	52 396	41 274	-21,23	313 535	60 938	-80,56
TAIWAN	24 197	7 601	-68,59	518 597	140 412	-72,92
TIONGKOK	47 612	70 277	47,60	1 338 160	1 739 615	30,00
THAILAND	5 921	16 324	175,70	211 463	419 990	98,61
SINGAPORE	6 853	8 404	22,64	466 992	623 308	33,47
PHILIPPINES	6 099	3 771	-38,18	194 624	113 641	-41,61
MALAYSIA	29 629	7 596	-74,36	791 318	173 165	-78,12
MYANMAR	0	62	-	0	5 400	-
CAMBODIA	72	570	691,67	1 875	16 909	801,82
VIET NAM	69 527	18 795	-72,97	2 533 537	729 793	-71,19
INDIA	32 441	14 009	-56,82	907 387	548 023	-39,60
PAKISTAN	0	44	-	0	1 780	-
TURKEY	103	12	-88,35	30 541	180	-99,41
UNITED STATES	1 032	125	-87,93	87 476	46	-99,95
MEXICO	415	139	-66,51	24 700	8 000	-67,61
BRAZIL	424	0	-100,00	122 656	0	-100,00
UNITED KINGDOM	0	32	-	0	2 989	-
NETHERLANDS	9 097	0	-100,00	264 041	0	-100,00
FRANCE	3 805	70	-98,16	204 701	3 815	-98,14
GERMANY, FED. REP. OF	15 356	8 678	-43,49	470 645	272 263	-42,15
SWEDEN	1 105	1	-99,91	58 835	20	-99,97
ITALY	5 754	3 111	-45,93	430 150	190 632	-55,68
SPAIN	162	75	-53,70	41 000	21 415	-47,77
PORTUGAL	70	300	328,57	1 643	19 897	1 111,04
SLOVAKIA	5 194	0	-100,00	163 402	0	-100,00
KAYU LAPIS	**113 333 438**	**88 641 747**	**-21,79**	**118 330 841**	**88 520 553**	**-25,19**
JAPAN	35 652 132	30 795 176	-13,62	38 246 765	31 524 883	-17,58
HONG KONG	391 536	307 503	-21,46	365 432	255 083	-30,20
KOREA, REPUBLIC OF	8 960 971	14 027 944	56,54	8 817 970	13 474 332	52,81
TAIWAN	3 894 220	3 003 235	-22,88	3 175 264	2 173 397	-31,55
TIONGKOK	459 779	1 596 021	247,13	476 225	1 552 168	225,93
THAILAND	76 701	174 902	128,03	111 301	155 606	39,81
SINGAPORE	2 503 924	2 693 143	7,56	2 389 426	2 296 077	-3,91
PHILIPPINES	43 360	45 552	5,06	45 513	50 080	10,04
MALAYSIA	4 701 012	2 117 680	-54,95	4 149 022	1 665 743	-59,85
MYANMAR	19 572	0	-100,00	23 698	0	-100,00
BRUNEI DARUSSALAM	39 670	21 479	-45,86	40 632	18 218	-55,16
VIET NAM	167 945	557 105	231,72	160 523	690 828	330,36
INDIA	2 172 561	2 093 264	-3,65	1 956 416	1 829 509	-6,49
PAKISTAN	0	175 850	-	0	159 574	-
IRAQ	65 987	109 705	66,25	56 119	125 509	123,65
SAUDI ARABIA	13 699 483	4 538 648	-66,87	12 901 227	4 095 218	-68,26
KUWAIT	301 144	570 629	89,49	324 107	826 574	155,03
JORDAN	159 712	72 724	-54,47	151 327	54 144	-64,22
LEBANON	0	42 891	-	0	46 087	-
OMAN	800 710	2 662 510	232,52	810 514	2 448 736	202,12
SYRIA ARAB REPUBLIC	18 720	0	-100,00	19 552	0	-100,00
UNITED ARAB EMIRATES	3 979 449	2 766 560	-30,48	3 882 834	2 548 165	-34,37
QATAR	1 101 103	1 066 724	-3,12	785 278	992 434	26,38
ALGERIA	540 452	221 113	-59,09	612 968	203 996	-66,72
SOUTH AFRICA	28 936	11 399	-60,61	46 839	12 909	-72,44
AUSTRALIA	1 868 438	2 569 542	37,52	2 405 873	3 269 670	35,90
NEW ZEALAND	44 013	57 282	30,15	67 407	70 735	4,94
EAST TIMOR	0	90 290	-	0	80 360	-
UNITED STATES	23 405 342	10 641 664	-54,53	26 820 116	11 343 961	-57,70
CANADA	0	63 777	-	0	75 919	-
MEXICO	43 864	372 196	748,52	65 168	394 545	505,43
UNITED KINGDOM	1 482 836	1 882 054	26,92	1 842 918	2 357 506	27,92
NETHERLANDS	569 862	628 733	10,33	699 455	775 213	10,83
GERMANY, FED. REP. OF	529 550	1 344 362	153,87	696 828	1 538 107	120,73
BELGIUM	5 367 266	736 236	-86,28	5 799 056	813 840	-85,97
SWEDEN	23 142	11 109	-52,00	35 918	14 033	-60,93
ITALY	220 046	550 245	150,06	349 150	566 059	62,12
PORTUGAL	0	22 500	-	0	21 335	-
PANEL KAYU LAINNYA	**101 583 491**	**121 254 316**	**19,36**	**80 582 402**	**91 941 219**	**14,10**
JAPAN	11 714 613	11 481 242	-1,99	16 806 534	15 931 851	-5,20
HONG KONG	512 824	787 749	53,61	444 895	544 283	22,34
KOREA, REPUBLIC OF	3 299 313	3 919 514	18,80	2 814 058	3 174 142	12,80
TAIWAN	13 002 098	7 737 905	-40,49	8 642 925	4 880 790	-43,53

http://www.bps.go.id

TABEL 6. PERKEMBANGAN EKSPOR INDONESIA MENURUT KOMODITI DAN NEGARA TUJUAN JANUARI 2015 DAN 2016

KOMODITI / NEGARA TUJUAN	BERAT BERSIH (KG)		PERUB	NILAI FOB (US $)		PERUB
	JANUARI 2015	JANUARI 2016	%	JANUARI 2015	JANUARI 2016	%
(1)	(2)	(3)	(4)	(5)	(6)	(7)
TIONGKOK	43 499 578	62 864 995	44,52	31 332 760	45 320 202	44,64
PAPUA NEW GUINEA	600	0	-100,00	200	0	-100,00
THAILAND	161 372	73 238	-54,62	146 051	61 688	-57,76
SINGAPORE	2 047 579	1 796 172	-12,28	1 849 169	1 431 507	-22,59
PHILIPPINES	532 734	372 052	-30,16	196 016	257 592	31,41
MALAYSIA	1 941 925	2 116 552	8,99	1 298 503	1 433 378	10,39
MYANMAR	0	8 500	-	0	5 563	-
BRUNEI DARUSSALAM	22 472	23 100	2,79	29 640	23 650	-20,21
VIET NAM	3 165 891	1 220 123	-61,46	1 046 656	337 013	-67,80
MALDIVES	8 736	0	-100,00	10 296	0	-100,00
INDIA	2 107 747	4 599 458	118,22	613 936	1 194 100	94,50
PAKISTAN	79 558	474 240	496,09	24 203	141 420	484,31
IRAQ	466 400	254 505	-45,43	494 219	216 477	-56,20
IRAN (ISLAMIC REPUBLIC OF)	4 643 623	0	-100,00	1 430 796	0	-100,00
SAUDI ARABIA	3 858 354	3 273 232	-15,17	2 303 574	2 743 270	19,09
KUWAIT	911 809	760 183	-16,63	780 639	674 105	-13,65
JORDAN	1 545 790	2 340 865	51,43	1 572 345	2 255 466	43,45
LEBANON	603 009	6 170 659	923,31	614 142	1 586 521	158,33
YEMEN	43 000	0	-100,00	42 103	0	-100,00
SYRIA ARAB REPUBLIC	2 297 835	0	-100,00	625 825	0	-100,00
TURKEY	80 886	16 177	-80,00	81 944	16 935	-79,33
UNITED ARAB EMIRATES	129 168	81 436	-36,95	138 871	96 263	-30,68
QATAR	220 380	84 872	-61,49	240 978	86 200	-64,23
BAHRAIN	46 872	42 560	-9,20	51 100	31 206	-38,93
EGYPT	477 612	5 213 249	991,52	573 968	1 554 813	170,89
LIBYAN ARAB JAMAHIRIYA	0	101 670	-	0	105 236	-
ALGERIA	86 455	385 700	346,13	89 543	350 115	291,00
SOUTH AFRICA	57 758	0	-100,00	68 442	0	-100,00
AUSTRALIA	811 017	895 662	10,44	1 344 919	1 304 111	-3,03
NEW ZEALAND	2 492	16 560	564,53	4 882	21 867	347,90
NEW CALEDONIA	32 262	16 000	-50,41	46 417	24 730	-46,72
UNITED STATES	422 885	182 600	-56,82	318 453	239 386	-24,83
CANADA	42 843	21 339	-50,19	54 584	26 632	-51,21
MEXICO	160 828	1 013 157	529,96	162 435	948 380	483,85
UNITED KINGDOM	59 407	153 708	158,74	89 256	266 486	198,56
NETHERLANDS	726 979	1 022 617	40,67	1 243 779	1 736 981	39,65
FRANCE	212 233	235 051	10,75	328 150	330 585	0,74
GERMANY, FED. REP. OF	1 084 634	1 055 907	-2,65	1 983 857	1 960 140	-1,20
BELGIUM	306 828	286 911	-6,49	360 566	369 215	2,40
DENMARK	24 338	0	-100,00	46 591	0	-100,00
SWEDEN	60	120	100,00	853	1 536	80,04
ITALY	57 910	18 349	-68,32	91 348	26 924	-70,53
SPAIN	3 105	0	-100,00	5 588	0	-100,00
GREECE	25 479	23 247	-8,76	30 871	43 621	41,30
POLAND	44 200	74 839	69,32	105 522	139 892	32,57
ROMANIA	0	26 000	-	0	22 746	-
AZERBAIJAN	0	930	-	0	2 420	-
CZECH REPUBLIC	0	11 372	-	0	21 780	-
KAYU OLAHAN	**164 572 446**	**157 343 549**	**-4,39**	**60 075 891**	**53 741 526**	**-10,54**
JAPAN	51 308 511	2 417 219	-95,29	7 382 866	3 754 138	-49,15
HONG KONG	12 820	59 053	360,63	17 219	162 190	841,92
KOREA, REPUBLIC OF	6 201 120	9 835 785	58,61	3 047 548	2 852 367	-6,40
TAIWAN	1 305 891	9 824 634	652,33	752 193	1 294 975	72,16
TIONGKOK	83 907 071	112 193 031	33,71	16 566 037	17 158 949	3,58
THAILAND	16 620	3 218	-80,64	38 329	7 670	-79,99
SINGAPORE	335 608	91 442	-72,75	605 007	181 735	-69,96
PHILIPPINES	52 000	34 930	-32,83	4 240	16 532	289,91
MALAYSIA	226 905	345 117	52,10	199 365	273 100	36,99
VIET NAM	22 092	0	-100,00	20 004	0	-100,00
MALDIVES	30 600	1 898	-93,80	43 016	9 500	-77,92
INDIA	4 212 718	5 880 117	39,58	2 626 698	3 717 765	41,54
PAKISTAN	0	39 030	-	0	19 515	-
SRI LANKA	0	13 500	-	0	20 250	-
SAUDI ARABIA	50 071	0	-100,00	29 713	0	-100,00
ISRAEL	0	62 214	-	0	97 516	-
KUWAIT	2 790	0	-100,00	11 521	0	-100,00
OMAN	0	306	-	0	535	-
TURKEY	114 426	50 000	-56,30	172 778	7 250	-95,80
UNITED ARAB EMIRATES	2 075	0	-100,00	4 154	0	-100,00
EGYPT	12 000	0	-100,00	20 550	0	-100,00
SOMALIA	4 178	0	-100,00	12 383	0	-100,00
REUNION	11 345	0	-100,00	68 259	0	-100,00
NIGERIA	0	959	-	0	368	-
SEYCHELLES	18 061	0	-100,00	22 700	0	-100,00
SOUTH AFRICA	398 601	410 616	3,01	592 098	538 061	-9,13
MAURITIUS	4 754	0	-100,00	11 928	0	-100,00

http://www.bps.go.id

TABEL 6. PERKEMBANGAN EKSPOR INDONESIA MENURUT KOMODITI DAN NEGARA TUJUAN JANUARI 2015 DAN 2016

KOMODITI / NEGARA TUJUAN	BERAT BERSIH (KG)		PERUB	NILAI FOB (US $)		PERUB
	JANUARI 2015	JANUARI 2016	%	JANUARI 2015	JANUARI 2016	%
(1)	(2)	(3)	(4)	(5)	(6)	(7)
AUSTRALIA	5 930 256	6 626 419	11,74	10 430 232	8 465 848	-18,83
NEW ZEALAND	1 070 713	785 554	-26,63	2 173 614	1 185 542	-45,46
NEW CALEDONIA	132 093	49 558	-62,48	255 864	73 633	-71,22
EAST TIMOR	3 352	0	-100,00	2 042	0	-100,00
UNITED STATES	1 566 745	1 279 616	-18,33	3 045 395	2 821 868	-7,34
CANADA	66 934	16 558	-75,26	153 329	71 760	-53,20
BRAZIL	120	0	-100,00	10	0	-100,00
DOMINICAN REPUBLIC	0	3 955	-	0	10 208	-
FRENCH POLYNESIA	36 113	0	-100,00	68 579	0	-100,00
UNITED KINGDOM	494 407	453 474	-8,28	931 437	756 113	-18,82
NETHERLANDS	2 004 251	2 271 355	13,33	3 147 771	3 581 320	13,77
FRANCE	311 234	239 584	-23,02	601 104	447 589	-25,54
GERMANY, FED. REP. OF	3 251 723	2 913 235	-10,41	4 603 506	3 965 450	-13,86
BELGIUM	659 054	801 224	21,57	982 153	1 053 506	7,26
DENMARK	217 588	169 348	-22,17	328 543	267 798	-18,49
SWEDEN	17 160	22 006	28,24	24 024	33 009	37,40
FINLAND	0	30 743	-	0	71 946	-
IRELAND	0	44 350	-	0	65 800	-
ITALY	120 684	132 078	9,44	349 385	389 156	11,38
SPAIN	9 064	7 272	-19,77	37 539	25 517	-32,02
GREECE	12	0	-100,00	58	0	-100,00
POLAND	344 332	113 633	-67,00	532 891	152 697	-71,35
AZERBAIJAN	0	1 555	-	0	10 639	-
LITHUANIA	16 328	14 241	-12,78	25 017	18 513	-26,00
ESTONIA	16 275	25 557	57,03	43 767	36 832	-15,84
CROATIA	36 056	0	-100,00	82 101	0	-100,00
SLOVENIA	0	18 750	-	0	19 172	-
CZECH REPUBLIC	0	48 552	-	0	66 354	-
RUSSIA FEDERATION	17 695	11 863	-32,96	8 924	38 838	335,20
BARANG BANGUNAN DARI KAYU	**12 152 521**	**12 864 013**	**5,85**	**29 714 590**	**29 355 694**	**-1,21**
JAPAN	2 033 798	2 054 569	1,02	6 279 083	4 744 143	-24,45
HONG KONG	8 383	311 633	3 617,44	7 150	570 661	7 881,27
KOREA, REPUBLIC OF	520 888	436 041	-16,29	988 771	770 855	-22,04
TAIWAN	58 740	47 766	-18,68	65 865	55 522	-15,70
TIONGKOK	183 881	218 014	18,56	766 982	553 755	-27,80
MACAU	0	11 265	-	0	31 248	-
THAILAND	11 160	1 250	-88,80	6 720	4 095	-39,07
SINGAPORE	202 147	258 994	28,12	392 209	452 647	15,41
PHILIPPINES	0	21 400	-	0	31 179	-
MALAYSIA	33 557	18 123	-45,99	42 306	21 386	-49,45
BRUNEI DARUSSALAM	3 200	0	-100,00	2 400	0	-100,00
INDIA	268 745	110 148	-59,01	225 804	168 368	-25,44
IRAQ	105 444	0	-100,00	141 069	0	-100,00
IRAN (ISLAMIC REPUBLIC OF)	0	19 496	-	0	37 163	-
SAUDI ARABIA	5 375	12 853	139,12	22 534	38 672	71,62
ISRAEL	23 280	0	-100,00	68 958	0	-100,00
KUWAIT	0	79 091	-	0	127 423	-
LEBANON	0	5 909	-	0	14 572	-
OMAN	0	3 774	-	0	5 763	-
UNITED ARAB EMIRATES	58 803	54 944	-6,56	126 109	133 061	5,51
BAHRAIN	0	10 920	-	0	36 400	-
EGYPT	11 375	0	-100,00	7 090	0	-100,00
SOMALIA	82 846	88 317	6,60	190 875	210 936	10,51
REUNION	11 025	11 000	-0,23	24 870	17 963	-27,77
NIGERIA	0	2 877	-	0	1 103	-
SEYCHELLES	2 307	80	-96,53	14 088	1 449	-89,71
SOUTH AFRICA	799 249	688 121	-13,90	1 134 360	911 560	-19,64
COMOROS	0	15 000	-	0	20 840	-
MAURITIUS	12 230	0	-100,00	21 863	0	-100,00
AUSTRALIA	1 014 508	1 036 286	2,15	2 870 679	2 912 555	1,46
NEW ZEALAND	10 611	3 100	-70,79	29 769	8 322	-72,04
NEW CALEDONIA	0	40	-	0	537	-
EAST TIMOR	0	4 865	-	0	6 903	-
UNITED STATES	1 144 290	1 606 144	40,36	3 383 131	4 402 633	30,13
CANADA	227 444	363 204	59,69	613 775	952 823	55,24
MEXICO	23 443	0	-100,00	46 332	0	-100,00
GUATEMALA	25 152	0	-100,00	84 293	0	-100,00
COLOMBIA	29 369	0	-100,00	89 863	0	-100,00
PUERTO RICO	23 275	0	-100,00	43 750	0	-100,00
DOMINICAN REPUBLIC	0	9 199	-	0	13 516	-
ANTIGUA AND BARBUDA	0	10 558	-	0	38 440	-
FRENCH POLYNESIA	1 830	0	-100,00	1 278	0	-100,00
TURKS AND CAICOS ISLANDS	0	4 400	-	0	45 000	-
GUADELOUPE	237	1 945	720,68	1 125	4 003	255,83
U.S. VIRGIN ISLANDS	0	65	-	0	111	-
UNITED KINGDOM	2 591 454	2 932 622	13,17	6 163 072	6 557 444	6,40

http://www.bps.go.id

TABEL 6. PERKEMBANGAN EKSPOR INDONESIA MENURUT KOMODITI DAN NEGARA TUJUAN JANUARI 2015 DAN 2016

KOMODITI / NEGARA TUJUAN	BERAT BERSIH (KG)		PERUB	NILAI FOB (US $)		PERUB
	JANUARI 2015	JANUARI 2016	%	JANUARI 2015	JANUARI 2016	%
(1)	(2)	(3)	(4)	(5)	(6)	(7)
NETHERLANDS	1 151 876	1 030 910	-10,50	2 507 902	2 376 674	-5,23
FRANCE	455 565	457 017	0,32	859 194	842 521	-1,94
GERMANY, FED. REP. OF	290 590	244 371	-15,91	779 978	527 235	-32,40
BELGIUM	194 296	227 693	17,19	253 224	350 527	38,43
SWITZERLAND	23 393	25 207	7,76	80 302	94 068	17,14
DENMARK	39 138	416	-98,94	95 014	7 058	-92,57
NORWAY	89 330	36 421	-59,23	220 799	89 796	-59,33
SWEDEN	11 945	25 225	111,18	80 589	62 973	-21,86
FINLAND	11 561	1 386	-88,01	173 134	39 250	-77,33
IRELAND	35 396	53 910	52,31	77 606	120 643	55,46
ITALY	99 176	168 177	69,57	238 153	555 421	133,22
SPAIN	49 719	20 097	-59,58	159 818	73 105	-54,26
PORTUGAL	0	80	-	0	209	-
GREECE	10 278	0	-100,00	39 759	0	-100,00
POLAND	23 199	16 264	-29,89	50 189	39 879	-20,54
AZERBAIJAN	19 715	23 030	16,81	53 108	65 565	23,46
UKRAINE	0	25 977	-	0	67 630	-
LATVIA	20 160	0	-100,00	26 880	0	-100,00
GEORGIA	54 353	0	-100,00	37 021	0	-100,00
CROATIA	0	40 778	-	0	97 508	-
SLOVENIA	0	13 043	-	0	42 581	-
CZECH REPUBLIC	12 354	0	-100,00	46 915	0	-100,00
RUSSIA FEDERATION	32 431	0	-100,00	78 832	0	-100,00
KERAJINAN UKIRAN DARI KAYU BUKA	**2 933 636**	**2 838 267**	**-3,25**	**9 459 008**	**8 779 400**	**-7,18**
JAPAN	530 867	425 072	-19,93	1 501 866	1 297 515	-13,61
HONG KONG	6 141	1 194	-80,56	56 382	32 486	-42,38
KOREA, REPUBLIC OF	68 801	52 907	-23,10	171 541	75 993	-55,70
TAIWAN	94 124	44 565	-52,65	168 553	81 553	-51,62
TIONGKOK	55 785	54 522	-2,26	88 959	40 307	-54,69
MONGOLIA	0	62	-	0	289	-
THAILAND	20 076	4 505	-77,56	52 405	12 030	-77,04
SINGAPORE	24 555	35 408	44,20	46 550	94 693	103,42
PHILIPPINES	7 446	0	-100,00	4 911	0	-100,00
MALAYSIA	30 235	33 537	10,92	49 000	133 134	171,70
CAMBODIA	650	0	-100,00	5 310	0	-100,00
BRUNEI DARUSSALAM	452	419	-7,30	811	697	-14,00
NEPAL	2 299	405	-82,41	3 542	809	-77,16
VIET NAM	6 571	3	-99,95	26 109	360	-98,62
MALDIVES	4 763	16 011	236,15	67 634	60 782	-10,13
INDIA	22 751	9 287	-59,18	50 578	31 860	-37,01
PAKISTAN	90	0	-100,00	35	0	-100,00
SRI LANKA	1 648	0	-100,00	1 789	0	-100,00
IRAQ	0	235	-	0	1 633	-
IRAN (ISLAMIC REPUBLIC OF)	29 377	6 473	-77,97	97 561	13 894	-85,76
SAUDI ARABIA	15 726	63 531	303,99	20 721	53 679	159,06
ISRAEL	10 268	3 791	-63,08	25 422	6 418	-74,75
KUWAIT	5 835	1 685	-71,12	17 180	11 268	-34,41
JORDAN	69	84	21,74	1 624	3 850	137,07
LEBANON	4 070	0	-100,00	4 412	0	-100,00
OMAN	0	716	-	0	356	-
TURKEY	49 617	32 246	-35,01	109 601	72 354	-33,98
UNITED ARAB EMIRATES	7 735	11 525	49,00	44 663	11 843	-73,48
QATAR	5 932	5 655	-4,67	40 400	45 414	12,41
BAHRAIN	36	120	233,33	104	500	380,77
EGYPT	17 890	0	-100,00	27 841	0	-100,00
MOROCCO	0	212	-	0	2 524	-
TUNISIA	7 278	0	-100,00	46 820	0	-100,00
TANZANIA, UNITED REP. OF	0	297	-	0	1 242	-
MADAGASCAR	300	0	-100,00	890	0	-100,00
KENYA	40	0	-100,00	265	0	-100,00
REUNION	3 255	3 751	15,23	4 679	22 110	372,54
MOZAMBIQUE	1 839	0	-100,00	19 795	0	-100,00
ANGOLA	950	0	-100,00	1 408	0	-100,00
CONGO	125	0	-100,00	209	0	-100,00
GABON	584	0	-100,00	1 426	0	-100,00
SEYCHELLES	3 007	3 090	2,76	21 895	12 499	-42,92
SOUTH AFRICA	7 974	9 364	17,44	27 569	32 150	16,62
MALAWI	0	409	-	0	7 293	-
MAURITIUS	9 494	1 067	-88,76	23 556	6 753	-71,33
AUSTRALIA	93 088	103 709	11,41	416 685	245 340	-41,12
NEW ZEALAND	13 253	19 286	45,52	33 825	18 014	-46,74
GUAM	655	2 688	310,38	5 104	10 411	103,98
NEW CALEDONIA	4 671	94	-97,99	10 724	1 233	-88,50
NIUE	0	40	-	0	99	-
NORTHERN MARIANA ISLANDS	1 046	550	-47,42	2 340	11 259	381,15
VANUATU	50	0	-100,00	166	0	-100,00

http://www.bps.go.id

TABEL 6. PERKEMBANGAN EKSPOR INDONESIA MENURUT KOMODITI DAN NEGARA TUJUAN JANUARI 2015 DAN 2016

KOMODITI / NEGARA TUJUAN	BERAT BERSIH (KG)		PERUB	NILAI FOB (US $)		PERUB
	JANUARI 2015	JANUARI 2016	%	JANUARI 2015	JANUARI 2016	%
(1)	(2)	(3)	(4)	(5)	(6)	(7)
COOK ISLANDS	3	0	-100,00	119	0	-100,00
FIJI	13 287	618	-95,35	52 374	1 809	-96,55
TONGA	44	0	-100,00	4 362	0	-100,00
EAST TIMOR	120	3 491	2 808,75	1 427	2 648	85,55
UNITED STATES	1 027 132	982 201	-4,37	3 829 243	3 658 924	-4,45
CANADA	5 665	10 022	76,91	43 492	46 644	7,25
MEXICO	19 766	7 605	-61,52	57 112	47 064	-17,59
GUATEMALA	630	0	-100,00	2 184	0	-100,00
PANAMA	1 641	0	-100,00	12 507	0	-100,00
CHILE	17 600	20 292	15,30	24 207	54 371	124,61
VENEZUELA	3 384	0	-100,00	15 616	0	-100,00
ARGENTINA	4 980	9 124	83,21	10 316	33 211	221,94
BRAZIL	15 091	4 620	-69,39	34 674	12 297	-64,54
COLOMBIA	927	0	-100,00	5 116	0	-100,00
URUGUAY	0	1 190	-	0	3 752	-
PARAGUAY	0	2 500	-	0	4 250	-
PUERTO RICO	0	200	-	0	120	-
BELIZE	0	2 975	-	0	8 817	-
DOMINICAN REPUBLIC	0	5 020	-	0	3 961	-
COSTA RICA	9	3 785	41 955,56	33	11 163	33 727,30
ANTIGUA AND BARBUDA	0	25	-	0	88	-
ARUBA	0	2 300	-	0	3 378	-
FRENCH POLYNESIA	906	3 456	281,48	5 566	4 694	-15,66
MARTINIQUE	1 720	715	-58,43	2 511	2 399	-4,44
NETHERLANDS ANTILLES	2 555	60	-97,65	12 163	770	-93,67
GUADELOUPE	5 173	5 921	14,46	19 897	11 550	-41,95
U.S. VIRGIN ISLANDS	0	1 040	-	0	3 141	-
UNITED KINGDOM	132 153	134 587	1,84	429 330	387 587	-9,72
NETHERLANDS	176 626	237 328	34,37	471 158	456 568	-3,10
FRANCE	54 155	37 342	-31,05	158 324	112 550	-28,91
GERMANY, FED. REP. OF	81 162	97 479	20,10	212 672	248 488	16,84
AUSTRIA	2 630	86	-96,73	1 409	6 329	349,17
BELGIUM	19 219	52 640	173,90	55 555	108 238	94,83
SWITZERLAND	10 824	41	-99,62	53 719	527	-99,02
DENMARK	3 820	24 030	529,05	17 638	79 943	353,24
NORWAY	50	1 823	3 545,00	48	11 359	23 564,58
SWEDEN	12 120	21 665	78,75	75 462	105 905	40,34
FINLAND	0	1 781	-	0	47 677	-
IRELAND	51	4 653	9 023,53	356	4 850	1 262,31
ITALY	14 766	23 149	56,77	61 830	123 851	100,31
SPAIN	99 087	119 183	20,28	327 454	495 917	51,45
PORTUGAL	4 880	5 544	13,61	36 731	17 017	-53,67
ICELAND	0	457	-	0	5 972	-
GREECE	2 905	9 219	217,35	12 441	42 198	239,19
HUNGARY	0	105	-	0	3 923	-
POLAND	304	17 713	5 726,53	623	22 102	3 447,68
ROMANIA	0	300	-	0	957	-
BULGARIA	0	4 728	-	0	24 056	-
AZERBAIJAN	0	375	-	0	1 885	-
BELARUS	242	28	-88,64	3 367	243	-92,78
UKRAINE	49	1 480	2 920,41	447	5 003	1 019,17
UZBEKISTAN	0	2 722	-	0	11 541	-
LITHUANIA	200	0	-100,00	279	0	-100,00
ESTONIA	200	0	-100,00	4 500	0	-100,00
CROATIA	450	1 365	203,33	412	3 709	800,24
MALTA	9 948	1 255	-87,38	380	5 868	1 444,20
SLOVENIA	1 071	705	-34,17	1 149	3 861	236,05
CZECH REPUBLIC	0	6 850	-	0	27 095	-
RUSSIA FEDERATION	14 673	13 964	-4,83	97 945	44 482	-54,58
BARANG ANYAMAN DARI ROTAN DAN	**1 333 294**	**1 276 919**	**-4,23**	**4 050 426**	**4 132 526**	**2,03**
JAPAN	25 530	20 731	-18,80	188 470	168 007	-10,86
HONG KONG	0	177	-	0	658	-
KOREA, REPUBLIC OF	183 142	138 775	-24,23	399 742	285 971	-28,46
TAIWAN	27 182	1 272	-95,32	27 643	12 650	-54,24
TIONGKOK	5 952	6 735	13,16	15 440	22 954	48,67
THAILAND	768	2 014	162,24	3 573	5 804	62,45
SINGAPORE	334	49	-85,19	1 857	129	-93,08
MALAYSIA	1 635	12 649	673,62	4 990	18 203	264,80
MYANMAR	0	20	-	0	30	-
BRUNEI DARUSSALAM	0	65	-	0	130	-
MALDIVES	167	18	-89,22	4 143	14	-99,66
INDIA	757	1 023	35,14	1 816	2 577	41,92
PAKISTAN	95	0	-100,00	140	0	-100,00
IRAN (ISLAMIC REPUBLIC OF)	1 914	15	-99,22	2 972	430	-85,54
SAUDI ARABIA	226	1 255	455,49	2 538	3 682	45,07
ISRAEL	1 914	2 734	42,86	1 566	1 028	-34,35

http://www.bps.go.id

TABEL 6. PERKEMBANGAN EKSPOR INDONESIA MENURUT KOMODITI DAN NEGARA TUJUAN JANUARI 2015 DAN 2016

KOMODITI / NEGARA TUJUAN	BERAT BERSIH (KG)		PERUB	NILAI FOB (US $)		PERUB
	JANUARI 2015	JANUARI 2016	%	JANUARI 2015	JANUARI 2016	%
(1)	(2)	(3)	(4)	(5)	(6)	(7)
KUWAIT	1 155	0	-100,00	2 033	0	-100,00
JORDAN	21	0	-100,00	46	0	-100,00
SYRIA ARAB REPUBLIC	1 850	0	-100,00	1 980	0	-100,00
TURKEY	11 643	359	-96,92	43 466	1 570	-96,39
UNITED ARAB EMIRATES	395	660	67,09	4 116	1 171	-71,56
EGYPT	3 580	300	-91,62	1 372	150	-89,07
TUNISIA	10	0	-100,00	20	0	-100,00
REUNION	2 791	800	-71,34	9 276	627	-93,25
MOZAMBIQUE	645	0	-100,00	2 089	0	-100,00
ANGOLA	150	0	-100,00	62	0	-100,00
GABON	69	0	-100,00	364	0	-100,00
SEYCHELLES	155	600	287,10	2 468	656	-73,42
SOUTH AFRICA	12 346	15 258	23,59	48 935	43 734	-10,63
MALAWI	0	14	-	0	45	-
MAURITIUS	1 024	355	-65,33	3 566	1 565	-56,10
AUSTRALIA	76 286	61 065	-19,95	149 217	110 759	-25,77
NEW ZEALAND	12 650	20 850	64,82	43 025	49 647	15,39
GUAM	0	25	-	0	19	-
NEW CALEDONIA	125	83	-33,60	520	119	-77,21
FIJI	1 407	0	-100,00	1 773	0	-100,00
TONGA	36	0	-100,00	544	0	-100,00
EAST TIMOR	0	952	-	0	103	-
UNITED STATES	129 034	110 853	-14,09	516 599	539 840	4,50
CANADA	21 222	12 191	-42,56	62 019	43 538	-29,80
MEXICO	2 650	2 034	-23,25	5 047	10 769	113,36
PANAMA	695	0	-100,00	709	0	-100,00
CHILE	0	236	-	0	282	-
VENEZUELA	391	0	-100,00	726	0	-100,00
ARGENTINA	0	1 474	-	0	2 290	-
BRAZIL	752	72	-90,48	2 121	305	-85,62
COLOMBIA	1 330	472	-64,51	2 145	1 160	-45,92
PARAGUAY	0	50	-	0	45	-
PUERTO RICO	0	7 206	-	0	25 209	-
BELIZE	0	225	-	0	2 913	-
DOMINICAN REPUBLIC	15 757	0	-100,00	20 566	0	-100,00
COSTA RICA	0	625	-	0	3 882	-
FRENCH POLYNESIA	840	133	-84,17	1 998	212	-89,38
MARTINIQUE	352	155	-55,97	405	1 120	176,63
GUADELOUPE	0	1 405	-	0	1 836	-
UNITED KINGDOM	69 820	115 683	65,69	260 728	450 754	72,88
NETHERLANDS	317 065	303 139	-4,39	1 120 879	937 163	-16,39
FRANCE	42 078	62 263	47,97	98 273	197 127	100,59
GERMANY, FED. REP. OF	112 125	145 540	29,80	306 559	464 327	51,46
AUSTRIA	21 072	6 049	-71,29	47 720	19 139	-59,89
BELGIUM	64 156	74 638	16,34	205 452	245 287	19,39
SWITZERLAND	750	0	-100,00	35	0	-100,00
DENMARK	27 829	11 893	-57,27	125 790	53 072	-57,81
NORWAY	4 170	473	-88,66	6 200	2 323	-62,54
SWEDEN	32 789	36 175	10,33	76 460	119 799	56,68
FINLAND	204	442	116,67	759	1 125	48,22
IRELAND	0	4 041	-	0	16 959	-
ITALY	37 709	42 357	12,33	89 131	126 000	41,36
SPAIN	18 694	23 542	25,93	54 605	61 987	13,52
PORTUGAL	91	1 203	1 221,98	274	1 393	408,29
GREECE	1 409	310	-78,00	4 253	2 848	-33,04
HUNGARY	100	0	-100,00	40	0	-100,00
POLAND	8 274	13 070	57,96	18 025	35 618	97,60
ROMANIA	570	0	-100,00	2 057	0	-100,00
BULGARIA	0	20	-	0	115	-
LITHUANIA	9 101	0	-100,00	10 735	0	-100,00
LATVIA	48	0	-100,00	182	0	-100,00
GEORGIA	37	0	-100,00	480	0	-100,00
CROATIA	100	1 035	935,00	145	2 816	1 841,74
MALTA	0	15	-	0	453	-
SLOVENIA	500	3	-99,40	235	1	-99,57
CZECH REPUBLIC	0	80	-	0	33	-
RUSSIA FEDERATION	15 588	8 964	-42,49	39 253	28 358	-27,76
SERBIA	38	0	-100,00	59	0	-100,00
KAYU GERGAJIAN	**2 698 884**	**3 299 445**	**22,25**	**2 743 370**	**2 987 910**	**8,91**
JAPAN	474 050	755 530	59,38	794 181	1 044 722	31,55
HONG KONG	40 000	24 000	-40,00	14 572	9 859	-32,34
KOREA, REPUBLIC OF	44 277	135 806	206,72	46 106	164 892	257,64
TAIWAN	37 774	34 766	-7,96	36 119	30 667	-15,09
TIONGKOK	1 251 712	1 641 372	31,13	1 048 341	1 067 818	1,86
THAILAND	0	620	-	0	5 446	-
SINGAPORE	7 238	36 636	406,16	3 016	27 211	802,22

http://www.bps.go.id

TABEL 6. PERKEMBANGAN EKSPOR INDONESIA MENURUT KOMODITI DAN NEGARA TUJUAN JANUARI 2015 DAN 2016

KOMODITI / NEGARA TUJUAN	BERAT BERSIH (KG)		PERUB	NILAI FOB (US $)		PERUB
	JANUARI 2015	JANUARI 2016	%	JANUARI 2015	JANUARI 2016	%
(1)	(2)	(3)	(4)	(5)	(6)	(7)
MALAYSIA	398 194	32 239	-91,90	202 322	24 726	-87,78
VIET NAM	0	12 682	-	0	15 087	-
BANGLADESH	46 427	248 807	435,91	42 558	143 329	236,79
ISRAEL	0	4 713	-	0	10 151	-
NIGERIA	0	2 302	-	0	882	-
SOUTH AFRICA	41 905	929	-97,78	56 119	1 629	-97,10
AUSTRALIA	75 421	40 141	-46,78	95 069	83 729	-11,93
NEW ZEALAND	14 687	7 886	-46,31	13 033	12 701	-2,55
UNITED STATES	135 698	219 553	61,80	146 064	158 976	8,84
UNITED KINGDOM	56 200	12 910	-77,03	129 883	26 968	-79,24
NETHERLANDS	35 642	66 038	85,28	55 715	110 139	97,68
GERMANY, FED. REP. OF	14 191	19 551	37,77	39 678	47 933	20,80
BELGIUM	8 343	0	-100,00	8 359	0	-100,00
ITALY	16 992	0	-100,00	11 586	0	-100,00
GREECE	133	0	-100,00	649	0	-100,00
RUSSIA FEDERATION	0	2 966	-	0	1 045	-
VENEER	**1 674 305**	**2 200 227**	**31,41**	**4 231 809**	**3 376 085**	**-20,22**
JAPAN	104 373	241 122	131,02	328 780	347 050	5,56
KOREA, REPUBLIC OF	0	1 188	-	0	3 764	-
TAIWAN	90 092	15 556	-82,73	105 736	41 733	-60,53
TIONGKOK	85 975	194 153	125,82	140 045	363 748	159,74
THAILAND	64 239	60 865	-5,25	161 047	206 393	28,16
MALAYSIA	6 023	0	-100,00	23 269	0	-100,00
VIET NAM	26 868	25 561	-4,86	116 230	83 430	-28,22
INDIA	386 901	1 351 687	249,36	483 883	1 078 969	122,98
IRAN (ISLAMIC REPUBLIC OF)	23 887	0	-100,00	33 885	0	-100,00
AUSTRALIA	349 400	0	-100,00	758 047	0	-100,00
UNITED STATES	109 824	36 608	-66,67	464 908	159 304	-65,73
NETHERLANDS	19 594	2 500	-87,24	108 270	11 070	-89,78
GERMANY, FED. REP. OF	370 392	270 987	-26,84	1 389 971	1 080 624	-22,26
ITALY	9 478	0	-100,00	50 651	0	-100,00
GREECE	606	0	-100,00	3 025	0	-100,00
CZECH REPUBLIC	26 653	0	-100,00	64 062	0	-100,00
BARANG ANYAMAN DARI TANAMAN BU	**256 251**	**230 801**	**-9,93**	**1 611 703**	**1 515 512**	**-5,97**
JAPAN	10 334	7 273	-29,62	71 127	61 227	-13,92
HONG KONG	0	2 420	-	0	23 387	-
KOREA, REPUBLIC OF	17 624	603	-96,58	14 840	5 157	-65,25
TAIWAN	562	200	-64,41	4 768	115	-97,58
TIONGKOK	4 926	2 033	-58,73	29 374	12 970	-55,85
THAILAND	71	0	-100,00	434	0	-100,00
SINGAPORE	14 520	10 344	-28,76	210 464	183 641	-12,74
PHILIPPINES	10	5	-52,00	125	119	-4,96
MALAYSIA	631	766	21,39	4 114	1 847	-55,11
MALDIVES	0	360	-	0	900	-
INDIA	0	51	-	0	61	-
SAUDI ARABIA	0	250	-	0	100	-
ISRAEL	0	2 019	-	0	1 965	-
KUWAIT	5	24	380,00	149	447	199,92
TURKEY	1 725	0	-100,00	9 377	0	-100,00
UNITED ARAB EMIRATES	10 845	148	-98,64	3 734	2 531	-32,22
ANGOLA	0	3 720	-	0	26 032	-
AUSTRALIA	13 638	7 836	-42,54	34 949	18 331	-47,55
NEW ZEALAND	165	0	-100,00	4 149	0	-100,00
UNITED STATES	124 009	134 549	8,50	848 361	876 382	3,30
CANADA	3 917	0	-100,00	29 094	0	-100,00
MEXICO	1 900	15	-99,21	26 089	212	-99,19
CHILE	0	440	-	0	3 456	-
ARGENTINA	0	898	-	0	1 051	-
BRAZIL	0	523	-	0	400	-
PARAGUAY	0	70	-	0	435	-
PERU	0	180	-	0	1 728	-
GUADELOUPE	0	242	-	0	156	-
UNITED KINGDOM	10 786	3 055	-71,68	32 907	22 740	-30,89
NETHERLANDS	0	2 372	-	0	16 717	-
FRANCE	70	6 027	8 510,00	848	13 755	1 522,08
GERMANY, FED. REP. OF	22 790	24 206	6,21	139 322	143 804	3,22
BELGIUM	0	4 752	-	0	31 784	-
SWITZERLAND	25	0	-100,00	45	0	-100,00
DENMARK	4 998	2 550	-48,97	33 652	22 982	-31,71
NORWAY	972	1 268	30,50	4 050	5 898	45,62
SWEDEN	429	0	-100,00	3 934	0	-100,00
FINLAND	3 500	0	-100,00	45 885	0	-100,00
ITALY	1 057	7 425	602,49	5 334	8 529	59,90
SPAIN	3 014	1 820	-39,62	31 693	23 717	-25,17
GREECE	832	0	-100,00	4 050	0	-100,00

http://www.bps.go.id

TABEL 6. PERKEMBANGAN EKSPOR INDONESIA MENURUT KOMODITI DAN NEGARA TUJUAN JANUARI 2015 DAN 2016

KOMODITI / NEGARA TUJUAN	BERAT BERSIH (KG)		PERUB	NILAI FOB (US $)		PERUB
	JANUARI 2015	JANUARI 2016	%	JANUARI 2015	JANUARI 2016	%
(1)	(2)	(3)	(4)	(5)	(6)	(7)
BULGARIA	0	2 040	-	0	1 384	-
LATVIA	369	0	-100,00	4 514	0	-100,00
CZECH REPUBLIC	0	60	-	0	91	-
RUSSIA FEDERATION	2 527	257	-89,85	14 321	1 458	-89,82
ALAT DAPUR DARI KAYU, ROTAN DAN	**218 569**	**323 809**	**48,15**	**765 424**	**4 422 143**	**477,74**
JAPAN	44 996	40 693	-9,56	240 031	3 553 556	1 380,46
HONG KONG	2 674	1 366	-48,91	39 388	6 894	-82,50
KOREA, REPUBLIC OF	8 275	16 860	103,75	26 852	36 943	37,58
TAIWAN	36 012	118 780	229,83	145 705	414 685	184,61
TIONGKOK	14 661	685	-95,33	31 028	698	-97,75
THAILAND	0	65	-	0	104	-
SINGAPORE	135	1 093	709,68	72	2 883	3 903,72
MALAYSIA	0	2 689	-	0	3 989	-
VIET NAM	0	1 550	-	0	9 820	-
INDIA	0	600	-	0	720	-
IRAN (ISLAMIC REPUBLIC OF)	1 185	0	-100,00	2 354	0	-100,00
SAUDI ARABIA	0	234	-	0	1 182	-
ISRAEL	0	1 660	-	0	1 295	-
UNITED ARAB EMIRATES	1 000	962	-3,78	552	1 087	96,99
KENYA	10	0	-100,00	63	0	-100,00
MAURITIUS	0	665	-	0	2 904	-
AUSTRALIA	444	6 834	1 439,17	204	19 195	9 309,20
NEW ZEALAND	924	0	-100,00	366	0	-100,00
FIJI	75	0	-100,00	2 762	0	-100,00
UNITED STATES	37 477	36 137	-3,57	88 887	113 558	27,76
COLOMBIA	2	0	-100,00	94	0	-100,00
MARTINIQUE	795	0	-100,00	3 575	0	-100,00
UNITED KINGDOM	2 564	6 832	166,45	9 885	13 112	32,65
NETHERLANDS	30 913	54 335	75,77	59 964	98 931	64,98
FRANCE	2 768	6 834	146,88	15 272	36 471	138,81
GERMANY, FED. REP. OF	17 479	4 597	-73,70	36 791	8 225	-77,64
BELGIUM	11 520	18 346	59,25	33 197	90 743	173,35
DENMARK	3 631	1 155	-68,20	21 565	4 661	-78,39
ITALY	260	12	-95,38	343	7	-97,84
SPAIN	240	0	-100,00	5 615	0	-100,00
PORTUGAL	0	825	-	0	479	-
GREECE	529	0	-100,00	859	0	-100,00
WADAH DARI KAYU	**592 268**	**390 219**	**-34,11**	**1 085 349**	**546 404**	**-49,66**
JAPAN	395 959	263 462	-33,46	511 507	304 458	-40,48
KOREA, REPUBLIC OF	12 119	26 237	116,49	15 970	34 214	114,24
TAIWAN	137 581	78 586	-42,88	356 003	152 502	-57,16
TIONGKOK	3 030	0	-100,00	1 080	0	-100,00
SINGAPORE	0	5 477	-	0	1 031	-
MALAYSIA	8 060	0	-100,00	13 466	0	-100,00
AUSTRALIA	284	446	57,04	1 132	1 504	32,87
EAST TIMOR	0	40	-	0	20	-
UNITED STATES	14 918	0	-100,00	128 550	0	-100,00
UNITED KINGDOM	959	0	-100,00	9 143	0	-100,00
NETHERLANDS	19 358	429	-97,78	48 498	552	-98,86
SWEDEN	0	24	-	0	32	-
ITALY	0	15 519	-	0	52 090	-
BANGUNAN PRAFABRIKASI DARI KAYU	**289 554**	**135 042**	**-53,36**	**285 687**	**176 396**	**-38,26**
JAPAN	6 628	0	-100,00	9 770	0	-100,00
TAIWAN	7 112	0	-100,00	13 333	0	-100,00
MALAYSIA	12 992	28 713	121,01	7 650	13 920	81,96
MALDIVES	156 495	0	-100,00	77 859	0	-100,00
INDIA	11 808	20 537	73,92	25 891	35 458	36,95
KUWAIT	2 200	0	-100,00	3 667	0	-100,00
OMAN	0	1 785	-	0	1 100	-
UNITED ARAB EMIRATES	20 189	0	-100,00	9 600	0	-100,00
REUNION	8 000	11 800	47,50	13 333	11 750	-11,87
MOZAMBIQUE	14 140	0	-100,00	2 559	0	-100,00
SEYCHELLES	1 458	0	-100,00	3 708	0	-100,00
MAURITIUS	3 500	0	-100,00	23 009	0	-100,00
AUSTRALIA	10 950	2 900	-73,52	14 508	8 679	-40,18
NEW CALEDONIA	1 878	23 521	1 152,45	5 302	16 989	220,42
UNITED STATES	14 887	0	-100,00	28 031	0	-100,00
COSTA RICA	0	7 432	-	0	10 398	-
FRENCH POLYNESIA	0	9 131	-	0	26 923	-
NETHERLANDS ANTILLES	7 848	0	-100,00	28 800	0	-100,00
GUADELOUPE	0	16 770	-	0	28 889	-
NETHERLANDS	980	0	-100,00	7 870	0	-100,00
FRANCE	4 002	0	-100,00	4 880	0	-100,00
GERMANY, FED. REP. OF	0	1 403	-	0	5 541	-

http://www.bps.go.id

TABEL 6. PERKEMBANGAN EKSPOR INDONESIA MENURUT KOMODITI DAN NEGARA TUJUAN JANUARI 2015 DAN 2016

KOMODITI / NEGARA TUJUAN	BERAT BERSIH (KG)		PERUB	NILAI FOB (US $)		PERUB
	JANUARI 2015	JANUARI 2016	%	JANUARI 2015	JANUARI 2016	%
(1)	(2)	(3)	(4)	(5)	(6)	(7)
BELGIUM	3 487	0	-100,00	3 750	0	-100,00
IRELAND	0	8 450	-	0	14 361	-
SPAIN	1 000	2 600	160,00	2 167	2 389	10,24
BARANG DARI KAYU, ROTAN, GABUS L	**358 372**	**282 367**	**-21,21**	**1 128 583**	**937 878**	**-16,90**
JAPAN	30 831	30 328	-1,63	96 600	145 221	50,33
HONG KONG	8	96	1 095,00	76	854	1 023,55
KOREA, REPUBLIC OF	30 596	54 670	78,68	56 900	78 871	38,61
TAIWAN	2 357	1 301	-44,80	4 066	783	-80,74
TIONGKOK	2 396	348	-85,49	2 112	388	-81,65
PAPUA NEW GUINEA	0	61	-	0	177	-
THAILAND	1 078	5 329	394,35	2 204	2 590	17,50
SINGAPORE	2 609	2 702	3,58	13 850	4 450	-67,87
PHILIPPINES	211	0	-100,00	1 067	0	-100,00
MALAYSIA	0	3 589	-	0	7 441	-
VIET NAM	0	10 148	-	0	44 710	-
MALDIVES	1	1	0,00	164	290	76,83
INDIA	767	234	-69,44	15 534	74	-99,52
IRAN (ISLAMIC REPUBLIC OF)	933	22 380	2 298,71	1 099	20 525	1 767,61
SAUDI ARABIA	459	4 470	873,86	1 169	2 668	128,23
ISRAEL	2 213	0	-100,00	2 933	0	-100,00
JORDAN	42	0	-100,00	34	0	-100,00
UNITED ARAB EMIRATES	3	14	380,00	14	20	42,86
EGYPT	2 220	0	-100,00	1 124	0	-100,00
TUNISIA	22	0	-100,00	60	0	-100,00
SUDAN	100	0	-100,00	1 272	0	-100,00
REUNION	100	168	68,00	22	262	1 092,55
MOZAMBIQUE	147	0	-100,00	305	0	-100,00
NIGERIA	381	384	0,79	2 209	198	-91,02
GABON	100	0	-100,00	608	0	-100,00
SEYCHELLES	702	0	-100,00	15 681	0	-100,00
SOUTH AFRICA	480	0	-100,00	938	0	-100,00
AUSTRALIA	40 611	34 739	-14,46	61 876	41 405	-33,08
NEW ZEALAND	104	1 135	991,82	1 183	6 214	425,24
GUAM	335	159	-52,54	2 062	462	-77,59
NEW CALEDONIA	2 962	0	-100,00	5 663	0	-100,00
FIJI	30	0	-100,00	347	0	-100,00
EAST TIMOR	15 764	11 449	-27,37	2 461	3 463	40,71
UNITED STATES	179 109	62 151	-65,30	667 507	378 925	-43,23
CANADA	2 484	0	-100,00	13 508	0	-100,00
MEXICO	538	1 498	178,44	922	4 481	385,96
JAMAICA	0	792	-	0	3 019	-
PUERTO RICO	10 813	0	-100,00	23 412	0	-100,00
COSTA RICA	4	0	-100,00	31	0	-100,00
FRENCH POLYNESIA	600	25	-95,83	1 016	68	-93,31
MARTINIQUE	0	2	-	0	4	-
NETHERLANDS ANTILLES	170	0	-100,00	260	0	-100,00
U.S. VIRGIN ISLANDS	0	520	-	0	381	-
UNITED KINGDOM	3 384	856	-74,71	16 424	4 300	-73,82
NETHERLANDS	52	566	987,50	1 116	3 695	231,05
FRANCE	1 014	4 763	369,72	6 673	25 734	285,65
GERMANY, FED. REP. OF	12 105	16 147	33,39	46 381	80 602	73,78
AUSTRIA	399	0	-100,00	2 513	0	-100,00
BELGIUM	4	708	17 600,00	50	10 034	19 968,10
SWITZERLAND	0	47	-	0	986	-
DENMARK	480	1 028	114,17	3 614	3 180	-12,01
SWEDEN	229	0	-100,00	1 448	0	-100,00
ITALY	3 850	199	-94,83	27 189	543	-98,00
SPAIN	2 759	7 738	180,45	13 630	56 021	311,01
PORTUGAL	73	0	-100,00	1 657	0	-100,00
ICELAND	0	420	-	0	540	-
GREECE	429	1 171	172,96	1 500	4 068	171,21
ROMANIA	57	0	-100,00	359	0	-100,00
SLOVENIA	0	5	-	0	6	-
RUSSIA FEDERATION	1 257	26	-97,93	5 740	226	-96,06
BUBUR KERTAS (PULP)	**300 542 816**	**246 703 846**	**-17,91**	**147 779 894**	**121 010 249**	**-18,11**
JAPAN	13 919 670	2 458 230	-82,34	6 890 956	1 276 804	-81,47
KOREA, REPUBLIC OF	62 339 930	20 096 671	-67,76	30 073 893	9 445 435	-68,59
TAIWAN	3 705 504	2 201 087	-40,60	1 836 773	1 106 491	-39,76
TIONGKOK	183 087 796	164 209 994	-10,31	90 642 800	81 523 490	-10,06
THAILAND	2 329 602	3 078 168	32,13	1 162 513	1 614 289	38,86
SINGAPORE	480 000	0	-100,00	242 928	0	-100,00
PHILIPPINES	360 874	401 695	11,31	173 219	188 797	8,99
MALAYSIA	785 260	530 250	-32,47	417 593	286 881	-31,30
VIET NAM	1 200 000	5 374 528	347,88	582 739	2 525 650	333,41
INDIA	11 467 194	14 818 007	29,22	5 611 613	7 084 743	26,25

http://www.bps.go.id

TABEL 6. PERKEMBANGAN EKSPOR INDONESIA MENURUT KOMODITI DAN NEGARA TUJUAN JANUARI 2015 DAN 2016

KOMODITI / NEGARA TUJUAN	BERAT BERSIH (KG)		PERUB	NILAI FOB (US $)		PERUB
	JANUARI 2015	JANUARI 2016	%	JANUARI 2015	JANUARI 2016	%
(1)	(2)	(3)	(4)	(5)	(6)	(7)
PAKISTAN	1 088 702	1 586 799	45,75	522 576	745 796	42,72
BANGLADESH	13 128 752	18 063 788	37,59	6 410 212	8 509 520	32,75
IRAN (ISLAMIC REPUBLIC OF)	241 120	395 175	63,89	115 738	185 732	60,48
SAUDI ARABIA	0	2 980 080	-	0	1 400 638	-
KUWAIT	761 755	1 064 307	39,72	365 642	500 224	36,81
LEBANON	0	812 000	-	0	381 640	-
UNITED ARAB EMIRATES	4 021 385	5 756 131	43,14	1 950 569	2 782 490	42,65
EGYPT	0	1 346 054	-	0	632 645	-
DJIBOUTI	794 325	0	-100,00	381 276	0	-100,00
SOUTH AFRICA	830 947	0	-100,00	398 854	0	-100,00
AUSTRALIA	0	506 031	-	0	282 127	-
SPAIN	0	21 914	-	0	65 477	-
GREECE	0	1 002 937	-	0	471 380	-
KERTAS TISSUE	**38 817 612**	**49 818 340**	**28,34**	**53 687 180**	**59 025 252**	**9,94**
JAPAN	2 206 162	2 641 398	19,73	3 083 959	3 664 416	18,82
HONG KONG	130 474	116 138	-10,99	205 137	168 319	-17,95
KOREA, DEM. PEOPLE'S REP.	0	12 020	-	0	23 548	-
KOREA, REPUBLIC OF	2 652 583	3 004 199	13,26	3 011 957	2 981 292	-1,02
TAIWAN	2 404 764	2 475 755	2,95	2 516 726	2 503 690	-0,52
TIONGKOK	163 970	506 340	208,80	268 701	680 629	153,30
PAPUA NEW GUINEA	30 154	59 893	98,62	50 433	96 293	90,93
THAILAND	2 557 304	3 999 894	56,41	4 200 672	5 028 965	19,72
SINGAPORE	1 430 811	512 317	-64,19	2 969 537	1 327 925	-55,28
PHILIPPINES	1 269 088	2 244 218	76,84	1 705 386	2 723 610	59,71
MALAYSIA	4 062 557	3 286 164	-19,11	6 215 212	4 569 018	-26,49
MYANMAR	129 336	125 550	-2,93	184 378	160 950	-12,71
CAMBODIA	191 497	249 440	30,26	194 470	253 367	30,29
BRUNEI DARUSSALAM	22 953	17 952	-21,79	59 202	59 067	-0,23
NEPAL	0	1 590	-	0	2 920	-
VIET NAM	708 186	917 043	29,49	1 546 987	1 343 685	-13,14
MALDIVES	40	580	1 350,63	73	1 482	1 930,68
INDIA	495 608	651 355	31,43	833 100	919 561	10,38
PAKISTAN	196 815	383 770	94,99	314 275	517 603	64,70
BANGLADESH	64 192	39 048	-39,17	134 153	44 278	-66,99
SRI LANKA	138 434	170 908	23,46	193 564	214 950	11,05
IRAQ	0	686	-	0	1 573	-
IRAN (ISLAMIC REPUBLIC OF)	226 857	24 300	-89,29	359 452	37 500	-89,57
SAUDI ARABIA	1 621 804	445 061	-72,56	1 717 575	515 673	-69,98
ISRAEL	24 191	225	-99,07	80 041	7 190	-91,02
KUWAIT	3 015	263 352	8 634,73	7 320	280 530	3 732,38
YEMEN	689 325	625 713	-9,23	749 991	585 578	-21,92
OMAN	102 531	107 305	4,66	122 130	113 984	-6,67
UNITED ARAB EMIRATES	1 945 946	886 578	-54,44	2 196 843	983 874	-55,21
QATAR	14 118	38 238	170,84	26 052	94 544	262,91
BAHRAIN	20 583	247 058	1 100,30	38 298	249 816	552,30
EGYPT	307 733	0	-100,00	361 714	0	-100,00
MOROCCO	0	21	-	0	292	-
ALGERIA	81 648	0	-100,00	85 938	0	-100,00
ETHIOPIA	0	48 025	-	0	55 709	-
TANZANIA, UNITED REP. OF	0	6 199	-	0	16 722	-
MADAGASCAR	5 758	5 813	0,96	6 786	6 440	-5,10
KENYA	18 087	195 984	983,57	21 520	487 588	2 165,74
REUNION	149 306	21 929	-85,31	194 954	36 280	-81,39
TOGO	0	27 118	-	0	25 762	-
GHANA	118 071	204 942	73,58	127 013	197 130	55,20
ANGOLA	0	70 588	-	0	58 891	-
NIGERIA	0	173 650	-	0	183 424	-
COTE D'IVOIRE	0	371 596	-	0	345 768	-
SENEGAL	0	15 159	-	0	18 869	-
GAMBIA	0	1 431	-	0	2 571	-
UGANDA	65 874	0	-100,00	82 343	0	-100,00
DJIBOUTI	99 791	0	-100,00	119 749	0	-100,00
SOUTH AFRICA	128 926	113 106	-12,27	139 657	298 847	113,99
MALAWI	14 452	0	-100,00	17 342	0	-100,00
MAURITIUS	110 862	273 795	146,97	130 623	315 508	141,54
DEMOCRATIC REP. OF THE CONGO	40	0	-100,00	256	0	-100,00
AUSTRALIA	2 467 747	4 666 003	89,08	4 148 278	5 934 518	43,06
NEW ZEALAND	1 540 260	1 190 524	-22,71	1 924 418	1 346 104	-30,05
GUAM	0	3 480	-	0	6 604	-
NEW CALEDONIA	267 719	221 982	-17,08	317 992	257 367	-19,07
VANUATU	0	6 259	-	0	19 686	-
COOK ISLANDS	6 389	0	-100,00	12 705	0	-100,00
FIJI	34 402	0	-100,00	52 301	0	-100,00
KIRIBATI	1 516	540	-64,38	4 260	3 236	-24,05
SAMOA	10 297	16 929	64,41	18 883	21 873	15,84
SOLOMON ISLANDS	21 838	1 520	-93,04	71 212	6 783	-90,47

http://www.bps.go.id

TABEL 6. PERKEMBANGAN EKSPOR INDONESIA MENURUT KOMODITI DAN NEGARA TUJUAN JANUARI 2015 DAN 2016

KOMODITI / NEGARA TUJUAN	BERAT BERSIH (KG)		PERUB	NILAI FOB (US $)		PERUB
	JANUARI 2015	JANUARI 2016	%	JANUARI 2015	JANUARI 2016	%
(1)	(2)	(3)	(4)	(5)	(6)	(7)
TONGA	0	833	-	0	5 702	-
EAST TIMOR	99 747	51 794	-48,07	235 795	141 676	-39,92
UNITED STATES	8 549 916	12 307 879	43,95	10 994 251	13 150 112	19,61
CANADA	45 798	439 280	859,17	88 094	507 790	476,42
MEXICO	78 308	377 350	381,88	139 354	442 464	217,51
GUATEMALA	0	352 623	-	0	309 128	-
SURINAME	35 731	0	-100,00	40 019	0	-100,00
CHILE	0	189 703	-	0	196 041	-
BRAZIL	16 470	17 399	5,64	25 530	26 446	3,59
COLOMBIA	0	23 890	-	0	39 480	-
URUGUAY	10 629	0	-100,00	20 324	0	-100,00
ECUADOR	0	24 967	-	0	22 470	-
PERU	0	22 739	-	0	23 307	-
TRINIDAD AND TOBAGO	441 084	320 190	-27,41	450 261	328 818	-26,97
JAMAICA	77 337	0	-100,00	83 524	0	-100,00
DOMINICAN REPUBLIC	178 028	95 202	-46,52	196 695	83 778	-57,41
EL SALVADOR	0	114 000	-	0	102 600	-
COSTA RICA	32 400	0	-100,00	76 950	0	-100,00
FRENCH POLYNESIA	48 311	137 083	183,75	60 872	164 106	169,59
UNITED KINGDOM	102 580	1 715 171	1 572,03	128 073	1 670 874	1 204,63
NETHERLANDS	2 230	12 950	480,73	18 266	203 227	1 012,60
GERMANY, FED. REP. OF	0	23 369	-	0	36 960	-
SWITZERLAND	1 653	0	-100,00	15 926	0	-100,00
IRELAND	57 913	0	-100,00	67 511	0	-100,00
ITALY	0	50	-	0	47	-
POLAND	0	611 199	-	0	588 063	-
UKRAINE	24 324	224 370	822,42	98 271	267 657	172,37
GEORGIA	44 923	12 511	-72,15	54 806	15 138	-72,38
CROATIA	0	1 053 108	-	0	897 566	-
RUSSIA FEDERATION	16 216	0	-100,00	69 090	0	-100,00
KERTAS KHUSUS	**45 367 872**	**36 436 925**	**-19,69**	**37 050 126**	**28 082 543**	**-24,20**
JAPAN	460 282	106 629	-76,83	259 701	71 743	-72,37
HONG KONG	40 476	0	-100,00	48 222	0	-100,00
KOREA, REPUBLIC OF	545 367	167 925	-69,21	579 965	163 624	-71,79
TAIWAN	631 724	502 492	-20,46	604 296	461 157	-23,69
TIONGKOK	1 380 171	1 122 990	-18,63	1 738 301	1 348 876	-22,40
THAILAND	3 575 534	2 786 176	-22,08	2 837 418	2 216 130	-21,90
SINGAPORE	769 641	1 128 483	46,62	723 961	1 081 220	49,35
PHILIPPINES	859 572	476 721	-44,54	678 401	374 903	-44,74
MALAYSIA	4 126 983	3 009 541	-27,08	3 155 722	2 047 454	-35,12
MYANMAR	2 186 704	190 834	-91,27	1 371 374	127 665	-90,69
CAMBODIA	304 163	333 699	9,71	244 974	269 872	10,16
VIET NAM	4 144 015	4 037 095	-2,58	3 289 223	2 523 341	-23,28
INDIA	3 541 418	3 236 175	-8,62	3 175 710	2 644 821	-16,72
PAKISTAN	3 317 055	3 676 875	10,85	2 460 199	2 476 527	0,66
BANGLADESH	3 318 703	3 250 103	-2,07	2 453 679	2 297 104	-6,38
SRI LANKA	981 461	1 077 215	9,76	757 508	715 548	-5,54
IRAN (ISLAMIC REPUBLIC OF)	75 685	0	-100,00	96 950	0	-100,00
SAUDI ARABIA	1 159 315	590 692	-49,05	1 260 555	572 801	-54,56
ISRAEL	0	145 070	-	0	111 080	-
KUWAIT	175 641	72 473	-58,74	160 704	60 602	-62,29
LEBANON	0	24 876	-	0	24 346	-
TURKEY	76 848	281 729	266,61	58 557	207 019	253,53
UNITED ARAB EMIRATES	2 325 326	259 529	-88,84	1 352 447	210 065	-84,47
BAHRAIN	0	15	-	0	2	-
CYPRUS	22 760	0	-100,00	16 579	0	-100,00
EGYPT	57 997	420 087	624,33	62 202	288 399	363,65
SUDAN	19 838	0	-100,00	14 879	0	-100,00
ETHIOPIA	227 433	231 434	1,76	132 717	171 833	29,47
TANZANIA, UNITED REP. OF	158 412	14 326	-90,96	118 808	18 954	-84,05
MADAGASCAR	0	20 592	-	0	17 471	-
KENYA	20 475	0	-100,00	15 959	0	-100,00
REUNION	20 498	8 145	-60,27	17 111	6 682	-60,95
MOZAMBIQUE	35 975	20 906	-41,89	23 430	14 634	-37,54
GHANA	172 609	20 502	-88,12	112 747	14 507	-87,13
ANGOLA	38 519	0	-100,00	28 890	0	-100,00
CONGO	0	21 112	-	0	14 145	-
CAMEROON	56 936	0	-100,00	42 702	0	-100,00
NIGERIA	1 734 583	1 263 259	-27,17	1 352 720	966 159	-28,58
SIERRA LEONE	0	37 944	-	0	26 266	-
BENIN	0	17 238	-	0	17 410	-
SOUTH AFRICA	312 075	119 250	-61,79	312 518	162 130	-48,12
ZIMBABWE	14 704	0	-100,00	30 302	0	-100,00
MAURITIUS	87 221	134 307	53,98	64 355	115 154	78,94
DEMOCRATIC REP. OF THE CONGO	0	39 690	-	0	28 577	-
AUSTRALIA	562 351	525 121	-6,62	758 410	566 818	-25,26

http://www.bps.go.id

TABEL 6. PERKEMBANGAN EKSPOR INDONESIA MENURUT KOMODITI DAN NEGARA TUJUAN JANUARI 2015 DAN 2016

KOMODITI / NEGARA TUJUAN	BERAT BERSIH (KG)		PERUB	NILAI FOB (US $)		PERUB
	JANUARI 2015	JANUARI 2016	%	JANUARI 2015	JANUARI 2016	%
(1)	(2)	(3)	(4)	(5)	(6)	(7)
NEW ZEALAND	24 365	48 657	99,70	42 280	74 948	77,27
EAST TIMOR	2 948	0	-100,00	2 624	0	-100,00
UNITED STATES	1 126 245	1 003 765	-10,88	979 566	782 323	-20,14
MEXICO	389 915	67 708	-82,64	239 556	47 255	-80,27
GUATEMALA	153 691	138 457	-9,91	111 473	92 117	-17,36
HONDURAS	148 260	44 665	-69,87	103 519	42 215	-59,22
NICARAGUA	265 583	51 303	-80,68	198 350	34 402	-82,66
PANAMA	20 704	20 884	0,87	14 645	13 642	-6,85
CHILE	81 055	0	-100,00	59 320	0	-100,00
ARGENTINA	509 727	339 162	-33,46	441 126	249 181	-43,51
BRAZIL	287 811	418 734	45,49	268 611	278 922	3,84
COLOMBIA	83 160	0	-100,00	59 068	0	-100,00
URUGUAY	0	24 210	-	0	17 856	-
ECUADOR	328 199	37 876	-88,46	250 674	25 297	-89,91
PERU	72 829	419 136	475,51	56 117	316 512	464,02
DOMINICAN REPUBLIC	41 039	47 016	14,56	32 465	31 068	-4,30
EL SALVADOR	116 103	36 403	-68,65	88 000	26 900	-69,43
COSTA RICA	170 000	83 695	-50,77	131 810	56 367	-57,24
BARBADOS	0	2 012	-	0	2 215	-
UNITED KINGDOM	412 185	108 722	-73,62	363 424	84 646	-76,71
FRANCE	168 405	105 663	-37,26	150 368	91 288	-39,29
GERMANY, FED. REP. OF	95 124	362 846	281,44	76 444	292 148	282,17
BELGIUM	343 702	205 978	-40,07	449 235	242 368	-46,05
FINLAND	0	142	-	0	5	-
IRELAND	26 552	25 542	-3,80	23 620	20 713	-12,31
ITALY	92 082	172 950	87,82	118 384	200 230	69,14
SPAIN	743 895	767 919	3,23	581 144	631 423	8,65
PORTUGAL	113 083	0	-100,00	82 122	0	-100,00
GREECE	694 515	652 819	-6,00	564 583	480 318	-14,93
ROMANIA	203 070	106 281	-47,66	154 622	94 248	-39,05
BULGARIA	87 936	249 339	183,55	70 758	184 689	161,01
ALBANIA	174 186	131 833	-24,31	103 028	93 045	-9,69
KAZAKHSTAN	40 255	0	-100,00	54 797	0	-100,00
MOLDOVA, REPUBLIC OF	19 782	0	-100,00	27 166	0	-100,00
UKRAINE	153 908	255 997	66,33	139 658	192 070	37,53
LITHUANIA	52 652	58 400	10,92	43 712	43 782	0,16
LATVIA	20 846	20 460	-1,85	17 787	15 939	-10,39
ESTONIA	20 960	13 790	-34,21	14 930	10 436	-30,10
GEORGIA	144 330	87 804	-39,16	121 895	71 279	-41,52
CROATIA	83 187	117 539	41,29	76 244	90 657	18,90
MALTA	102 015	0	-100,00	73 622	0	-100,00
SLOVENIA	35 632	35 385	-0,69	35 093	27 534	-21,54
RUSSIA FEDERATION	179 466	802 586	347,21	216 090	689 467	219,06
BARANG DARI KERTAS DAN PAPAN KE	**14 113 709**	**15 918 734**	**12,79**	**19 936 032**	**20 525 582**	**2,96**
JAPAN	1 113 406	758 624	-31,86	1 707 749	1 327 468	-22,27
HONG KONG	47 895	24 758	-48,31	107 290	42 655	-60,24
KOREA, REPUBLIC OF	463 800	335 471	-27,67	495 406	403 085	-18,64
TAIWAN	1 809 956	1 672 858	-7,57	1 210 815	992 553	-18,03
TIONGKOK	23 788	16 944	-28,77	39 920	48 247	20,86
PAPUA NEW GUINEA	36 246	133 616	268,64	50 853	171 975	238,18
THAILAND	540 303	950 637	75,95	791 375	1 369 986	73,11
SINGAPORE	629 540	247 981	-60,61	588 423	459 847	-21,85
PHILIPPINES	550 772	607 609	10,32	821 914	837 111	1,85
MALAYSIA	469 675	537 968	14,54	738 167	514 076	-30,36
MYANMAR	150 336	371 180	146,90	195 212	370 227	89,65
CAMBODIA	47 671	107 370	125,23	72 206	168 758	133,72
BRUNEI DARUSSALAM	275	8 550	3 008,93	2 093	17 587	740,27
VIET NAM	154 088	403 428	161,82	252 701	583 251	130,81
INDIA	89 148	315 563	253,98	129 570	436 342	236,76
PAKISTAN	33 151	252 495	661,65	45 539	428 538	841,04
BANGLADESH	17 712	18 870	6,54	13 196	16 983	28,70
SRI LANKA	123 387	132 421	7,32	172 059	173 752	0,98
IRAQ	0	29 075	-	0	45 894	-
IRAN (ISLAMIC REPUBLIC OF)	638 736	64 673	-89,87	910 057	92 593	-89,83
SAUDI ARABIA	296 637	877 223	195,72	728 223	1 320 897	81,39
KUWAIT	174 994	175 296	0,17	240 902	248 028	2,96
JORDAN	1 268	23 447	1 749,13	5 080	30 545	501,28
LEBANON	55 396	0	-100,00	81 707	0	-100,00
YEMEN	121 457	33 844	-72,13	161 553	59 532	-63,15
OMAN	65 975	107 739	63,30	105 317	117 076	11,17
TURKEY	175 712	1 189 898	577,19	258 850	1 328 417	413,20
UNITED ARAB EMIRATES	1 473 795	567 573	-61,49	2 016 441	868 776	-56,92
QATAR	241 018	171 028	-29,04	363 852	250 491	-31,16
BAHRAIN	57 116	15 501	-72,86	96 156	23 476	-75,59
EGYPT	5 330	0	-100,00	7 178	0	-100,00
LIBYAN ARAB JAMAHIRIYA	0	678 200	-	0	640 720	-

http://www.bps.go.id

TABEL 6. PERKEMBANGAN EKSPOR INDONESIA MENURUT KOMODITI DAN NEGARA TUJUAN JANUARI 2015 DAN 2016

KOMODITI / NEGARA TUJUAN	BERAT BERSIH (KG)		PERUB	NILAI FOB (US $)		PERUB
	JANUARI 2015	JANUARI 2016	%	JANUARI 2015	JANUARI 2016	%
(1)	(2)	(3)	(4)	(5)	(6)	(7)
MOROCCO	51 043	0	-100,00	73 933	0	-100,00
TUNISIA	31	0	-100,00	40	0	-100,00
SUDAN	134	31 907	23 711,49	1 125	56 480	4 920,46
ETHIOPIA	39 819	128 975	223,90	78 630	165 117	109,99
TANZANIA, UNITED REP. OF	66 338	17 425	-73,73	84 283	21 076	-74,99
MADAGASCAR	0	28 617	-	0	58 689	-
KENYA	14 730	65 263	343,06	20 689	85 239	312,00
REUNION	19 735	0	-100,00	18 947	0	-100,00
MOZAMBIQUE	194 273	0	-100,00	246 975	0	-100,00
TOGO	18 696	0	-100,00	23 592	0	-100,00
GHANA	92 147	71 916	-21,96	184 738	98 539	-46,66
LIBERIA	0	14 462	-	0	20 695	-
GUINEA	3 900	0	-100,00	13 894	0	-100,00
CONGO	0	84 031	-	0	115 545	-
CAMEROON	35 928	0	-100,00	65 642	0	-100,00
NIGERIA	56	0	-100,00	400	0	-100,00
SIERRA LEONE	8 879	17 602	98,25	20 750	35 125	69,28
GABON	0	21 684	-	0	38 414	-
SENEGAL	15 836	25 181	59,01	25 261	48 123	90,50
BENIN	22 022	12 859	-41,61	44 781	32 900	-26,53
DJIBOUTI	83 813	190 896	127,76	127 117	234 591	84,55
SOUTH AFRICA	119 253	26 177	-78,05	177 788	57 992	-67,38
MAURITIUS	8 848	32 948	272,38	12 674	48 571	283,23
MAYOTTE	19 214	0	-100,00	28 346	0	-100,00
DEMOCRATIC REP. OF THE CONGO	39 758	0	-100,00	92 882	0	-100,00
AUSTRALIA	618 378	493 769	-20,15	1 618 046	1 223 448	-24,39
NEW ZEALAND	37 884	53 750	41,88	143 224	141 948	-0,89
NEW CALEDONIA	0	16	-	0	1 056	-
FIJI	91	22 454	24 574,97	713	56 153	7 775,62
EAST TIMOR	68 630	619 103	802,09	54 131	52 147	-3,67
UNITED STATES	921 125	824 251	-10,52	1 275 267	1 117 218	-12,39
CANADA	236 604	65 706	-72,23	336 699	129 694	-61,48
MEXICO	5 117	28 741	461,67	12 459	37 273	199,17
GUATEMALA	63 672	0	-100,00	87 894	0	-100,00
CUBA	0	513 153	-	0	736 600	-
CHILE	80 709	0	-100,00	117 394	0	-100,00
ARGENTINA	29 275	16 060	-45,14	44 971	22 086	-50,89
BRAZIL	0	5	-	0	5	-
COLOMBIA	175 357	15 516	-91,15	260 719	26 004	-90,03
URUGUAY	40 928	15 513	-62,10	57 800	23 057	-60,11
ECUADOR	192 928	0	-100,00	204 159	0	-100,00
PERU	1 802	311 174	17 168,27	9 417	407 056	4 222,57
COSTA RICA	15	0	-100,00	90	0	-100,00
ANTIGUA AND BARBUDA	7	10	42,86	203	290	42,86
MARTINIQUE	27	0	-100,00	97	0	-100,00
NETHERLANDS ANTILLES	1	23	2 200,00	20	675	3 272,81
UNITED KINGDOM	107 446	44 409	-58,67	200 189	79 747	-60,16
NETHERLANDS	111 835	136 205	21,79	149 154	136 281	-8,63
FRANCE	45 488	4 229	-90,70	112 448	16 884	-84,99
GERMANY, FED. REP. OF	55 791	102 429	83,59	122 763	161 114	31,24
BELGIUM	62 105	86 468	39,23	227 472	288 030	26,62
DENMARK	8 030	17 000	111,70	26 760	60 986	127,90
NORWAY	0	576	-	0	1 261	-
SWEDEN	14 329	19 303	34,71	31 989	46 114	44,16
FINLAND	8 120	1 085	-86,64	13 182	2 385	-81,91
IRELAND	25 464	125 403	392,47	51 943	228 058	339,05
ITALY	67 714	12 148	-82,06	69 877	19 991	-71,39
SPAIN	462 532	463 881	0,29	648 009	597 381	-7,81
PORTUGAL	15 348	0	-100,00	23 156	0	-100,00
GREECE	25 135	17 136	-31,83	26 998	16 212	-39,95
POLAND	35 494	30 469	-14,16	86 557	41 696	-51,83
ROMANIA	0	7 257	-	0	8 410	-
BULGARIA	85 812	67 260	-21,62	101 622	80 519	-20,77
ALBANIA	23 959	0	-100,00	28 855	0	-100,00
LITHUANIA	0	15 759	-	0	32 744	-
ESTONIA	5 857	0	-100,00	14 283	0	-100,00
GEORGIA	3 815	3 001	-21,34	4 834	10 667	120,68
CROATIA	13 849	181 811	1 212,81	20 347	212 198	942,90
SLOVENIA	0	3 878	-	0	4 210	-
KERTAS DAN PAPAN KERTAS BERGEL	**27 652 960**	**12 273 910**	**-55,61**	**13 217 037**	**6 264 018**	**-52,61**
JAPAN	96 798	133 103	37,51	46 991	58 582	24,67
KOREA, REPUBLIC OF	331 294	123 158	-62,83	341 864	127 878	-62,59
TAIWAN	146 638	47 336	-67,72	157 756	49 524	-68,61
TIONGKOK	0	121 986	-	0	99 556	-
PAPUA NEW GUINEA	284	0	-100,00	127	0	-100,00
THAILAND	404 222	1 077 125	166,47	230 591	530 880	130,23

http://www.bps.go.id

TABEL 6. PERKEMBANGAN EKSPOR INDONESIA MENURUT KOMODITI DAN NEGARA TUJUAN JANUARI 2015 DAN 2016

KOMODITI / NEGARA TUJUAN	BERAT BERSIH (KG)		PERUB	NILAI FOB (US $)		PERUB
	JANUARI 2015	JANUARI 2016	%	JANUARI 2015	JANUARI 2016	%
(1)	(2)	(3)	(4)	(5)	(6)	(7)
SINGAPORE	1 077 589	1 277 638	18,56	347 355	389 482	12,13
PHILIPPINES	1 255 026	99 505	-92,07	511 477	57 539	-88,75
MALAYSIA	2 108 021	1 264 903	-40,00	1 022 615	640 244	-37,39
MYANMAR	855 294	197 457	-76,91	429 075	124 303	-71,03
VIET NAM	6 141 603	1 961 904	-68,06	2 780 362	1 149 457	-58,66
INDIA	25 270	123 776	389,81	18 386	48 090	161,56
PAKISTAN	49 005	122 587	150,15	24 629	61 693	150,49
BANGLADESH	0	246 306	-	0	100 678	-
SRI LANKA	535 659	401 533	-25,04	229 193	150 348	-34,40
IRAN (ISLAMIC REPUBLIC OF)	50 462	0	-100,00	30 105	0	-100,00
SAUDI ARABIA	7 905 200	1 084 161	-86,29	3 792 590	551 399	-85,46
JORDAN	0	22 243	-	0	19 778	-
TURKEY	24 679	49 521	100,66	25 133	49 155	95,58
UNITED ARAB EMIRATES	3 752 769	1 245 899	-66,80	1 583 158	609 005	-61,53
QATAR	101 289	0	-100,00	53 565	0	-100,00
BAHRAIN	622 891	0	-100,00	234 904	0	-100,00
SUDAN	195 963	198 397	1,24	70 876	104 711	47,74
MADAGASCAR	46 143	0	-100,00	17 534	0	-100,00
KENYA	347 932	41 495	-88,07	148 858	14 108	-90,52
NIGERIA	0	1 245 236	-	0	461 127	-
COTE D'IVOIRE	0	199 198	-	0	103 199	-
UGANDA	22 967	0	-100,00	8 613	0	-100,00
SOUTH AFRICA	491 205	45 636	-90,71	236 428	17 705	-92,51
MAURITIUS	42 596	16 638	-60,94	31 134	9 983	-67,94
AUSTRALIA	136 789	13 806	-89,91	77 626	15 454	-80,09
NEW ZEALAND	15 606	16 049	2,84	19 280	16 330	-15,30
UNITED STATES	0	139 317	-	0	52 925	-
CANADA	0	69 554	-	0	64 845	-
MEXICO	48 713	0	-100,00	58 456	0	-100,00
FRANCE	280 449	251 076	-10,47	235 010	188 378	-19,84
GERMANY, FED. REP. OF	0	255	-	0	33	-
BELGIUM	0	829	-	0	679	-
ITALY	464 969	108 602	-76,64	387 918	97 654	-74,83
SPAIN	25 399	174 481	586,96	22 225	165 411	644,26
PORTUGAL	49 423	87 938	77,93	42 607	77 012	80,75
BULGARIA	0	14 255	-	0	12 094	-
SLOVAKIA	63	0	-100,00	410	0	-100,00
SLOVENIA	750	51 005	6 700,73	186	44 781	23 975,73
KEMASAN DAN KOTAK DARI KERTAS D	**4 928 895**	**4 593 097**	**-6,81**	**9 471 899**	**7 979 409**	**-15,76**
JAPAN	586 681	554 140	-5,55	676 751	728 937	7,71
HONG KONG	12 269	28 395	131,44	49 387	79 834	61,65
KOREA, REPUBLIC OF	54 296	9 570	-82,38	109 265	27 510	-74,82
TAIWAN	1 846	69 895	3 686,30	6 288	93 914	1 393,55
TIONGKOK	44 351	90 041	103,02	123 726	255 844	106,78
PAPUA NEW GUINEA	182	0	-100,00	6	0	-100,00
THAILAND	49 821	13 299	-73,31	210 503	57 466	-72,70
SINGAPORE	943 344	965 595	2,36	1 104 293	568 153	-48,55
PHILIPPINES	698 176	490 752	-29,71	791 018	606 296	-23,35
MALAYSIA	62 650	92 078	46,97	114 892	170 840	48,70
MYANMAR	0	2 072	-	0	1 062	-
CAMBODIA	132	829	527,88	992	5 137	417,81
BRUNEI DARUSSALAM	45	0	-100,00	223	0	-100,00
VIET NAM	130 343	39 830	-69,44	432 596	52 178	-87,94
MALDIVES	1 484	456	-69,26	5 438	4 224	-22,33
INDIA	133	49 331	36 991,28	3 853	53 645	1 292,29
SRI LANKA	16 797	50 223	199,00	12 684	36 036	184,11
IRAQ	3 500	0	-100,00	3 636	0	-100,00
IRAN (ISLAMIC REPUBLIC OF)	0	200	-	0	104	-
SAUDI ARABIA	0	26 321	-	0	58 092	-
KUWAIT	0	396	-	0	903	-
OMAN	0	694	-	0	4 700	-
TURKEY	0	73	-	0	136	-
UNITED ARAB EMIRATES	30 304	26 646	-12,07	80 312	76 749	-4,44
EGYPT	1 155	1 106	-4,27	1 971	6 428	226,15
MOROCCO	0	48	-	0	29	-
TOGO	0	9 943	-	0	12 233	-
GHANA	0	18 768	-	0	26 339	-
LIBERIA	0	12 150	-	0	9 945	-
GUINEA	2 275	0	-100,00	3 858	0	-100,00
CONGO	0	14 040	-	0	10 917	-
CAMEROON	0	1 654	-	0	1 149	-
NIGERIA	183 789	16 823	-90,85	179 256	18 295	-89,79
GABON	3	0	-100,00	34	0	-100,00
SENEGAL	3 590	0	-100,00	5 697	0	-100,00
BENIN	821	272	-66,82	1 112	1 062	-4,48
GAMBIA	0	23 823	-	0	27 374	-

http://www.bps.go.id

TABEL 6. PERKEMBANGAN EKSPOR INDONESIA MENURUT KOMODITI DAN NEGARA TUJUAN JANUARI 2015 DAN 2016

KOMODITI / NEGARA TUJUAN	BERAT BERSIH (KG)		PERUB	NILAI FOB (US $)		PERUB
	JANUARI 2015	JANUARI 2016	%	JANUARI 2015	JANUARI 2016	%
(1)	(2)	(3)	(4)	(5)	(6)	(7)
DJIBOUTI	2 310	0	-100,00	3 463	0	-100,00
SOUTH AFRICA	4 449	17	-99,61	3 654	362	-90,10
MALAWI	0	5	-	0	85	-
DEMOCRATIC REP. OF THE CONGO	0	5 220	-	0	3 828	-
AUSTRALIA	697 532	679 661	-2,56	1 114 488	1 021 033	-8,39
NEW ZEALAND	52 909	54 458	2,93	139 734	160 995	15,22
NEW CALEDONIA	257	53	-79,38	1 635	716	-56,23
VANUATU	1	0	-100,00	30	0	-100,00
FIJI	55	2 952	5 266,91	67	6 598	9 748,06
EAST TIMOR	15 448	32 437	109,97	12 479	24 248	94,31
UNITED STATES	892 778	819 697	-8,19	2 881 440	2 657 175	-7,78
CANADA	56 029	35 230	-37,12	158 336	105 690	-33,25
MEXICO	0	9	-	0	180	-
SURINAME	11 084	4 625	-58,27	6 535	6 747	3,25
CHILE	0	161	-	0	300	-
BRAZIL	2 325	5 860	152,04	4 176	7 616	82,38
BELIZE	0	175	-	0	382	-
COSTA RICA	4	0	-100,00	12	0	-100,00
FRENCH POLYNESIA	114	125	9,65	667	932	39,74
UNITED KINGDOM	76 659	12 388	-83,84	200 965	30 096	-85,02
NETHERLANDS	50 236	122 367	143,58	170 836	263 377	54,17
FRANCE	39 989	62 463	56,20	95 594	143 360	49,97
GERMANY, FED. REP. OF	87 729	67 279	-23,31	245 612	220 679	-10,15
AUSTRIA	0	4 454	-	0	50 775	-
BELGIUM	435	1	-99,77	1 402	5	-99,64
SWITZERLAND	488	435	-10,86	2 382	500	-79,01
DENMARK	24 455	4 662	-80,94	56 874	50 872	-10,55
NORWAY	5 169	0	-100,00	22 694	0	-100,00
SWEDEN	169	14 904	8 719,04	1 311	41 505	3 065,92
FINLAND	1 296	0	-100,00	2 643	0	-100,00
ITALY	17 320	21 060	21,59	107 226	105 836	-1,30
SPAIN	49 797	2 042	-95,90	268 192	6 055	-97,74
PORTUGAL	10 734	273	-97,46	48 214	1 176	-97,56
GREECE	780	148	-81,03	2 964	1 390	-53,11
HUNGARY	0	9 945	-	0	14 280	-
POLAND	0	20 530	-	0	57 085	-
ESTONIA	357	0	-100,00	483	0	-100,00
KERTAS BUDAYA	**14 171 981**	**13 610 860**	**-3,96**	**7 798 202**	**6 684 407**	**-14,28**
HONG KONG	1 297 468	311 061	-76,03	675 976	164 307	-75,69
MACAU	122 619	23 696	-80,68	65 409	11 545	-82,35
THAILAND	0	15 799	-	0	47 730	-
SINGAPORE	1 038 488	0	-100,00	530 176	0	-100,00
MALAYSIA	1 747 450	5 955 580	240,82	975 448	2 886 422	195,91
MYANMAR	0	75 864	-	0	33 217	-
VIET NAM	3 062 310	2 040 873	-33,36	1 928 981	971 164	-49,65
INDIA	5 380 655	3 889 647	-27,71	2 753 035	1 880 860	-31,68
SRI LANKA	411 586	0	-100,00	214 025	0	-100,00
MAURITIUS	62 789	49 811	-20,67	33 320	37 185	11,60
AUSTRALIA	463 912	386 108	-16,77	271 822	204 993	-24,59
NEW ZEALAND	579 552	861 536	48,66	346 299	445 226	28,57
EAST TIMOR	2 150	510	-76,28	811	510	-37,11
UNITED STATES	902	375	-58,43	2 100	1 250	-40,48
ITALY	2 100	0	-100,00	800	0	-100,00
KERTAS LAINNYA	**193 734 073**	**192 649 879**	**-0,56**	**153 533 937**	**142 795 225**	**-6,99**
JAPAN	34 570 213	27 199 087	-21,32	30 139 093	25 021 394	-16,98
HONG KONG	1 238 381	2 271 154	83,40	1 182 085	1 710 189	44,68
KOREA, REPUBLIC OF	5 543 071	5 478 837	-1,16	4 266 776	3 949 743	-7,43
TAIWAN	4 945 169	4 280 784	-13,44	3 663 848	3 061 781	-16,43
TIONGKOK	17 257 208	13 338 616	-22,71	12 034 195	8 901 825	-26,03
PAPUA NEW GUINEA	55 581	18 960	-65,89	60 015	15 130	-74,79
THAILAND	1 637 162	1 095 021	-33,11	1 427 715	816 388	-42,82
SINGAPORE	3 498 024	3 048 130	-12,86	2 575 101	2 214 777	-13,99
PHILIPPINES	6 452 480	13 009 764	101,62	4 731 803	8 477 567	79,16
MALAYSIA	13 011 642	12 111 833	-6,92	10 408 718	8 518 839	-18,16
MYANMAR	6 181 592	4 984 396	-19,37	4 296 037	3 268 247	-23,92
CAMBODIA	148 194	544 860	267,67	108 889	431 671	296,43
BRUNEI DARUSSALAM	37 297	61 743	65,54	31 766	60 912	91,75
VIET NAM	5 084 497	4 458 002	-12,32	3 637 548	3 098 846	-14,81
MALDIVES	118 969	113 346	-4,73	102 626	84 538	-17,63
INDIA	2 194 481	3 646 220	66,15	1 796 829	2 621 778	45,91
PAKISTAN	6 862 555	5 752 834	-16,17	5 408 202	4 141 558	-23,42
BANGLADESH	727 578	1 441 371	98,11	526 027	948 575	80,33
SRI LANKA	2 178 796	1 258 442	-42,24	1 633 432	897 402	-45,06
IRAQ	151 684	689 531	354,58	119 679	542 419	353,23
IRAN (ISLAMIC REPUBLIC OF)	5 042 009	2 357 190	-53,25	3 583 818	1 686 996	-52,93

http://www.bps.go.id

TABEL 6. PERKEMBANGAN EKSPOR INDONESIA MENURUT KOMODITI DAN NEGARA TUJUAN JANUARI 2015 DAN 2016

KOMODITI / NEGARA TUJUAN	BERAT BERSIH (KG)		PERUB	NILAI FOB (US $)		PERUB
	JANUARI 2015	JANUARI 2016	%	JANUARI 2015	JANUARI 2016	%
(1)	(2)	(3)	(4)	(5)	(6)	(7)
SAUDI ARABIA	4 858 301	4 919 955	1,27	4 215 291	3 800 653	-9,84
ISRAEL	0	198 353	-	0	142 851	-
KUWAIT	464 095	795 037	71,31	371 653	611 363	64,50
JORDAN	3 947 628	1 020 061	-74,16	3 050 493	700 463	-77,04
LEBANON	1 626 657	864 827	-46,83	1 295 560	664 135	-48,74
YEMEN	724 994	127 292	-82,44	576 961	101 090	-82,48
OMAN	543 835	286 714	-47,28	458 253	250 604	-45,31
SYRIA ARAB REPUBLIC	1 087 943	666 952	-38,70	748 598	487 886	-34,83
TURKEY	462 267	6 641 870	1 336,80	493 900	4 326 537	775,99
UNITED ARAB EMIRATES	5 291 866	7 061 941	33,45	4 935 903	5 408 371	9,57
QATAR	406 824	544 473	33,84	337 884	462 978	37,02
BAHRAIN	498 665	415 728	-16,63	454 184	370 699	-18,38
CYPRUS	367 508	517 951	40,94	283 500	375 683	32,52
EGYPT	1 891 015	6 354 949	236,06	1 570 620	4 767 780	203,56
LIBYAN ARAB JAMAHIRIYA	36 176	186 095	414,41	21 921	158 161	621,50
TUNISIA	16 313	0	-100,00	20 872	0	-100,00
SUDAN	985 086	642 907	-34,74	691 345	512 317	-25,90
ETHIOPIA	809 586	1 007 450	24,44	678 780	858 400	26,46
TANZANIA, UNITED REP. OF	132 838	841 039	533,13	106 993	600 524	461,27
MADAGASCAR	621 824	544 623	-12,42	471 350	403 408	-14,41
KENYA	511 170	686 235	34,25	410 925	493 985	20,21
REUNION	37 044	8 221	-77,81	31 432	7 095	-77,43
MOZAMBIQUE	52 809	58 153	10,12	40 336	40 721	0,95
BOTSWANA	15 696	0	-100,00	16 816	0	-100,00
EQUATORIAL GUINEA	37 796	0	-100,00	33 312	0	-100,00
TOGO	683 371	231 971	-66,05	520 091	158 323	-69,56
GHANA	1 231 370	1 767 093	43,51	955 643	1 262 459	32,11
LIBERIA	40 422	59 899	48,18	30 515	43 233	41,68
GUINEA	39 419	192 483	388,30	36 833	152 356	313,64
ANGOLA	0	32 620	-	0	25 965	-
CONGO	670 643	379 248	-43,45	540 534	296 786	-45,09
CAMEROON	56 881	567 942	898,47	47 401	433 136	813,77
NIGERIA	4 820 847	4 387 480	-8,99	3 678 488	3 044 127	-17,25
SIERRA LEONE	0	18 960	-	0	13 652	-
GABON	20 523	56 881	177,16	15 187	45 030	196,50
COTE D'IVOIRE	54 027	307 546	469,25	52 751	233 257	342,18
SENEGAL	407 752	37 410	-90,83	337 156	27 980	-91,70
MAURITANIA	37 334	0	-100,00	30 898	0	-100,00
MALI	0	20 010	-	0	17 169	-
BENIN	559 804	752 494	34,42	436 397	566 403	29,79
GAMBIA	17 325	76 456	341,30	16 714	60 918	264,47
SEYCHELLES	0	18 960	-	0	17 159	-
DJIBOUTI	510 037	769 957	50,96	426 891	641 716	50,32
SOUTH AFRICA	649 587	407 814	-37,22	706 531	409 769	-42,00
ZIMBABWE	0	17 446	-	0	34 183	-
MALAWI	19 940	0	-100,00	18 019	0	-100,00
MAURITIUS	192 229	134 048	-30,27	177 271	109 360	-38,31
MAYOTTE	0	37 921	-	0	29 389	-
DEMOCRATIC REP. OF THE CONGO	94 802	82 090	-13,41	65 979	59 968	-9,11
AUSTRALIA	3 917 208	5 207 791	32,95	3 159 689	3 781 514	19,68
NEW ZEALAND	497 863	1 824 315	266,43	470 691	1 400 851	197,62
GUAM	18 983	18 983	0,00	15 604	17 028	9,12
NEW CALEDONIA	34 766	554 189	1 494,05	30 804	407 369	1 222,45
AMERICAN SAMOA	18 983	0	-100,00	15 452	0	-100,00
FIJI	161 845	374 528	131,41	118 147	299 344	153,37
SAMOA	18 960	18 960	0,00	17 975	19 017	5,80
TONGA	18 960	0	-100,00	16 609	0	-100,00
EAST TIMOR	20 097	53 405	165,74	23 428	44 105	88,26
UNITED STATES	20 186 478	4 600 048	-77,21	15 979 002	3 321 636	-79,21
CANADA	2 156 749	1 956 455	-9,29	1 968 275	1 460 481	-25,80
MEXICO	96 703	1 324 538	1 269,70	96 052	899 285	836,25
GUATEMALA	414 505	228 846	-44,79	325 565	169 678	-47,88
HONDURAS	57 952	0	-100,00	45 162	0	-100,00
NICARAGUA	222 235	213 186	-4,07	165 059	141 381	-14,34
PANAMA	77 420	39 356	-49,17	57 042	28 435	-50,15
CUBA	0	1 238 720	-	0	865 822	-
CHILE	17 645	49 137	178,48	13 962	63 793	356,91
ARGENTINA	137 423	48 453	-64,74	126 296	41 739	-66,95
BRAZIL	135 624	0	-100,00	104 021	0	-100,00
COLOMBIA	46 031	0	-100,00	55 211	0	-100,00
URUGUAY	74 812	31 435	-57,98	60 561	21 540	-64,43
ECUADOR	584 903	598 050	2,25	424 617	401 185	-5,52
PERU	2 198 691	2 635 502	19,87	1 648 651	1 737 701	5,40
TRINIDAD AND TOBAGO	0	42 531	-	0	36 096	-
JAMAICA	19 038	96 805	408,48	13 879	70 193	405,75
PUERTO RICO	400 455	0	-100,00	292 705	0	-100,00
DOMINICAN REPUBLIC	25 189	328 156	1 202,77	17 226	228 964	1 229,17

http://www.bps.go.id

TABEL 6. PERKEMBANGAN EKSPOR INDONESIA MENURUT KOMODITI DAN NEGARA TUJUAN JANUARI 2015 DAN 2016

KOMODITI / NEGARA TUJUAN	BERAT BERSIH (KG)		PERUB	NILAI FOB (US $)		PERUB
	JANUARI 2015	JANUARI 2016	%	JANUARI 2015	JANUARI 2016	%
(1)	(2)	(3)	(4)	(5)	(6)	(7)
EL SALVADOR	302 911	224 640	-25,84	236 639	146 814	-37,96
COSTA RICA	685 695	571 326	-16,68	514 722	387 947	-24,63
HAITI	34 278	0	-100,00	26 681	0	-100,00
BARBADOS	0	15 341	-	0	12 104	-
ARUBA	18 930	0	-100,00	14 949	0	-100,00
FRENCH POLYNESIA	0	75 841	-	0	68 067	-
NETHERLANDS ANTILLES	20 097	18 266	-9,11	15 559	19 810	27,32
UNITED KINGDOM	1 591 864	2 775 643	74,36	1 149 143	2 132 913	85,61
NETHERLANDS	71 392	22 443	-68,56	93 752	21 606	-76,95
FRANCE	35 773	1 072 083	2 896,90	30 938	765 595	2 374,61
GERMANY, FED. REP. OF	144 818	1 074 212	641,77	91 928	683 105	643,09
BELGIUM	3 069 573	1 874 245	-38,94	2 069 384	1 124 248	-45,67
DENMARK	0	12 415	-	0	11 755	-
IRELAND	101 546	253 752	149,89	118 807	198 157	66,79
ITALY	257 119	1 175 111	357,03	194 627	803 917	313,05
SPAIN	399 344	105 738	-73,52	312 031	96 736	-69,00
GREECE	650 279	1 345 665	106,94	522 790	943 280	80,43
POLAND	110 023	221 176	101,03	74 941	152 844	103,95
ROMANIA	268 637	1 528 080	468,83	184 698	1 109 183	500,54
BULGARIA	150 090	574 791	282,96	114 659	407 859	255,71
ALBANIA	240 405	985 372	309,88	168 982	691 362	309,13
UKRAINE	940 187	1 249 230	32,87	728 915	876 139	20,20
LITHUANIA	9 511	0	-100,00	15 545	0	-100,00
GEORGIA	117 293	76 566	-34,72	94 310	68 564	-27,30
CROATIA	0	1 089 451	-	0	801 909	-
MALTA	62 874	394 022	526,68	45 003	310 244	589,39
SLOVENIA	267 704	2 173 863	712,04	183 160	1 503 315	720,77
RUSSIA FEDERATION	153 380	301 269	96,42	125 706	271 518	115,99
MONTENEGRO	0	48 273	-	0	30 464	-
BARANG HASIL PENCETAKAN UMUM	**763 349**	**417 815**	**-45,27**	**1 953 886**	**1 782 274**	**-8,78**
JAPAN	6 172	6 959	12,76	80 897	140 038	73,11
HONG KONG	29 697	7 007	-76,40	105 284	58 142	-44,78
KOREA, REPUBLIC OF	564	4 205	645,52	54 790	80 810	47,49
TAIWAN	10	0	-100,00	21	0	-100,00
TIONGKOK	3 735	1 825	-51,14	13 569	15 621	15,12
PAPUA NEW GUINEA	499	12	-97,60	5 641	7	-99,87
THAILAND	599	9 378	1 465,54	1 758	10 114	475,33
SINGAPORE	125 402	35 391	-71,78	142 267	387 248	172,20
PHILIPPINES	267 334	520	-99,81	505 837	668	-99,87
MALAYSIA	173 718	152 000	-12,50	456 219	298 237	-34,63
MYANMAR	1 964	0	-100,00	8 494	0	-100,00
CAMBODIA	2	0	-100,00	198	0	-100,00
BRUNEI DARUSSALAM	300	182	-39,33	300	504	68,00
VIET NAM	11 885	556	-95,32	20 942	28 761	37,34
MALDIVES	0	652	-	0	3 465	-
INDIA	0	6 417	-	0	70 500	-
PAKISTAN	1 573	2 800	78,00	22 731	41 804	83,91
BANGLADESH	23	0	-100,00	382	0	-100,00
SRI LANKA	352	0	-100,00	630	0	-100,00
IRAQ	147	0	-100,00	1 040	0	-100,00
IRAN (ISLAMIC REPUBLIC OF)	150	4 057	2 604,80	114	121 046	106 080,34
SAUDI ARABIA	937	74 793	7 882,12	901	74 209	8 136,30
YEMEN	15	7 195	47 866,67	2	7 784	389 119,05
TURKEY	2 450	0	-100,00	13 938	0	-100,00
UNITED ARAB EMIRATES	4 015	240	-94,02	128 470	1 460	-98,86
EGYPT	11	0	-100,00	1 430	0	-100,00
KENYA	20 520	0	-100,00	45 000	0	-100,00
GHANA	0	279	-	0	1 300	-
NIGERIA	0	13 432	-	0	58 139	-
SEYCHELLES	308	0	-100,00	969	0	-100,00
SOUTH AFRICA	1 271	15	-98,82	960	179	-81,41
AUSTRALIA	8 315	15 895	91,16	25 005	39 866	59,43
NEW ZEALAND	301	288	-4,32	1 078	1 930	79,05
NEW CALEDONIA	264	0	-100,00	144	0	-100,00
EAST TIMOR	27 272	9 295	-65,92	46 495	3 506	-92,46
UNITED STATES	38 534	56 214	45,88	136 085	278 719	104,81
CANADA	300	0	-100,00	779	0	-100,00
MEXICO	26	913	3 411,54	100	9 816	9 716,00
CHILE	10	0	-100,00	25	0	-100,00
BRAZIL	16 200	0	-100,00	45 400	0	-100,00
COSTA RICA	1	175	17 400,00	6	318	5 197,67
UNITED KINGDOM	2 731	720	-73,65	25 638	9 253	-63,91
NETHERLANDS	7 436	1 038	-86,05	25 053	5 774	-76,95
FRANCE	390	10	-97,44	7 032	528	-92,49
GERMANY, FED. REP. OF	51	3 780	7 312,55	929	15 393	1 556,89
AUSTRIA	88	0	-100,00	28	0	-100,00

http://www.bps.go.id

TABEL 6. PERKEMBANGAN EKSPOR INDONESIA MENURUT KOMODITI DAN NEGARA TUJUAN JANUARI 2015 DAN 2016

KOMODITI / NEGARA TUJUAN	BERAT BERSIH (KG)		PERUB	NILAI FOB (US $)		PERUB
	JANUARI 2015	JANUARI 2016	%	JANUARI 2015	JANUARI 2016	%
(1)	(2)	(3)	(4)	(5)	(6)	(7)
BELGIUM	220	370	68,21	677	1 267	87,08
DENMARK	14	0	-100,00	194	0	-100,00
SWEDEN	54	0	-100,00	180	0	-100,00
FINLAND	0	175	-	0	1 714	-
ITALY	198	871	339,90	1 160	12 087	942,01
SPAIN	356	0	-100,00	1 340	0	-100,00
GREECE	1 127	0	-100,00	3 232	0	-100,00
HUNGARY	13	7	-46,15	233	56	-76,05
BELARUS	145	88	-39,66	1 889	1 120	-40,70
UKRAINE	0	25	-	0	460	-
UZBEKISTAN	0	2	-	0	20	-
GEORGIA	5 650	0	-100,00	18 400	0	-100,00
CROATIA	0	37	-	0	413	-
BARANG HASIL PENCETAKAN KHUSUS	**50 360**	**37 273**	**-25,99**	**324 802**	**73 075**	**-77,50**
JAPAN	16	19	18,75	19	6 310	33 110,53
HONG KONG	0	93	-	0	762	-
TAIWAN	15 567	14 650	-5,89	26 702	25 138	-5,86
TIONGKOK	232	201	-13,19	5 800	1 523	-73,74
SINGAPORE	53	214	302,83	416	2 951	609,32
SAUDI ARABIA	0	8 003	-	0	13 605	-
YEMEN	34 362	0	-100,00	285 662	0	-100,00
UNITED ARAB EMIRATES	0	14 027	-	0	21 987	-
UNITED STATES	108	54	-50,46	5 340	787	-85,26
FRANCE	22	12	-45,45	863	12	-98,61
MEDIA REKAMAN FILM DAN VIDEO	**18**	**0**	**-100,00**	**202**	**0**	**-100,00**
TIONGKOK	16	0	-100,00	52	0	-100,00
UNITED STATES	2	0	-100,00	150	0	-100,00
PEMBUATAN MINYAK PELUMAS	**840**	**2**	**-99,71**	**66 038**	**4**	**-99,99**
JAPAN	0	2	-	0	4	-
HONG KONG	121	0	-100,00	37 090	0	-100,00
TIONGKOK	200	0	-100,00	4 560	0	-100,00
THAILAND	10	0	-100,00	1 178	0	-100,00
SINGAPORE	440	0	-100,00	23 093	0	-100,00
UNITED ARAB EMIRATES	1	0	-100,00	1	0	-100,00
EAST TIMOR	20	0	-100,00	20	0	-100,00
NETHERLANDS	20	0	-100,00	70	0	-100,00
BELGIUM	28	0	-100,00	26	0	-100,00
KIMIA DASAR ORGANIK YANG BERSUM	**320 557 789**	**313 239 228**	**-2,28**	**290 566 203**	**230 269 816**	**-20,75**
JAPAN	6 233 636	7 257 588	16,43	6 643 920	6 991 112	5,23
HONG KONG	1 003	187 000	18 544,07	6 788	116 170	1 611,40
KOREA, REPUBLIC OF	11 883 720	17 230 679	44,99	10 651 126	9 259 462	-13,07
TAIWAN	3 428 632	3 680 721	7,35	4 168 863	3 188 376	-23,52
TIONGKOK	48 961 887	71 460 028	45,95	45 488 266	50 276 028	10,53
THAILAND	9 532 711	3 263 575	-65,76	10 557 493	3 319 948	-68,55
SINGAPORE	32 662 243	22 388 487	-31,45	21 785 952	9 934 310	-54,40
PHILIPPINES	6 151 256	5 429 877	-11,73	6 438 024	4 955 664	-23,03
MALAYSIA	29 385 546	39 408 531	34,11	26 840 547	31 216 771	16,30
MYANMAR	206 000	149 000	-27,67	180 982	141 963	-21,56
CAMBODIA	72 000	0	-100,00	112 920	0	-100,00
BRUNEI DARUSSALAM	0	36 000	-	0	26 571	-
NEPAL	0	40 000	-	0	23 520	-
VIET NAM	1 745 815	2 149 635	23,13	2 593 036	2 214 676	-14,59
INDIA	13 285 990	31 366 407	136,09	14 197 002	22 721 479	60,04
PAKISTAN	741 486	1 250 481	68,65	886 714	1 112 318	25,44
BANGLADESH	498 295	831 895	66,95	371 771	466 529	25,49
SRI LANKA	620 430	925 250	49,13	489 548	732 720	49,67
IRAN (ISLAMIC REPUBLIC OF)	1 032 000	716 214	-30,60	1 034 081	641 168	-38,00
SAUDI ARABIA	384 280	163 300	-57,50	426 229	161 961	-62,00
ISRAEL	396 100	86 100	-78,26	440 016	89 773	-79,60
KUWAIT	36 000	84 000	133,33	52 771	101 590	92,51
JORDAN	28 800	90 000	212,50	35 482	80 460	126,76
LEBANON	146 000	0	-100,00	207 603	0	-100,00
YEMEN	0	36 000	-	0	42 740	-
SYRIA ARAB REPUBLIC	17 000	12 000	-29,41	15 640	6 510	-58,38
TURKEY	5 476 380	2 944 945	-46,22	5 208 835	2 313 128	-55,59
UNITED ARAB EMIRATES	238 203	162 600	-31,74	232 883	176 615	-24,16
QATAR	0	12 000	-	0	10 033	-
CYPRUS	0	18 000	-	0	20 951	-
EGYPT	339 300	599 600	76,72	472 590	559 321	18,35
LIBYAN ARAB JAMAHIRIYA	44 752	0	-100,00	58 865	0	-100,00
MOROCCO	610 000	48 000	-92,13	813 592	53 492	-93,43
TUNISIA	532 000	32 000	-93,98	322 185	20 743	-93,56
ALGERIA	0	185 625	-	0	102 006	-

http://www.bps.go.id

TABEL 6. PERKEMBANGAN EKSPOR INDONESIA MENURUT KOMODITI DAN NEGARA TUJUAN JANUARI 2015 DAN 2016

KOMODITI / NEGARA TUJUAN	BERAT BERSIH (KG)		PERUB	NILAI FOB (US $)		PERUB
	JANUARI 2015	JANUARI 2016	%	JANUARI 2015	JANUARI 2016	%
(1)	(2)	(3)	(4)	(5)	(6)	(7)
ETHIOPIA	980 000	560 000	-42,86	690 520	306 720	-55,58
TANZANIA, UNITED REP. OF	2 068 000	0	-100,00	1 200 630	0	-100,00
MADAGASCAR	176 400	394 150	123,44	90 846	152 804	68,20
KENYA	1 856 000	74 000	-96,01	1 063 263	68 615	-93,55
REUNION	33 000	33 000	0,00	55 200	37 260	-32,50
MOZAMBIQUE	2 000 000	0	-100,00	1 120 000	0	-100,00
TOGO	0	63 000	-	0	32 130	-
GHANA	0	18 000	-	0	19 307	-
LIBERIA	0	140 000	-	0	96 460	-
ANGOLA	0	3 500 000	-	0	1 575 000	-
NIGERIA	3 231 900	990 000	-69,37	2 450 412	670 740	-72,63
COTE D'IVOIRE	171 600	322 600	88,00	144 541	205 366	42,08
SENEGAL	229 000	982 000	328,82	169 780	442 133	160,42
GAMBIA	90 650	44 000	-51,46	65 482	18 700	-71,44
UGANDA	0	63 375	-	0	34 751	-
DJIBOUTI	919 810	1 279 590	39,11	802 306	716 911	-10,64
SOUTH AFRICA	3 309 500	1 971 900	-40,42	2 661 298	1 002 822	-62,32
ZAMBIA	24 000	0	-100,00	36 059	0	-100,00
MALAWI	338 580	327 950	-3,14	266 893	152 904	-42,71
MAURITIUS	104 000	17 000	-83,65	61 055	11 283	-81,52
DEMOCRATIC REP. OF THE CONGO	34 000	34 000	0,00	30 600	21 590	-29,44
AUSTRALIA	3 325 213	401 995	-87,91	3 283 501	468 861	-85,72
NEW ZEALAND	38 400	17 000	-55,73	69 888	11 662	-83,31
EAST TIMOR	75	9 456	12 508,00	630	23 340	3 604,79
UNITED STATES	46 904 328	17 510 578	-62,67	40 698 014	15 642 342	-61,56
CANADA	873 870	1 321 700	51,25	919 707	813 111	-11,59
MEXICO	435 000	1 500 636	244,97	849 198	1 393 831	64,14
GUATEMALA	47 600	0	-100,00	71 659	0	-100,00
NICARAGUA	85 000	0	-100,00	75 820	0	-100,00
ARGENTINA	24 000	33 800	40,83	33 690	39 112	16,09
BRAZIL	351 520	479 910	36,52	965 081	1 325 407	37,34
COLOMBIA	260 880	384 700	47,46	245 666	327 425	33,28
URUGUAY	139 880	0	-100,00	204 286	0	-100,00
PERU	127 000	17 000	-86,61	117 142	12 042	-89,72
DOMINICAN REPUBLIC	0	4 000	-	0	5 000	-
EL SALVADOR	17 000	0	-100,00	14 960	0	-100,00
COSTA RICA	29 000	17 000	-41,38	25 940	10 285	-60,35
HAITI	40 000	0	-100,00	30 200	0	-100,00
CAPE VERDE	21 000	0	-100,00	13 493	0	-100,00
FRENCH POLYNESIA	100	50	-50,00	86	81	-6,31
UNITED KINGDOM	2 490 690	7 749 340	211,13	2 714 967	3 508 797	29,24
NETHERLANDS	52 489 559	32 459 801	-38,16	47 148 998	29 238 750	-37,99
FRANCE	721 790	1 403 550	94,45	953 471	1 274 309	33,65
GERMANY, FED. REP. OF	3 720 081	4 396 674	18,19	5 199 134	4 690 215	-9,79
BELGIUM	578 081	928 080	60,54	1 159 678	1 367 826	17,95
DENMARK	655 000	1 622 500	147,71	779 391	1 247 173	60,02
NORWAY	99 000	24 700	-75,05	133 766	12 301	-90,80
SWEDEN	132 000	287 801	118,03	211 680	272 331	28,65
FINLAND	418 500	297 600	-28,89	385 421	239 044	-37,98
IRELAND	108 000	215 000	99,07	138 181	229 302	65,94
ITALY	3 321 580	3 681 152	10,83	2 327 762	1 889 207	-18,84
SPAIN	10 626 477	11 970 930	12,65	7 230 788	6 307 619	-12,77
PORTUGAL	292 000	642 570	120,06	422 672	698 376	65,23
GREECE	52 000	84 000	61,54	47 070	50 344	6,96
POLAND	581 560	242 000	-58,39	638 007	226 306	-64,53
ROMANIA	54 000	0	-100,00	73 908	0	-100,00
BULGARIA	48 000	316 000	558,33	59 256	317 355	435,57
UKRAINE	600 000	344 000	-42,67	471 771	238 880	-49,37
GEORGIA	18 000	36 000	100,00	15 318	22 813	48,93
CROATIA	111 000	18 000	-83,78	145 766	12 042	-91,74
BOSNIA AND HERZEGOVINA	0	163 200	-	0	211 371	-
SLOVENIA	132 700	316 400	138,43	167 323	315 613	88,62
CZECH REPUBLIC	0	121 500	-	0	129 933	-
RUSSIA FEDERATION	330 000	1 160 500	251,67	880 305	1 053 806	19,71
SABUN DAN BAHAN PEMBERSIH KEPE	**86 184 671**	**115 480 740**	**33,99**	**99 260 944**	**95 567 354**	**-3,72**
JAPAN	1 289 565	1 015 052	-21,29	1 693 829	1 277 781	-24,56
HONG KONG	303 427	311 085	2,52	1 484 700	993 493	-33,08
KOREA, DEM. PEOPLE'S REP.	0	60 000	-	0	39 000	-
KOREA, REPUBLIC OF	721 454	1 662 678	130,46	810 608	1 458 892	79,98
TAIWAN	1 636 093	1 690 215	3,31	2 322 850	2 147 257	-7,56
TIONGKOK	19 181 411	26 967 639	40,59	9 686 213	6 348 947	-34,45
MONGOLIA	53 136	46 656	-12,20	55 399	47 606	-14,07
PAPUA NEW GUINEA	906 938	969 053	6,85	740 781	770 111	3,96
THAILAND	4 299 215	4 319 602	0,47	6 375 006	6 186 600	-2,96
SINGAPORE	1 981 130	1 618 496	-18,30	10 473 479	9 322 769	-10,99
PHILIPPINES	5 261 456	2 592 448	-50,73	8 097 262	3 984 865	-50,79

http://www.bps.go.id

TABEL 6. PERKEMBANGAN EKSPOR INDONESIA MENURUT KOMODITI DAN NEGARA TUJUAN JANUARI 2015 DAN 2016

KOMODITI / NEGARA TUJUAN	BERAT BERSIH (KG)		PERUB	NILAI FOB (US $)		PERUB
	JANUARI 2015	JANUARI 2016	%	JANUARI 2015	JANUARI 2016	%
(1)	(2)	(3)	(4)	(5)	(6)	(7)
MALAYSIA	7 988 393	17 754 827	122,26	8 294 915	11 206 568	35,10
MYANMAR	1 619 223	1 000 717	-38,20	1 546 026	1 329 069	-14,03
CAMBODIA	16 294	15 278	-6,23	77 721	97 441	25,37
BRUNEI DARUSSALAM	206 055	253 392	22,97	555 013	475 357	-14,35
LAO PEOPLE'S DEM. REP.	2 492	8 923	258,08	14 822	52 751	255,90
NEPAL	0	10 174	-	0	10 362	-
VIET NAM	372 865	292 950	-21,43	921 584	733 713	-20,39
MALDIVES	204 864	260 526	27,17	319 418	358 044	12,09
INDIA	1 574 171	6 183 489	292,81	1 598 197	3 567 867	123,24
PAKISTAN	1 151 649	1 383 847	20,16	1 341 757	1 384 893	3,21
BANGLADESH	171 831	615 760	258,35	260 327	481 091	84,80
SRI LANKA	90 027	195 959	117,67	124 001	241 430	94,70
AFGHANISTAN	143 392	17 156	-88,04	215 713	25 840	-88,02
IRAQ	1 060 370	792 776	-25,24	1 455 636	914 433	-37,18
IRAN (ISLAMIC REPUBLIC OF)	394 316	473 585	20,10	474 058	563 415	18,85
SAUDI ARABIA	374 093	1 247 518	233,48	723 279	2 555 087	253,26
ISRAEL	45 654	21 776	-52,30	106 796	73 108	-31,54
KUWAIT	18 000	1 035	-94,25	22 824	27 424	20,15
JORDAN	91 800	0	-100,00	90 415	0	-100,00
LEBANON	19 152	34 162	78,38	45 485	26 230	-42,33
PALESTINA	0	8 220	-	0	34 307	-
YEMEN	376 873	987 838	162,11	452 755	1 468 971	224,45
OMAN	1 769	260 681	14 636,07	12 048	160 965	1 236,03
TURKEY	720 573	3 118 660	332,80	509 521	1 691 890	232,06
UNITED ARAB EMIRATES	5 340 966	3 131 361	-41,37	9 358 351	4 065 808	-56,55
QATAR	5 146	7 429	44,36	24 288	36 530	50,41
BAHRAIN	0	953	-	0	3 641	-
EGYPT	384 549	755 568	96,48	399 747	460 363	15,16
LIBYAN ARAB JAMAHIRIYA	126 375	181 900	43,94	244 799	284 657	16,28
MOROCCO	22 000	21 276	-3,29	12 210	30 589	150,53
ALGERIA	483 308	740 000	53,11	532 322	431 940	-18,86
SUDAN	32 613	8 450	-74,09	43 536	26 375	-39,42
ERITREA	19 584	0	-100,00	40 443	0	-100,00
ETHIOPIA	776 101	231 000	-70,24	910 239	177 755	-80,47
TANZANIA, UNITED REP. OF	204 342	344 531	68,61	304 152	269 930	-11,25
MADAGASCAR	1 136 115	1 473 374	29,69	672 346	988 640	47,04
SOMALIA	176 579	480 281	171,99	199 394	331 041	66,02
KENYA	477 883	438 239	-8,30	828 960	634 254	-23,49
MOZAMBIQUE	2 208 724	852 662	-61,40	1 506 645	357 986	-76,24
BOTSWANA	0	19 440	-	0	19 440	-
EQUATORIAL GUINEA	18 360	45 792	149,41	26 265	26 330	0,25
TOGO	850 879	371 642	-56,32	731 822	364 065	-50,25
GHANA	2 104 719	1 673 782	-20,47	2 301 374	1 935 955	-15,88
LIBERIA	394 998	174 524	-55,82	398 926	191 583	-51,98
GUINEA	627 037	397 176	-36,66	411 821	242 956	-41,00
ANGOLA	1 260 088	3 540 968	181,01	1 126 552	3 179 739	182,25
CONGO	62 208	1 916 068	2 980,10	82 176	1 501 701	1 727,42
CAMEROON	150 120	217 421	44,83	203 529	296 057	45,46
NIGERIA	3 239 923	585 145	-81,94	2 598 069	861 404	-66,84
SIERRA LEONE	122 912	978 381	696,00	157 585	862 492	447,32
GABON	36 553	168 287	360,39	48 348	197 145	307,76
COTE D'IVOIRE	187 556	521 024	177,80	300 877	304 669	1,26
SENEGAL	82 216	551 476	570,77	116 267	518 910	346,31
MAURITANIA	1 704 055	3 440 410	101,90	1 324 904	1 888 944	42,57
MALI	229 503	31 104	-86,45	251 569	48 745	-80,62
BENIN	992 562	1 232 638	24,19	1 227 877	1 002 133	-18,38
BURKINA FASO	0	90 840	-	0	133 460	-
GUINEA BISSAU	446 430	52 740	-88,19	284 221	51 421	-81,91
GAMBIA	201 153	107 425	-46,60	180 463	92 343	-48,83
SEYCHELLES	1 360	2 344	72,35	2 095	7 473	256,70
UGANDA	21	21 152	100 621,43	4	102 012	2 550 200,00
CENTRAL AFRICAN REPUBLIC	28 325	0	-100,00	33 832	0	-100,00
DJIBOUTI	515 269	2 645 808	413,48	396 596	1 715 785	332,63
SAO TOME AND PRINCIPE	21 825	0	-100,00	27 694	0	-100,00
SOUTH AFRICA	568 001	770 215	35,60	635 276	744 476	17,19
MALAWI	154 750	400 000	158,48	141 713	220 000	55,24
COMOROS	25 901	21 150	-18,34	32 282	27 495	-14,83
MAURITIUS	146 664	481 847	228,54	137 446	301 690	119,50
RWANDA	0	23 328	-	0	30 375	-
MAYOTTE	19 285	0	-100,00	26 916	0	-100,00
DEMOCRATIC REP. OF THE CONGO	162 193	399 418	146,26	182 749	467 433	155,78
AUSTRALIA	1 854 505	1 874 456	1,08	2 516 338	2 707 659	7,60
NEW ZEALAND	253 559	200 509	-20,92	310 221	228 546	-26,33
MICRONESIA, FED. STATES OF	36 112	1 055	-97,08	44 827	1 709	-96,19
NEW CALEDONIA	136	5	-96,32	357	25	-93,04
NORTHERN MARIANA ISLANDS	0	4 735	-	0	16 725	-
VANUATU	21 420	11 925	-44,33	15 340	10 311	-32,78

http://www.bps.go.id

TABEL 6. PERKEMBANGAN EKSPOR INDONESIA MENURUT KOMODITI DAN NEGARA TUJUAN JANUARI 2015 DAN 2016

KOMODITI / NEGARA TUJUAN	BERAT BERSIH (KG)		PERUB	NILAI FOB (US $)		PERUB
	JANUARI 2015	JANUARI 2016	%	JANUARI 2015	JANUARI 2016	%
(1)	(2)	(3)	(4)	(5)	(6)	(7)
FIJI	223 486	198 040	-11,39	276 613	173 885	-37,14
KIRIBATI	28 936	32 122	11,01	38 830	44 295	14,07
MARSHALL ISLANDS	25 830	0	-100,00	32 712	0	-100,00
SAMOA	146 730	125 604	-14,40	184 037	132 950	-27,76
SOLOMON ISLANDS	194 218	58 586	-69,83	292 395	86 086	-70,56
TONGA	14 738	7 054	-52,14	17 513	36 180	106,59
CHRISTMAS ISLANDS	0	20	-	0	22	-
EAST TIMOR	287 509	521 178	81,27	282 677	638 725	125,96
UNITED STATES	400 157	490 681	22,62	894 048	1 029 347	15,13
CANADA	17 578	45 889	161,06	36 209	31 953	-11,76
MEXICO	3 149	0	-100,00	996	0	-100,00
GUATEMALA	40 000	13 938	-65,16	30 600	15 417	-49,62
PANAMA	72 408	60 000	-17,14	99 767	36 060	-63,86
CUBA	89 489	138 000	54,21	133 434	51 750	-61,22
SURINAME	32 508	44 000	35,35	33 985	47 560	39,94
CHILE	120 618	625 986	418,98	140 279	827 396	489,82
ARGENTINA	1 705	1 760	3,23	5 081	4 277	-15,83
BRAZIL	0	72	-	0	60	-
COLOMBIA	424 592	18 843	-95,56	347 486	18 572	-94,66
BOLIVIA	21 820	0	-100,00	31 595	0	-100,00
PERU	32 611	45 684	40,09	74 363	59 046	-20,60
GUYANA	0	22 932	-	0	9 756	-
TRINIDAD AND TOBAGO	85 671	160 612	87,48	69 377	104 074	50,01
JAMAICA	83 000	143 000	72,29	49 280	70 545	43,15
BELIZE	0	120	-	0	143	-
DOMINICAN REPUBLIC	0	18 549	-	0	21 761	-
EL SALVADOR	28 620	0	-100,00	38 637	0	-100,00
COSTA RICA	20 000	20 000	0,00	15 540	12 020	-22,65
HAITI	358 482	809 227	125,74	417 479	672 466	61,08
BARBADOS	26 353	26 760	1,54	36 569	34 839	-4,73
CAPE VERDE	26 302	0	-100,00	29 250	0	-100,00
FRENCH GUIANA	21 120	21 480	1,70	14 616	13 318	-8,88
FRENCH POLYNESIA	0	8 675	-	0	7 645	-
MARTINIQUE	0	21 312	-	0	14 812	-
NETHERLANDS ANTILLES	20 000	0	-100,00	15 300	0	-100,00
GUADELOUPE	0	3	-	0	68	-
SAINT KITTS AND NEVIS	0	30	-	0	159	-
UNITED KINGDOM	227 300	116 489	-48,75	416 610	171 216	-58,90
NETHERLANDS	104 684	34 318	-67,22	326 288	108 385	-66,78
FRANCE	303 901	182 921	-39,81	271 559	149 384	-44,99
GERMANY, FED. REP. OF	77 711	154 421	98,71	144 588	220 535	52,53
BELGIUM	16 074	23	-99,86	21 631	49	-99,78
SWITZERLAND	632	0	-100,00	2 871	0	-100,00
DENMARK	4 147	53	-98,72	16 197	122	-99,25
SWEDEN	1 664	1 351	-18,83	6 343	6 486	2,25
ITALY	68 189	110 443	61,97	53 252	84 978	59,58
SPAIN	120 758	39 924	-66,94	111 509	30 589	-72,57
PORTUGAL	307 400	614 601	99,94	259 171	442 974	70,92
GREECE	0	23 802	-	0	27 619	-
POLAND	1 711 258	2 125 228	24,19	1 332 024	1 235 284	-7,26
ROMANIA	34 436	78 278	127,32	32 307	78 052	141,59
BULGARIA	100 000	0	-100,00	76 480	0	-100,00
ALBANIA	20 000	0	-100,00	16 500	0	-100,00
KAZAKHSTAN	21 249	0	-100,00	82 380	0	-100,00
TURKMENISTAN	0	22 621	-	0	27 204	-
UKRAINE	5 314	84 985	1 499,27	140 893	74 859	-46,87
UZBEKISTAN	0	40 000	-	0	21 800	-
LITHUANIA	0	13 464	-	0	24 200	-
LATVIA	17 000	0	-100,00	15 076	0	-100,00
ESTONIA	0	124 600	-	0	88 217	-
CROATIA	0	152 000	-	0	79 648	-
RUSSIA FEDERATION	2 760	47 633	1 625,82	40 396	42 274	4,65
DAMAR BUATAN (RESIN SINTETIS) DAN	**70 117 762**	**72 425 673**	**3,29**	**78 030 282**	**65 238 220**	**-16,39**
JAPAN	3 941 009	3 794 009	-3,73	5 236 495	3 884 102	-25,83
HONG KONG	955 625	530 507	-44,49	977 845	634 171	-35,15
KOREA, REPUBLIC OF	1 378 582	1 280 744	-7,10	1 331 881	840 079	-36,93
TAIWAN	277 691	465 725	67,71	505 232	460 009	-8,95
TIONGKOK	17 374 651	19 434 156	11,85	12 673 203	11 553 478	-8,84
PAPUA NEW GUINEA	16 500	174 160	955,52	34 993	183 293	423,80
THAILAND	1 835 175	1 806 024	-1,59	3 246 870	2 557 408	-21,23
SINGAPORE	2 508 185	1 663 906	-33,66	3 239 857	1 857 027	-42,68
PHILIPPINES	1 475 036	2 970 121	101,36	1 867 100	2 919 688	56,38
MALAYSIA	8 802 456	5 780 998	-34,33	10 842 000	6 250 629	-42,35
MYANMAR	14 860	148 812	901,43	14 961	217 311	1 352,51
CAMBODIA	2 140	270	-87,38	2 665	1 013	-61,99
BRUNEI DARUSSALAM	21 000	42 000	100,00	29 521	59 028	99,95

http://www.bps.go.id

TABEL 6. PERKEMBANGAN EKSPOR INDONESIA MENURUT KOMODITI DAN NEGARA TUJUAN JANUARI 2015 DAN 2016

KOMODITI / NEGARA TUJUAN	BERAT BERSIH (KG)		PERUB	NILAI FOB (US $)		PERUB
	JANUARI 2015	JANUARI 2016	%	JANUARI 2015	JANUARI 2016	%
(1)	(2)	(3)	(4)	(5)	(6)	(7)
VIET NAM	5 786 981	4 670 231	-19,30	8 105 739	5 293 249	-34,70
MALDIVES	36 956	79 997	116,46	299 421	105 910	-64,63
INDIA	1 193 967	2 396 855	100,75	2 746 558	2 750 736	0,15
PAKISTAN	2 643 660	638 180	-75,86	2 425 497	563 666	-76,76
BANGLADESH	2 906 765	2 769 570	-4,72	2 597 395	2 114 206	-18,60
SRI LANKA	49 164	35 080	-28,65	87 260	55 896	-35,94
SAUDI ARABIA	20 000	1 234 400	6 072,00	36 145	972 168	2 589,63
LEBANON	80 000	32 000	-60,00	153 463	43 276	-71,80
TURKEY	475 650	661 000	38,97	437 247	570 253	30,42
UNITED ARAB EMIRATES	0	45 681	-	0	65 273	-
EGYPT	565	2 400	324,78	17 478	2 440	-86,04
ETHIOPIA	57 000	0	-100,00	57 000	0	-100,00
TANZANIA, UNITED REP. OF	0	17 500	-	0	32 242	-
MADAGASCAR	20 900	11 104	-46,87	40 922	32 317	-21,03
KENYA	20 150	0	-100,00	17 128	0	-100,00
CONGO	40 000	80 000	100,00	35 600	64 800	82,02
NIGERIA	216 000	585 490	171,06	223 400	519 788	132,67
GABON	40 000	0	-100,00	35 600	0	-100,00
SEYCHELLES	15 500	0	-100,00	26 553	0	-100,00
SOUTH AFRICA	24 300	5	-99,98	48 065	25	-99,95
MAURITIUS	2 575	0	-100,00	4 445	0	-100,00
AUSTRALIA	1 671 408	2 764 314	65,39	1 649 708	2 669 200	61,80
NEW ZEALAND	169 890	185 480	9,18	223 117	202 880	-9,07
NEW CALEDONIA	22 000	23 000	4,55	25 080	20 355	-18,84
FIJI	15 200	15 200	0,00	27 384	25 518	-6,82
EAST TIMOR	1 050	25	-97,62	737	10	-98,64
UNITED STATES	1 871 543	1 519 307	-18,82	2 269 938	1 440 873	-36,52
CANADA	1 000	0	-100,00	1 000	0	-100,00
MEXICO	407 400	224 400	-44,92	667 114	224 046	-66,42
SURINAME	1 400	0	-100,00	16 200	0	-100,00
CHILE	440 000	0	-100,00	415 600	0	-100,00
ARGENTINA	1 408 000	0	-100,00	1 595 228	0	-100,00
BRAZIL	34 296	10 000	-70,84	181 743	15 570	-91,43
ECUADOR	0	227 500	-	0	275 820	-
NETHERLANDS	44 937	111 000	147,01	105 634	66 996	-36,58
FRANCE	0	31 500	-	0	103 635	-
GERMANY, FED. REP. OF	55	17 363	31 468,73	403	14 049	3 386,00
AUSTRIA	2 500	0	-100,00	3 250	0	-100,00
BELGIUM	278 010	660 000	137,40	580 870	1 132 102	94,90
SWITZERLAND	0	5 100	-	0	6 978	-
DENMARK	80 000	140 000	75,00	81 600	119 000	45,83
IRELAND	558 000	308 000	-44,80	435 602	216 822	-50,22
ITALY	6 066 000	11 389 560	87,76	5 738 343	10 009 789	74,44
SPAIN	30	0	-100,00	2	0	-100,00
GREECE	828 000	0	-100,00	867 378	0	-100,00
ROMANIA	1 848 000	1 863 000	0,81	1 942 235	1 606 448	-17,29
BULGARIA	286 000	0	-100,00	328 656	0	-100,00
CROATIA	352 000	0	-100,00	451 357	0	-100,00
CZECH REPUBLIC	2 000	0	-100,00	6 200	0	-100,00
RUSSIA FEDERATION	1 496 000	1 580 000	5,61	3 018 364	2 484 652	-17,68
PUPUK	**84 066 580**	**205 053 257**	**143,92**	**36 362 156**	**61 304 506**	**68,59**
JAPAN	9 496 785	20 936 930	120,46	4 310 770	7 303 979	69,44
HONG KONG	600	0	-100,00	621	0	-100,00
KOREA, REPUBLIC OF	7 599 160	9 855 012	29,69	3 802 738	3 233 120	-14,98
TAIWAN	15 892 288	17 821 075	12,14	7 509 265	6 079 679	-19,04
TIONGKOK	7 440 000	43 933 424	490,50	3 515 474	15 865 999	351,32
PAPUA NEW GUINEA	600	144 000	23 900,00	371	42 336	11 311,32
THAILAND	14 166 840	22 022 625	55,45	5 321 480	5 692 880	6,98
SINGAPORE	2 923 178	54 000	-98,15	1 509 187	9 744	-99,35
PHILIPPINES	8 041 977	29 193 674	263,02	2 511 513	7 025 617	179,74
MALAYSIA	6 279 795	1 953 450	-68,89	2 544 025	488 127	-80,81
VIET NAM	5 570 000	18 844 911	238,33	2 870 775	5 540 209	92,99
INDIA	200 000	0	-100,00	130 000	0	-100,00
PAKISTAN	129 000	0	-100,00	150 948	0	-100,00
TURKEY	0	96 000	-	0	45 504	-
EGYPT	408 000	0	-100,00	224 988	0	-100,00
MOROCCO	0	240 000	-	0	113 760	-
TUNISIA	0	96 000	-	0	45 504	-
KENYA	1 475 000	1 100 000	-25,42	571 043	371 900	-34,87
REUNION	0	125 000	-	0	59 375	-
SOUTH AFRICA	312 000	0	-100,00	149 508	0	-100,00
AUSTRALIA	2 399 000	2 367 000	-1,33	826 563	691 589	-16,33
NEW ZEALAND	1 473 000	1 096 320	-25,57	323 201	241 955	-25,14
EAST TIMOR	0	40 000	-	0	12 600	-
UNITED STATES	79 357	35 133 836	44 173,14	31 006	8 440 628	27 122,56
CANADA	20 000	0	-100,00	6 880	0	-100,00

http://www.bps.go.id

TABEL 6. PERKEMBANGAN EKSPOR INDONESIA MENURUT KOMODITI DAN NEGARA TUJUAN JANUARI 2015 DAN 2016

KOMODITI / NEGARA TUJUAN	BERAT BERSIH (KG)		PERUB	NILAI FOB (US $)		PERUB
	JANUARI 2015	JANUARI 2016	%	JANUARI 2015	JANUARI 2016	%
(1)	(2)	(3)	(4)	(5)	(6)	(7)
MEXICO	120 000	0	-100,00	39 000	0	-100,00
CHILE	40 000	0	-100,00	12 800	0	-100,00
KIMIA DASAR ORGANIK YANG BERSUM	**82 645 306**	**67 126 394**	**-18,78**	**41 942 742**	**29 466 721**	**-29,75**
JAPAN	4 304 758	162 950	-96,21	1 520 591	342 465	-77,48
KOREA, REPUBLIC OF	487 930	2 481 970	408,67	863 691	2 055 980	138,05
TAIWAN	4 959 273	3 225 730	-34,96	1 107 243	1 684 228	52,11
TIONGKOK	23 666 357	3 986 877	-83,15	13 962 363	3 253 387	-76,70
THAILAND	30 646 186	41 427 102	35,18	12 733 776	11 065 651	-13,10
SINGAPORE	4 907 926	5 574 518	13,58	3 127 975	2 783 489	-11,01
PHILIPPINES	2 301 895	32 000	-98,61	511 187	41 280	-91,92
MALAYSIA	2 907 707	8 574 172	194,88	594 905	3 743 702	529,29
VIET NAM	6 408 508	94 710	-98,52	1 285 105	73 871	-94,25
INDIA	412 602	490 901	18,98	1 003 173	1 379 740	37,54
BANGLADESH	2 000	0	-100,00	3 942	0	-100,00
SRI LANKA	0	55 000	-	0	40 831	-
ISRAEL	38 000	1 280	-96,63	39 024	1 593	-95,92
TURKEY	16 500	33 770	104,67	29 475	50 119	70,04
EGYPT	6 600	0	-100,00	10 918	0	-100,00
KENYA	0	16 800	-	0	21 420	-
SOUTH AFRICA	16 800	56 470	236,13	29 736	46 681	56,99
AUSTRALIA	137 490	44 965	-67,30	148 798	74 540	-49,91
NEW ZEALAND	0	5 200	-	0	87 700	-
EAST TIMOR	53 973	24 102	-55,34	31 030	13 000	-58,11
UNITED STATES	521 286	344 756	-33,86	1 960 090	1 371 801	-30,01
CANADA	0	18 144	-	0	25 093	-
MEXICO	10 950	205	-98,13	303 600	2 164	-99,29
ARGENTINA	275	7 820	2 743,64	9 575	26 443	176,17
BRAZIL	60 710	405	-99,33	227 734	25 695	-88,72
COLOMBIA	22 500	68 140	202,84	55 946	54 391	-2,78
PERU	400	0	-100,00	9 000	0	-100,00
DOMINICAN REPUBLIC	24 000	11 500	-52,08	34 382	15 231	-55,70
UNITED KINGDOM	116 005	38 887	-66,48	342 039	85 832	-74,91
NETHERLANDS	313 650	10 590	-96,62	1 055 467	257 382	-75,61
FRANCE	4 400	38 220	768,64	140 350	104 946	-25,23
GERMANY, FED. REP. OF	192 440	127 420	-33,79	402 403	229 359	-43,00
BELGIUM	25	0	-100,00	875	0	-100,00
SWITZERLAND	8 120	20 250	149,38	212 228	28 976	-86,35
ITALY	37 640	12 500	-66,79	54 959	20 381	-62,92
SPAIN	58 400	115 040	96,99	131 162	426 302	225,02
RUSSIA FEDERATION	0	24 000	-	0	33 048	-
KIMIA DASAR ORGANIK LAINNYA	**37 868 866**	**32 888 658**	**-13,15**	**32 616 287**	**29 023 658**	**-11,01**
JAPAN	2 985 271	3 908 992	30,94	4 089 625	3 868 508	-5,41
HONG KONG	350 179	72 464	-79,31	81 203	70 127	-13,64
KOREA, REPUBLIC OF	2 268 709	2 049 180	-9,68	2 338 188	2 712 844	16,02
TAIWAN	818 887	702 526	-14,21	783 619	786 991	0,43
TIONGKOK	6 784 330	2 733 728	-59,71	3 753 824	2 173 519	-42,10
PAPUA NEW GUINEA	0	299	-	0	1 361	-
THAILAND	2 945 891	1 924 249	-34,68	1 967 694	1 181 310	-39,96
SINGAPORE	1 987 583	1 051 789	-47,08	1 796 307	1 205 191	-32,91
PHILIPPINES	2 034 333	2 070 880	1,80	973 669	1 120 170	15,05
MALAYSIA	2 656 735	2 903 895	9,30	2 105 066	2 004 265	-4,79
MYANMAR	552 400	536 480	-2,88	326 736	713 866	118,48
CAMBODIA	63 000	0	-100,00	8 445	0	-100,00
NEPAL	339	40 481	11 841,44	1 478	13 592	819,61
VIET NAM	1 560 936	1 270 370	-18,61	1 807 111	1 346 706	-25,48
INDIA	1 937 705	2 411 931	24,47	1 921 322	1 549 293	-19,36
PAKISTAN	294 950	141 914	-51,89	333 250	210 345	-36,88
BANGLADESH	660 000	409 389	-37,97	198 414	145 809	-26,51
SRI LANKA	85 536	63 951	-25,23	57 718	181 791	214,96
IRAN (ISLAMIC REPUBLIC OF)	0	60 000	-	0	29 880	-
SAUDI ARABIA	44 600	43 200	-3,14	45 793	23 229	-49,27
ISRAEL	122 590	17 500	-85,72	133 817	19 425	-85,48
JORDAN	617 100	281 600	-54,37	341 350	154 415	-54,76
LEBANON	0	49 600	-	0	38 766	-
YEMEN	0	2 800	-	0	7 056	-
OMAN	7 700	0	-100,00	14 340	0	-100,00
SYRIA ARAB REPUBLIC	0	60 000	-	0	32 100	-
TURKEY	1 198 000	364 000	-69,62	619 907	285 502	-53,94
UNITED ARAB EMIRATES	1 205 600	812 800	-32,58	677 968	370 226	-45,39
EGYPT	668 650	42 000	-93,72	545 626	208 512	-61,78
LIBYAN ARAB JAMAHIRIYA	33 444	0	-100,00	32 152	0	-100,00
TUNISIA	0	20 000	-	0	11 600	-
SUDAN	100 000	240 000	140,00	54 600	108 000	97,80
TANZANIA, UNITED REP. OF	0	20 000	-	0	12 000	-
MADAGASCAR	20 000	10 000	-50,00	10 700	5 840	-45,42

http://www.bps.go.id

TABEL 6. PERKEMBANGAN EKSPOR INDONESIA MENURUT KOMODITI DAN NEGARA TUJUAN JANUARI 2015 DAN 2016

KOMODITI / NEGARA TUJUAN	BERAT BERSIH (KG)		PERUB	NILAI FOB (US $)		PERUB
	JANUARI 2015	JANUARI 2016	%	JANUARI 2015	JANUARI 2016	%
(1)	(2)	(3)	(4)	(5)	(6)	(7)
KENYA	14 160	20 000	41,24	53 242	11 200	-78,96
GHANA	1 000	224 800	22 380,00	7 912	83 232	951,97
CAMEROON	75 000	60 000	-20,00	129 300	33 500	-74,09
NIGERIA	379 470	472 720	24,57	952 590	802 945	-15,71
COTE D'IVOIRE	43 200	220 000	409,26	25 144	94 300	275,04
SENEGAL	35 000	0	-100,00	108 882	0	-100,00
CENTRAL AFRICAN REPUBLIC	0	20 000	-	0	11 100	-
DJIBOUTI	120 000	355 000	195,83	70 730	206 325	191,71
SOUTH AFRICA	565 140	333 400	-41,01	496 812	427 778	-13,90
MALAWI	120 000	140 000	16,67	99 214	79 800	-19,57
DEMOCRATIC REP. OF THE CONGO	100 000	0	-100,00	55 900	0	-100,00
AUSTRALIA	751 997	1 037 729	38,00	451 531	578 325	28,08
NEW ZEALAND	250 742	194 840	-22,29	156 545	86 374	-44,82
UNITED STATES	2 162 514	4 190 316	93,77	2 311 672	2 854 444	23,48
CANADA	267 000	170 210	-36,25	206 472	219 560	6,34
MEXICO	19 000	200	-98,95	161 488	6 200	-96,16
GUATEMALA	55 320	20 000	-63,85	149 227	12 100	-91,89
CHILE	21 600	5 400	-75,00	13 770	3 294	-76,08
ARGENTINA	56 200	30 000	-46,62	62 055	30 859	-50,27
BRAZIL	187 534	207 270	10,52	167 019	223 433	33,78
COLOMBIA	29 920	151 890	407,65	28 296	92 437	226,68
URUGUAY	0	40 571	-	0	281 613	-
PARAGUAY	0	86 400	-	0	51 338	-
PERU	81 600	40 000	-50,98	49 182	22 800	-53,64
DOMINICAN REPUBLIC	164 480	43 760	-73,39	209 056	77 681	-62,84
COSTA RICA	120	20 100	16 650,00	1 054	12 709	1 105,79
UNITED KINGDOM	51 010	1 050	-97,94	271 215	22 903	-91,56
NETHERLANDS	200	17 000	8 400,00	6 870	230 884	3 260,76
FRANCE	2 414	38 836	1 508,76	139 636	799 810	472,78
GERMANY, FED. REP. OF	35 550	39 317	10,60	121 184	274 780	126,75
BELGIUM	44 810	51 000	13,81	238 795	428 115	79,28
SWITZERLAND	10 475	126	-98,80	215 150	7 389	-96,57
FINLAND	0	12 000	-	0	19 515	-
ITALY	39 600	0	-100,00	272 400	0	-100,00
SPAIN	53 762	91 560	70,31	200 821	102 144	-49,14
GREECE	0	20 000	-	0	11 900	-
BULGARIA	20 000	20 000	0,00	10 480	10 880	3,82
UKRAINE	0	20 000	-	0	11 700	-
RUSSIA FEDERATION	76 800	160 880	109,48	127 009	192 593	51,64
BARANG KIMIA LAINNYA	**116 491 524**	**39 436 192**	**-66,15**	**31 397 281**	**27 897 992**	**-11,15**
JAPAN	2 623 226	2 211 803	-15,68	4 832 304	3 203 802	-33,70
HONG KONG	251 236	221 410	-11,87	143 265	70 582	-50,73
KOREA, REPUBLIC OF	4 812 127	5 454 442	13,35	3 568 103	3 959 184	10,96
TAIWAN	1 229 449	1 621 619	31,90	1 081 359	1 402 598	29,71
TIONGKOK	78 698 462	1 648 465	-97,91	2 053 695	2 284 289	11,23
PAPUA NEW GUINEA	68 800	0	-100,00	80 340	0	-100,00
THAILAND	2 697 071	930 487	-65,50	2 118 840	1 186 121	-44,02
SINGAPORE	1 400 829	771 670	-44,91	1 483 465	942 506	-36,47
PHILIPPINES	333 985	188 848	-43,46	316 937	219 779	-30,66
MALAYSIA	1 568 103	1 736 329	10,73	1 048 020	617 603	-41,07
MYANMAR	1 065 834	16 028	-98,50	1 322 378	43 982	-96,67
CAMBODIA	79	61 425	77 653,16	81	176 985	218 400,00
BRUNEI DARUSSALAM	222	0	-100,00	1 568	0	-100,00
VIET NAM	281 726	1 533 628	444,37	332 173	1 374 804	313,88
MALDIVES	13 415	1 408	-89,50	19 500	2 567	-86,83
INDIA	485 168	296 070	-38,98	835 423	379 870	-54,53
PAKISTAN	112 880	57 372	-49,17	108 639	97 117	-10,61
BANGLADESH	909 575	793 945	-12,71	709 299	638 454	-9,99
SRI LANKA	111 200	278 820	150,74	80 418	179 742	123,51
IRAQ	148 650	20 160	-86,44	174 097	4 032	-97,68
IRAN (ISLAMIC REPUBLIC OF)	0	45 940	-	0	50 911	-
SAUDI ARABIA	2 069 905	3 225 177	55,81	1 127 825	1 658 308	47,04
ISRAEL	36 882	36 002	-2,39	30 575	18 001	-41,13
KUWAIT	425 924	1 975 284	363,76	201 748	383 449	90,06
JORDAN	35 780	45 030	25,85	18 752	31 772	69,43
LEBANON	195 412	309 083	58,17	160 777	212 806	32,36
OMAN	110 276	142 340	29,08	46 959	45 481	-3,15
TURKEY	1 049 946	1 062 650	1,21	578 935	499 406	-13,74
UNITED ARAB EMIRATES	3 013 647	1 855 137	-38,44	1 097 765	772 514	-29,63
QATAR	66 975	479 165	615,44	33 488	199 607	496,06
BAHRAIN	77 380	189 960	145,49	46 115	101 740	120,62
CYPRUS	0	51 720	-	0	30 860	-
EGYPT	41 630	41 539	-0,22	21 141	23 065	9,10
SUDAN	12	0	-100,00	170	0	-100,00
GUINEA	0	48 000	-	0	25 920	-

http://www.bps.go.id

TABEL 6. PERKEMBANGAN EKSPOR INDONESIA MENURUT KOMODITI DAN NEGARA TUJUAN JANUARI 2015 DAN 2016

KOMODITI / NEGARA TUJUAN	BERAT BERSIH (KG)		PERUB	NILAI FOB (US $)		PERUB
	JANUARI 2015	JANUARI 2016	%	JANUARI 2015	JANUARI 2016	%
(1)	(2)	(3)	(4)	(5)	(6)	(7)
NIGERIA	712 800	25 000	-96,49	382 278	24 475	-93,60
DJIBOUTI	24 624	0	-100,00	34 452	0	-100,00
SOUTH AFRICA	456 955	113 990	-75,05	525 310	228 964	-56,41
AUSTRALIA	734 769	1 088 343	48,12	731 138	1 001 335	36,96
NEW ZEALAND	67 995	159 512	134,59	76 743	107 747	40,40
EAST TIMOR	11 504	6 181	-46,27	4 518	17 308	283,09
UNITED STATES	1 215 080	1 265 251	4,13	1 849 085	1 312 216	-29,03
CANADA	19 440	17 378	-10,60	10 012	21 678	116,52
MEXICO	480	120	-75,00	1 189	225	-81,11
ARGENTINA	0	43 200	-	0	29 431	-
BRAZIL	115 240	46 014	-60,07	86 158	117 234	36,07
COLOMBIA	28 920	7 680	-73,44	85 863	21 258	-75,24
PERU	0	21 600	-	0	13 194	-
HAITI	0	24 000	-	0	12 480	-
UNITED KINGDOM	134 397	250 035	86,04	87 021	160 923	84,92
NETHERLANDS	65 474	352 430	438,27	25 843	266 404	930,86
FRANCE	7 650	49 436	546,22	22 741	56 537	148,61
GERMANY, FED. REP. OF	294 581	250 343	-15,02	417 129	375 657	-9,94
AUSTRIA	687	584	-14,99	123 896	102 610	-17,18
BELGIUM	285 580	48 425	-83,04	400 975	84 517	-78,92
SWITZERLAND	2 970	0	-100,00	14 525	0	-100,00
DENMARK	383 066	612 393	59,87	190 566	266 824	40,02
NORWAY	7 110 100	5 961 000	-16,16	1 777 501	1 490 250	-16,16
ITALY	134 089	119 913	-10,57	357 268	403 611	12,97
SPAIN	94 440	0	-100,00	114 709	0	-100,00
GREECE	220 678	1 078 858	388,88	148 105	666 107	349,75
LITHUANIA	22 000	0	-100,00	3 800	0	-100,00
ESTONIA	25 000	0	-100,00	35 000	0	-100,00
RUSSIA FEDERATION	387 199	543 550	40,38	217 302	279 150	28,46
MINYAK ATSIRI	**4 524 849**	**4 300 131**	**-4,97**	**29 043 700**	**24 054 015**	**-17,18**
JAPAN	16 868	3 566	-78,86	336 339	101 178	-69,92
HONG KONG	36	133	268,44	445	2 606	485,71
KOREA, REPUBLIC OF	871 168	23 945	-97,25	921 979	507 330	-44,97
TAIWAN	1 440	1 505	4,51	28 794	17 824	-38,10
TIONGKOK	31 962	14 987	-53,11	598 851	323 024	-46,06
MACAU	0	59	-	0	683	-
PAPUA NEW GUINEA	400	0	-100,00	4 880	0	-100,00
THAILAND	386 854	314 219	-18,78	2 447 782	2 959 599	20,91
SINGAPORE	2 090 455	2 116 996	1,27	4 157 607	3 128 678	-24,75
PHILIPPINES	139 975	118 416	-15,40	1 450 983	1 606 013	10,68
MALAYSIA	53 049	89 794	69,27	307 094	458 227	49,21
MYANMAR	10 725	7 865	-26,67	124 889	111 045	-11,09
CAMBODIA	0	500	-	0	2 520	-
BRUNEI DARUSSALAM	0	60	-	0	504	-
LAO PEOPLE'S DEM. REP.	0	106	-	0	479	-
NEPAL	2	0	-100,00	1 750	0	-100,00
VIET NAM	111 332	118 634	6,56	1 402 691	1 498 782	6,85
MALDIVES	0	370	-	0	74	-
INDIA	98 933	83 658	-15,44	2 540 785	2 536 585	-0,17
PAKISTAN	21 128	27 267	29,05	217 252	359 652	65,55
BANGLADESH	7 700	5 525	-28,25	140 741	99 445	-29,34
SRI LANKA	1 195	2 350	96,65	25 930	23 163	-10,67
IRAN (ISLAMIC REPUBLIC OF)	5 137	0	-100,00	37 615	0	-100,00
SAUDI ARABIA	20	0	-100,00	15 000	0	-100,00
TURKEY	0	3 640	-	0	55 690	-
UNITED ARAB EMIRATES	4 387	5 105	16,36	298 817	228 269	-23,61
EGYPT	400	1 200	200,00	30 252	61 549	103,45
KENYA	50	0	-100,00	1 248	0	-100,00
NIGERIA	45 002	93 450	107,66	767 284	1 609 823	109,81
AUSTRALIA	12 934	8 266	-36,09	266 164	177 898	-33,16
NEW ZEALAND	591	1 080	82,74	9 278	28 466	206,82
EAST TIMOR	784	216	-72,45	4 489	1 043	-76,76
UNITED STATES	48 844	50 777	3,96	2 195 106	2 141 544	-2,44
CANADA	0	250	-	0	16 114	-
MEXICO	2 555	20	-99,22	191 565	1 140	-99,40
ARGENTINA	30	0	-100,00	5 935	0	-100,00
BRAZIL	8 470	4 760	-43,80	517 783	212 196	-59,02
COLOMBIA	793	0	-100,00	28 978	0	-100,00
DOMINICAN REPUBLIC	0	14 515	-	0	220 776	-
UNITED KINGDOM	388 392	139 870	-63,99	890 564	268 551	-69,84
NETHERLANDS	7 586	952 666	12 458,21	336 851	732 254	117,38
FRANCE	36 140	14 890	-58,80	2 227 987	279 638	-87,45
GERMANY, FED. REP. OF	11 180	11 075	-0,94	950 094	554 719	-41,61
BELGIUM	8	41	416,00	9	12 944	143 718,56
SWITZERLAND	35 628	21 457	-39,77	2 691 369	1 597 032	-40,66
ITALY	0	720	-	0	9 114	-

http://www.bps.go.id

TABEL 6. PERKEMBANGAN EKSPOR INDONESIA MENURUT KOMODITI DAN NEGARA TUJUAN JANUARI 2015 DAN 2016

KOMODITI / NEGARA TUJUAN	BERAT BERSIH (KG)		PERUB	NILAI FOB (US $)		PERUB
	JANUARI 2015	JANUARI 2016	%	JANUARI 2015	JANUARI 2016	%
(1)	(2)	(3)	(4)	(5)	(6)	(7)
SPAIN	54 886	46 042	-16,11	2 823 563	2 089 099	-26,01
PORTUGAL	25	50	100,00	439	1 575	258,77
HUNGARY	185	50	-72,97	23 235	4 925	-78,80
ROMANIA	17 600	0	-100,00	21 283	0	-100,00
SLOVENIA	0	25	-	0	11 198	-
CZECH REPUBLIC	0	14	-	0	1 049	-
KIMIA DASAR ORGANIK YANG MENGHA	**17 347 192**	**15 627 612**	**-9,91**	**29 204 768**	**25 886 889**	**-11,36**
JAPAN	3 845 791	3 961 153	3,00	6 126 815	6 368 605	3,95
HONG KONG	187 123	140 994	-24,65	250 219	213 031	-14,86
KOREA, REPUBLIC OF	2 226 650	1 461 650	-34,36	3 336 060	2 322 000	-30,40
TAIWAN	352 450	184 000	-47,79	641 403	267 740	-58,26
TIONGKOK	596 955	306 197	-48,71	876 238	471 092	-46,24
THAILAND	447 000	320 175	-28,37	756 745	513 707	-32,12
SINGAPORE	566 692	319 632	-43,60	1 061 359	508 043	-52,13
PHILIPPINES	463 500	1 036 670	123,66	809 089	1 619 230	100,13
MALAYSIA	2 239 575	2 015 000	-10,03	3 525 240	3 027 900	-14,11
MYANMAR	90 320	0	-100,00	130 145	0	-100,00
VIET NAM	621 580	384 000	-38,22	948 678	514 725	-45,74
MALDIVES	0	47	-	0	113	-
INDIA	1 155 750	1 074 350	-7,04	2 564 945	2 435 442	-5,05
PAKISTAN	290 380	270 749	-6,76	426 907	368 937	-13,58
BANGLADESH	62 000	11 100	-82,10	74 397	11 100	-85,08
SRI LANKA	21 000	6 840	-67,43	32 046	11 705	-63,48
SAUDI ARABIA	120 000	117 800	-1,83	183 120	137 305	-25,02
ISRAEL	45 000	28 000	-37,78	191 340	91 560	-52,15
TURKEY	246 680	311 850	26,42	591 925	647 699	9,42
EGYPT	234 000	0	-100,00	322 515	0	-100,00
MOROCCO	21 000	21 000	0,00	33 494	26 810	-19,95
GHANA	0	55 125	-	0	99 409	-
NIGERIA	27 000	404 010	1 396,33	56 210	760 837	1 253,56
DJIBOUTI	95 000	0	-100,00	182 934	0	-100,00
SOUTH AFRICA	235 000	128 000	-45,53	352 582	214 133	-39,27
MAURITIUS	0	21 269	-	0	50 513	-
DEMOCRATIC REP. OF THE CONGO	0	28 800	-	0	57 960	-
AUSTRALIA	687 048	678 926	-1,18	912 636	775 650	-15,01
NEW ZEALAND	70 000	20 250	-71,07	102 458	28 131	-72,54
AMERICAN SAMOA	1 800	1 680	-6,67	5 030	3 935	-21,77
UNITED STATES	254 548	159 895	-37,18	722 415	437 577	-39,43
CANADA	14 000	21 000	50,00	45 780	29 931	-34,62
MEXICO	24 000	0	-100,00	67 200	0	-100,00
ARGENTINA	0	21 400	-	0	30 495	-
BRAZIL	78 000	180 500	131,41	101 280	254 514	151,30
COLOMBIA	21 000	0	-100,00	28 212	0	-100,00
COSTA RICA	19 000	19 000	0,00	25 242	26 344	4,37
UNITED KINGDOM	39 500	21 000	-46,84	93 936	28 870	-69,27
NETHERLANDS	316 400	316 700	0,09	641 429	715 172	11,50
FRANCE	11 150	0	-100,00	35 916	0	-100,00
GERMANY, FED. REP. OF	182 900	279 400	52,76	436 484	563 296	29,05
BELGIUM	301 000	352 600	17,14	370 848	532 885	43,69
NORWAY	0	18 000	-	0	26 640	-
SWEDEN	0	21 000	-	0	26 170	-
FINLAND	14 000	14 000	0,00	45 780	42 000	-8,26
ITALY	133 600	133 600	0,00	229 548	217 531	-5,24
SPAIN	460 600	325 950	-29,23	865 672	724 981	-16,25
PORTUGAL	0	20 000	-	0	26 123	-
GREECE	0	17 500	-	0	23 160	-
HUNGARY	86 400	43 200	-50,00	282 528	129 600	-54,13
POLAND	357 000	272 400	-23,70	490 329	359 103	-26,76
BULGARIA	21 000	42 000	100,00	28 797	56 583	96,49
LATVIA	19 200	19 200	0,00	57 600	57 600	0,00
SLOVENIA	21 600	0	-100,00	70 632	0	-100,00
RUSSIA FEDERATION	23 000	20 000	-13,04	70 610	31 000	-56,10
PEMBERANTAS HAMA (FORMULASI)	**7 183 199**	**5 565 040**	**-22,53**	**25 772 649**	**23 584 954**	**-8,49**
JAPAN	656 857	399 463	-39,19	1 141 505	861 275	-24,55
HONG KONG	7 110	80	-98,87	10 428	977	-90,63
KOREA, REPUBLIC OF	171 650	318 112	85,33	530 463	762 869	43,81
TAIWAN	264 094	43 377	-83,58	1 083 298	390 325	-63,97
TIONGKOK	499 896	574 246	14,87	8 010 986	7 371 122	-7,99
PAPUA NEW GUINEA	0	30	-	0	5	-
THAILAND	538 116	270 676	-49,70	2 058 818	2 534 505	23,10
SINGAPORE	352 034	179 761	-48,94	854 722	443 116	-48,16
PHILIPPINES	316 044	243 285	-23,02	2 076 891	1 984 588	-4,44
MALAYSIA	786 555	615 792	-21,71	1 861 381	2 014 665	8,23
MYANMAR	33 720	0	-100,00	47 249	0	-100,00
BRUNEI DARUSSALAM	1 649	230	-86,05	4 362	701	-83,94

TABEL 6. PERKEMBANGAN EKSPOR INDONESIA MENURUT KOMODITI DAN NEGARA TUJUAN JANUARI 2015 DAN 2016

KOMODITI / NEGARA TUJUAN	BERAT BERSIH (KG)		PERUB	NILAI FOB (US $)		PERUB
	JANUARI 2015	JANUARI 2016	%	JANUARI 2015	JANUARI 2016	%
(1)	(2)	(3)	(4)	(5)	(6)	(7)
VIET NAM	541 532	145 240	-73,18	1 727 955	1 625 132	-5,95
MALDIVES	2 302	11 379	394,31	5 851	49 115	739,43
PAKISTAN	621 238	506 062	-18,54	655 451	376 679	-42,53
BANGLADESH	10 080	50 000	396,03	175 997	58 550	-66,73
SRI LANKA	167 595	21 696	-87,05	430 404	162 873	-62,16
SAUDI ARABIA	10 318	0	-100,00	116 098	0	-100,00
LEBANON	0	48 096	-	0	49 860	-
YEMEN	1 008	1 451	43,95	3 994	10 800	170,41
TURKEY	391	0	-100,00	19 053	0	-100,00
UNITED ARAB EMIRATES	0	1 144	-	0	10 764	-
CYPRUS	12 159	11 014	-9,42	19 279	18 542	-3,82
SUDAN	0	15 490	-	0	91 401	-
TANZANIA, UNITED REP. OF	43 200	147 962	242,51	42 048	518 109	1 132,18
KENYA	20 083	2 080	-89,64	20 448	19 913	-2,62
TOGO	2 434	0	-100,00	14 681	0	-100,00
ANGOLA	0	30	-	0	86	-
BENIN	825	0	-100,00	1 200	0	-100,00
GAMBIA	0	507	-	0	2 025	-
SOUTH AFRICA	20 160	69 215	243,33	21 312	83 666	292,58
COMOROS	4 313	0	-100,00	6 608	0	-100,00
MAURITIUS	37 898	21 133	-44,24	62 128	62 169	0,07
AUSTRALIA	892 876	921 750	3,23	3 406 699	2 802 421	-17,74
NEW ZEALAND	1 410	1 702	20,72	25 154	34 205	35,98
NEW CALEDONIA	6 830	6 070	-11,13	24 132	20 197	-16,31
KIRIBATI	0	1 200	-	0	1 120	-
SAMOA	0	10 575	-	0	14 923	-
EAST TIMOR	14 429	17 614	22,07	26 967	53 759	99,35
MEXICO	468 051	407 521	-12,93	470 916	499 688	6,11
GUATEMALA	45 621	21 345	-53,21	39 763	78 161	96,57
HONDURAS	103 572	0	-100,00	87 677	0	-100,00
NICARAGUA	0	44 388	-	0	37 509	-
SURINAME	360	0	-100,00	2 863	0	-100,00
ARGENTINA	210 787	190 358	-9,69	218 285	248 421	13,81
BRAZIL	0	9 139	-	0	8 212	-
COLOMBIA	14 391	2 696	-81,27	16 387	3 828	-76,64
PERU	8 999	0	-100,00	9 220	0	-100,00
TRINIDAD AND TOBAGO	9 041	18 082	100,00	8 470	15 532	83,38
JAMAICA	34 685	0	-100,00	51 090	0	-100,00
DOMINICAN REPUBLIC	0	36 164	-	0	58 300	-
EL SALVADOR	16 604	0	-100,00	14 472	0	-100,00
COSTA RICA	17 998	38 999	116,68	17 096	40 021	134,10
NETHERLANDS ANTILLES	800	0	-100,00	9 384	0	-100,00
NETHERLANDS	1 125	0	-100,00	2 175	0	-100,00
FRANCE	0	2	-	0	31	-
GERMANY, FED. REP. OF	3	5	50,00	127	153	20,17
BELGIUM	1	0	-100,00	28	0	-100,00
ITALY	113 040	46 215	-59,12	185 639	65 712	-64,60
GREECE	54 631	0	-100,00	110 599	0	-100,00
UKRAINE	0	21 779	-	0	21 860	-
RUSSIA FEDERATION	44 684	71 885	60,87	42 896	77 073	79,67
KIMIA DASAR ORGANIK UNTUK BAHAN	**3 769 177**	**3 063 882**	**-18,71**	**17 897 161**	**14 726 448**	**-17,72**
JAPAN	169 527	169 592	0,04	1 004 320	592 550	-41,00
HONG KONG	45 885	1 506	-96,72	253 815	50 498	-80,10
KOREA, REPUBLIC OF	52 290	30 655	-41,38	416 413	235 061	-43,55
TAIWAN	45 470	37 103	-18,40	489 496	538 745	10,06
TIONGKOK	696 784	399 985	-42,60	1 389 686	1 235 839	-11,07
THAILAND	174 870	158 590	-9,31	661 334	969 996	46,67
SINGAPORE	778 962	798 515	2,51	2 226 893	2 203 246	-1,06
PHILIPPINES	53 297	202	-99,62	298 016	6 225	-97,91
MALAYSIA	13 671	43 790	220,31	82 170	168 985	105,65
VIET NAM	61 510	39 883	-35,16	301 883	359 385	19,05
INDIA	155 881	226 278	45,16	815 503	957 081	17,36
PAKISTAN	74 900	67 775	-9,51	317 676	200 721	-36,82
BANGLADESH	190 950	113 175	-40,73	1 080 576	585 788	-45,79
SRI LANKA	2 160	1 370	-36,57	21 811	19 753	-9,44
SAUDI ARABIA	0	360	-	0	2 646	-
JORDAN	0	3 150	-	0	21 092	-
OMAN	25	0	-100,00	430	0	-100,00
TURKEY	372 130	219 485	-41,02	2 014 897	1 454 983	-27,79
EGYPT	0	360	-	0	2 739	-
TANZANIA, UNITED REP. OF	15 600	0	-100,00	22 900	0	-100,00
KENYA	360	900	150,00	5 792	13 563	134,17
NIGERIA	8 000	5 480	-31,50	164 560	108 168	-34,27
SOUTH AFRICA	260	3 060	1 076,92	6 606	26 510	301,31
MAURITIUS	268	0	-100,00	1 680	0	-100,00
AUSTRALIA	32 178	27 420	-14,79	87 239	73 053	-16,26

http://www.bps.go.id

TABEL 6. PERKEMBANGAN EKSPOR INDONESIA MENURUT KOMODITI DAN NEGARA TUJUAN JANUARI 2015 DAN 2016

KOMODITI / NEGARA TUJUAN	BERAT BERSIH (KG)		PERUB	NILAI FOB (US $)		PERUB
	JANUARI 2015	JANUARI 2016	%	JANUARI 2015	JANUARI 2016	%
(1)	(2)	(3)	(4)	(5)	(6)	(7)
NEW ZEALAND	1 900	1 690	-11,05	19 382	3 704	-80,89
TONGA	0	54	-	0	400	-
EAST TIMOR	218	460	111,01	6 976	1 935	-72,26
UNITED STATES	220 538	176 587	-19,93	1 620 443	1 303 659	-19,55
CANADA	0	1	-	0	3	-
MEXICO	111 583	64 255	-42,42	634 328	501 428	-20,95
GUATEMALA	0	125	-	0	3 583	-
HONDURAS	18 425	21 135	14,71	200 846	271 849	35,35
PANAMA	1 540	0	-100,00	18 249	0	-100,00
CHILE	0	632	-	0	4 433	-
ARGENTINA	10 000	6 040	-39,60	47 390	34 953	-26,24
BRAZIL	102 350	38 225	-62,65	838 053	222 206	-73,49
COLOMBIA	4 200	19 820	371,90	35 464	77 494	118,51
PERU	4 075	200	-95,09	45 729	6 298	-86,23
EL SALVADOR	10 000	350	-96,50	44 675	11 022	-75,33
UNITED KINGDOM	1 000	0	-100,00	10 790	0	-100,00
NETHERLANDS	43	71 031	165 087,91	800	824 829	103 003,66
GERMANY, FED. REP. OF	138 990	95 532	-31,27	717 405	445 701	-37,87
BELGIUM	162 516	96 617	-40,55	1 488 842	658 795	-55,75
SWITZERLAND	30 670	19 645	-35,95	452 725	273 938	-39,49
ITALY	3 000	81 500	2 616,67	21 336	167 004	682,74
SPAIN	3 150	21 350	577,78	30 031	86 584	188,31
PORTUGAL	1	0	-100,00	1	0	-100,00
CAT DAN TINTA CETAK	**3 107 577**	**2 425 832**	**-21,94**	**9 372 124**	**10 641 563**	**13,54**
JAPAN	61 553	175 872	185,73	178 909	2 043 929	1 042,44
HONG KONG	9 289	12 112	30,39	33 634	44 331	31,80
KOREA, REPUBLIC OF	113 240	96 142	-15,10	106 654	141 911	33,06
TAIWAN	63 964	21 100	-67,01	83 194	53 736	-35,41
TIONGKOK	72 240	102 463	41,84	485 165	678 325	39,81
PAPUA NEW GUINEA	16	1 708	10 572,69	32	7 312	22 749,43
THAILAND	697 888	528 214	-24,31	628 673	656 482	4,42
SINGAPORE	340 398	238 479	-29,94	2 100 530	2 555 949	21,68
PHILIPPINES	384 369	316 086	-17,76	1 627 135	1 155 057	-29,01
MALAYSIA	176 503	51 207	-70,99	322 140	147 219	-54,30
MYANMAR	11 580	49 070	323,75	33 372	69 300	107,66
CAMBODIA	80	0	-100,00	100	0	-100,00
BRUNEI DARUSSALAM	9 722	11 606	19,38	29 117	36 076	23,90
NEPAL	837	1 210	44,62	2 894	4 507	55,74
VIET NAM	372 837	123 125	-66,98	1 033 827	348 791	-66,26
INDIA	121 060	90 606	-25,16	394 823	200 678	-49,17
PAKISTAN	19 160	0	-100,00	38 284	0	-100,00
BANGLADESH	83 008	8 356	-89,93	43 196	24 381	-43,56
SRI LANKA	10 432	6 225	-40,33	39 270	26 105	-33,52
SAUDI ARABIA	0	20	-	0	3 000	-
UNITED ARAB EMIRATES	45	26	-42,22	507	31	-93,85
REUNION	10	0	-100,00	42	0	-100,00
NIGERIA	1 000	0	-100,00	2 400	0	-100,00
GABON	1	0	-100,00	6	0	-100,00
AUSTRALIA	206 196	243 486	18,08	251 273	195 699	-22,12
NEW ZEALAND	1 674	1 504	-10,18	11 121	5 555	-50,05
EAST TIMOR	73 704	122 539	66,26	60 499	94 966	56,97
UNITED STATES	216 562	192 827	-10,96	1 441 334	1 847 480	28,18
MEXICO	12 000	0	-100,00	21 610	0	-100,00
ARGENTINA	0	1 545	-	0	16 268	-
BRAZIL	16 937	0	-100,00	111 505	0	-100,00
FRENCH POLYNESIA	6	0	-100,00	54	0	-100,00
UNITED KINGDOM	2 730	0	-100,00	29 801	0	-100,00
NETHERLANDS	4 294	0	-100,00	3 476	0	-100,00
GERMANY, FED. REP. OF	23 965	30 304	26,45	252 761	284 476	12,55
BELGIUM	122	0	-100,00	1 916	0	-100,00
SPAIN	155	0	-100,00	2 870	0	-100,00
ARANG KAYU	**9 178 362**	**9 002 041**	**-1,92**	**4 466 559**	**5 549 984**	**24,26**
JAPAN	141 400	534 259	277,83	49 944	276 756	454,13
KOREA, REPUBLIC OF	159 834	103 333	-35,35	71 813	59 968	-16,49
TIONGKOK	1 068 292	1 407 969	31,80	383 574	524 610	36,77
THAILAND	0	350 000	-	0	133 825	-
SINGAPORE	488 451	18 000	-96,31	175 287	12 000	-93,15
MALAYSIA	1 021 000	389 000	-61,90	101 012	32 939	-67,39
VIET NAM	54 000	0	-100,00	16 910	0	-100,00
MALDIVES	1	0	-100,00	146	0	-100,00
INDIA	25 000	18 000	-28,00	11 125	24 550	120,67
SRI LANKA	440 698	239 550	-45,64	216 713	91 538	-57,76
IRAQ	790 242	968 079	22,50	543 964	851 086	56,46
IRAN (ISLAMIC REPUBLIC OF)	41 938	77 054	83,73	26 910	34 447	28,01
SAUDI ARABIA	850 915	1 065 844	25,26	765 708	741 493	-3,16

http://www.bps.go.id

TABEL 6. PERKEMBANGAN EKSPOR INDONESIA MENURUT KOMODITI DAN NEGARA TUJUAN JANUARI 2015 DAN 2016

KOMODITI / NEGARA TUJUAN	BERAT BERSIH (KG)		PERUB	NILAI FOB (US $)		PERUB
	JANUARI 2015	JANUARI 2016	%	JANUARI 2015	JANUARI 2016	%
(1)	(2)	(3)	(4)	(5)	(6)	(7)
ISRAEL	0	13 406	-	0	19 251	-
KUWAIT	649 191	15 840	-97,56	144 804	17 460	-87,94
JORDAN	147 348	135 110	-8,31	104 945	149 583	42,53
LEBANON	72 631	153 760	111,70	61 072	117 459	92,33
OMAN	0	19 000	-	0	7 600	-
TURKEY	33 477	190 362	468,64	30 152	172 132	470,88
UNITED ARAB EMIRATES	890 100	265 652	-70,15	53 688	225 129	319,33
QATAR	50 457	82 289	63,09	42 708	68 263	59,84
BAHRAIN	16 000	94 760	492,25	15 606	41 645	166,85
CYPRUS	0	11 630	-	0	12 978	-
EGYPT	0	17 356	-	0	24 393	-
TUNISIA	15 000	0	-100,00	17 080	0	-100,00
SOUTH AFRICA	0	13 406	-	0	18 757	-
AUSTRALIA	68 142	42 067	-38,27	43 602	17 480	-59,91
NEW ZEALAND	36 290	15 435	-57,47	13 275	16 979	27,90
UNITED STATES	160 790	157 425	-2,09	187 429	182 078	-2,85
CANADA	0	18 832	-	0	19 772	-
BRAZIL	0	135 014	-	0	84 787	-
PARAGUAY	134 915	52 012	-61,45	109 089	39 000	-64,25
UNITED KINGDOM	103 655	77 569	-25,17	82 320	64 602	-21,52
NETHERLANDS	0	75 570	-	0	81 695	-
FRANCE	745 284	829 812	11,34	24 067	42 342	75,94
GERMANY, FED. REP. OF	389 907	634 869	62,83	455 887	520 746	14,23
BELGIUM	254 216	136 598	-46,27	239 847	109 197	-54,47
DENMARK	0	22 440	-	0	27 601	-
SWEDEN	56 575	67 630	19,54	58 798	59 287	0,83
FINLAND	0	15 000	-	0	14 400	-
ITALY	10 000	0	-100,00	11 500	0	-100,00
SPAIN	21 500	20 010	-6,93	19 450	18 470	-5,04
POLAND	0	44 000	-	0	2 390	-
KAZAKHSTAN	13 145	0	-100,00	13 145	0	-100,00
UKRAINE	18 510	12 500	-32,47	22 212	5 000	-77,49
LITHUANIA	21 490	64 470	200,00	38 898	108 458	178,83
LATVIA	187 968	199 840	6,32	313 879	305 558	-2,65
ESTONIA	0	25 000	-	0	35 000	-
RUSSIA FEDERATION	0	172 288	-	0	137 279	-
KARET BUATAN	**2 851 280**	**4 805 210**	**68,53**	**3 296 762**	**5 358 225**	**62,53**
JAPAN	19 103	55 351	189,75	13 594	69 261	409,49
HONG KONG	0	16 000	-	0	22 880	-
KOREA, REPUBLIC OF	60 000	60 776	1,29	54 877	45 300	-17,45
TAIWAN	225	6 750	2 899,82	2 069	21 406	934,61
TIONGKOK	259 184	3 264 401	1 159,49	385 351	3 735 696	869,43
THAILAND	84 000	67 600	-19,52	87 194	70 267	-19,41
SINGAPORE	173 841	122 824	-29,35	275 381	161 078	-41,51
PHILIPPINES	8 876	59 000	564,71	72 408	77 927	7,62
MALAYSIA	70 500	129 757	84,05	117 810	132 338	12,33
CAMBODIA	2 026	0	-100,00	16 148	0	-100,00
VIET NAM	54 262	21 030	-61,24	74 206	53 497	-27,91
MALDIVES	0	380	-	0	2 184	-
INDIA	476 310	240 000	-49,61	378 494	188 595	-50,17
PAKISTAN	0	5 000	-	0	5 920	-
TURKEY	173 519	626	-99,64	179 136	1 575	-99,12
UNITED ARAB EMIRATES	12 198	11 562	-5,21	64 788	60 100	-7,24
AUSTRALIA	964 609	409 200	-57,58	943 450	322 493	-65,82
NEW ZEALAND	485 000	326 530	-32,67	569 510	311 740	-45,26
NETHERLANDS	374	351	-6,11	2 340	1 454	-37,85
GERMANY, FED. REP. OF	7 253	8 073	11,30	60 006	74 512	24,17
PERNIS (TERMASUK MASTIK)	**1 485 906**	**1 669 899**	**12,38**	**4 220 787**	**4 393 557**	**4,09**
JAPAN	100 531	109 884	9,30	250 203	315 614	26,14
HONG KONG	4 495	9 511	111,59	20 030	39 964	99,52
KOREA, REPUBLIC OF	7 801	6 140	-21,29	18 705	18 698	-0,04
TAIWAN	3 131	4 992	59,44	17 424	26 104	49,82
TIONGKOK	161 404	126 758	-21,47	428 019	323 367	-24,45
PAPUA NEW GUINEA	0	2 077	-	0	7 907	-
THAILAND	169 472	252 623	49,06	569 386	744 012	30,67
SINGAPORE	256 799	412 046	60,45	616 095	866 802	40,69
PHILIPPINES	138 912	167 251	20,40	425 729	417 731	-1,88
MALAYSIA	181 549	143 736	-20,83	610 509	409 510	-32,92
MYANMAR	42	0	-100,00	224	0	-100,00
NEPAL	1 051	1 559	48,37	6 001	6 852	14,17
VIET NAM	239 543	255 600	6,70	534 722	516 451	-3,42
MALDIVES	0	26 285	-	0	166 982	-
INDIA	63 003	42 674	-32,27	332 434	215 138	-35,28
BANGLADESH	8 250	20 453	147,92	5 750	44 033	665,79
SRI LANKA	19 113	34 789	82,02	64 723	95 340	47,31

http://www.bps.go.id

TABEL 6. PERKEMBANGAN EKSPOR INDONESIA MENURUT KOMODITI DAN NEGARA TUJUAN JANUARI 2015 DAN 2016

KOMODITI / NEGARA TUJUAN	BERAT BERSIH (KG)		PERUB	NILAI FOB (US $)		PERUB
	JANUARI 2015	JANUARI 2016	%	JANUARI 2015	JANUARI 2016	%
(1)	(2)	(3)	(4)	(5)	(6)	(7)
AUSTRALIA	61 199	39 505	-35,45	194 453	138 029	-29,02
NEW ZEALAND	9 822	3 691	-62,42	30 065	15 285	-49,16
EAST TIMOR	27 453	9 909	-63,90	26 040	10 736	-58,77
UNITED STATES	13	0	-100,00	83	0	-100,00
COLOMBIA	32 000	0	-100,00	69 930	0	-100,00
NETHERLANDS	323	0	-100,00	262	0	-100,00
ITALY	0	413	-	0	15 000	-
PEREKAT/LEM	**1 125 637**	**976 473**	**-13,25**	**3 518 018**	**2 895 919**	**-17,68**
JAPAN	3 375	116 946	3 365,05	10 650	320 250	2 907,04
KOREA, REPUBLIC OF	55 166	119 098	115,89	135 795	210 798	55,23
TIONGKOK	3 001	573	-80,91	11 160	5 862	-47,47
PAPUA NEW GUINEA	660	0	-100,00	347	0	-100,00
THAILAND	145 625	233 829	60,57	596 549	787 438	32,00
SINGAPORE	89 295	33 177	-62,85	577 385	215 589	-62,66
PHILIPPINES	124 795	32 777	-73,74	205 752	98 921	-51,92
MALAYSIA	120 901	69 305	-42,68	271 847	116 852	-57,02
MYANMAR	598	6 048	911,37	5 189	11 898	129,29
BRUNEI DARUSSALAM	2 001	632	-68,42	5 671	7 897	39,25
VIET NAM	302 082	234 200	-22,47	676 975	439 215	-35,12
INDIA	14 700	14 000	-4,76	26 253	24 841	-5,38
PAKISTAN	13 000	0	-100,00	41 402	0	-100,00
BANGLADESH	6 000	5 036	-16,07	8 450	11 246	33,09
SRI LANKA	6 998	6 992	-0,09	38 005	37 450	-1,46
SAUDI ARABIA	12 035	8 520	-29,20	63 930	61 605	-3,64
KUWAIT	3 178	0	-100,00	24 856	0	-100,00
LEBANON	12 406	0	-100,00	85 376	0	-100,00
SYRIA ARAB REPUBLIC	0	11 931	-	0	76 578	-
UNITED ARAB EMIRATES	8 711	9 031	3,67	60 311	61 876	2,59
QATAR	4 020	0	-100,00	25 176	0	-100,00
BAHRAIN	79 338	0	-100,00	37 861	0	-100,00
EGYPT	4 308	0	-100,00	57 313	0	-100,00
ALGERIA	22 708	24 730	8,90	114 829	134 761	17,36
TANZANIA, UNITED REP. OF	5 830	0	-100,00	27 090	0	-100,00
KENYA	7 429	11 897	60,14	56 857	92 059	61,91
GHANA	7 944	8 076	1,66	80 340	80 340	0,00
CAMEROON	6 477	0	-100,00	51 122	0	-100,00
UGANDA	12 126	5 653	-53,38	93 181	27 307	-70,69
SOUTH AFRICA	10	0	-100,00	399	0	-100,00
AUSTRALIA	35 349	9 723	-72,49	93 303	46 425	-50,24
EAST TIMOR	13 217	11 546	-12,64	16 795	8 763	-47,83
UNITED STATES	49	15	-69,39	1 012	2 172	114,67
CANADA	29	0	-100,00	2 900	0	-100,00
ECUADOR	2 000	0	-100,00	4 860	0	-100,00
UNITED KINGDOM	28	11	-60,36	3 600	160	-95,56
FRANCE	0	2	-	0	35	-
GERMANY, FED. REP. OF	248	0	-100,00	5 477	0	-100,00
ITALY	0	2 725	-	0	15 581	-
KIMIA DASAR ANORGANIK KHLOR DAN	**4 370 418**	**2 979 180**	**-31,83**	**1 709 745**	**1 378 276**	**-19,39**
JAPAN	19 821	19 760	-0,31	34 429	43 769	27,13
HONG KONG	47 520	2 560	-94,61	92 405	12 659	-86,30
KOREA, REPUBLIC OF	3 136	7 715	146,01	12 390	24 054	94,14
TAIWAN	21 841	1 682	-92,30	16 385	12 250	-25,24
TIONGKOK	0	107 566	-	0	29 298	-
THAILAND	58 304	37 528	-35,63	46 672	67 465	44,55
SINGAPORE	549 365	326 005	-40,66	114 607	97 492	-14,93
PHILIPPINES	183 739	264 680	44,05	37 261	91 357	145,18
MALAYSIA	910 520	401 278	-55,93	320 995	177 128	-44,82
MYANMAR	1 756 752	388 500	-77,89	658 199	204 039	-69,00
BRUNEI DARUSSALAM	0	25 000	-	0	5 750	-
VIET NAM	7 680	142 000	1 748,96	13 006	58 776	351,91
INDIA	63 520	28 484	-55,16	25 259	20 940	-17,10
BANGLADESH	0	158	-	0	525	-
SAUDI ARABIA	21 350	0	-100,00	2 797	0	-100,00
TURKEY	2 000	4 000	100,00	5 000	9 000	80,00
UNITED ARAB EMIRATES	24 000	0	-100,00	9 977	0	-100,00
NIGERIA	599 000	939 000	56,76	243 793	382 173	56,76
SOUTH AFRICA	17 500	17 500	0,00	7 490	7 643	2,04
AUSTRALIA	7 680	143 640	1 770,31	20 378	60 560	197,18
NEW ZEALAND	76 550	63 000	-17,70	48 412	18 800	-61,17
CANADA	0	45 000	-	0	32 223	-
NETHERLANDS	0	14 125	-	0	22 374	-
SWEDEN	140	0	-100,00	290	0	-100,00
KOREK API	**840 926**	**286 923**	**-65,88**	**1 246 410**	**410 896**	**-67,03**
THAILAND	19 525	0	-100,00	29 288	0	-100,00

http://www.bps.go.id

TABEL 6. PERKEMBANGAN EKSPOR INDONESIA MENURUT KOMODITI DAN NEGARA TUJUAN JANUARI 2015 DAN 2016

KOMODITI / NEGARA TUJUAN	BERAT BERSIH (KG)		PERUB	NILAI FOB (US $)		PERUB
	JANUARI 2015	JANUARI 2016	%	JANUARI 2015	JANUARI 2016	%
(1)	(2)	(3)	(4)	(5)	(6)	(7)
MOZAMBIQUE	39 960	0	-100,00	57 720	0	-100,00
TOGO	44 643	0	-100,00	67 275	0	-100,00
GHANA	74 405	133 193	79,01	114 425	205 065	79,21
LIBERIA	19 580	19 580	0,00	28 480	25 810	-9,38
ANGOLA	399 600	0	-100,00	577 200	0	-100,00
NIGERIA	192 510	97 900	-49,15	285 098	126 825	-55,52
BENIN	0	19 580	-	0	26 700	-
SAO TOME AND PRINCIPE	6 323	0	-100,00	10 868	0	-100,00
SOUTH AFRICA	7 650	0	-100,00	11 900	0	-100,00
NEW ZEALAND	7 200	7 200	0,00	13 125	12 000	-8,57
AMERICAN SAMOA	90	0	-100,00	2 271	0	-100,00
KIRIBATI	0	1 000	-	0	2 946	-
TONGA	14 720	0	-100,00	24 610	0	-100,00
CAPE VERDE	14 720	0	-100,00	24 150	0	-100,00
NETHERLANDS	0	8 470	-	0	11 550	-
LAK	**436 762**	**232 717**	**-46,72**	**582 054**	**396 720**	**-31,84**
JAPAN	441	463	5,08	3 295	3 064	-7,02
HONG KONG	1 286	1 781	38,48	3 804	6 315	66,00
KOREA, REPUBLIC OF	1 240	125	-89,92	2 905	590	-79,70
TAIWAN	6 570	48	-99,27	24 958	138	-99,45
TIONGKOK	5 380	13 415	149,35	18 357	57 591	213,73
PAPUA NEW GUINEA	582	168	-71,13	575	597	3,75
THAILAND	61 034	16 946	-72,24	58 298	36 461	-37,46
SINGAPORE	26 231	20 553	-21,65	73 966	47 004	-36,45
PHILIPPINES	79 424	18 800	-76,33	109 396	14 887	-86,39
MYANMAR	56 400	39 000	-30,85	22 232	13 868	-37,62
CAMBODIA	22 540	12 330	-45,30	16 098	6 133	-61,90
BRUNEI DARUSSALAM	3 200	720	-77,50	2 790	1 046	-62,49
NEPAL	80	104	30,00	221	332	50,39
VIET NAM	44 863	28 020	-37,54	86 957	75 374	-13,32
MALDIVES	48 000	0	-100,00	8 400	0	-100,00
INDIA	15 999	4 273	-73,29	42 677	18 088	-57,62
BANGLADESH	52 660	59 440	12,88	70 982	76 919	8,36
SRI LANKA	1 584	1 344	-15,15	5 245	4 811	-8,28
SAUDI ARABIA	1	0	-100,00	20	0	-100,00
UNITED ARAB EMIRATES	0	185	-	0	855	-
ALGERIA	5 142	5 086	-1,10	26 769	25 464	-4,87
AUSTRALIA	1 460	158	-89,15	1 749	705	-59,69
NEW ZEALAND	9	4 600	51 011,11	41	3 728	8 992,68
EAST TIMOR	2 636	4 838	83,54	2 319	1 470	-36,59
DENMARK	0	320	-	0	1 280	-
KIMIA DASAR ANORGANIK LAINNYA	**20 315 213**	**15 475 789**	**-23,82**	**8 450 135**	**6 309 588**	**-25,33**
JAPAN	408 776	618 227	51,24	411 366	334 055	-18,79
HONG KONG	41 800	1 394	-96,67	8 277	2 031	-75,46
KOREA, REPUBLIC OF	86 200	190 200	120,65	134 710	169 361	25,72
TAIWAN	509 000	525 800	3,30	103 619	185 682	79,20
TIONGKOK	470 136	544 647	15,85	779 145	634 261	-18,60
PAPUA NEW GUINEA	240 000	100	-99,96	40 752	45	-99,89
THAILAND	477 821	168 600	-64,71	768 330	237 271	-69,12
SINGAPORE	540 501	266 373	-50,72	273 141	268 203	-1,81
PHILIPPINES	25 450	660 120	2 493,79	31 996	209 281	554,09
MALAYSIA	3 933 394	2 916 621	-25,85	1 928 150	1 132 258	-41,28
MYANMAR	273 600	192 050	-29,81	77 693	46 237	-40,49
VIET NAM	1 107 280	1 345 935	21,55	309 990	402 590	29,87
INDIA	1 546 520	484 050	-68,70	1 050 323	622 912	-40,69
PAKISTAN	13 440	0	-100,00	16 221	0	-100,00
BANGLADESH	2 650 000	2 400 000	-9,43	113 300	110 925	-2,10
SRI LANKA	127 000	52 000	-59,06	129 636	95 408	-26,40
SAUDI ARABIA	108 000	52 500	-51,39	213 242	180 350	-15,42
ISRAEL	6 720	41 120	511,90	21 472	5 486	-74,45
TURKEY	4 800	202 000	4 108,33	12 412	64 865	422,60
UNITED ARAB EMIRATES	10 400	0	-100,00	28 600	0	-100,00
EGYPT	0	39 200	-	0	36 384	-
TANZANIA, UNITED REP. OF	525 000	1 200 000	128,57	21 000	55 000	161,90
MADAGASCAR	200 000	41 700	-79,15	36 080	8 053	-77,68
KENYA	2 600 000	500 000	-80,77	173 735	32 000	-81,58
MOZAMBIQUE	156 000	0	-100,00	27 238	0	-100,00
GABON	24 000	0	-100,00	4 190	0	-100,00
COTE D'IVOIRE	13 000	0	-100,00	9 600	0	-100,00
DJIBOUTI	0	450 000	-	0	27 000	-
SOUTH AFRICA	268 000	0	-100,00	47 617	0	-100,00
MAURITIUS	425 000	204 600	-51,86	17 000	30 078	76,93
AUSTRALIA	1 541 550	1 661 300	7,77	779 955	895 222	14,78
NEW ZEALAND	314 150	25 070	-92,02	72 394	30 019	-58,53
UNITED STATES	851 461	219 661	-74,20	280 991	136 603	-51,39

http://www.bps.go.id

TABEL 6. PERKEMBANGAN EKSPOR INDONESIA MENURUT KOMODITI DAN NEGARA TUJUAN JANUARI 2015 DAN 2016

KOMODITI / NEGARA TUJUAN	BERAT BERSIH (KG)		PERUB	NILAI FOB (US $)		PERUB
	JANUARI 2015	JANUARI 2016	%	JANUARI 2015	JANUARI 2016	%
(1)	(2)	(3)	(4)	(5)	(6)	(7)
CANADA	19 958	0	-100,00	12 973	0	-100,00
MEXICO	63 000	0	-100,00	73 789	0	-100,00
BRAZIL	0	59 240	-	0	14 731	-
COLOMBIA	0	2 000	-	0	40 465	-
UNITED KINGDOM	22 000	47 200	114,55	14 300	38 030	165,94
NETHERLANDS	232 756	48 000	-79,38	125 132	28 800	-76,98
FRANCE	24 000	24 000	0,00	15 240	14 400	-5,51
GERMANY, FED. REP. OF	0	4 081	-	0	9 763	-
BELGIUM	181 000	44 000	-75,69	110 148	27 980	-74,60
DENMARK	0	24 000	-	0	15 720	-
SWEDEN	59 500	0	-100,00	40 158	0	-100,00
FINLAND	0	72 000	-	0	49 320	-
ITALY	0	48 000	-	0	28 800	-
SPAIN	94 000	0	-100,00	60 020	0	-100,00
POLAND	120 000	0	-100,00	76 200	0	-100,00
MONTENEGRO	0	100 000	-	0	90 000	-
PRODUK FARMASI	**2 696 151**	**1 323 663**	**-50,91**	**37 031 831**	**30 267 758**	**-18,27**
JAPAN	120 715	81 204	-32,73	5 514 248	3 654 203	-33,73
HONG KONG	19 275	9 414	-51,16	674 612	2 346 462	247,82
KOREA, REPUBLIC OF	25 807	16 330	-36,72	1 239 310	2 023 056	63,24
TAIWAN	26 763	9 003	-66,36	1 400 224	125 474	-91,04
TIONGKOK	9 169	1 389	-84,85	33 193	49 463	49,01
MONGOLIA	20 119	191	-99,05	101 731	27 003	-73,46
MACAU	1 496	0	-100,00	13 700	0	-100,00
THAILAND	159 276	281 693	76,86	3 673 203	2 733 877	-25,57
SINGAPORE	54 622	58 475	7,05	1 956 091	2 777 342	41,98
PHILIPPINES	401 551	329 634	-17,91	8 351 001	6 665 114	-20,19
MALAYSIA	51 347	34 372	-33,06	2 315 773	1 365 583	-41,03
MYANMAR	1 191 033	100 814	-91,54	2 675 844	1 146 614	-57,15
CAMBODIA	26 076	27 965	7,25	519 139	713 480	37,44
BRUNEI DARUSSALAM	0	3 025	-	0	9 588	-
VIET NAM	28 498	38 234	34,16	583 946	1 744 139	198,68
MALDIVES	0	162	-	0	155	-
INDIA	23	200	769,57	2	2 200	109 900,00
PAKISTAN	18 344	1 008	-94,51	36 939	3 901	-89,44
SRI LANKA	11 217	32 330	188,22	215 503	327 059	51,77
AFGHANISTAN	90	0	-100,00	10 080	0	-100,00
SAUDI ARABIA	46 200	0	-100,00	288 750	0	-100,00
YEMEN	8 409	0	-100,00	63 391	0	-100,00
OMAN	1 147	0	-100,00	13 835	0	-100,00
UNITED ARAB EMIRATES	11 310	546	-95,17	22 711	6 605	-70,92
KENYA	290	0	-100,00	16 625	0	-100,00
GUINEA	0	5 362	-	0	4 136	-
ANGOLA	0	34	-	0	26	-
NIGERIA	155 114	161 540	4,14	1 493 865	1 771 148	18,56
COTE D'IVOIRE	0	140	-	0	4 634	-
SENEGAL	0	13 380	-	0	51 731	-
BENIN	10 625	0	-100,00	41 800	0	-100,00
DJIBOUTI	180	0	-100,00	4 200	0	-100,00
SOUTH AFRICA	63	0	-100,00	9 500	0	-100,00
MAURITIUS	145	544	275,17	2 190	12 600	475,34
AUSTRALIA	144 394	39 447	-72,68	2 763 626	1 286 707	-53,44
NEW ZEALAND	21 514	58	-99,73	1 139 603	180 804	-84,13
FIJI	3 328	0	-100,00	11 408	0	-100,00
EAST TIMOR	15 668	37 793	141,21	72 515	167 008	130,31
UNITED STATES	1 539	1	-99,94	10 587	3	-99,97
CANADA	84	200	138,10	1 612	2 791	73,15
PANAMA	0	8 401	-	0	29 129	-
BARBADOS	62	0	-100,00	282	0	-100,00
UNITED KINGDOM	6 079	11 548	89,97	109 643	192 422	75,50
NETHERLANDS	21 184	7 052	-66,71	814 805	443 844	-45,53
FRANCE	0	338	-	0	19 159	-
GERMANY, FED. REP. OF	80 911	62	-99,92	801 920	319	-99,96
ITALY	0	3 683	-	0	11 000	-
SPAIN	834	3 777	352,88	23 324	91 566	292,58
ROMANIA	0	2 746	-	0	122 224	-
AZERBAIJAN	1 650	0	-100,00	11 100	0	-100,00
LATVIA	0	849	-	0	97 680	-
RUSSIA FEDERATION	0	718	-	0	57 507	-
BAHAN FARMASI	**450 644**	**2 545 995**	**464,97**	**11 336 221**	**15 477 748**	**36,53**
JAPAN	1 004	1 840 163	183 183,19	88 174	1 244 622	1 311,55
HONG KONG	17 768	17 669	-0,55	52 101	49 038	-5,88
KOREA, REPUBLIC OF	15 000	10 500	-30,00	92 500	84 010	-9,18
TAIWAN	5 310	9 800	84,56	47 833	35 183	-26,45
TIONGKOK	55 909	209 755	275,17	635 349	573 465	-9,74

http://www.bps.go.id

TABEL 6. PERKEMBANGAN EKSPOR INDONESIA MENURUT KOMODITI DAN NEGARA TUJUAN JANUARI 2015 DAN 2016

KOMODITI / NEGARA TUJUAN	BERAT BERSIH (KG)		PERUB	NILAI FOB (US $)		PERUB
	JANUARI 2015	JANUARI 2016	%	JANUARI 2015	JANUARI 2016	%
(1)	(2)	(3)	(4)	(5)	(6)	(7)
THAILAND	20 290	46 029	126,86	158 383	2 978 891	1 780,81
SINGAPORE	2 851	6 183	116,87	41 550	31 865	-23,31
PHILIPPINES	8 897	7 545	-15,20	475 556	258 548	-45,63
MALAYSIA	4 356	11 465	163,19	133 604	232 538	74,05
MYANMAR	2 681	47 280	1 663,52	220 746	327 783	48,49
CAMBODIA	0	1 941	-	0	9 889	-
BRUNEI DARUSSALAM	655	0	-100,00	31 689	0	-100,00
NEPAL	584	0	-100,00	80 770	0	-100,00
VIET NAM	37 950	17 732	-53,28	783 692	508 635	-35,10
INDIA	2 267	6 161	171,75	5 362 183	2 893 340	-46,04
PAKISTAN	6 937	22 886	229,91	228 833	385 239	68,35
BANGLADESH	0	3	-	0	13 710	-
SRI LANKA	860	886	3,07	14 970	25 268	68,79
IRAQ	5 028	0	-100,00	38 798	0	-100,00
SAUDI ARABIA	27 654	31 118	12,52	188 708	182 881	-3,09
ISRAEL	22 000	0	-100,00	20 680	0	-100,00
LEBANON	74	0	-100,00	9 850	0	-100,00
TURKEY	4 320	0	-100,00	36 288	0	-100,00
UNITED ARAB EMIRATES	4 426	4 369	-1,29	34 570	33 380	-3,44
BAHRAIN	0	4	-	0	3 465	-
EGYPT	0	3 578	-	0	652 525	-
SUDAN	518	412	-20,54	40 515	32 940	-18,70
TANZANIA, UNITED REP. OF	8 400	0	-100,00	26 339	0	-100,00
MADAGASCAR	1 625	0	-100,00	127 611	0	-100,00
CONGO	392	0	-100,00	30 660	0	-100,00
CAMEROON	137	0	-100,00	10 950	0	-100,00
NIGERIA	7 140	28 356	297,14	480 267	3 289 179	584,86
UGANDA	2 100	0	-100,00	164 250	0	-100,00
DJIBOUTI	70	0	-100,00	5 475	0	-100,00
SOUTH AFRICA	0	5 427	-	0	380 000	-
AUSTRALIA	3 966	29 001	631,23	96 305	169 773	76,29
NEW ZEALAND	3 985	1 856	-53,43	128 721	64 166	-50,15
FIJI	30	241	703,97	2 000	57 360	2 768,00
EAST TIMOR	751	432	-42,54	5 406	2 801	-48,18
UNITED STATES	129 873	25 860	-80,09	574 324	32 266	-94,38
GUATEMALA	0	5	-	0	1 995	-
CHILE	100	16 500	16 400,00	20 038	11 575	-42,23
ARGENTINA	0	24 116	-	0	111 532	-
BRAZIL	100	65 190	65 090,00	900	39 969	4 341,05
URUGUAY	0	44	-	0	5 910	-
TURKS AND CAICOS ISLANDS	0	2	-	0	315	-
UNITED KINGDOM	0	125	-	0	1 813	-
NETHERLANDS	4 501	160	-96,45	494 676	16 949	-96,57
FRANCE	2	408	20 275,00	1	15 697	1 569 633,90
GERMANY, FED. REP. OF	32 400	27 689	-14,54	281 217	199 653	-29,00
BELGIUM	2	22 004	1 100 100,00	7	150 515	2 150 109,10
DENMARK	0	2	-	0	6	-
SWEDEN	5 000	0	-100,00	43 285	0	-100,00
IRELAND	0	3 000	-	0	363 000	-
GREECE	2 700	0	-100,00	22 310	0	-100,00
ALBANIA	31	0	-100,00	4 137	0	-100,00
SLOVENIA	0	100	-	0	6 057	-
SIMPLISIA (BAHAN OBAT TRADISIONAL	**0**	**415**	**-**	**0**	**113 050**	**-**
JAPAN	0	408	-	0	110 250	-
MALAYSIA	0	7	-	0	2 800	-
PRODUK OBAT TRADISIONAL	**2 418**	**0**	**-100,00**	**15 656**	**0**	**-100,00**
TAIWAN	100	0	-100,00	80	0	-100,00
MALAYSIA	802	0	-100,00	8 338	0	-100,00
BRUNEI DARUSSALAM	1 516	0	-100,00	7 238	0	-100,00
KARET DAN BARANG DARI KARET	**189 342 984**	**183 756 677**	**-2,95**	**281 785 285**	**215 158 119**	**-23,64**
JAPAN	44 034 688	32 426 830	-26,36	65 868 714	37 900 920	-42,46
HONG KONG	91 530	0	-100,00	146 448	0	-100,00
KOREA, REPUBLIC OF	10 040 680	13 401 520	33,47	15 132 380	15 615 348	3,19
TAIWAN	1 920 060	2 217 600	15,50	2 860 882	2 553 113	-10,76
TIONGKOK	17 854 450	14 448 306	-19,08	26 486 516	16 857 838	-36,35
SINGAPORE	3 086 820	2 259 880	-26,79	4 431 591	2 525 999	-43,00
PHILIPPINES	705 600	423 200	-40,02	1 032 695	510 988	-50,52
MALAYSIA	124 320	271 180	118,13	181 715	304 761	67,71
VIET NAM	403 200	0	-100,00	604 297	0	-100,00
INDIA	10 344 276	13 747 817	32,90	15 688 501	16 612 796	5,89
PAKISTAN	800 838	1 169 280	46,01	1 167 818	1 316 416	12,72
SRI LANKA	154 626	987 840	538,86	246 751	1 168 472	373,54
IRAN (ISLAMIC REPUBLIC OF)	504 000	705 600	40,00	755 998	803 174	6,24
ISRAEL	806 400	302 400	-62,50	1 205 489	365 856	-69,65

http://www.bps.go.id

TABEL 6. PERKEMBANGAN EKSPOR INDONESIA MENURUT KOMODITI DAN NEGARA TUJUAN JANUARI 2015 DAN 2016

KOMODITI / NEGARA TUJUAN	BERAT BERSIH (KG)		PERUB	NILAI FOB (US $)		PERUB
	JANUARI 2015	JANUARI 2016	%	JANUARI 2015	JANUARI 2016	%
(1)	(2)	(3)	(4)	(5)	(6)	(7)
TURKEY	2 980 740	5 430 060	82,17	4 437 295	6 366 031	43,47
EGYPT	258 720	813 960	214,61	376 699	896 504	137,99
KENYA	141 120	100 800	-28,57	220 782	117 207	-46,91
SOUTH AFRICA	2 036 160	1 772 160	-12,97	3 085 781	2 094 153	-32,14
AUSTRALIA	624 960	282 240	-54,84	929 466	347 015	-62,67
UNITED STATES	42 619 498	39 829 720	-6,55	63 224 003	46 685 062	-26,16
CANADA	6 812 820	4 946 760	-27,39	10 154 426	5 875 732	-42,14
MEXICO	1 550 220	2 219 840	43,20	2 277 090	2 606 615	14,47
CHILE	0	302 400	-	0	347 508	-
VENEZUELA	0	221 760	-	0	254 199	-
ARGENTINA	1 943 166	1 897 860	-2,33	2 853 285	2 186 412	-23,37
BRAZIL	7 627 760	6 677 040	-12,46	11 316 611	7 796 197	-31,11
COLOMBIA	201 600	766 080	280,00	287 625	888 884	209,04
URUGUAY	0	20 160	-	0	22 912	-
ECUADOR	80 640	302 400	275,00	116 040	338 849	192,01
PERU	302 400	524 160	73,33	457 380	610 708	33,52
COSTA RICA	0	189 000	-	0	217 300	-
UNITED KINGDOM	1 430 520	973 560	-31,94	2 118 266	1 122 861	-46,99
NETHERLANDS	2 079 840	2 106 240	1,27	3 072 304	2 469 693	-19,61
FRANCE	3 724 560	2 081 340	-44,12	5 519 477	2 461 806	-55,40
GERMANY, FED. REP. OF	4 919 040	6 436 080	30,84	7 192 731	7 462 147	3,75
BELGIUM	5 080 320	6 639 780	30,70	7 545 647	7 710 853	2,19
LUXEMBOURG	643 200	201 600	-68,66	951 566	234 360	-75,37
FINLAND	1 632 960	826 560	-49,38	2 492 513	981 893	-60,61
ITALY	2 052 120	1 985 820	-3,23	3 123 283	2 350 731	-24,74
SPAIN	1 630 440	1 605 240	-1,55	2 400 346	1 890 710	-21,23
PORTUGAL	544 320	826 560	51,85	810 938	1 026 185	26,54
GREECE	20 160	0	-100,00	33 244	0	-100,00
HUNGARY	0	302 400	-	0	347 176	-
POLAND	677 880	458 640	-32,34	1 007 648	537 662	-46,64
ROMANIA	1 209 600	957 600	-20,83	1 739 128	1 072 375	-38,34
BULGARIA	249 480	204 120	-18,18	358 774	240 263	-33,03
LATVIA	1 471 680	3 689 280	150,68	2 074 060	4 324 526	108,51
ESTONIA	39 360	20 160	-48,78	66 257	24 797	-62,57
SLOVENIA	2 902 080	4 444 320	53,14	4 311 351	5 168 507	19,88
RUSSIA FEDERATION	984 132	1 339 524	36,11	1 421 474	1 544 606	8,66
BAN LUAR DAN BAN DALAM	**37 412 922**	**39 846 592**	**6,50**	**128 041 022**	**127 060 100**	**-0,77**
JAPAN	3 967 323	4 367 172	10,08	12 795 548	12 326 290	-3,67
HONG KONG	111 043	146 087	31,56	731 383	608 494	-16,80
KOREA, REPUBLIC OF	47 319	291 208	515,41	258 087	914 317	254,27
TAIWAN	182 445	249 144	36,56	972 712	927 108	-4,69
TIONGKOK	27 951	31 836	13,90	114 409	52 352	-54,24
PAPUA NEW GUINEA	57 131	65 352	14,39	198 545	179 117	-9,79
THAILAND	675 392	589 352	-12,74	2 280 519	1 848 168	-18,96
SINGAPORE	280 839	208 206	-25,86	840 395	551 145	-34,42
PHILIPPINES	1 840 321	1 066 765	-42,03	5 014 456	3 197 163	-36,24
MALAYSIA	1 817 071	1 433 724	-21,10	6 114 248	4 493 221	-26,51
MYANMAR	56 902	94 181	65,51	201 282	307 737	52,89
CAMBODIA	41 240	40 172	-2,59	262 998	184 803	-29,73
BRUNEI DARUSSALAM	45 662	25 205	-44,80	223 130	79 909	-64,19
LAO PEOPLE'S DEM. REP.	0	2 934	-	0	7 935	-
NEPAL	24 183	0	-100,00	67 986	0	-100,00
VIET NAM	214 944	250 444	16,52	793 018	842 630	6,26
MALDIVES	50	171	242,00	60	150	150,00
INDIA	62 823	147 100	134,15	214 647	527 601	145,80
PAKISTAN	115 163	163 140	41,66	359 835	465 520	29,37
BANGLADESH	165 902	204 108	23,03	545 163	553 937	1,61
SRI LANKA	93 716	74 659	-20,33	298 311	210 563	-29,41
IRAQ	26 758	41 163	53,83	81 554	121 941	49,52
IRAN (ISLAMIC REPUBLIC OF)	90 501	111 833	23,57	329 545	363 370	10,26
SAUDI ARABIA	1 111 648	1 362 578	22,57	3 670 313	3 701 693	0,85
ISRAEL	12 983	3 350	-74,20	41 031	9 780	-76,16
KUWAIT	2 559	50 915	1 889,62	6 762	182 665	2 601,35
JORDAN	266 600	98 839	-62,93	871 652	278 510	-68,05
LEBANON	103 569	116 352	12,34	340 976	381 701	11,94
YEMEN	205 661	189 050	-8,08	658 416	550 962	-16,32
OMAN	25 426	48 388	90,31	84 694	132 549	56,50
SYRIA ARAB REPUBLIC	20 145	0	-100,00	66 421	0	-100,00
TURKEY	609 529	243 609	-60,03	1 769 953	718 725	-59,39
UNITED ARAB EMIRATES	1 211 273	820 166	-32,29	3 561 888	2 171 633	-39,03
QATAR	30 940	37 985	22,77	123 853	160 328	29,45
BAHRAIN	0	21 485	-	0	80 545	-
EGYPT	386 059	1 337 458	246,44	1 160 367	3 637 803	213,50
LIBYAN ARAB JAMAHIRIYA	205 437	71 929	-64,99	689 480	225 004	-67,37
MOROCCO	594	47 930	7 968,96	1 805	175 293	9 611,54
TUNISIA	19 098	22 172	16,10	61 028	58 377	-4,34

TABEL 6. PERKEMBANGAN EKSPOR INDONESIA MENURUT KOMODITI DAN NEGARA TUJUAN JANUARI 2015 DAN 2016

KOMODITI / NEGARA TUJUAN	BERAT BERSIH (KG)		PERUB	NILAI FOB (US $)		PERUB
	JANUARI 2015	JANUARI 2016	%	JANUARI 2015	JANUARI 2016	%
(1)	(2)	(3)	(4)	(5)	(6)	(7)
ALGERIA	19 138	19 835	3,64	71 629	51 182	-28,55
SUDAN	2 708	51 083	1 786,38	8 537	149 812	1 654,85
ETHIOPIA	12 756	0	-100,00	52 645	0	-100,00
KENYA	36 564	23 235	-36,45	114 983	63 780	-44,53
REUNION	0	9 638	-	0	28 789	-
TOGO	11 197	16 807	50,10	34 734	39 682	14,24
GHANA	30 595	40 183	31,34	94 322	93 125	-1,27
LIBERIA	14 137	0	-100,00	53 130	0	-100,00
GUINEA	0	11 099	-	0	32 781	-
ANGOLA	0	23 714	-	0	63 879	-
CONGO	2 985	6 836	129,03	9 273	17 386	87,50
CAMEROON	5 314	2 526	-52,47	16 620	6 627	-60,13
NIGERIA	133 414	47 750	-64,21	419 968	140 560	-66,53
SIERRA LEONE	25 792	0	-100,00	84 120	0	-100,00
GABON	10 536	8 530	-19,04	33 247	21 721	-34,67
COTE D'IVOIRE	4 856	7 358	51,52	14 977	18 639	24,45
SENEGAL	0	7 333	-	0	23 063	-
BENIN	0	1 291	-	0	3 223	-
SOUTH AFRICA	233 659	250 440	7,18	719 387	654 138	-9,07
COMOROS	420	0	-100,00	1 539	0	-100,00
MAURITIUS	11 299	18 311	62,06	47 420	55 608	17,27
AUSTRALIA	2 367 468	1 051 655	-55,58	8 341 492	3 030 611	-63,67
NEW ZEALAND	423 295	306 002	-27,71	1 461 516	942 103	-35,54
NEW CALEDONIA	6 479	3 805	-41,27	23 617	13 778	-41,66
FIJI	4 152	8 479	104,22	16 439	23 117	40,62
KIRIBATI	63	0	-100,00	52	0	-100,00
EAST TIMOR	108 138	89 323	-17,40	321 486	116 113	-63,88
UNITED STATES	13 187 834	14 669 095	11,23	44 896 317	48 633 065	8,32
CANADA	322 136	1 030 111	219,78	1 153 878	3 289 942	185,12
MEXICO	338 180	438 358	29,62	1 162 028	1 365 087	17,47
GUATEMALA	20 708	0	-100,00	79 769	0	-100,00
HONDURAS	9 506	0	-100,00	36 482	0	-100,00
NICARAGUA	13 445	0	-100,00	51 393	0	-100,00
PANAMA	20 830	9 324	-55,24	73 882	35 037	-52,58
SURINAME	12 291	0	-100,00	45 840	0	-100,00
CHILE	64 713	28 518	-55,93	182 717	69 505	-61,96
VENEZUELA	19 874	0	-100,00	54 355	0	-100,00
ARGENTINA	25 285	10 070	-60,17	91 037	35 518	-60,99
BRAZIL	354 971	295 378	-16,79	1 169 476	806 177	-31,07
COLOMBIA	231 609	86 690	-62,57	943 160	293 156	-68,92
URUGUAY	22 886	8 151	-64,39	83 250	26 277	-68,44
PARAGUAY	16 079	12 856	-20,04	62 072	46 764	-24,66
ECUADOR	19 393	0	-100,00	73 482	0	-100,00
PERU	6 884	49 143	613,87	22 136	182 483	724,37
TRINIDAD AND TOBAGO	20 269	0	-100,00	77 147	0	-100,00
PUERTO RICO	112 851	0	-100,00	360 173	0	-100,00
BELIZE	10 574	0	-100,00	41 218	0	-100,00
DOMINICAN REPUBLIC	12 395	14 804	19,43	42 838	47 961	11,96
EL SALVADOR	9 824	21 626	120,13	38 100	72 974	91,53
COSTA RICA	0	3 512	-	0	9 051	-
NETHERLANDS ANTILLES	9 141	0	-100,00	25 133	0	-100,00
UNITED KINGDOM	789 740	787 975	-0,22	2 615 363	2 469 578	-5,57
NETHERLANDS	645 249	729 373	13,04	2 661 251	2 607 528	-2,02
FRANCE	205 673	375 420	82,53	790 833	1 252 575	58,39
GERMANY, FED. REP. OF	1 087 615	1 570 355	44,39	6 378 016	8 286 331	29,92
BELGIUM	671 219	939 197	39,92	2 255 631	2 734 025	21,21
DENMARK	10 295	26 332	155,77	57 211	96 298	68,32
NORWAY	57 202	45 970	-19,64	198 943	134 558	-32,36
SWEDEN	93 417	251 370	169,08	307 126	710 189	131,24
FINLAND	184 034	148 555	-19,28	612 596	442 178	-27,82
ITALY	169 330	470 510	177,87	568 435	1 651 539	190,54
SPAIN	89 502	125 453	40,17	290 180	354 547	22,18
PORTUGAL	33 922	48 999	44,44	105 994	131 846	24,39
ICELAND	11 473	0	-100,00	38 969	0	-100,00
GREECE	26 376	12 363	-53,13	97 888	28 506	-70,88
HUNGARY	0	214 829	-	0	685 542	-
POLAND	579 214	498 268	-13,98	1 658 418	1 356 620	-18,20
ROMANIA	22 855	58 316	155,16	71 747	178 812	149,23
BULGARIA	15 701	78 892	402,46	62 040	255 278	311,47
ALBANIA	0	18 540	-	0	50 990	-
ARMENIA	2 800	0	-100,00	8 918	0	-100,00
AZERBAIJAN	3 302	0	-100,00	10 357	0	-100,00
MOLDOVA, REPUBLIC OF	0	8 176	-	0	28 184	-
UKRAINE	11 243	56 147	399,40	35 863	116 498	224,84
LATVIA	44 367	95 650	115,59	143 443	279 306	94,72
ESTONIA	101 506	151 107	48,86	325 680	414 668	27,32
GEORGIA	18 994	6 440	-66,10	59 395	16 701	-71,88

http://www.bps.go.id

TABEL 6. PERKEMBANGAN EKSPOR INDONESIA MENURUT KOMODITI DAN NEGARA TUJUAN JANUARI 2015 DAN 2016

KOMODITI / NEGARA TUJUAN	BERAT BERSIH (KG)		PERUB	NILAI FOB (US $)		PERUB
	JANUARI 2015	JANUARI 2016	%	JANUARI 2015	JANUARI 2016	%
(1)	(2)	(3)	(4)	(5)	(6)	(7)
CROATIA	6 545	10 163	55,28	20 013	30 393	51,87
MALTA	0	14 372	-	0	37 944	-
SLOVAKIA	0	35 072	-	0	108 309	-
SLOVENIA	20 724	28 318	36,64	69 082	92 343	33,67
CZECH REPUBLIC	0	25 786	-	0	82 670	-
RUSSIA FEDERATION	8 769	213 524	2 334,98	23 126	562 260	2 331,29
MONTENEGRO	19 012	42 090	121,39	61 018	132 131	116,54
BARANG PLASTIK LEMBARAN	**19 115 467**	**21 730 106**	**13,68**	**57 377 327**	**53 701 663**	**-6,41**
JAPAN	4 043 298	4 243 996	4,96	10 899 426	10 898 515	-0,01
HONG KONG	269 883	150 132	-44,37	559 854	464 667	-17,00
KOREA, REPUBLIC OF	1 297 378	1 255 391	-3,24	3 507 720	2 699 337	-23,05
TAIWAN	377 826	237 333	-37,18	1 290 992	838 308	-35,06
TIONGKOK	385 527	320 472	-16,87	809 523	1 174 042	45,03
PAPUA NEW GUINEA	14 923	3 570	-76,08	115 977	18 751	-83,83
THAILAND	1 653 968	2 352 591	42,24	5 627 813	5 594 961	-0,58
SINGAPORE	579 417	376 393	-35,04	1 681 460	1 151 175	-31,54
PHILIPPINES	1 217 223	1 734 295	42,48	4 272 437	4 456 477	4,31
MALAYSIA	1 151 359	1 177 718	2,29	3 389 734	3 133 492	-7,56
MYANMAR	35 671	153 803	331,17	85 755	232 894	171,58
CAMBODIA	18 602	40 221	116,22	50 571	138 111	173,10
BRUNEI DARUSSALAM	0	300	-	0	94	-
VIET NAM	620 760	500 907	-19,31	2 288 146	1 413 130	-38,24
INDIA	273 648	509 726	86,27	670 687	1 164 528	73,63
PAKISTAN	114 828	106 524	-7,23	492 984	415 982	-15,62
BANGLADESH	529 923	319 045	-39,79	1 165 076	685 963	-41,12
SRI LANKA	233 883	233 985	0,04	506 526	468 737	-7,46
IRAN (ISLAMIC REPUBLIC OF)	3 924	0	-100,00	202 103	0	-100,00
SAUDI ARABIA	356 605	286 046	-19,79	2 039 144	1 033 629	-49,31
ISRAEL	39 596	77 175	94,91	133 969	208 855	55,90
KUWAIT	4 607	0	-100,00	13 652	0	-100,00
SYRIA ARAB REPUBLIC	0	79 310	-	0	165 011	-
TURKEY	317 405	498 706	57,12	772 093	1 125 165	45,73
UNITED ARAB EMIRATES	203 423	107 665	-47,07	657 937	319 489	-51,44
QATAR	0	40 998	-	0	105 243	-
EGYPT	130 468	3 039	-97,67	555 826	22 454	-95,96
MOROCCO	16 211	20 304	25,25	108 849	71 896	-33,95
TUNISIA	0	49 915	-	0	159 553	-
ALGERIA	0	92	-	0	114	-
SUDAN	0	33 254	-	0	98 738	-
ETHIOPIA	32 051	0	-100,00	104 824	0	-100,00
TANZANIA, UNITED REP. OF	42 126	3 901	-90,74	154 326	13 210	-91,44
KENYA	60 088	76 232	26,87	203 517	244 276	20,03
MOZAMBIQUE	10 573	3 440	-67,46	33 781	17 808	-47,28
TOGO	8	0	-100,00	5	0	-100,00
GHANA	0	12 451	-	0	26 950	-
LIBERIA	0	109	-	0	495	-
CONGO	0	95	-	0	410	-
CAMEROON	0	15	-	0	70	-
NIGERIA	63 447	192 307	203,10	207 647	454 962	119,10
COTE D'IVOIRE	0	83 520	-	0	442 358	-
SENEGAL	0	6 877	-	0	5 200	-
MALI	70	0	-100,00	302	0	-100,00
BENIN	2 139	0	-100,00	8 362	0	-100,00
UGANDA	6 566	0	-100,00	24 668	0	-100,00
SOUTH AFRICA	77 888	105 772	35,80	254 726	318 799	25,15
ZIMBABWE	19 191	18 612	-3,02	56 346	49 571	-12,02
MAURITIUS	0	5 087	-	0	17 365	-
DEMOCRATIC REP. OF THE CONGO	0	100	-	0	353	-
AUSTRALIA	1 127 762	1 061 013	-5,92	3 542 339	2 721 000	-23,19
NEW ZEALAND	188 196	101 793	-45,91	554 626	259 057	-53,29
FIJI	13 755	0	-100,00	27 512	0	-100,00
KIRIBATI	200	450	125,00	1 400	1 980	41,43
EAST TIMOR	3 926	5 482	39,63	1 485	1 599	7,68
UNITED STATES	1 908 726	2 108 058	10,44	5 133 722	4 767 584	-7,13
CANADA	66 828	20 625	-69,14	224 350	53 302	-76,24
MEXICO	133 664	129 491	-3,12	562 352	347 772	-38,16
GUATEMALA	0	38 468	-	0	111 454	-
HONDURAS	0	13 210	-	0	32 446	-
CHILE	21 010	27 177	29,35	87 611	56 450	-35,57
ARGENTINA	41 345	0	-100,00	121 486	0	-100,00
BRAZIL	307 958	25 714	-91,65	991 736	82 643	-91,67
COLOMBIA	0	9 934	-	0	29 972	-
BOLIVIA	13 115	0	-100,00	55 105	0	-100,00
URUGUAY	191	16	-91,83	2 074	104	-95,00
PARAGUAY	60 951	20 448	-66,45	174 768	58 277	-66,65
PERU	0	855	-	0	7 655	-

http://www.bps.go.id

TABEL 6. PERKEMBANGAN EKSPOR INDONESIA MENURUT KOMODITI DAN NEGARA TUJUAN JANUARI 2015 DAN 2016

KOMODITI / NEGARA TUJUAN	BERAT BERSIH (KG)		PERUB	NILAI FOB (US $)		PERUB
	JANUARI 2015	JANUARI 2016	%	JANUARI 2015	JANUARI 2016	%
(1)	(2)	(3)	(4)	(5)	(6)	(7)
DOMINICAN REPUBLIC	417	0	-100,00	5 542	0	-100,00
COSTA RICA	1 008	0	-100,00	7 838	0	-100,00
UNITED KINGDOM	367 567	664 952	80,91	985 954	1 283 317	30,16
NETHERLANDS	116 169	187 414	61,33	351 353	413 578	17,71
FRANCE	10	0	-100,00	2 479	0	-100,00
GERMANY, FED. REP. OF	49 009	139 695	185,04	184 931	403 649	118,27
BELGIUM	78 312	193 991	147,72	291 539	440 718	51,17
SWITZERLAND	606	0	-100,00	6 862	0	-100,00
DENMARK	17 888	65 983	268,87	57 213	134 091	134,37
NORWAY	66 531	1 809	-97,28	143 586	33 516	-76,66
SWEDEN	446	21 782	4 783,96	7 384	53 573	625,52
FINLAND	0	45 350	-	0	120 594	-
IRELAND	46 278	35 459	-23,38	101 041	83 413	-17,45
ITALY	87 241	348 707	299,71	271 646	697 662	156,83
SPAIN	95 224	368 770	287,27	211 172	550 236	160,56
PORTUGAL	0	56 801	-	0	149 828	-
HUNGARY	157	0	-100,00	3 110	0	-100,00
POLAND	10 928	559 781	5 022,44	42 802	797 327	1 762,83
ARMENIA	26 132	24 091	-7,81	88 220	65 856	-25,35
UKRAINE	0	486	-	0	5 496	-
CROATIA	0	10 834	-	0	28 406	-
RUSSIA FEDERATION	59 414	20 043	-66,27	187 331	57 973	-69,05
BARANG DARI PLASTIK UNTUK PENGE	**12 316 911**	**11 181 809**	**-9,22**	**32 278 510**	**26 658 583**	**-17,41**
JAPAN	7 163 822	6 508 739	-9,14	12 762 028	10 462 266	-18,02
HONG KONG	13 612	12 567	-7,68	120 456	106 236	-11,81
KOREA, REPUBLIC OF	259 746	40 121	-84,55	338 689	184 114	-45,64
TAIWAN	482 141	243 848	-49,42	1 178 787	570 305	-51,62
TIONGKOK	89 901	89 991	0,10	305 650	348 785	14,11
PAPUA NEW GUINEA	18 738	17 665	-5,73	44 877	51 543	14,85
THAILAND	129 197	144 687	11,99	580 469	366 301	-36,90
SINGAPORE	1 365 802	1 133 303	-17,02	5 562 485	3 224 126	-42,04
PHILIPPINES	76 255	186 201	144,18	530 484	651 054	22,73
MALAYSIA	213 727	168 133	-21,33	801 927	539 736	-32,70
MYANMAR	0	39 173	-	0	55 787	-
BRUNEI DARUSSALAM	1 066	4 612	332,63	111 745	30 749	-72,48
VIET NAM	27 403	79 303	189,40	136 475	313 762	129,90
MALDIVES	3 000	11 640	288,00	13 600	21 050	54,78
INDIA	21 393	7 154	-66,56	134 111	51 655	-61,48
SRI LANKA	33 625	20 576	-38,81	300 956	412 812	37,17
SAUDI ARABIA	2 906	14 554	400,81	14 521	64 091	341,37
ISRAEL	0	16	-	0	189	-
JORDAN	180	0	-100,00	1 230	0	-100,00
OMAN	0	15 410	-	0	30 480	-
TURKEY	409	889	117,28	6 756	10 672	57,96
UNITED ARAB EMIRATES	483 943	224 420	-53,63	1 099 582	547 525	-50,21
QATAR	3 905	1 254	-67,89	25 469	6 954	-72,70
EGYPT	15 566	5 560	-64,28	62 333	45 886	-26,39
SUDAN	40	0	-100,00	132	0	-100,00
ETHIOPIA	2	0	-100,00	43	0	-100,00
TANZANIA, UNITED REP. OF	0	3	-	0	18	-
SOMALIA	20 300	135 572	567,84	72 500	225 733	211,36
REUNION	16 393	16 214	-1,09	29 896	27 584	-7,73
TOGO	95	104	9,47	226	182	-19,56
GHANA	52 764	115 179	118,29	116 292	342 791	194,77
LIBERIA	0	5 783	-	0	21 222	-
ANGOLA	0	7 646	-	0	58 589	-
CONGO	0	8 359	-	0	29 124	-
CAMEROON	157	276	75,48	1 436	8 453	488,61
NIGERIA	6 799	400	-94,12	3 510	83	-97,64
GABON	57 000	28 000	-50,88	131 100	56 281	-57,07
SENEGAL	55 460	420	-99,24	100 292	238	-99,76
MALI	68 609	68 581	-0,04	124 266	101 380	-18,42
GAMBIA	0	75	-	0	507	-
UGANDA	8	168	2 000,00	2	348	17 300,00
SOUTH AFRICA	1 810	0	-100,00	19 642	0	-100,00
MAURITIUS	0	30 990	-	0	118 545	-
DEMOCRATIC REP. OF THE CONGO	0	5 472	-	0	20 110	-
AUSTRALIA	264 293	232 605	-11,99	913 616	774 413	-15,24
NEW ZEALAND	12 736	5 888	-53,77	40 119	24 939	-37,84
NEW CALEDONIA	300	0	-100,00	2 078	0	-100,00
FIJI	46	0	-100,00	37	0	-100,00
EAST TIMOR	164 399	135 433	-17,62	131 230	129 516	-1,31
UNITED STATES	159 927	338 696	111,78	1 223 933	2 087 284	70,54
CANADA	4 560	11 844	159,74	45 854	139 343	203,88
MEXICO	45 989	11 560	-74,86	798 709	203 643	-74,50
CHILE	0	1 847	-	0	19 409	-

http://www.bps.go.id

TABEL 6. PERKEMBANGAN EKSPOR INDONESIA MENURUT KOMODITI DAN NEGARA TUJUAN JANUARI 2015 DAN 2016

KOMODITI / NEGARA TUJUAN	BERAT BERSIH (KG)		PERUB	NILAI FOB (US $)		PERUB
	JANUARI 2015	JANUARI 2016	%	JANUARI 2015	JANUARI 2016	%
(1)	(2)	(3)	(4)	(5)	(6)	(7)
ARGENTINA	12	2 843	23 592,42	1 200	31 848	2 553,99
BRAZIL	34 942	84 082	140,63	395 696	726 860	83,69
COLOMBIA	3 843	878	-77,16	57 662	13 169	-77,16
URUGUAY	23 407	21 587	-7,78	44 823	33 953	-24,25
PERU	476	0	-100,00	4 123	0	-100,00
PUERTO RICO	0	12 312	-	0	20 069	-
UNITED KINGDOM	391 472	451 893	15,43	726 718	729 734	0,41
NETHERLANDS	89 300	58 807	-34,15	218 858	181 546	-17,05
FRANCE	86 664	135 675	56,55	961 271	1 002 290	4,27
GERMANY, FED. REP. OF	195 339	109 876	-43,75	392 143	236 758	-39,62
AUSTRIA	0	2	-	0	1	-
BELGIUM	58 262	11 959	-79,47	201 840	61 535	-69,51
SWITZERLAND	3 970	1 096	-72,40	79 502	20 853	-73,77
DENMARK	8 601	21 141	145,80	75 551	141 395	87,15
NORWAY	0	200	-	0	600	-
SWEDEN	915	642	-29,88	4 163	2 896	-30,43
FINLAND	636	48	-92,39	4 796	356	-92,58
IRELAND	11 699	13 132	12,25	25 016	20 954	-16,24
ITALY	12 239	25 386	107,42	342 085	121 239	-64,56
SPAIN	315	46 895	14 787,37	2 176	77 742	3 472,68
HUNGARY	2 583	3 895	50,80	41 166	40 789	-0,92
POLAND	40 756	37 082	-9,01	758 468	660 971	-12,85
ROMANIA	12 438	1 032	-91,70	32 022	125	-99,61
CZECH REPUBLIC	0	9 512	-	0	36 332	-
RUSSIA FEDERATION	1 018	907	-10,93	21 688	10 759	-50,39
BARANG DARI KARET UNTUK KEPERLI	**2 784 752**	**3 397 281**	**22,00**	**8 939 574**	**13 342 588**	**49,25**
JAPAN	125 908	149 305	18,58	1 089 197	1 295 662	18,96
HONG KONG	13 162	6 144	-53,32	477 586	475 943	-0,34
KOREA, REPUBLIC OF	13 149	0	-100,00	33 421	0	-100,00
TAIWAN	27 174	26 104	-3,94	20 467	10 424	-49,07
TIONGKOK	1 491 704	1 773 745	18,91	2 434 589	2 990 452	22,83
PAPUA NEW GUINEA	0	136	-	0	3 440	-
THAILAND	77 771	41 552	-46,57	472 644	253 763	-46,31
SINGAPORE	54 922	56 013	1,99	559 147	505 713	-9,56
PHILIPPINES	0	4 442	-	0	53 959	-
MALAYSIA	12 396	35 240	184,28	109 058	160 033	46,74
MYANMAR	4 825	18 817	289,99	800	62 784	7 747,98
VIET NAM	272 721	682 194	150,14	584 910	4 685 716	701,10
INDIA	20 892	19 457	-6,87	140 513	70 722	-49,67
PAKISTAN	0	45 051	-	0	78 270	-
SRI LANKA	0	21 730	-	0	44 921	-
TURKEY	79 111	46 107	-41,72	345 663	172 457	-50,11
UNITED ARAB EMIRATES	120 095	64 796	-46,05	391 110	187 174	-52,14
QATAR	6 107	5 079	-16,83	13 829	10 160	-26,53
EGYPT	0	71 988	-	0	121 578	-
ALGERIA	74 230	24 334	-67,22	127 794	41 119	-67,82
ETHIOPIA	525	0	-100,00	2 357	0	-100,00
SOUTH AFRICA	21 680	44 205	103,90	40 258	84 582	110,10
AUSTRALIA	11 384	7 974	-29,95	26 495	18 669	-29,54
NEW CALEDONIA	2	0	-100,00	19	0	-100,00
FIJI	16	0	-100,00	72	0	-100,00
EAST TIMOR	4 758	618	-87,01	5 107	565	-88,94
UNITED STATES	137 856	131 647	-4,50	1 348 003	1 502 000	11,42
CANADA	2 331	9 152	292,63	12 468	44 134	253,98
MEXICO	96 479	46 250	-52,06	225 084	112 475	-50,03
GUATEMALA	21 576	0	-100,00	37 123	0	-100,00
CHILE	25 309	561	-97,78	44 838	5 254	-88,28
BOLIVIA	2 501	24 728	888,72	16 065	36 631	128,02
NETHERLANDS	519	1	-99,81	1 040	5	-99,52
GERMANY, FED. REP. OF	11 573	13 372	15,55	162 573	145 576	-10,46
BELGIUM	110	7	-93,64	1 317	249	-81,11
ITALY	37 618	18 685	-50,33	99 376	67 690	-31,88
SPAIN	3 528	2 582	-26,81	30 765	22 474	-26,95
POLAND	4 052	5 267	29,99	42 021	77 996	85,61
RUSSIA FEDERATION	8 768	0	-100,00	43 865	0	-100,00
BARANG PLASTIK LAINNYA	**2 042 629**	**1 676 539**	**-17,92**	**10 640 875**	**10 002 620**	**-6,00**
JAPAN	665 837	567 146	-14,82	4 024 308	3 576 198	-11,14
HONG KONG	125 692	14 205	-88,70	108 630	181 390	66,98
KOREA, REPUBLIC OF	2 435	4 704	93,17	84 364	199 305	136,24
TAIWAN	1 352	308	-77,24	14 391	12 355	-14,15
TIONGKOK	28 608	6 117	-78,62	72 414	76 123	5,12
PAPUA NEW GUINEA	22 344	72	-99,68	16 772	461	-97,25
THAILAND	184 344	33 144	-82,02	513 005	347 984	-32,17
SINGAPORE	177 672	171 114	-3,69	1 533 733	1 285 880	-16,16
PHILIPPINES	35 193	189 135	437,42	102 567	545 636	431,98

http://www.bps.go.id

TABEL 6. PERKEMBANGAN EKSPOR INDONESIA MENURUT KOMODITI DAN NEGARA TUJUAN JANUARI 2015 DAN 2016

KOMODITI / NEGARA TUJUAN	BERAT BERSIH (KG)		PERUB	NILAI FOB (US $)		PERUB
	JANUARI 2015	JANUARI 2016	%	JANUARI 2015	JANUARI 2016	%
(1)	(2)	(3)	(4)	(5)	(6)	(7)
MALAYSIA	43 951	39 165	-10,89	471 639	151 525	-67,87
MYANMAR	756	0	-100,00	12 980	0	-100,00
BRUNEI DARUSSALAM	231	4 252	1 740,69	1 336	2 932	119,46
VIET NAM	39 145	26 971	-31,10	324 458	323 073	-0,43
MALDIVES	4 520	152	-96,64	2 863	1 260	-55,99
INDIA	34 499	31 125	-9,78	180 081	124 290	-30,98
PAKISTAN	0	331	-	0	2 986	-
BANGLADESH	0	162	-	0	463	-
SRI LANKA	890	0	-100,00	1 409	0	-100,00
IRAN (ISLAMIC REPUBLIC OF)	3 950	14	-99,65	34 670	17	-99,95
SAUDI ARABIA	31 560	938	-97,03	73 778	2 917	-96,05
JORDAN	126	0	-100,00	773	0	-100,00
LEBANON	773	0	-100,00	10 035	0	-100,00
OMAN	0	93	-	0	1 587	-
TURKEY	5 265	5 879	11,66	52 373	44 780	-14,50
UNITED ARAB EMIRATES	2 704	1 007	-62,74	4 264	10 552	147,47
EGYPT	997	40	-96,02	10 792	338	-96,87
MOROCCO	0	21	-	0	30	-
TUNISIA	99	83	-16,67	252	242	-4,02
SUDAN	52	0	-100,00	156	0	-100,00
TANZANIA, UNITED REP. OF	9 721	4 260	-56,18	28 540	12 360	-56,69
KENYA	40	0	-100,00	41	0	-100,00
REUNION	315	2 172	589,52	1 022	1 866	82,62
GUINEA	3 640	0	-100,00	11 160	0	-100,00
ANGOLA	1 070	0	-100,00	4 872	0	-100,00
GABON	121	0	-100,00	192	0	-100,00
SEYCHELLES	137	80	-41,61	5 064	40	-99,20
SOUTH AFRICA	2 729	8 067	195,61	35 940	118 337	229,26
MALAWI	0	8	-	0	167	-
MAURITIUS	804	0	-100,00	3 988	0	-100,00
AUSTRALIA	102 051	42 901	-57,96	286 861	268 476	-6,41
NEW ZEALAND	8 698	6 727	-22,66	24 221	15 758	-34,94
GUAM	1 000	10	-99,00	3 843	11	-99,73
NEW CALEDONIA	240	476	98,33	2 319	1 114	-51,94
FIJI	604	528	-12,58	2 576	7 421	188,08
EAST TIMOR	54 479	48 593	-10,80	66 064	36 037	-45,45
UNITED STATES	84 943	39 468	-53,54	842 432	862 653	2,40
CANADA	2 289	661	-71,12	40 538	20 564	-49,27
MEXICO	2 196	20 850	849,45	9 742	75 836	678,45
PANAMA	300	0	-100,00	622	0	-100,00
CHILE	343	2 100	512,24	214	9 533	4 354,63
ARGENTINA	16	35 870	224 088,06	8 720	135 065	1 448,91
BRAZIL	1 517	3 470	128,71	24 049	13 486	-43,92
COLOMBIA	5	0	-100,00	3 746	0	-100,00
URUGUAY	100	3 084	2 984,13	515	15 696	2 947,70
PARAGUAY	0	4 825	-	0	103 524	-
BELIZE	0	700	-	0	4 228	-
COSTA RICA	48	95	97,92	1 249	289	-76,89
ANTIGUA AND BARBUDA	0	2	-	0	222	-
ARUBA	0	2 470	-	0	4 824	-
FRENCH POLYNESIA	60	317	428,33	907	3 199	252,69
MARTINIQUE	697	2 062	195,84	1 377	3 472	152,12
GUADELOUPE	1 514	1 132	-25,23	3 320	1 773	-46,59
UNITED KINGDOM	9 077	41 573	358,00	150 551	283 090	88,04
NETHERLANDS	115 158	124 790	8,36	397 153	322 505	-18,80
FRANCE	42 355	38 200	-9,81	114 456	119 797	4,67
GERMANY, FED. REP. OF	56 994	37 763	-33,74	247 454	169 684	-31,43
AUSTRIA	90	0	-100,00	139	0	-100,00
BELGIUM	50 884	19 009	-62,64	150 041	35 849	-76,11
SWITZERLAND	682	7 105	941,82	3 716	8 855	138,30
DENMARK	16 787	17 191	2,41	68 830	32 384	-52,95
NORWAY	21 318	7	-99,97	59 963	23	-99,96
SWEDEN	1 050	1 106	5,34	32 051	52 784	64,69
IRELAND	0	5	-	0	73	-
ITALY	12 465	23 359	87,40	51 063	90 952	78,12
SPAIN	9 965	16 044	61,00	79 452	123 737	55,74
PORTUGAL	316	16 391	5 087,03	6 182	60 403	877,09
GREECE	9 931	620	-93,76	27 853	5 694	-79,56
AZERBAIJAN	1	0	-100,00	140	0	-100,00
LITHUANIA	0	4 465	-	0	16 087	-
CROATIA	0	570	-	0	1 558	-
MALTA	52	25	-51,92	282	2 418	757,45
SLOVAKIA	0	177	-	0	3 477	-
SLOVENIA	0	55	-	0	70	-
CZECH REPUBLIC	2 590	740	-71,44	183 263	56 343	-69,26
RUSSIA FEDERATION	242	239	-1,24	2 109	8 560	305,90

http://www.bps.go.id

TABEL 6. PERKEMBANGAN EKSPOR INDONESIA MENURUT KOMODITI DAN NEGARA TUJUAN JANUARI 2015 DAN 2016

KOMODITI / NEGARA TUJUAN	BERAT BERSIH (KG)		PERUB	NILAI FOB (US $)		PERUB
	JANUARI 2015	JANUARI 2016	%	JANUARI 2015	JANUARI 2016	%
(1)	(2)	(3)	(4)	(5)	(6)	(7)
PIPA PLASTIK DAN PERLENGKAPANNY	**797 774**	**1 257 771**	**57,66**	**3 578 063**	**4 670 249**	**30,52**
JAPAN	145 537	200 005	37,43	715 449	913 194	27,64
HONG KONG	100	1	-99,00	16	287	1 694,19
KOREA, REPUBLIC OF	92 853	77 935	-16,07	734 106	278 393	-62,08
TIONGKOK	1	1	0,00	17	1	-94,12
PAPUA NEW GUINEA	5 714	0	-100,00	3 852	0	-100,00
THAILAND	20 929	12 463	-40,45	246 007	674 167	174,04
SINGAPORE	54 612	506 631	827,69	179 400	1 066 446	494,45
PHILIPPINES	147	2 594	1 664,70	4 375	15 949	264,56
MALAYSIA	22 712	63 098	177,82	118 493	200 624	69,31
MYANMAR	4 831	0	-100,00	77 813	0	-100,00
BRUNEI DARUSSALAM	0	5	-	0	31	-
VIET NAM	6 784	8 333	22,83	57 057	116 442	104,08
INDIA	8 641	8 100	-6,26	27 301	23 773	-12,92
SAUDI ARABIA	44 820	21 121	-52,88	171 702	86 905	-49,39
KUWAIT	33 510	21 994	-34,37	111 216	77 772	-30,07
OMAN	3 230	0	-100,00	11 016	0	-100,00
UNITED ARAB EMIRATES	16 402	20 844	27,08	19 879	71 097	257,65
QATAR	0	15 803	-	0	77 357	-
EGYPT	0	10 165	-	0	35 105	-
LIBYAN ARAB JAMAHIRIYA	6 648	6 648	0,01	27 686	22 568	-18,48
SUDAN	1 643	0	-100,00	6 266	0	-100,00
GHANA	0	4 056	-	0	11 761	-
NIGERIA	3 239	0	-100,00	12 786	0	-100,00
SOUTH AFRICA	6 440	9 486	47,30	26 275	32 491	23,66
ZIMBABWE	0	7 231	-	0	29 726	-
AUSTRALIA	55 961	36 039	-35,60	250 884	176 193	-29,77
NEW ZEALAND	5 231	9 652	84,51	22 125	34 489	55,88
NEW CALEDONIA	87	296	240,29	2 051	5 050	146,24
SAMOA	1 831	1 178	-35,68	7 682	4 610	-39,99
EAST TIMOR	60 158	29 685	-50,65	10 843	24 439	125,39
UNITED STATES	10	3 377	33 670,00	34	21 479	63 072,24
CHILE	10 545	0	-100,00	35 103	0	-100,00
UNITED KINGDOM	26 990	19 953	-26,07	105 875	69 349	-34,50
NETHERLANDS	30 930	36 243	17,18	123 898	140 253	13,20
FRANCE	7 309	0	-100,00	38 658	0	-100,00
GERMANY, FED. REP. OF	39 380	46 773	18,77	133 187	177 942	33,60
BELGIUM	2 793	8 373	199,77	11 552	30 812	166,73
SWITZERLAND	0	1 294	-	0	25 900	-
SWEDEN	0	3 539	-	0	8 604	-
IRELAND	2 780	5 869	111,10	11 519	17 600	52,79
ITALY	14 964	28 646	91,44	60 500	102 970	70,20
SPAIN	49 386	19 429	-60,66	169 588	60 909	-64,08
PORTUGAL	3 761	0	-100,00	14 289	0	-100,00
GREECE	0	4 280	-	0	12 904	-
POLAND	6 865	6 634	-3,36	29 563	22 656	-23,36
BARANG DARI PLASTIK UNTUK BANGU	**831 604**	**747 837**	**-10,07**	**2 968 065**	**2 563 837**	**-13,62**
JAPAN	51 965	49 228	-5,27	399 624	368 954	-7,67
HONG KONG	10 109	16 652	64,73	2 271	57 974	2 452,80
KOREA, REPUBLIC OF	4 290	10	-99,78	22 342	26	-99,88
TAIWAN	2 531	8 117	220,70	11 899	38 405	222,75
TIONGKOK	5 720	25 324	342,72	20 659	113 351	448,68
PAPUA NEW GUINEA	6 718	2 774	-58,70	2 575	2 558	-0,66
THAILAND	81 685	22 175	-72,85	335 292	76 082	-77,31
SINGAPORE	129 169	84 584	-34,52	451 499	339 457	-24,82
PHILIPPINES	63 561	17 337	-72,72	181 008	73 955	-59,14
MALAYSIA	91 535	48 183	-47,36	224 608	144 947	-35,47
MYANMAR	97	1 097	1 030,96	1 493	11 550	673,62
BRUNEI DARUSSALAM	0	346	-	0	349	-
VIET NAM	27 035	22 769	-15,78	123 739	63 087	-49,02
MALDIVES	7 151	225	-96,85	118 126	375	-99,68
INDIA	11 640	30 387	161,05	29 862	97 630	226,94
BANGLADESH	238	0	-100,00	1 361	0	-100,00
SAUDI ARABIA	232	26 436	11 294,71	1 175	56 846	4 737,92
KUWAIT	20	0	-100,00	441	0	-100,00
OMAN	0	447	-	0	4 675	-
UNITED ARAB EMIRATES	708	87	-87,65	3 802	585	-84,61
QATAR	847	638	-24,63	7 566	6 720	-11,18
EGYPT	0	2 968	-	0	9 800	-
NIGERIA	6 600	5 401	-18,17	9 934	9 225	-7,14
COTE D'IVOIRE	0	5 670	-	0	15 942	-
GAMBIA	34	0	-100,00	600	0	-100,00
SEYCHELLES	0	2 562	-	0	25 730	-
AUSTRALIA	105 692	129 154	22,20	321 233	343 007	6,78
NEW ZEALAND	12 056	15 985	32,59	41 953	59 534	41,91
EAST TIMOR	27 568	17 370	-36,99	21 776	25 176	15,61

http://www.bps.go.id

TABEL 6. PERKEMBANGAN EKSPOR INDONESIA MENURUT KOMODITI DAN NEGARA TUJUAN JANUARI 2015 DAN 2016

KOMODITI / NEGARA TUJUAN	BERAT BERSIH (KG)		PERUB	NILAI FOB (US $)		PERUB
	JANUARI 2015	JANUARI 2016	%	JANUARI 2015	JANUARI 2016	%
(1)	(2)	(3)	(4)	(5)	(6)	(7)
UNITED STATES	30 120	36 070	19,75	216 281	206 620	-4,47
CANADA	203	18 380	8 954,19	873	44 485	4 995,68
MEXICO	0	18 162	-	0	55 768	-
CHILE	55 088	0	-100,00	149 262	0	-100,00
BRAZIL	24	12	-50,00	394	172	-56,35
COLOMBIA	24	38 016	158 300,00	460	76 792	16 593,98
DOMINICA	3 753	4 161	10,87	15 469	17 260	11,58
NETHERLANDS	0	14 448	-	0	27 534	-
FRANCE	36	1 237	3 334,72	510	18 710	3 568,63
GERMANY, FED. REP. OF	0	880	-	0	8 605	-
BELGIUM	0	1	-	0	1	-
SWITZERLAND	100	0	-100,00	200	0	-100,00
NORWAY	95 040	57 024	-40,00	249 765	114 998	-53,96
SWEDEN	0	8 177	-	0	5 595	-
SPAIN	15	6 594	43 860,00	13	23 924	183 932,00
BULGARIA	0	8 752	-	0	17 433	-
PERLENGKAPAN DAN PERALATAN RUI	**1 126 742**	**876 803**	**-22,18**	**3 397 400**	**5 293 220**	**55,80**
JAPAN	53 540	18 274	-65,87	131 014	92 487	-29,41
HONG KONG	33 675	15 980	-52,55	101 520	50 428	-50,33
KOREA, REPUBLIC OF	13 138	6 363	-51,57	66 882	21 402	-68,00
TAIWAN	7 519	333	-95,57	33 302	5 010	-84,95
TIONGKOK	34 800	105 808	204,05	99 576	325 548	226,93
PAPUA NEW GUINEA	843	2 011	138,52	8 078	6 860	-15,08
THAILAND	32 775	19 646	-40,06	110 686	85 715	-22,56
SINGAPORE	36 295	22 970	-36,71	114 553	446 236	289,55
PHILIPPINES	71 512	99 256	38,80	303 447	396 940	30,81
MALAYSIA	137 715	128 941	-6,37	306 179	2 069 026	575,76
MYANMAR	0	5 202	-	0	20 426	-
BRUNEI DARUSSALAM	2 018	11 648	477,19	8 157	273 683	3 255,19
VIET NAM	13 265	17 487	31,83	57 859	67 708	17,02
MALDIVES	0	2 306	-	0	8 545	-
INDIA	1 194	30 319	2 439,31	6 440	99 603	1 446,63
PAKISTAN	0	12 740	-	0	21 163	-
BANGLADESH	0	9 966	-	0	39 495	-
SRI LANKA	16 775	29 760	77,41	31 646	45 676	44,34
SAUDI ARABIA	280 637	40 213	-85,67	752 815	108 951	-85,53
KUWAIT	38 874	0	-100,00	94 311	0	-100,00
YEMEN	62 138	10 052	-83,82	211 244	53 771	-74,55
TURKEY	12 811	0	-100,00	64 141	0	-100,00
UNITED ARAB EMIRATES	99 423	63 552	-36,08	316 472	258 407	-18,35
QATAR	13 622	0	-100,00	65 444	0	-100,00
BAHRAIN	9 639	0	-100,00	39 584	0	-100,00
EGYPT	25 029	31 001	23,86	30 234	22 300	-26,24
MOROCCO	11 212	10 927	-2,54	41 594	15 308	-63,20
TUNISIA	61	0	-100,00	200	0	-100,00
TANZANIA, UNITED REP. OF	0	4 811	-	0	10 627	-
KENYA	6 581	0	-100,00	31 133	0	-100,00
TOGO	45	188	317,78	111	392	252,86
CONGO	24	0	-100,00	64	0	-100,00
CAMEROON	35	5 768	16 379,71	95	19 966	20 916,97
NIGERIA	0	982	-	0	1 310	-
COTE D'IVOIRE	12	601	4 908,33	32	143	345,50
SENEGAL	1 878	0	-100,00	11 112	0	-100,00
UGANDA	133	0	-100,00	151	0	-100,00
SOUTH AFRICA	4 600	4 600	0,01	17 888	16 993	-5,00
DEMOCRATIC REP. OF THE CONGO	30	0	-100,00	120	0	-100,00
AUSTRALIA	26 226	43 611	66,29	138 078	186 803	35,29
NEW ZEALAND	2 560	0	-100,00	8 751	0	-100,00
FIJI	622	450	-27,65	2 322	855	-63,18
KIRIBATI	748	150	-79,95	2 656	1 100	-58,58
EAST TIMOR	26 625	71 002	166,68	14 909	31 678	112,48
UNITED STATES	14 485	21 028	45,17	41 547	96 300	131,79
CANADA	0	571	-	0	5 373	-
MEXICO	0	5 377	-	0	31 195	-
BRAZIL	0	347	-	0	4 151	-
UNITED KINGDOM	24	6 586	27 341,67	65	278 591	428 501,48
NETHERLANDS	1 171	633	-45,93	2 294	4 966	116,46
FRANCE	0	80	-	0	380	-
GERMANY, FED. REP. OF	0	25	-	0	52	-
BELGIUM	0	2 026	-	0	5 460	-
FINLAND	0	11 317	-	0	48 881	-
ITALY	8 640	1 752	-79,72	25 537	9 303	-63,57
SPAIN	8 954	0	-100,00	33 006	0	-100,00
HUNGARY	14 839	0	-100,00	72 151	0	-100,00
POLAND	0	142	-	0	4 014	-
BAN VULKANISIR	**334 580**	**479 089**	**43,19**	**1 262 364**	**1 522 552**	**20,61**
JAPAN	3 420	4 270	24,85	10 475	11 163	6,57
HONG KONG	0	9 287	-	0	48 991	-

http://www.bps.go.id

TABEL 6. PERKEMBANGAN EKSPOR INDONESIA MENURUT KOMODITI DAN NEGARA TUJUAN JANUARI 2015 DAN 2016

KOMODITI / NEGARA TUJUAN	BERAT BERSIH (KG)		PERUB	NILAI FOB (US $)		PERUB
	JANUARI 2015	JANUARI 2016	%	JANUARI 2015	JANUARI 2016	%
(1)	(2)	(3)	(4)	(5)	(6)	(7)
TIONGKOK	29 097	0	-100,00	46 245	0	-100,00
PAPUA NEW GUINEA	120	101 289	84 307,77	328	277 864	84 614,71
THAILAND	47 795	76 232	59,50	221 762	272 858	23,04
SINGAPORE	85 587	11 050	-87,09	334 060	36 108	-89,19
PHILIPPINES	0	42 703	-	0	113 381	-
MALAYSIA	0	2 937	-	0	8 185	-
CAMBODIA	0	664	-	0	1 619	-
BRUNEI DARUSSALAM	270	0	-100,00	1 000	0	-100,00
VIET NAM	0	13 883	-	0	50 755	-
PAKISTAN	47 129	46 069	-2,25	178 225	189 079	6,09
SRI LANKA	0	3 237	-	0	7 764	-
IRAN (ISLAMIC REPUBLIC OF)	63 502	0	-100,00	309 936	0	-100,00
JORDAN	873	15 171	1 637,77	1 980	41 162	1 978,89
YEMEN	85	9 772	11 396,88	244	29 269	11 895,39
UNITED ARAB EMIRATES	0	665	-	0	1 920	-
EGYPT	0	4 821	-	0	10 462	-
LIBYAN ARAB JAMAHIRIYA	155	252	62,71	363	549	51,13
GABON	0	405	-	0	1 063	-
AUSTRALIA	0	374	-	0	1 309	-
NEW ZEALAND	0	384	-	0	1 393	-
FIJI	0	1 628	-	0	4 431	-
EAST TIMOR	27 968	68 888	146,31	40 756	169 182	315,11
UNITED STATES	16 183	26 691	64,93	40 200	75 657	88,20
MEXICO	0	441	-	0	1 528	-
TRINIDAD AND TOBAGO	41	0	-100,00	92	0	-100,00
UNITED KINGDOM	12 355	6 255	-49,37	76 698	18 165	-76,32
NETHERLANDS	0	1 340	-	0	7 350	-
FRANCE	0	2 249	-	0	6 636	-
GERMANY, FED. REP. OF	0	25 572	-	0	126 623	-
ITALY	0	2 559	-	0	8 085	-
BARANG DARI KARET UNTUK KEPERLI	**394 732**	**338 473**	**-14,25**	**2 878 090**	**1 679 588**	**-41,64**
JAPAN	25 762	21 199	-17,71	176 415	253 855	43,90
HONG KONG	1 416	28	-98,01	1 385	252	-81,81
KOREA, REPUBLIC OF	596	0	-100,00	1 875	0	-100,00
TAIWAN	4 350	895	-79,43	11 891	7 832	-34,14
TIONGKOK	199 534	99 872	-49,95	677 812	343 401	-49,34
PAPUA NEW GUINEA	548	0	-100,00	991 297	0	-100,00
THAILAND	24 788	18 766	-24,29	193 109	160 270	-17,01
SINGAPORE	12 956	41 853	223,04	200 531	267 917	33,60
PHILIPPINES	2 639	1 349	-48,87	18 526	22 059	19,07
MALAYSIA	22 760	3 754	-83,51	248 159	78 954	-68,18
MYANMAR	50	0	-100,00	125	0	-100,00
BRUNEI DARUSSALAM	0	35	-	0	77	-
VIET NAM	1 222	21 777	1 682,07	10 850	107 096	887,06
INDIA	2 335	173	-92,59	50 123	4 766	-90,49
PAKISTAN	0	1 125	-	0	9 648	-
SRI LANKA	1 830	4 235	131,42	2 113	5 575	163,85
SAUDI ARABIA	0	2 336	-	0	12 519	-
LEBANON	11 613	2 084	-82,05	13 001	14 560	11,99
TURKEY	13 190	26 393	100,10	46 164	79 970	73,23
UNITED ARAB EMIRATES	20 210	11 991	-40,67	54 088	33 978	-37,18
MOROCCO	996	0	-100,00	6 943	0	-100,00
NIGERIA	1 700	0	-100,00	511	0	-100,00
SENEGAL	0	1 465	-	0	250	-
SOUTH AFRICA	50	0	-100,00	431	0	-100,00
AUSTRALIA	228	9 498	4 065,66	3 483	10 024	187,79
NEW ZEALAND	0	107	-	0	2 676	-
EAST TIMOR	568	701	23,42	214	1 238	478,73
UNITED STATES	28 648	21 000	-26,70	96 929	97 617	0,71
ARGENTINA	32	0	-100,00	370	0	-100,00
BRAZIL	4	3 060	76 402,25	420	52 578	12 418,60
URUGUAY	0	762	-	0	8 643	-
UNITED KINGDOM	12 545	6 080	-51,53	13 950	27 370	96,20
NETHERLANDS	0	26 333	-	0	42 353	-
GERMANY, FED. REP. OF	3 328	12	-99,64	55 022	489	-99,11
ITALY	0	1 750	-	0	7 200	-
SPAIN	0	9 841	-	0	26 419	-
POLAND	834	0	-100,00	2 353	0	-100,00
BARANG DARI KARET LAINNYA	**6 957 649**	**6 030 203**	**-13,33**	**33 839 165**	**29 907 503**	**-11,62**
JAPAN	578 322	442 886	-23,42	3 923 144	3 789 367	-3,41
HONG KONG	8 610	2 686	-68,80	181 985	146 116	-19,71
KOREA, REPUBLIC OF	75 946	49 142	-35,29	1 061 077	473 663	-55,36
TAIWAN	225 675	346 591	53,58	840 697	1 263 949	50,35
TIONGKOK	119 625	55 243	-53,82	695 224	579 291	-16,68
PAPUA NEW GUINEA	16 623	0	-100,00	27 062	0	-100,00
THAILAND	95 789	97 807	2,11	986 549	803 894	-18,51
SINGAPORE	88 652	85 205	-3,89	1 589 023	1 592 263	0,20
PHILIPPINES	20 803	23 996	15,35	257 968	319 921	24,02

http://www.bps.go.id

TABEL 6. PERKEMBANGAN EKSPOR INDONESIA MENURUT KOMODITI DAN NEGARA TUJUAN JANUARI 2015 DAN 2016

KOMODITI / NEGARA TUJUAN	BERAT BERSIH (KG)		PERUB	NILAI FOB (US $)		PERUB
	JANUARI 2015	JANUARI 2016	%	JANUARI 2015	JANUARI 2016	%
(1)	(2)	(3)	(4)	(5)	(6)	(7)
MALAYSIA	483 756	373 931	-22,70	681 454	876 274	28,59
MYANMAR	66	0	-100,00	805	0	-100,00
CAMBODIA	385	0	-100,00	612	0	-100,00
VIET NAM	317 804	71 593	-77,47	599 932	293 925	-51,01
MALDIVES	0	104	-	0	360	-
INDIA	84 100	55 807	-33,64	583 507	358 746	-38,52
PAKISTAN	32	0	-100,00	6 044	0	-100,00
BANGLADESH	0	2 882	-	0	8 875	-
SRI LANKA	0	2 265	-	0	2 045	-
SAUDI ARABIA	0	1 301	-	0	1 448	-
ISRAEL	139 111	144 478	3,86	470 615	462 182	-1,79
KUWAIT	0	9 497	-	0	28 557	-
LEBANON	12 112	0	-100,00	70 036	0	-100,00
YEMEN	7 183	4 163	-42,04	52 778	49 763	-5,71
OMAN	0	1 067	-	0	3 671	-
TURKEY	101 954	57 316	-43,78	323 572	243 659	-24,70
UNITED ARAB EMIRATES	33 926	22 108	-34,83	154 407	286 548	85,58
QATAR	0	5	-	0	51	-
CYPRUS	0	6 780	-	0	27 830	-
EGYPT	0	7 863	-	0	30 762	-
TUNISIA	0	9 670	-	0	27 740	-
ALGERIA	0	3 977	-	0	25 592	-
TANZANIA, UNITED REP. OF	0	32	-	0	122	-
REUNION	10	0	-100,00	8	0	-100,00
CONGO	11	0	-100,00	1 414	0	-100,00
SEYCHELLES	302	0	-100,00	686	0	-100,00
UGANDA	120	0	-100,00	208	0	-100,00
SOUTH AFRICA	2 929	20 457	598,42	23 982	111 559	365,18
MAURITIUS	0	70	-	0	105	-
AUSTRALIA	123 292	103 651	-15,93	308 475	278 605	-9,68
NEW ZEALAND	67 866	30 359	-55,27	114 305	100 889	-11,74
GUAM	0	50	-	0	24	-
NEW CALEDONIA	20	20	0,00	431	1 090	152,82
FIJI	10	0	-100,00	12	0	-100,00
EAST TIMOR	202	3 925	1 843,23	2 055	3 528	71,66
UNITED STATES	2 095 162	2 025 353	-3,33	11 715 970	10 526 942	-10,15
CANADA	248 461	133 875	-46,12	1 157 605	398 814	-65,55
MEXICO	78 484	70 176	-10,59	243 264	208 447	-14,31
PANAMA	34 350	52 241	52,08	94 800	136 015	43,48
CHILE	44	70	58,39	2 182	2 257	3,44
ARGENTINA	1 321	71	-94,64	17 892	3 254	-81,81
BRAZIL	12 242	8 610	-29,67	128 510	97 556	-24,09
COLOMBIA	0	259	-	0	18 469	-
URUGUAY	0	313	-	0	8 068	-
ECUADOR	33 745	0	-100,00	142 054	0	-100,00
PERU	0	24	-	0	1 710	-
TRINIDAD AND TOBAGO	1 613	0	-100,00	6 519	0	-100,00
DOMINICAN REPUBLIC	0	34 200	-	0	108 000	-
EL SALVADOR	0	17 221	-	0	64 688	-
COSTA RICA	42 065	38 328	-8,88	135 650	141 488	4,30
FRENCH POLYNESIA	0	45	-	0	98	-
UNITED KINGDOM	98 920	48 023	-51,45	273 527	249 748	-8,69
NETHERLANDS	243 847	237 820	-2,47	795 725	614 334	-22,80
FRANCE	238 958	115 565	-51,64	787 900	409 596	-48,01
GERMANY, FED. REP. OF	443 128	341 803	-22,87	1 897 220	1 309 735	-30,97
BELGIUM	73 970	102 408	38,45	309 345	489 965	58,39
SWITZERLAND	0	7 585	-	0	35 654	-
DENMARK	19 198	66 860	248,27	30 615	93 404	205,09
SWEDEN	22 227	23 785	7,01	67 587	71 818	6,26
FINLAND	16 619	6 350	-61,79	17 626	40 560	130,11
IRELAND	1	7	590,00	62	150	142,48
ITALY	293 215	430 996	46,99	1 184 533	1 699 329	43,46
SPAIN	67 668	35 344	-47,77	255 284	117 948	-53,80
PORTUGAL	171 731	41 307	-75,95	777 348	137 494	-82,31
GREECE	54 971	94 236	71,43	212 738	302 985	42,42
HUNGARY	2	0	-100,00	264	0	-100,00
POLAND	38 040	24 122	-36,59	415 278	187 570	-54,83
LITHUANIA	0	16 615	-	0	90 472	-
LATVIA	8 345	0	-100,00	30 475	0	-100,00
SLOVENIA	5 192	0	-100,00	30 739	0	-100,00
CZECH REPUBLIC	8 881	19 632	121,06	149 932	145 729	-2,80
RUSSIA FEDERATION	13	34	160,77	454	2 793	515,12
KACA	**51 165 422**	**41 331 902**	**-19,22**	**30 273 682**	**21 045 318**	**-30,48**
JAPAN	557 761	1 440 291	158,23	3 095 174	1 651 404	-46,65
HONG KONG	21 116	64 364	204,81	42 354	34 572	-18,37
KOREA, REPUBLIC OF	4 012 898	1 998 488	-50,20	1 335 556	633 633	-52,56
TAIWAN	675 846	640 024	-5,30	394 120	368 361	-6,54
TIONGKOK	547 837	208 903	-61,87	523 484	106 972	-79,57
MONGOLIA	0	90	-	0	525	-

http://www.bps.go.id

TABEL 6. PERKEMBANGAN EKSPOR INDONESIA MENURUT KOMODITI DAN NEGARA TUJUAN JANUARI 2015 DAN 2016

KOMODITI / NEGARA TUJUAN	BERAT BERSIH (KG)		PERUB	NILAI FOB (US $)		PERUB
	JANUARI 2015	JANUARI 2016	%	JANUARI 2015	JANUARI 2016	%
(1)	(2)	(3)	(4)	(5)	(6)	(7)
PAPUA NEW GUINEA	272 902	178 111	-34,73	153 435	70 052	-54,34
THAILAND	5 776 926	7 087 036	22,68	2 711 719	2 547 669	-6,05
SINGAPORE	793 045	652 641	-17,70	614 641	511 442	-16,79
PHILIPPINES	4 106 660	2 784 927	-32,19	1 911 019	1 260 017	-34,07
MALAYSIA	8 255 609	5 501 005	-33,37	3 326 881	2 252 058	-32,31
MYANMAR	1 651 546	784 183	-52,52	591 165	272 285	-53,94
CAMBODIA	876 328	13 096	-98,51	304 960	10 964	-96,40
BRUNEI DARUSSALAM	109 878	1 687	-98,46	40 700	113	-99,72
LAO PEOPLE'S DEM. REP.	20 250	0	-100,00	9 250	0	-100,00
NEPAL	0	22 386	-	0	12 940	-
VIET NAM	3 049 881	3 347 646	9,76	1 685 637	1 679 042	-0,39
MALDIVES	63 859	49 501	-22,48	32 211	27 664	-14,12
INDIA	6 524 206	5 955 466	-8,72	3 089 675	2 508 794	-18,80
PAKISTAN	479 033	557 140	16,31	337 753	444 034	31,47
BANGLADESH	95 674	95 900	0,24	128 927	133 807	3,79
SRI LANKA	461 892	165 758	-64,11	195 171	70 961	-63,64
AFGHANISTAN	127 537	256 811	101,36	92 754	191 860	106,85
IRAQ	0	12 690	-	0	17 155	-
IRAN (ISLAMIC REPUBLIC OF)	117 160	0	-100,00	83 148	0	-100,00
SAUDI ARABIA	49 664	1 816	-96,34	153 852	39 699	-74,20
ISRAEL	0	70	-	0	512	-
KUWAIT	76 087	25 958	-65,88	48 956	17 378	-64,50
JORDAN	21	0	-100,00	27	0	-100,00
YEMEN	0	43 586	-	0	22 057	-
TURKEY	1 070	266 279	24 785,85	935	156 365	16 623,54
UNITED ARAB EMIRATES	595 534	435 703	-26,84	414 740	303 034	-26,93
QATAR	402	45 374	11 186,97	5 914	37 626	536,21
BAHRAIN	117	0	-100,00	1 281	0	-100,00
EGYPT	146 866	12 096	-91,76	129 053	6 048	-95,31
MOROCCO	44 301	32 428	-26,80	35 258	58 811	66,80
TUNISIA	220	13 860	6 200,00	310	7 140	2 203,23
SUDAN	80 449	0	-100,00	93 699	0	-100,00
TANZANIA, UNITED REP. OF	50 472	103 304	104,68	40 880	43 330	5,99
MADAGASCAR	0	14 194	-	0	7 775	-
KENYA	1 259 300	661 415	-47,48	416 595	211 212	-49,30
REUNION	811	488	-39,83	1 560	822	-47,28
MOZAMBIQUE	58 855	8 729	-85,17	46 362	4 819	-89,61
TOGO	39 832	20 709	-48,01	31 824	18 468	-41,97
GHANA	140 100	137 160	-2,10	51 463	49 298	-4,21
NIGERIA	0	29	-	0	11	-
GABON	5	0	-100,00	283	0	-100,00
COTE D'IVOIRE	60 164	120	-99,80	29 833	1 080	-96,38
SEYCHELLES	200	0	-100,00	500	0	-100,00
SOUTH AFRICA	790 643	794 734	0,52	620 865	630 064	1,48
ZAMBIA	22 294	0	-100,00	16 978	0	-100,00
MALAWI	0	98	-	0	700	-
MAURITIUS	18 671	292	-98,44	22 215	3 740	-83,17
AUSTRALIA	3 233 165	2 972 749	-8,05	3 033 499	1 495 818	-50,69
NEW ZEALAND	1 475 683	1 110 169	-24,77	509 871	439 743	-13,75
GUAM	1 015	575	-43,35	625	922	47,48
NEW CALEDONIA	362	400	10,61	331	1 088	228,69
FIJI	23 392	0	-100,00	14 414	0	-100,00
TONGA	39	0	-100,00	280	0	-100,00
EAST TIMOR	107 295	118 754	10,68	48 831	51 637	5,75
UNITED STATES	354 680	685 114	93,16	694 499	870 707	25,37
CANADA	1 085	14 952	1 278,06	4 980	33 883	580,38
MEXICO	433 089	36 099	-91,66	274 624	29 861	-89,13
GUATEMALA	131 733	22 111	-83,22	83 994	14 386	-82,87
HONDURAS	0	20 069	-	0	14 442	-
PANAMA	73 909	69 455	-6,03	48 018	41 996	-12,54
CUBA	54 195	0	-100,00	33 251	0	-100,00
CHILE	324 073	405	-99,88	157 904	870	-99,45
ARGENTINA	3 710	0	-100,00	16 384	0	-100,00
BRAZIL	1 558 771	1 072 937	-31,17	1 100 549	699 469	-36,44
URUGUAY	16 819	613	-96,36	9 618	1 880	-80,45
PARAGUAY	32 704	150	-99,54	31 484	122	-99,61
ECUADOR	41 888	67 149	60,30	41 372	41 473	0,24
PERU	262 397	117 498	-55,22	174 505	56 928	-67,38
TRINIDAD AND TOBAGO	23 122	0	-100,00	6 184	0	-100,00
BELIZE	0	169	-	0	613	-
DOMINICAN REPUBLIC	17 558	37 626	114,30	16 130	32 229	99,81
ARUBA	0	600	-	0	360	-
CAPE VERDE	18 617	0	-100,00	11 300	0	-100,00
FRENCH POLYNESIA	110	2 568	2 234,73	352	4 100	1 064,66
MARTINIQUE	135	930	588,89	126	262	107,75
NETHERLANDS ANTILLES	450	0	-100,00	740	0	-100,00
UNITED KINGDOM	70 121	55 535	-20,80	136 942	86 261	-37,01
NETHERLANDS	39 844	39 370	-1,19	120 614	151 343	25,48
FRANCE	5 585	5 316	-4,82	18 659	21 820	16,94
GERMANY, FED. REP. OF	205 839	54 527	-73,51	206 111	89 789	-56,44

http://www.bps.go.id

TABEL 6. PERKEMBANGAN EKSPOR INDONESIA MENURUT KOMODITI DAN NEGARA TUJUAN JANUARI 2015 DAN 2016

KOMODITI / NEGARA TUJUAN	BERAT BERSIH (KG)		PERUB	NILAI FOB (US $)		PERUB
	JANUARI 2015	JANUARI 2016	%	JANUARI 2015	JANUARI 2016	%
(1)	(2)	(3)	(4)	(5)	(6)	(7)
AUSTRIA	50	0	-100,00	154	0	-100,00
BELGIUM	5 053	24 720	389,21	16 070	130 657	713,05
SWITZERLAND	71	6 606	9 204,23	114	2 224	1 851,10
DENMARK	551	530	-3,81	2 179	1 544	-29,13
NORWAY	687	775	12,82	3 736	5 551	48,58
SWEDEN	483	235	-51,29	2 598	715	-72,49
FINLAND	65 996	57	-99,91	56 190	48	-99,92
IRELAND	36	57	57,44	192	8 287	4 216,02
ITALY	9 066	20 102	121,73	55 273	47 781	-13,55
SPAIN	29 284	17 780	-39,29	66 169	37 587	-43,20
PORTUGAL	1 269	2 858	125,22	3 304	3 826	15,79
GREECE	22 017	21 695	-1,46	17 241	13 474	-21,85
HUNGARY	169 906	40	-99,98	144 422	50	-99,97
POLAND	161 707	154 145	-4,68	121 120	101 294	-16,37
ROMANIA	92 418	93 577	1,25	68 475	50 973	-25,56
UKRAINE	0	600 -		0	302 -	
CROATIA	0	24 397 -		0	15 146 -	
MALTA	0	110 -		0	1 143 -	
SLOVENIA	371	4	-98,92	2 027	5	-99,77
CZECH REPUBLIC	42 414	1 800	-95,76	39 668	4 017	-89,87
MONTENEGRO	18 736	19 391	3,50	15 442	12 383	-19,81
KERAMIK	**24 393 068**	**27 571 554**	**13,03**	**28 272 951**	**28 067 633**	**-0,73**
JAPAN	423 813	451 904	6,63	2 559 196	3 289 853	28,55
HONG KONG	82 008	69 175	-15,65	161 327	200 963	24,57
KOREA, REPUBLIC OF	1 265 137	1 530 474	20,97	2 366 572	2 273 573	-3,93
TAIWAN	2 075 458	1 084 327	-47,75	851 090	494 654	-41,88
TIONGKOK	38 336	104 114	171,58	174 749	162 672	-6,91
MACAU	3 281	1 216	-62,94	54 310	21 587	-60,25
PAPUA NEW GUINEA	23 597	6 000	-74,57	4 459	1 296	-70,94
THAILAND	1 502 962	1 709 235	13,72	1 293 656	1 058 726	-18,16
SINGAPORE	1 073 836	1 410 902	31,39	837 429	1 249 909	49,26
PHILIPPINES	3 540 039	5 403 281	52,63	872 471	979 589	12,28
MALAYSIA	4 015 497	3 857 524	-3,93	2 748 435	2 926 352	6,47
MYANMAR	413 711	583 871	41,13	136 133	237 673	74,59
CAMBODIA	210 944	105 227	-50,12	66 487	37 422	-43,72
BRUNEI DARUSSALAM	1 013 006	256 019	-74,73	264 615	59 075	-77,68
VIET NAM	14 367	147 639	927,62	53 654	471 196	778,21
MALDIVES	19 246	28 677	49,00	24 048	10 593	-55,95
INDIA	272 643	365 103	33,91	504 745	520 704	3,16
PAKISTAN	389 836	432 840	11,03	299 974	214 555	-28,48
BANGLADESH	78 826	0	-100,00	32 801	0	-100,00
SRI LANKA	69 712	407 583	484,67	33 218	121 393	265,44
IRAN (ISLAMIC REPUBLIC OF)	470	2 582	449,36	1 758	1 440	-18,11
SAUDI ARABIA	40 406	19 460	-51,84	123 225	64 696	-47,50
ISRAEL	79 784	61 886	-22,43	28 240	36 070	27,73
KUWAIT	27 301	19 113	-29,99	32 022	47 936	49,70
JORDAN	0	23 494 -		0	11 689 -	
LEBANON	8 176	12 941	58,28	11 975	30 170	151,94
YEMEN	596 854	856 148	43,44	170 431	195 675	14,81
OMAN	0	122 832 -		0	40 797 -	
SYRIA ARAB REPUBLIC	1 950	305	-84,36	2 219	133	-94,00
TURKEY	17 510	4 155	-76,27	53 448	47 259	-11,58
UNITED ARAB EMIRATES	126 263	104 831	-16,97	464 062	454 577	-2,04
QATAR	239 214	116 836	-51,16	868 951	283 482	-67,38
BAHRAIN	234 858	44 184	-81,19	61 310	17 356	-71,69
CYPRUS	0	5 942 -		0	4 570 -	
EGYPT	3 352	25 723	667,39	65 492	19 897	-69,62
MOROCCO	0	200 -		0	332 -	
TUNISIA	1 275	0	-100,00	550	0	-100,00
ALGERIA	0	604 941 -		0	115 200 -	
TANZANIA, UNITED REP. OF	0	150 -		0	106 -	
MADAGASCAR	0	104 788 -		0	24 955 -	
KENYA	20	197 739	988 596,00	13	97 825	752 397,23
REUNION	115 204	52 558	-54,38	42 800	12 290	-71,28
MOZAMBIQUE	75	0	-100,00	20	0	-100,00
TOGO	25	60	140,00	200	360	80,00
CONGO	120	0	-100,00	159	0	-100,00
NIGERIA	139 390	2 890	-97,93	14 684	771	-94,75
GABON	310	0	-100,00	305	0	-100,00
COTE D'IVOIRE	0	2 660 -		0	605 -	
GAMBIA	17 035	0	-100,00	5 200	0	-100,00
SEYCHELLES	1 330	75 344	5 564,96	1 168	16 208	1 287,67
DJIBOUTI	0	5 500 -		0	4 739 -	
SOUTH AFRICA	390 840	339 851	-13,05	1 789 102	1 671 683	-6,56
MALAWI	0	6 620 -		0	7 108 -	
MAURITIUS	102 748	451 754	339,67	25 802	109 344	323,78
MAYOTTE	0	26 040 -		0	4 128 -	
AUSTRALIA	965 270	984 704	2,01	740 555	659 405	-10,96
NEW ZEALAND	114 988	81 273	-29,32	65 521	58 746	-10,34

http://www.bps.go.id

TABEL 6. PERKEMBANGAN EKSPOR INDONESIA MENURUT KOMODITI DAN NEGARA TUJUAN JANUARI 2015 DAN 2016

KOMODITI / NEGARA TUJUAN	BERAT BERSIH (KG)		PERUB	NILAI FOB (US $)		PERUB
	JANUARI 2015	JANUARI 2016	%	JANUARI 2015	JANUARI 2016	%
(1)	(2)	(3)	(4)	(5)	(6)	(7)
GUAM	829	0	-100,00	371	0	-100,00
NEW CALEDONIA	2 190	15	-99,32	4 069	315	-92,26
VANUATU	30	0	-100,00	215	0	-100,00
FIJI	1 338	59 080	4 315,53	881	22 885	2 497,65
SAMOA	0	104 352	-	0	20 515	-
EAST TIMOR	281 190	708 301	151,89	104 379	194 848	86,67
UNITED STATES	2 289 510	1 962 280	-14,29	6 044 226	5 180 869	-14,28
CANADA	9 489	2 052	-78,38	90 160	3 499	-96,12
MEXICO	104 497	119 244	14,11	115 895	133 991	15,61
CHILE	203 328	202 395	-0,46	143 193	91 117	-36,37
ARGENTINA	740	57 072	7 612,38	1 468	123 788	8 332,43
BRAZIL	28 638	62 314	117,59	8 233	140 245	1 603,45
COLOMBIA	0	4 425	-	0	5 937	-
PARAGUAY	0	30	-	0	45	-
PERU	0	995	-	0	40 118	-
BELIZE	0	725	-	0	2 326	-
COSTA RICA	0	75	-	0	132	-
HAITI	0	125 600	-	0	19 200	-
FRENCH POLYNESIA	140	645	360,71	295	1 391	371,63
MARTINIQUE	225	222	-1,33	250	199	-20,49
NETHERLANDS ANTILLES	13 870	0	-100,00	3 765	0	-100,00
TURKS AND CAICOS ISLANDS	0	425	-	0	12 844	-
GUADELOUPE	1 724	3 238	87,82	1 015	2 224	119,12
UNITED KINGDOM	433 182	757 223	74,80	741 075	1 229 044	65,85
NETHERLANDS	155 295	273 731	76,27	186 245	280 205	50,45
FRANCE	192 712	197 292	2,38	382 689	452 653	18,28
GERMANY, FED. REP. OF	62 082	117 035	88,52	271 003	150 489	-44,47
AUSTRIA	30	1 800	5 900,00	23	456	1 884,07
BELGIUM	447 512	248 610	-44,45	1 325 674	994 731	-24,96
SWITZERLAND	930	425	-54,30	95	675	610,53
DENMARK	18 347	3 455	-81,17	10 958	7 133	-34,91
NORWAY	22 546	0	-100,00	12 738	0	-100,00
SWEDEN	22 405	14 051	-37,29	14 234	13 792	-3,11
FINLAND	84 368	79 205	-6,12	482 685	383 459	-20,56
IRELAND	20 913	9 885	-52,73	48 492	25 656	-47,09
ITALY	56 302	15 833	-71,88	242 437	45 201	-81,36
SPAIN	69 402	51 054	-26,44	53 951	80 333	48,90
PORTUGAL	7 395	2 774	-62,49	23 678	2 249	-90,50
GREECE	1 331	550	-58,65	5 324	4 135	-22,33
POLAND	87 797	22 452	-74,43	34 467	11 257	-67,34
CROATIA	0	450	-	0	1 223	-
MALTA	0	93	-	0	946	-
CZECH REPUBLIC	1 166	49 539	4 148,61	778	16 167	1 977,97
RUSSIA FEDERATION	20 592	0	-100,00	9 409	0	-100,00
SEMEN	**17 869 361**	**52 795 208**	**195,45**	**1 817 641**	**3 112 657**	**71,25**
JAPAN	22 000	66 850	203,86	3 617	11 578	220,09
HONG KONG	448 000	448 000	0,00	56 354	57 622	2,25
TAIWAN	2 712 000	686 000	-74,71	300 919	75 310	-74,97
THAILAND	1 250	0	-100,00	146	0	-100,00
SINGAPORE	88 036	22 164	-74,82	10 507	2 858	-72,80
PHILIPPINES	336 000	4 500 000	1 239,29	41 673	229 500	450,72
VIET NAM	5 282 000	220 000	-95,83	609 082	24 532	-95,97
SRI LANKA	44 000	21 405 450	48 548,75	5 801	1 008 276	17 281,06
EAST TIMOR	8 936 074	25 446 744	184,76	789 541	1 702 982	115,69
GERMANY, FED. REP. OF	1	0	-100,00	1	0	-100,00
BARANG DARI BATU UNTUK KEPERLU	**29 226 962**	**5 002 271**	**-82,88**	**4 278 890**	**3 798 534**	**-11,23**
JAPAN	322 754	235 920	-26,90	87 898	92 314	5,02
HONG KONG	875	3 389	287,31	20 236	24 187	19,52
KOREA, REPUBLIC OF	456 377	706 166	54,73	755 501	810 020	7,22
TAIWAN	321 441	400 335	24,54	86 109	97 400	13,11
TIONGKOK	179 288	115 114	-35,79	197 773	263 401	33,18
THAILAND	104 845	69 144	-34,05	87 641	39 921	-54,45
SINGAPORE	55 155	85 327	54,70	67 612	43 416	-35,79
PHILIPPINES	0	15 417	-	0	80 059	-
MALAYSIA	24 654 307	330 859	-98,66	106 947	168 800	57,83
MYANMAR	0	78 849	-	0	19 712	-
CAMBODIA	24 957	1 336	-94,65	36 175	2 200	-93,92
BRUNEI DARUSSALAM	65 324	0	-100,00	59 500	0	-100,00
VIET NAM	14 819	10 191	-31,23	47 730	24 423	-48,83
MALDIVES	1 000	68 720	6 772,00	12 500	17 177	37,42
INDIA	8 632	42 374	390,89	7 756	31 298	303,53
PAKISTAN	0	2 593	-	0	5 517	-
SRI LANKA	20 650	3 541	-82,85	4 505	16 382	263,65
IRAQ	191 848	63 870	-66,71	161 431	135 273	-16,20
SAUDI ARABIA	14 951	11 500	-23,08	25 650	7 500	-70,76
ISRAEL	1 318	71 171	5 299,92	3 619	52 473	1 349,94
KUWAIT	8 413	3 500	-58,40	3 097	210	-93,22
OMAN	321	0	-100,00	577	0	-100,00

http://www.bps.go.id

TABEL 6. PERKEMBANGAN EKSPOR INDONESIA MENURUT KOMODITI DAN NEGARA TUJUAN JANUARI 2015 DAN 2016

KOMODITI / NEGARA TUJUAN	BERAT BERSIH (KG)		PERUB	NILAI FOB (US $)		PERUB
	JANUARI 2015	JANUARI 2016	%	JANUARI 2015	JANUARI 2016	%
(1)	(2)	(3)	(4)	(5)	(6)	(7)
UNITED ARAB EMIRATES	45 019	64 486	43,24	86 802	65 520	-24,52
QATAR	17 816	19 499	9,45	38 556	41 319	7,17
EGYPT	102 200	0	-100,00	42 242	0	-100,00
MOZAMBIQUE	1 050	0	-100,00	808	0	-100,00
ANGOLA	650	0	-100,00	400	0	-100,00
SEYCHELLES	0	12 900	-	0	9 561	-
SOUTH AFRICA	52 100	2 128	-95,92	25 017	1 921	-92,32
MALAWI	0	9 095	-	0	5 457	-
MAURITIUS	34 974	0	-100,00	23 441	0	-100,00
AUSTRALIA	185 082	309 358	67,15	109 273	125 455	14,81
NEW ZEALAND	13 263	42 435	219,95	7 628	23 879	213,05
GUAM	1 000	0	-100,00	1 298	0	-100,00
NEW CALEDONIA	4 548	0	-100,00	958	0	-100,00
FIJI	0	2 740	-	0	5 502	-
EAST TIMOR	25 605	4 947	-80,68	6 030	888	-85,27
UNITED STATES	701 780	924 418	31,72	626 511	561 833	-10,32
CANADA	67 154	118 578	76,58	53 310	88 515	66,04
MEXICO	26 942	1 288	-95,22	10 461	396	-96,21
CHILE	1 500	800	-46,67	2 852	1 550	-45,65
BRAZIL	320 868	135 079	-57,90	197 723	78 043	-60,53
BELIZE	0	626	-	0	206	-
DOMINICAN REPUBLIC	19	4 000	20 952,63	1 200	2 450	104,19
COSTA RICA	0	10 400	-	0	6 081	-
MARTINIQUE	0	102	-	0	250	-
GUADELOUPE	0	1 934	-	0	3 329	-
VIRGIN ISLANDS (BRITISH)	5 500	0	-100,00	5 882	0	-100,00
U.S. VIRGIN ISLANDS	0	1 925	-	0	1 541	-
UNITED KINGDOM	24 756	25 426	2,70	7 339	20 974	185,79
NETHERLANDS	133 491	163 550	22,52	191 465	183 420	-4,20
FRANCE	162 762	238 616	46,60	115 388	102 307	-11,34
GERMANY, FED. REP. OF	130 006	53 755	-58,65	455 715	219 830	-51,76
AUSTRIA	200	0	-100,00	339	0	-100,00
BELGIUM	285 742	121 590	-57,45	231 580	64 288	-72,24
SWITZERLAND	0	12 794	-	0	14 550	-
DENMARK	5 659	799	-85,88	6 897	1 084	-84,29
NORWAY	0	22 088	-	0	13 112	-
SWEDEN	2 945	18 740	536,33	10 429	8 399	-19,47
ITALY	68 376	0	-100,00	49 260	0	-100,00
SPAIN	257 293	343 281	33,42	153 559	202 422	31,82
GREECE	44	15 098	34 213,64	127	7 414	5 738,11
HUNGARY	0	1	-	0	96	-
POLAND	90	478	431,11	8 387	3 797	-54,73
ROMANIA	1	3	200,00	90	1 462	1 524,64
LITHUANIA	101 252	0	-100,00	35 666	0	-100,00
BARANG DARI SEMEN DAN KAPUR UN	**7 193 864**	**12 041 984**	**67,39**	**1 301 016**	**2 589 852**	**99,06**
JAPAN	32 802	28 369	-13,51	7 612	50 177	559,18
HONG KONG	14 332	205	-98,57	3 023	7 544	149,55
KOREA, REPUBLIC OF	24 150	642	-97,34	51 641	401	-99,22
TIONGKOK	0	141 305	-	0	115 520	-
THAILAND	5 590	785 026	13 943,40	2 608	241 460	9 158,42
SINGAPORE	5 440 432	9 340 866	71,69	580 177	1 450 739	150,05
PHILIPPINES	354 950	512 894	44,50	73 817	92 861	25,80
MALAYSIA	353 630	415 848	17,59	58 854	69 325	17,79
MYANMAR	0	10	-	0	300	-
CAMBODIA	2 502	0	-100,00	1 680	0	-100,00
BRUNEI DARUSSALAM	24 264	25 540	5,26	1 880	4 334	130,55
VIET NAM	20 231	0	-100,00	12 579	0	-100,00
MALDIVES	0	207 250	-	0	45 405	-
INDIA	22 185	4 215	-81,00	15 097	3 277	-78,29
SRI LANKA	0	11 500	-	0	6 425	-
IRAN (ISLAMIC REPUBLIC OF)	760	11 530	1 417,11	5 262	11 530	119,12
KUWAIT	6 000	4 608	-23,20	2 600	14 918	473,78
SYRIA ARAB REPUBLIC	0	959	-	0	418	-
TURKEY	1 478	435	-70,57	2 893	1 655	-42,79
UNITED ARAB EMIRATES	11 009	4 800	-56,40	11 099	11 025	-0,67
CYPRUS	1 700	0	-100,00	7 775	0	-100,00
MOROCCO	0	2 100	-	0	1 327	-
SUDAN	66 000	0	-100,00	3	0	-100,00
REUNION	1 032	417	-59,59	770	719	-6,56
UGANDA	710	0	-100,00	180	0	-100,00
SOUTH AFRICA	3	12	300,00	12	24	100,00
MAURITIUS	0	65	-	0	504	-
AUSTRALIA	77 524	113 105	45,90	32 416	88 518	173,07
NEW ZEALAND	4 775	3 982	-16,61	6 415	7 678	19,69
GUAM	2 250	0	-100,00	2 040	0	-100,00
NEW CALEDONIA	4 004	0	-100,00	2 960	0	-100,00
FIJI	1 050	0	-100,00	1 019	0	-100,00
SOLOMON ISLANDS	20 310	0	-100,00	23 285	0	-100,00
EAST TIMOR	32 874	57 672	75,43	5 077	7 727	52,19

http://www.bps.go.id

TABEL 6. PERKEMBANGAN EKSPOR INDONESIA MENURUT KOMODITI DAN NEGARA TUJUAN JANUARI 2015 DAN 2016

KOMODITI / NEGARA TUJUAN	BERAT BERSIH (KG)		PERUB	NILAI FOB (US $)		PERUB
	JANUARI 2015	JANUARI 2016	%	JANUARI 2015	JANUARI 2016	%
(1)	(2)	(3)	(4)	(5)	(6)	(7)
UNITED STATES	125 228	79 146	-36,80	89 286	172 190	92,85
CANADA	38	39 501	103 850,00	20	19 051	95 156,00
MEXICO	36 000	0	-100,00	39 600	0	-100,00
CHILE	0	480	-	0	773	-
ARGENTINA	0	1 474	-	0	1 566	-
BRAZIL	2 630	1 072	-59,24	2 855	144	-94,96
COLOMBIA	3 350	0	-100,00	2 071	0	-100,00
URUGUAY	0	2 100	-	0	1 520	-
PERU	0	1 435	-	0	1 008	-
ARUBA	0	275	-	0	18	-
FRENCH POLYNESIA	0	400	-	0	85	-
GUADELOUPE	0	70	-	0	241	-
UNITED KINGDOM	8 146	15 177	86,31	10 650	49 957	369,08
NETHERLANDS	18 067	22 555	24,84	20 216	23 535	16,42
FRANCE	10 688	9 037	-15,45	7 697	11 656	51,43
GERMANY, FED. REP. OF	19 003	21 505	13,16	17 478	15 632	-10,56
BELGIUM	430 021	132 000	-69,30	176 909	33 401	-81,12
SWITZERLAND	36	0	-100,00	105	0	-100,00
DENMARK	3 651	0	-100,00	8 195	0	-100,00
NORWAY	56	450	703,57	60	57	-4,67
SWEDEN	30	0	-100,00	63	0	-100,00
ITALY	7 551	712	-90,57	9 933	1 627	-83,62
SPAIN	2 389	21 683	807,62	1 998	9 421	371,54
GREECE	433	19 028	4 294,46	1 106	14 085	1 173,46
POLAND	0	30	-	0	8	-
CZECH REPUBLIC	0	500	-	0	67	-
BARANG GALIAN BUKAN LOGAM LAINI	**1 495 798**	**1 053 853**	**-29,55**	**2 096 363**	**1 531 203**	**-26,96**
JAPAN	20 498	21 646	5,60	343 769	50 285	-85,37
HONG KONG	0	478	-	0	10 800	-
KOREA, REPUBLIC OF	262 063	263 220	0,44	169 679	161 700	-4,70
TAIWAN	26 594	123 731	365,26	6 384	25 421	298,20
TIONGKOK	78 980	332	-99,58	183 575	15 543	-91,53
PAPUA NEW GUINEA	0	2	-	0	8	-
THAILAND	1 636	3 245	98,35	18 933	33 264	75,69
SINGAPORE	48 704	2 768	-94,32	80 198	56 651	-29,36
PHILIPPINES	280 600	138 294	-50,71	130 768	146 555	12,07
MALAYSIA	64 167	19 140	-70,17	146 420	118 938	-18,77
CAMBODIA	10 060	0	-100,00	14 880	0	-100,00
BRUNEI DARUSSALAM	195	0	-100,00	1 600	0	-100,00
VIET NAM	19 132	5 752	-69,93	279 938	174 247	-37,76
INDIA	13 366	21 653	62,00	229 097	211 172	-7,82
PAKISTAN	355	0	-100,00	2 080	0	-100,00
BANGLADESH	20 231	0	-100,00	8 865	0	-100,00
IRAN (ISLAMIC REPUBLIC OF)	18 000	0	-100,00	10 350	0	-100,00
JORDAN	0	25 000	-	0	15 000	-
REUNION	4 661	0	-100,00	2 300	0	-100,00
MOZAMBIQUE	5 822	0	-100,00	2 470	0	-100,00
GABON	240	0	-100,00	45	0	-100,00
AUSTRALIA	55 362	42 691	-22,89	98 712	33 046	-66,52
NEW ZEALAND	5 265	125	-97,63	11 043	38	-99,66
GUAM	330	0	-100,00	206	0	-100,00
NEW CALEDONIA	3 744	18 151	384,79	3 595	34 210	851,61
TONGA	35	0	-100,00	12	0	-100,00
EAST TIMOR	135 946	4 616	-96,60	15 060	1 088	-92,78
UNITED STATES	36 322	61 632	69,68	69 084	104 625	51,45
MEXICO	38	0	-100,00	50	0	-100,00
GUATEMALA	0	9 918	-	0	43 403	-
PANAMA	4 340	0	-100,00	1 788	0	-100,00
ARGENTINA	0	1 161	-	0	2 270	-
COSTA RICA	75	4 780	6 272,84	42	14 776	35 081,24
FRENCH POLYNESIA	0	225	-	0	867	-
MARTINIQUE	525	980	86,67	274	192	-29,91
GUADELOUPE	350	3 075	778,57	166	5 209	3 038,01
UNITED KINGDOM	22 155	223	-98,99	14 502	37	-99,74
NETHERLANDS	78 396	128 843	64,35	57 111	140 558	146,11
FRANCE	59 814	28 420	-52,49	39 734	19 655	-50,53
GERMANY, FED. REP. OF	189 790	91 267	-51,91	125 744	63 025	-49,88
BELGIUM	720	11 756	1 532,78	367	8 014	2 083,74
SWITZERLAND	0	150	-	0	252	-
DENMARK	1 120	0	-100,00	2 144	0	-100,00
SWEDEN	275	0	-100,00	55	0	-100,00
ITALY	0	10 290	-	0	20 070	-
SPAIN	21 692	10 101	-53,43	23 023	20 043	-12,94
LITHUANIA	2 150	0	-100,00	1 960	0	-100,00
CROATIA	2 050	0	-100,00	340	0	-100,00
RUSSIA FEDERATION	0	186	-	0	240	-
BARANG DARI SEMEN, KAPUR, GIPS D.	**2 326 737**	**1 550 826**	**-33,35**	**1 332 593**	**462 773**	**-65,27**
JAPAN	30 942	10 530	-65,97	84 015	29 107	-65,36

http://www.bps.go.id

TABEL 6. PERKEMBANGAN EKSPOR INDONESIA MENURUT KOMODITI DAN NEGARA TUJUAN JANUARI 2015 DAN 2016

KOMODITI / NEGARA TUJUAN	BERAT BERSIH (KG)		PERUB	NILAI FOB (US $)		PERUB
	JANUARI 2015	JANUARI 2016	%	JANUARI 2015	JANUARI 2016	%
(1)	(2)	(3)	(4)	(5)	(6)	(7)
KOREA, REPUBLIC OF	18 197	0	-100,00	665 011	0	-100,00
TAIWAN	317 520	529 200	66,67	77 616	129 360	66,67
TIONGKOK	86	0	-100,00	10	0	-100,00
PAPUA NEW GUINEA	0	67 434	-	0	13 162	-
SINGAPORE	92 896	808 687	770,53	103 995	261 518	151,47
PHILIPPINES	320 822	0	-100,00	75 408	0	-100,00
MALAYSIA	0	63 545	-	0	11 567	-
MYANMAR	233 420	0	-100,00	46 151	0	-100,00
BRUNEI DARUSSALAM	43 020	43 575	1,29	11 700	11 769	0,59
VIET NAM	928 474	0	-100,00	202 284	0	-100,00
MALDIVES	0	1 400	-	0	750	-
LEBANON	47 590	0	-100,00	9 538	0	-100,00
AUSTRALIA	225 100	0	-100,00	43 524	0	-100,00
NEW CALEDONIA	68 350	0	-100,00	12 768	0	-100,00
EAST TIMOR	0	26 455	-	0	5 540	-
AUSTRIA	320	0	-100,00	573	0	-100,00
BARANG DARI MARMER, GRANIT DAN I	**1 053 711**	**714 396**	**-32,20**	**763 200**	**504 657**	**-33,88**
JAPAN	14 836	38 041	156,41	2 842	34 229	1 104,38
HONG KONG	28 697	141	-99,51	3 234	314	-90,30
KOREA, REPUBLIC OF	119 510	53 276	-55,42	78 527	25 686	-67,29
TAIWAN	92 976	4 120	-95,57	26 748	12 325	-53,92
TIONGKOK	35 558	50	-99,86	26 168	185	-99,29
THAILAND	5 033	7 453	48,08	4 244	4 976	17,25
SINGAPORE	32 727	441	-98,65	20 941	2 500	-88,06
PHILIPPINES	0	200	-	0	280	-
MALAYSIA	75 984	50 420	-33,64	26 369	16 076	-39,04
CAMBODIA	105	0	-100,00	225	0	-100,00
BRUNEI DARUSSALAM	0	7 000	-	0	979	-
MALDIVES	24 885	17 940	-27,91	20 690	7 510	-63,70
INDIA	62 847	10 661	-83,04	39 622	14 202	-64,16
KUWAIT	14 100	0	-100,00	14 311	0	-100,00
TURKEY	0	150	-	0	250	-
UNITED ARAB EMIRATES	9 607	0	-100,00	93 781	0	-100,00
MOROCCO	0	17 680	-	0	8 237	-
TUNISIA	750	0	-100,00	935	0	-100,00
NAMIBIA	14 333	0	-100,00	7 095	0	-100,00
TANZANIA, UNITED REP. OF	0	52	-	0	116	-
KENYA	30	0	-100,00	31	0	-100,00
REUNION	40 698	16 854	-58,59	23 144	11 196	-51,63
MOZAMBIQUE	40 074	0	-100,00	16 087	0	-100,00
SEYCHELLES	2 105	0	-100,00	1 602	0	-100,00
SOUTH AFRICA	2 500	401	-83,96	609	3 520	477,98
MALAWI	0	4 700	-	0	1 500	-
MAURITIUS	0	311	-	0	2 751	-
AUSTRALIA	33 671	59 180	75,76	16 740	58 151	247,38
NEW ZEALAND	4 450	15 266	243,06	4 088	4 911	20,14
NEW CALEDONIA	3 100	0	-100,00	1 353	0	-100,00
FIJI	8 444	0	-100,00	4 415	0	-100,00
EAST TIMOR	0	5 430	-	0	1 080	-
UNITED STATES	58 566	30 679	-47,62	72 155	16 154	-77,61
CANADA	3 192	12 115	279,55	1 721	18 602	980,90
MEXICO	0	23 630	-	0	15 466	-
CHILE	0	1 220	-	0	771	-
BRAZIL	26 119	44 640	70,91	11 022	20 378	84,89
PUERTO RICO	0	3 377	-	0	2 256	-
COSTA RICA	0	11 280	-	0	7 672	-
ARUBA	0	775	-	0	97	-
FRENCH POLYNESIA	0	2 554	-	0	5 486	-
GUADELOUPE	70	0	-100,00	2 093	0	-100,00
UNITED KINGDOM	20 018	13 492	-32,60	16 349	13 817	-15,48
NETHERLANDS	2 559	92 111	3 499,49	13 357	30 965	131,83
FRANCE	26 327	17 043	-35,26	26 718	9 860	-63,10
GERMANY, FED. REP. OF	93 988	12 055	-87,17	83 878	8 729	-89,59
BELGIUM	13 745	8 355	-39,21	9 897	17 220	73,99
SWITZERLAND	341	304	-10,85	634	321	-49,35
DENMARK	14 514	2 350	-83,81	5 829	4 650	-20,22
NORWAY	30	350	1 066,67	15	33	116,67
SWEDEN	875	67	-92,36	1 032	68	-93,45
ITALY	74 571	78 358	5,08	50 417	61 077	21,14
SPAIN	45 361	47 994	5,80	31 884	54 408	70,64
PORTUGAL	5 672	0	-100,00	2 032	0	-100,00
GREECE	0	1 730	-	0	5 534	-
HUNGARY	725	0	-100,00	284	0	-100,00
POLAND	18	0	-100,00	82	0	-100,00
SLOVENIA	0	150	-	0	120	-
BARANG TAHAN API DARI TANAH LIAT	**473 108**	**399 338**	**-15,59**	**483 712**	**445 700**	**-7,86**
JAPAN	0	90	-	0	348	-
KOREA, REPUBLIC OF	3 949	0	-100,00	3 869	0	-100,00

http://www.bps.go.id

TABEL 6. PERKEMBANGAN EKSPOR INDONESIA MENURUT KOMODITI DAN NEGARA TUJUAN JANUARI 2015 DAN 2016

KOMODITI / NEGARA TUJUAN	BERAT BERSIH (KG)		PERUB	NILAI FOB (US $)		PERUB
	JANUARI 2015	JANUARI 2016	%	JANUARI 2015	JANUARI 2016	%
(1)	(2)	(3)	(4)	(5)	(6)	(7)
TAIWAN	93 289	104 142	11,63	104 794	111 487	6,39
SINGAPORE	63 837	137 077	114,73	72 427	154 610	113,47
PHILIPPINES	69 590	25 650	-63,14	65 489	26 847	-59,01
MALAYSIA	179 517	51 920	-71,08	145 457	51 333	-64,71
VIET NAM	36 558	50 371	37,78	36 992	54 642	47,71
AUSTRALIA	26 368	30 047	13,95	54 684	46 336	-15,27
UNITED STATES	0	40 -		0	97 -	
BARANG DARI MARMER DAN GRANIT L	**389 784**	**637 776**	**63,62**	**365 178**	**685 365**	**87,68**
JAPAN	213	61 097	28 584,02	466	48 896	10 392,65
HONG KONG	0	1 -		0	50 -	
KOREA, REPUBLIC OF	0	42 393 -		0	25 047 -	
TAIWAN	22 076	3 360	-84,78	11 019	3 407	-69,08
TIONGKOK	0	180 -		0	648 -	
SINGAPORE	269	0	-100,00	1 196	0	-100,00
MALAYSIA	290	2 200	658,62	1 150	328	-71,44
INDIA	100	500	400,00	208	582	180,00
UNITED ARAB EMIRATES	1 051	114	-89,15	12 209	1 141	-90,66
SOUTH AFRICA	2 600	19 270	641,15	3 470	13 730	295,68
MALAWI	0	131 -		0	441 -	
AUSTRALIA	211 614	305 889	44,55	187 042	308 714	65,05
NEW ZEALAND	270	0	-100,00	150	0	-100,00
GUAM	21 920	0	-100,00	24 414	0	-100,00
FIJI	20	0	-100,00	163	0	-100,00
UNITED STATES	73 401	33 356	-54,56	97 173	130 114	33,90
CANADA	56	0	-100,00	115	0	-100,00
UNITED KINGDOM	0	73 372 -		0	66 326 -	
NETHERLANDS	0	920 -		0	671 -	
FRANCE	465	48 343	10 296,34	1 049	26 538	2 429,88
GERMANY, FED. REP. OF	21 170	1 334	-93,70	19 247	3 667	-80,95
SWITZERLAND	279	0	-100,00	184	0	-100,00
SWEDEN	0	4 560 -		0	1 171 -	
SPAIN	0	33 056 -		0	49 894 -	
GREECE	0	7 700 -		0	4 000 -	
LITHUANIA	33 990	0	-100,00	5 923	0	-100,00
BARANG DARI GIPS UNTUK KONSTRUI	**1 639 268**	**3 763 302**	**129,57**	**332 633**	**616 854**	**85,45**
HONG KONG	36 260	17 495	-51,75	8 257	4 153	-49,70
THAILAND	20 000	20 000	0,00	1 193	1 292	8,31
SINGAPORE	375 014	924 016	146,40	71 707	162 826	127,07
PHILIPPINES	407 081	2 277 814	459,55	65 301	356 933	446,60
MALAYSIA	117 240	0	-100,00	24 352	0	-100,00
MYANMAR	91 140	182 280	100,00	14 895	32 645	119,17
BRUNEI DARUSSALAM	0	182 280 -		0	28 400 -	
VIET NAM	109 368	0	-100,00	18 213	0	-100,00
MALDIVES	153 423	71 244	-53,56	30 074	14 960	-50,26
BANGLADESH	0	73 080 -		0	12 260 -	
KUWAIT	115 033	0	-100,00	34 241	0	-100,00
OMAN	0	15 093 -		0	3 385 -	
UNITED ARAB EMIRATES	175 083	0	-100,00	52 261	0	-100,00
BAHRAIN	39 626	0	-100,00	12 139	0	-100,00
ALAT-ALAT LABORATORIUM, FARMASI	**24 923**	**17 835**	**-28,44**	**329 560**	**217 869**	**-33,89**
JAPAN	1	3 392	339 054,90	34	56 509	166 102,53
THAILAND	12 681	4 990	-60,65	114 804	36 753	-67,99
SINGAPORE	1 442	3 294	128,45	39 879	34 376	-13,80
PHILIPPINES	455	1 368	200,60	6 081	22 008	261,92
MALAYSIA	6 306	1 724	-72,66	127 555	20 037	-84,29
INDIA	412	0	-100,00	5 460	0	-100,00
PAKISTAN	3 626	77	-97,88	35 747	1 685	-95,29
BANGLADESH	0	296 -		0	4 783 -	
GERMANY, FED. REP. OF	0	2 298 -		0	26 825 -	
SWITZERLAND	0	396 -		0	14 893 -	
KAPUR	**4 678 000**	**5 340 000**	**14,15**	**583 347**	**596 090**	**2,18**
PAPUA NEW GUINEA	0	220 000 -		0	28 600 -	
PHILIPPINES	4 678 000	5 120 000	9,45	583 347	567 490	-2,72
BARANG BUKAN LOGAM LAINNYA	**316 743**	**576 048**	**81,87**	**396 177**	**413 302**	**4,32**
JAPAN	9 320	1 597	-82,86	66 366	6 221	-90,63
HONG KONG	59 072	26 050	-55,90	29 213	10 705	-63,36
KOREA, REPUBLIC OF	334	327	-1,96	1 702	13 353	684,53
TAIWAN	740	18 000	2 332,43	5 902	6 020	2,00
TIONGKOK	339	5	-98,53	17 146	10	-99,94
THAILAND	41 264	1 448	-96,49	63 789	3 265	-94,88
SINGAPORE	21 454	34 042	58,68	10 842	42 469	291,70
PHILIPPINES	48 528	112 800	132,44	31 451	72 790	131,44
MALAYSIA	82 445	68 240	-17,23	11 998	11 070	-7,73
MYANMAR	15 000	0	-100,00	2 325	0	-100,00
VIET NAM	334	4 486	1 243,13	1 939	30 244	1 459,78

http://www.bps.go.id

TABEL 6. PERKEMBANGAN EKSPOR INDONESIA MENURUT KOMODITI DAN NEGARA TUJUAN JANUARI 2015 DAN 2016

KOMODITI / NEGARA TUJUAN	BERAT BERSIH (KG)		PERUB	NILAI FOB (US $)		PERUB
	JANUARI 2015	JANUARI 2016	%	JANUARI 2015	JANUARI 2016	%
(1)	(2)	(3)	(4)	(5)	(6)	(7)
MALDIVES	16 005	789	-95,07	8 472	1 238	-85,38
INDIA	6 340	0	-100,00	3 488	0	-100,00
SRI LANKA	0	148 000	-	0	57 009	-
UNITED ARAB EMIRATES	802	0	-100,00	11 522	0	-100,00
MOROCCO	69	0	-100,00	641	0	-100,00
GHANA	0	131 260	-	0	25 350	-
AUSTRALIA	980	159	-83,78	4 799	320	-93,33
NEW ZEALAND	90	20	-77,78	3 395	709	-79,10
FIJI	37	0	-100,00	162	0	-100,00
EAST TIMOR	10 664	24 128	126,26	4 492	11 163	148,50
UNITED STATES	661	373	-43,51	14 051	5 662	-59,71
PANAMA	199	0	-100,00	587	0	-100,00
BRAZIL	55	0	-100,00	2 075	0	-100,00
UNITED KINGDOM	0	100	-	0	2 219	-
NETHERLANDS	130	145	11,54	609	329	-45,91
FRANCE	0	69	-	0	13 458	-
GERMANY, FED. REP. OF	1	2 160	215 900,00	250	1 784	613,63
AUSTRIA	228	0	-100,00	15 504	0	-100,00
SWITZERLAND	0	25	-	0	27 270	-
SWEDEN	51	0	-100,00	1 087	0	-100,00
ITALY	76	0	-100,00	20 591	0	-100,00
SPAIN	1 525	1 674	9,74	61 779	59 403	-3,85
PORTUGAL	0	150	-	0	11 243	-
BESI/BAJA	**148 977 319**	**152 286 086**	**2,22**	**132 955 103**	**125 467 497**	**-5,63**
JAPAN	2 638 094	815 045	-69,10	3 851 600	1 459 386	-62,11
HONG KONG	8 579	31 794	270,61	20 404	32 158	57,61
KOREA, REPUBLIC OF	45 482 965	30 236 004	-33,52	23 110 234	13 735 828	-40,56
TAIWAN	16 574 761	5 500 023	-66,82	9 208 227	3 640 797	-60,46
TIONGKOK	1 816 149	34 798 101	1 816,04	1 535 806	33 196 981	2 061,53
PAPUA NEW GUINEA	557 682	132 082	-76,32	596 422	265 782	-55,44
THAILAND	14 961 529	8 434 165	-43,63	8 451 221	7 313 032	-13,47
SINGAPORE	9 086 615	14 400 218	58,48	24 570 980	15 531 538	-36,79
PHILIPPINES	9 876 911	377 245	-96,18	660 209	359 441	-45,56
MALAYSIA	1 614 627	2 177 103	34,84	6 950 528	1 173 709	-83,11
MYANMAR	5 314	0	-100,00	36 956	0	-100,00
BRUNEI DARUSSALAM	0	124	-	0	512	-
VIET NAM	4 342 244	771 707	-82,23	1 579 268	862 932	-45,36
INDIA	4 786 296	30 189 919	530,76	6 606 795	11 470 461	73,62
PAKISTAN	0	1 034 370	-	0	1 304 086	-
BANGLADESH	1 644 075	1 059 502	-35,56	2 118 960	450 173	-78,75
SRI LANKA	518 560	335 850	-35,23	296 559	132 233	-55,41
SAUDI ARABIA	6 446 564	4 157 707	-35,51	3 252 390	1 217 994	-62,55
OMAN	22 007	117	-99,47	155 128	23 912	-84,59
SYRIA ARAB REPUBLIC	20 469	65 150	218,29	32 367	70 893	119,03
TURKEY	106 331	265 276	149,48	200 525	353 492	76,28
UNITED ARAB EMIRATES	8 842 289	2 340 775	-73,53	6 096 281	12 251 195	100,96
QATAR	660	256 719	38 796,82	5 477	149 610	2 631,60
BAHRAIN	54	0	-100,00	890	0	-100,00
EGYPT	1 918	0	-100,00	12 158	0	-100,00
LIBYAN ARAB JAMAHIRIYA	0	50 570	-	0	41 215	-
ALGERIA	0	202 160	-	0	157 685	-
SUDAN	115	74	-35,65	2 580	7 671	197,33
GHANA	303 840	0	-100,00	325 109	0	-100,00
ANGOLA	803 060	126 690	-84,22	3 954 216	103 886	-97,37
CAMEROON	0	9 600	-	0	16 192	-
NIGERIA	28 710	0	-100,00	385 000	0	-100,00
GABON	0	170	-	0	19 000	-
COTE D'IVOIRE	417 492	614	-99,85	2 431 085	5 072	-99,79
MAURITANIA	452	0	-100,00	7 829	0	-100,00
SOUTH AFRICA	3	2 507 708	83 590 166,67	17	756 322	4 448 852,47
MALAWI	0	6	-	0	900	-
MAURITIUS	474 465	475 787	0,28	642 800	575 461	-10,48
AUSTRALIA	3 483 450	3 823 061	9,75	5 806 793	1 899 779	-67,28
NEW ZEALAND	492 046	476 490	-3,16	527 266	305 493	-42,06
AMERICAN SAMOA	53 150	0	-100,00	31 889	0	-100,00
FIJI	49 680	0	-100,00	27 325	0	-100,00
SOLOMON ISLANDS	53 297	0	-100,00	68 663	0	-100,00
EAST TIMOR	657 357	603 389	-8,21	313 865	316 878	0,96
UNITED STATES	1 027 948	1 997 209	94,29	1 813 401	5 567 425	207,02
CANADA	352 301	668 528	89,76	2 384 318	1 479 163	-37,96
MEXICO	17 680	37 824	113,94	49 914	306 891	514,84
PANAMA	1 057 689	0	-100,00	3 438 720	0	-100,00
CHILE	19 320	0	-100,00	57 000	0	-100,00
BRAZIL	8 365 793	34 347	-99,59	4 347 101	74 581	-98,28
COLOMBIA	29 722	0	-100,00	118 402	0	-100,00
ECUADOR	26 395	0	-100,00	55 704	0	-100,00
GUADELOUPE	0	345	-	0	591	-
VIRGIN ISLANDS (BRITISH)	0	514 485	-	0	308 691	-
UNITED KINGDOM	149 701	253 200	69,14	702 510	1 037 607	47,70

http://www.bps.go.id

TABEL 6. PERKEMBANGAN EKSPOR INDONESIA MENURUT KOMODITI DAN NEGARA TUJUAN JANUARI 2015 DAN 2016

KOMODITI / NEGARA TUJUAN	BERAT BERSIH (KG)		PERUB	NILAI FOB (US $)		PERUB
	JANUARI 2015	JANUARI 2016	%	JANUARI 2015	JANUARI 2016	%
(1)	(2)	(3)	(4)	(5)	(6)	(7)
NETHERLANDS	148 534	111 576	-24,88	170 551	134 732	-21,00
FRANCE	14 650	485 368	3 213,09	96 191	1 674 361	1 640,66
GERMANY, FED. REP. OF	191 458	214 109	11,83	708 478	523 364	-26,13
AUSTRIA	50	1 260	2 420,00	102	11 543	11 216,48
BELGIUM	560	200 726	35 743,93	652	379 754	58 144,50
SWITZERLAND	10	0	-100,00	317	0	-100,00
DENMARK	139 541	0	-100,00	994 540	0	-100,00
NORWAY	178 974	62 585	-65,03	1 283 820	630 985	-50,85
SWEDEN	19 548	24 188	23,74	67 485	57 417	-14,92
IRELAND	0	26 345	-	0	56 126	-
ITALY	825 676	905 839	9,71	2 196 332	2 049 432	-6,69
SPAIN	0	450 568	-	0	667 510	-
POLAND	21 627	393 140	1 717,82	59 649	844 374	1 315,57
BULGARIA	0	59 242	-	0	98 537	-
TURKMENISTAN	53 995	0	-100,00	230 823	0	-100,00
UKRAINE	46 807	0	-100,00	90 507	0	-100,00
LITHUANIA	0	22 614	-	0	34 046	-
SLOVENIA	0	31 240	-	0	62 967	-
RUSSIA FEDERATION	117 530	136 032	15,74	214 764	265 705	23,72
LOGAM DASAR MULIA	**165 318**	**155 755**	**-5,78**	**219 536 389**	**168 221 044**	**-23,37**
JAPAN	145 271	139 029	-4,30	88 127 788	66 977 965	-24,00
HONG KONG	1 451	656	-54,76	833 925	409 954	-50,84
THAILAND	4 298	4 008	-6,74	2 330 042	1 809 592	-22,34
SINGAPORE	14 133	10 789	-23,66	126 207 936	93 903 051	-25,60
AUSTRALIA	155	1 271	720,00	2 029 526	5 120 264	152,29
UNITED STATES	3	0	-100,00	1 004	0	-100,00
GERMANY, FED. REP. OF	7	1	-85,71	6 168	217	-96,48
TEMBAGA	**29 278 541**	**21 181 598**	**-27,65**	**179 230 160**	**96 981 574**	**-45,89**
JAPAN	520 156	485 808	-6,60	3 008 010	2 118 500	-29,57
HONG KONG	416 649	206 600	-50,41	2 701 652	916 133	-66,09
KOREA, REPUBLIC OF	1 246 251	360 807	-71,05	7 452 765	1 513 998	-79,69
TAIWAN	810 036	761 715	-5,97	4 853 240	3 272 538	-32,57
TIONGKOK	5 714 726	3 215 145	-43,74	32 805 948	13 820 251	-57,87
THAILAND	5 261 929	2 668 251	-49,29	32 325 596	12 335 590	-61,84
SINGAPORE	583 198	367 781	-36,94	2 858 155	1 703 067	-40,41
PHILIPPINES	306 214	382 388	24,88	2 080 098	1 839 818	-11,55
MALAYSIA	8 225 215	6 858 722	-16,61	51 231 820	31 514 730	-38,49
VIET NAM	2 756 352	2 997 203	8,74	17 419 479	13 732 605	-21,17
INDIA	842 000	984 000	16,86	5 792 436	4 852 509	-16,23
PAKISTAN	99 778	0	-100,00	613 286	0	-100,00
BANGLADESH	178 529	291 975	63,54	1 144 071	1 393 056	21,76
SRI LANKA	0	4 031	-	0	17 984	-
AUSTRALIA	1 983 364	1 168 001	-41,11	12 817 619	5 803 475	-54,72
NEW ZEALAND	44 000	68 000	54,55	304 821	318 467	4,48
EAST TIMOR	250	2 116	746,40	300	1 483	394,35
UNITED STATES	5 434	5 751	5,83	76 925	81 920	6,49
CANADA	0	5 552	-	0	67 138	-
MEXICO	280 000	340 000	21,43	1 725 340	1 647 090	-4,54
UNITED KINGDOM	4 275	7 225	69,01	16 500	25 970	57,39
FRANCE	180	0	-100,00	1 644	0	-100,00
GERMANY, FED. REP. OF	5	0	-100,00	455	0	-100,00
BELGIUM	0	6	-	0	25	-
SWEDEN	0	512	-	0	4 840	-
VATICAN CITY STATE	0	10	-	0	385	-
TIMAH	**6 679 893**	**2 379 963**	**-64,37**	**129 842 300**	**33 050 586**	**-74,55**
JAPAN	381 315	110 000	-71,15	7 196 388	1 547 500	-78,50
HONG KONG	28	0	-100,00	60	0	-100,00
KOREA, REPUBLIC OF	567 223	420 126	-25,93	10 895 761	5 819 624	-46,59
TAIWAN	221 633	125 103	-43,55	4 191 315	1 713 901	-59,11
TIONGKOK	23	0	-100,00	630	0	-100,00
PAPUA NEW GUINEA	20	0	-100,00	1	0	-100,00
SINGAPORE	4 529 124	871 945	-80,75	88 931 048	12 086 472	-86,41
MALAYSIA	43 965	1 600	-96,36	804 327	34 431	-95,72
INDIA	416 352	551 133	32,37	7 685 587	7 724 378	0,50
UNITED STATES	0	100 000	-	0	1 374 000	-
UNITED KINGDOM	200 000	0	-100,00	3 841 000	0	-100,00
NETHERLANDS	145 055	150 057	3,45	2 878 584	2 062 781	-28,34
ITALY	175 155	50 000	-71,45	3 417 599	687 500	-79,88
NIKEL	**7 062 972**	**6 414 295**	**-9,18**	**69 707 825**	**35 210 738**	**-49,49**
JAPAN	7 026 721	6 277 846	-10,66	69 687 578	33 965 030	-51,26
KOREA, REPUBLIC OF	0	130 000	-	0	1 129 027	-
SINGAPORE	36 250	1 140	-96,85	20 237	2 947	-85,44
UNITED STATES	1	0	-100,00	10	0	-100,00
BRAZIL	0	5 310	-	0	113 734	-
ALUMUNIUM	**11 434 451**	**9 724 534**	**-14,95**	**31 993 340**	**21 562 479**	**-32,60**

http://www.bps.go.id

TABEL 6. PERKEMBANGAN EKSPOR INDONESIA MENURUT KOMODITI DAN NEGARA TUJUAN JANUARI 2015 DAN 2016

KOMODITI / NEGARA TUJUAN	BERAT BERSIH (KG)		PERUB	NILAI FOB (US $)		PERUB
	JANUARI 2015	JANUARI 2016	%	JANUARI 2015	JANUARI 2016	%
(1)	(2)	(3)	(4)	(5)	(6)	(7)
JAPAN	273 711	611 639	123,46	824 655	1 158 938	40,54
HONG KONG	33 489	10 432	-68,85	49 258	22 611	-54,10
KOREA, REPUBLIC OF	1 047 951	826 156	-21,16	1 848 327	1 090 271	-41,01
TAIWAN	292 626	194 585	-33,50	1 269 008	747 398	-41,10
TIONGKOK	80 844	75 978	-6,02	159 486	116 706	-26,82
THAILAND	348 854	881 087	152,57	1 573 022	2 045 890	30,06
SINGAPORE	369 475	227 767	-38,35	1 136 912	604 334	-46,84
PHILIPPINES	322 744	622 718	92,94	847 896	1 162 859	37,15
MALAYSIA	478 655	1 207 121	152,19	1 321 002	2 955 309	123,72
VIET NAM	510 387	988 926	93,76	1 251 015	1 888 593	50,96
MALDIVES	63	0	-100,00	5 950	0	-100,00
INDIA	48 621	201 957	315,37	214 701	528 333	146,08
PAKISTAN	9 052	13 414	48,19	43 546	49 264	13,13
BANGLADESH	60 905	106 098	74,20	154 453	208 441	34,95
SRI LANKA	0	120	-	0	239	-
TURKEY	43 704	15 183	-65,26	153 462	37 974	-75,26
UNITED ARAB EMIRATES	54	0	-100,00	601	0	-100,00
EGYPT	16 136	492	-96,95	82 244	3 179	-96,14
SUDAN	46	0	-100,00	386	0	-100,00
SOUTH AFRICA	11 893	0	-100,00	78 360	0	-100,00
AUSTRALIA	296 798	266 907	-10,07	1 032 865	819 357	-20,67
NEW ZEALAND	47 006	27 886	-40,68	134 494	64 212	-52,26
FIJI	15 425	0	-100,00	50 389	0	-100,00
EAST TIMOR	5 543	25 984	368,78	4 540	40 183	785,09
UNITED STATES	7 021 992	2 670 059	-61,98	19 330 945	5 913 317	-69,41
CANADA	36 769	127 368	246,40	114 977	316 798	175,53
BRAZIL	11 214	0	-100,00	63 560	0	-100,00
PUERTO RICO	0	13 158	-	0	40 291	-
UNITED KINGDOM	31 374	69 196	120,55	172 555	261 627	51,62
NETHERLANDS	1	293 818	29 381 720,00	4	798 496	19 962 301,50
FRANCE	0	120	-	0	131	-
GERMANY, FED. REP. OF	123	16 501	13 315,45	2 207	173 309	7 752,68
AUSTRIA	0	3	-	0	978	-
BELGIUM	17	196 507	1 155 823,53	199	399 412	200 609,40
ITALY	18 979	33 354	75,74	72 321	114 033	57,68
LOGAM DASAR BUKAN BESI	**3 211 162**	**2 352 897**	**-26,73**	**3 388 423**	**2 220 541**	**-34,47**
JAPAN	111 588	308 512	176,47	1 119 369	1 400 944	25,15
KOREA, REPUBLIC OF	500 000	0	-100,00	120 000	0	-100,00
TAIWAN	20	0	-100,00	24	0	-100,00
TIONGKOK	1 587 363	1 602 104	0,93	129 542	240 256	85,47
THAILAND	1	20 003	2 000 200,00	169	8 517	4 939,80
SINGAPORE	5 134	30 679	497,57	69 649	9 389	-86,52
MALAYSIA	148 844	76 692	-48,48	328 370	141 050	-57,05
VIET NAM	135 000	69 795	-48,30	105 836	131 817	24,55
INDIA	222 368	242 948	9,25	325 694	270 095	-17,07
SOUTH AFRICA	70	0	-100,00	800	0	-100,00
EAST TIMOR	5 828	0	-100,00	680	0	-100,00
UNITED STATES	482 427	0	-100,00	979 327	0	-100,00
UNITED KINGDOM	19	0	-100,00	513	0	-100,00
GERMANY, FED. REP. OF	12 500	2 165	-82,68	208 450	18 473	-91,14
SENG	**224 374**	**255 278**	**13,77**	**378 514**	**231 511**	**-38,84**
JAPAN	59 713	79 680	33,44	111 562	105 205	-5,70
KOREA, REPUBLIC OF	0	86 027	-	0	19 632	-
TIONGKOK	50 458	0	-100,00	85 765	0	-100,00
SINGAPORE	16 683	87 736	425,90	42 791	106 056	147,85
MALAYSIA	38 738	0	-100,00	57 821	0	-100,00
VIET NAM	450	0	-100,00	2 025	0	-100,00
INDIA	41 922	0	-100,00	68 582	0	-100,00
EAST TIMOR	16 410	1 835	-88,82	9 968	617	-93,81
BAUKSIT	**161 066**	**120 073**	**-25,45**	**60 340**	**10 913**	**-81,91**
HONG KONG	75	73	-2,21	4 200	4 200	0,00
TIONGKOK	160 991	100 000	-37,88	56 140	3 529	-93,71
THAILAND	0	20 000	-	0	3 184	-
BARANG DARI KAWAT	**7 842 401**	**7 537 841**	**-3,88**	**16 104 557**	**14 195 528**	**-11,85**
JAPAN	1 967 531	2 098 679	6,67	3 681 519	4 032 271	9,53
HONG KONG	179	240	34,30	6 232	776	-87,55
KOREA, REPUBLIC OF	146 124	16 402	-88,77	264 907	26 661	-89,94
TAIWAN	50 756	141 980	179,73	117 411	292 101	148,79
TIONGKOK	4 543	12 065	165,58	13 728	48 119	250,51
PAPUA NEW GUINEA	624	0	-100,00	2 900	0	-100,00
THAILAND	1 379 951	1 502 037	8,85	2 587 912	2 760 256	6,66
SINGAPORE	686 084	657 297	-4,20	1 891 763	1 797 063	-5,01
PHILIPPINES	272 073	131 474	-51,68	742 306	191 755	-74,17
MALAYSIA	209 098	328 308	57,01	468 594	563 926	20,34
MYANMAR	40 288	654	-98,38	109 637	7 825	-92,86
VIET NAM	419 972	372 053	-11,41	753 261	603 053	-19,94

http://www.bps.go.id

TABEL 6. PERKEMBANGAN EKSPOR INDONESIA MENURUT KOMODITI DAN NEGARA TUJUAN JANUARI 2015 DAN 2016

KOMODITI / NEGARA TUJUAN	BERAT BERSIH (KG)		PERUB	NILAI FOB (US $)		PERUB
	JANUARI 2015	JANUARI 2016	%	JANUARI 2015	JANUARI 2016	%
(1)	(2)	(3)	(4)	(5)	(6)	(7)
INDIA	257 894	199 245	-22,74	568 252	389 760	-31,41
PAKISTAN	6 515	15 542	138,55	19 511	26 293	34,76
IRAQ	0	32 235 -		0	60 425 -	
IRAN (ISLAMIC REPUBLIC OF)	2 000	0	-100,00	60 000	0	-100,00
SAUDI ARABIA	40 016	62	-99,85	61 809	109	-99,82
TURKEY	82 664	86 418	4,54	111 073	112 079	0,91
UNITED ARAB EMIRATES	199 066	179 576	-9,79	446 708	299 667	-32,92
QATAR	26 526	0	-100,00	51 506	0	-100,00
KENYA	0	305 -		0	3 770 -	
SOUTH AFRICA	3 438	46 195	1 243,67	16 326	116 144	611,41
AUSTRALIA	339 727	343 198	1,02	628 385	440 762	-29,86
NEW ZEALAND	163 037	146 417	-10,19	307 778	281 169	-8,65
NEW CALEDONIA	9 125	0	-100,00	14 530	0	-100,00
FIJI	0	46 -		0	3 220 -	
SAMOA	438	0	-100,00	3 684	0	-100,00
EAST TIMOR	167 101	38 180	-77,15	204 527	16 907	-91,73
UNITED STATES	1 194 756	1 047 656	-12,31	2 349 931	1 566 525	-33,34
CANADA	12 605	13 827	9,69	100 583	198 749	97,60
SURINAME	5 632	0	-100,00	15 845	0	-100,00
ARGENTINA	634	612	-3,50	6 328	5 666	-10,46
BRAZIL	562	35	-93,73	4 146	1 545	-62,75
UNITED KINGDOM	148 198	87 352	-41,06	402 148	208 174	-48,23
NETHERLANDS	4 556	0	-100,00	79 680	0	-100,00
FRANCE	640	257	-59,84	8 211	2 990	-63,59
GERMANY, FED. REP. OF	31	59	89,90	3 406	5 054	48,39
BELGIUM	17	1	-94,12	20	98	389,75
DENMARK	0	305 -		0	1 898 -	
NORWAY	0	38 695 -		0	130 160 -	
SPAIN	0	30 -		0	58 -	
POLAND	0	3 -		0	1 -	
MALTA	0	400 -		0	500 -	
KONSTRUKSI BERAT SIAP PASANG DA	**5 796 053**	**8 826 580**	**52,29**	**16 809 024**	**14 854 829**	**-11,63**
HONG KONG	0	725 -		0	2 956 -	
KOREA, REPUBLIC OF	113 580	0	-100,00	871 837	0	-100,00
SINGAPORE	1 055 150	5 263	-99,50	929 777	8 420	-99,09
MALAYSIA	12 145	9 324	-23,23	84 163	43 275	-48,58
MYANMAR	0	768 616 -		0	1 351 273 -	
INDIA	7 348	0	-100,00	20 834	0	-100,00
SRI LANKA	80	0	-100,00	47	0	-100,00
UNITED ARAB EMIRATES	0	174 -		0	953 -	
AUSTRALIA	48 280	610 000	1 163,46	266 745	1 400 000	424,85
EAST TIMOR	0	131 582 -		0	33 130 -	
UNITED STATES	3 309 470	7 274 770	119,82	5 635 621	11 805 158	109,47
NETHERLANDS	1 250 000	0	-100,00	9 000 000	0	-100,00
GERMANY, FED. REP. OF	0	26 051 -		0	209 393 -	
SWITZERLAND	0	75 -		0	272 -	
BARANG DARI LOGAM SIAP PASANG U	**4 421 018**	**2 841 217**	**-35,73**	**19 484 937**	**5 068 805**	**-73,99**
JAPAN	1 116 447	145 057	-87,01	2 280 250	299 404	-86,87
KOREA, REPUBLIC OF	723 595	18	-100,00	4 673 931	122	-100,00
TAIWAN	16 231	1 600	-90,14	26 132	9 500	-63,65
TIONGKOK	167	10 904	6 429,34	1 485	13 216	789,94
PAPUA NEW GUINEA	1 040	0	-100,00	433	0	-100,00
THAILAND	132	63 972	48 363,64	1 029	107 962	10 391,93
SINGAPORE	540 709	152 847	-71,73	787 678	925 570	17,51
PHILIPPINES	0	3 200 -		0	7 656 -	
MALAYSIA	545 454	1	-100,00	2 123 940	20	-100,00
MYANMAR	2 398	0	-100,00	119 830	0	-100,00
VIET NAM	1 326	38 533	2 805,96	875	93 580	10 594,86
MALDIVES	2 340	0	-100,00	13 440	0	-100,00
INDIA	0	828 -		0	7 450 -	
SRI LANKA	753	0	-100,00	4 567	0	-100,00
OMAN	1 064	0	-100,00	15 200	0	-100,00
UNITED ARAB EMIRATES	191	0	-100,00	70	0	-100,00
QATAR	0	199 -		0	1 099 -	
MOROCCO	0	1 374 911 -		0	2 397 067 -	
NIGERIA	0	381 -		0	146 -	
DJIBOUTI	0	1 000 -		0	862 -	
AUSTRALIA	1 278 569	397 162	-68,94	9 042 013	901 658	-90,03
NEW ZEALAND	1 749	0	-100,00	9 468	0	-100,00
EAST TIMOR	500	569 433	113 786,56	507	60 073	11 748,68
UNITED STATES	16 147	18 376	13,80	26 417	3 911	-85,19
UNITED KINGDOM	0	270 -		0	20 143 -	
NETHERLANDS	100 677	2 250	-97,77	303 394	346	-99,89
FRANCE	0	10 495 -		0	66 005 -	
GERMANY, FED. REP. OF	67 189	37 759	-43,80	17 272	9 672	-44,00
SWITZERLAND	4 340	5 049	16,35	37 006	53 343	44,15
ITALY	0	6 972 -		0	90 000 -	

http://www.bps.go.id

TABEL 6. PERKEMBANGAN EKSPOR INDONESIA MENURUT KOMODITI DAN NEGARA TUJUAN JANUARI 2015 DAN 2016

KOMODITI / NEGARA TUJUAN	BERAT BERSIH (KG)		PERUB	NILAI FOB (US $)		PERUB
	JANUARI 2015	JANUARI 2016	%	JANUARI 2015	JANUARI 2016	%
(1)	(2)	(3)	(4)	(5)	(6)	(7)
ALAT POTONG DAN PERKAKAS TANGA	**992 963**	**801 315**	**-19,30**	**6 386 763**	**6 290 951**	**-1,50**
JAPAN	145 671	142 724	-2,02	1 224 242	1 134 218	-7,35
HONG KONG	5 009	115	-97,70	10 536	7 004	-33,53
KOREA, REPUBLIC OF	4 332	21 298	391,64	2 407	81 818	3 299,16
TAIWAN	6 324	22 510	255,94	19 918	15 449	-22,44
TIONGKOK	11 763	19 834	68,61	387 102	175 901	-54,56
PAPUA NEW GUINEA	830	935	12,65	6 646	5 045	-24,08
THAILAND	171 085	30 562	-82,14	635 252	900 893	41,82
SINGAPORE	109 470	71 520	-34,67	844 771	604 637	-28,43
PHILIPPINES	1 113	1 588	42,64	75 321	97 415	29,33
MALAYSIA	131 197	110 075	-16,10	795 877	936 435	17,66
MYANMAR	756	3 456	357,14	13 088	101 336	674,27
VIET NAM	28 439	15 043	-47,10	388 094	248 138	-36,06
INDIA	20 593	428	-97,92	72 684	20 879	-71,27
PAKISTAN	0	26 518	-	0	168 551	-
BANGLADESH	0	1 029	-	0	44 611	-
SRI LANKA	4 843	0	-100,00	30 609	0	-100,00
IRAQ	2	0	-100,00	1 070	0	-100,00
SAUDI ARABIA	460	14 845	3 127,17	4 800	26 158	444,95
TURKEY	0	2 450	-	0	8 000	-
UNITED ARAB EMIRATES	222 888	33	-99,99	574 572	359	-99,94
QATAR	547	213 466	38 924,86	3 275	393 187	11 905,72
SIERRA LEONE	0	6 620	-	0	8 250	-
SOUTH AFRICA	1 600	0	-100,00	20 580	0	-100,00
MAURITIUS	228	0	-100,00	4 942	0	-100,00
AUSTRALIA	36 029	97	-99,73	287 890	4 645	-98,39
NEW ZEALAND	4 282	4 701	9,79	55 732	49 794	-10,65
FIJI	46	0	-100,00	22	0	-100,00
EAST TIMOR	11 842	17 160	44,90	15 672	19 471	24,24
UNITED STATES	46 518	50 459	8,47	427 548	883 171	106,57
CANADA	3 596	2 371	-34,07	34 170	22 050	-35,47
MEXICO	6 663	0	-100,00	94 125	0	-100,00
CHILE	3 213	1 017	-68,35	62 914	20 110	-68,04
ARGENTINA	750	0	-100,00	15 257	0	-100,00
BRAZIL	0	1 054	-	0	31 570	-
ECUADOR	732	0	-100,00	6 036	0	-100,00
PERU	1 261	1 522	20,70	13 065	12 625	-3,37
TRINIDAD AND TOBAGO	242	0	-100,00	1 515	0	-100,00
UNITED KINGDOM	0	30	-	0	8 586	-
NETHERLANDS	8 928	10 044	12,50	121 872	107 873	-11,49
FRANCE	0	140	-	0	24 948	-
GERMANY, FED. REP. OF	21	468	2 128,57	1 173	4 109	250,31
AUSTRIA	74	0	-100,00	5 994	0	-100,00
BELGIUM	803	4 963	518,06	50 045	59 439	18,77
NORWAY	166	0	-100,00	6 942	0	-100,00
SWEDEN	0	23	-	0	5 431	-
ITALY	0	222	-	0	326	-
SPAIN	0	150	-	0	16 298	-
PORTUGAL	138	1	-99,28	9 547	24	-99,75
HUNGARY	0	1 580	-	0	25 500	-
ROMANIA	14	0	-100,00	199	0	-100,00
KAZAKHSTAN	495	0	-100,00	61 259	0	-100,00
UKRAINE	0	105	-	0	15 826	-
SLOVAKIA	0	160	-	0	869	-
PAKU, MUR DAN BAUT	**1 808 775**	**2 028 046**	**12,12**	**8 009 903**	**7 736 540**	**-3,41**
JAPAN	365 234	243 261	-33,40	1 414 243	1 082 603	-23,45
HONG KONG	2 773	1 609	-41,98	11 502	16 561	43,98
KOREA, REPUBLIC OF	37 002	21 573	-41,70	169 568	73 809	-56,47
TAIWAN	2 567	2 297	-10,53	56 739	44 026	-22,41
TIONGKOK	16 624	7 676	-53,83	137 491	56 997	-58,55
PAPUA NEW GUINEA	117 950	112 372	-4,73	256 369	376 928	47,03
THAILAND	121 078	116 024	-4,17	831 649	911 911	9,65
SINGAPORE	44 145	66 553	50,76	264 871	313 120	18,22
PHILIPPINES	13 069	34 500	163,98	62 099	77 893	25,43
MALAYSIA	96 468	21 645	-77,56	282 885	136 450	-51,76
MYANMAR	295	0	-100,00	2 728	0	-100,00
VIET NAM	91 076	38 891	-57,30	568 769	259 243	-54,42
INDIA	17 729	21 132	19,20	146 205	130 483	-10,75
PAKISTAN	0	439	-	0	2 102	-
SAUDI ARABIA	0	735	-	0	2 229	-
KUWAIT	0	6	-	0	923	-
UNITED ARAB EMIRATES	14 407	12 478	-13,39	191 589	70 607	-63,15
EGYPT	2 202	141	-93,59	19 991	1 894	-90,52
NIGERIA	0	17	-	0	182	-
GABON	1	0	-100,00	123	0	-100,00
SOUTH AFRICA	169 437	142 835	-15,70	262 219	162 970	-37,85
MAURITIUS	0	98 225	-	0	140 813	-
AUSTRALIA	43 391	15 394	-64,52	521 009	73 363	-85,92
NEW ZEALAND	276	721	161,12	5 980	3 570	-40,29

http://www.bps.go.id

TABEL 6. PERKEMBANGAN EKSPOR INDONESIA MENURUT KOMODITI DAN NEGARA TUJUAN JANUARI 2015 DAN 2016

KOMODITI / NEGARA TUJUAN	BERAT BERSIH (KG)		PERUB	NILAI FOB (US $)		PERUB
	JANUARI 2015	JANUARI 2016	%	JANUARI 2015	JANUARI 2016	%
(1)	(2)	(3)	(4)	(5)	(6)	(7)
NEW CALEDONIA	0	9 092	-	0	53 106	-
SOLOMON ISLANDS	12 920	28 195	118,23	59 691	139 687	134,02
EAST TIMOR	21 284	19 172	-9,92	5 868	13 502	130,10
UNITED STATES	30 895	39 678	28,43	163 751	176 297	7,66
CANADA	2	1 200	59 900,00	20	10 630	53 050,00
MEXICO	3 435	7 375	114,70	13 281	28 502	114,61
CHILE	2 600	4	-99,85	23 660	10	-99,96
ARGENTINA	1 483	208	-85,97	14 134	1 104	-92,19
BRAZIL	5 420	17 109	215,67	25 820	138 243	435,41
SAINT LUCIA	89	0	-100,00	300	0	-100,00
UNITED KINGDOM	28 635	89 979	214,23	72 803	320 278	339,92
NETHERLANDS	65 419	94 935	45,12	253 656	421 536	66,18
FRANCE	31 215	14 047	-55,00	160 735	67 723	-57,87
GERMANY, FED. REP. OF	299 703	424 286	41,57	1 216 071	1 099 799	-9,56
AUSTRIA	1 427	1	-99,93	8 396	2	-99,98
BELGIUM	87 596	161 641	84,53	433 332	627 848	44,89
SWITZERLAND	12 350	6 168	-50,05	83 700	31 244	-62,67
DENMARK	0	737	-	0	4 100	-
NORWAY	2 055	1 360	-33,83	13 799	6 761	-51,00
SWEDEN	26 810	97 864	265,03	149 414	551 176	268,89
FINLAND	8 436	0	-100,00	44 940	0	-100,00
IRELAND	0	1	-	0	95	-
ITALY	123	51 181	41 510,52	3 083	84 040	2 625,92
SPAIN	8 001	4 147	-48,17	40 630	17 006	-58,15
POLAND	3 127	96	-96,94	16 491	1 000	-93,94
ROMANIA	14	0	-100,00	245	0	-100,00
MALTA	0	320	-	0	1 696	-
SLOVAKIA	12	727	5 961,00	54	2 477	4 487,50
PERALATAN DAPUR DAN PERALATAN	**905 045**	**606 073**	**-33,03**	**6 625 502**	**4 858 863**	**-26,66**
JAPAN	19 957	26 913	34,86	476 168	152 954	-67,88
HONG KONG	47	510	985,53	1 079	2 370	119,65
KOREA, REPUBLIC OF	3 345	4 096	22,45	30 086	38 320	27,37
TAIWAN	0	502	-	0	2 463	-
TIONGKOK	5 397	1 122	-79,22	20 296	5 743	-71,70
PAPUA NEW GUINEA	0	3 636	-	0	17 610	-
THAILAND	1 093	5 095	366,18	7 066	49 231	596,74
SINGAPORE	25 203	11 159	-55,73	213 214	72 366	-66,06
PHILIPPINES	7 264	1 821	-74,93	25 979	14 995	-42,28
MALAYSIA	9 772	6 017	-38,43	33 200	7 167	-78,41
MALDIVES	30	0	-100,00	3 041	0	-100,00
INDIA	49	80	63,27	595	64	-89,17
SRI LANKA	0	9 171	-	0	36 785	-
SAUDI ARABIA	142 158	79 582	-44,02	1 606 881	1 502 177	-6,52
LEBANON	0	3 650	-	0	38 954	-
TURKEY	17 296	0	-100,00	92 520	0	-100,00
UNITED ARAB EMIRATES	12 653	1 426	-88,73	198 627	694	-99,65
REUNION	240	0	-100,00	2 984	0	-100,00
SENEGAL	758	0	-100,00	7 432	0	-100,00
SEYCHELLES	105	0	-100,00	1 650	0	-100,00
MAURITIUS	0	1	-	0	108	-
AUSTRALIA	15 577	27 656	77,54	118 318	127 610	7,85
NEW ZEALAND	197	15 983	8 013,10	495	113 640	22 857,65
NEW CALEDONIA	1	0	-100,00	5	0	-100,00
FIJI	2 288	0	-100,00	15 465	0	-100,00
TONGA	50	0	-100,00	1 372	0	-100,00
EAST TIMOR	12 403	17 787	43,41	20 951	28 141	34,32
UNITED STATES	448 792	251 295	-44,01	2 224 932	1 474 904	-33,71
CANADA	10 081	15 473	53,48	72 647	88 533	21,87
MEXICO	0	8 250	-	0	39 174	-
GUATEMALA	10 988	0	-100,00	39 554	0	-100,00
COLOMBIA	200	0	-100,00	475	0	-100,00
MARTINIQUE	80	0	-100,00	127	0	-100,00
NETHERLANDS ANTILLES	0	5	-	0	138	-
GUADELOUPE	230	0	-100,00	2 283	0	-100,00
UNITED KINGDOM	5 162	4 973	-3,66	42 181	35 739	-15,27
NETHERLANDS	25 298	8 099	-67,99	183 906	135 145	-26,51
FRANCE	47 250	9 427	-80,05	335 765	84 218	-74,92
GERMANY, FED. REP. OF	24 259	53 643	121,13	448 871	444 789	-0,91
BELGIUM	37 503	15 001	-60,00	315 622	159 987	-49,31
SWITZERLAND	487	2 770	468,80	1 248	35 525	2 746,56
DENMARK	0	773	-	0	7 011	-
NORWAY	30	0	-100,00	11	0	-100,00
SWEDEN	3 360	4 794	42,68	18 845	25 195	33,70
ITALY	7 899	10 512	33,08	32 459	44 123	35,94
SPAIN	985	2 646	168,63	2 291	63 729	2 681,71
GREECE	711	0	-100,00	1 134	0	-100,00
LITHUANIA	60	0	-100,00	150	0	-100,00
SLOVENIA	5 787	2 205	-61,89	25 577	9 260	-63,80

http://www.bps.go.id

TABEL 6. PERKEMBANGAN EKSPOR INDONESIA MENURUT KOMODITI DAN NEGARA TUJUAN JANUARI 2015 DAN 2016

KOMODITI / NEGARA TUJUAN	BERAT BERSIH (KG)		PERUB	NILAI FOB (US $)		PERUB
	JANUARI 2015	JANUARI 2016	%	JANUARI 2015	JANUARI 2016	%
(1)	(2)	(3)	(4)	(5)	(6)	(7)
PERALATAN UMUM	**1 030 920**	**988 316**	**-4,13**	**6 028 703**	**5 134 772**	**-14,83**
JAPAN	388 730	529 228	36,14	1 745 497	2 201 041	26,10
HONG KONG	59 749	25 503	-57,32	240 409	98 178	-59,16
KOREA, REPUBLIC OF	14 196	2	-99,99	45 746	33	-99,93
TAIWAN	1 423	2 568	80,45	9 095	16 205	78,17
TIONGKOK	678	11 140	1 543,03	3 304	64 287	1 845,72
PAPUA NEW GUINEA	310	0	-100,00	1 830	0	-100,00
THAILAND	137 092	153 689	12,11	1 399 872	905 042	-35,35
SINGAPORE	135 870	15 072	-88,91	172 623	138 908	-19,53
PHILIPPINES	34 707	1 443	-95,84	201 201	16 286	-91,91
MALAYSIA	82 074	108 234	31,87	565 961	445 244	-21,33
MYANMAR	98	0	-100,00	2 502	0	-100,00
VIET NAM	28 551	32 948	15,40	264 496	226 227	-14,47
INDIA	32 665	47 615	45,77	287 824	350 905	21,92
PAKISTAN	0	163	-	0	1 022	-
SAUDI ARABIA	1 092	1 547	41,63	3 731	3 265	-12,49
LEBANON	0	621	-	0	2 790	-
TURKEY	0	916	-	0	15 892	-
UNITED ARAB EMIRATES	3 377	976	-71,09	10 128	7 421	-26,72
SUDAN	10	0	-100,00	340	0	-100,00
ETHIOPIA	2	0	-100,00	59	0	-100,00
TANZANIA, UNITED REP. OF	0	6	-	0	35	-
KENYA	19	0	-100,00	585	0	-100,00
TOGO	15	0	-100,00	40	0	-100,00
COTE D'IVOIRE	0	148	-	0	1 296	-
SENEGAL	0	18	-	0	216	-
SOUTH AFRICA	26 854	2 638	-90,18	193 006	23 708	-87,72
AUSTRALIA	44 073	36 322	-17,59	450 016	366 089	-18,65
NEW ZEALAND	467	173	-62,88	7 996	2 237	-72,03
EAST TIMOR	23 644	11 275	-52,32	5 971	6 471	8,38
UNITED STATES	1 416	674	-52,43	254 733	121 685	-52,23
CANADA	3	676	22 416,67	10	6 437	64 273,00
MEXICO	295	17	-94,24	5 327	15 440	189,84
GUATEMALA	162	0	-100,00	120	0	-100,00
ARGENTINA	4 418	72	-98,36	26 850	1 262	-95,30
BRAZIL	3 911	1 634	-58,22	74 054	71 146	-3,93
UNITED KINGDOM	494	1	-99,80	4 207	2	-99,95
NETHERLANDS	71	0	-100,00	873	0	-100,00
FRANCE	3 028	1 124	-62,88	40 486	14 047	-65,30
GERMANY, FED. REP. OF	317	795	150,85	773	242	-68,63
BELGIUM	371	18	-95,16	4 162	523	-87,44
ITALY	727	528	-27,43	4 625	3 175	-31,35
MALTA	1	0	-100,00	83	0	-100,00
SLOVAKIA	10	536	5 255,00	168	8 015	4 670,57
EMBER, KALENG, DRUM DAN WADAH S	**1 454 452**	**950 770**	**-34,63**	**5 503 500**	**3 572 584**	**-35,09**
JAPAN	84 646	214 972	153,97	461 217	427 502	-7,31
HONG KONG	0	92	-	0	873	-
KOREA, REPUBLIC OF	20	0	-100,00	268	0	-100,00
TAIWAN	2 010	0	-100,00	8 633	0	-100,00
TIONGKOK	290	1	-99,66	2 044	15	-99,29
PAPUA NEW GUINEA	140 505	291 782	107,67	473 785	1 087 717	129,58
THAILAND	70 636	10 918	-84,54	241 934	32 357	-86,63
SINGAPORE	34 136	47 252	38,42	46 230	132 128	185,81
PHILIPPINES	117 316	130 646	11,36	442 767	623 064	40,72
MALAYSIA	104 979	34 356	-67,27	597 627	206 225	-65,49
BRUNEI DARUSSALAM	19 238	19 218	-0,10	73 832	76 055	3,01
VIET NAM	250	0	-100,00	715	0	-100,00
INDIA	8 509	23 040	170,77	31 548	62 268	97,38
PAKISTAN	10 235	0	-100,00	29 610	0	-100,00
SRI LANKA	2 237	0	-100,00	49 021	0	-100,00
YEMEN	423 549	0	-100,00	779 492	0	-100,00
UNITED ARAB EMIRATES	23 302	19 193	-17,63	167 170	144 810	-13,38
NIGERIA	13 349	8 693	-34,88	77 145	49 620	-35,68
MAURITIUS	109 634	50 283	-54,14	533 647	243 095	-54,45
AUSTRALIA	153 048	7 114	-95,35	929 248	26 845	-97,11
NEW CALEDONIA	35 875	30 761	-14,26	175 101	149 380	-14,69
SOLOMON ISLANDS	0	38 984	-	0	179 522	-
EAST TIMOR	7 610	7 269	-4,48	18 521	4 637	-74,96
UNITED STATES	0	12 852	-	0	52 920	-
MEXICO	93 072	0	-100,00	363 884	0	-100,00
NETHERLANDS	0	1 519	-	0	5 867	-
GERMANY, FED. REP. OF	0	12	-	0	43	-
BELGIUM	1	32	3 120,00	1	3 700	369 900,00
SWEDEN	0	1 720	-	0	63 642	-
SPAIN	5	60	1 100,00	60	297	395,60
TANGKI, TANDON AIR DAN WADAH DAI	**4 392 283**	**1 908 823**	**-56,54**	**7 577 585**	**9 407 183**	**24,14**
JAPAN	127 812	4 289	-96,64	111 689	101 057	-9,52
HONG KONG	9 106	33 425	267,07	16 583	28 475	71,71

http://www.bps.go.id

TABEL 6. PERKEMBANGAN EKSPOR INDONESIA MENURUT KOMODITI DAN NEGARA TUJUAN JANUARI 2015 DAN 2016

KOMODITI / NEGARA TUJUAN	BERAT BERSIH (KG)		PERUB	NILAI FOB (US $)		PERUB
	JANUARI 2015	JANUARI 2016	%	JANUARI 2015	JANUARI 2016	%
(1)	(2)	(3)	(4)	(5)	(6)	(7)
TAIWAN	73 149	0	-100,00	558 570	0	-100,00
TIONGKOK	0	11 250	-	0	135 000	-
PAPUA NEW GUINEA	15 000	0	-100,00	2 033	0	-100,00
THAILAND	0	50 382	-	0	5 836	-
SINGAPORE	843 662	349 438	-58,58	483 460	250 890	-48,11
MALAYSIA	551 846	703 668	27,51	341 246	4 105 987	1 103,23
VIET NAM	1 988 535	39 405	-98,02	2 419 121	100 916	-95,83
INDIA	0	1 076	-	0	10 655	-
SAUDI ARABIA	17 002	0	-100,00	123 770	0	-100,00
OMAN	11 539	5 736	-50,29	71 574	35 689	-50,14
UNITED ARAB EMIRATES	3 136	4 100	30,74	10 500	29 969	185,42
QATAR	747 886	0	-100,00	3 403 910	0	-100,00
MOROCCO	0	237 036	-	0	715 969	-
DJIBOUTI	0	3 500	-	0	3 016	-
AUSTRALIA	0	429 342	-	0	3 813 926	-
EAST TIMOR	210	545	159,52	215	2 511	1 067,91
UNITED STATES	0	11 942	-	0	22 202	-
GERMANY, FED. REP. OF	0	4 988	-	0	1 087	-
BELGIUM	3 400	18 700	450,00	34 914	44 000	26,02
ALAT POTONG DAN PERKAKAS TANGA	**241 700**	**240 973**	**-0,30**	**2 245 118**	**2 829 370**	**26,02**
JAPAN	12	25	106,83	124	1 213	877,96
HONG KONG	306	50	-83,82	4 339	1 406	-67,60
KOREA, REPUBLIC OF	1 650	11	-99,32	16 922	40	-99,77
TAIWAN	23	3 869	16 721,74	494	2 542	414,49
TIONGKOK	5 293	5 783	9,26	58 506	63 914	9,24
PAPUA NEW GUINEA	17 802	420	-97,64	9 920	150	-98,49
THAILAND	0	12 041	-	0	251 676	-
SINGAPORE	977	3 383	246,24	18 852	46 331	145,76
PHILIPPINES	0	6 136	-	0	171 599	-
MALAYSIA	478	1 734	262,84	3 794	180 929	4 668,81
MYANMAR	680	2 443	259,27	13 600	21 222	56,04
BRUNEI DARUSSALAM	0	140	-	0	1 681	-
VIET NAM	3 510	0	-100,00	14 040	0	-100,00
SRI LANKA	0	418	-	0	3 625	-
SAUDI ARABIA	0	1 149	-	0	19 213	-
ISRAEL	0	1 861	-	0	15 841	-
TURKEY	2 497	3 852	54,27	22 461	34 779	54,84
UNITED ARAB EMIRATES	8 590	1	-99,99	80 147	161	-99,80
BAHRAIN	113	0	-100,00	975	0	-100,00
NIGERIA	5 400	0	-100,00	12 795	0	-100,00
COMOROS	1 110	0	-100,00	3 277	0	-100,00
AUSTRALIA	552	171	-69,04	12 392	2 448	-80,25
NEW ZEALAND	0	28	-	0	257	-
NORTHERN MARIANA ISLANDS	0	33	-	0	1 659	-
EAST TIMOR	1 754	2 846	62,25	2 875	3 149	9,52
UNITED STATES	78 908	100 957	27,94	955 981	1 141 410	19,40
CANADA	231	9 026	3 807,36	3 741	93 746	2 405,92
BRAZIL	8 563	0	-100,00	101 099	0	-100,00
UNITED KINGDOM	3 727	4 104	10,12	33 355	48 693	45,98
NETHERLANDS	22 493	0	-100,00	124 691	0	-100,00
GERMANY, FED. REP. OF	47 293	72 573	53,45	497 883	649 755	30,50
BELGIUM	1 668	2 179	30,65	13 425	24 077	79,34
SWITZERLAND	1 623	2 310	42,33	27 715	17 556	-36,66
SWEDEN	8 239	0	-100,00	61 508	0	-100,00
ITALY	18 208	3 430	-81,16	150 207	30 300	-79,83
GENERATOR UAP, BUKAN KETEL PEM	**770 863**	**338 138**	**-56,14**	**4 248 998**	**2 054 138**	**-51,66**
JAPAN	149	50	-66,44	1 037	694	-33,08
KOREA, REPUBLIC OF	0	670	-	0	5 000	-
THAILAND	744 247	6 596	-99,11	4 008 378	87 707	-97,81
SINGAPORE	32	0	-100,00	4 356	0	-100,00
PHILIPPINES	26 347	80	-99,70	232 653	430	-99,82
MALAYSIA	0	9 266	-	0	82 852	-
VIET NAM	0	1 650	-	0	13 450	-
KUWAIT	12	0	-100,00	2 376	0	-100,00
EAST TIMOR	62	0	-100,00	68	0	-100,00
UNITED STATES	0	319 825	-	0	1 864 005	-
BELGIUM	14	0	-100,00	130	0	-100,00
BARANG DARI LOGAM BUKAN ALUMIN	**576 841**	**216 345**	**-62,49**	**182 277**	**168 960**	**-7,31**
JAPAN	60	0	-100,00	582	0	-100,00
SINGAPORE	545 175	201 755	-62,99	85 999	147 346	71,33
MALAYSIA	14 650	0	-100,00	56 000	0	-100,00
MYANMAR	13 660	0	-100,00	34 608	0	-100,00
ISRAEL	0	1 800	-	0	651	-
AUSTRALIA	146	1 057	624,17	808	2 644	227,22
EAST TIMOR	3 150	0	-100,00	4 280	0	-100,00
UNITED STATES	0	2 140	-	0	2 920	-
GERMANY, FED. REP. OF	0	5 268	-	0	7 519	-

http://www.bps.go.id

TABEL 6. PERKEMBANGAN EKSPOR INDONESIA MENURUT KOMODITI DAN NEGARA TUJUAN JANUARI 2015 DAN 2016

KOMODITI / NEGARA TUJUAN	BERAT BERSIH (KG)		PERUB	NILAI FOB (US $)		PERUB
	JANUARI 2015	JANUARI 2016	%	JANUARI 2015	JANUARI 2016	%
(1)	(2)	(3)	(4)	(5)	(6)	(7)
SWEDEN	0	4 325	-	0	7 880	-
BARANG DARI LOGAM ALUMINIUM SIA	**162 759**	**126 373**	**-22,36**	**1 419 025**	**1 087 569**	**-23,36**
JAPAN	90 902	69 963	-23,03	679 819	548 619	-19,30
TAIWAN	181	75	-58,81	1 977	985	-50,17
THAILAND	8 706	6 865	-21,14	114 668	83 852	-26,87
SINGAPORE	2 602	17 890	587,55	22 013	64 241	191,83
MALAYSIA	51 490	22 378	-56,54	486 653	219 952	-54,80
MYANMAR	634	7 381	1 064,23	9 278	149 891	1 515,55
VIET NAM	5 795	736	-87,30	102 849	13 074	-87,29
LEBANON	0	2	-	0	10	-
AUSTRALIA	0	628	-	0	6 465	-
EAST TIMOR	2 404	455	-81,07	1 556	480	-69,15
FRANCE	45	0	-100,00	212	0	-100,00
BRANKAS, FILLING KANTOR DAN SEJE	**247 251**	**227 152**	**-8,13**	**533 776**	**589 106**	**10,37**
KOREA, REPUBLIC OF	0	1 570	-	0	5 601	-
TAIWAN	9 450	0	-100,00	12 348	0	-100,00
TIONGKOK	0	8 312	-	0	14 336	-
PAPUA NEW GUINEA	0	20	-	0	290	-
THAILAND	58 001	53 463	-7,82	87 821	59 506	-32,24
SINGAPORE	2 069	1 766	-14,64	3 298	2 582	-21,71
PHILIPPINES	0	399	-	0	621	-
MALAYSIA	1 551	0	-100,00	4 934	0	-100,00
BRUNEI DARUSSALAM	37	0	-100,00	37	0	-100,00
VIET NAM	2 591	792	-69,43	3 933	1 409	-64,17
BANGLADESH	0	467	-	0	1 238	-
SRI LANKA	785	0	-100,00	2 302	0	-100,00
SAUDI ARABIA	0	1 776	-	0	5 385	-
KUWAIT	0	1 161	-	0	1 485	-
UNITED ARAB EMIRATES	0	6 780	-	0	17 890	-
TOGO	730	0	-100,00	240	0	-100,00
SOUTH AFRICA	0	5 244	-	0	52 344	-
AUSTRALIA	675	28 743	4 158,22	8 015	136 876	1 607,75
NEW ZEALAND	14 650	0	-100,00	13 972	0	-100,00
EAST TIMOR	12 639	8 182	-35,26	11 130	5 641	-49,32
CANADA	2 460	0	-100,00	10 084	0	-100,00
UNITED KINGDOM	12 168	33 466	175,03	29 082	65 112	123,89
NETHERLANDS	43	0	-100,00	421	0	-100,00
GERMANY, FED. REP. OF	129 402	44 146	-65,88	346 159	113 685	-67,16
BELGIUM	0	24 899	-	0	87 109	-
ITALY	0	180	-	0	921	-
GEORGIA	0	5 786	-	0	17 075	-
KEPERLUAN RUMAH TANGGA DARI LO	**42 649**	**18 134**	**-57,48**	**308 706**	**263 876**	**-14,52**
JAPAN	0	1	-	0	16	-
HONG KONG	0	9	-	0	122	-
THAILAND	0	1	-	0	250	-
SINGAPORE	2 596	9	-99,65	1 679	10	-99,41
PHILIPPINES	0	1 711	-	0	939	-
MALAYSIA	7	0	-100,00	81	0	-100,00
MALDIVES	0	101	-	0	1 993	-
UNITED ARAB EMIRATES	0	24	-	0	53	-
AUSTRALIA	20 905	6 314	-69,80	182 206	56 411	-69,04
NEW ZEALAND	0	150	-	0	373	-
EAST TIMOR	8 220	1 654	-79,88	8 755	2 683	-69,36
UNITED STATES	4 521	5 431	20,13	92 152	60 757	-34,07
UNITED KINGDOM	7	0	-100,00	684	0	-100,00
NETHERLANDS	500	53	-89,40	11 892	225	-98,11
GERMANY, FED. REP. OF	5 878	0	-100,00	11 215	0	-100,00
DENMARK	0	356	-	0	2 436	-
ITALY	0	2 320	-	0	137 609	-
GREECE	15	0	-100,00	42	0	-100,00
ALAT POTONG DAN PERKAKAS TANGA	**39 580**	**314**	**-99,21**	**159 215**	**6 314**	**-96,03**
JAPAN	0	18	-	0	867	-
HONG KONG	7	0	-100,00	189	0	-100,00
SINGAPORE	91	167	83,08	1 485	5 039	239,35
MALAYSIA	2	0	-100,00	21	0	-100,00
INDIA	13	0	-100,00	346	0	-100,00
IRAN (ISLAMIC REPUBLIC OF)	22 100	0	-100,00	19 880	0	-100,00
AUSTRALIA	13	0	-100,00	50	0	-100,00
EAST TIMOR	4 434	110	-97,52	1 801	280	-84,45
UNITED STATES	12 889	0	-100,00	129 085	0	-100,00
BELGIUM	31	20	-35,48	6 358	128	-97,99
SENJATA DAN AMUNISI	**10**	**32**	**216,00**	**100**	**1 000**	**900,00**
MALAYSIA	0	32	-	0	1 000	-
SWITZERLAND	10	0	-100,00	100	0	-100,00

http://www.bps.go.id

TABEL 6. PERKEMBANGAN EKSPOR INDONESIA MENURUT KOMODITI DAN NEGARA TUJUAN JANUARI 2015 DAN 2016

KOMODITI / NEGARA TUJUAN	BERAT BERSIH (KG)		PERUB	NILAI FOB (US $)		PERUB
	JANUARI 2015	JANUARI 2016	%	JANUARI 2015	JANUARI 2016	%
(1)	(2)	(3)	(4)	(5)	(6)	(7)
BARANG LOGAM LAINNYA	**4 459 544**	**5 993 345**	**34,39**	**13 719 198**	**18 242 965**	**32,97**
JAPAN	1 249 643	1 030 999	-17,50	3 172 329	2 841 629	-10,42
HONG KONG	53 017	5 806	-89,05	125 914	81 679	-35,13
KOREA, REPUBLIC OF	24 357	17 361	-28,72	104 708	171 914	64,18
TAIWAN	7 291	6 297	-13,64	28 152	27 550	-2,14
TIONGKOK	20 918	14 764	-29,42	124 929	69 502	-44,37
PAPUA NEW GUINEA	0	150	-	0	1 800	-
THAILAND	189 227	226 520	19,71	740 586	906 703	22,43
SINGAPORE	804 089	622 168	-22,62	2 135 501	1 404 154	-34,25
PHILIPPINES	20 100	14 090	-29,90	148 497	31 892	-78,52
MALAYSIA	186 893	144 468	-22,70	607 464	229 903	-62,15
MYANMAR	1 439	10	-99,31	32 870	20	-99,94
BRUNEI DARUSSALAM	950	0	-100,00	11 882	0	-100,00
VIET NAM	18 600	30 186	62,29	150 926	150 275	-0,43
MALDIVES	77	212	175,00	3 732	11 861	217,82
INDIA	95 023	142 423	49,88	552 186	529 652	-4,08
PAKISTAN	7 725	11 601	50,17	42 324	96 166	127,21
BANGLADESH	165	632	283,03	814	3 348	311,30
SRI LANKA	1 825	280	-84,66	1 238	7 638	516,98
IRAN (ISLAMIC REPUBLIC OF)	800	240	-70,00	5 059	1 839	-63,64
SAUDI ARABIA	0	698	-	0	1 379	-
ISRAEL	1 317	0	-100,00	1 932	0	-100,00
JORDAN	42	0	-100,00	152	0	-100,00
LEBANON	1 706	0	-100,00	2 126	0	-100,00
TURKEY	72 000	80	-99,89	70 868	812	-98,85
UNITED ARAB EMIRATES	1 809	4 072	125,10	7 234	3 182	-56,02
QATAR	83 600	48 482	-42,01	108 635	42 727	-60,67
EGYPT	918	858	-6,55	8 178	2 923	-64,25
TANZANIA, UNITED REP. OF	0	51	-	0	1 151	-
KENYA	20	0	-100,00	1 511	0	-100,00
REUNION	9 493	400	-95,79	928	170	-81,64
ANGOLA	450	0	-100,00	1 178	0	-100,00
CONGO	50	0	-100,00	342	0	-100,00
GABON	144	0	-100,00	232	0	-100,00
SEYCHELLES	405	60	-85,19	971	250	-74,25
SOUTH AFRICA	1 250	2 851	128,08	9 643	1 342	-86,08
MALAWI	0	206	-	0	1 258	-
MAURITIUS	375	2 381	535,05	886	39 696	4 380,39
AUSTRALIA	870 884	2 412 835	177,06	2 581 258	7 266 912	181,53
NEW ZEALAND	293 636	244 117	-16,86	397 587	330 072	-16,98
GUAM	235	70	-70,21	979	47	-95,23
NEW CALEDONIA	1 178	0	-100,00	9 832	0	-100,00
VANUATU	14 390	0	-100,00	19 600	0	-100,00
FIJI	2 985	30	-98,99	10 653	768	-92,79
EAST TIMOR	228 506	217 595	-4,77	174 739	100 472	-42,50
UNITED STATES	61 454	143 766	133,94	1 500 554	352 055	-76,54
CANADA	2 809	773	-72,49	30 183	7 140	-76,34
MEXICO	7 196	14 841	106,24	40 736	227 887	459,43
PANAMA	450	0	-100,00	3 354	0	-100,00
CHILE	1 666	482	-71,07	9 845	804	-91,83
ARGENTINA	0	1 267	-	0	6 365	-
BRAZIL	15 411	7 831	-49,18	117 801	69 493	-41,01
URUGUAY	0	400	-	0	1 339	-
PARAGUAY	0	350	-	0	36	-
BELIZE	0	648	-	0	2 013	-
COSTA RICA	0	260	-	0	1 918	-
BARBADOS	0	40	-	0	441	-
ARUBA	0	110	-	0	930	-
FRENCH POLYNESIA	2	203	10 050,00	71	963	1 256,97
MARTINIQUE	0	320	-	0	19	-
NETHERLANDS ANTILLES	0	42	-	0	1 446	-
GUADELOUPE	30	188	526,67	54	1 849	3 324,09
UNITED KINGDOM	5 928	18 340	209,39	37 519	107 225	185,79
NETHERLANDS	22 994	6 908	-69,96	110 534	64 968	-41,22
FRANCE	4 843	6 094	25,83	92 882	22 302	-75,99
GERMANY, FED. REP. OF	31 804	32 516	2,24	181 055	195 604	8,04
BELGIUM	12 128	13 423	10,68	74 119	18 559	-74,96
SWITZERLAND	10	300	2 900,00	556	800	43,88
DENMARK	3 051	5 409	77,30	2 155	15 033	597,58
NORWAY	20	250	1 150,00	8	25	215,00
SWEDEN	3 335	7 050	111,39	19 832	20 444	3,08
FINLAND	0	4	-	0	39	-
IRELAND	0	69	-	0	1 365	-
ITALY	7 889	1 770	-77,57	51 139	15 569	-69,56
SPAIN	5 917	10 976	85,49	18 540	23 107	24,63
PORTUGAL	1 279	194	-84,83	2 073	1 743	-15,90
GREECE	343	1 259	267,20	2 397	52 952	2 109,08
HUNGARY	2 900	215	-92,59	4 372	2 600	-40,53
POLAND	9	4 868	53 986,00	19	170 435	896 927,95
KAZAKHSTAN	144	0	-100,00	19 245	0	-100,00

http://www.bps.go.id

TABEL 6. PERKEMBANGAN EKSPOR INDONESIA MENURUT KOMODITI DAN NEGARA TUJUAN JANUARI 2015 DAN 2016

KOMODITI / NEGARA TUJUAN	BERAT BERSIH (KG)		PERUB	NILAI FOB (US $)		PERUB
	JANUARI 2015	JANUARI 2016	%	JANUARI 2015	JANUARI 2016	%
(1)	(2)	(3)	(4)	(5)	(6)	(7)
TURKMENISTAN	0	507 784	-	0	2 490 128	-
CROATIA	50	0	-100,00	165	0	-100,00
MALTA	0	60	-	0	320	-
SLOVENIA	0	15	-	0	50	-
CZECH REPUBLIC	0	1 330	-	0	4 312	-
RUSSIA FEDERATION	350	0	-100,00	1 415	0	-100,00
PERLENGKAPAN KOMPUTER	**6 421 289**	**7 547 432**	**17,54**	**144 724 499**	**114 909 673**	**-20,60**
JAPAN	668 924	690 911	3,29	13 793 267	13 460 281	-2,41
HONG KONG	45 681	36 273	-20,59	1 185 375	800 326	-32,48
KOREA, REPUBLIC OF	69 971	80 213	14,64	696 927	787 697	13,02
TAIWAN	80 655	70 744	-12,29	1 876 521	965 754	-48,53
TIONGKOK	198 370	174 442	-12,06	2 879 019	3 151 096	9,45
PAPUA NEW GUINEA	40	0	-100,00	1 129	0	-100,00
THAILAND	52 531	101 347	92,93	1 464 308	2 454 773	67,64
SINGAPORE	1 308 405	1 229 250	-6,05	44 129 434	38 940 233	-11,76
PHILIPPINES	42 495	36 155	-14,92	662 090	1 001 271	51,23
MALAYSIA	34 871	2 234 226	6 307,12	1 176 185	576 961	-50,95
MYANMAR	4 704	2	-99,96	169 621	7	-100,00
BRUNEI DARUSSALAM	1	3	200,00	1 359	950	-30,10
VIET NAM	7 785	41 380	431,54	298 037	274 121	-8,02
INDIA	193 370	94 750	-51,00	3 467 431	2 112 496	-39,08
BANGLADESH	2 434	3 342	37,30	112 235	113 032	0,71
SAUDI ARABIA	0	1 068	-	0	15 470	-
JORDAN	0	13	-	0	35	-
UNITED ARAB EMIRATES	121 327	82 416	-32,07	2 455 905	1 602 071	-34,77
LIBYAN ARAB JAMAHIRIYA	0	5 810	-	0	158 888	-
TUNISIA	225	0	-100,00	24 126	0	-100,00
CAMEROON	2 434	0	-100,00	76 155	0	-100,00
NIGERIA	32 646	0	-100,00	1 084 391	0	-100,00
UGANDA	1 155	0	-100,00	24 700	0	-100,00
SOUTH AFRICA	1 524	0	-100,00	16 200	0	-100,00
AUSTRALIA	107 073	114 047	6,51	1 899 291	1 890 749	-0,45
EAST TIMOR	17 665	10 427	-40,97	41 119	78 033	89,77
UNITED STATES	1 931 869	1 263 299	-34,61	38 292 164	24 533 338	-35,93
CANADA	0	1 210	-	0	41 400	-
MEXICO	32 406	93 699	189,14	386 690	827 514	114,00
CHILE	6 569	59 478	805,43	160 271	587 719	266,70
ARGENTINA	4 375	0	-100,00	51 956	0	-100,00
BRAZIL	34 733	38 407	10,58	483 195	432 608	-10,47
COLOMBIA	23 845	59 702	150,38	281 720	570 842	102,63
PERU	52 021	82 102	57,82	661 622	797 100	20,48
COSTA RICA	4 769	8 036	68,51	56 344	76 745	36,21
UNITED KINGDOM	186 158	104 931	-43,63	3 746 640	1 899 569	-49,30
NETHERLANDS	9 608	21 472	123,48	242 578	548 168	125,98
FRANCE	1 313	2 661	102,65	138 228	152 106	10,04
GERMANY, FED. REP. OF	1 111 032	794 333	-28,50	20 841 431	15 322 914	-26,48
AUSTRIA	546	308	-43,59	68 395	15 921	-76,72
BELGIUM	14	71	407,14	1 007	2 483	146,54
SWITZERLAND	42	223	430,95	3 740	14 344	283,52
DENMARK	62	15	-75,81	3 471	993	-71,39
FINLAND	17 834	8 276	-53,59	294 811	102 178	-65,34
IRELAND	3 131	1 887	-39,74	1 191 931	561 571	-52,89
ITALY	575	0	-100,00	1 040	0	-100,00
POLAND	309	7	-97,73	19 495	405	-97,92
KAZAKHSTAN	897	0	-100,00	38 191	0	-100,00
UKRAINE	4 895	496	-89,87	224 754	37 515	-83,31
SEMI KONDUKTOR DAN KOMPONEN EL	**1 801 788**	**1 312 783**	**-27,14**	**124 684 042**	**105 398 437**	**-15,47**
JAPAN	62 285	47 689	-23,43	11 814 834	6 488 073	-45,09
HONG KONG	108 704	85 422	-21,42	14 527 707	14 003 342	-3,61
KOREA, REPUBLIC OF	27 136	43 813	61,46	759 361	1 232 373	62,29
TAIWAN	17 890	23 121	29,24	4 854 323	5 650 649	16,40
TIONGKOK	54 334	47 545	-12,50	7 366 695	5 496 421	-25,39
PAPUA NEW GUINEA	571	0	-100,00	18 109	0	-100,00
THAILAND	52 690	60 345	14,53	1 127 855	1 003 155	-11,06
SINGAPORE	1 090 620	600 786	-44,91	68 924 235	54 871 621	-20,39
PHILIPPINES	28 214	14 151	-49,85	1 529 300	1 457 719	-4,68
MALAYSIA	125 432	122 533	-2,31	5 027 272	4 900 005	-2,53
VIET NAM	8 570	15 943	86,03	121 872	185 044	51,83
INDIA	2 966	26 554	795,27	52 284	270 807	417,95
SRI LANKA	229	19	-91,70	6 044	850	-85,94
ISRAEL	1	0	-100,00	4	0	-100,00
OMAN	0	57	-	0	46 000	-
TURKEY	0	1 203	-	0	12 952	-
UNITED ARAB EMIRATES	14	13	-7,14	215	1 468	582,95
QATAR	0	3	-	0	50	-
EGYPT	1	0	-100,00	117	0	-100,00
SOUTH AFRICA	3	0	-100,00	135	0	-100,00
AUSTRALIA	93 207	71	-99,92	610 963	2 136	-99,65

http://www.bps.go.id

TABEL 6. PERKEMBANGAN EKSPOR INDONESIA MENURUT KOMODITI DAN NEGARA TUJUAN JANUARI 2015 DAN 2016

KOMODITI / NEGARA TUJUAN	BERAT BERSIH (KG)		PERUB	NILAI FOB (US $)		PERUB
	JANUARI 2015	JANUARI 2016	%	JANUARI 2015	JANUARI 2016	%
(1)	(2)	(3)	(4)	(5)	(6)	(7)
KIRIBATI	435	0	-100,00	360	0	-100,00
EAST TIMOR	0	2 585	-	0	890	-
UNITED STATES	41 185	42 442	3,05	2 839 267	2 690 142	-5,25
CANADA	40	12 448	31 020,23	44 806	108 010	141,06
MEXICO	704	3 046	332,61	13 081	106 022	710,50
ARGENTINA	0	33 047	-	0	561 295	-
BRAZIL	463	304	-34,39	28 228	26 984	-4,41
BOLIVIA	0	2	-	0	32	-
DOMINICAN REPUBLIC	0	11	-	0	193	-
UNITED KINGDOM	1 129	2 138	89,41	224 094	291 879	30,25
NETHERLANDS	813	1 256	54,46	389 052	596 909	53,43
FRANCE	69	20	-71,23	7 401	6 595	-10,89
GERMANY, FED. REP. OF	45 456	85 654	88,43	3 515 107	4 203 556	19,59
AUSTRIA	24 500	21 972	-10,32	230 775	324 957	40,81
BELGIUM	337	3 879	1 051,16	27 312	179 039	555,53
SWITZERLAND	35	53	50,43	10 228	7 864	-23,12
DENMARK	13	0	-100,00	347	0	-100,00
SWEDEN	10	125	1 147,24	827	12 707	1 436,51
FINLAND	1	249	24 800,00	14	17 912	127 843,64
IRELAND	1	0	-100,00	208	0	-100,00
ITALY	6	162	2 605,00	338	4 140	1 124,85
PORTUGAL	0	190	-	0	9 265	-
HUNGARY	773	1 748	126,14	14 055	29 085	106,94
POLAND	1 828	1 136	-37,83	26 653	13 282	-50,17
ROMANIA	0	15	-	0	392	-
BULGARIA	1 112	1 053	-5,35	121 353	132 121	8,87
ESTONIA	5	0	-100,00	318	0	-100,00
SLOVAKIA	0	26	-	0	15 546	-
CZECH REPUBLIC	10 006	9 955	-0,51	448 893	436 955	-2,66
TELEVISI DAN PERLENGKAPAN TELEV	**2 528 346**	**2 309 343**	**-8,66**	**98 604 967**	**94 100 014**	**-4,57**
JAPAN	108 278	42 586	-60,67	3 542 652	1 541 549	-56,49
HONG KONG	2 741	2 157	-21,32	161 234	530 177	228,82
KOREA, REPUBLIC OF	184 920	129 090	-30,19	12 989 051	9 311 620	-28,31
TAIWAN	1 888	932	-50,62	178 393	108 238	-39,33
TIONGKOK	12 367	13 054	5,55	975 133	1 010 794	3,66
PAPUA NEW GUINEA	16 705	0	-100,00	529 594	0	-100,00
THAILAND	318 125	237 058	-25,48	5 474 018	5 419 167	-1,00
SINGAPORE	124 117	76 081	-38,70	4 399 513	2 677 068	-39,15
PHILIPPINES	32 986	23 088	-30,01	966 108	549 223	-43,15
MALAYSIA	91 788	140 065	52,60	2 896 591	3 486 429	20,36
MYANMAR	26 567	26 052	-1,94	883 906	624 073	-29,40
CAMBODIA	0	3 975	-	0	19 859	-
NEPAL	0	25	-	0	2 443	-
VIET NAM	152 964	174 963	14,38	3 795 449	4 722 754	24,43
INDIA	97 588	13 785	-85,87	3 287 831	523 028	-84,09
BANGLADESH	2 337	0	-100,00	86 477	0	-100,00
SRI LANKA	29 759	37 677	26,61	1 112 902	947 321	-14,88
IRAQ	10 326	0	-100,00	241 950	0	-100,00
IRAN (ISLAMIC REPUBLIC OF)	22 586	55	-99,76	253 303	492	-99,81
SAUDI ARABIA	3	0	-100,00	205	0	-100,00
ISRAEL	23 131	10	-99,96	812 371	190	-99,98
JORDAN	2	0	-100,00	137	0	-100,00
TURKEY	1 566	1 672	6,78	692 264	634 116	-8,40
UNITED ARAB EMIRATES	56 554	6 577	-88,37	1 604 055	187 940	-88,28
EGYPT	60 664	398	-99,34	300 934	12 957	-95,69
MOROCCO	12	0	-100,00	382	0	-100,00
SUDAN	10	0	-100,00	113	0	-100,00
KENYA	3	0	-100,00	205	0	-100,00
TOGO	20	25	25,00	80	144	80,00
CAMEROON	20	0	-100,00	160	0	-100,00
NIGERIA	181	0	-100,00	504	0	-100,00
COTE D'IVOIRE	20	54	168,75	160	388	142,46
SENEGAL	0	75	-	0	494	-
UGANDA	30	0	-100,00	100	0	-100,00
SOUTH AFRICA	79	1 015	1 184,66	1 147	20 100	1 652,36
AUSTRALIA	231 651	152 414	-34,21	8 379 694	4 572 037	-45,44
NEW ZEALAND	40 306	18 642	-53,75	1 405 278	542 704	-61,38
EAST TIMOR	36 262	22 338	-38,40	98 997	112 379	13,52
UNITED STATES	253 521	532 621	110,09	13 053 690	21 558 281	65,15
CANADA	7 866	24 911	216,69	393 870	1 791 076	354,74
MEXICO	6 954	13 996	101,27	159 775	206 883	29,48
GUATEMALA	3	0	-100,00	273	0	-100,00
PANAMA	5 318	11 368	113,77	212 315	447 844	110,93
SURINAME	7 594	0	-100,00	137 371	0	-100,00
CHILE	3	139	4 545,00	273	8 070	2 855,86
ARGENTINA	23 944	1	-100,00	645 499	806	-99,88
BRAZIL	55 210	8 473	-84,65	877 125	83 497	-90,48
COLOMBIA	0	43 200	-	0	1 680 540	-
PARAGUAY	0	17 865	-	0	525 847	-

http://www.bps.go.id

TABEL 6. PERKEMBANGAN EKSPOR INDONESIA MENURUT KOMODITI DAN NEGARA TUJUAN JANUARI 2015 DAN 2016

KOMODITI / NEGARA TUJUAN	BERAT BERSIH (KG)		PERUB	NILAI FOB (US $)		PERUB
	JANUARI 2015	JANUARI 2016	%	JANUARI 2015	JANUARI 2016	%
(1)	(2)	(3)	(4)	(5)	(6)	(7)
ECUADOR	3	18 100	603 233,33	205	464 268	226 372,43
DOMINICAN REPUBLIC	0	4 293	-	0	147 240	-
TURKS AND CAICOS ISLANDS	0	1 188	-	0	42 573	-
UNITED KINGDOM	45 432	49 054	7,97	2 379 954	2 324 869	-2,31
NETHERLANDS	162 531	146 979	-9,57	13 020 746	13 227 211	1,59
FRANCE	13 339	0	-100,00	1 013 512	0	-100,00
GERMANY, FED. REP. OF	15 641	33 244	112,54	908 804	2 787 492	206,72
AUSTRIA	71	0	-100,00	716	0	-100,00
BELGIUM	23 882	6 385	-73,27	1 044 657	278 089	-73,38
SWITZERLAND	71	0	-100,00	716	0	-100,00
LUXEMBOURG	0	3 751	-	0	81 024	-
NORWAY	0	23 743	-	0	1 134 380	-
SWEDEN	13 473	49 332	266,16	639 288	2 234 765	249,57
FINLAND	5 265	0	-100,00	164 612	0	-100,00
ITALY	268	633	136,23	8 486	15 526	82,96
SPAIN	2 541	324	-87,23	74 479	5 275	-92,92
PORTUGAL	7 886	0	-100,00	617 535	0	-100,00
GREECE	158	71 213	44 971,27	3 863	1 909 874	49 340,16
HUNGARY	204	16 124	7 803,73	11 034	134 922	1 122,79
POLAND	20 107	36 907	83,55	3 986 048	3 072 542	-22,92
ROMANIA	67 376	48 518	-27,99	1 982 023	1 399 056	-29,41
KAZAKHSTAN	1	0	-100,00	40	0	-100,00
UKRAINE	0	14 078	-	0	413 280	-
SLOVAKIA	22	2 465	11 105,55	208	20 563	9 786,16
CZECH REPUBLIC	26 734	449	-98,32	219 414	34 034	-84,49
RUSSIA FEDERATION	2 783	6 127	120,15	87 940	512 506	482,79
SERBIA	73 589	0	-100,00	1 889 605	0	-100,00
PERALATAN PEREKAM, PENERIMA DAI	**1 910 684**	**1 730 866**	**-9,41**	**59 626 701**	**50 396 884**	**-15,48**
JAPAN	46 443	44 091	-5,06	2 455 922	3 565 918	45,20
HONG KONG	22 116	21 516	-2,71	1 755 752	1 021 809	-41,80
KOREA, REPUBLIC OF	115 011	92 104	-19,92	9 538 057	6 956 622	-27,06
TAIWAN	5 199	3 428	-34,06	146 943	74 727	-49,15
TIONGKOK	1 066	11 809	1 007,81	111 973	529 641	373,01
THAILAND	20 445	28 406	38,94	551 551	437 160	-20,74
SINGAPORE	27 367	35 217	28,69	900 560	1 371 779	52,33
PHILIPPINES	34 161	40 277	17,90	790 582	412 271	-47,85
MALAYSIA	23 591	35 675	51,22	474 183	417 450	-11,96
BRUNEI DARUSSALAM	0	3 562	-	0	32 651	-
VIET NAM	13 497	62	-99,54	209 928	2 512	-98,80
INDIA	39 591	15 440	-61,00	818 188	249 518	-69,50
SRI LANKA	42 379	39 851	-5,97	405 159	369 085	-8,90
IRAN (ISLAMIC REPUBLIC OF)	4 765	0	-100,00	154 760	0	-100,00
SAUDI ARABIA	7 472	29 383	293,24	124 747	318 236	155,11
ISRAEL	0	5 705	-	0	87 970	-
KUWAIT	2 621	0	-100,00	34 296	0	-100,00
LEBANON	11 281	415	-96,32	155 681	7 348	-95,28
OMAN	173	0	-100,00	4 000	0	-100,00
TURKEY	21 599	14 880	-31,11	200 232	202 559	1,16
UNITED ARAB EMIRATES	94 496	53 494	-43,39	1 878 582	1 136 057	-39,53
QATAR	317	0	-100,00	4 083	0	-100,00
MOROCCO	4 464	0	-100,00	68 174	0	-100,00
KENYA	6 016	2 904	-51,73	40 423	36 670	-9,29
NIGERIA	20 563	0	-100,00	249 480	0	-100,00
BENIN	2 275	0	-100,00	31 400	0	-100,00
SOUTH AFRICA	12 187	12 286	0,81	332 787	208 669	-37,30
AUSTRALIA	23 979	40 967	70,85	772 647	1 507 705	95,14
NEW ZEALAND	5 799	4 386	-24,37	170 203	144 589	-15,05
EAST TIMOR	19 416	1 395	-92,82	14 570	4 972	-65,88
UNITED STATES	538 696	338 338	-37,19	18 662 938	11 982 199	-35,80
CANADA	17 104	14 853	-13,16	618 409	552 858	-10,60
MEXICO	31 871	34 815	9,24	868 943	899 510	3,52
GUATEMALA	140	3 190	2 178,57	11 067	58 762	430,97
PANAMA	31 794	12 159	-61,76	700 706	235 293	-66,42
CHILE	6 255	9 648	54,24	142 996	124 872	-12,67
BRAZIL	9 916	4 064	-59,02	210 038	93 038	-55,70
COLOMBIA	4 307	7 982	85,32	137 539	141 600	2,95
ECUADOR	3 130	0	-100,00	58 395	0	-100,00
PERU	10 930	11 211	2,57	298 164	205 531	-31,07
DOMINICAN REPUBLIC	35	0	-100,00	2 767	0	-100,00
COSTA RICA	70	0	-100,00	5 533	0	-100,00
UNITED KINGDOM	22 623	30 569	35,12	427 170	787 641	84,39
NETHERLANDS	108 128	59 877	-44,62	2 809 143	2 575 060	-8,33
FRANCE	126 118	131 572	4,32	2 590 255	2 167 316	-16,33
GERMANY, FED. REP. OF	36 334	32 899	-9,45	2 106 041	918 101	-56,41
BELGIUM	121 065	70 721	-41,58	3 274 144	2 135 305	-34,78
DENMARK	0	3	-	0	357	-
NORWAY	0	3	-	0	357	-
SWEDEN	10 667	47 937	349,40	298 013	1 032 371	246,42
ITALY	27 620	47 747	72,87	679 504	1 078 665	58,74

http://www.bps.go.id

TABEL 6. PERKEMBANGAN EKSPOR INDONESIA MENURUT KOMODITI DAN NEGARA TUJUAN JANUARI 2015 DAN 2016

KOMODITI / NEGARA TUJUAN	BERAT BERSIH (KG)		PERUB	NILAI FOB (US $)		PERUB
	JANUARI 2015	JANUARI 2016	%	JANUARI 2015	JANUARI 2016	%
(1)	(2)	(3)	(4)	(5)	(6)	(7)
SPAIN	19 067	33 451	75,44	536 085	719 220	34,16
PORTUGAL	7 837	2 517	-67,89	113 175	38 996	-65,54
GREECE	11 055	67	-99,40	106 239	1 625	-98,47
HUNGARY	13 198	6 898	-47,74	202 844	81 898	-59,63
POLAND	70 113	169 259	141,41	1 290 608	2 228 189	72,65
ROMANIA	3 362	0	-100,00	27 402	0	-100,00
KAZAKHSTAN	553	0	-100,00	21 389	0	-100,00
UKRAINE	4 451	0	-100,00	59 610	0	-100,00
SLOVAKIA	3 613	77 659	2 049,43	73 084	2 221 818	2 940,09
CZECH REPUBLIC	7 771	0	-100,00	227 535	0	-100,00
RUSSIA FEDERATION	34 572	46 175	33,56	672 102	1 020 385	51,82
PERALATAN AUDIO DAN VIDEO ELEKT	**3 195 143**	**2 988 347**	**-6,47**	**35 948 242**	**32 409 706**	**-9,84**
JAPAN	236 149	283 628	20,11	2 499 311	2 831 600	13,30
HONG KONG	59 657	29 626	-50,34	570 938	832 039	45,73
KOREA, REPUBLIC OF	129 659	54 368	-58,07	1 883 115	1 165 961	-38,08
TAIWAN	2 358	2 771	17,51	26 996	35 524	31,59
TIONGKOK	165 188	224 415	35,85	4 660 671	3 077 412	-33,97
THAILAND	48 302	46 616	-3,49	457 403	863 827	88,85
SINGAPORE	312 974	313 712	0,24	4 777 833	4 277 592	-10,47
PHILIPPINES	7 693	3 568	-53,62	38 367	53 374	39,11
MALAYSIA	82 708	84 810	2,54	1 591 396	1 158 712	-27,19
MYANMAR	18 609	886	-95,24	45 197	5 984	-86,76
BRUNEI DARUSSALAM	0	440	-	0	4 968	-
VIET NAM	86 695	57 193	-34,03	1 408 170	1 289 225	-8,45
INDIA	30 269	58 022	91,69	267 006	507 439	90,05
BANGLADESH	7	0	-100,00	467	0	-100,00
SRI LANKA	189	4 006	2 019,49	1 245	28 918	2 222,76
SAUDI ARABIA	0	53	-	0	134	-
ISRAEL	203	1 421	599,93	2 354	12 835	445,23
TURKEY	2 996	0	-100,00	13 299	0	-100,00
UNITED ARAB EMIRATES	17 804	30 190	69,57	214 661	322 605	50,29
QATAR	0	24	-	0	311	-
EGYPT	10 349	19 348	86,96	104 129	148 041	42,17
TUNISIA	191	0	-100,00	19 145	0	-100,00
NIGERIA	0	25	-	0	93	-
SENEGAL	0	630	-	0	47	-
SOUTH AFRICA	9	1 743	19 269,67	164	16 804	10 146,06
AUSTRALIA	15 052	51 102	239,50	168 169	557 578	231,56
NEW ZEALAND	4 086	1 436	-64,86	71 908	21 660	-69,88
EAST TIMOR	15 801	22 515	42,49	16 232	52 521	223,56
UNITED STATES	1 203 651	948 311	-21,21	9 180 695	7 887 189	-14,09
CANADA	5 071	25 970	412,12	81 814	303 937	271,50
MEXICO	65 008	66 163	1,78	454 777	410 998	-9,63
PANAMA	30	5 229	17 330,87	295	31 633	10 623,07
CHILE	243	0	-100,00	869	0	-100,00
ARGENTINA	2	0	-100,00	70	0	-100,00
BRAZIL	2 550	682	-73,27	108 719	23 618	-78,28
URUGUAY	0	473	-	0	3 690	-
ECUADOR	3	0	-100,00	9	0	-100,00
FRENCH POLYNESIA	114	0	-100,00	2 857	0	-100,00
UNITED KINGDOM	59 676	90 099	50,98	722 479	996 152	37,88
NETHERLANDS	37 108	49 400	33,12	551 115	446 285	-19,02
FRANCE	67 644	81 780	20,90	974 260	1 054 171	8,20
GERMANY, FED. REP. OF	215 436	225 502	4,67	2 350 002	2 248 306	-4,33
BELGIUM	86 807	41 964	-51,66	250 564	119 676	-52,24
SWITZERLAND	81	0	-100,00	290	0	-100,00
DENMARK	18 545	23 906	28,91	239 144	242 230	1,29
SWEDEN	131	0	-100,00	1 415	0	-100,00
FINLAND	624	30 077	4 720,06	5 931	160 866	2 612,29
ITALY	17 606	34 617	96,62	318 666	514 007	61,30
SPAIN	1 587	0	-100,00	16 020	0	-100,00
HUNGARY	99 843	30 430	-69,52	1 373 455	224 505	-83,65
POLAND	34 979	30 997	-11,39	266 349	392 393	47,32
ROMANIA	0	4	-	0	107	-
BELARUS	356	0	-100,00	1 685	0	-100,00
KAZAKHSTAN	1 524	0	-100,00	7 363	0	-100,00
UKRAINE	8	226	2 719,38	40	1 035	2 487,20
ESTONIA	4 071	0	-100,00	17 360	0	-100,00
CROATIA	0	106	-	0	729	-
SLOVAKIA	444	9 181	1 967,90	10 003	54 186	441,70
SLOVENIA	0	400	-	0	21 320	-
CZECH REPUBLIC	8 812	0	-100,00	45 884	0	-100,00
RUSSIA FEDERATION	16 241	283	-98,26	127 936	7 471	-94,16
ALAT UKUR DAN ALAT UJI	**879 351**	**648 222**	**-26,28**	**32 508 110**	**25 655 373**	**-21,08**
JAPAN	65 852	104 976	59,41	6 389 343	6 424 343	0,55
HONG KONG	52 946	10 096	-80,93	760 989	149 591	-80,34
KOREA, REPUBLIC OF	9 481	11 134	17,43	322 090	375 196	16,49
TAIWAN	119 528	5 241	-95,62	1 179 925	399 112	-66,17

http://www.bps.go.id

TABEL 6. PERKEMBANGAN EKSPOR INDONESIA MENURUT KOMODITI DAN NEGARA TUJUAN JANUARI 2015 DAN 2016

KOMODITI / NEGARA TUJUAN	BERAT BERSIH (KG)		PERUB	NILAI FOB (US $)		PERUB
	JANUARI 2015	JANUARI 2016	%	JANUARI 2015	JANUARI 2016	%
(1)	(2)	(3)	(4)	(5)	(6)	(7)
TIONGKOK	16 304	1 817	-88,86	310 082	575 617	85,63
MACAU	0	1 520	-	0	52 172	-
PAPUA NEW GUINEA	0	25	-	0	9	-
THAILAND	78 690	74 166	-5,75	1 941 520	1 828 347	-5,83
SINGAPORE	192 166	93 433	-51,38	9 599 713	4 932 007	-48,62
PHILIPPINES	5 056	6 318	24,95	130 703	136 149	4,17
MALAYSIA	19 295	19 680	2,00	913 337	606 940	-33,55
MYANMAR	4 090	0	-100,00	93 171	0	-100,00
CAMBODIA	1 196	0	-100,00	18 057	0	-100,00
BRUNEI DARUSSALAM	95	1	-98,74	4 323	155	-96,41
LAO PEOPLE'S DEM. REP.	46	171	271,74	6 912	212	-96,93
VIET NAM	42 141	48 643	15,43	646 312	646 860	0,08
INDIA	22 097	40 642	83,93	622 357	772 582	24,14
PAKISTAN	0	120	-	0	20 363	-
IRAN (ISLAMIC REPUBLIC OF)	285	101	-64,58	2 560	5 824	127,51
SAUDI ARABIA	1	14	1 299,40	574	494	-13,99
KUWAIT	3	0	-100,00	3 461	0	-100,00
JORDAN	800	0	-100,00	18 500	0	-100,00
OMAN	3	0	-100,00	41	0	-100,00
UNITED ARAB EMIRATES	218	593	171,79	29 945	165 025	451,09
EGYPT	16 943	9 133	-46,10	273 653	74 175	-72,89
MOROCCO	15 920	9 870	-38,01	240 388	99 102	-58,77
TOGO	20 550	0	-100,00	219 362	0	-100,00
GABON	2	0	-100,00	676	0	-100,00
COTE D'IVOIRE	30 140	45 210	50,00	287 432	418 427	45,57
BURKINA FASO	0	30 884	-	0	517 532	-
NIGER	0	6 090	-	0	68 845	-
SOUTH AFRICA	8 229	8 045	-2,24	34 586	23 604	-31,75
AUSTRALIA	1 186	5 106	330,52	170 848	295 860	73,17
NEW ZEALAND	0	32	-	0	290	-
EAST TIMOR	4 728	5 088	7,61	579	7 713	1 232,13
UNITED STATES	40 644	32 086	-21,06	3 720 425	1 866 877	-49,82
CANADA	0	115	-	0	14 150	-
MEXICO	329	99	-69,84	20 845	9 428	-54,77
CHILE	1 640	0	-100,00	37 425	0	-100,00
ARGENTINA	410	574	39,95	40 693	17 048	-58,11
BRAZIL	288	3 366	1 068,82	39 957	295 990	640,77
UNITED KINGDOM	264	413	56,44	81 287	110 564	36,02
NETHERLANDS	9 398	2 347	-75,03	575 373	290 420	-49,52
FRANCE	9 566	2 855	-70,16	431 182	85 525	-80,16
GERMANY, FED. REP. OF	4 503	2 874	-36,18	545 769	139 252	-74,49
AUSTRIA	0	9	-	0	14 319	-
BELGIUM	1 572	5 584	255,24	108 670	290 683	167,49
SWITZERLAND	3 644	125	-96,57	228 847	78 362	-65,76
SWEDEN	770	272	-64,72	29 314	8 794	-70,00
IRELAND	3 469	521	-84,98	876 128	579 167	-33,89
ITALY	614	607	-1,14	86 626	244 460	182,20
SPAIN	10	5	-50,00	876	717	-18,17
HUNGARY	46 407	22 883	-50,69	521 319	227 507	-56,36
POLAND	24 423	32 668	33,76	868 227	2 639 507	204,01
ROMANIA	2 742	0	-100,00	24 228	0	-100,00
SLOVAKIA	666	2 634	295,50	49 340	141 181	186,14
RUSSIA FEDERATION	1	39	3 800,00	140	4 876	3 382,60
PERALATAN KOMUNIKASI LAINNYA	**399 254**	**295 172**	**-26,07**	**19 933 360**	**13 651 003**	**-31,52**
JAPAN	27 824	39 458	41,81	1 511 342	1 765 095	16,79
HONG KONG	30 655	42 080	37,27	2 470 130	2 641 177	6,92
KOREA, REPUBLIC OF	13 733	10 347	-24,66	560 518	513 438	-8,40
TAIWAN	2 269	867	-61,80	63 662	26 128	-58,96
TIONGKOK	5 378	17 898	232,80	149 514	1 300 851	770,05
PAPUA NEW GUINEA	25	339	1 256,40	5 387	7 244	34,47
THAILAND	192	44 146	22 892,71	164 158	84 950	-48,25
SINGAPORE	48 790	31 122	-36,21	4 498 347	3 256 177	-27,61
PHILIPPINES	211	369	74,88	79 757	22 493	-71,80
MALAYSIA	2 751	5 472	98,93	852 706	371 721	-56,41
NEPAL	0	700	-	0	57 300	-
VIET NAM	301	1 444	379,83	14 097	78 123	454,19
INDIA	196	981	400,26	2 000	17 227	761,35
AFGHANISTAN	0	2 800	-	0	84 000	-
IRAN (ISLAMIC REPUBLIC OF)	0	170	-	0	2 950	-
SAUDI ARABIA	1 933	2	-99,90	14 000	7	-99,95
ISRAEL	159	0	-100,00	18 450	0	-100,00
UNITED ARAB EMIRATES	26 413	92	-99,65	5 312 239	2 045	-99,96
EGYPT	2 385	11 952	401,13	126 642	4 517	-96,43
MOROCCO	0	1 060	-	0	37 590	-
TOGO	0	10	-	0	58	-
NIGERIA	30	0	-100,00	750	0	-100,00
SOUTH AFRICA	818	2 313	182,77	54 872	142 809	160,26
ZAMBIA	0	6 000	-	0	110 967	-
AUSTRALIA	13 021	7 688	-40,96	98 118	117 796	20,06

http://www.bps.go.id

TABEL 6. PERKEMBANGAN EKSPOR INDONESIA MENURUT KOMODITI DAN NEGARA TUJUAN JANUARI 2015 DAN 2016

KOMODITI / NEGARA TUJUAN	BERAT BERSIH (KG)		PERUB	NILAI FOB (US $)		PERUB
	JANUARI 2015	JANUARI 2016	%	JANUARI 2015	JANUARI 2016	%
(1)	(2)	(3)	(4)	(5)	(6)	(7)
NEW ZEALAND	0	125	-	0	11 531	-
EAST TIMOR	28 183	5 002	-82,25	54 175	9 641	-82,20
UNITED STATES	16 786	13 326	-20,61	881 601	689 178	-21,83
CANADA	80	43	-46,13	2 188	16 735	664,85
MEXICO	12 461	12 028	-3,47	1 847 689	1 403 486	-24,04
CHILE	165	141	-14,72	12 531	10 209	-18,53
ARGENTINA	0	2	-	0	159	-
BRAZIL	2 629	33	-98,74	270 160	737	-99,73
UNITED KINGDOM	4 397	8 894	102,28	151 917	298 329	96,38
NETHERLANDS	142 007	11 918	-91,61	254 480	89 651	-64,77
FRANCE	3	286	9 444,67	1 535	27 522	1 692,94
GERMANY, FED. REP. OF	6 440	4 198	-34,82	276 810	252 962	-8,62
AUSTRIA	276	0	-100,00	5 591	0	-100,00
BELGIUM	277	35	-87,55	104 982	24 370	-76,79
SWEDEN	6 300	0	-100,00	19 290	0	-100,00
FINLAND	1	0	-100,00	32	0	-100,00
ITALY	0	113	-	0	7 272	-
PORTUGAL	45	0	-100,00	30 471	0	-100,00
HUNGARY	1 048	9 137	771,83	5 451	116 386	2 035,13
SLOVAKIA	0	2 583	-	0	48 175	-
CZECH REPUBLIC	886	0	-100,00	13 970	0	-100,00
RUSSIA FEDERATION	186	0	-100,00	3 798	0	-100,00
KAMERA CINEMATOGRAFI PROYEKTOI	**42 768**	**31 343**	**-26,71**	**5 344 183**	**3 551 052**	**-33,55**
JAPAN	4 006	3 761	-6,12	1 263 121	712 768	-43,57
HONG KONG	17 935	874	-95,12	567 733	230 736	-59,36
KOREA, REPUBLIC OF	5 707	13 365	134,19	69 038	228 773	231,37
TIONGKOK	2 701	5 675	110,10	526 234	1 054 330	100,35
THAILAND	22	44	99,55	423	26 581	6 183,87
SINGAPORE	305	245	-19,69	65 981	16 786	-74,56
PHILIPPINES	1 368	1 383	1,10	147 506	148 773	0,86
MALAYSIA	55	74	34,04	1 157	45 457	3 828,86
EAST TIMOR	960	2 500	160,42	800	216	-73,00
UNITED STATES	232	336	44,92	208 780	226 132	8,31
NETHERLANDS	75	0	-100,00	26 968	0	-100,00
GERMANY, FED. REP. OF	39	34	-12,05	30 967	18 521	-40,19
BELGIUM	2	0	-100,00	1 351	0	-100,00
NORWAY	0	15	-	0	3 931	-
IRELAND	34	26	-23,00	4 632	2 465	-46,79
HUNGARY	4	0	-100,00	1 321	0	-100,00
POLAND	9 323	3 011	-67,71	2 428 171	835 583	-65,59
PERALATAN ELEKTROMEDIKAL DAN E	**88 942**	**119 021**	**33,82**	**2 122 725**	**2 078 607**	**-2,08**
JAPAN	6 916	7 097	2,61	389 769	274 422	-29,59
HONG KONG	18	0	-100,00	185	0	-100,00
KOREA, REPUBLIC OF	0	2 800	-	0	78 594	-
TIONGKOK	5	29	488,00	16 820	36 039	114,26
SINGAPORE	57 948	87 431	50,88	844 961	1 006 906	19,17
MALAYSIA	11	0	-100,00	784	0	-100,00
EAST TIMOR	1	0	-100,00	20	0	-100,00
UNITED STATES	72	20	-72,64	115 550	22 025	-80,94
GERMANY, FED. REP. OF	23 132	21 594	-6,65	733 620	659 309	-10,13
BELGIUM	47	50	6,17	678	1 311	93,42
ITALY	792	0	-100,00	20 338	0	-100,00
KOMPUTER DAN PERLENGKAPAN KOM	**52 457**	**30 207**	**-42,42**	**1 398 244**	**2 106 701**	**50,67**
JAPAN	11	175	1 493,09	819	11 214	1 269,26
HONG KONG	363	5 015	1 281,60	39 637	221 435	458,66
KOREA, REPUBLIC OF	81	248	206,17	4 526	13 250	192,75
TAIWAN	172	93	-45,93	237 470	173 052	-27,13
TIONGKOK	2 420	367	-84,83	376 115	60 309	-83,97
THAILAND	27	3 518	12 930,76	927	537 610	57 894,64
SINGAPORE	39 266	4 514	-88,50	355 804	259 854	-26,97
PHILIPPINES	0	712	-	0	97 119	-
MALAYSIA	3	677	22 464,00	95	14 016	14 653,26
MYANMAR	2	0	-100,00	168	0	-100,00
VIET NAM	0	8 740	-	0	113 103	-
INDIA	7 271	0	-100,00	230 000	0	-100,00
SRI LANKA	2	0	-100,00	40	0	-100,00
UNITED ARAB EMIRATES	0	4	-	0	411	-
NIGERIA	30	25	-16,67	400	10 000	2 400,00
EAST TIMOR	2 046	3 453	68,77	12 769	68 838	439,10
UNITED STATES	126	2 197	1 643,27	18 096	427 731	2 263,68
CANADA	52	207	298,56	872	5 706	554,36
NETHERLANDS	190	0	-100,00	2 927	0	-100,00
FRANCE	0	31	-	0	10 349	-
GERMANY, FED. REP. OF	388	231	-40,46	117 034	82 704	-29,33
BELGIUM	7	0	-100,00	545	0	-100,00
MEDIA MAGNETIK DAN OPTIK	**66 266**	**95 401**	**43,97**	**953 472**	**720 731**	**-24,41**

http://www.bps.go.id

TABEL 6. PERKEMBANGAN EKSPOR INDONESIA MENURUT KOMODITI DAN NEGARA TUJUAN JANUARI 2015 DAN 2016

KOMODITI / NEGARA TUJUAN	BERAT BERSIH (KG)		PERUB	NILAI FOB (US $)		PERUB
	JANUARI 2015	JANUARI 2016	%	JANUARI 2015	JANUARI 2016	%
(1)	(2)	(3)	(4)	(5)	(6)	(7)
JAPAN	29 543	81 769	176,78	147 815	327 509	121,57
HONG KONG	3 083	3 061	-0,72	119 102	147 311	23,69
TAIWAN	682	181	-73,50	35 817	7 576	-78,85
TIONGKOK	79	59	-25,57	5 362	1 775	-66,90
THAILAND	85	333	291,76	24 063	129 059	436,34
SINGAPORE	2 111	607	-71,23	463 803	42 538	-90,83
MALAYSIA	2	368	18 300,00	3	4 269	142 216,27
BRUNEI DARUSSALAM	0	43 -		0	11 822 -	
VIET NAM	0	1 -		0	100 -	
INDIA	0	7 -		0	5 373 -	
LEBANON	30	0	-100,00	305	0	-100,00
UNITED ARAB EMIRATES	49	6	-87,76	3 323	8	-99,76
AUSTRALIA	254	13	-94,88	4 052	110	-97,29
EAST TIMOR	142	1 476	939,44	325	1 372	322,09
UNITED STATES	431	20	-95,36	18 564	282	-98,48
NETHERLANDS	29 764	7 441	-75,00	130 754	32 392	-75,23
FRANCE	1	0	-100,00	1	0	-100,00
GERMANY, FED. REP. OF	4	2	-50,00	148	25	-83,11
BELGIUM	6	7	16,67	35	180	414,29
SWITZERLAND	0	7 -		0	9 029 -	
PERALATAN IRADIASI/SINAR X, PERLE	**1 957**	**10 126**	**417,42**	**384 023**	**1 160 659**	**202,24**
JAPAN	8	93	1 060,63	2 697	15 531	475,85
HONG KONG	0	60 -		0	610 -	
KOREA, REPUBLIC OF	0	2 980 -		0	93 371 -	
TAIWAN	0	248 -		0	6 360 -	
TIONGKOK	4	124	2 997,50	5	3 270	65 300,00
THAILAND	636	413	-35,06	68 038	9 300	-86,33
SINGAPORE	42	3 395	7 983,57	16 160	181 746	1 024,67
UNITED ARAB EMIRATES	9	12	35,56	47	45	-4,26
AUSTRALIA	0	53 -		0	1 790 -	
EAST TIMOR	1	0	-100,00	20	0	-100,00
UNITED STATES	315	103	-67,30	1 208	436	-63,93
GERMANY, FED. REP. OF	942	2 566	172,40	295 848	847 297	186,40
BELGIUM	0	2 -		0	327 -	
CZECH REPUBLIC	0	77 -		0	578 -	
TEROPONG DAN INSTRUMEN OPTIK BL	**3 908**	**573**	**-85,35**	**222 582**	**91 730**	**-58,79**
JAPAN	6	7	23,33	253	1 205	376,28
HONG KONG	2 206	6	-99,74	46 363	630	-98,64
KOREA, REPUBLIC OF	50	0	-100,00	5 638	0	-100,00
TAIWAN	43	52	21,16	2 585	7 182	177,83
TIONGKOK	289	2	-99,31	4 180	64	-98,48
SINGAPORE	1 105	239	-78,37	59 062	851	-98,56
UNITED ARAB EMIRATES	6	0	-100,00	350	0	-100,00
UNITED STATES	11	60	445,82	6 292	37 153	490,49
GERMANY, FED. REP. OF	9	139	1 441,11	582	19 557	3 260,35
FINLAND	0	1 -		0	48 -	
IRELAND	183	67	-63,54	97 277	25 040	-74,26
PERALATAN FOTOGRAFI	**1 869**	**418**	**-77,65**	**340 074**	**90 159**	**-73,49**
JAPAN	2	0	-100,00	2 012	0	-100,00
HONG KONG	52	2	-96,15	13 555	550	-95,94
KOREA, REPUBLIC OF	5	0	-100,00	280	0	-100,00
TAIWAN	10	0	-100,00	366	0	-100,00
TIONGKOK	0	1 -		0	19 -	
THAILAND	688	36	-94,74	193 597	32 064	-83,44
SINGAPORE	129	229	77,83	28 953	5 102	-82,38
PHILIPPINES	168	0	-100,00	19 668	0	-100,00
MALAYSIA	132	71	-46,36	32 132	36 241	12,79
VIET NAM	0	67 -		0	13 564 -	
TURKEY	252	0	-100,00	29 502	0	-100,00
AUSTRALIA	409	0	-100,00	12 838	0	-100,00
EAST TIMOR	0	11 -		0	2 618 -	
UNITED STATES	11	0	-100,00	200	0	-100,00
BELGIUM	11	0	-100,00	6 971	0	-100,00
TABUNG ELEKTRON DAN KONEKTOR E	**18 632**	**793**	**-95,74**	**69 693**	**27 241**	**-60,91**
JAPAN	4	0	-100,00	21	0	-100,00
TIONGKOK	0	450 -		0	16 842 -	
SINGAPORE	100	41	-58,90	6 983	3 265	-53,24
VIET NAM	1	0	-100,00	1	0	-100,00
INDIA	17 856	0	-100,00	50 659	0	-100,00
NIGERIA	166	245	47,59	1 093	1 879	71,91
SENEGAL	50	0	-100,00	350	0	-100,00
EAST TIMOR	45	12	-73,33	63	40	-36,51
UNITED STATES	31	0	-100,00	7 083	0	-100,00
NETHERLANDS	379	0	-100,00	3 440	0	-100,00
GERMANY, FED. REP. OF	0	45 -		0	5 215 -	

http://www.bps.go.id

TABEL 6. PERKEMBANGAN EKSPOR INDONESIA MENURUT KOMODITI DAN NEGARA TUJUAN JANUARI 2015 DAN 2016

KOMODITI / NEGARA TUJUAN	BERAT BERSIH (KG)		PERUB	NILAI FOB (US $)		PERUB
	JANUARI 2015	JANUARI 2016	%	JANUARI 2015	JANUARI 2016	%
(1)	(2)	(3)	(4)	(5)	(6)	(7)
PERALATAN LISTRIK	**37 551 954**	**37 952 188**	**1,07**	**379 805 037**	**354 670 696**	**-6,62**
JAPAN	4 912 013	4 849 439	-1,27	77 199 168	71 672 030	-7,16
HONG KONG	517 056	384 134	-25,71	11 691 237	9 863 371	-15,63
KOREA, REPUBLIC OF	1 021 509	1 472 607	44,16	6 973 939	11 289 982	61,89
TAIWAN	340 543	451 965	32,72	3 567 607	4 004 544	12,25
TIONGKOK	1 842 094	2 585 678	40,37	20 041 385	19 569 256	-2,36
MONGOLIA	0	3 150	-	0	13 870	-
PAPUA NEW GUINEA	357 548	466 256	30,40	719 976	963 823	33,87
THAILAND	1 837 111	1 979 338	7,74	21 164 164	20 924 311	-1,13
SINGAPORE	3 237 223	2 829 963	-12,58	63 755 689	58 195 849	-8,72
PHILIPPINES	1 537 783	1 987 063	29,22	8 851 740	9 293 687	4,99
MALAYSIA	1 837 198	3 450 020	87,79	13 419 459	17 208 397	28,23
MYANMAR	284 656	94 241	-66,89	1 050 858	375 678	-64,25
CAMBODIA	11 262	63 640	465,08	56 225	232 138	312,87
BRUNEI DARUSSALAM	38 955	114 157	193,05	206 600	531 042	157,04
NEPAL	19	0	-100,00	138	0	-100,00
VIET NAM	789 215	790 670	0,18	7 078 151	6 173 569	-12,78
MALDIVES	323	3 860	1 095,05	2 019	14 898	637,88
INDIA	429 182	526 779	22,74	4 546 665	4 762 798	4,75
PAKISTAN	218 897	53 255	-75,67	548 611	321 186	-41,45
BANGLADESH	15 964	21 543	34,95	108 379	62 334	-42,49
SRI LANKA	42 301	113 095	167,36	208 535	320 992	53,93
AFGHANISTAN	87 458	62 473	-28,57	291 403	143 552	-50,74
IRAQ	0	16 614	-	0	48 990	-
IRAN (ISLAMIC REPUBLIC OF)	114 208	57 315	-49,82	387 178	190 336	-50,84
SAUDI ARABIA	739 014	969 678	31,21	2 658 331	3 499 741	31,65
ISRAEL	4 966	27 063	444,97	181 045	103 733	-42,70
KUWAIT	174 054	41 536	-76,14	595 200	144 123	-75,79
JORDAN	16 578	27 476	65,74	195 040	104 919	-46,21
LEBANON	13 002	34 030	161,73	46 685	103 685	122,09
YEMEN	131 459	35 982	-72,63	419 672	125 770	-70,03
OMAN	187 442	33 458	-82,15	590 340	103 392	-82,49
SYRIA ARAB REPUBLIC	17 995	0	-100,00	58 133	0	-100,00
TURKEY	193 751	451 276	132,92	1 981 176	2 875 920	45,16
UNITED ARAB EMIRATES	1 172 426	1 033 876	-11,82	4 990 729	3 849 482	-22,87
QATAR	281 557	17 361	-93,83	1 923 736	77 984	-95,95
BAHRAIN	55 933	21 641	-61,31	191 109	62 248	-67,43
CYPRUS	9 330	9 372	0,45	45 575	41 929	-8,00
EGYPT	1 026 363	397 766	-61,25	4 420 298	1 506 272	-65,92
LIBYAN ARAB JAMAHIRIYA	14 638	7 920	-45,89	68 820	29 443	-57,22
MOROCCO	45 900	8 030	-82,51	208 221	34 646	-83,36
TUNISIA	54 100	41 140	-23,96	217 238	122 117	-43,79
ALGERIA	97 368	48 400	-50,29	457 939	193 511	-57,74
SUDAN	944 848	949 649	0,51	1 886 005	3 006 621	59,42
ERITREA	102 976	0	-100,00	187 500	0	-100,00
ETHIOPIA	209 173	177 294	-15,24	572 185	464 975	-18,74
TANZANIA, UNITED REP. OF	92 658	135 711	46,46	260 953	365 657	40,12
SOMALIA	0	25 231	-	0	65 342	-
KENYA	35 129	90 945	158,89	193 352	315 568	63,21
REUNION	189	20	-89,42	509	56	-88,94
MOZAMBIQUE	290	24 128	8 220,00	993	57 418	5 682,26
EQUATORIAL GUINEA	0	23 030	-	0	53 448	-
TOGO	16 517	20 377	23,37	68 865	76 719	11,40
GHANA	21 779	5 242	-75,93	65 154	122 564	88,11
GUINEA	15 384	22 186	44,21	63 121	160 767	154,70
ANGOLA	20 328	0	-100,00	53 958	0	-100,00
CONGO	0	21 928	-	0	65 349	-
CAMEROON	50 232	0	-100,00	97 491	0	-100,00
NIGERIA	222 216	42 348	-80,94	2 795 096	114 219	-95,91
GABON	61	12 302	20 067,77	1 107	35 748	3 129,25
COTE D'IVOIRE	8 713	20 256	132,48	37 345	61 246	64,00
SENEGAL	38 303	91 036	137,67	133 381	314 570	135,84
BENIN	19 015	7 655	-59,74	56 756	32 379	-42,95
BURKINA FASO	40 840	26 306	-35,59	153 072	125 791	-17,82
UGANDA	40 820	0	-100,00	120 506	0	-100,00
CHAD	0	32	-	0	806	-
DJIBOUTI	17 016	99 961	487,45	57 603	343 048	495,54
SOUTH AFRICA	133 462	116 128	-12,99	529 539	341 801	-35,45
ZAMBIA	0	13 227	-	0	37 526	-
MALAWI	0	20	-	0	620	-
MAURITIUS	825	13 868	1 580,96	7 475	40 997	448,46
DEMOCRATIC REP. OF THE CONGO	0	5 250	-	0	18 690	-
AUSTRALIA	617 739	698 218	13,03	6 692 346	5 210 106	-22,15
NEW ZEALAND	654 157	25 071	-96,17	6 820 767	216 099	-96,83
MICRONESIA, FED. STATES OF	0	385	-	0	13 037	-
NEW CALEDONIA	469	1 504	220,68	4 128	9 643	133,59
FIJI	20 832	32 644	56,70	95 900	96 886	1,03
KIRIBATI	435	0	-100,00	2 784	0	-100,00
SAMOA	22 181	12 954	-41,60	172 775	78 831	-54,37
SOLOMON ISLANDS	44 270	45 676	3,18	127 837	128 343	0,40

TABEL 6. PERKEMBANGAN EKSPOR INDONESIA MENURUT KOMODITI DAN NEGARA TUJUAN JANUARI 2015 DAN 2016

KOMODITI / NEGARA TUJUAN	BERAT BERSIH (KG)		PERUB	NILAI FOB (US $)		PERUB
	JANUARI 2015	JANUARI 2016	%	JANUARI 2015	JANUARI 2016	%
(1)	(2)	(3)	(4)	(5)	(6)	(7)
TONGA	25 574	0	-100,00	60 881	0	-100,00
EAST TIMOR	261 651	237 545	-9,21	463 712	375 490	-19,03
UNITED STATES	3 037 051	2 943 683	-3,07	39 329 486	38 390 087	-2,39
CANADA	163 151	170 005	4,20	1 283 771	1 927 217	50,12
MEXICO	151 263	165 278	9,27	1 065 373	1 697 621	59,35
GUATEMALA	31 754	36 526	15,03	74 824	89 682	19,86
HONDURAS	0	16 068	-	0	67 124	-
NICARAGUA	0	5 565	-	0	20 736	-
PANAMA	1 588	5 604	252,92	26 549	25 676	-3,29
SURINAME	16 097	43 289	168,93	65 238	99 117	51,93
CHILE	209 250	204 480	-2,28	938 579	875 404	-6,73
VENEZUELA	5 160	0	-100,00	22 380	0	-100,00
ARGENTINA	96 186	54 006	-43,85	642 418	302 459	-52,92
BRAZIL	267 460	130 653	-51,15	2 682 280	1 206 724	-55,01
COLOMBIA	116 267	119 930	3,15	435 346	529 790	21,69
BOLIVIA	203 995	0	-100,00	731 393	0	-100,00
URUGUAY	4 853	10 225	110,70	44 271	88 113	99,03
PARAGUAY	4 877	0	-100,00	28 378	0	-100,00
ECUADOR	1	4 848	484 700,00	2 345	32 064	1 267,35
PERU	71 228	159 316	123,67	355 216	712 162	100,49
JAMAICA	928	0	-100,00	23 202	0	-100,00
EL SALVADOR	0	5 565	-	0	23 955	-
COSTA RICA	2 448	46 394	1 795,20	11 720	433 499	3 598,80
CAPE VERDE	0	5 100	-	0	18 484	-
FRENCH POLYNESIA	0	2 475	-	0	12 323	-
NETHERLANDS ANTILLES	195	0	-100,00	2 468	0	-100,00
UNITED KINGDOM	1 520 449	1 773 191	16,62	4 009 599	4 284 427	6,85
NETHERLANDS	616 285	457 216	-25,81	9 703 802	6 600 422	-31,98
FRANCE	823 642	817 459	-0,75	16 815 524	16 297 539	-3,08
GERMANY, FED. REP. OF	229 734	241 264	5,02	2 975 984	3 315 316	11,40
AUSTRIA	818	5	-99,37	33 255	482	-98,55
BELGIUM	133 163	104 726	-21,36	978 280	1 149 374	17,49
SWITZERLAND	4 588	5 801	26,43	156 167	178 873	14,54
DENMARK	6 152	2 705	-56,04	32 060	12 936	-59,65
SWEDEN	648	400	-38,27	22 314	17 055	-23,57
FINLAND	2 142	830	-61,25	148 530	62 160	-58,15
IRELAND	1 217	277	-77,20	353 109	167 464	-52,57
ITALY	356 597	278 998	-21,76	1 784 130	2 292 963	28,52
SPAIN	517 845	412 533	-20,34	1 870 597	2 398 197	28,20
PORTUGAL	7 088	0	-100,00	65 661	0	-100,00
GREECE	624 022	414 274	-33,61	1 205 224	1 227 922	1,88
HUNGARY	120 628	117 498	-2,59	1 658 635	1 267 428	-23,59
POLAND	429 388	224 098	-47,81	4 271 365	2 433 841	-43,02
ROMANIA	530	150	-71,70	10 978	2 545	-76,82
BULGARIA	4 350	8 862	103,72	21 648	38 625	78,42
AZERBAIJAN	33 018	0	-100,00	142 548	0	-100,00
TURKMENISTAN	24	0	-100,00	1 663	0	-100,00
UKRAINE	38 274	5	-99,99	179 146	1 860	-98,96
UZBEKISTAN	74 845	42 132	-43,71	342 814	198 880	-41,99
SLOVAKIA	269	70 959	26 278,63	13 628	1 020 198	7 386,04
SLOVENIA	1 400	4 102	192,97	11 625	41 299	255,26
CZECH REPUBLIC	124 224	193 201	55,53	1 079 678	3 009 369	178,73
RUSSIA FEDERATION	110 386	71 109	-35,58	1 250 327	593 378	-52,54
PERALATAN RUMAH TANGGA	**251 343**	**247 235**	**-1,63**	**1 129 575**	**1 020 150**	**-9,69**
HONG KONG	4 405	3 528	-19,91	44 587	35 688	-19,96
KOREA, REPUBLIC OF	0	394	-	0	5 448	-
TAIWAN	180	156	-13,33	2 232	3 962	77,51
TIONGKOK	4 630	800	-82,72	28 206	2 640	-90,64
THAILAND	8 152	11 259	38,11	53 860	69 900	29,78
SINGAPORE	65 100	74 161	13,92	225 309	191 513	-15,00
PHILIPPINES	15 005	23 763	58,37	68 914	99 866	44,91
MALAYSIA	25 171	13 328	-47,05	176 339	91 525	-48,10
MYANMAR	5 911	3 887	-34,24	31 538	24 683	-21,73
NEPAL	40	0	-100,00	1 242	0	-100,00
VIET NAM	10 660	5 783	-45,76	83 000	44 819	-46,00
MALDIVES	0	3 112	-	0	17 901	-
INDIA	2 344	864	-63,14	20 493	9 697	-52,68
BANGLADESH	914	0	-100,00	5 983	0	-100,00
SRI LANKA	6 679	604	-90,96	31 899	9 780	-69,34
KUWAIT	0	3 175	-	0	16 583	-
OMAN	4 010	3 980	-0,75	19 057	18 909	-0,77
CAMEROON	13 755	0	-100,00	42 899	0	-100,00
NIGERIA	60 735	75 886	24,95	157 055	288 287	83,56
ZAMBIA	3 924	0	-100,00	21 214	0	-100,00
MAURITIUS	55	630	1 045,45	2 005	5 110	154,86
EAST TIMOR	5 965	14 051	135,56	5 153	23 756	361,01
UNITED STATES	0	53	-	0	93	-
UNITED KINGDOM	750	0	-100,00	24 606	0	-100,00
NETHERLANDS	25	0	-100,00	23	0	-100,00

http://www.bps.go.id

TABEL 6. PERKEMBANGAN EKSPOR INDONESIA MENURUT KOMODITI DAN NEGARA TUJUAN
JANUARI 2015 DAN 2016

KOMODITI / NEGARA TUJUAN	BERAT BERSIH (KG)		PERUB	NILAI FOB (US $)		PERUB
	JANUARI 2015	JANUARI 2016	%	JANUARI 2015	JANUARI 2016	%
(1)	(2)	(3)	(4)	(5)	(6)	(7)
BELGIUM	12 853	7 821	-39,15	83 786	59 989	-28,40
ITALY	80	0	-100,00	175	0	-100,00
KABEL SERAT OPTIK	**113**	**0**	**-100,00**	**45 532**	**0**	**-100,00**
SINGAPORE	113	0	-100,00	45 532	0	-100,00
MESIN UNTUK KEPERLUAN UMUM	**14 896 562**	**13 129 607**	**-11,86**	**145 207 154**	**113 663 201**	**-21,72**
JAPAN	2 684 605	1 840 870	-31,43	25 186 399	16 581 548	-34,16
HONG KONG	82 422	24 078	-70,79	667 760	412 505	-38,23
KOREA, REPUBLIC OF	232 358	271 205	16,72	1 623 427	4 376 473	169,58
TAIWAN	164 177	87 763	-46,54	1 520 878	649 010	-57,33
TIONGKOK	220 930	316 582	43,30	1 740 414	2 721 354	56,36
PAPUA NEW GUINEA	5 114	429	-91,62	77 338	1 669	-97,84
THAILAND	3 497 593	2 494 911	-28,67	19 112 350	15 758 015	-17,55
SINGAPORE	2 182 313	2 023 423	-7,28	26 349 259	23 371 956	-11,30
PHILIPPINES	319 304	226 210	-29,16	2 664 158	1 836 304	-31,07
MALAYSIA	767 600	474 424	-38,19	14 925 233	3 139 912	-78,96
MYANMAR	70 412	14 200	-79,83	288 050	134 112	-53,44
CAMBODIA	74 458	778	-98,95	405 595	13 481	-96,68
BRUNEI DARUSSALAM	5	299	5 888,00	1 930	1 309	-32,16
LAO PEOPLE'S DEM. REP.	2 106	0	-100,00	71 806	0	-100,00
VIET NAM	320 208	603 041	88,33	2 571 567	4 744 900	84,51
MALDIVES	20	502	2 410,00	250	1 216	386,33
INDIA	231 575	308 337	33,15	2 927 205	4 216 900	44,06
PAKISTAN	6 066	14 914	145,86	52 105	214 098	310,90
BANGLADESH	11 011	14 611	32,69	107 589	67 585	-37,18
SRI LANKA	54 489	32 607	-40,16	179 094	133 927	-25,22
IRAN (ISLAMIC REPUBLIC OF)	1 087	21 360	1 865,04	6 348	39 555	523,12
SAUDI ARABIA	345 973	75 732	-78,11	1 618 167	864 914	-46,55
ISRAEL	14 057	842	-94,01	79 355	12 444	-84,32
KUWAIT	2 563	1 674	-34,70	38 273	10 773	-71,85
JORDAN	0	52	-	0	140	-
LEBANON	50	159 897	319 693,72	4 406	245 457	5 470,96
YEMEN	41 878	0	-100,00	172 744	0	-100,00
OMAN	9 117	0	-100,00	60 278	0	-100,00
TURKEY	33 140	21 020	-36,57	372 892	258 767	-30,61
UNITED ARAB EMIRATES	431 284	221 422	-48,66	1 205 642	939 116	-22,11
QATAR	0	4 003	-	0	23 271	-
BAHRAIN	3 847	2 952	-23,26	18 971	14 059	-25,89
CYPRUS	0	5 884	-	0	35 542	-
EGYPT	370	2 758	645,47	18 972	22 131	16,65
MOROCCO	0	3 295	-	0	20 559	-
SUDAN	818	7 064	763,57	24 717	7 341	-70,30
KENYA	261	0	-100,00	1 490	0	-100,00
REUNION	159	0	-100,00	4 290	0	-100,00
CONGO	27	0	-100,00	1 107	0	-100,00
CAMEROON	1 046	0	-100,00	18 000	0	-100,00
NIGERIA	73 079	43 639	-40,29	313 896	146 611	-53,29
GABON	110 613	0	-100,00	452 625	0	-100,00
COTE D'IVOIRE	0	110	-	0	5 184	-
MALI	0	180	-	0	6 980	-
UGANDA	95	0	-100,00	5 000	0	-100,00
SOUTH AFRICA	60 510	74 711	23,47	696 937	1 062 602	52,47
MAURITIUS	0	4 717	-	0	33 206	-
AUSTRALIA	354 187	1 109 802	213,34	5 463 080	2 454 417	-55,07
NEW ZEALAND	28 829	37	-99,87	191 855	1 907	-99,01
FIJI	110	0	-100,00	391	0	-100,00
SOLOMON ISLANDS	381	0	-100,00	9 883	0	-100,00
EAST TIMOR	269 707	200 639	-25,61	456 835	454 490	-0,51
UNITED STATES	745 353	728 553	-2,25	14 390 786	8 989 388	-37,53
CANADA	26 579	26 194	-1,45	327 444	236 942	-27,64
MEXICO	211 088	218 313	3,42	3 123 947	2 940 804	-5,86
PANAMA	12 904	111	-99,14	129 803	430	-99,67
CHILE	17 623	32 054	81,88	124 071	252 995	103,91
VENEZUELA	0	566	-	0	2 376	-
ARGENTINA	249	18 825	7 460,42	5 223	347 989	6 562,62
BRAZIL	187 351	143 168	-23,58	2 288 734	2 116 290	-7,53
COLOMBIA	16 119	10 870	-32,56	94 931	67 568	-28,82
PARAGUAY	0	13 579	-	0	66 334	-
ECUADOR	4 549	35 396	678,11	51 577	132 231	156,37
PERU	6 115	21 468	251,07	38 001	125 454	230,13
GUYANA	0	13 619	-	0	71 393	-
TRINIDAD AND TOBAGO	0	50 805	-	0	199 086	-
DOMINICAN REPUBLIC	9 081	0	-100,00	49 226	0	-100,00
UNITED KINGDOM	165 123	72 247	-56,25	2 701 359	1 583 304	-41,39
NETHERLANDS	115 655	331 944	187,01	2 288 797	3 772 151	64,81
FRANCE	52 084	50 892	-2,29	346 720	445 196	28,40
GERMANY, FED. REP. OF	210 638	342 331	62,52	3 344 274	4 575 963	36,83
AUSTRIA	8 014	11 514	43,67	85 934	85 276	-0,77
BELGIUM	116 382	102 285	-12,11	1 162 646	1 000 494	-13,95

http://www.bps.go.id

TABEL 6. PERKEMBANGAN EKSPOR INDONESIA MENURUT KOMODITI DAN NEGARA TUJUAN JANUARI 2015 DAN 2016

KOMODITI / NEGARA TUJUAN	BERAT BERSIH (KG)		PERUB	NILAI FOB (US $)		PERUB
	JANUARI 2015	JANUARI 2016	%	JANUARI 2015	JANUARI 2016	%
(1)	(2)	(3)	(4)	(5)	(6)	(7)
SWITZERLAND	44 907	14 285	-68,19	342 655	42 611	-87,56
LUXEMBOURG	6	0	-100,00	870	0	-100,00
DENMARK	8 141	57	-99,30	62 430	9 926	-84,10
SWEDEN	5 423	281	-94,82	104 344	4 936	-95,27
FINLAND	0	6 092	-	0	53 936	-
ITALY	53 411	55 949	4,75	440 422	518 564	17,74
SPAIN	25 473	7 600	-70,16	639 274	57 481	-91,01
GREECE	14 792	6 476	-56,22	113 209	40 908	-63,87
HUNGARY	742	1 631	119,81	12 654	26 534	109,69
POLAND	49 233	54 871	11,45	417 438	414 178	-0,78
ROMANIA	28	328	1 071,43	4 710	72 415	1 437,47
KAZAKHSTAN	162	7 711	4 660,15	48 399	48 863	0,96
LITHUANIA	6 981	7 169	2,70	76 048	51 013	-32,92
ESTONIA	0	1 076	-	0	9 885	-
CROATIA	4 230	0	-100,00	3 724	0	-100,00
SLOVAKIA	0	4	-	0	1 700	-
SLOVENIA	0	12 385	-	0	102 296	-
CZECH REPUBLIC	60 269	1 860	-96,91	624 715	40 576	-93,50
RUSSIA FEDERATION	7 903	16 122	104,00	54 228	119 975	121,24
MESIN UNTUK KEPERLUAN KHUSUS	**19 109 558**	**22 778 746**	**19,20**	**96 105 178**	**83 638 519**	**-12,97**
JAPAN	1 564 712	1 305 757	-16,55	5 988 432	5 429 816	-9,33
HONG KONG	42 522	3 578	-91,59	593 018	75 683	-87,24
KOREA, REPUBLIC OF	776 277	1 169 777	50,69	1 188 773	2 549 636	114,48
TAIWAN	320 134	167 795	-47,59	1 185 617	501 041	-57,74
TIONGKOK	287 881	618 429	114,82	1 665 329	727 130	-56,34
PAPUA NEW GUINEA	14 399	4 603	-68,03	58 227	26 304	-54,83
THAILAND	754 096	1 693 817	124,62	6 296 947	8 978 131	42,58
SINGAPORE	3 732 686	1 503 905	-59,71	26 073 547	7 482 486	-71,30
PHILIPPINES	245 290	373 410	52,23	5 949 957	6 800 720	14,30
MALAYSIA	926 807	1 082 102	16,76	8 819 693	4 653 057	-47,24
MYANMAR	217 049	1 261	-99,42	2 378 103	29 645	-98,75
CAMBODIA	48 650	7 613	-84,35	330 868	15 472	-95,32
BRUNEI DARUSSALAM	0	2 307	-	0	15 200	-
LAO PEOPLE'S DEM. REP.	420	3 921	833,57	2 102	17 552	735,02
VIET NAM	377 397	1 112 654	194,82	3 548 421	3 397 600	-4,25
MALDIVES	0	13	-	0	462	-
INDIA	228 782	367 396	60,59	978 891	1 398 274	42,84
PAKISTAN	5 952	53 454	798,08	58 723	152 150	159,10
BANGLADESH	20 625	93 888	355,22	128 427	395 733	208,14
SRI LANKA	3 601	18 630	417,37	55 210	162 178	193,75
IRAN (ISLAMIC REPUBLIC OF)	6 170	17 050	176,34	17 000	231 344	1 260,84
SAUDI ARABIA	103 386	342 961	231,73	181 105	494 782	173,20
ISRAEL	3 020	0	-100,00	20 837	0	-100,00
KUWAIT	11 746	5 569	-52,59	60 765	39 629	-34,78
LEBANON	0	41	-	0	864	-
OMAN	34 419	3 247	-90,57	179 698	17 567	-90,22
TURKEY	333 787	1 029 556	208,45	1 421 744	4 054 937	185,21
UNITED ARAB EMIRATES	4 127 172	4 799 255	16,28	6 324 485	7 665 248	21,20
QATAR	5 362	349	-93,48	162 231	7 834	-95,17
BAHRAIN	1 740	0	-100,00	7 455	0	-100,00
EGYPT	545 857	116 834	-78,60	295 319	228 539	-22,61
MOROCCO	6 800	345	-94,93	86 350	10 784	-87,51
ALGERIA	34 994	0	-100,00	190 470	0	-100,00
SUDAN	1 011	0	-100,00	82 750	0	-100,00
NAMIBIA	0	42 800	-	0	197 478	-
TANZANIA, UNITED REP. OF	131 988	249 445	88,99	414 062	770 047	85,97
KENYA	1 014	6 205	511,93	25 402	76 179	199,89
MOZAMBIQUE	0	8 800	-	0	12 000	-
TOGO	300	0	-100,00	1 825	0	-100,00
GHANA	335 330	404 597	20,66	1 041 954	1 096 856	5,27
GUINEA	2 599	0	-100,00	225 000	0	-100,00
ANGOLA	0	1 884	-	0	38 941	-
NIGERIA	66 640	10 984	-83,52	295 366	74 325	-74,84
GABON	1	56 720	5 671 900,00	2 849	89 926	3 056,42
COTE D'IVOIRE	109 287	41 282	-62,23	405 754	147 854	-63,56
SENEGAL	0	830	-	0	1 000	-
MAURITANIA	0	14 094	-	0	46 412	-
UGANDA	0	8 920	-	0	60 444	-
SOUTH AFRICA	206 112	110 595	-46,34	614 036	408 114	-33,54
DEMOCRATIC REP. OF THE CONGO	22	0	-100,00	3 126	0	-100,00
AUSTRALIA	941 226	1 997 234	112,19	2 844 570	4 654 204	63,62
NEW ZEALAND	25 245	9 762	-61,33	130 579	118 392	-9,33
FIJI	46	2 500	5 334,78	37	44 605	120 454,05
KIRIBATI	290	0	-100,00	240	0	-100,00
SOLOMON ISLANDS	71 790	0	-100,00	386 390	0	-100,00
EAST TIMOR	230 365	120 490	-47,70	429 824	368 771	-14,20
UNITED STATES	944 019	1 285 896	36,22	6 302 647	10 175 032	61,44
CANADA	71 627	60 355	-15,74	189 697	153 016	-19,34
MEXICO	63 846	61 878	-3,08	235 937	664 340	181,58

http://www.bps.go.id

TABEL 6. PERKEMBANGAN EKSPOR INDONESIA MENURUT KOMODITI DAN NEGARA TUJUAN JANUARI 2015 DAN 2016

KOMODITI / NEGARA TUJUAN	BERAT BERSIH (KG)		PERUB	NILAI FOB (US $)		PERUB
	JANUARI 2015	JANUARI 2016	%	JANUARI 2015	JANUARI 2016	%
(1)	(2)	(3)	(4)	(5)	(6)	(7)
PANAMA	99 432	22	-99,98	360 000	699	-99,81
CHILE	85 475	112 129	31,18	384 799	525 206	36,49
ARGENTINA	54	260	381,48	17 440	26 714	53,18
BRAZIL	108 997	179 674	64,84	737 579	873 923	18,49
ECUADOR	0	265	-	0	8 028	-
PERU	276 461	316 116	14,34	685 680	711 239	3,73
UNITED KINGDOM	2 193	30 921	1 309,97	56 452	135 917	140,77
NETHERLANDS	29 703	86 413	190,92	325 632	290 321	-10,84
FRANCE	68 604	24 711	-63,98	2 232 535	508 769	-77,21
GERMANY, FED. REP. OF	48 191	31 796	-34,02	717 885	416 906	-41,93
AUSTRIA	13	5 293	40 616,15	17 384	102 410	489,11
BELGIUM	44 274	54 151	22,31	173 445	273 634	57,76
SWITZERLAND	703	93	-86,77	20 339	4 064	-80,02
DENMARK	189	10	-94,71	4 284	1 700	-60,31
NORWAY	48	1 189 640	2 478 316,67	8 618	2 476 940	28 641,47
SWEDEN	3 419	212	-93,81	163 807	47 702	-70,88
FINLAND	5 480	480	-91,24	46 205	869	-98,12
IRELAND	0	100	-	0	2 173	-
ITALY	63 244	128 051	102,47	661 020	989 199	49,65
SPAIN	2 745	28 151	925,54	62 059	662 315	967,23
POLAND	20 415	5	-99,98	567 985	1 226	-99,78
ROMANIA	400	96	-75,89	4 461	1 103	-75,27
BULGARIA	0	399	-	0	5 040	-
KAZAKHSTAN	10	0	-100,00	2 095	0	-100,00
MALTA	0	10 250	-	0	69 762	-
CZECH REPUBLIC	18	0	-100,00	48	0	-100,00
RUSSIA FEDERATION	264 999	184 718	-30,29	975 637	744 927	-23,65
KENDARAAN BERMOTOR RODA 4 DAN	**22 954 397**	**13 675 860**	**-40,42**	**211 867 309**	**105 533 383**	**-50,19**
JAPAN	1 219 145	1 329 982	9,09	11 220 481	10 533 830	-6,12
HONG KONG	1 500	0	-100,00	1 746	0	-100,00
KOREA, REPUBLIC OF	230	0	-100,00	3 314	0	-100,00
TAIWAN	267 464	351 348	31,36	1 723 410	2 260 652	31,17
TIONGKOK	80 317	990	-98,77	1 516 063	6 592	-99,57
PAPUA NEW GUINEA	53 022	28 920	-45,46	353 172	168 785	-52,21
THAILAND	1 886 515	818 236	-56,63	18 374 562	5 350 018	-70,88
SINGAPORE	48 369	19 540	-59,60	440 308	13 755	-96,88
PHILIPPINES	4 629 332	2 980 239	-35,62	42 680 118	24 616 838	-42,32
MALAYSIA	542 754	192 430	-64,55	4 788 931	1 640 628	-65,74
CAMBODIA	33 000	12 705	-61,50	328 020	125 359	-61,78
BRUNEI DARUSSALAM	322 460	59 960	-81,41	2 980 006	555 203	-81,37
LAO PEOPLE'S DEM. REP.	0	1 145	-	0	10 562	-
BHUTAN	0	1 135	-	0	9 450	-
VIET NAM	235 757	706 296	199,59	1 624 977	4 702 955	189,42
INDIA	0	188	-	0	2 475	-
PAKISTAN	47 499	477 404	905,08	328 017	2 370 055	622,54
BANGLADESH	8 445	6 280	-25,64	84 101	99 261	18,03
SRI LANKA	77 415	3 440	-95,56	876 414	33 281	-96,20
IRAQ	0	2 170	-	0	25 286	-
SAUDI ARABIA	6 983 655	3 334 147	-52,26	66 256 740	29 156 776	-55,99
KUWAIT	632 010	188 890	-70,11	6 460 177	1 588 231	-75,42
JORDAN	24 150	0	-100,00	244 325	0	-100,00
LEBANON	189 245	191 750	1,32	1 705 466	1 644 226	-3,59
YEMEN	167 100	0	-100,00	973 766	0	-100,00
OMAN	296 925	195 295	-34,23	3 092 192	1 872 403	-39,45
TURKEY	0	5 850	-	0	57 763	-
UNITED ARAB EMIRATES	1 634 760	284 905	-82,57	16 619 314	2 703 479	-83,73
QATAR	421 260	24 100	-94,28	3 975 157	138 037	-96,53
BAHRAIN	190 055	121 210	-36,22	1 796 793	1 200 857	-33,17
EGYPT	107 775	0	-100,00	1 040 069	0	-100,00
TUNISIA	63 300	0	-100,00	489 270	0	-100,00
ALGERIA	75 420	0	-100,00	548 268	0	-100,00
SUDAN	0	3 420	-	0	30 538	-
KENYA	1 955	0	-100,00	23 667	0	-100,00
MOZAMBIQUE	3 230	0	-100,00	27 722	0	-100,00
GHANA	0	3 690	-	0	22 859	-
ANGOLA	71 280	0	-100,00	640 008	0	-100,00
SEYCHELLES	2 200	5 980	171,82	19 552	37 331	90,93
DJIBOUTI	2 160	0	-100,00	21 874	0	-100,00
SOUTH AFRICA	532 687	530 519	-0,41	4 647 455	3 917 771	-15,70
MAURITIUS	3 270	3 420	4,59	31 500	32 857	4,31
RWANDA	2 130	0	-100,00	18 544	0	-100,00
AUSTRALIA	45 400	80 675	77,70	260 719	437 104	67,65
NEW ZEALAND	9 400	1 230	-86,91	55 257	4 444	-91,96
NEW CALEDONIA	1 985	0	-100,00	22 299	0	-100,00
SAINT VINCENT AND THE GRENADINES	1 875	0	-100,00	20 823	0	-100,00
VANUATU	1 985	0	-100,00	22 299	0	-100,00
FIJI	16 670	0	-100,00	130 305	0	-100,00
EAST TIMOR	388 392	410 558	5,71	1 380 123	1 376 361	-0,27
MEXICO	379 055	846 030	123,19	3 346 049	6 041 156	80,55

http://www.bps.go.id

TABEL 6. PERKEMBANGAN EKSPOR INDONESIA MENURUT KOMODITI DAN NEGARA TUJUAN JANUARI 2015 DAN 2016

KOMODITI / NEGARA TUJUAN	BERAT BERSIH (KG)		PERUB	NILAI FOB (US $)		PERUB
	JANUARI 2015	JANUARI 2016	%	JANUARI 2015	JANUARI 2016	%
(1)	(2)	(3)	(4)	(5)	(6)	(7)
GUATEMALA	20 830	63 080	202,83	177 518	365 245	105,75
HONDURAS	0	4 700	-	0	27 087	-
NICARAGUA	7 125	8 105	13,75	73 306	44 745	-38,96
PANAMA	23 885	60 925	155,08	230 075	342 984	49,07
CHILE	2 350	40 120	1 607,23	12 752	236 142	1 751,80
ARGENTINA	154 049	1 950	-98,73	1 400 901	18 378	-98,69
COLOMBIA	13 350	9 380	-29,74	95 037	55 050	-42,08
BOLIVIA	86 295	11 750	-86,38	495 938	67 719	-86,35
ECUADOR	177 255	0	-100,00	1 720 935	0	-100,00
PERU	551 685	124 000	-77,52	4 350 670	716 461	-83,53
TRINIDAD AND TOBAGO	27 790	0	-100,00	304 112	0	-100,00
BAHAMAS	0	6 040	-	0	35 527	-
JAMAICA	13 465	0	-100,00	141 121	0	-100,00
DOMINICAN REPUBLIC	0	11 750	-	0	70 335	-
EL SALVADOR	14 120	0	-100,00	108 790	0	-100,00
COSTA RICA	104 345	52 475	-49,71	1 123 072	389 950	-65,28
HAITI	0	7 170	-	0	40 694	-
BARBADOS	0	5 360	-	0	35 176	-
ANTIGUA AND BARBUDA	3 215	0	-100,00	29 446	0	-100,00
ARUBA	3 320	12 060	263,25	29 136	79 885	174,18
BERMUDA	5 815	14 635	151,68	31 657	106 255	235,65
CAYMAN ISLANDS	0	1 175	-	0	6 652	-
DOMINICA	2 230	0	-100,00	12 036	0	-100,00
FRENCH POLYNESIA	7 235	2 230	-69,18	66 299	18 704	-71,79
GRENADA	0	2 680	-	0	17 588	-
SAINT LUCIA	0	4 020	-	0	26 872	-
SAINT KITTS AND NEVIS	1 875	0	-100,00	20 823	0	-100,00
NETHERLANDS	0	4 250	-	0	2 304	-
GERMANY, FED. REP. OF	0	3 929	-	0	42 452	-
BELGIUM	31 610	0	-100,00	250 312	0	-100,00
SUKU CADANG KENDARAAN BERMOT(	**19 496 756**	**21 316 036**	**9,33**	**167 336 501**	**165 684 889**	**-0,99**
JAPAN	3 815 737	5 661 766	48,38	22 081 297	25 538 863	15,66
HONG KONG	2 715	2 959	9,00	29 210	33 393	14,32
KOREA, REPUBLIC OF	39 955	4 578	-88,54	331 309	34 324	-89,64
TAIWAN	348 276	182 373	-47,64	3 360 378	1 567 972	-53,34
TIONGKOK	108 897	251 146	130,63	2 033 378	4 538 513	123,20
PAPUA NEW GUINEA	125	0	-100,00	3 534	0	-100,00
THAILAND	6 009 757	6 764 081	12,55	51 700 158	55 631 055	7,60
SINGAPORE	165 130	73 807	-55,30	1 185 977	809 935	-31,71
PHILIPPINES	1 290 512	437 444	-66,10	8 200 554	3 103 989	-62,15
MALAYSIA	2 325 330	1 969 310	-15,31	24 986 823	19 120 904	-23,48
MYANMAR	202	1 257	522,40	5 094	47 961	841,51
CAMBODIA	501	551	9,94	6 328	5 420	-14,35
BRUNEI DARUSSALAM	40	418	944,15	3 697	5 762	55,86
VIET NAM	331 701	626 041	88,74	2 784 161	4 533 313	62,83
INDIA	466 586	432 284	-7,35	4 283 488	4 307 522	0,56
PAKISTAN	136 439	195 609	43,37	1 075 023	1 314 819	22,31
BANGLADESH	15 179	42 795	181,94	36 072	111 310	208,58
SRI LANKA	8 577	0	-100,00	23 620	0	-100,00
IRAN (ISLAMIC REPUBLIC OF)	18	0	-100,00	7 437	0	-100,00
SAUDI ARABIA	29 983	47 110	57,12	312 896	639 297	104,32
ISRAEL	3 504	4 635	32,28	39 606	33 934	-14,32
KUWAIT	18 649	21 880	17,32	75 784	84 359	11,31
YEMEN	42 984	33 674	-21,66	70 535	79 016	12,02
OMAN	863	9	-99,02	15 271	111	-99,27
TURKEY	57 174	55 261	-3,35	637 115	610 604	-4,16
UNITED ARAB EMIRATES	118 990	56 580	-52,45	412 466	256 260	-37,87
QATAR	0	1 184	-	0	18 295	-
BAHRAIN	1 853	1	-99,95	17 313	4	-99,98
CYPRUS	9 718	0	-100,00	31 145	0	-100,00
EGYPT	45 677	101 525	122,27	228 989	402 904	75,95
TUNISIA	0	5 119	-	0	13 924	-
NIGERIA	27	0	-100,00	1 924	0	-100,00
SOUTH AFRICA	113 849	93 799	-17,61	1 301 158	2 289 296	75,94
MAURITIUS	0	3 529	-	0	11 845	-
AUSTRALIA	71 084	65 163	-8,33	952 913	839 192	-11,93
NEW ZEALAND	4 578	3 296	-28,01	32 831	33 872	3,17
SAINT VINCENT AND THE GRENADINES	183	90	-50,82	2 507	1 799	-28,24
FIJI	1 279	11 626	808,95	4 191	111 854	2 568,90
SOLOMON ISLANDS	153	0	-100,00	799	0	-100,00
EAST TIMOR	31 270	50 346	61,00	55 334	60 263	8,91
UNITED STATES	650 955	786 310	20,79	6 099 950	7 065 874	15,83
CANADA	7 730	5 736	-25,80	72 827	44 570	-38,80
MEXICO	892 028	1 006 121	12,79	13 996 501	14 334 386	2,41
NICARAGUA	1 021	2 206	116,05	11 774	31 964	171,48
PANAMA	866	470	-45,75	9 782	7 101	-27,40
CHILE	5 920	927	-84,34	59 547	9 550	-83,96
ARGENTINA	73 719	133 205	80,69	757 162	1 515 280	100,13
BRAZIL	650 311	573 994	-11,74	9 729 713	7 997 418	-17,80

http://www.bps.go.id

TABEL 6. PERKEMBANGAN EKSPOR INDONESIA MENURUT KOMODITI DAN NEGARA TUJUAN JANUARI 2015 DAN 2016

KOMODITI / NEGARA TUJUAN	BERAT BERSIH (KG)		PERUB	NILAI FOB (US $)		PERUB
	JANUARI 2015	JANUARI 2016	%	JANUARI 2015	JANUARI 2016	%
(1)	(2)	(3)	(4)	(5)	(6)	(7)
COLOMBIA	949	3 011	217,27	16 499	32 413	96,45
BOLIVIA	1 649	0	-100,00	16 602	0	-100,00
PARAGUAY	0	1 267	-	0	8 348	-
PERU	2 521	863	-65,76	41 660	12 219	-70,67
TRINIDAD AND TOBAGO	0	294	-	0	649	-
BAHAMAS	146	0	-100,00	4 177	0	-100,00
JAMAICA	81	32	-60,00	983	310	-68,51
COSTA RICA	1 477	0	-100,00	11 228	0	-100,00
HAITI	52	0	-100,00	1 238	0	-100,00
BARBADOS	43	598	1 289,77	300	8 940	2 879,96
ANTIGUA AND BARBUDA	14	0	-100,00	11	0	-100,00
ARUBA	39	0	-100,00	488	0	-100,00
BERMUDA	0	54	-	0	900	-
CAYMAN ISLANDS	19	34	80,00	122	613	402,10
FRENCH POLYNESIA	22	0	-100,00	89	0	-100,00
GRENADA	59	0	-100,00	959	0	-100,00
NETHERLANDS ANTILLES	0	360	-	0	3 543	-
SAINT LUCIA	34	0	-100,00	1 281	0	-100,00
UNITED KINGDOM	208 994	118 642	-43,23	3 253 081	1 923 212	-40,88
NETHERLANDS	549 958	642 562	16,84	2 519 492	2 572 721	2,11
FRANCE	4 787	7 601	58,78	51 733	53 946	4,28
GERMANY, FED. REP. OF	395 234	387 687	-1,91	1 998 219	1 763 030	-11,77
AUSTRIA	0	30	-	0	60	-
BELGIUM	8 626	22 076	155,93	63 062	155 069	145,90
NORWAY	8 853	19 608	121,49	48 624	115 024	136,56
SWEDEN	96 198	117 830	22,49	586 940	672 677	14,61
FINLAND	54 525	31 737	-41,79	309 355	182 644	-40,96
ITALY	50 197	37 891	-24,52	335 163	245 665	-26,70
PORTUGAL	2 882	2 862	-0,71	30 336	24 951	-17,75
GREECE	12 867	6 781	-47,30	93 038	49 804	-46,47
POLAND	3 517	0	-100,00	39 389	0	-100,00
UKRAINE	6 455	0	-100,00	74 075	0	-100,00
ESTONIA	12 740	0	-100,00	52 693	0	-100,00
MALTA	0	1 556	-	0	19 512	-
SLOVAKIA	992	136 192	13 629,03	3 666	376 685	10 175,11
CZECH REPUBLIC	104	23	-78,16	6 108	1 305	-78,63
RUSSIA FEDERATION	172 677	66 233	-61,64	708 319	262 622	-62,92
KAROSERI KENDARAAN BERMOTOR R	**804 926**	**239 612**	**-70,23**	**3 059 428**	**109 417**	**-96,42**
HONG KONG	9 682	0	-100,00	17 755	0	-100,00
THAILAND	2 933	15 560	430,51	13 971	11 563	-17,23
SINGAPORE	613 057	128 752	-79,00	1 853 263	62 854	-96,61
PHILIPPINES	350	0	-100,00	25 451	0	-100,00
MALAYSIA	6 000	70 200	1 070,00	8 225	29 750	261,70
BANGLADESH	14 000	0	-100,00	164 300	0	-100,00
SOUTH AFRICA	98 424	0	-100,00	698 226	0	-100,00
EAST TIMOR	1 500	0	-100,00	550	0	-100,00
UNITED STATES	0	25 100	-	0	5 250	-
CANADA	6 000	0	-100,00	62 136	0	-100,00
BRAZIL	10 380	0	-100,00	200 551	0	-100,00
GERMANY, FED. REP. OF	42 600	0	-100,00	15 000	0	-100,00
KURSI UNTUK KENDARAAN BERMOTOI	**121 881**	**8 917**	**-92,68**	**328 072**	**41 020**	**-87,50**
JAPAN	117 367	180	-99,85	295 952	1 454	-99,51
TIONGKOK	483	0	-100,00	6 788	0	-100,00
SINGAPORE	116	502	332,93	1 920	5 456	184,14
MALAYSIA	1 313	0	-100,00	8 154	0	-100,00
SOUTH AFRICA	0	287	-	0	1 319	-
AUSTRALIA	140	0	-100,00	1 714	0	-100,00
EAST TIMOR	1 360	4 500	230,88	257	360	40,08
UNITED STATES	242	450	85,99	3 386	4 081	20,52
BELGIUM	860	2 997	248,52	9 901	28 351	186,35
KENDARAAN TEMPUR DAN BAGIANNY	**1 896 731**	**3 880 150**	**104,57**	**20 271 766**	**41 449 291**	**104,47**
JAPAN	170 914	276 631	61,85	2 234 491	3 345 657	49,73
HONG KONG	101	8 960	8 771,29	862	115 819	13 336,08
KOREA, REPUBLIC OF	1 660	26 034	1 468,31	22 670	350 871	1 447,73
TAIWAN	0	45 816	-	0	606 624	-
TIONGKOK	0	30 611	-	0	382 748	-
THAILAND	219 432	601 891	174,29	2 548 203	6 306 830	147,50
SINGAPORE	2	1 533	76 550,00	50	30 200	60 300,00
PHILIPPINES	583 641	1 221 991	109,37	6 160 526	11 834 711	92,11
MALAYSIA	40 381	25 785	-36,15	675 680	385 584	-42,93
MYANMAR	9 702	155 949	1 507,39	54 858	782 039	1 325,57
CAMBODIA	57 504	111 899	94,59	653 280	1 272 500	94,79
VIET NAM	99 642	69 600	-30,15	992 218	895 371	-9,76
MALDIVES	2 739	4 608	68,24	28 088	43 104	53,46
PAKISTAN	12 581	4 621	-63,27	114 900	36 468	-68,26
ISRAEL	0	7 680	-	0	86 976	-
KUWAIT	0	2 280	-	0	23 534	-

http://www.bps.go.id

TABEL 6. PERKEMBANGAN EKSPOR INDONESIA MENURUT KOMODITI DAN NEGARA TUJUAN JANUARI 2015 DAN 2016

KOMODITI / NEGARA TUJUAN	BERAT BERSIH (KG)		PERUB	NILAI FOB (US $)		PERUB
	JANUARI 2015	JANUARI 2016	%	JANUARI 2015	JANUARI 2016	%
(1)	(2)	(3)	(4)	(5)	(6)	(7)
LEBANON	0	3 420	-	0	35 301	-
TURKEY	74 534	193 284	159,32	1 042 283	2 435 526	133,67
UNITED ARAB EMIRATES	0	4 294	-	0	60 643	-
TANZANIA, UNITED REP. OF	2 355	480	-79,62	1 280	1 584	23,75
KENYA	0	6 000	-	0	49 700	-
TOGO	157 830	33 550	-78,74	1 026 175	229 880	-77,60
LIBERIA	19 070	0	-100,00	106 080	0	-100,00
GUINEA	74 255	13 858	-81,34	410 720	64 204	-84,37
CONGO	37 054	278	-99,25	211 660	648	-99,69
SIERRA LEONE	17 390	0	-100,00	96 560	0	-100,00
COTE D'IVOIRE	17 270	0	-100,00	95 880	0	-100,00
SENEGAL	424	2 000	371,70	1 944	2 592	33,33
BENIN	0	7 302	-	0	50 025	-
BURKINA FASO	0	43 183	-	0	187 896	-
GAMBIA	168	0	-100,00	788	0	-100,00
NIGER	0	6 775	-	0	39 300	-
AUSTRALIA	1 250	34 228	2 638,24	17 433	512 799	2 841,54
NEW ZEALAND	0	9 856	-	0	150 872	-
COOK ISLANDS	14 016	4 656	-66,78	136 752	46 464	-66,02
EAST TIMOR	85 520	131 985	54,33	777 634	866 965	11,49
UNITED STATES	154 790	169 426	9,46	2 223 328	2 201 195	-1,00
CANADA	33 200	33 200	0,00	474 200	430 200	-9,28
MEXICO	0	46 480	-	0	602 560	-
GUATEMALA	0	54 080	-	0	195 520	-
NICARAGUA	0	13 520	-	0	49 920	-
PANAMA	0	6 760	-	0	24 960	-
CHILE	0	6 640	-	0	90 320	-
COLOMBIA	7 318	101 817	1 291,32	60 748	1 035 951	1 605,32
URUGUAY	0	13 520	-	0	49 920	-
PERU	0	6 640	-	0	90 320	-
COSTA RICA	0	3 320	-	0	45 160	-
NETHERLANDS	1 560	9 630	517,31	18 420	164 966	795,58
FRANCE	183	57 891	31 534,43	81 698	773 081	846,27
GERMANY, FED. REP. OF	0	60 046	-	0	767 468	-
BELGIUM	0	6 605	-	0	1 244 376	-
SWITZERLAND	0	53 304	-	0	665 769	-
ITALY	150	73 216	48 710,67	1 000	976 647	97 564,70
SPAIN	0	42 380	-	0	456 042	-
GREECE	0	19 200	-	0	206 560	-
POLAND	95	0	-100,00	1 357	0	-100,00
RUSSIA FEDERATION	0	11 440	-	0	144 920	-
KAPAL LAUT DAN SEJENISNYA	**808 967**	**7 472 790**	**823,74**	**8 028 940**	**18 667 276**	**132,50**
THAILAND	56	0	-100,00	13 112	0	-100,00
SINGAPORE	775 730	2 269 909	192,62	7 562 663	6 944 735	-8,17
MALAYSIA	29 000	183 000	531,03	299 075	396 321	32,52
MYANMAR	4 098	0	-100,00	3 590	0	-100,00
MALDIVES	0	768 000	-	0	1 046 622	-
INDIA	0	4 191 599	-	0	10 170 433	-
AUSTRALIA	70	38 682	55 160,07	150 000	99 165	-33,89
UNITED STATES	13	0	-100,00	500	0	-100,00
FRANCE	0	21 600	-	0	10 000	-
SUKU CADANG KENDARAAN BERMOTO	**1 852 757**	**2 411 794**	**30,17**	**15 718 794**	**21 149 543**	**34,55**
JAPAN	130 475	155 632	19,28	974 536	1 017 913	4,45
HONG KONG	21	2 456	11 595,24	3 301	428 647	12 885,38
TAIWAN	4 365	4 495	2,98	47 187	112 276	137,94
TIONGKOK	23 637	95 775	305,19	226 979	922 184	306,29
PAPUA NEW GUINEA	3	0	-100,00	27	0	-100,00
THAILAND	364 426	340 148	-6,66	2 514 037	3 140 916	24,94
SINGAPORE	7 171	15 162	111,44	52 730	1 851 374	3 411,04
PHILIPPINES	715 644	912 185	27,46	4 954 308	5 920 534	19,50
MALAYSIA	203 788	314 047	54,10	2 498 119	3 234 924	29,49
VIET NAM	76 426	100 286	31,22	1 690 049	1 411 212	-16,50
MALDIVES	10	0	-100,00	49	0	-100,00
INDIA	37 106	56 756	52,96	556 497	481 591	-13,46
UNITED ARAB EMIRATES	7 411	270	-96,36	5 948	6 873	15,56
TOGO	0	8 070	-	0	9 474	-
GHANA	0	5 500	-	0	7 714	-
LIBERIA	71	0	-100,00	567	0	-100,00
GUINEA	2 700	1 753	-35,08	17 332	20 579	18,74
CONGO	1 200	50	-95,83	6 410	144	-97,75
SIERRA LEONE	560	0	-100,00	3 205	0	-100,00
COTE D'IVOIRE	630	0	-100,00	4 098	0	-100,00
SENEGAL	121	0	-100,00	20	0	-100,00
BENIN	0	6	-	0	107	-
BURKINA FASO	350	115	-67,14	960	560	-41,67
NIGER	0	191	-	0	1 490	-
AUSTRALIA	21	34	63,81	1 389	190	-86,29
EAST TIMOR	15 809	29 199	84,70	23 915	29 101	21,68

http://www.bps.go.id

TABEL 6. PERKEMBANGAN EKSPOR INDONESIA MENURUT KOMODITI DAN NEGARA TUJUAN JANUARI 2015 DAN 2016

KOMODITI / NEGARA TUJUAN	BERAT BERSIH (KG)		PERUB	NILAI FOB (US $)		PERUB
	JANUARI 2015	JANUARI 2016	%	JANUARI 2015	JANUARI 2016	%
(1)	(2)	(3)	(4)	(5)	(6)	(7)
UNITED STATES	105 843	162 549	53,58	692 154	904 182	30,63
MEXICO	680	0	-100,00	11 726	0	-100,00
ARGENTINA	0	17 854	-	0	34 641	-
BRAZIL	39 902	61 124	53,19	438 667	528 073	20,38
COLOMBIA	56 013	80 343	43,44	403 054	622 821	54,53
UNITED KINGDOM	0	421	-	0	6 001	-
NETHERLANDS	10 250	6 918	-32,51	102 264	56 234	-45,01
FRANCE	11 535	5 150	-55,35	52 377	36 231	-30,83
BELGIUM	17	0	-100,00	467	0	-100,00
ITALY	33 607	31 452	-6,41	401 812	335 380	-16,53
SPAIN	0	3 394	-	0	21 791	-
GREECE	2 965	459	-84,53	34 610	6 383	-81,56
SUKU CADANG SEPEDA DAN SEJENISI	**3 160 190**	**2 278 229**	**-27,91**	**25 848 164**	**16 711 833**	**-35,35**
JAPAN	192 988	203 265	5,32	2 338 680	2 091 623	-10,56
HONG KONG	31	0	-100,00	3 096	0	-100,00
TAIWAN	25 422	13 635	-46,37	75 279	39 075	-48,09
TIONGKOK	740	41	-94,40	14 887	687	-95,38
THAILAND	36	3 883	10 686,50	2 191	13 812	530,38
SINGAPORE	2 416 455	1 640 326	-32,12	21 528 161	13 089 802	-39,20
PHILIPPINES	35 090	27 901	-20,49	146 110	103 729	-29,01
MALAYSIA	13 839	12 195	-11,88	88 827	100 944	13,64
CAMBODIA	6 717	2 440	-63,67	19 189	7 931	-58,67
BRUNEI DARUSSALAM	0	1 000	-	0	13 931	-
VIET NAM	39 728	1 965	-95,05	131 921	26 842	-79,65
INDIA	0	1	-	0	29	-
BANGLADESH	18 091	39 979	120,99	30 839	62 034	101,15
SRI LANKA	16 750	6 101	-63,58	51 368	18 539	-63,91
TURKEY	37 206	17 397	-53,24	138 147	72 233	-47,71
EGYPT	0	24 604	-	0	62 839	-
MOROCCO	4 900	5 166	5,43	11 365	12 269	7,95
TUNISIA	12 712	11 439	-10,01	31 232	27 174	-12,99
CONGO	0	35	-	0	36	-
NIGERIA	0	789	-	0	27 822	-
BURKINA FASO	0	112	-	0	500	-
AUSTRALIA	13	351	2 603,08	672	6 278	834,23
EAST TIMOR	6 633	6 399	-3,53	10 450	12 340	18,09
UNITED STATES	87	1	-98,85	546	50	-90,84
MEXICO	8 830	0	-100,00	32 595	0	-100,00
ARGENTINA	16 898	0	-100,00	87 172	0	-100,00
BRAZIL	24 657	0	-100,00	266 299	0	-100,00
COLOMBIA	10	42	315,20	312	1 104	253,85
UNITED KINGDOM	102	423	314,71	878	18 985	2 062,31
NETHERLANDS	77 127	82 158	6,52	247 634	273 232	10,34
GERMANY, FED. REP. OF	25 393	12 597	-50,39	80 686	38 178	-52,68
DENMARK	0	2 034	-	0	20 648	-
ITALY	124 973	99 163	-20,65	324 629	313 609	-3,39
SPAIN	0	16	-	0	58	-
GREECE	6 594	7 486	13,53	23 569	24 421	3,62
HUNGARY	2 609	0	-100,00	14 269	0	-100,00
POLAND	28 410	29 378	3,41	93 244	91 232	-2,16
BULGARIA	17 149	9 636	-43,81	53 917	29 855	-44,63
SLOVAKIA	0	4 762	-	0	17 172	-
CZECH REPUBLIC	0	11 506	-	0	92 371	-
RUSSIA FEDERATION	0	3	-	0	450	-
PESAWAT UDARA DAN BAGIANNYA	**45 560**	**81 700**	**79,32**	**18 138 292**	**11 153 513**	**-38,51**
HONG KONG	51	3 635	7 027,25	13 308	772 728	5 706,49
KOREA, REPUBLIC OF	1 442	130	-90,98	78 934	439 492	456,78
TIONGKOK	50	32 146	64 192,00	1 052	83 597	7 846,48
THAILAND	8 697	875	-89,94	8 981 754	174 282	-98,06
SINGAPORE	4 434	8 445	90,46	972 210	1 758 152	80,84
PHILIPPINES	0	940	-	0	25 000	-
MALAYSIA	3 168	3 401	7,36	673 488	553 604	-17,80
BRUNEI DARUSSALAM	8	1	-87,50	13 430	4 225	-68,54
INDIA	3	6	100,00	2 173	1 912	-12,02
PAKISTAN	117	14	-88,03	809 848	68 563	-91,53
UNITED ARAB EMIRATES	118	797	575,42	71 003	141 361	99,09
AUSTRALIA	835	3 398	306,92	28 568	2 392 158	8 273,56
EAST TIMOR	170	0	-100,00	206	0	-100,00
UNITED STATES	7 044	5 567	-20,97	1 384 671	1 258 327	-9,12
CANADA	924	20	-97,84	208 000	17 603	-91,54
UNITED KINGDOM	13 793	20 161	46,17	2 599 575	2 338 453	-10,04
NETHERLANDS	152	23	-84,87	18 030	159 637	785,39
FRANCE	1 122	1 748	55,82	308 372	784 517	154,41
GERMANY, FED. REP. OF	190	20	-89,53	226 446	13 305	-94,12
BELGIUM	267	264	-1,12	10 977	8 953	-18,44
DENMARK	25	0	-100,00	2 000	0	-100,00
SPAIN	1 650	109	-93,37	1 694 247	157 644	-90,70
RUSSIA FEDERATION	1 300	0	-100,00	40 000	0	-100,00

http://www.bps.go.id

TABEL 6. PERKEMBANGAN EKSPOR INDONESIA MENURUT KOMODITI DAN NEGARA TUJUAN JANUARI 2015 DAN 2016

KOMODITI / NEGARA TUJUAN	BERAT BERSIH (KG)		PERUB	NILAI FOB (US $)		PERUB
	JANUARI 2015	JANUARI 2016	%	JANUARI 2015	JANUARI 2016	%
(1)	(2)	(3)	(4)	(5)	(6)	(7)
SUKU CADANG MESIN KENDARAAN RC	**449 503**	**728 724**	**62,12**	**3 892 654**	**6 426 654**	**65,10**
JAPAN	1 368	569	-58,41	13 597	5 820	-57,20
THAILAND	66 754	140 848	111,00	458 662	1 274 906	177,96
PHILIPPINES	264 788	386 669	46,03	2 312 689	3 281 437	41,89
MALAYSIA	79 025	135 202	71,09	734 244	1 272 824	73,35
CAMBODIA	450	220	-51,11	2 062	8 660	319,98
VIET NAM	114	36 616	32 019,59	940	334 129	35 445,63
INDIA	504	0	-100,00	8 304	0	-100,00
COLOMBIA	36 500	28 600	-21,64	362 156	248 878	-31,28
SEPEDA DAN SEJENISNYA	**491 638**	**627 860**	**27,71**	**5 121 913**	**6 592 271**	**28,71**
JAPAN	4 670	0	-100,00	57 997	0	-100,00
HONG KONG	177	0	-100,00	17 635	0	-100,00
THAILAND	6 347	3 383	-46,70	177 455	78 156	-55,96
SINGAPORE	3 529	4 987	41,31	85 894	86 226	0,39
PHILIPPINES	98	0	-100,00	600	0	-100,00
MALAYSIA	4 689	3 341	-28,75	162 864	65 192	-59,97
NEPAL	0	1 540	-	0	24 585	-
INDIA	1 814	0	-100,00	24 615	0	-100,00
SAUDI ARABIA	82 528	0	-100,00	581 350	0	-100,00
CYPRUS	3 253	0	-100,00	15 966	0	-100,00
TOGO	85	0	-100,00	408	0	-100,00
SENEGAL	0	20	-	0	72	-
AUSTRALIA	6 890	41 496	502,26	162 460	355 431	118,78
EAST TIMOR	4 855	10 362	113,43	2 875	15 023	422,55
UNITED STATES	3 284	10 666	224,78	54 788	168 161	206,93
CANADA	498	10 796	2 067,87	8 554	169 384	1 880,17
MEXICO	0	518	-	0	9 309	-
UNITED KINGDOM	1 120	50 859	4 440,98	44 265	1 070 916	2 319,33
NETHERLANDS	25 549	1 046	-95,91	175 259	13 325	-92,40
GERMANY, FED. REP. OF	6 348	3 768	-40,64	129 316	96 810	-25,14
AUSTRIA	34 018	35 626	4,73	447 814	555 232	23,99
BELGIUM	0	72	-	0	3 579	-
DENMARK	30 880	158 802	414,26	296 351	1 372 198	363,03
NORWAY	75	7 920	10 460,00	9 988	85 444	755,47
SWEDEN	0	20 719	-	0	231 612	-
FINLAND	213 448	128 180	-39,95	2 045 499	938 825	-54,10
SPAIN	9 236	29 500	219,40	77 084	191 045	147,84
PORTUGAL	15 998	21 169	32,32	206 629	308 139	49,13
POLAND	0	1 526	-	0	35 718	-
UKRAINE	866	0	-100,00	11 338	0	-100,00
ESTONIA	403	23 638	5 765,61	3 081	166 904	5 317,20
SLOVENIA	20 435	24 303	18,93	249 359	292 333	17,23
CZECH REPUBLIC	10 545	19 378	83,77	72 469	130 880	80,60
RUSSIA FEDERATION	0	14 246	-	0	127 772	-
LOKOMOTIF DAN GERBONG KERETA S	**240 100**	**215 189**	**-10,38**	**961 871**	**694 709**	**-27,78**
JAPAN	0	10	-	0	1 934	-
TIONGKOK	0	2	-	0	15	-
SINGAPORE	0	10	-	0	5 000	-
MYANMAR	530	0	-100,00	674	0	-100,00
INDIA	4 880	0	-100,00	37 744	0	-100,00
EAST TIMOR	150	0	-100,00	5 720	0	-100,00
UNITED STATES	49 492	159 238	221,74	591 002	590 614	-0,07
CANADA	185 000	55 800	-69,84	325 784	90 000	-72,37
GERMANY, FED. REP. OF	0	59	-	0	4 207	-
BELGIUM	48	1	-97,92	947	6	-99,37
HUNGARY	0	70	-	0	2 934	-
SUKU CADANG KENDARAAN BERMOTC	**120 225**	**36 950**	**-69,27**	**435 006**	**164 039**	**-62,29**
JAPAN	23 307	56	-99,76	176 377	295	-99,83
HONG KONG	20	652	3 160,00	10	18 140	181 300,00
TIONGKOK	0	144	-	0	537	-
THAILAND	0	1 533	-	0	11 080	-
SINGAPORE	2 609	847	-67,54	40 072	16 200	-59,57
MALAYSIA	15	0	-100,00	305	0	-100,00
MYANMAR	440	0	-100,00	39	0	-100,00
VIET NAM	0	1 201	-	0	28	-
PAKISTAN	1 438	0	-100,00	3 468	0	-100,00
SAUDI ARABIA	0	869	-	0	17 092	-
OMAN	56 400	0	-100,00	98 700	0	-100,00
UNITED ARAB EMIRATES	28 200	28 200	0,00	49 450	48 550	-1,82
AUSTRALIA	266	56	-78,95	6 836	1 620	-76,30
FIJI	46	0	-100,00	15	0	-100,00
EAST TIMOR	486	1 034	112,76	270	1 324	390,45
UNITED STATES	1 100	2 057	86,97	15 000	48 212	221,41
BRAZIL	1 198	301	-74,85	6 142	960	-84,37
FRENCH POLYNESIA	150	0	-100,00	104	0	-100,00
ITALY	4 550	0	-100,00	38 218	0	-100,00

http://www.bps.go.id

TABEL 6. PERKEMBANGAN EKSPOR INDONESIA MENURUT KOMODITI DAN NEGARA TUJUAN JANUARI 2015 DAN 2016

KOMODITI / NEGARA TUJUAN	BERAT BERSIH (KG)		PERUB	NILAI FOB (US $)		PERUB
	JANUARI 2015	JANUARI 2016	%	JANUARI 2015	JANUARI 2016	%
(1)	(2)	(3)	(4)	(5)	(6)	(7)
PERAHU LAYAR DAN SEJENISNYA	**7 570**	**1 385**	**-81,71**	**43 973**	**27 271**	**-37,98**
THAILAND	0	150	-	0	1 605	-
SINGAPORE	6 900	359	-94,80	20 373	7 637	-62,52
AUSTRALIA	670	200	-70,15	23 600	6 278	-73,40
BELGIUM	0	76	-	0	2 164	-
ITALY	0	600	-	0	9 587	-
KERETA BAYI	**360**	**17**	**-95,19**	**62**	**15**	**-75,81**
EAST TIMOR	360	0	-100,00	62	0	-100,00
UNITED STATES	0	17	-	0	15	-
FURNITUR DARI KAYU	**35 030 614**	**35 243 788**	**0,61**	**108 981 987**	**111 914 258**	**2,69**
JAPAN	5 215 688	5 646 971	8,27	11 285 317	12 352 272	9,45
HONG KONG	63 477	22 674	-64,28	373 059	140 410	-62,36
KOREA, REPUBLIC OF	1 011 005	976 568	-3,41	3 281 299	3 219 734	-1,88
TAIWAN	999 675	883 920	-11,58	3 076 011	2 480 144	-19,37
TIONGKOK	428 773	606 287	41,40	1 326 266	1 474 880	11,21
MONGOLIA	0	9 992	-	0	25 623	-
MACAU	0	6 738	-	0	182 601	-
PAPUA NEW GUINEA	13 956	0	-100,00	32 652	0	-100,00
THAILAND	74 340	69 228	-6,88	245 546	216 208	-11,95
SINGAPORE	315 804	360 775	14,24	1 058 762	1 180 102	11,46
PHILIPPINES	93 947	100 652	7,14	126 248	138 329	9,57
MALAYSIA	1 276 189	1 430 976	12,13	1 629 115	1 747 300	7,25
MYANMAR	0	5 938	-	0	10 220	-
CAMBODIA	3 936	19 340	391,37	25 500	22 955	-9,98
BRUNEI DARUSSALAM	26 741	8 862	-66,86	17 998	8 569	-52,39
VIET NAM	51 129	25 401	-50,32	306 424	108 205	-64,69
MALDIVES	29 868	98 547	229,94	98 842	302 394	205,94
INDIA	87 609	179 088	104,42	215 272	382 357	77,62
PAKISTAN	860	0	-100,00	7 998	0	-100,00
BANGLADESH	0	4 558	-	0	5 294	-
SRI LANKA	13 075	61 513	370,46	15 805	378 984	2 297,87
IRAQ	597	17 388	2 812,60	2 032	20 730	920,15
IRAN (ISLAMIC REPUBLIC OF)	12 455	13 536	8,68	117 084	69 402	-40,72
SAUDI ARABIA	138 013	211 585	53,31	447 403	933 941	108,75
ISRAEL	42 112	61 382	45,76	187 823	217 353	15,72
KUWAIT	95 067	29 432	-69,04	244 495	48 948	-79,98
JORDAN	3 290	13 645	314,75	31 150	102 583	229,32
LEBANON	11 224	12 683	13,00	45 663	105 192	130,37
YEMEN	14 869	0	-100,00	24 260	0	-100,00
OMAN	14 920	106 954	616,85	24 428	527 819	2 060,72
SYRIA ARAB REPUBLIC	0	5 977	-	0	2 606	-
TURKEY	171 045	31 697	-81,47	978 287	165 416	-83,09
UNITED ARAB EMIRATES	312 573	347 044	11,03	981 954	879 761	-10,41
QATAR	5 660	8 818	55,80	51 297	57 530	12,15
BAHRAIN	3 441	19 759	474,22	14 816	30 686	107,11
CYPRUS	0	3 658	-	0	9 522	-
EGYPT	0	8 688	-	0	22 700	-
MOROCCO	1 886	13 125	595,92	9 117	44 478	387,85
TUNISIA	7 176	3 247	-54,76	34 684	18 379	-47,01
ALGERIA	3 459	0	-100,00	2 587	0	-100,00
TANZANIA, UNITED REP. OF	28 228	0	-100,00	41 285	0	-100,00
KENYA	22 512	0	-100,00	5 891	0	-100,00
REUNION	57 298	65 523	14,35	137 511	135 936	-1,15
MOZAMBIQUE	23 247	0	-100,00	183 670	0	-100,00
GHANA	1 564	0	-100,00	8 029	0	-100,00
ANGOLA	8 470	10 839	27,97	24 981	11 542	-53,80
CONGO	2 150	0	-100,00	6 381	0	-100,00
NIGERIA	0	13 060	-	0	268 289	-
SIERRA LEONE	0	4 636	-	0	15 486	-
GABON	8 660	0	-100,00	10 947	0	-100,00
SENEGAL	0	18 575	-	0	57 350	-
SEYCHELLES	12 777	17 182	34,48	105 993	72 003	-32,07
NIGER	1 407	0	-100,00	8 941	0	-100,00
DJIBOUTI	0	1 156	-	0	3 270	-
SOUTH AFRICA	132 863	110 928	-16,51	388 894	313 781	-19,31
MALAWI	0	5 169	-	0	16 083	-
MAURITIUS	30 455	43 605	43,18	73 352	136 967	86,73
AUSTRALIA	935 342	774 554	-17,19	3 278 222	2 730 470	-16,71
NEW ZEALAND	129 415	107 465	-16,96	375 077	234 124	-37,58
GUAM	3 050	2 425	-20,49	7 544	6 040	-19,94
NEW CALEDONIA	19 200	18 449	-3,91	91 318	35 185	-61,47
NORTHERN MARIANA ISLANDS	1 232	2 760	124,03	2 755	2 415	-12,34
WALLIS AND FUTUNA ISLANDS	1 745	0	-100,00	5 000	0	-100,00
FIJI	8 249	5 184	-37,16	64 224	11 907	-81,46
TONGA	5 970	0	-100,00	13 333	0	-100,00
EAST TIMOR	41 668	105 184	152,43	30 141	89 737	197,72
UNITED STATES	10 402 329	10 822 178	4,04	43 804 743	47 576 676	8,61

http://www.bps.go.id

TABEL 6. PERKEMBANGAN EKSPOR INDONESIA MENURUT KOMODITI DAN NEGARA TUJUAN JANUARI 2015 DAN 2016

KOMODITI / NEGARA TUJUAN	BERAT BERSIH (KG)		PERUB	NILAI FOB (US $)		PERUB
	JANUARI 2015	JANUARI 2016	%	JANUARI 2015	JANUARI 2016	%
(1)	(2)	(3)	(4)	(5)	(6)	(7)
CANADA	624 222	564 227	-9,61	2 306 059	2 164 237	-6,15
MEXICO	40 938	61 171	49,42	137 324	225 812	64,44
GUATEMALA	9 421	10 163	7,88	39 153	54 877	40,16
PANAMA	34 560	8 552	-75,26	118 006	36 510	-69,06
SURINAME	9 535	0	-100,00	3 677	0	-100,00
CHILE	22 699	17 798	-21,59	63 877	64 968	1,71
ARGENTINA	34 890	41 045	17,64	99 941	52 454	-47,52
BRAZIL	41 537	1 577	-96,20	172 924	10 279	-94,06
COLOMBIA	25 826	14 795	-42,71	49 701	65 752	32,30
URUGUAY	1 715	21 335	1 143,99	13 474	48 905	262,96
PARAGUAY	0	2 600	-	0	4 092	-
PERU	7 555	4 867	-35,58	50 630	15 730	-68,93
PUERTO RICO	17 603	0	-100,00	45 773	0	-100,00
BELIZE	0	1 120	-	0	1 014	-
DOMINICAN REPUBLIC	18 658	154 365	727,34	559 853	662 820	18,39
COSTA RICA	0	10 638	-	0	66 241	-
BARBADOS	0	300	-	0	610	-
ARUBA	2 968	15 400	418,87	4 930	43 168	775,62
FRENCH GUIANA	6 520	3 202	-50,90	14 348	11 901	-17,05
FRENCH POLYNESIA	31 822	16 377	-48,54	51 118	48 684	-4,76
MARTINIQUE	11 722	19 762	68,59	35 907	41 761	16,30
NETHERLANDS ANTILLES	16 094	0	-100,00	50 011	0	-100,00
GUADELOUPE	14 487	37 138	156,35	46 343	96 404	108,02
U.S. VIRGIN ISLANDS	0	3 800	-	0	15 861	-
UNITED KINGDOM	3 450 496	2 663 840	-22,80	5 144 959	4 783 715	-7,02
NETHERLANDS	1 396 756	1 703 262	21,94	3 907 816	4 798 966	22,80
FRANCE	2 670 434	2 029 417	-24,00	6 276 219	4 488 791	-28,48
GERMANY, FED. REP. OF	1 246 891	1 301 206	4,36	4 782 932	5 020 685	4,97
AUSTRIA	37 576	48 111	28,04	56 154	179 090	218,93
BELGIUM	854 694	1 098 654	28,54	3 170 987	3 638 159	14,73
SWITZERLAND	42 577	44 255	3,94	136 758	142 873	4,47
DENMARK	186 311	231 622	24,32	859 836	789 818	-8,14
NORWAY	76 267	92 040	20,68	213 363	371 149	73,95
SWEDEN	222 515	225 628	1,40	934 526	985 151	5,42
FINLAND	14 588	19 049	30,58	53 980	98 299	82,10
IRELAND	30 985	48 460	56,40	124 729	197 367	58,24
ITALY	445 485	377 414	-15,28	1 376 935	1 191 984	-13,43
SPAIN	398 373	365 945	-8,14	1 247 815	1 036 632	-16,92
PORTUGAL	28 462	10 844	-61,90	114 938	34 222	-70,23
ICELAND	0	17 739	-	0	87 182	-
GREECE	64 999	27 822	-57,20	264 727	88 604	-66,53
HUNGARY	0	160	-	0	180	-
POLAND	59 391	141 611	138,44	164 298	229 368	39,60
ROMANIA	38 392	4 279	-88,86	125 979	20 360	-83,84
BULGARIA	7 650	8 472	10,75	44 142	10 642	-75,89
BELARUS	7 740	4 058	-47,57	59 161	30 272	-48,83
KAZAKHSTAN	4 394	0	-100,00	26 239	0	-100,00
UKRAINE	6 544	0	-100,00	55 421	0	-100,00
UZBEKISTAN	0	4 768	-	0	27 655	-
LITHUANIA	19 163	5 100	-73,39	24 411	7 648	-68,67
LATVIA	15 591	27 267	74,89	89 006	59 594	-33,05
ESTONIA	5 010	0	-100,00	20 105	0	-100,00
GEORGIA	0	2 284	-	0	6 729	-
CROATIA	30 225	40 330	33,43	59 478	57 574	-3,20
SLOVENIA	41 222	18 337	-55,52	59 766	76 146	27,41
CZECH REPUBLIC	71 398	43 347	-39,29	218 075	156 854	-28,07
RUSSIA FEDERATION	162 023	72 716	-55,12	518 757	215 585	-58,44
FURNITUR DARI ROTAN ATAU BAMBU	**2 763 615**	**2 037 344**	**-26,28**	**11 740 994**	**9 182 545**	**-21,79**
JAPAN	237 055	155 257	-34,51	1 249 196	745 205	-40,35
HONG KONG	2 285	236	-89,67	14 069	1 510	-89,27
KOREA, REPUBLIC OF	62 112	25 190	-59,44	234 830	100 013	-57,41
TAIWAN	47 911	30 071	-37,24	211 219	91 574	-56,65
TIONGKOK	26 738	24 459	-8,52	84 055	117 568	39,87
THAILAND	2 451	2 050	-16,38	12 523	11 570	-7,61
SINGAPORE	21 846	6 457	-70,44	74 792	18 222	-75,64
PHILIPPINES	0	740	-	0	4 348	-
MALAYSIA	21 468	12 203	-43,16	25 197	22 193	-11,92
VIET NAM	662	1 044	57,72	2 147	2 387	11,16
MALDIVES	210	15	-92,86	6 975	10	-99,86
INDIA	4 732	4 329	-8,51	13 646	15 508	13,64
SRI LANKA	955	793	-17,02	2 328	1 135	-51,25
IRAN (ISLAMIC REPUBLIC OF)	5	2 523	50 356,80	62	15 274	24 535,56
SAUDI ARABIA	4 577	10 235	123,61	18 967	27 019	42,45
ISRAEL	5 100	1 837	-63,99	13 290	17 604	32,46
KUWAIT	4 100	0	-100,00	1 898	0	-100,00
LEBANON	7 372	0	-100,00	25 038	0	-100,00
OMAN	0	102	-	0	312	-
SYRIA ARAB REPUBLIC	0	1 248	-	0	545	-
TURKEY	51 037	14 401	-71,78	174 122	36 808	-78,86

http://www.bps.go.id

TABEL 6. PERKEMBANGAN EKSPOR INDONESIA MENURUT KOMODITI DAN NEGARA TUJUAN JANUARI 2015 DAN 2016

KOMODITI / NEGARA TUJUAN	BERAT BERSIH (KG)		PERUB	NILAI FOB (US $)		PERUB
	JANUARI 2015	JANUARI 2016	%	JANUARI 2015	JANUARI 2016	%
(1)	(2)	(3)	(4)	(5)	(6)	(7)
UNITED ARAB EMIRATES	5 253	4 450	-15,29	30 834	31 411	1,87
QATAR	7 537	0	-100,00	47 952	0	-100,00
EGYPT	4 000	4 940	23,50	1 130	19 282	1 606,37
MOROCCO	0	550	-	0	1 108	-
TUNISIA	635	0	-100,00	1 583	0	-100,00
ALGERIA	2 135	0	-100,00	7 258	0	-100,00
SUDAN	690	0	-100,00	1 395	0	-100,00
REUNION	8 356	8 024	-3,98	18 157	33 140	82,52
GHANA	998	0	-100,00	2 336	0	-100,00
ANGOLA	9 136	0	-100,00	25 780	0	-100,00
SEYCHELLES	77	1 688	2 091,56	344	9 961	2 795,64
DJIBOUTI	0	1 342	-	0	6 947	-
SOUTH AFRICA	3 677	15 760	328,62	15 486	71 747	363,30
MALAWI	0	15	-	0	55	-
MAURITIUS	1 875	256	-86,32	3 324	1 015	-69,46
AUSTRALIA	134 826	96 309	-28,57	380 195	273 532	-28,05
NEW ZEALAND	5 174	3 727	-27,97	31 764	24 335	-23,39
NEW CALEDONIA	5 620	215	-96,17	9 540	648	-93,21
VANUATU	100	0	-100,00	703	0	-100,00
FIJI	110	2 541	2 210,13	2 455	4 010	63,36
TONGA	106	0	-100,00	429	0	-100,00
EAST TIMOR	120	0	-100,00	475	0	-100,00
UNITED STATES	787 293	496 241	-36,97	3 730 327	2 535 948	-32,02
CANADA	41 138	10 791	-73,77	221 985	75 097	-66,17
MEXICO	13 195	11 188	-15,21	61 027	50 185	-17,77
GUATEMALA	3 055	649	-78,76	16 740	2 830	-83,10
PANAMA	1 304	1 456	11,62	6 715	5 613	-16,41
CHILE	4 539	10	-99,79	25 516	120	-99,53
ARGENTINA	0	4 237	-	0	16 383	-
BRAZIL	3 899	2 586	-33,68	16 444	24 975	51,88
COLOMBIA	7 621	11 197	46,93	27 078	43 128	59,27
URUGUAY	0	867	-	0	2 165	-
PARAGUAY	0	160	-	0	163	-
PERU	0	170	-	0	1 236	-
DOMINICAN REPUBLIC	628	1 874	198,41	9 718	7 781	-19,93
BARBADOS	150	35	-76,67	450	30	-93,33
ARUBA	422	0	-100,00	625	0	-100,00
FRENCH POLYNESIA	550	610	10,85	2 271	5 081	123,73
MARTINIQUE	1 310	1 835	40,10	1 579	5 507	248,75
NETHERLANDS ANTILLES	90	0	-100,00	276	0	-100,00
GUADELOUPE	3 668	75	-97,96	462	285	-38,27
U.S. VIRGIN ISLANDS	0	2 150	-	0	1 430	-
UNITED KINGDOM	114 780	129 965	13,23	637 580	717 547	12,54
NETHERLANDS	113 340	141 591	24,93	395 618	480 609	21,48
FRANCE	58 689	72 537	23,60	247 785	294 757	18,96
GERMANY, FED. REP. OF	287 422	276 893	-3,66	1 228 617	1 314 282	6,97
AUSTRIA	20 553	1 664	-91,90	74 822	6 848	-90,85
BELGIUM	82 188	35 548	-56,75	352 621	190 137	-46,08
SWITZERLAND	1 219	0	-100,00	6 103	0	-100,00
DENMARK	45 991	36 043	-21,63	259 641	249 620	-3,86
NORWAY	218	5 014	2 200,00	1 089	22 382	1 955,29
SWEDEN	67 747	61 100	-9,81	236 565	302 268	27,77
FINLAND	21 340	6 671	-68,74	99 815	40 818	-59,11
ITALY	84 891	73 517	-13,40	268 574	278 899	3,84
SPAIN	36 502	49 285	35,02	174 652	258 739	48,15
PORTUGAL	9 161	13 607	48,53	20 357	29 574	45,28
GREECE	8 950	4 558	-49,08	35 542	20 988	-40,95
POLAND	66 006	31 782	-51,85	168 903	106 790	-36,77
ROMANIA	31 827	23 291	-26,82	118 032	69 239	-41,34
BULGARIA	10 001	3 056	-69,44	31 649	10 472	-66,91
UKRAINE	3 349	2 133	-36,31	16 732	11 880	-29,00
LITHUANIA	5 615	13 791	145,61	29 886	36 807	23,16
LATVIA	18 576	13 779	-25,82	78 762	57 211	-27,36
ESTONIA	19 501	0	-100,00	77 400	0	-100,00
GEORGIA	2 453	1 512	-38,36	12 934	4 495	-65,25
CROATIA	3 240	5 820	79,64	12 555	13 286	5,82
SLOVENIA	5 950	2 960	-50,25	10 625	12 031	13,23
CZECH REPUBLIC	3 129	1 009	-67,75	11 335	5 809	-48,75
RUSSIA FEDERATION	80 979	51 084	-36,92	265 872	163 108	-38,65
SERBIA	95	0	-100,00	221	0	-100,00
FURNITUR DARI LOGAM	**1 110 125**	**1 364 095**	**22,88**	**9 420 446**	**10 352 356**	**9,89**
JAPAN	74 902	71 081	-5,10	323 578	312 755	-3,34
HONG KONG	4 923	207	-95,80	49 232	1 902	-96,14
KOREA, REPUBLIC OF	6 584	1 612	-75,52	6 160	8 244	33,83
TAIWAN	0	12 604	-	0	31 174	-
TIONGKOK	3 017	411	-86,39	44 819	6 092	-86,41
MACAU	0	5 284	-	0	76 501	-
PAPUA NEW GUINEA	0	173	-	0	558	-
THAILAND	2 912	2 792	-4,11	63 407	21 175	-66,60

http://www.bps.go.id

TABEL 6. PERKEMBANGAN EKSPOR INDONESIA MENURUT KOMODITI DAN NEGARA TUJUAN JANUARI 2015 DAN 2016

KOMODITI / NEGARA TUJUAN	BERAT BERSIH (KG)		PERUB	NILAI FOB (US $)		PERUB
	JANUARI 2015	JANUARI 2016	%	JANUARI 2015	JANUARI 2016	%
(1)	(2)	(3)	(4)	(5)	(6)	(7)
SINGAPORE	51 157	189 846	271,11	234 399	621 418	165,11
PHILIPPINES	778	0	-100,00	11 885	0	-100,00
MALAYSIA	14 709	2 285	-84,47	106 530	5 826	-94,53
MYANMAR	0	8	-	0	221	-
CAMBODIA	1 000	0	-100,00	14 000	0	-100,00
BRUNEI DARUSSALAM	180	0	-100,00	4 977	0	-100,00
VIET NAM	1 822	59	-96,77	7 958	178	-97,76
MALDIVES	73	6 770	9 173,84	3 275	5 283	61,32
INDIA	1 744	890	-48,97	14 653	2 006	-86,31
SRI LANKA	1 726	2 039	18,12	5 702	12 232	114,52
IRAN (ISLAMIC REPUBLIC OF)	0	1 462	-	0	16 035	-
SAUDI ARABIA	3 043	249	-91,82	37 508	2 308	-93,85
ISRAEL	1 857	236	-87,32	21 288	3 540	-83,37
KUWAIT	11 919	0	-100,00	73 598	0	-100,00
LEBANON	0	3 089	-	0	36 931	-
OMAN	544	231	-57,59	4 858	5 964	22,76
TURKEY	10 431	1 922	-81,58	83 916	14 779	-82,39
UNITED ARAB EMIRATES	5 976	3 018	-49,50	86 715	23 695	-72,67
QATAR	0	3 193	-	0	20 818	-
EGYPT	0	11 187	-	0	132 866	-
MOROCCO	1 218	0	-100,00	7 496	0	-100,00
KENYA	20	0	-100,00	30	0	-100,00
REUNION	400	160	-60,00	1 258	234	-81,40
TOGO	20	0	-100,00	64	0	-100,00
NIGERIA	48	0	-100,00	128	0	-100,00
SEYCHELLES	0	1 020	-	0	7 941	-
SOUTH AFRICA	0	6 411	-	0	61 561	-
MAURITIUS	1 294	2 464	90,40	3 427	10 359	202,28
AUSTRALIA	97 082	85 631	-11,80	660 296	501 858	-23,99
NEW ZEALAND	4 772	13 500	182,89	26 727	113 727	325,51
NEW CALEDONIA	3 008	0	-100,00	45 735	0	-100,00
FIJI	46	1 175	2 455,11	4	4 620	115 400,00
EAST TIMOR	35 362	29 822	-15,67	19 085	68 695	259,94
UNITED STATES	261 387	356 763	36,49	3 055 368	3 910 364	27,98
CANADA	17 429	6 161	-64,65	127 216	107 955	-15,14
MEXICO	0	15 131	-	0	186 203	-
PANAMA	142	0	-100,00	1 221	0	-100,00
CHILE	396	0	-100,00	5 151	0	-100,00
BRAZIL	0	150	-	0	2 360	-
URUGUAY	0	1 174	-	0	6 335	-
JAMAICA	347	0	-100,00	4 200	0	-100,00
PUERTO RICO	2 582	0	-100,00	33 577	0	-100,00
DOMINICAN REPUBLIC	2 569	23 853	828,47	33 062	332 301	905,09
COSTA RICA	1 939	0	-100,00	8 809	0	-100,00
ARUBA	704	0	-100,00	1 440	0	-100,00
FRENCH POLYNESIA	7 319	0	-100,00	30 064	0	-100,00
MARTINIQUE	0	340	-	0	120	-
TURKS AND CAICOS ISLANDS	0	2 146	-	0	15 628	-
GUADELOUPE	600	0	-100,00	6 425	0	-100,00
UNITED KINGDOM	39 354	11 466	-70,86	459 268	102 304	-77,72
NETHERLANDS	74 158	102 561	38,30	427 254	702 360	64,39
FRANCE	33 676	60 696	80,23	278 249	357 991	28,66
GERMANY, FED. REP. OF	136 572	74 556	-45,41	1 216 841	765 993	-37,05
AUSTRIA	0	557	-	0	9 429	-
BELGIUM	50 759	51 072	0,62	381 979	445 256	16,57
SWITZERLAND	1 654	2 765	67,15	25 456	37 810	48,53
DENMARK	23 264	31 482	35,32	218 423	356 652	63,28
NORWAY	44 699	14 171	-68,30	487 020	336 061	-31,00
SWEDEN	9 951	7 455	-25,08	122 190	98 248	-19,59
FINLAND	4 748	0	-100,00	46 530	0	-100,00
ITALY	9 143	109 701	1 099,83	98 723	181 708	84,06
SPAIN	20 059	21 135	5,36	141 420	179 328	26,81
PORTUGAL	1 906	1 433	-24,82	17 561	11 290	-35,71
GREECE	1 788	2 513	40,55	18 044	17 257	-4,36
POLAND	737	0	-100,00	6 241	0	-100,00
LITHUANIA	5 934	0	-100,00	40 131	0	-100,00
LATVIA	2 151	0	-100,00	29 491	0	-100,00
GEORGIA	1 472	0	-100,00	9 070	0	-100,00
SLOVENIA	2 697	3 133	16,17	37 220	25 200	-32,29
CZECH REPUBLIC	1 589	0	-100,00	25 341	0	-100,00
RUSSIA FEDERATION	5 833	2 853	-51,09	64 753	32 711	-49,48
FURNITUR DARI PLASTIK	**1 048 217**	**1 192 081**	**13,72**	**7 102 383**	**6 635 773**	**-6,57**
JAPAN	181 490	179 569	-1,06	382 019	389 029	1,84
HONG KONG	310	991	219,74	2 970	2 195	-26,08
KOREA, REPUBLIC OF	37 992	28 873	-24,00	58 348	51 123	-12,38
TAIWAN	15	734	4 793,33	75	4 795	6 293,12
TIONGKOK	1 510	198 762	13 063,02	3 024	337 071	11 046,53
THAILAND	2 944	430	-85,40	22 643	3 224	-85,76
SINGAPORE	10 928	807	-92,61	53 751	14 245	-73,50

http://www.bps.go.id

TABEL 6. PERKEMBANGAN EKSPOR INDONESIA MENURUT KOMODITI DAN NEGARA TUJUAN JANUARI 2015 DAN 2016

KOMODITI / NEGARA TUJUAN	BERAT BERSIH (KG)		PERUB	NILAI FOB (US $)		PERUB
	JANUARI 2015	JANUARI 2016	%	JANUARI 2015	JANUARI 2016	%
(1)	(2)	(3)	(4)	(5)	(6)	(7)
PHILIPPINES	490	0	-100,00	1 642	0	-100,00
MALAYSIA	5 682	4 762	-16,20	28 810	28 832	0,08
MYANMAR	0	450	-	0	480	-
VIET NAM	442	7 428	1 580,60	2 020	34 624	1 614,08
MALDIVES	14 060	192	-98,63	19 167	3 480	-81,84
INDIA	0	235	-	0	860	-
PAKISTAN	0	270	-	0	442	-
SRI LANKA	0	610	-	0	16 084	-
IRAQ	0	8	-	0	194	-
IRAN (ISLAMIC REPUBLIC OF)	0	2 610	-	0	32 942	-
SAUDI ARABIA	0	5 302	-	0	7 571	-
ISRAEL	0	477	-	0	4 158	-
KUWAIT	6 500	0	-100,00	27 673	0	-100,00
LEBANON	6 641	1 513	-77,22	70 271	24 487	-65,15
OMAN	0	3 773	-	0	26 960	-
TURKEY	8 592	2 800	-67,41	41 421	12 456	-69,93
UNITED ARAB EMIRATES	10 557	8 831	-16,35	82 207	78 067	-5,04
QATAR	0	3 000	-	0	7 197	-
EGYPT	3 264	0	-100,00	30 702	0	-100,00
MOROCCO	0	3 086	-	0	22 645	-
TANZANIA, UNITED REP. OF	792	374	-52,80	2 717	630	-76,81
REUNION	945	18	-98,07	3 179	633	-80,09
MOZAMBIQUE	74	0	-100,00	2 720	0	-100,00
ANGOLA	1 530	0	-100,00	2 357	0	-100,00
SEYCHELLES	0	3 930	-	0	9 543	-
SOUTH AFRICA	14 173	3 032	-78,61	176 424	28 606	-83,79
MAURITIUS	5 400	0	-100,00	21 612	0	-100,00
AUSTRALIA	16 575	19 652	18,56	148 313	163 147	10,00
NEW ZEALAND	6 121	8 612	40,70	66 954	53 104	-20,69
GUAM	424	0	-100,00	19 523	0	-100,00
NEW CALEDONIA	1 336	560	-58,08	15 279	2 570	-83,18
NORTHERN MARIANA ISLANDS	394	0	-100,00	880	0	-100,00
FIJI	1 683	2 570	52,68	12 181	10 055	-17,46
TONGA	75	0	-100,00	1 571	0	-100,00
EAST TIMOR	12 695	33 383	162,96	7 590	51 302	575,91
UNITED STATES	72 194	57 251	-20,70	719 981	382 094	-46,93
CANADA	6 182	30 005	385,37	64 656	224 628	247,42
PANAMA	50	0	-100,00	260	0	-100,00
COLOMBIA	0	6	-	0	62	-
PERU	0	4 351	-	0	16 161	-
DOMINICAN REPUBLIC	1 463	0	-100,00	13 996	0	-100,00
BARBADOS	0	2 000	-	0	19 208	-
FRENCH POLYNESIA	661	1 577	138,55	10 232	25 416	148,40
MARTINIQUE	2 108	0	-100,00	1 284	0	-100,00
UNITED KINGDOM	102 832	35 257	-65,71	936 203	330 318	-64,72
NETHERLANDS	156 981	214 656	36,74	1 346 228	1 833 243	36,18
FRANCE	5 667	21 999	288,19	50 275	136 825	172,15
GERMANY, FED. REP. OF	115 654	90 598	-21,66	918 538	763 071	-16,93
AUSTRIA	0	1 504	-	0	14 666	-
BELGIUM	78 513	61 597	-21,54	587 557	569 822	-3,02
SWITZERLAND	250	929	271,50	258	4 376	1 596,28
DENMARK	306	546	78,43	4 442	3 965	-10,74
NORWAY	60 750	61 600	1,40	313 240	230 818	-26,31
SWEDEN	53 515	39 861	-25,51	383 368	202 435	-47,20
FINLAND	16 216	9 905	-38,92	181 701	90 991	-49,92
ITALY	8 557	12 412	45,05	86 571	114 546	32,31
SPAIN	2 024	9 930	390,60	26 225	135 939	418,36
HUNGARY	0	1 025	-	0	10 421	-
ROMANIA	7 621	734	-90,37	112 451	11 025	-90,20
BULGARIA	0	150	-	0	570	-
UKRAINE	2 014	3 858	91,56	27 910	49 641	77,86
LITHUANIA	0	2 539	-	0	42 528	-
LATVIA	780	0	-100,00	8 280	0	-100,00
CZECH REPUBLIC	0	150	-	0	252	-
RUSSIA FEDERATION	245	0	-100,00	684	0	-100,00
FURNITUR LAINNYA	**3 049 666**	**1 213 084**	**-60,22**	**8 675 842**	**6 249 025**	**-27,97**
JAPAN	107 744	48 760	-54,74	554 065	481 855	-13,03
HONG KONG	125	4	-96,80	2 397	3	-99,87
KOREA, REPUBLIC OF	21 211	4 026	-81,02	24 499	39 400	60,82
TAIWAN	3 884	869	-77,64	10 556	6 597	-37,51
TIONGKOK	628 603	230 299	-63,36	526 856	326 699	-37,99
PAPUA NEW GUINEA	2	0	-100,00	6	0	-100,00
THAILAND	193 365	43 219	-77,65	931 551	407 647	-56,24
SINGAPORE	381 074	244 729	-35,78	1 397 253	879 262	-37,07
PHILIPPINES	33 348	29 845	-10,51	73 389	199 793	172,24
MALAYSIA	467 217	208 253	-55,43	1 299 588	867 209	-33,27
MYANMAR	100	0	-100,00	2 006	0	-100,00
CAMBODIA	684	0	-100,00	28 610	0	-100,00
BRUNEI DARUSSALAM	5 835	2 400	-58,87	3 456	3 600	4,17

http://www.bps.go.id

TABEL 6. PERKEMBANGAN EKSPOR INDONESIA MENURUT KOMODITI DAN NEGARA TUJUAN JANUARI 2015 DAN 2016

KOMODITI / NEGARA TUJUAN	BERAT BERSIH (KG)		PERUB	NILAI FOB (US $)		PERUB
	JANUARI 2015	JANUARI 2016	%	JANUARI 2015	JANUARI 2016	%
(1)	(2)	(3)	(4)	(5)	(6)	(7)
VIET NAM	1 588	1 151	-27,49	10 213	10 371	1,54
MALDIVES	505	2 016	299,28	1 515	7 550	398,33
INDIA	2 094	24 210	1 056,18	24 177	266 243	1 001,22
PAKISTAN	11 582	35 204	203,95	80 959	279 548	245,30
BANGLADESH	117	5 645	4 724,79	1 150	1 860	61,74
SRI LANKA	0	6 598	-	0	30 246	-
ISRAEL	7 275	4 939	-32,11	14 054	13 820	-1,67
LEBANON	22	716	3 153,64	770	6 868	791,99
OMAN	40	0	-100,00	50	0	-100,00
TURKEY	3 318	0	-100,00	52 071	0	-100,00
UNITED ARAB EMIRATES	162	1	-99,38	2 614	21	-99,21
QATAR	0	2	-	0	18	-
EGYPT	0	640	-	0	4 671	-
TANZANIA, UNITED REP. OF	430	95	-77,91	3 339	432	-87,06
KENYA	259	0	-100,00	2 532	0	-100,00
REUNION	784	62	-92,09	12 782	96	-99,25
MOZAMBIQUE	0	10 000	-	0	778	-
GUINEA	9 340	0	-100,00	56	0	-100,00
ANGOLA	350	0	-100,00	240	0	-100,00
CAMEROON	48	0	-100,00	60	0	-100,00
NIGERIA	0	46	-	0	128	-
SENEGAL	33	71	115,15	100	100	0,00
SEYCHELLES	0	500	-	0	8 174	-
UGANDA	126	350	177,78	120	263	119,50
DJIBOUTI	11 763	0	-100,00	10 448	0	-100,00
SOUTH AFRICA	48 738	189	-99,61	47 386	2 024	-95,73
AUSTRALIA	11 512	35 788	210,87	72 949	104 456	43,19
NEW ZEALAND	416	61	-85,24	2 592	677	-73,89
NEW CALEDONIA	788	269	-65,86	1 870	126	-93,27
VANUATU	100	0	-100,00	1 459	0	-100,00
FIJI	1 495	200	-86,62	10 306	1 319	-87,21
TONGA	45	0	-100,00	627	0	-100,00
EAST TIMOR	104 283	58 659	-43,75	84 359	96 506	14,40
UNITED STATES	143 029	73 211	-48,81	604 924	824 967	36,38
CANADA	35	2 342	6 592,83	127	19 760	15 459,06
BRAZIL	2 908	2 725	-6,31	34 509	24 872	-27,93
COLOMBIA	8 923	0	-100,00	19 422	0	-100,00
COSTA RICA	12	0	-100,00	25	0	-100,00
ARUBA	0	1 530	-	0	3 958	-
FRENCH POLYNESIA	6 948	400	-94,24	8 717	1 446	-83,41
GUADELOUPE	163	487	198,77	1 286	5 426	321,96
UNITED KINGDOM	47 522	56 022	17,89	1 154 470	827 447	-28,33
NETHERLANDS	23 956	32 755	36,73	53 248	56 732	6,54
FRANCE	119 234	3 067	-97,43	251 185	58 348	-76,77
GERMANY, FED. REP. OF	63 346	14 695	-76,80	237 908	177 903	-25,22
AUSTRIA	30	593	1 876,67	38	14 360	37 688,16
BELGIUM	451	3 649	708,98	6 730	12 542	86,35
SWITZERLAND	13 125	1 301	-90,09	13 750	28 548	107,62
DENMARK	253 249	1 548	-99,39	359 479	19 879	-94,47
NORWAY	3 594	1 851	-48,49	40 299	17 094	-57,58
SWEDEN	83 946	4	-100,00	103 133	105	-99,90
ITALY	18 561	8 350	-55,02	187 289	73 206	-60,91
SPAIN	8 268	336	-95,94	55 275	1 637	-97,04
PORTUGAL	869	0	-100,00	6 261	0	-100,00
POLAND	190 549	8 295	-95,65	236 241	31 311	-86,75
SLOVENIA	0	108	-	0	1 126	-
CZECH REPUBLIC	543	0	-100,00	8 496	0	-100,00
BARANG PERHIASAN DAN BARANG BE	**77 184**	**64 541**	**-16,38**	**548 501 504**	**216 685 841**	**-60,49**
JAPAN	971	222	-77,10	223 665	131 513	-41,20
HONG KONG	5 324	10 772	102,32	31 289 296	43 138 171	37,87
KOREA, REPUBLIC OF	398	126	-68,46	43 489	133 424	206,80
TAIWAN	5 853	1 058	-81,92	210 297 567	36 643 025	-82,58
TIONGKOK	2 499	361	-85,54	172 952	79 381	-54,10
THAILAND	632	5 369	749,51	405 559	457 304	12,76
SINGAPORE	9 161	9 422	2,84	40 821 640	54 591 642	33,73
PHILIPPINES	0	75	-	0	4 842	-
MALAYSIA	30	69	128,77	144	267	85,76
VIET NAM	372	0	-100,00	21 049	0	-100,00
MALDIVES	6	0	-100,00	532	0	-100,00
INDIA	655	1 048	59,94	27 073 513	2 919 083	-89,22
IRAN (ISLAMIC REPUBLIC OF)	0	56	-	0	924	-
SAUDI ARABIA	59	62	5,09	62 334	73 131	17,32
JORDAN	21	0	-100,00	56	0	-100,00
TURKEY	277	916	230,69	534 425	8 424	-98,42
UNITED ARAB EMIRATES	483	1 007	108,44	15 512 124	31 063 222	100,25
CYPRUS	0	16	-	0	13 331	-
MOROCCO	336	79	-76,61	23 149	23 584	1,88
TANZANIA, UNITED REP. OF	0	24	-	0	35	-
REUNION	10	0	-100,00	2 471	0	-100,00

http://www.bps.go.id

TABEL 6. PERKEMBANGAN EKSPOR INDONESIA MENURUT KOMODITI DAN NEGARA TUJUAN JANUARI 2015 DAN 2016

KOMODITI / NEGARA TUJUAN	BERAT BERSIH (KG)		PERUB	NILAI FOB (US $)		PERUB
	JANUARI 2015	JANUARI 2016	%	JANUARI 2015	JANUARI 2016	%
(1)	(2)	(3)	(4)	(5)	(6)	(7)
GAMBIA	10	0	-100,00	16	0	-100,00
SOUTH AFRICA	1 153	503	-56,37	12 284 552	1 503	-99,99
MALAWI	0	50	-	0	150	-
MAURITIUS	0	155	-	0	2 701	-
AUSTRALIA	954	6 238	553,92	83 590	146 459	75,21
NEW ZEALAND	12	390	3 150,00	937	9 046	865,43
GUAM	119	286	140,34	1 471	3 052	107,50
NEW CALEDONIA	75	41	-45,33	3 852	727	-81,13
NIUE	0	1	-	0	600	-
COOK ISLANDS	4	0	-100,00	1 525	0	-100,00
FIJI	7	0	-100,00	4 350	0	-100,00
EAST TIMOR	2	101	4 925,00	70	228	225,71
UNITED STATES	15 480	5 185	-66,50	6 438 121	5 874 222	-8,76
CANADA	833	555	-33,43	88 452	45 683	-48,35
MEXICO	3	542	17 951,97	9 553	54 146	466,80
PANAMA	225	0	-100,00	11 410	0	-100,00
CHILE	0	13	-	0	325	-
VENEZUELA	0	842	-	0	8 995	-
BRAZIL	144	0	-100,00	7 825	0	-100,00
COLOMBIA	5	0	-100,00	229	0	-100,00
PUERTO RICO	0	325	-	0	803	-
DOMINICAN REPUBLIC	14	0	-100,00	12 528	0	-100,00
COSTA RICA	206	0	-100,00	1 000	0	-100,00
ANTIGUA AND BARBUDA	8	25	212,50	948	3 150	232,24
FRENCH POLYNESIA	36	34	-5,56	1 039	583	-43,86
MARTINIQUE	61	0	-100,00	1 637	0	-100,00
NETHERLANDS ANTILLES	16	0	-100,00	844	0	-100,00
GUADELOUPE	100	5	-95,00	362	211	-41,76
SAINT KITTS AND NEVIS	0	1	-	0	112	-
U.S. VIRGIN ISLANDS	0	2	-	0	282	-
UNITED KINGDOM	3 561	1 059	-70,26	156 227	194 430	24,45
NETHERLANDS	2 038	3 308	62,32	426 508	306 127	-28,22
FRANCE	1 921	2 341	21,86	76 329	36 363	-52,36
GERMANY, FED. REP. OF	1 379	1 890	37,05	748 221	335 891	-55,11
BELGIUM	1 729	58	-96,65	114 763	6 291	-94,52
SWITZERLAND	5 162	1 130	-78,11	199 718 341	39 012 651	-80,47
DENMARK	47	54	14,79	38 089	57 482	50,92
NORWAY	0	98	-	0	10 158	-
SWEDEN	13	0	-100,00	809	0	-100,00
FINLAND	55	0	-100,00	1 439	0	-100,00
IRELAND	0	2	-	0	29	-
ITALY	711	1 555	118,75	1 611 769	1 146 046	-28,90
SPAIN	11 281	5 575	-50,58	133 028	83 117	-37,52
PORTUGAL	1 176	149	-87,30	14 905	7 734	-48,11
GREECE	932	244	-73,82	7 563	1 370	-81,89
POLAND	13	12	-11,39	1 434	27 146	1 793,03
BULGARIA	0	5	-	0	137	-
MALTA	612	631	3,10	13 803	15 297	10,82
SLOVENIA	0	35	-	0	922	-
RUSSIA FEDERATION	0	422	-	0	10 368	-
INSTRUMEN ALAT MUSIK	**4 365 477**	**4 170 104**	**-4,48**	**47 389 596**	**42 726 236**	**-9,84**
JAPAN	829 724	1 052 373	26,83	7 871 303	9 238 641	17,37
HONG KONG	30 714	4 487	-85,39	267 444	52 003	-80,56
KOREA, REPUBLIC OF	165 989	202 502	22,00	1 966 062	1 743 414	-11,32
TAIWAN	45 917	22 484	-51,03	334 981	199 518	-40,44
TIONGKOK	922 273	655 429	-28,93	6 758 742	4 948 426	-26,78
THAILAND	37 441	24 579	-34,35	412 600	291 106	-29,45
SINGAPORE	7 184	13 620	89,59	215 642	188 537	-12,57
PHILIPPINES	6 374	3 884	-39,07	115 565	36 361	-68,54
MALAYSIA	211 486	187 253	-11,46	2 234 547	1 951 310	-12,68
MYANMAR	1 015	0	-100,00	8 595	0	-100,00
VIET NAM	2 251	4 276	89,96	42 903	136 266	217,61
INDIA	14 971	23 524	57,13	204 107	246 640	20,84
SAUDI ARABIA	1	0	-100,00	2	0	-100,00
ISRAEL	1 522	0	-100,00	26 079	0	-100,00
KUWAIT	0	3 926	-	0	43 085	-
LEBANON	3 098	0	-100,00	22 570	0	-100,00
TURKEY	18 614	13 101	-29,62	192 695	106 208	-44,88
UNITED ARAB EMIRATES	43 182	72 107	66,98	651 166	719 442	10,49
EGYPT	871	0	-100,00	21 090	0	-100,00
SOUTH AFRICA	876	1 039	18,55	17 339	22 440	29,42
AUSTRALIA	53 649	72 529	35,19	695 132	644 536	-7,28
NEW ZEALAND	4 440	0	-100,00	68 111	0	-100,00
FIJI	2 800	0	-100,00	10 714	0	-100,00
EAST TIMOR	5 644	674	-88,06	4 230	5 033	18,99
UNITED STATES	904 400	783 969	-13,32	12 529 757	11 074 684	-11,61
CANADA	49 045	64 611	31,74	748 341	628 207	-16,05
MEXICO	15 455	11 128	-27,99	250 965	116 181	-53,71
PANAMA	0	2 452	-	0	58 922	-

http://www.bps.go.id

TABEL 6. PERKEMBANGAN EKSPOR INDONESIA MENURUT KOMODITI DAN NEGARA TUJUAN JANUARI 2015 DAN 2016

KOMODITI / NEGARA TUJUAN	BERAT BERSIH (KG)		PERUB	NILAI FOB (US $)		PERUB
	JANUARI 2015	JANUARI 2016	%	JANUARI 2015	JANUARI 2016	%
(1)	(2)	(3)	(4)	(5)	(6)	(7)
CHILE	2 858	478	-83,28	58 850	16 149	-72,56
ARGENTINA	0	3 240	-	0	29 161	-
BRAZIL	28 294	3 716	-86,87	442 649	64 561	-85,41
COLOMBIA	280	0	-100,00	3 070	0	-100,00
URUGUAY	0	856	-	0	8 667	-
PERU	721	0	-100,00	15 376	0	-100,00
UNITED KINGDOM	120 999	115 546	-4,51	1 436 644	1 147 200	-20,15
NETHERLANDS	173 519	163 262	-5,91	2 716 264	2 299 632	-15,34
FRANCE	148 283	144 103	-2,82	1 504 106	1 431 953	-4,80
GERMANY, FED. REP. OF	419 612	445 559	6,18	4 286 218	4 288 874	0,06
AUSTRIA	0	6	-	0	136	-
BELGIUM	8	19	136,25	248	200	-19,35
SWITZERLAND	1 477	300	-79,69	44 750	8 792	-80,35
DENMARK	3	2 996	99 760,00	38	29 334	77 095,66
NORWAY	4 972	2 568	-48,34	51 922	25 895	-50,13
SWEDEN	1 486	1 398	-5,90	39 189	38 373	-2,08
FINLAND	4 378	3 941	-9,97	49 821	30 431	-38,92
IRELAND	0	1 430	-	0	43 032	-
ITALY	14 046	10 848	-22,77	335 220	224 604	-33,00
SPAIN	10 707	17 514	63,57	101 523	181 343	78,62
PORTUGAL	5 374	2 571	-52,16	53 679	23 529	-56,17
HUNGARY	1 682	1 341	-20,30	24 930	24 635	-1,19
POLAND	6 208	376	-93,94	65 068	7 731	-88,12
ROMANIA	0	559	-	0	16 991	-
BELARUS	2 959	1 260	-57,40	53 114	21 302	-59,89
KAZAKHSTAN	3 349	0	-100,00	63 644	0	-100,00
UKRAINE	0	1 755	-	0	24 229	-
ESTONIA	6 562	1 854	-71,75	64 987	19 511	-69,98
CROATIA	0	4 260	-	0	64 441	-
SLOVAKIA	1 900	0	-100,00	40 370	0	-100,00
CZECH REPUBLIC	564	260	-53,90	12 246	5 010	-59,09
RUSSIA FEDERATION	26 300	18 141	-31,02	254 988	199 560	-21,74
BARANG INDUSTRI KERAJINAN	**4 206 220**	**119 034 897**	**2 729,97**	**40 612 283**	**49 144 011**	**21,01**
JAPAN	185 176	14 046 622	7 485,55	1 182 673	1 438 603	21,64
HONG KONG	27 569	5 520 202	19 923,22	837 371	436 092	-47,92
KOREA, DEM. PEOPLE'S REP.	0	9 486	-	0	298	-
KOREA, REPUBLIC OF	112 413	8 630 208	7 577,23	1 597 060	1 978 670	23,89
TAIWAN	45 433	13 116 383	28 769,73	99 624	473 804	375,59
TIONGKOK	26 852	3 792 183	14 022,54	225 864	446 348	97,62
MONGOLIA	0	15 528	-	0	449	-
MACAU	0	45 390	-	0	1 322	-
PAPUA NEW GUINEA	23	90 069	391 504,35	190	4 800	2 426,49
THAILAND	75 385	1 518 776	1 914,69	675 545	590 924	-12,53
SINGAPORE	36 690	4 911 380	13 286,15	232 202	605 392	160,72
PHILIPPINES	59 478	1 111 066	1 768,03	431 960	292 909	-32,19
MALAYSIA	153 322	11 273 146	7 252,60	3 908 107	4 277 241	9,45
MYANMAR	1 832	82 565	4 406,83	3 608	16 591	359,83
CAMBODIA	16 560	108 347	554,27	237 288	2 869	-98,79
BRUNEI DARUSSALAM	3 487	1 753 720	50 193,10	9 092	38 953	328,43
LAO PEOPLE'S DEM. REP.	0	84 755	-	0	401	-
NEPAL	0	55 473	-	0	786	-
BHUTAN	0	480	-	0	9	-
VIET NAM	123 875	236 546	90,96	1 042 690	449 394	-56,90
MALDIVES	183	44 692	24 322,05	3 823	10 269	168,62
INDIA	47 972	700 971	1 361,21	292 404	279 814	-4,31
PAKISTAN	1 096 823	1 797 495	63,88	543 304	621 967	14,48
BANGLADESH	167 195	417 543	149,73	1 235 860	1 899 563	53,70
SRI LANKA	39 419	110 449	180,19	454 231	59 667	-86,86
IRAQ	88	14 458	16 329,55	1 560	2 780	78,20
IRAN (ISLAMIC REPUBLIC OF)	0	7 807	-	0	97 959	-
SAUDI ARABIA	27 818	1 186 564	4 165,45	296 239	234 879	-20,71
ISRAEL	7 829	21 379	173,07	97 491	4 016	-95,88
KUWAIT	1 274	112 128	8 701,23	15 414	54 583	254,11
JORDAN	777	19 652	2 429,17	15 203	1 775	-88,33
LEBANON	777	21 599	2 679,85	46 648	20 699	-55,63
YEMEN	2 744	1 739	-36,62	20 329	21 064	3,61
OMAN	66	53 712	81 281,82	979	21 895	2 136,47
SYRIA ARAB REPUBLIC	0	12 693	-	0	101 020	-
TURKEY	79 715	162 823	104,26	616 209	661 385	7,33
UNITED ARAB EMIRATES	5 721	602 542	10 432,11	201 651	276 369	37,05
QATAR	0	165 162	-	0	5 848	-
BAHRAIN	813	17 578	2 062,12	17 862	1 236	-93,08
CYPRUS	57	50 206	87 980,70	19 542	1 330	-93,19
EGYPT	15 114	14 998	-0,77	117 617	7 004	-94,05
MOROCCO	8 940	69 265	674,78	81 823	4 322	-94,72
TUNISIA	9 785	9 913	1,31	65 082	52 964	-18,62
ALGERIA	0	31 321	-	0	674	-
SUDAN	8 113	0	-100,00	11 080	0	-100,00
NAMIBIA	0	3 500	-	0	96	-

http://www.bps.go.id

TABEL 6. PERKEMBANGAN EKSPOR INDONESIA MENURUT KOMODITI DAN NEGARA TUJUAN JANUARI 2015 DAN 2016

KOMODITI / NEGARA TUJUAN	BERAT BERSIH (KG)		PERUB	NILAI FOB (US $)		PERUB
	JANUARI 2015	JANUARI 2016	%	JANUARI 2015	JANUARI 2016	%
(1)	(2)	(3)	(4)	(5)	(6)	(7)
ETHIOPIA	0	500	-	0	28	-
TANZANIA, UNITED REP. OF	0	42 616	-	0	1 221	-
MADAGASCAR	3 785	1 750	-53,76	44 932	17 768	-60,46
KENYA	0	6 360	-	0	72	-
REUNION	500	510	2,00	535	1 721	221,62
MOZAMBIQUE	100	0	-100,00	49	0	-100,00
TOGO	2	0	-100,00	16	0	-100,00
GHANA	0	13 530	-	0	132 813	-
GUINEA	0	29 380	-	0	673	-
CONGO	0	854	-	0	483	-
CAMEROON	0	6 485	-	0	184	-
NIGERIA	1 161	152 297	13 017,75	4 800	152 415	3 075,31
GABON	244	0	-100,00	706	0	-100,00
SENEGAL	0	1 185	-	0	3 685	-
GAMBIA	0	2 250	-	0	244	-
SEYCHELLES	0	56 560	-	0	1 177	-
UGANDA	20	5 075	25 275,00	32	173	442,02
SWAZILAND	8 948	23 756	165,49	48 034	115 006	139,43
SOUTH AFRICA	17 230	65 407	279,61	128 283	100 401	-21,73
MALAWI	0	13	-	0	806	-
MAURITIUS	2 446	25 669	949,45	46 898	15 926	-66,04
AUSTRALIA	59 444	9 526 077	15 925,30	500 362	3 135 743	526,69
NEW ZEALAND	15 003	656 396	4 275,10	58 608	32 955	-43,77
GUAM	500	0	-100,00	496	0	-100,00
NEW CALEDONIA	606	115 206	18 910,89	3 442	5 070	47,29
AMERICAN SAMOA	0	420	-	0	28	-
FIJI	300	7 558	2 419,35	4 584	1 418	-69,06
KIRIBATI	270	360	33,33	1 225	1 500	22,45
SOLOMON ISLANDS	0	7 500	-	0	144	-
EAST TIMOR	14 018	31 085	121,75	19 148	26 939	40,69
UNITED STATES	1 259 374	20 638 879	1 538,82	20 219 820	22 599 346	11,77
CANADA	40 663	869 841	2 039,15	372 850	401 164	7,59
MEXICO	19 536	123 345	531,37	243 158	199 910	-17,79
PANAMA	565	790	39,82	5 249	146	-97,22
SURINAME	1 100	270 439	24 485,36	9 194	1 386	-84,93
CHILE	921	23 052	2 402,93	6 585	41 215	525,89
VENEZUELA	628	0	-100,00	30 404	0	-100,00
ARGENTINA	27 578	31 715	15,00	112 395	160 944	43,20
BRAZIL	14 465	108 682	651,34	305 635	143 339	-53,10
COLOMBIA	1 205	16 475	1 267,18	19 649	1 291	-93,43
BOLIVIA	0	19 836	-	0	474	-
URUGUAY	0	2 881	-	0	4 543	-
PARAGUAY	0	240	-	0	39	-
ECUADOR	0	2 291	-	0	111	-
PERU	248	3 603	1 352,62	2 706	7 429	174,54
GUYANA	0	124 000	-	0	504	-
TRINIDAD AND TOBAGO	0	882	-	0	54	-
PUERTO RICO	0	40 944	-	0	24 222	-
DOMINICAN REPUBLIC	0	11 401	-	0	603	-
EL SALVADOR	19 602	2 723	-86,11	105 532	14 597	-86,17
COSTA RICA	4	0	-100,00	840	0	-100,00
BARBADOS	0	1 352	-	0	384	-
ARUBA	0	410	-	0	409	-
BERMUDA	0	9 591	-	0	340	-
CAYMAN ISLANDS	0	400	-	0	261	-
FRENCH POLYNESIA	0	4 275	-	0	1 740	-
MARTINIQUE	118	3 045	2 480,51	132	3 157	2 291,30
NETHERLANDS ANTILLES	54	732	1 255,56	112	70	-37,77
GUADELOUPE	0	63	-	0	1 386	-
SAINT KITTS AND NEVIS	0	30	-	0	355	-
U.S. VIRGIN ISLANDS	0	14 723	-	0	720	-
UNITED KINGDOM	66 618	1 804 634	2 608,93	1 350 576	1 893 836	40,22
NETHERLANDS	18 916	2 537 111	13 312,51	100 597	334 900	232,91
FRANCE	10 918	2 048 844	18 665,74	189 139	368 224	94,68
GERMANY, FED. REP. OF	47 531	1 828 902	3 747,81	901 432	1 610 301	78,64
AUSTRIA	1 018	133 714	13 035,01	5 632	23 433	316,07
BELGIUM	5 315	167 053	3 043,05	59 080	42 825	-27,51
SWITZERLAND	1 040	596 821	57 286,63	2 194	47 025	2 043,33
LUXEMBOURG	0	8 781	-	0	78	-
MONACO	0	20	-	0	2	-
DENMARK	1 416	309 522	21 758,93	7 074	22 241	214,41
NORWAY	20	142 305	711 424,75	98	34 518	35 122,16
SWEDEN	657	432 148	65 676,00	17 706	559 541	3 060,18
FINLAND	417	132 300	31 626,58	26 055	43 742	67,88
IRELAND	152	30 128	19 721,05	3 816	52 145	1 266,49
ITALY	71 458	485 231	579,04	365 019	431 077	18,10
SPAIN	16 405	1 309 140	7 880,13	147 384	127 243	-13,67
PORTUGAL	21 220	51 494	142,67	105 695	75 627	-28,45
ICELAND	0	24 604	-	0	945	-
GREECE	125	94 213	75 270,40	475	7 999	1 583,98

http://www.bps.go.id

TABEL 6. PERKEMBANGAN EKSPOR INDONESIA MENURUT KOMODITI DAN NEGARA TUJUAN
JANUARI 2015 DAN 2016

KOMODITI / NEGARA TUJUAN	BERAT BERSIH (KG)		PERUB	NILAI FOB (US $)		PERUB
	JANUARI 2015	JANUARI 2016	%	JANUARI 2015	JANUARI 2016	%
(1)	(2)	(3)	(4)	(5)	(6)	(7)
LIECHTENSTEIN	0	40 -		0	4 -	
HUNGARY	616	12 581	1 942,37	13 900	4 249	-69,43
POLAND	38 838	128 094	229,82	173 478	215 432	24,18
ROMANIA	34	10 163	29 789,76	540	33 770	6 153,72
BULGARIA	0	4 114 -		0	218 -	
ALBANIA	0	900 -		0	1 008 -	
ARMENIA	0	2 950 -		0	80 -	
AZERBAIJAN	0	18 531 -		0	299 -	
BELARUS	0	900 -		0	81 -	
KAZAKHSTAN	0	51 956 -		0	1 490 -	
KYRGYZSTAN	0	450 -		0	101 -	
UKRAINE	2 350	86 636	3 586,64	131 826	6 087	-95,38
UZBEKISTAN	0	2 210 -		0	259 -	
LITHUANIA	0	1 156 -		0	176 -	
LATVIA	0	3 533 -		0	596 -	
ESTONIA	0	19 494 -		0	390 -	
GEORGIA	0	683 -		0	74 -	
CROATIA	0	1 979 -		0	262 235 -	
BOSNIA AND HERZEGOVINA	0	3 000 -		0	114 -	
MALTA	0	5 587 -		0	1 474 -	
SLOVAKIA	35	36 161	103 217,14	8 659	1 229	-85,80
SLOVENIA	0	7 082 -		0	245 -	
CZECH REPUBLIC	505	88 330	17 391,14	23 638	26 250	11,05
RUSSIA FEDERATION	50	1 253 207	2 506 314,62	554	41 153	7 328,27
SERBIA	610	242	-60,33	43 680	13 536	-69,01
MAINAN ANAK-ANAK	**1 807 698**	**1 500 723**	**-16,98**	**25 146 891**	**19 022 577**	**-24,35**
JAPAN	12 057	65 909	446,64	150 728	921 687	511,49
HONG KONG	87 287	37 750	-56,75	991 621	409 477	-58,71
KOREA, REPUBLIC OF	41 435	42 188	1,82	398 119	275 077	-30,91
TAIWAN	0	1 441 -		0	7 085 -	
TIONGKOK	55 017	34 350	-37,57	678 454	415 979	-38,69
THAILAND	12 336	693	-94,38	82 355	7 153	-91,31
SINGAPORE	42 179	54 789	29,90	2 508 700	3 353 037	33,66
PHILIPPINES	0	449 -		0	4 160 -	
MALAYSIA	3 972	3 788	-4,64	34 761	28 015	-19,41
VIET NAM	979	150	-84,68	5 934	2 586	-56,42
MALDIVES	0	400 -		0	1 642 -	
INDIA	4 838	2 727	-43,63	53 879	23 710	-55,99
SRI LANKA	4 955	7 069	42,67	18 924	32 639	72,47
ISRAEL	1 537	0	-100,00	23 664	0	-100,00
LEBANON	7 940	0	-100,00	27 123	0	-100,00
OMAN	0	1 200 -		0	3 384 -	
TURKEY	16 561	10 485	-36,69	199 653	98 874	-50,48
UNITED ARAB EMIRATES	403	3 816	846,85	17 538	44 572	154,14
CYPRUS	149	0	-100,00	2 007	0	-100,00
TUNISIA	25	0	-100,00	80	0	-100,00
CAMEROON	77	0	-100,00	330	0	-100,00
SOUTH AFRICA	280	9 704	3 365,71	8 223	33 400	306,18
AUSTRALIA	13 932	41 557	198,29	196 472	369 292	87,96
NEW ZEALAND	1 877	3 233	72,23	22 856	46 556	103,69
KIRIBATI	195	0	-100,00	161	0	-100,00
EAST TIMOR	805	1 345	67,08	434	5 685	1 209,91
UNITED STATES	671 440	553 089	-17,63	8 716 887	6 173 963	-29,17
CANADA	38 002	21 137	-44,38	519 228	219 929	-57,64
MEXICO	73 549	117 865	60,25	813 824	962 356	18,25
CHILE	11 864	7 281	-38,63	127 048	49 872	-60,75
BRAZIL	58 065	28 163	-51,50	638 321	239 643	-62,46
COLOMBIA	3 688	4 707	27,62	16 701	46 132	176,22
PERU	6 101	2 699	-55,77	40 858	14 267	-65,08
UNITED KINGDOM	144 031	114 026	-20,83	2 341 195	1 627 853	-30,47
NETHERLANDS	63 302	62 541	-1,20	771 990	475 278	-38,43
FRANCE	81 679	62 948	-22,93	999 143	665 632	-33,38
GERMANY, FED. REP. OF	61 811	31 470	-49,09	1 258 653	651 436	-48,24
AUSTRIA	4 705	538	-88,57	63 072	7 933	-87,42
BELGIUM	35 592	35 946	0,99	281 693	303 013	7,57
SWITZERLAND	0	1 093 -		0	26 115 -	
DENMARK	36 359	20 419	-43,84	608 178	403 802	-33,60
NORWAY	0	124 -		0	2 456 -	
SWEDEN	12 669	4 198	-66,86	195 332	47 170	-75,85
IRELAND	0	1 450 -		0	11 724 -	
ITALY	42 183	10 592	-74,89	503 482	173 006	-65,64
SPAIN	18 010	18 411	2,23	198 698	136 109	-31,50
PORTUGAL	1	0	-100,00	3	0	-100,00
GREECE	18 209	12 483	-31,45	204 096	126 608	-37,97
HUNGARY	1	0	-100,00	3	0	-100,00
POLAND	4 064	2 353	-42,09	71 263	48 469	-31,99
LITHUANIA	0	452 -		0	2 736 -	
LATVIA	1 574	0	-100,00	15 313	0	-100,00
CROATIA	0	43 -		0	1 165 -	

http://www.bps.go.id

TABEL 6. PERKEMBANGAN EKSPOR INDONESIA MENURUT KOMODITI DAN NEGARA TUJUAN
JANUARI 2015 DAN 2016

KOMODITI / NEGARA TUJUAN	BERAT BERSIH (KG)		PERUB	NILAI FOB (US $)		PERUB
	JANUARI 2015	JANUARI 2016	%	JANUARI 2015	JANUARI 2016	%
(1)	(2)	(3)	(4)	(5)	(6)	(7)
CZECH REPUBLIC	60 662	38 481	-36,56	708 845	409 618	-42,21
RUSSIA FEDERATION	51 301	8 071	-84,27	631 049	102 463	-83,76
SERBIA	0	17 099	-	0	9 822	-
ALAT OLAH RAGA	**782 120**	**769 872**	**-1,57**	**15 948 564**	**17 090 960**	**7,16**
JAPAN	65 163	75 091	15,24	2 258 938	1 819 086	-19,47
HONG KONG	9 929	8 718	-12,20	291 908	183 585	-37,11
KOREA, REPUBLIC OF	35 738	26 000	-27,25	607 140	670 335	10,41
TAIWAN	1 244	630	-49,34	21 874	4 502	-79,42
TIONGKOK	12 576	2 720	-78,38	644 840	146 913	-77,22
PAPUA NEW GUINEA	0	25	-	0	10	-
THAILAND	3 453	6 029	74,59	34 960	80 608	130,57
SINGAPORE	3 953	3 352	-15,21	204 453	119 295	-41,65
PHILIPPINES	223	74	-66,82	4 665	5 513	18,17
MALAYSIA	7 543	9 090	20,51	109 013	99 160	-9,04
VIET NAM	1 985	296	-85,09	38 672	6 600	-82,93
MALDIVES	4 000	0	-100,00	11 763	0	-100,00
INDIA	547	318	-41,88	21 773	17 058	-21,65
PAKISTAN	21	3 508	16 604,00	627	30 666	4 790,97
BANGLADESH	0	880	-	0	290	-
SRI LANKA	0	2 754	-	0	23 695	-
SAUDI ARABIA	0	3 643	-	0	38 575	-
ISRAEL	1 323	326	-75,36	8 605	4 761	-44,67
OMAN	0	531	-	0	15 670	-
TURKEY	1 374	0	-100,00	8 839	0	-100,00
UNITED ARAB EMIRATES	11 259	7 610	-32,41	100 466	60 908	-39,37
CYPRUS	0	237	-	0	10 971	-
EGYPT	694	388	-44,10	4 893	3 766	-23,03
ALGERIA	6 988	0	-100,00	104 495	0	-100,00
SUDAN	4 595	0	-100,00	44 802	0	-100,00
KENYA	18	0	-100,00	305	0	-100,00
SOUTH AFRICA	7 396	17 018	130,10	87 714	226 565	158,30
AUSTRALIA	36 976	13 810	-62,65	719 212	329 032	-54,25
NEW ZEALAND	862	0	-100,00	36 144	0	-100,00
EAST TIMOR	7 781	5 083	-34,67	4 591	3 195	-30,42
UNITED STATES	300 512	215 322	-28,35	6 500 849	8 198 094	26,11
CANADA	32 676	27 699	-15,23	931 690	331 090	-64,46
MEXICO	6 791	250	-96,32	54 620	7 389	-86,47
PANAMA	1 377	3 567	159,02	14 753	46 939	218,17
CHILE	976	7 724	691,38	7 144	85 957	1 103,21
VENEZUELA	5 028	0	-100,00	76 515	0	-100,00
ARGENTINA	5 938	18 795	216,53	75 216	160 558	113,46
BRAZIL	1 588	1 881	18,45	14 524	19 645	35,26
COLOMBIA	875	96	-89,07	7 605	1 982	-73,94
BOLIVIA	0	55	-	0	3 007	-
URUGUAY	0	9	-	0	706	-
PERU	749	8 222	997,79	4 804	89 513	1 763,30
DOMINICAN REPUBLIC	0	510	-	0	33 235	-
UNITED KINGDOM	88 785	154 770	74,32	1 018 350	1 731 834	70,06
NETHERLANDS	6 070	5 543	-8,69	150 733	218 791	45,15
FRANCE	11 774	7 537	-35,98	234 765	265 621	13,14
GERMANY, FED. REP. OF	51 742	80 447	55,48	649 771	994 620	53,07
AUSTRIA	997	593	-40,56	21 022	44 820	113,21
BELGIUM	2 176	1 146	-47,33	119 090	74 209	-37,69
SWITZERLAND	5 529	7 358	33,08	219 012	266 811	21,82
DENMARK	526	267	-49,31	5 073	43 955	766,45
NORWAY	255	719	181,86	4 539	37 121	717,83
SWEDEN	771	4 162	439,80	53 359	156 305	192,93
FINLAND	0	710	-	0	6 537	-
ITALY	2 896	10 334	256,83	52 545	115 742	120,27
SPAIN	8 035	21 075	162,28	162 354	208 152	28,21
PORTUGAL	726	0	-100,00	10 584	0	-100,00
GREECE	3 668	0	-100,00	27 828	0	-100,00
HUNGARY	14 539	220	-98,49	120 695	5 043	-95,82
POLAND	813	0	-100,00	23 608	0	-100,00
UKRAINE	17	0	-100,00	110	0	-100,00
LATVIA	0	1 714	-	0	29 376	-
MALTA	0	143	-	0	6 848	-
CZECH REPUBLIC	305	0	-100,00	14 327	0	-100,00
RUSSIA FEDERATION	345	876	153,77	2 387	6 300	163,95
KACA MATA DAN BAGIANNYA	**239 749**	**127 376**	**-46,87**	**14 061 497**	**5 116 482**	**-63,61**
JAPAN	4 116	1 566	-61,95	482 484	58 584	-87,86
HONG KONG	35 855	7 233	-79,83	268 196	270 106	0,71
KOREA, REPUBLIC OF	4 886	6 700	37,13	122 725	168 405	37,22
TAIWAN	165	178	7,58	42 832	42 598	-0,55
TIONGKOK	5 919	5 906	-0,23	233 743	315 087	34,80
PAPUA NEW GUINEA	10	0	-100,00	7	0	-100,00
THAILAND	58	232	300,00	1 785	27 763	1 455,33
SINGAPORE	12 967	8 768	-32,38	1 260 935	798 110	-36,70

http://www.bps.go.id

TABEL 6. PERKEMBANGAN EKSPOR INDONESIA MENURUT KOMODITI DAN NEGARA TUJUAN JANUARI 2015 DAN 2016

KOMODITI / NEGARA TUJUAN	BERAT BERSIH (KG)		PERUB	NILAI FOB (US $)		PERUB
	JANUARI 2015	JANUARI 2016	%	JANUARI 2015	JANUARI 2016	%
(1)	(2)	(3)	(4)	(5)	(6)	(7)
PHILIPPINES	371	1	-99,73	14 503	4	-99,97
MALAYSIA	202	607	200,50	20 692	21 641	4,59
MYANMAR	80	15	-81,25	14 600	2 543	-82,59
VIET NAM	0	110	-	0	7 753	-
INDIA	1 747	6 837	291,36	34 226	88 889	159,71
PAKISTAN	1 295	1 224	-5,48	32 979	17 157	-47,98
BANGLADESH	28	0	-100,00	1 856	0	-100,00
IRAN (ISLAMIC REPUBLIC OF)	0	512	-	0	7 988	-
ISRAEL	0	12	-	0	955	-
LEBANON	0	26	-	0	3 754	-
UNITED ARAB EMIRATES	2	3	50,00	45	372	725,64
CYPRUS	69	0	-100,00	6 188	0	-100,00
EGYPT	0	1 054	-	0	15 189	-
MOROCCO	370	0	-100,00	13 485	0	-100,00
KENYA	0	122	-	0	7 817	-
MOZAMBIQUE	0	52	-	0	18 221	-
SOUTH AFRICA	279	10	-96,42	30 342	613	-97,98
AUSTRALIA	313	84	-73,32	27 190	6 600	-75,73
EAST TIMOR	0	15	-	0	28	-
UNITED STATES	108 895	63 506	-41,68	2 653 241	1 288 618	-51,43
CANADA	119	4	-96,64	2 784	294	-89,44
CHILE	2 048	0	-100,00	125 809	0	-100,00
BRAZIL	3 299	8	-99,76	64 033	442	-99,31
COLOMBIA	31	917	2 858,06	3 864	92 415	2 291,69
ECUADOR	1 428	0	-100,00	35 511	0	-100,00
PERU	0	8	-	0	453	-
UNITED KINGDOM	5 526	3 129	-43,38	119 608	67 991	-43,16
NETHERLANDS	697	172	-75,32	65 903	6 653	-89,90
FRANCE	2 660	1 564	-41,22	303 565	253 272	-16,57
GERMANY, FED. REP. OF	4 139	3 149	-23,93	339 791	264 419	-22,18
AUSTRIA	10	0	-100,00	700	0	-100,00
SWITZERLAND	27 165	2 683	-90,12	7 253 180	672 853	-90,72
LUXEMBOURG	34	28	-17,65	39 951	26 241	-34,32
IRELAND	103	532	416,50	1 245	6 464	419,21
ITALY	11 075	6 538	-40,97	332 424	238 260	-28,33
SPAIN	530	648	22,26	38 215	46 933	22,81
PORTUGAL	2 452	813	-66,84	37 818	39 032	3,21
HUNGARY	306	1 567	411,93	13 707	215 213	1 470,10
POLAND	307	563	83,39	4 194	7 091	69,08
ROMANIA	0	174	-	0	2 173	-
CZECH REPUBLIC	3	0	-100,00	111	0	-100,00
RUSSIA FEDERATION	190	109	-42,63	17 030	7 489	-56,02
ALAT TULIS DAN GAMBAR	**1 149 582**	**1 634 025**	**42,14**	**7 149 268**	**10 082 503**	**41,03**
JAPAN	18 351	27 348	49,03	212 585	355 346	67,15
HONG KONG	907	4 402	385,35	9 604	61 041	535,58
KOREA, REPUBLIC OF	17 628	15 875	-9,94	218 679	218 809	0,06
TAIWAN	10 171	12 570	23,58	113 931	142 847	25,38
TIONGKOK	44 052	2 936	-93,34	569 313	32 411	-94,31
PAPUA NEW GUINEA	300	0	-100,00	1 064	0	-100,00
THAILAND	20 592	25 131	22,04	228 177	312 593	37,00
SINGAPORE	8 679	12 754	46,95	137 287	144 692	5,39
PHILIPPINES	45 205	47 009	3,99	484 638	530 374	9,44
MALAYSIA	5 808	59 532	925,00	70 004	559 840	699,73
MYANMAR	12	0	-100,00	18	0	-100,00
VIET NAM	20 784	6 362	-69,39	137 911	44 045	-68,06
PAKISTAN	10 903	9 011	-17,35	128 220	104 525	-18,48
BANGLADESH	6 914	14 027	102,88	60 213	193 195	220,85
KUWAIT	0	507	-	0	14 499	-
JORDAN	0	327	-	0	3 399	-
LEBANON	18 731	0	-100,00	160 063	0	-100,00
OMAN	17 298	0	-100,00	209 585	0	-100,00
TURKEY	67 231	27 159	-59,60	449 922	318 402	-29,23
UNITED ARAB EMIRATES	39 013	15 021	-61,50	450 988	191 551	-57,53
QATAR	20	0	-100,00	72	0	-100,00
EGYPT	15 502	9 275	-40,17	212 466	92 732	-56,35
MOROCCO	0	14 781	-	0	159 188	-
ALGERIA	0	831	-	0	14 337	-
SOUTH AFRICA	0	98	-	0	1 645	-
AUSTRALIA	27 191	128 905	374,07	266 467	958 350	259,65
NEW ZEALAND	4 639	17 702	281,58	58 754	207 679	253,47
EAST TIMOR	64 766	26 525	-59,05	26 353	8 552	-67,55
UNITED STATES	450 505	865 779	92,18	1 291 584	2 950 629	128,45
CANADA	69 916	34 530	-50,61	129 349	143 063	10,60
MEXICO	26 433	45 236	71,13	278 855	524 273	88,01
VENEZUELA	0	19 125	-	0	88 923	-
BRAZIL	9 900	13 497	36,33	63 936	87 276	36,51
COLOMBIA	4 412	612	-86,14	39 977	8 518	-78,69
ECUADOR	23 882	33 095	38,58	266 500	376 074	41,12
UNITED KINGDOM	19 875	17 303	-12,94	107 116	130 842	22,15

http://www.bps.go.id

TABEL 6. PERKEMBANGAN EKSPOR INDONESIA MENURUT KOMODITI DAN NEGARA TUJUAN JANUARI 2015 DAN 2016

KOMODITI / NEGARA TUJUAN	BERAT BERSIH (KG)		PERUB	NILAI FOB (US $)		PERUB
	JANUARI 2015	JANUARI 2016	%	JANUARI 2015	JANUARI 2016	%
(1)	(2)	(3)	(4)	(5)	(6)	(7)
NETHERLANDS	13 343	33 344	149,90	128 115	239 344	86,82
FRANCE	2 121	0	-100,00	23 044	0	-100,00
GERMANY, FED. REP. OF	26 269	53 357	103,12	233 953	454 055	94,08
BELGIUM	4	3	-25,00	21	15	-28,57
SWITZERLAND	1 012	0	-100,00	3 804	0	-100,00
DENMARK	0	12 587	-	0	89 215	-
SWEDEN	17 868	3 113	-82,58	162 737	34 820	-78,60
IRELAND	0	797	-	0	17 772	-
ITALY	3 009	7 005	132,80	32 596	67 036	105,66
SPAIN	13 279	918	-93,09	131 208	15 032	-88,54
HUNGARY	451	0	-100,00	16 554	0	-100,00
CZECH REPUBLIC	2 606	15 637	500,04	33 605	185 565	452,19
PERALATAN KEDOKTERAN DAN KEDO	**1 016 886**	**755 503**	**-25,70**	**11 999 723**	**6 191 648**	**-48,40**
JAPAN	108 937	189 283	73,75	1 209 353	936 545	-22,56
HONG KONG	3 677	1 748	-52,46	80 157	154 549	92,81
KOREA, REPUBLIC OF	200	4 328	2 064,00	2 431	20 345	736,88
TAIWAN	0	560	-	0	22 192	-
TIONGKOK	560	1 040	85,73	8 215	21 612	163,08
PAPUA NEW GUINEA	0	191	-	0	2 262	-
THAILAND	13 537	20 673	52,71	105 053	204 237	94,41
SINGAPORE	640 174	59 601	-90,69	7 932 289	1 188 181	-85,02
PHILIPPINES	8 420	3 228	-61,67	21 120	49 980	136,65
MALAYSIA	32 796	23 494	-28,36	216 763	173 959	-19,75
MYANMAR	10 340	15 850	53,29	107 335	110 065	2,54
CAMBODIA	245	0	-100,00	282	0	-100,00
NEPAL	163	0	-100,00	2 959	0	-100,00
VIET NAM	31 508	11 150	-64,61	40 109	14 160	-64,70
INDIA	9 398	4 788	-49,06	113 651	207 254	82,36
PAKISTAN	7 290	2 021	-72,27	93 005	30 847	-66,83
BANGLADESH	2 710	1 045	-61,44	23 997	8 345	-65,22
SAUDI ARABIA	3 798	0	-100,00	19 148	0	-100,00
KUWAIT	0	11 447	-	0	50 874	-
OMAN	9 900	3 368	-65,98	93 139	8 870	-90,48
TURKEY	276	0	-100,00	5 949	0	-100,00
UNITED ARAB EMIRATES	300	161	-46,33	1 443	120	-91,68
EGYPT	0	11 352	-	0	56 406	-
LESOTHO	0	516	-	0	30 680	-
KENYA	6 292	0	-100,00	52 237	0	-100,00
NIGERIA	0	36	-	0	1 372	-
MALI	0	465	-	0	42 005	-
AUSTRALIA	1 010	3 957	291,73	32 626	16 727	-48,73
NEW ZEALAND	2 239	0	-100,00	23 374	0	-100,00
EAST TIMOR	1 282	35 130	2 640,25	959	145 241	15 045,06
UNITED STATES	54 442	95 718	75,82	683 952	755 685	10,49
CANADA	0	671	-	0	12 181	-
MEXICO	22 800	84 656	271,30	125 275	472 793	277,40
GUATEMALA	0	8 520	-	0	37 422	-
NICARAGUA	0	13 801	-	0	63 682	-
CHILE	21 404	27 715	29,49	102 410	134 957	31,78
ARGENTINA	968	0	-100,00	28 560	0	-100,00
BRAZIL	0	15 267	-	0	138 718	-
COLOMBIA	9 348	18 696	100,00	51 363	102 730	100,01
ECUADOR	6 164	31 681	413,97	33 866	157 846	366,09
PERU	0	37 460	-	0	144 583	-
COSTA RICA	0	3 691	-	0	17 628	-
DOMINICA	0	185	-	0	12 300	-
UNITED KINGDOM	120	0	-100,00	1 185	0	-100,00
NETHERLANDS	1 692	3 707	119,11	70 707	152 372	115,50
FRANCE	1	45	4 366,00	75	921	1 128,00
GERMANY, FED. REP. OF	4 394	6 900	57,03	710 976	439 652	-38,16
BELGIUM	20	27	32,50	732	1 734	136,88
ITALY	481	832	72,98	5 028	11 542	129,54
HUNGARY	0	500	-	0	38 077	-
ALAT PERMAINAN	**169 884**	**66 055**	**-61,12**	**877 040**	**645 748**	**-26,37**
HONG KONG	609	914	50,11	4 303	4 981	15,75
KOREA, REPUBLIC OF	140	5 893	4 109,29	10 540	92 631	778,85
TAIWAN	1	0	-100,00	1	0	-100,00
TIONGKOK	829	91	-89,02	2 433	2 382	-2,10
PAPUA NEW GUINEA	0	800	-	0	1 955	-
SINGAPORE	6 402	836	-86,95	18 472	9 012	-51,21
PHILIPPINES	22 278	3 723	-83,29	73 700	66 153	-10,24
MALAYSIA	2 259	1 116	-50,59	5 629	5 308	-5,71
BRUNEI DARUSSALAM	0	302	-	0	1 303	-
VIET NAM	1 310	2	-99,89	18 148	75	-99,59
MALDIVES	0	84	-	0	305	-
INDIA	1	0	-100,00	393	0	-100,00
JORDAN	0	3	-	0	430	-
LEBANON	3 120	0	-100,00	7 500	0	-100,00

http://www.bps.go.id

TABEL 6. PERKEMBANGAN EKSPOR INDONESIA MENURUT KOMODITI DAN NEGARA TUJUAN JANUARI 2015 DAN 2016

KOMODITI / NEGARA TUJUAN	BERAT BERSIH (KG)		PERUB	NILAI FOB (US $)		PERUB
	JANUARI 2015	JANUARI 2016	%	JANUARI 2015	JANUARI 2016	%
(1)	(2)	(3)	(4)	(5)	(6)	(7)
UNITED ARAB EMIRATES	3	9 000	299 900,00	635	6 000	844,88
ALGERIA	1 840	0	-100,00	24 466	0	-100,00
NIGERIA	20	0	-100,00	40	0	-100,00
UGANDA	7	0	-100,00	6	0	-100,00
SOUTH AFRICA	3	1	-66,67	110	191	74,05
AUSTRALIA	1 144	4 120	260,10	18 246	24 686	35,30
NEW ZEALAND	39	0	-100,00	3 696	0	-100,00
GUAM	5	0	-100,00	132	0	-100,00
EAST TIMOR	28 358	3 359	-88,16	8 754	5 374	-38,61
UNITED STATES	23 215	21 619	-6,88	346 569	302 294	-12,78
CANADA	28	0	-100,00	396	0	-100,00
UNITED KINGDOM	28 947	1	-100,00	151 242	6	-100,00
NETHERLANDS	8	0	-100,00	20	0	-100,00
GERMANY, FED. REP. OF	12 263	12 158	-0,86	80 134	100 216	25,06
BELGIUM	1	315	31 350,00	8	7 385	92 207,50
NORWAY	2	0	-100,00	131	0	-100,00
SWEDEN	5 319	731	-86,25	33 697	7 918	-76,50
ITALY	27 651	990	-96,42	50 700	7 143	-85,91
GREECE	4 079	0	-100,00	16 737	0	-100,00
UKRAINE	2	0	-100,00	160	0	-100,00
RUSSIA FEDERATION	1	0	-100,00	42	0	-100,00
PERALATAN UNTUK PELINDUNG KESE	**30 794**	**48 624**	**57,90**	**635 880**	**666 543**	**4,82**
JAPAN	0	94	-	0	1 941	-
HONG KONG	0	1 043	-	0	21 758	-
KOREA, REPUBLIC OF	2 470	5 569	125,47	12 213	49 616	306,25
TAIWAN	3 286	5 754	75,11	68 185	111 851	64,04
TIONGKOK	0	1	-	0	6	-
THAILAND	29	58	101,03	1 617	3 044	88,28
SINGAPORE	735	1 052	43,10	1 665	50 914	2 957,91
PHILIPPINES	10 660	26 190	145,68	92 100	234 884	155,03
MALAYSIA	2 985	1 170	-60,80	248 824	6 624	-97,34
MYANMAR	50	0	-100,00	400	0	-100,00
BRUNEI DARUSSALAM	111	0	-100,00	816	0	-100,00
TOGO	0	1 080	-	0	778	-
AUSTRALIA	2	0	-100,00	13	0	-100,00
EAST TIMOR	2 813	1 013	-63,98	2 020	1 441	-28,68
UNITED STATES	395	1 855	369,57	6 241	58 919	844,06
MEXICO	0	3	-	0	76	-
BELGIUM	10	0	-100,00	185	0	-100,00
SWEDEN	0	1 255	-	0	26 880	-
ITALY	7 248	2 487	-65,69	201 601	97 811	-51,48
PITA MESIN TULIS/GAMBAR	**2 170**	**326**	**-84,97**	**6 140**	**10 141**	**65,17**
JAPAN	0	63	-	0	3 554	-
HONG KONG	0	142	-	0	5 956	-
KOREA, REPUBLIC OF	0	73	-	0	93	-
TIONGKOK	1 364	0	-100,00	2 400	0	-100,00
THAILAND	0	1	-	0	51	-
SINGAPORE	806	45	-94,39	3 740	365	-90,24
NETHERLANDS	0	2	-	0	122	-
BATU BARA	**28 634 798 414**	**26 249 528 502**	**-8,33**	**1 372 946 966**	**1 029 910 737**	**-24,99**
JAPAN	3 266 003 304	3 610 921 000	10,56	215 343 388	208 791 081	-3,04
HONG KONG	786 759 000	756 100 000	-3,90	41 269 150	34 201 910	-17,12
KOREA, REPUBLIC OF	3 229 444 938	2 745 619 395	-14,98	150 342 248	93 784 040	-37,62
TAIWAN	1 724 798 000	1 720 022 000	-0,28	96 914 566	82 396 581	-14,98
TIONGKOK	3 489 112 484	3 458 056 000	-0,89	166 835 109	113 002 980	-32,27
THAILAND	1 033 431 163	1 239 631 817	19,95	50 780 299	46 978 615	-7,49
SINGAPORE	55 054 653	31 303 625	-43,14	2 106 045	1 064 814	-49,44
PHILIPPINES	955 123 550	1 429 698 189	49,69	54 780 396	65 438 873	19,46
MALAYSIA	1 433 828 296	1 180 890 823	-17,64	71 785 462	49 323 889	-31,29
CAMBODIA	158 614 006	87 215 161	-45,01	7 606 196	3 459 018	-54,52
VIET NAM	77 506 476	160 636 244	107,26	4 556 982	4 951 005	8,65
INDIA	11 167 995 436	8 698 031 248	-22,12	443 524 459	277 956 553	-37,33
PAKISTAN	59 092 000	22 000 000	-62,77	3 507 110	1 298 000	-62,99
BANGLADESH	203 127 000	131 091 000	-35,46	13 072 504	4 864 231	-62,79
SRI LANKA	28 512 000	0	-100,00	1 514 396	0	-100,00
TURKEY	0	88 000 000	-	0	5 652 240	-
UNITED ARAB EMIRATES	54 873 108	0	-100,00	1 357 896	0	-100,00
NEW ZEALAND	32 999 000	0	-100,00	1 982 910	0	-100,00
MARSHALL ISLANDS	55 000 000	0	-100,00	2 970 000	0	-100,00
UNITED STATES	185 606 000	52 450 000	-71,74	10 583 373	3 487 925	-67,04
ITALY	308 046 000	205 621 000	-33,25	18 837 191	10 156 107	-46,08
SPAIN	329 872 000	467 241 000	41,64	13 277 286	16 219 076	22,16
SLOVENIA	0	165 000 000	-	0	6 883 800	-
LIGNIT	**3 829 867 327**	**2 341 585 057**	**-38,86**	**143 279 284**	**60 314 281**	**-57,90**
KOREA, REPUBLIC OF	46 442 327	231 151 000	397,72	2 248 340	6 597 765	193,45
TAIWAN	0	49 500 000	-	0	1 683 000	-

http://www.bps.go.id

TABEL 6. PERKEMBANGAN EKSPOR INDONESIA MENURUT KOMODITI DAN NEGARA TUJUAN JANUARI 2015 DAN 2016

KOMODITI / NEGARA TUJUAN	BERAT BERSIH (KG)		PERUB	NILAI FOB (US $)		PERUB
	JANUARI 2015	JANUARI 2016	%	JANUARI 2015	JANUARI 2016	%
(1)	(2)	(3)	(4)	(5)	(6)	(7)
TIONGKOK	3 758 813 000	1 994 379 000	-46,94	140 218 748	50 359 243	-64,09
PHILIPPINES	0	7 473 168	-	0	285 849	-
INDIA	24 612 000	59 081 889	140,05	812 196	1 388 424	70,95
BIJIH TEMBAGA	**93 347 782**	**125 125 697**	**34,04**	**195 224 045**	**204 849 743**	**4,93**
JAPAN	22 358 738	48 663 490	117,65	41 607 322	86 439 440	107,75
KOREA, REPUBLIC OF	0	16 483 596	-	0	24 900 881	-
TIONGKOK	20 000 000	21 978 611	9,89	51 124 282	39 288 077	-23,15
PHILIPPINES	10 989 044	0	-100,00	20 750 388	0	-100,00
INDIA	40 000 000	0	-100,00	81 742 053	0	-100,00
SPAIN	0	38 000 000	-	0	54 221 346	-
BIJIH ZIRCONIUM, NIOBIUM, DAN TANT.	**1 210 000**	**2 419 000**	**99,92**	**1 363 708**	**2 231 080**	**63,60**
TAIWAN	0	341 000	-	0	329 780	-
TIONGKOK	1 210 000	1 538 000	27,11	1 363 708	1 382 900	1,41
NETHERLANDS	0	540 000	-	0	518 400	-
BIJIH BESI	**182 637 096**	**147 870 000**	**-19,04**	**3 502 388**	**835 466**	**-76,15**
TIONGKOK	182 637 096	147 870 000	-19,04	3 502 388	835 466	-76,15
BIJIH SENG	**202 090**	**3 100 000**	**1 433,97**	**120 538**	**1 091 200**	**805,27**
TIONGKOK	202 090	3 100 000	1 433,97	120 538	1 091 200	805,27
BIJIH TIMBAL	**102 920**	**1 545 991**	**1 402,13**	**91 461**	**908 071**	**892,85**
TIONGKOK	102 920	1 545 991	1 402,13	91 461	908 071	892,85
BATU KERIKIL	**1 037 020 349**	**869 558 615**	**-16,15**	**7 195 073**	**5 112 547**	**-28,94**
JAPAN	159 958	42 400	-73,49	44 554	6 421	-85,59
KOREA, REPUBLIC OF	0	24 000	-	0	2 640	-
TAIWAN	1 317 080	950 020	-27,87	99 195	66 801	-32,66
THAILAND	13 910	0	-100,00	2 468	0	-100,00
SINGAPORE	1 035 194 000	868 270 000	-16,12	7 014 234	4 997 261	-28,76
MALAYSIA	142 000	26 400	-81,41	10 992	2 656	-75,84
AUSTRALIA	113 700	134 100	17,94	14 018	21 475	53,20
UNITED STATES	79 701	20 325	-74,50	9 612	3 571	-62,85
BRAZIL	0	5 970	-	0	1 662	-
PARAGUAY	0	7 500	-	0	1 159	-
UNITED KINGDOM	0	22 500	-	0	3 713	-
BELGIUM	0	52 000	-	0	4 680	-
SWITZERLAND	0	3 400	-	0	510	-
BATU HIAS DAN BATU BANGUNAN	**3 839 923**	**848 048**	**-77,91**	**505 919**	**115 556**	**-77,16**
JAPAN	17 500	0	-100,00	6 354	0	-100,00
KOREA, REPUBLIC OF	227 164	0	-100,00	30 746	0	-100,00
TAIWAN	622 367	22 000	-96,47	74 649	2 415	-96,76
TIONGKOK	2 972 892	824 923	-72,25	394 170	112 141	-71,55
UNITED STATES	0	1 125	-	0	1 000	-
ZIRCONIUM SILIKAT	**283 000**	**297 000**	**4,95**	**379 212**	**384 165**	**1,31**
TAIWAN	50 000	50 000	0,00	62 259	53 721	-13,71
TIONGKOK	38 000	0	-100,00	50 755	0	-100,00
MALAYSIA	0	35 000	-	0	43 711	-
VIET NAM	195 000	212 000	8,72	266 198	286 733	7,71
BATU APUNG DAN SEJENISNYA	**3 428 920**	**2 069 850**	**-39,64**	**266 224**	**149 668**	**-43,78**
KOREA, REPUBLIC OF	582 000	644 000	10,65	54 600	60 000	9,89
TAIWAN	128 700	51 700	-59,83	8 818	3 719	-57,83
TIONGKOK	1 669 170	703 000	-57,88	115 643	32 531	-71,87
THAILAND	173 360	227 970	31,50	17 154	19 651	14,56
SINGAPORE	61 700	39 600	-35,82	6 926	2 930	-57,70
MALAYSIA	105 800	78 200	-26,09	7 820	5 980	-23,53
CAMBODIA	171 000	121 000	-29,24	12 175	10 175	-16,43
VIET NAM	512 690	204 380	-60,14	40 588	14 682	-63,83
BANGLADESH	24 500	0	-100,00	2 500	0	-100,00
ASPAL	**233 500**	**79 205**	**-66,08**	**160 546**	**16 000**	**-90,03**
EAST TIMOR	233 500	79 205	-66,08	160 546	16 000	-90,03
TANAH DAN TANAH LIAT	**362 000**	**478 000**	**32,04**	**71 676**	**80 978**	**12,98**
KOREA, REPUBLIC OF	362 000	0	-100,00	71 676	0	-100,00
TAIWAN	0	105 000	-	0	19 005	-
THAILAND	0	128 000	-	0	23 344	-
VIET NAM	0	113 000	-	0	17 795	-
BANGLADESH	0	132 000	-	0	20 834	-
BAHAN MINERAL LAINNYA	**699 426**	**8 261 908**	**1 081,24**	**215 102**	**270 079**	**25,56**
JAPAN	1	69 012	6 901 100,00	104	14 869	14 196,72
TAIWAN	26 400	0	-100,00	3 484	0	-100,00
THAILAND	2 000	0	-100,00	994	0	-100,00
SINGAPORE	670 000	32	-100,00	199 769	76	-99,96

http://www.bps.go.id

TABEL 6. PERKEMBANGAN EKSPOR INDONESIA MENURUT KOMODITI DAN NEGARA TUJUAN JANUARI 2015 DAN 2016

KOMODITI / NEGARA TUJUAN	BERAT BERSIH (KG)		PERUB	NILAI FOB (US $)		PERUB
	JANUARI 2015	JANUARI 2016	%	JANUARI 2015	JANUARI 2016	%
(1)	(2)	(3)	(4)	(5)	(6)	(7)
MALAYSIA	0	50 000	-	0	10 800	-
BANGLADESH	0	8 142 498	-	0	244 275	-
EAST TIMOR	625	366	-41,44	745	59	-92,11
GERMANY, FED. REP. OF	400	0	-100,00	10 006	0	-100,00
BARANG BUKAN LOGAM DAUR ULANG	**194 075**	**424 853**	**118,91**	**171 182**	**425 657**	**148,66**
JAPAN	21 963	28 603	30,23	28 524	29 781	4,41
HONG KONG	1	0	-100,00	2	0	-100,00
KOREA, REPUBLIC OF	138 000	86 000	-37,68	99 925	51 225	-48,74
TIONGKOK	32 000	308 000	862,50	39 782	341 387	758,14
THAILAND	2 000	2 000	0,00	2 650	2 450	-7,55
SINGAPORE	86	64	-25,51	153	110	-28,00
PHILIPPINES	0	118	-	0	251	-
GERMANY, FED. REP. OF	25	68	172,40	146	453	210,41
RONGSOKAN KAPAL	**290 166**	**0**	**-100,00**	**291 413**	**0**	**-100,00**
NETHERLANDS	290 166	0	-100,00	291 413	0	-100,00
TOTAL EKSPOR	**43 443 195 056**	**39 337 444 244**	**-9,45**	**13 244 876 941**	**10 480 584 793**	**-20,87**

http://www.bps.go.id

DATA

MENCERDASKAN BANGSA

Enlighten The Nation

http://www.bps.go.id

BADAN PUSAT STATISTIK
Statistics Indonesia

Jl. dr. Sutomo No. 6-8 Jakarta 10710
Telp : (021) 3841195, 3842508, 3810291-4, Fax : (021) 3857046
Homepage : http://www.bps.go.id *E-mail* : bpshq@bps.go.id

ISSN 0216-5775
9 770216 577009