

Katalog : 5302002.12
ISSN 2808-0564



Statistik Pemotongan Ternak

(HASIL PENDATAAN RPH)

PROVINSI SUMATERA UTARA

2022

VOLUME 5, 2023



BADAN PUSAT STATISTIK
PROVINSI SUMATERA UTARA

Katalog : 5302002.12
ISSN 2808-0564

Statistik Pemotongan Ternak

(HASIL PENDATAAN RPH)

PROVINSI SUMATERA UTARA

2022

VOLUME 5, 2023



BADAN PUSAT STATISTIK
PROVINSI SUMATERA UTARA

Statistik Pemotongan Ternak Provinsi Sumatera Utara 2022

Volume 5, 2023

Katalog: 5302002.12
ISSN: 2808-0564
Nomor Publikasi: 12000.2348
Ukuran Buku: 21 cm x 29,7 cm
Jumlah Halaman: xiv+132 halaman

Penyusun Naskah:
BPS Provinsi Sumatera Utara

Penyunting:
BPS Provinsi Sumatera Utara

Pembuat Kover:
BPS Provinsi Sumatera Utara

Penerbit:
©BPS Provinsi Sumatera Utara

Dicetak oleh:
BPS Provinsi Sumatera Utara

Dilarang mereproduksi dan/atau menggandakan sebagian atau seluruh
isi buku ini untuk tujuan komersial tanpa izin tertulis dari
Badan Pusat Statistik Provinsi Sumatera Utara

TIM PENYUSUN

Statistik Pemotongan Ternak Provinsi Sumatera Utara 2022

Volume 5, 2023

Pengarah	: Nurul Hasanudin, SST, M.Stat
Penanggung Jawab	: Nizaruddin, SST, M.Si
Penyunting	: Yuni Puji Rahayu, SST, M.Si
Penulis Naskah dan Pengolah Data	: Rohma Santi Saragih, SST
Infografis	: Rohma Santi Saragih, SST
Penata Letak	: Francisca Wenny AWS, SST, M.I.Kom

KATA PENGANTAR

Publikasi Statistik Pemotongan Ternak 2022 merupakan publikasi tahunan yang memuat hasil pengumpulan data Rumah Potong Hewan (RPH) dan Tempat Pemotongan Ternak (TPH) baik milik pemerintah maupun swasta. Publikasi ini mencakup data terkait dengan kegiatan pemotongan dan produksi hasil pemotongan ternak.

Publikasi ini terwujud berkat kerjasama dan dukungan dari berbagai pihak, baik dari petugas RPH dan TPH, maupun Dinas Peternakan beserta jajarannya, serta bantuan dari pihak lainnya mulai dari kegiatan pengumpulan data sampai dengan pengolahan dan penyajian. Untuk itu, kepada semua pihak yang telah memberikan kontribusi, kami sampaikan penghargaan dan terimakasih.

Kritik dan saran yang membangun dari pengguna publikasi ini sangat kami harapkan, semoga publikasi ini dapat bermanfaat bagi para konsumen data.

Medan, November 2023

Kepala Badan Pusat Statistik
Provinsi Sumatera Utara,



Nurul Hasanudin, SST, M.Stat

DAFTAR ISI
Statistik Pemotongan Ternak
Provinsi Sumatera Utara 2022
 Volume 5, 2023

KATA PENGANTAR.....	v
DAFTAR ISI.....	vii
DAFTAR TABEL.....	viii
DAFTAR GAMBAR.....	xii
BAB I PENDAHULUAN.....	3
1.1 Penjelasan Umum	3
1.2 Metodologi	4
1.3 Konsep dan Definisi	4
BAB II ULASAN SINGKAT.....	9
2.1 Pemotongan Ternak	9
2.2 Produksi dan Nilai Produksi.....	14
LAMPIRAN	17
1. LAMPIRAN TABEL	17
2. LAMPIRAN DAFTAR KUESIONER	128

DAFTAR TABEL

Tabel	1.	Pemotongan Sapi menurut Kabupaten/Kota dan Triwulan (Ekor) Tahun 2022	19
Tabel	2.	Pemotongan Kerbau menurut Kabupaten/Kota dan Triwulan (Ekor) Tahun 2022	20
Tabel	3.	Pemotongan Kuda menurut Kabupaten/Kota dan Triwulan (Ekor) Tahun 2022	21
Tabel	4.	Pemotongan Kambing menurut Kabupaten/Kota dan Triwulan (Ekor) Tahun 2022	22
Tabel	5.	Pemotongan Domba menurut Kabupaten/Kota dan Triwulan (Ekor) Tahun 2022	23
Tabel	6.	Pemotongan Babi menurut Kabupaten/Kota dan Triwulan (Ekor) Tahun 2022	24
Tabel	7.	Pemotongan Sapi menurut Kabupaten/Kota, Jenis Kelamin dan Triwulan (Ekor) Tahun 2022	25
Tabel	8.	Pemotongan Kerbau menurut Kabupaten/Kota, Jenis Kelamin dan Triwulan (Ekor) Tahun 2022	27
Tabel	9.	Pemotongan Kuda menurut Kabupaten/Kota, Jenis Kelamin dan Triwulan Tahun 2022	29
Tabel	10.	Pemotongan Kambing menurut Kabupaten/Kota, Jenis Kelamin dan Triwulan (Ekor) Tahun 2022	31
Tabel	11.	Pemotongan Domba menurut Kabupaten/Kota, Jenis Kelamin dan Triwulan (Ekor) Tahun 2022	33
Tabel	12.	Pemotongan Babi menurut Kabupaten/Kota, Jenis Kelamin dan Triwulan (Ekor) Tahun 2022	35
Tabel	13.	Jumlah Sapi yang Dipotong di RPH/TPH menurut Kabupaten/Kota dan Kepemilikan Ternak (Ekor) Tahun 2022	37
Tabel	14.	Jumlah Kerbau yang Dipotong di RPH/TPH menurut Kabupaten/Kota dan Kepemilikan Ternak (Ekor) Tahun 2022	38
Tabel	15.	Jumlah Kuda yang Dipotong di RPH/TPH menurut Kabupaten/Kota dan Kepemilikan Ternak (Ekor) Tahun 2022	39
Tabel	16.	Jumlah Kambing yang Dipotong di RPH/TPH menurut Kabupaten/Kota dan Kepemilikan Ternak (Ekor) Tahun 2022	40
Tabel	17.	Jumlah Domba yang Dipotong di RPH/TPH menurut Kabupaten/Kota dan Kepemilikan Ternak (Ekor) Tahun 2022	41
Tabel	18.	Jumlah Babi yang Dipotong di RPH/TPH menurut Kabupaten/Kota dan Kepemilikan Ternak (Ekor) Tahun 2022	42
Tabel	19.	Pemotongan Sapi di Luar RPH/TPH menurut Kabupaten/Kota dan Triwulan (Ekor) Tahun 2022	43
Tabel	20.	Pemotongan Kerbau di Luar RPH/TPH menurut Kabupaten/Kota dan Triwulan (Ekor) Tahun 2022	44
Tabel	21.	Pemotongan Kuda di Luar RPH/TPH menurut Kabupaten/Kota dan Triwulan (Ekor) Tahun 2022	45

Tabel	22.	Pemotongan Kambing di Luar RPH/TPH menurut Kabupaten/Kota dan Triwulan (Ekor) Tahun 2022	46
Tabel	23.	Pemotongan Domba di Luar RPH/TPH menurut Kabupaten/Kota dan Triwulan (Ekor) Tahun 2022	47
Tabel	24.	Pemotongan Babi di Luar RPH/TPH menurut Kabupaten/Kota dan Triwulan (Ekor) Tahun 2022	48
Tabel	25.	Rata-rata Berat Hidup Sapi yang Dipotong menurut Kabupaten/Kota dan Triwulan (Kg) Tahun 2022	49
Tabel	26.	Rata-rata Berat Hidup Kerbau yang Dipotong menurut Kabupaten/Kota dan Triwulan (Kg) Tahun 2022	50
Tabel	27.	Rata-rata Berat Hidup Kuda yang Dipotong menurut Kabupaten/Kota dan Triwulan (Kg) Tahun 2022	51
Tabel	28.	Rata-rata Berat Hidup Kambing yang Dipotong menurut Kabupaten/Kota dan Triwulan (Kg) Tahun 2022	52
Tabel	29.	Rata-rata Berat Hidup Domba yang Dipotong menurut Kabupaten/Kota dan Triwulan (Kg) Tahun 2022	53
Tabel	30.	Rata-rata Berat Hidup Babi yang Dipotong menurut Kabupaten/Kota dan Triwulan (Kg) Tahun 2022	54
Tabel	31.	Produksi dari Pemotongan Sapi menurut Kabupaten/Kota Triwulan I Tahun 2022	55
Tabel	32.	Produksi dari Pemotongan Sapi menurut Kabupaten/Kota Triwulan II Tahun 2022	57
Tabel	33.	Produksi dari Pemotongan Sapi menurut Kabupaten/Kota Triwulan III Tahun 2022	59
Tabel	34.	Produksi dari Pemotongan Sapi menurut Kabupaten/Kota Triwulan IV Tahun 2022	61
Tabel	35.	Produksi dari Pemotongan Kerbau menurut Kabupaten/Kota Triwulan I Tahun 2022	63
Tabel	36.	Produksi dari Pemotongan Kerbau menurut Kabupaten/Kota Triwulan II Tahun 2022	65
Tabel	37.	Produksi dari Pemotongan Kerbau menurut Kabupaten/Kota Triwulan III Tahun 2022	67
Tabel	38.	Produksi dari Pemotongan Kerbau menurut Kabupaten/Kota Triwulan IV Tahun 2022	69
Tabel	39.	Produksi dari Pemotongan Kuda menurut Kabupaten/Kota Triwulan I Tahun 2022	71
Tabel	40.	Produksi dari Pemotongan Kuda menurut Kabupaten/Kota Triwulan II Tahun 2022	73
Tabel	41.	Produksi dari Pemotongan Kuda menurut Kabupaten/Kota Triwulan III Tahun 2022	75
Tabel	42.	Produksi dari Pemotongan Kuda menurut Kabupaten/Kota Triwulan IV Tahun 2022	77

Tabel	43.	Produksi dari Pemotongan Kambing menurut Kabupaten/Kota Triwulan I Tahun 2022	79
Tabel	44.	Produksi dari Pemotongan Kambing menurut Kabupaten/Kota Triwulan II Tahun 2022	81
Tabel	45.	Produksi dari Pemotongan Kambing menurut Kabupaten/Kota Triwulan III Tahun 2022	83
Tabel	46.	Produksi dari Pemotongan Kambing menurut Kabupaten/Kota Triwulan IV Tahun 2022	85
Tabel	47.	Produksi dari Pemotongan Domba menurut Kabupaten/Kota Triwulan I Tahun 2022	87
Tabel	48.	Produksi dari Pemotongan Domba menurut Kabupaten/Kota Triwulan II Tahun 2022	89
Tabel	49.	Produksi dari Pemotongan Domba menurut Kabupaten/Kota Triwulan III Tahun 2022	91
Tabel	50.	Produksi dari Pemotongan Domba menurut Kabupaten/Kota Triwulan IV Tahun 2022	93
Tabel	51.	Produksi dari Pemotongan Babi menurut Kabupaten/Kota Triwulan I Tahun 2022	95
Tabel	52.	Produksi dari Pemotongan Babi menurut Kabupaten/Kota Triwulan II Tahun 2022	97
Tabel	53.	Produksi dari Pemotongan Babi menurut Kabupaten/Kota Triwulan III Tahun 2022	99
Tabel	54.	Produksi dari Pemotongan Babi menurut Kabupaten/Kota Triwulan IV Tahun 2022	101
Tabel	55.	Pemotongan Sapi Betina menurut Kabupaten/Kota dan Alasan Pemotongan (Ekor) Triwulan I Tahun 2022	103
Tabel	56.	Pemotongan Sapi Betina menurut Kabupaten/Kota dan Alasan Pemotongan (Ekor) Triwulan II Tahun 2022	104
Tabel	57.	Pemotongan Sapi Betina menurut Kabupaten/Kota dan Alasan Pemotongan (Ekor) Triwulan III Tahun 2022	105
Tabel	58.	Pemotongan Sapi Betina menurut Kabupaten/Kota dan Alasan Pemotongan (Ekor) Triwulan III Tahun 2022	106
Tabel	59.	Pemotongan Kerbau Betina menurut Kabupaten/Kota dan Alasan Pemotongan (Ekor) Triwulan I Tahun 2022	107
Tabel	60.	Pemotongan Kerbau Betina menurut Kabupaten/Kota dan Alasan Pemotongan (Ekor) Triwulan II Tahun 2022	108
Tabel	61.	Pemotongan Kerbau Betina menurut Kabupaten/Kota dan Alasan Pemotongan (Ekor) Triwulan III Tahun 2022	109
Tabel	62.	Pemotongan Kerbau Betina menurut Kabupaten/Kota dan Alasan Pemotongan (Ekor) Triwulan III Tahun 2022	110
Tabel	63.	Rata-Rata Berat Karkas Sapi yang Dipotong Menurut Kab/Kota dan Triwulan (Kg) Tahun 2022	111

Tabel	64.	Rata-Rata Berat Karkas Kerbau yang Dipotong Menurut Kab/Kota dan Triwulan (Kg) Tahun 2021	112
Tabel	65.	Rata-Rata Berat Karkas Kuda yang Dipotong Menurut Kab/Kota dan Triwulan (Kg) Tahun 2021	113
Tabel	66.	Rata-Rata Berat Karkas Kambing yang Dipotong Menurut Kab/Kota dan Triwulan (Kg) Tahun 2021	114
Tabel	67.	Rata-Rata Berat Karkas Domba yang Dipotong Menurut Kab/Kota dan Triwulan (Kg) Tahun 2021	115
Tabel	68.	Rata-Rata Berat Karkas Babi yang Dipotong Menurut Kab/Kota dan Triwulan (Kg) Tahun 2021	116
Tabel	69.	Rata-Rata Berat Daging Sapi yang Dipotong Menurut Kab/Kota dan Triwulan (Kg) Tahun 2021	117
Tabel	70.	Rata-Rata Berat Daging Kerbau yang Dipotong Menurut Kab/Kota dan Triwulan (Kg) Tahun 2021	118
Tabel	71.	Rata-Rata Berat Daging Kuda yang Dipotong Menurut Kab/Kota dan Triwulan (Kg) Tahun 2021	119
Tabel	72.	Rata-Rata Berat Daging Kambing yang Dipotong Menurut Kab/Kota dan Triwulan (Kg) Tahun 2021	120
Tabel	73.	Rata-Rata Berat Daging Domba yang Dipotong Menurut Kab/Kota dan Triwulan (Kg) Tahun 2021	121
Tabel	74.	Rata-Rata Berat Daging Babi yang Dipotong Menurut Kab/Kota dan Triwulan (Kg) Tahun 2021	122
Tabel	75.	Rata-Rata Berat Hidup Sapi Potong Non BX yang Dipotong Menurut Kab/Kota dan Triwulan (Kg) Tahun 2021	123
Tabel	76.	Rata-Rata Berat Hidup Sapi Brahman yang Dipotong Menurut Kab/Kota dan Triwulan (Kg) Tahun 2021	124
Tabel	77.	Rata-Rata Berat Daging Sapi Potong Non BXI yang Dipotong Menurut Kab/Kota dan Triwulan (Kg) Tahun 2021	125
Tabel	78.	Rata-Rata Berat Daging Sapi Brahman yang Dipotong Menurut Kab/Kota dan Triwulan (Kg) Tahun 2021	126

DAFTAR GAMBAR

Gambar 1.	Perkembangan Pematangan Ternak Provinsi Sumatera Utara (ekor), 2021-2022 (ekor)	9
Gambar 2.	Jumlah Ternak Sapi yang Dipotong per Triwulanan (ekor), 2021-2022	10
Gambar 3.	Jumlah Ternak Kerbau yang Dipotong per Triwulanan (ekor), 2021-2022	11
Gambar 4.	Jumlah Tenaga Kerja Perusahaan Peternakan menurut Jenis Ternak (ekor), 2017-2021	11
Gambar 5.	Jumlah Ternak Kambing yang Dipotong per Triwulanan (ekor), 2021-2022	12
Gambar 6.	Jumlah Ternak Domba yang Dipotong per Triwulanan (ekor), 2021-2022	13
Gambar 7.	Jumlah Ternak Babi yang Dipotong per Triwulanan (ekor), 2021-2022)	14
Gambar 8.	Rata-rata Hasil Produksi Hasil Pematangan Ternak di RPH Provinsi Sumatera Utara (Kg), 2022	14

PENDAHULUAN

RUMAH POTONG HEWAN (RPH)

Semua tempat pemotongan hewan/ternak yang mempunyai bangunan permanen atau semi permanen yang khusus digunakan untuk tempat pemotongan hewan/ternak yang telah ditetapkan oleh pemerintah sebagai RPH/TPH



TEMPAT PEMOTONGAN HEWAN (TPH)

Semua tempat pemotongan hewan/ternak yang mempunyai bangunan maupun tidak yang biasanya terdapat pencatatan pemotongan



BAB 1 PENDAHULUAN

1.1 Penjelasan Umum

Salah satu tujuan utama pembangunan subsektor peternakan adalah meningkatkan populasi ternak dan hasil-hasilnya untuk mencukupi permintaan dalam negeri guna mencapai swasembada daging, meningkatkan konsumsi protein hewani perkapita dan sebagainya. Pengumpulan data RPH/TPH Triwulanan merupakan salah satu upaya untuk mendapatkan perkiraan angka produksi daging yang diperlukan untuk konsumsi, mendapatkan parameter pemotongan sebagai salah satu dasar pembuatan proyeksi populasi ternak, perkiraan produksi kulit serta sebagai dasar penghitungan pendapatan nasional subsektor peternakan dan sebagainya.

Keberadaan Rumah Potong Hewan (RPH) merupakan salah satu sarana penunjang untuk memenuhi kebutuhan akan daging, di tempat inilah terjadi proses perubahan bentuk dari ternak menjadi karkas/daging yang siap dipasarkan dan dikonsumsi penduduk. Semua ternak besar maupun kecil seyogyanya disembelih di RPH ini, sehingga daging ternak yang masuk pasaran terjamin kualitasnya. Namun tak bisa dihindari masih terdapat sebagian kecil ternak yang disembelih di luar RPH.

Badan Pusat Statistik (BPS) telah melakukan survei guna melihat perkembangan produksi subsektor peternakan dari waktu ke waktu, baik melalui pendekatan RPH maupun petugas Keurmaster dengan periode triwulanan. Pendataan yang didasarkan pada pencatatan administrasi yang dilakukan terhadap kedua cara dimaksudkan agar didapatkan data statistik yang tepat waktu guna perencanaan dan evaluasi pembangunan. Namun data yang dihasilkan masih *under coverage* bila ingin melihat data produksi ternak untuk Sumatera Utara secara keseluruhan, karena masih ada pemotongan ternak yang dilakukan diluar kedua pendekatan tersebut dan tidak tercatat, seperti di Pabrik Pengolah Makanan maupun di masyarakat. Dalam publikasi ini akan disajikan produksi daging yang dihasilkan hanya melalui lembaga RPH dan pencatatan oleh Keurmaster, tidak termasuk produksi yang dihasilkan oleh Pabrik maupun masyarakat. Jenis ternak besar/kecil yang dicatat produksinya adalah sapi, kerbau, kuda, kambing, domba, dan babi.

1.2 Metodologi

Pengumpulan data dilakukan secara sensus lengkap di Indonesia, dengan periode pengumpulan secara triwulan. Pelaksanaan lapangan diatur sebagai berikut:

- Triwulan I : Periode pengumpulan data bulan Januari-Maret dikumpulkan pada awal April
- Triwulan II : Periode pengumpulan data bulan April-Juni dikumpulkan pada awal Juli
- Triwulan III : Periode pengumpulan data bulan Juli-September dikumpulkan pada awal Oktober
- Triwulan IV : Periode pengumpulan data bulan Oktober-Desember dikumpulkan pada awal Januari

Pengumpulan data secara series telah dimulai pada awal tahun 1987 melalui pendekatan RPH dan Keurmaster. Mulai tahun 2013 pengumpulan data ini menggunakan dua pendekatan RPH dan TPH. RPH dan TPH yang dicakup adalah milik pemerintah dan swasta. Masing-masing pendekatan menggunakan kuesioner yang sama yaitu Daftar RPH/TPH.

Daftar RPH/TPH terdiri dari delapan blok pertanyaan yaitu:

- Blok I : Pengenalan Tempat
- Blok II : Catatan
- Blok III : Jumlah ternak yang dipotong
- Blok IV : Rata-rata berat ternak hidup dan produksi hasil pemotongan
- Blok V : Rata-rata harga ternak hidup dan produksi hasil pemotongan
- Blok VI : Jumlah sapi an kerbau betina yang dipotong menurut alasan pemotongan
- Blok VII : Keterangan asal ternak yang dipotong
- Blok VIII : Keterangan responden
- Blok IX : Keterangan petugas

1.3 Konsep dan Defenisi

- Rumah potong hewan (RPH) adalah semua tempat pemotongan hewan/ternak yang mempunyai bangunan permanen atau semi permanen yang khusus digunakan untuk tempat pemotongan hewan/ternak yang telah ditetapkan oleh pemerintah sebagai RPH/TPH

- Tempat pemotongan hewan (TPH) adalah semua tempat pemotongan hewan/ternak yang mempunyai bangunan maupun tidak yang biasanya terdapat pencatatan pemotongan
- Karkas adalah seluruh daging dan tulang dari ternak yang dipotong tanpa kepala, jeroan, dan kaki bagian bawah
- Daging adalah bagian dari otot skeletal karkas yang lazim, aman, dan layak dikonsumsi oleh manusia, terdiri atas potongan daging bertulang dan daging tanpa tulang, dapat berupa daging segar hangat, segar dingin (chilled) atau karkas beku (frozen).
- Jeroan adalah isi rongga perut dan rongga dada dari ternak ruminansia yang disembelih (misal hati, usus, paru) dan layak dikonsumsi oleh manusia
- Kulit basah adalah kulit ternak yang dipotong dan belum mengalami proses pengeringan/pengolahan
- Produksi lainnya adalah produksi lain dari ternak yang dipotong selain karkas, jeroan, dan kulit basah. Contohnya kepala, kaki bagian bawah, ekor, tanduk, dan lain- lain.
- Tidak Produktif/Majir adalah ternak yang tidak dapat memperoleh keturunan , baik secara alami atau buatan.
- Positif Brucellosis adalah jenis penyakit kelamin pada ternak yang dapat menular, serta dapat mengakibatkan kemandulan pada ternak yang diserang (ditentukan berdasarkan hasil pemeriksaan medis).
- Rumpun Hewan adalah yang selanjutnya disebut Rumpun adalah segolongan hewan dari suatu spesies yang mempunyai ciri fenotipe yang khas dan dapat diwariskan pada keturunannya.



Ulasan Singkat




Pemotongan ternak Sapi
sebanyak 12.692 ekor tahun 2022


 20,10 % dibanding tahun 2021



Pemotongan ternak Kambing
sebanyak 546 ekor tahun 2022

 66,15 % dibanding tahun 2021

Pemotongan ternak Kerbau
sebanyak 4.361 ekor tahun 2022


 4,88 % dibanding tahun 2021



Pemotongan ternak Domba
sebanyak 891 ekor tahun 2022


 63,62 % dibanding tahun 2021

Pemotongan ternak Kuda
sebanyak 234 ekor tahun 2022

 6,02 % dibanding tahun 2021



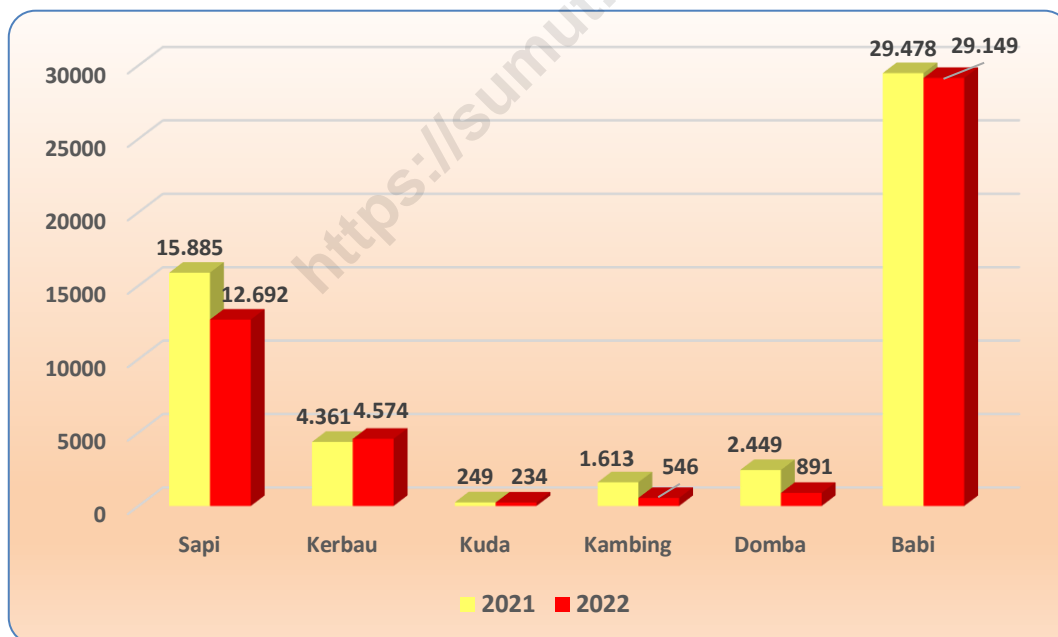
Pemotongan ternak Babi
sebanyak 29.149 ekor tahun 2022

 1,12 % dibanding tahun 2021

BAB 2 ULASAN SINGKAT

2.1 Pemotongan Ternak

Salah satu parameter yang penting dari subsektor peternakan adalah parameter pemotongan ternak. Pemotongan ternak di Provinsi Sumatera Utara pada tahun 2022 sebesar 48.086 ekor mengalami penurunan sebesar 11,01 persen dibanding tahun 2021. Jumlah ternak kerbau yang dipotong tahun 2022 sebesar 4.574 ekor, mengalami peningkatan sebesar 4,88 persen. Sementara untuk pemotongan kambing dan domba mengalami penurunan yang sangat signifikan yaitu masing-masing sebesar 66,15 persen dan 63,62 persen dibandingkan tahun 2021. Pemotongan sapi juga mengalami penurunan yang signifikan dibanding tahun 2021 yaitu sebesar 20,10 persen. Begitu juga dengan pemotongan kuda dan babi mengalami penurunan masing-masing sebesar 6,02 persen dan 1,12 persen dibanding tahun 2021.



Gambar 1. Perkembangan Pemotongan Ternak Provinsi Sumatera Utara (ekor), 2021-2022

Secara triwulan pemotongan ternak tertinggi terjadi pada triwulan I sebesar 12.445 ekor diikuti triwulan II sebesar 12.386 ekor, dilanjutkan triwulan IV sebesar 11.955 ekor. Pemotongan terkecil terjadi pada triwulan III sebesar 11.300 ekor.

Tabel 1. Pemotongan Ternak menurut Jenis Ternak dan Triwulan Tahun 2022

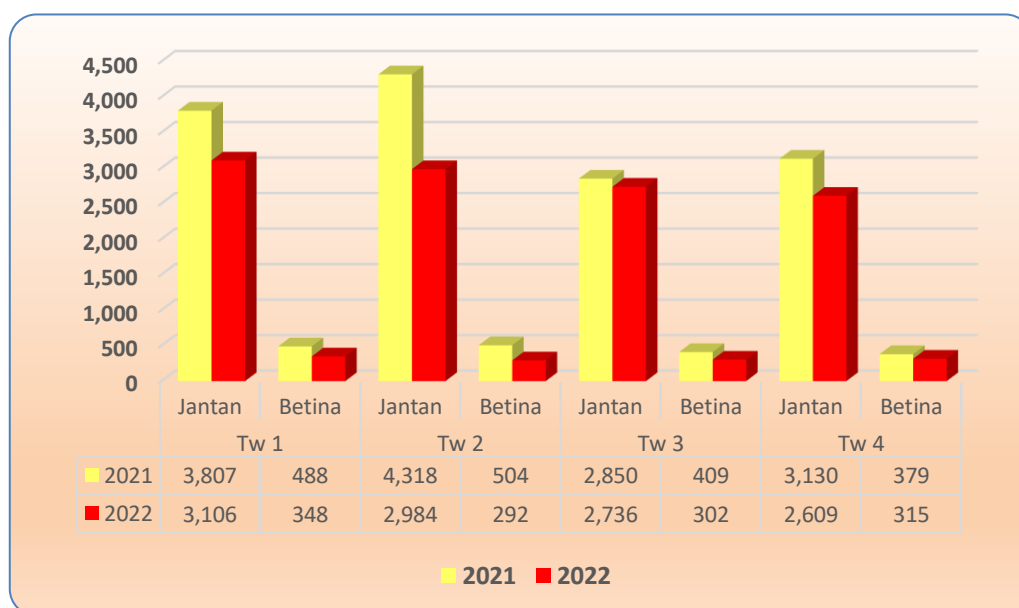
Ternak	Triwulan I	Triwulan II	Triwulan III	Triwulan IV	Total
Sapi	3.454	3.276	3.038	2.924	12.692
Kerbau	1.166	1.257	981	1.170	4.574
Kuda	62	54	56	62	234
Kambing	145	150	124	127	546
Domba	233	228	215	215	891
Babi	7.385	7.421	6.886	7.457	29.149
Jumlah	12.445	12.386	11.300	11.955	48.086

Sumber: BPS Provinsi Sumatera Utara

2.1.1 Pemotongan Ternak Sapi

Jumlah ternak sapi yang dipotong yang dilaporkan di RPH dan TPH selama tahun 2022 sebanyak 12.692 ekor. Ternak sapi yang dipotong tersebut terdiri dari jantan sebanyak 11.435 ekor dan betina sebanyak 1.257 ekor. Selama periode tahun 2022 setiap triwulan sapi jantan lebih banyak dipotong daripada sapi betina. Pemotongan sapi betina sebagian besar dikarenakan sudah tidak produktif lagi.

Pemotongan ternak sapi tertinggi ada pada triwulan I sebanyak 3.454 ekor diikuti triwulan II sebanyak 3.276 ekor, triwulan III sebanyak 3.038 ekor dan pemotongan terendah pada triwulan IV sebanyak 2.924 ekor.

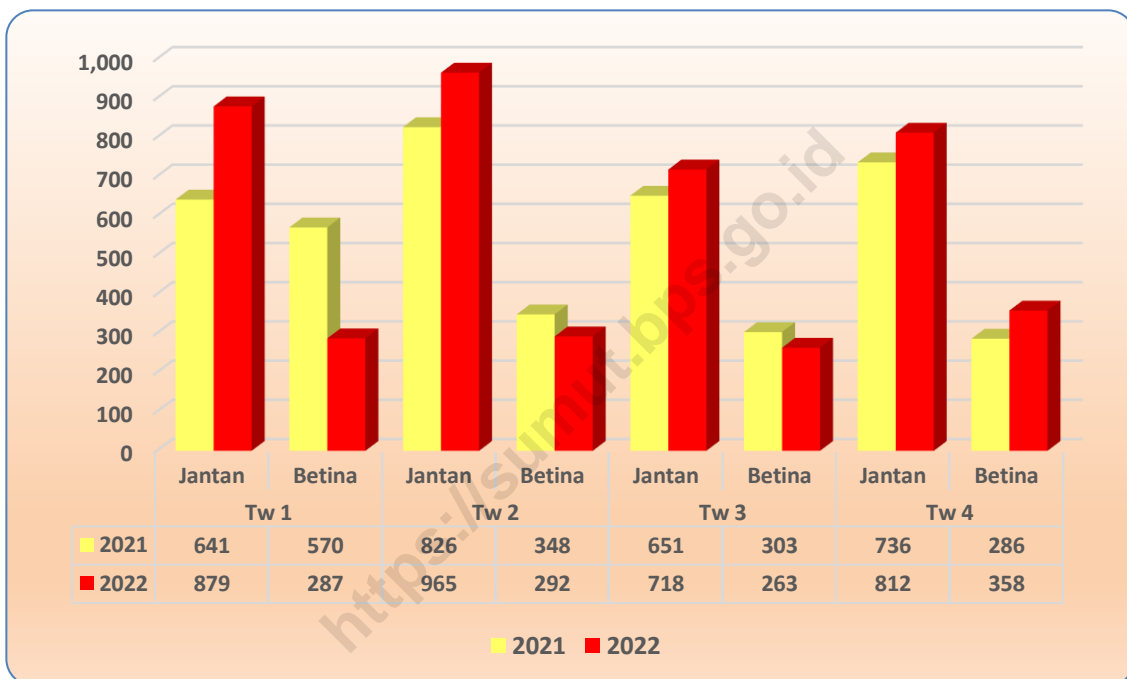


Gambar 2. Jumlah Ternak Sapi yang Dipotong per Triwulan (ekor), 2021-2022

2.1.2 Pemotongan Ternak Kerbau

Jumlah ternak kerbau yang dipotong yang dilaporkan di RPH dan TPH selama tahun 2022 sebanyak 4.574 ekor. Ternak kerbau yang dipotong tersebut terdiri dari jantan sebanyak 3.374 ekor dan betina sebanyak 1.200 ekor. Selama periode tahun 2022 setiap triwulan kerbau jantan lebih banyak dipotong daripada kerbau betina. Pemotongan kerbau betina sebagian besar dikarenakan sudah tidak produktif lagi.

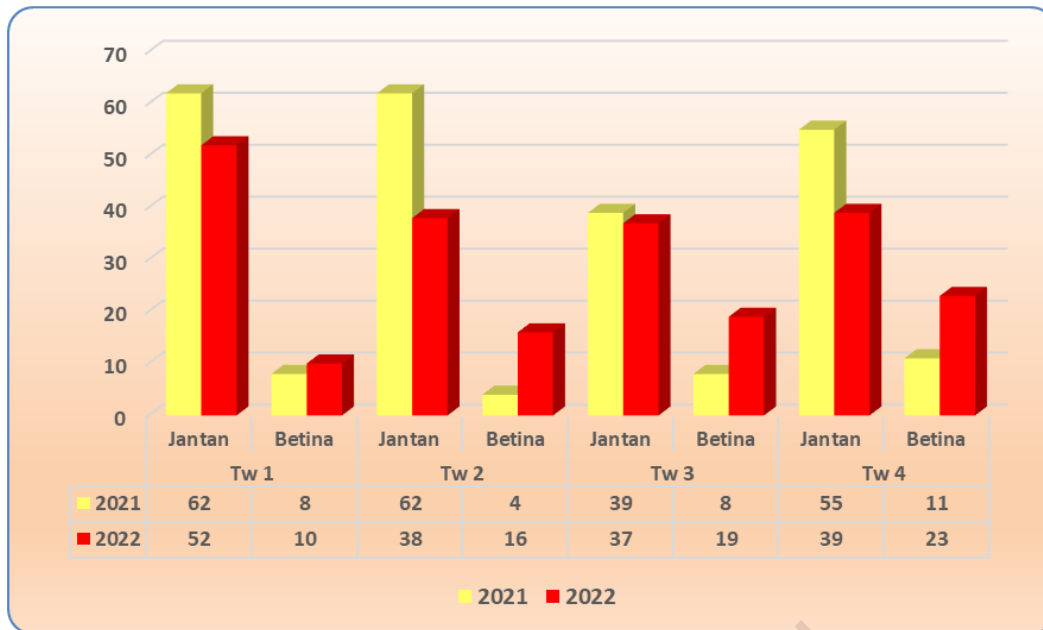
Pemotongan ternak kerbau tertinggi ada pada triwulan II sebanyak 1.257 ekor diikuti triwulan IV sebanyak 1.170 ekor, triwulan I sebanyak 1.166 ekor dan pemotongan terendah pada triwulan III sebanyak 981 ekor.



Gambar 3. Jumlah Ternak Kerbau yang Dipotong per Triwulanan (ekor), 2021-2022

2.1.3 Pemotongan Ternak Kuda

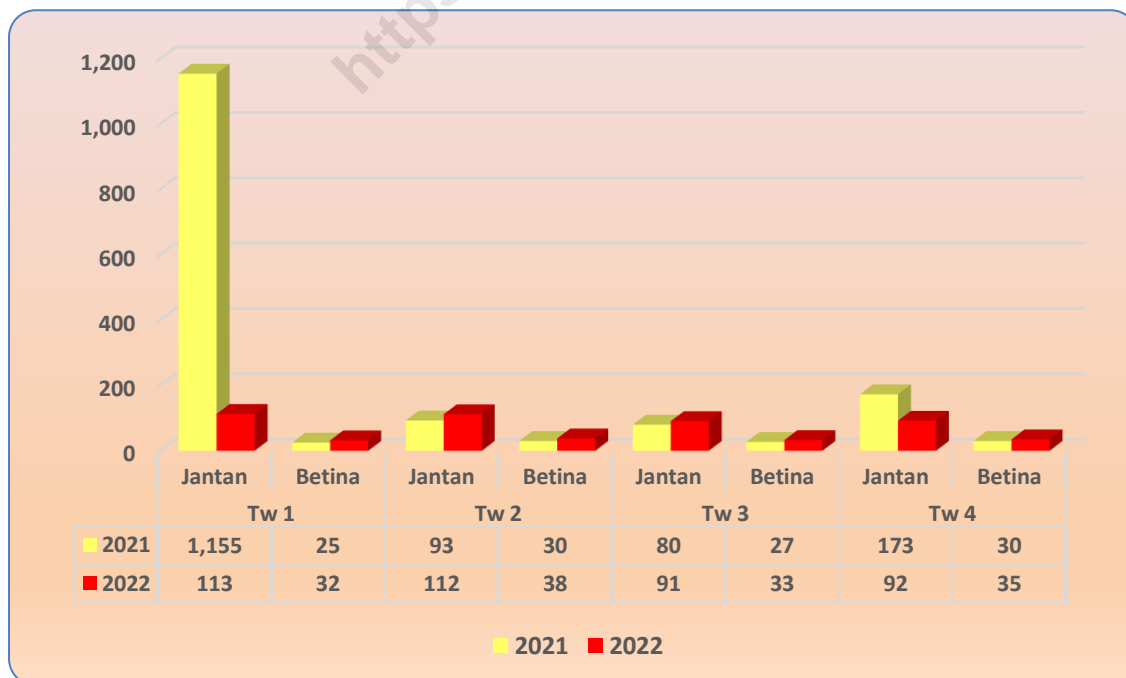
Pemotongan ternak kuda yang dilaporkan di RPH dan TPH selama periode tahun 2022 sebanyak 234 ekor. Ternak kuda yang dipotong tersebut terdiri dari jantan sebanyak 166 ekor dan betina sebanyak 68 ekor. Pemotongan ternak kuda tertinggi pada triwulan I dan triwulan IV yaitu masing-masing sebesar 62 ekor, diikuti triwulan III sebanyak 56 ekor, dan pemotongan terendah pada triwulan II sebanyak 54 ekor.



Gambar 4. Jumlah Ternak Kuda yang Dipotong per Triwulanan (ekor), 2021-2022

2.1.4 Pemotongan Ternak Kambing

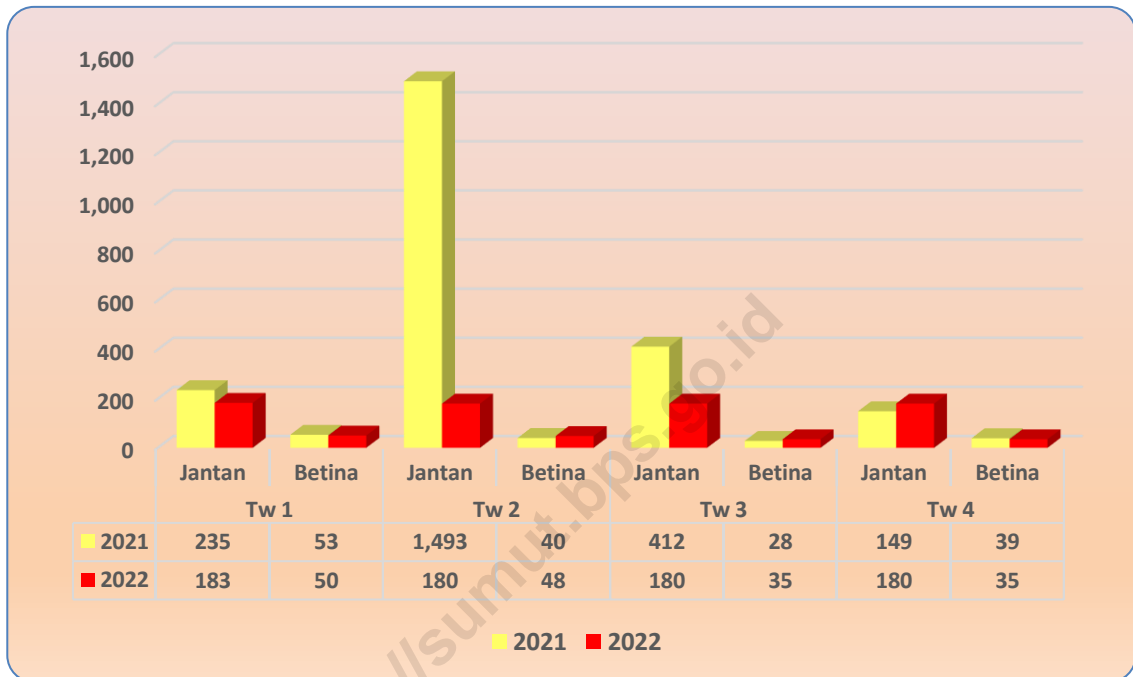
Pemotongan ternak kambing yang dilaporkan di RPH dan TPH selama periode tahun 2022 sebanyak 546 ekor. Ternak kambing yang dipotong tersebut terdiri dari jantan sebanyak 408 ekor dan betina sebanyak 138 ekor. Pemotongan ternak kambing tertinggi pada triwulan II sebesar 150 ekor diikuti triwulan I sebanyak 145 ekor, triwulan IV sebanyak 127 ekor dan pemotongan terendah pada triwulan III sebanyak 124 ekor.



Gambar 5. Jumlah Ternak Kambing yang Dipotong per Triwulanan (ekor), 2021-2022

2.1.5 Pemotongan Ternak Domba

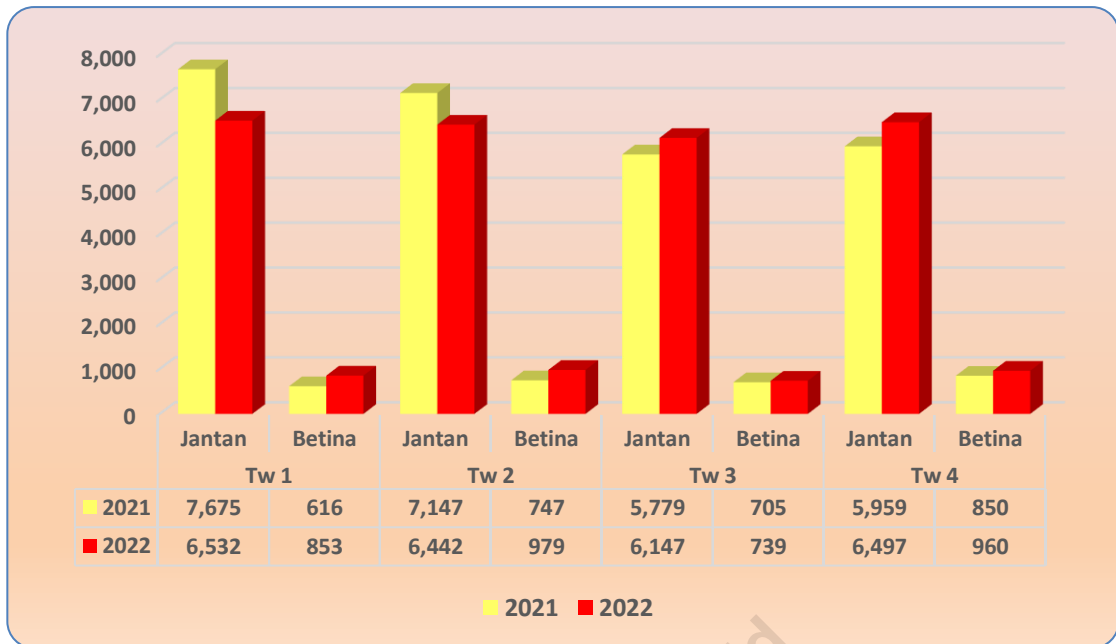
Pemotongan ternak domba yang dilaporkan di RPH dan TPH selama periode tahun 2022 sebanyak 891 ekor. Ternak domba yang dipotong tersebut terdiri dari jantan sebanyak 723 ekor dan betina sebanyak 168 ekor. Pemotongan ternak domba tertinggi pada triwulan I sebesar 233 ekor, diikuti triwulan II sebanyak 228 ekor, triwulan III dan triwulan IV masing-masing sebanyak 215 ekor.



Gambar 6. Jumlah Ternak Domba yang Dipotong per Triwulanan (ekor), 2021-2022

2.1.6 Pemotongan Ternak Babi

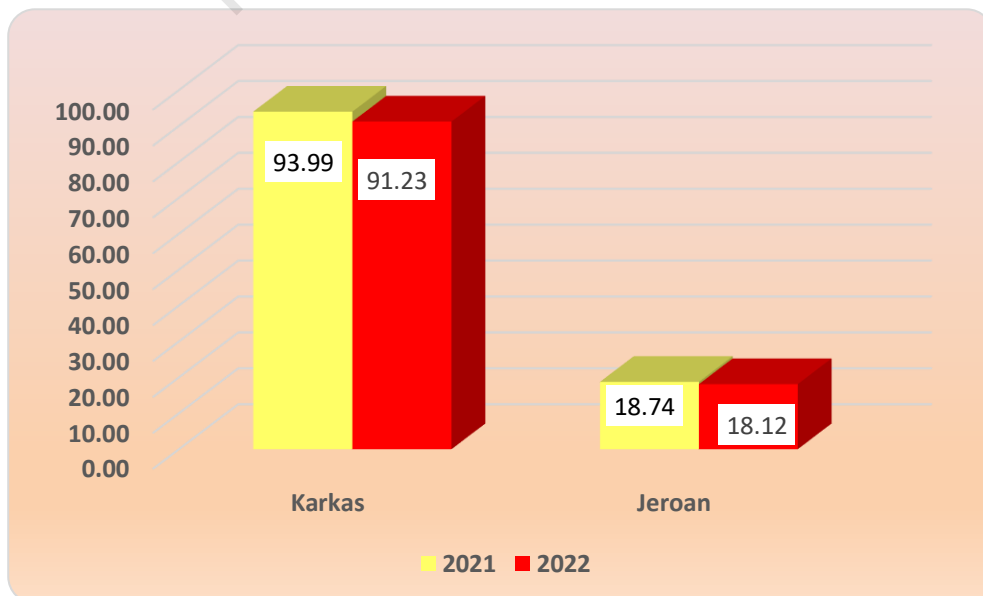
Pemotongan ternak babi yang dilaporkan di RPH dan TPH selama periode tahun 2022 sebanyak 29.149 ekor. Ternak babi yang dipotong tersebut terdiri dari jantan sebanyak 25.618 ekor dan betina sebanyak 3.531 ekor. Pemotongan ternak babi tertinggi pada triwulan IV sebesar 7.457 ekor, diikuti triwulan II sebanyak 7.421 ekor, triwulan I sebanyak 7.385 ekor dan pemotongan terendah pada triwulan III sebanyak 6.886 ekor.



Gambar 7. Jumlah Ternak Babi yang Dipotong per Triwulanan (ekor), 2021-2022

2.2 Produksi dan Nilai Produksi

Produksi hasil pemotongan ternak di RPH terdiri dari bagian karkas, jeroan, kulit basah dan produksi lainnya. Selama periode tahun 2022, rata-rata hasil produksi karkas yang dihasilkan RPH di Sumatera Utara adalah 91,23 kg, turun sebesar 2,93 persen bila dibandingkan dengan tahun 2021. Sedangkan rata-rata hasil produksi jeroan tahun 2022 sebesar 18,12 kg yang turun sebesar 3,33 persen dari tahun 2021.



Gambar 8. Rata-rata Hasil Produksi Hasil Pemotongan Ternak di RPH Provinsi Sumatera Utara (kg), 2022

Kabupaten/Kota dengan Jumlah Pemotongan Ternak Terbanyak Tahun 2022



SAPI



- Medan (48.77%)
- Pematang Siantar (30.99%)
- Labuhan Batu (20.24%)



KERBAU



- Pematang Siantar (55.88%)
- Sibolga (24.87%)
- Padang Sidempuan (19.24%)



KAMBING



- Tebing Tinggi (55.49%)
- Binjai (43.96%)
- Medan (0.55%)



DOMBA



- Binjai (83.73%)
- Tebing Tinggi (16.27%)



BABI



- Medan (60.79%)
- Pematang Siantar (28.35%)
- Gunung Sitoli (10.86%)



KUDA



- Humbang Hasundutan (100%)

Pemotongan ternak Kuda di Provinsi Sumatera Utara hanya ada di Kabupaten Humbang Hasundutan

LAMPIRAN TABEL

<https://sumut.bps.go.id>

Tabel 1. Pemotongan Sapi yang Dipotong di RPH/TPH menurut Kabupaten/Kota dan Triwulan (Ekor), 2022

Kabupaten/Kota	Triwulan				Jumlah
	I	II	III	IV	
(1)	(2)	(3)	(4)	(5)	(6)
01. Nias	-	-	-	-	-
02 Mandailing Natal	171	168	-	176	515
03 Tapanuli Selatan	-	-	-	-	-
04 Tapanuli Tengah	-	-	-	-	-
05 Tapanuli Utara	7	-	1	-	8
06 Toba Samosir	17	12	8	9	46
07 Labuhanbatu	283	292	393	346	1.314
08 Asahan	236	126	375	84	821
09 Simalungun	-	-	-	-	-
10 Dairi	-	-	-	-	-
11 Karo	346	341	324	285	1.296
12 Deli Serdang	207	244	225	180	856
13 Langkat	59	32	11	-	102
14 Nias Selatan	-	-	-	-	-
15 Humbang Hasundutan	-	-	-	-	-
16 Pakpak BHarat	-	-	-	-	-
17 Samosir	-	-	-	-	-
18 Serdang Bedagai	20	17	23	-	60
19 Batu Bara	-	-	-	-	-
20 Padang Lawas Utara	61	102	50	46	259
21 Padang Lawas	-	-	-	-	-
22 Labuhanbatu Selatan	-	-	-	-	-
23 Labuhanbatu Utara	-	-	-	-	-
24 Nias Utara	-	-	-	-	-
25 Nias Barat	-	-	-	-	-
26 Sibolga	12	25	1	24	62
27 Tanjungbalai	-	-	-	-	-
28 Pematangsiantar	562	509	430	511	2.012
29 Tebing Tinggi	104	91	88	102	385
30 Medan	962	729	618	856	3.165
31 Binjai	263	355	284	161	1.063
32 Padangsidempuan	144	233	207	144	728
33 Gunungsitoli	-	-	-	-	-
Sumatera Utara	3.454	3.276	3.038	2.924	12.692

Tabel 2. Pematongan Kerbau yang Dipotong di RPH/TPH menurut Kabupaten/Kota dan Triwulan (Ekor), 2022

Kabupaten/Kota	Triwulan				Jumlah
	I	II	III	IV	
(1)	(2)	(3)	(4)	(5)	(6)
01. Nias	-	-	-	-	-
02. Mandailing Natal	-	-	-	-	-
03. Tapanuli Selatan	26	25	26	26	103
04. Tapanuli Tengah	-	-	-	-	-
05. Tapanuli Utara	46	46	48	50	190
06. Toba Samosir	45	71	51	61	228
07. Labuhanbatu	-	-	1	-	1
08. Asahan	-	-	-	-	-
09. Simalungun	-	-	-	-	-
10. Dairi	116	86	92	63	357
11. Karo	2	2	4	3	11
12. Deli Serdang	-	-	-	-	-
13. Langkat	-	-	-	-	-
14. Nias Selatan	-	-	-	-	-
15. Humbang Hasundutan	-	-	-	-	-
16. Pakpak Barat	-	-	-	-	-
17. Samosir	-	-	-	-	-
18. Serdang Bedagai	-	-	-	-	-
19. Batu Bara	-	-	-	-	-
20. Padang Lawas Utara	22	32	23	60	137
21. Padang Lawas	-	-	-	-	-
22. Labuhanbatu Selatan	-	-	-	-	-
23. Labuhanbatu Utara	-	-	-	-	-
24. Nias Utara	-	-	-	-	-
25. Nias Barat	-	-	-	-	-
26. Sibolga	235	264	182	194	875
27. Tanjungbalai	-	-	-	-	-
28. Pematangsiantar	481	547	429	509	1.966
29. Tebing Tinggi	-	-	-	-	-
30. Medan	1	16	1	11	29
31. Binjai	-	-	-	-	-
32. Padangsidimpuan	192	168	124	193	677
33. Gunungsitoli	-	-	-	-	-
Sumatera Utara	1.166	1.257	981	1.170	4.574

Tabel 3. Pemotongan Kuda yang Dipotong di RPH/TPH menurut Kabupaten/Kota dan Triwulan (Ekor), 2022

Kabupaten/Kota	Triwulan				Jumlah
	I	II	III	IV	
(1)	(2)	(3)	(4)	(5)	(6)
01. Nias	-	-	-	-	-
02. Mandailing Natal	-	-	-	-	-
03. Tapanuli Selatan	-	-	-	-	-
04. Tapanuli Tengah	-	-	-	-	-
05. Tapanuli Utara	-	-	-	-	-
06. Toba Samosir	-	-	-	-	-
07. Labuhanbatu	-	-	-	-	-
08. Asahan	-	-	-	-	-
09. Simalungun	-	-	-	-	-
10. Dairi	-	-	-	-	-
11. Karo	-	-	-	-	-
12. Deli Serdang	-	-	-	-	-
13. Langkat	-	-	-	-	-
14. Nias Selatan	-	-	-	-	-
15. Humbang Hasundutan	62	54	56	62	234
16. Pakpak Barat	-	-	-	-	-
17. Samosir	-	-	-	-	-
18. Serdang Bedagai	-	-	-	-	-
19. Batu Bara	-	-	-	-	-
20. Padang Lawas Utara	-	-	-	-	-
21. Padang Lawas	-	-	-	-	-
22. Labuhanbatu Selatan	-	-	-	-	-
23. Labuhanbatu Utara	-	-	-	-	-
24. Nias Utara	-	-	-	-	-
25. Nias Barat	-	-	-	-	-
26. Sibolga	-	-	-	-	-
27. Tanjungbalai	-	-	-	-	-
28. Pematangsiantar	-	-	-	-	-
29. Tebing Tinggi	-	-	-	-	-
30. Medan	-	-	-	-	-
31. Binjai	-	-	-	-	-
32. Padangsidimpuan	-	-	-	-	-
33. Gunungsitoli	-	-	-	-	-
Sumatera Utara	62	54	56	62	234

Tabel 4. Pematongan Kambing yang Dipotong di RPH/TPH menurut Kabupaten/Kota dan Triwulan (Ekor), 2022

Kabupaten/Kota	Triwulan				Jumlah
	I	II	III	IV	
(1)	(2)	(3)	(4)	(5)	(6)
01. Nias	-	-	-	-	-
02. Mandailing Natal	-	-	-	-	-
03. Tapanuli Selatan	-	-	-	-	-
04. Tapanuli Tengah	-	-	-	-	-
05. Tapanuli Utara	-	-	-	-	-
06. Toba Samosir	-	-	-	-	-
07. Labuhanbatu	-	-	-	-	-
08. Asahan	-	-	-	-	-
09. Simalungun	-	-	-	-	-
10. Dairi	-	-	-	-	-
11. Karo	-	-	-	-	-
12. Deli Serdang	-	-	-	-	-
13. Langkat	-	-	-	-	-
14. Nias Selatan	-	-	-	-	-
15. Humbang Hasundutan	-	-	-	-	-
16. Pakpak Barat	-	-	-	-	-
17. Samosir	-	-	-	-	-
18. Serdang Bedagai	-	-	-	-	-
19. Batu Bara	-	-	-	-	-
20. Padang Lawas Utara	-	-	-	-	-
21. Padang Lawas	-	-	-	-	-
22. Labuhanbatu Selatan	-	-	-	-	-
23. Labuhanbatu Utara	-	-	-	-	-
24. Nias Utara	-	-	-	-	-
25. Nias Barat	-	-	-	-	-
26. Sibolga	-	-	-	-	-
27. Tanjungbalai	-	-	-	-	-
28. Pematangsiantar	-	-	-	-	-
29. Tebing Tinggi	90	82	64	67	303
30. Medan	3	-	-	-	3
31. Binjai	52	68	60	60	240
32. Padangsidempuan	-	-	-	-	-
33. Gunungsitoli	-	-	-	-	-
Sumatera Utara	145	150	124	127	546

Tabel 5. Pemotongan Domba yang Dipotong di RPH/TPH menurut Kabupaten/Kota dan Triwulan (Ekor), 2022

Kabupaten/Kota	Triwulan				Jumlah
	I	II	III	IV	
(1)	(2)	(3)	(4)	(5)	(6)
01. Nias	-	-	-	-	-
02 Mandailing Natal	-	-	-	-	-
03 Tapanuli Selatan	-	-	-	-	-
04 Tapanuli Tengah	-	-	-	-	-
05 Tapanuli Utara	-	-	-	-	-
06 Toba Samosir	-	-	-	-	-
07 Labuhanbatu	-	-	-	-	-
08 Asahan	-	-	-	-	-
09 Simalungun	-	-	-	-	-
10 Dairi	-	-	-	-	-
11 Karo	-	-	-	-	-
12 Deli Serdang	-	-	-	-	-
13 Langkat	-	-	-	-	-
14 Nias Selatan	-	-	-	-	-
15 Humbang Hasundutan	-	-	-	-	-
16 Pakpak Barat	-	-	-	-	-
17 Samosir	-	-	-	-	-
18 Serdang Bedagai	-	-	-	-	-
19 Batu Bara	-	-	-	-	-
20 Padang Lawas Utara	-	-	-	-	-
21 Padang Lawas	-	-	-	-	-
22 Labuhanbatu Selatan	-	-	-	-	-
23 Labuhanbatu Utara	-	-	-	-	-
24 Nias Utara	-	-	-	-	-
25 Nias Barat	-	-	-	-	-
26 Sibolga	-	-	-	-	-
27 Tanjungbalai	-	-	-	-	-
28 Pematangsiantar	-	-	-	-	-
29 Tebing Tinggi	52	35	27	31	145
30 Medan	-	-	-	-	-
31 Binjai	181	193	188	184	746
32 Padangsidempuan	-	-	-	-	-
33 Gunungsitoli	-	-	-	-	-
Sumatera Utara	233	228	215	215	891

Tabel 6. Pemotongan Babi yang Dipotong di RPH/TPH menurut Kabupaten/Kota dan Triwulan (Ekor), 2022

Kabupaten/Kota	Triwulan				Jumlah
	I	II	III	IV	
(1)	(2)	(3)	(4)	(5)	(6)
01. Nias	-	-	-	-	-
02 Mandailing Natal	-	-	-	-	-
03 Tapanuli Selatan	-	-	-	-	-
04 Tapanuli Tengah	-	-	-	-	-
05 Tapanuli Utara	-	-	-	-	-
06 Toba Samosir	-	-	-	-	-
07 Labuhanbatu	-	-	-	-	-
08 Asahan	453	402	544	685	2.084
09 Simalungun	-	-	-	-	-
10 Dairi	-	-	-	-	-
11 Karo	527	623	515	527	2.192
12 Deli Serdang	-	-	-	-	-
13 Langkat	-	-	-	-	-
14 Nias Selatan	-	-	-	-	-
15 Humbang Hasundutan	84	70	70	84	308
16 Pakpak Barat	-	-	-	-	-
17 Samosir	-	-	-	-	-
18 Serdang Bedagai	-	-	-	-	-
19 Batu Bara	-	-	-	-	-
20 Padang Lawas Utara	-	-	-	-	-
21 Padang Lawas	-	-	-	-	-
22 Labuhanbatu Selatan	-	-	-	-	-
23 Labuhanbatu Utara	-	-	-	-	-
24 Nias Utara	-	-	-	-	-
25 Nias Barat	-	-	-	-	-
26 Sibolga	260	286	266	267	1.079
27 Tanjungbalai	88	93	93	137	411
28 Pematangsiantar	1.450	1.428	1.255	1.598	5.731
29 Tebing Tinggi	553	520	502	422	1.997
30 Medan	3.395	3.143	2.854	2.895	12.287
31 Binjai	204	232	216	212	864
32 Padangsidempuan	-	-	-	-	-
33 Gunungsitoli	371	624	571	630	2.196
Sumatera Utara	7.385	7.421	6.886	7.457	29.149

Tabel 7. Pemotongan Sapi menurut Kabupaten/Kota, Jenis Kelamin dan Triwulan (Ekor), 2022

Kabupaten/Kota (1)	Triwulan I		Triwulan II		Triwulan III	
	Jantan (2)	Betina (3)	Jantan (4)	Betina (5)	Jantan (6)	Betina (7)
01. Nias	-	-	-	-	-	-
02 Mandailing Natal	171	-	168	-	-	-
03 Tapanuli Selatan	-	-	-	-	-	-
04 Tapanuli Tengah	-	-	-	-	-	-
05 Tapanuli Utara	5	2	-	-	-	1
06 Toba Samosir	17	-	12	-	8	-
07 Labuhanbatu	283	-	292	-	383	10
08 Asahan	236	-	126	-	375	-
09 Simalungun	-	-	-	-	-	-
10 Dairi	-	-	-	-	-	-
11 Karo	231	115	265	76	255	69
12 Deli Serdang	157	50	187	57	179	46
13 Langkat	46	13	29	3	11	-
14 Nias Selatan	-	-	-	-	-	-
15 Humbang	-	-	-	-	-	-
Hasundutan						
16 Pakpak Barat	-	-	-	-	-	-
17 Samosir	-	-	-	-	-	-
18 Serdang Bedagai	16	4	13	4	17	6
19 Batu Bara	-	-	-	-	-	-
20 Padang Lawas Utara	43	18	60	42	37	13
21 Padang Lawas	-	-	-	-	-	-
22 Labuhanbatu Selatan	-	-	-	-	-	-
23 Labuhanbatu Utara	-	-	-	-	-	-
24 Nias Utara	-	-	-	-	-	-
25 Nias Barat	-	-	-	-	-	-
26 Sibolga	12	-	25	-	1	-
27 Tanjungbalai	-	-	-	-	-	-
28 Pematangsiantar	546	16	493	16	427	3
29 Tebing Tinggi	85	19	75	16	73	15
30 Medan	962	-	729	-	618	-
31 Binjai	212	51	294	61	239	45
32 Padangsidimpuan	84	60	216	17	113	94
33 Gunungsitoli	-	-	-	-	-	-
Sumatera Utara	3.106	348	2.984	292	2.736	302

Tabel 7. Lanjutan

Kabupaten/Kota	Triwulan IV		Jumlah	
	Jantan	Betina	Jantan	Betina
(1)	(2)	(3)	(4)	(5)
01. Nias	-	-	-	-
02 Mandailing Natal	176	-	515	-
03 Tapanuli Selatan	-	-	-	-
04 Tapanuli Tengah	-	-	-	-
05 Tapanuli Utara	-	-	5	3
06 Toba Samosir	9	-	46	-
07 Labuhanbatu	334	12	1.292	22
08 Asahan	84	-	821	-
09 Simalungun	-	-	-	-
10 Dairi	-	-	-	-
11 Karo	153	132	904	392
12 Deli Serdang	139	41	662	194
13 Langkat	-	-	86	16
14 Nias Selatan	-	-	-	-
15 Humbang	-	-	-	-
Hasundutan	-	-	-	-
16 Pakpak Barat	-	-	-	-
17 Samosir	-	-	-	-
18 Serdang Bedagai	-	-	46	14
19 Batu Bara	-	-	-	-
20 Padang Lawas Utara	25	21	165	94
21 Padang Lawas	-	-	-	-
22 Labuhanbatu Selatan	-	-	-	-
23 Labuhanbatu Utara	-	-	-	-
24 Nias Utara	-	-	-	-
25 Nias Barat	-	-	-	-
26 Sibolga	24	-	62	-
27 Tanjungbalai	-	-	-	-
28 Pematangsiantar	507	4	1.973	39
29 Tebing Tinggi	87	15	320	65
30 Medan	856	-	3.165	-
31 Binjai	131	30	876	187
32 Padangsidimpuan	84	60	497	231
33 Gunungsitoli	-	-	-	-
Sumatera Utara	2.609	315	11.435	1.257

Tabel 8. Pemotongan Kerbau menurut Kabupaten/Kota, Jenis Kelamin dan Triwulan (Ekor), 2022

Kabupaten/Kota (1)	Triwulan I		Triwulan II		Triwulan III	
	Jantan (2)	Betina (3)	Jantan (4)	Betina (5)	Jantan (6)	Betina (7)
01. Nias	-	-	-	-	-	-
02. Mandailing Natal	-	-	-	-	-	-
03. Tapanuli Selatan	26	-	25	-	26	-
04. Tapanuli Tengah	-	-	-	-	-	-
05. Tapanuli Utara	29	17	22	24	20	28
06. Toba Samosir	23	22	62	9	51	-
07. Labuhanbatu	-	-	-	-	1	-
08. Asahan	-	-	-	-	-	-
09. Simalungun	-	-	-	-	-	-
10. Dairi	116	-	78	8	92	-
11. Karo	-	2	1	1	1	3
12. Deli Serdang	-	-	-	-	-	-
13. Langkat	-	-	-	-	-	-
14. Nias Selatan	-	-	-	-	-	-
15. Humbang Hasundutan	-	-	-	-	-	-
16. Pakpak Barat	-	-	-	-	-	-
17. Samosir	-	-	-	-	-	-
18. Serdang Bedagai	-	-	-	-	-	-
19. Batu Bara	-	-	-	-	-	-
20. Padang Lawas Utara	10	12	19	13	14	9
21. Padang Lawas	-	-	-	-	-	-
22. Labuhanbatu Selatan	-	-	-	-	-	-
23. Labuhanbatu Utara	-	-	-	-	-	-
24. Nias Utara	-	-	-	-	-	-
25. Nias Barat	-	-	-	-	-	-
26. Sibolga	113	122	103	161	49	133
27. Tanjungbalai	-	-	-	-	-	-
28. Pematangsiantar	471	10	535	12	426	3
29. Tebing Tinggi	-	-	-	-	-	-
30. Medan	1	-	16	-	1	-
31. Binjai	-	-	-	-	-	-
32. Padangsidimpuan	90	102	104	64	37	87
33. Gunungsitoli	-	-	-	-	-	-
Sumatera Utara	879	287	965	292	718	263

Tabel 8. Lanjutan

Kabupaten/Kota	Triwulan IV		Jumlah	
	Jantan	Betina	Jantan	Betina
(1)	(2)	(3)	(4)	(5)
01. Nias	-	-	-	-
02. Mandailing Natal	-	-	-	-
03. Tapanuli Selatan	26	-	103	-
04. Tapanuli Tengah	-	-	-	-
05. Tapanuli Utara	21	29	92	98
06. Toba Samosir	61	-	197	31
07. Labuhanbatu	-	-	1	-
08. Asahan	-	-	-	-
09. Simalungun	-	-	-	-
10. Dairi	39	24	325	32
11. Karo	-	3	2	9
12. Deli Serdang	-	-	-	-
13. Langkat	-	-	-	-
14. Nias Selatan	-	-	-	-
15. Humbang	-	-	-	-
Hasundutan	-	-	-	-
16. Pakpak Barat	-	-	-	-
17. Samosir	-	-	-	-
18. Serdang Bedagai	-	-	-	-
19. Batu Bara	-	-	-	-
20. Padang Lawas Utara	27	33	70	67
21. Padang Lawas	-	-	-	-
22. Labuhanbatu Selatan	-	-	-	-
23. Labuhanbatu Utara	-	-	-	-
24. Nias Utara	-	-	-	-
25. Nias Barat	-	-	-	-
26. Sibolga	32	162	297	578
27. Tanjungbalai	-	-	-	-
28. Pematangsiantar	505	4	1.937	29
29. Tebing Tinggi	-	-	-	-
30. Medan	11	-	29	-
31. Binjai	-	-	-	-
32. Padangsidempuan	90	103	321	356
33. Gunungsitoli	-	-	-	-
Sumatera Utara	812	358	3.374	1.200

Tabel 9. Pemetongan Kuda menurut Kabupaten/Kota, Jenis Kelamin dan Triwulan (Ekor), 2022

Kabupaten/Kota	Triwulan I		Triwulan II		Triwulan III	
	Jantan	Betina	Jantan	Betina	Jantan	Betina
(1)	(2)	(3)	(4)	(5)	(6)	(7)
01. Nias	-	-	-	-	-	-
02. Mandailing Natal	-	-	-	-	-	-
03. Tapanuli Selatan	-	-	-	-	-	-
04. Tapanuli Tengah	-	-	-	-	-	-
05. Tapanuli Utara	-	-	-	-	-	-
06. Toba Samosir	-	-	-	-	-	-
07. Labuhanbatu	-	-	-	-	-	-
08. Asahan	-	-	-	-	-	-
09. Simalungun	-	-	-	-	-	-
10. Dairi	-	-	-	-	-	-
11. Karo	-	-	-	-	-	-
12. Deli Serdang	-	-	-	-	-	-
13. Langkat	-	-	-	-	-	-
14. Nias Selatan	-	-	-	-	-	-
15. Humbang Hasundutan	52	10	38	16	37	19
16. Pakpak Barat	-	-	-	-	-	-
17. Samosir	-	-	-	-	-	-
18. Serdang Bedagai	-	-	-	-	-	-
19. Batu Bara	-	-	-	-	-	-
20. Padang Lawas Utara	-	-	-	-	-	-
21. Padang Lawas	-	-	-	-	-	-
22. Labuhanbatu Selatan	-	-	-	-	-	-
23. Labuhanbatu Utara	-	-	-	-	-	-
24. Nias Utara	-	-	-	-	-	-
25. Nias Barat	-	-	-	-	-	-
26. Sibolga	-	-	-	-	-	-
27. Tanjungbalai	-	-	-	-	-	-
28. Pematangsiantar	-	-	-	-	-	-
29. Tebing Tinggi	-	-	-	-	-	-
30. Medan	-	-	-	-	-	-
31. Binjai	-	-	-	-	-	-
32. Padangsidimpuan	-	-	-	-	-	-
33. Gunungsitoli	-	-	-	-	-	-
Sumatera Utara	52	10	38	16	37	19

Tabel 9. Lanjutan

Kabupaten/Kota (1)	Triwulan IV		Jumlah	
	Jantan (2)	Betina (3)	Jantan (4)	Betina (5)
01. Nias	-	-	-	-
02. Mandailing Natal	-	-	-	-
03. Tapanuli Selatan	-	-	-	-
04. Tapanuli Tengah	-	-	-	-
05. Tapanuli Utara	-	-	-	-
06. Toba Samosir	-	-	-	-
07. Labuhanbatu	-	-	-	-
08. Asahan	-	-	-	-
09. Simalungun	-	-	-	-
10. Dairi	-	-	-	-
11. Karo	-	-	-	-
12. Deli Serdang	-	-	-	-
13. Langkat	-	-	-	-
14. Nias Selatan	-	-	-	-
15. Humbang Hasundutan	39	23	166	68
16. Pakpak Barat	-	-	-	-
17. Samosir	-	-	-	-
18. Serdang Bedagai	-	-	-	-
19. Batu Bara	-	-	-	-
20. Padang Lawas Utara	-	-	-	-
21. Padang Lawas	-	-	-	-
22. Labuhanbatu Selatan	-	-	-	-
23. Labuhanbatu Utara	-	-	-	-
24. Nias Utara	-	-	-	-
25. Nias Barat	-	-	-	-
26. Sibolga	-	-	-	-
27. Tanjungbalai	-	-	-	-
28. Pematangsiantar	-	-	-	-
29. Tebing Tinggi	-	-	-	-
30. Medan	-	-	-	-
31. Binjai	-	-	-	-
32. Padangsidempuan	-	-	-	-
33. Gunungsitoli	-	-	-	-
Sumatera Utara	39	23	166	68

Tabel 10. Pemotongan Kambing menurut Kabupaten/Kota, Jenis Kelamin dan Triwulan (Ekor), 2022

Kabupaten/Kota	Triwulan I		Triwulan II		Triwulan III	
	Jantan	Betina	Jantan	Betina	Jantan	Betina
(1)	(2)	(3)	(4)	(5)	(6)	(7)
01. Nias	-	-	-	-	-	-
02 Mandailing Natal	-	-	-	-	-	-
03 Tapanuli Selatan	-	-	-	-	-	-
04 Tapanuli Tengah	-	-	-	-	-	-
05 Tapanuli Utara	-	-	-	-	-	-
06 Toba Samosir	-	-	-	-	-	-
07 Labuhanbatu	-	-	-	-	-	-
08 Asahan	-	-	-	-	-	-
09 Simalungun	-	-	-	-	-	-
10 Dairi	-	-	-	-	-	-
11 Karo	-	-	-	-	-	-
12 Deli Serdang	-	-	-	-	-	-
13 Langkat	-	-	-	-	-	-
14 Nias Selatan	-	-	-	-	-	-
15 Humbang Hasundutan	-	-	-	-	-	-
16 Pakpak Barat	-	-	-	-	-	-
17 Samosir	-	-	-	-	-	-
18 Serdang Bedagai	-	-	-	-	-	-
19 Batu Bara	-	-	-	-	-	-
20 Padang Lawas Utara	-	-	-	-	-	-
21 Padang Lawas	-	-	-	-	-	-
22 Labuhanbatu Selatan	-	-	-	-	-	-
23 Labuhanbatu Utara	-	-	-	-	-	-
24 Nias Utara	-	-	-	-	-	-
25 Nias Barat	-	-	-	-	-	-
26 Sibolga	-	-	-	-	-	-
27 Tanjungbalai	-	-	-	-	-	-
28 Pematangsiantar	-	-	-	-	-	-
29 Tebing Tinggi	75	15	66	16	51	13
30 Medan	3	-	-	-	-	-
31 Binjai	35	17	46	22	40	20
32 Padangsidempuan	-	-	-	-	-	-
33 Gunungsitoli	-	-	-	-	-	-
Sumatera Utara	113	32	112	38	91	33

Tabel 10. Lanjutan

Kabupaten/Kota	Triwulan IV		Jumlah	
	Jantan	Betina	Jantan	Betina
(1)	(2)	(3)	(4)	(5)
01. Nias	-	-	-	-
02. Mandailing Natal	-	-	-	-
03. Tapanuli Selatan	-	-	-	-
04. Tapanuli Tengah	-	-	-	-
05. Tapanuli Utara	-	-	-	-
06. Toba Samosir	-	-	-	-
07. Labuhanbatu	-	-	-	-
08. Asahan	-	-	-	-
09. Simalungun	-	-	-	-
10. Dairi	-	-	-	-
11. Karo	-	-	-	-
12. Deli Serdang	-	-	-	-
13. Langkat	-	-	-	-
14. Nias Selatan	-	-	-	-
15. Humbang Hasundutan	-	-	-	-
16. Pakpak Barat	-	-	-	-
17. Samosir	-	-	-	-
18. Serdang Bedagai	-	-	-	-
19. Batu Bara	-	-	-	-
20. Padang Lawas Utara	-	-	-	-
21. Padang Lawas	-	-	-	-
22. Labuhanbatu Selatan	-	-	-	-
23. Labuhanbatu Utara	-	-	-	-
24. Nias Utara	-	-	-	-
25. Nias Barat	-	-	-	-
26. Sibolga	-	-	-	-
27. Tanjungbalai	-	-	-	-
28. Pematangsiantar	-	-	-	-
29. Tebing Tinggi	52	15	244	59
30. Medan	-	-	3	-
31. Binjai	40	20	161	79
32. Padangsidempuan	-	-	-	-
33. Gunungsitoli	-	-	-	-
Sumatera Utara	92	35	408	138

Tabel 11. Pemotongan Domba menurut Kabupaten/Kota, Jenis Kelamin dan Triwulan (Ekor), 2022

Kabupaten/Kota	Triwulan I		Triwulan II		Triwulan III	
	Jantan	Betina	Jantan	Betina	Jantan	Betina
(1)	(2)	(3)	(4)	(5)	(6)	(7)
01. Nias	-	-	-	-	-	-
02. Mandailing Natal	-	-	-	-	-	-
03. Tapanuli Selatan	-	-	-	-	-	-
04. Tapanuli Tengah	-	-	-	-	-	-
05. Tapanuli Utara	-	-	-	-	-	-
06. Toba Samosir	-	-	-	-	-	-
07. Labuhanbatu	-	-	-	-	-	-
08. Asahan	-	-	-	-	-	-
09. Simalungun	-	-	-	-	-	-
10. Dairi	-	-	-	-	-	-
11. Karo	-	-	-	-	-	-
12. Deli Serdang	-	-	-	-	-	-
13. Langkat	-	-	-	-	-	-
14. Nias Selatan	-	-	-	-	-	-
15. Humbang Hasundutan	-	-	-	-	-	-
16. Pakpak Barat	-	-	-	-	-	-
17. Samosir	-	-	-	-	-	-
18. Serdang Bedagai	-	-	-	-	-	-
19. Batu Bara	-	-	-	-	-	-
20. Padang Lawas Utara	-	-	-	-	-	-
21. Padang Lawas	-	-	-	-	-	-
22. Labuhanbatu Selatan	-	-	-	-	-	-
23. Labuhanbatu Utara	-	-	-	-	-	-
24. Nias Utara	-	-	-	-	-	-
25. Nias Barat	-	-	-	-	-	-
26. Sibolga	-	-	-	-	-	-
27. Tanjungbalai	-	-	-	-	-	-
28. Pematangsiantar	-	-	-	-	-	-
29. Tebing Tinggi	35	17	28	7	22	5
30. Medan	-	-	-	-	-	-
31. Binjai	148	33	152	41	158	30
32. Padangsidimpuan	-	-	-	-	-	-
33. Gunungsitoli	-	-	-	-	-	-
Sumatera Utara	183	50	180	48	180	35

Tabel 11. Lanjutan

Kabupaten/Kota	Triwulan IV		Jumlah	
	Jantan	Betina	Jantan	Betina
(1)	(2)	(3)	(4)	(5)
01. Nias	-	-	-	-
02. Mandailing Natal	-	-	-	-
03. Tapanuli Selatan	-	-	-	-
04. Tapanuli Tengah	-	-	-	-
05. Tapanuli Utara	-	-	-	-
06. Toba Samosir	-	-	-	-
07. Labuhanbatu	-	-	-	-
08. Asahan	-	-	-	-
09. Simalungun	-	-	-	-
10. Dairi	-	-	-	-
11. Karo	-	-	-	-
12. Deli Serdang	-	-	-	-
13. Langkat	-	-	-	-
14. Nias Selatan	-	-	-	-
15. Humbang Hasundutan	-	-	-	-
16. Pakpak Barat	-	-	-	-
17. Samosir	-	-	-	-
18. Serdang Bedagai	-	-	-	-
19. Batu Bara	-	-	-	-
20. Padang Lawas Utara	-	-	-	-
21. Padang Lawas	-	-	-	-
22. Labuhanbatu Selatan	-	-	-	-
23. Labuhanbatu Utara	-	-	-	-
24. Nias Utara	-	-	-	-
25. Nias Barat	-	-	-	-
26. Sibolga	-	-	-	-
27. Tanjungbalai	-	-	-	-
28. Pematangsiantar	-	-	-	-
29. Tebing Tinggi	22	9	107	38
30. Medan	-	-	-	-
31. Binjai	158	26	616	130
32. Padangsidempuan	-	-	-	-
33. Gunungsitoli	-	-	-	-
Sumatera Utara	180	35	723	168

Tabel 12. Pemotongan Babi menurut Kabupaten/Kota Jenis, Kelamin dan Triwulan (Ekor), 2022

Kabupaten/Kota (1)	Triwulan I		Triwulan II		Triwulan III	
	Jantan (2)	Betina (3)	Jantan (4)	Betina (5)	Jantan (6)	Betina (7)
01. Nias	-	-	-	-	-	-
02. Mandailing Natal	-	-	-	-	-	-
03. Tapanuli Selatan	-	-	-	-	-	-
04. Tapanuli Tengah	-	-	-	-	-	-
05. Tapanuli Utara	-	-	-	-	-	-
06. Toba Samosir	-	-	-	-	-	-
07. Labuhanbatu	-	-	-	-	-	-
08. Asahan	453	-	402	-	544	-
09. Simalungun	-	-	-	-	-	-
10. Dairi	-	-	-	-	-	-
11. Karo	435	92	465	158	397	118
12. Deli Serdang	-	-	-	-	-	-
13. Langkat	-	-	-	-	-	-
14. Nias Selatan	-	-	-	-	-	-
15. Humbang Hasundutan	35	49	11	59	30	40
16. Pakpak Barat	-	-	-	-	-	-
17. Samosir	-	-	-	-	-	-
18. Serdang Bedagai	-	-	-	-	-	-
19. Batu Bara	-	-	-	-	-	-
20. Padang Lawas Utara	-	-	-	-	-	-
21. Padang Lawas	-	-	-	-	-	-
22. Labuhanbatu Selatan	-	-	-	-	-	-
23. Labuhanbatu Utara	-	-	-	-	-	-
24. Nias Utara	-	-	-	-	-	-
25. Nias Barat	-	-	-	-	-	-
26. Sibolga	142	118	146	140	139	127
27. Tanjungbalai	88	-	93	-	93	-
28. Pematangsiantar	1.129	321	1.154	274	1.101	154
29. Tebing Tinggi	442	111	416	104	401	101
30. Medan	3.395	-	3.143	-	2.854	-
31. Binjai	160	44	184	48	169	47
32. Padangsidimpuan	-	-	-	-	-	-
33. Gunungsitoli	253	118	428	196	419	152
Sumatera Utara	6.532	853	6.442	979	6.147	739

Tabel 12. Lanjutan

Kabupaten/Kota	Triwulan IV		Jumlah	
	Jantan	Betina	Jantan	Betina
(1)	(2)	(3)	(4)	(5)
01. Nias	-	-	-	-
02. Mandailing Natal	-	-	-	-
03. Tapanuli Selatan	-	-	-	-
04. Tapanuli Tengah	-	-	-	-
05. Tapanuli Utara	-	-	-	-
06. Toba Samosir	-	-	-	-
07. Labuhanbatu	-	-	-	-
08. Asahan	685	-	2.084	-
09. Simalungun	-	-	-	-
10. Dairi	-	-	-	-
11. Karo	304	223	1.601	591
12. Deli Serdang	-	-	-	-
13. Langkat	-	-	-	-
14. Nias Selatan	-	-	-	-
15. Humbang Hasundutan	29	55	105	203
16. Pakpak Barat	-	-	-	-
17. Samosir	-	-	-	-
18. Serdang Bedagai	-	-	-	-
19. Batu Bara	-	-	-	-
20. Padang Lawas Utara	-	-	-	-
21. Padang Lawas	-	-	-	-
22. Labuhanbatu Selatan	-	-	-	-
23. Labuhanbatu Utara	-	-	-	-
24. Nias Utara	-	-	-	-
25. Nias Barat	-	-	-	-
26. Sibolga	146	121	573	506
27. Tanjungbalai	137	-	411	-
28. Pematangsiantar	1.349	249	4.733	998
29. Tebing Tinggi	338	84	1.597	400
30. Medan	2.895	-	12.287	-
31. Binjai	164	48	677	187
32. Padangsidempuan	-	-	-	-
33. Gunungsitoli	450	180	1.550	646
Sumatera Utara	6.497	960	25.618	3.531

Tabel 13. Jumlah Sapi yang Dipotong di RPH/TPH menurut Kabupaten/Kota dan Kepemilikan Ternak (Ekor), 2022

Kabupaten/Kota	Ruta Usaha Ternak	Ruta Usaha Bukan Ternak	Perusahaan	Pedagang	Lainnya	Jumlah
(1)	(2)	(3)	(4)	(5)	(6)	(7)
01. Nias	-	-	-	-	-	-
02. Mandailing Natal	308	207	-	-	-	515
03. Tapanuli Selatan	-	-	-	-	-	-
04. Tapanuli Tengah	-	-	-	-	-	-
05. Tapanuli Utara	-	-	-	8	-	8
06. Toba Samosir	-	-	-	46	-	46
07. Labuhanbatu	-	1.026	-	138	150	1.314
08. Asahan	-	-	-	821	-	821
09. Simalungun	-	-	-	-	-	-
10. Dairi	-	-	-	-	-	-
11. Karo	1.296	-	-	-	-	1.296
12. Deli Serdang	856	-	-	-	-	856
13. Langkat	-	-	-	102	-	102
14. Nias Selatan	-	-	-	-	-	-
15. Humbang Hasundutan	-	-	-	-	-	-
16. Pakpak Barat	-	-	-	-	-	-
17. Samosir	-	-	-	-	-	-
18. Serdang Bedagai	-	-	37	23	-	60
19. Batu Bara	-	-	-	-	-	-
20. Padang Lawas Utara	162	54	-	40	3	259
21. Padang Lawas	-	-	-	-	-	-
22. Labuhanbatu Selatan	-	-	-	-	-	-
23. Labuhanbatu Utara	-	-	-	-	-	-
24. Nias Utara	-	-	-	-	-	-
25. Nias Barat	-	-	-	-	-	-
26. Sibolga	-	-	-	62	-	62
27. Tanjungbalai	-	-	-	-	-	-
28. Pematangsiantar	-	-	-	2.012	-	2.012
29. Tebing Tinggi	-	-	270	115	-	385
30. Medan	-	-	3.165	-	-	3.165
31. Binjai	1.063	-	-	-	-	1.063
32. Padangsidimpuan	70	150	306	142	60	728
33. Gunungsitoli	-	-	-	-	-	-
Sumatera Utara	3.755	1.437	3.778	3.509	213	12.692

Tabel 14. Jumlah Kerbau yang Dipotong di RPH/TPH menurut Kabupaten/Kota dan Kepemilikan Ternak (Ekor), 2022

Kabupaten/Kota	Ruta Usaha Ternak	Ruta Usaha Bukan Ternak	Perusahaan	Pedagang	Lainnya	Jumlah
(1)	(2)	(3)	(4)	(5)	(6)	(7)
01. Nias	-	-	-	-	-	-
02. Mandailing Natal	-	-	-	-	-	-
03. Tapanuli Selatan	-	-	-	103	-	103
04. Tapanuli Tengah	-	-	-	-	-	-
05. Tapanuli Utara	35	64	-	91	-	190
06. Toba Samosir	-	-	-	228	-	228
07. Labuhanbatu	-	1	-	-	-	1
08. Asahan	-	-	-	-	-	-
09. Simalungun	-	-	-	-	-	-
10. Dairi	-	357	-	-	-	357
11. Karo	11	-	-	-	-	11
12. Deli Serdang	-	-	-	-	-	-
13. Langkat	-	-	-	-	-	-
14. Nias Selatan	-	-	-	-	-	-
15. Humbang Hasundutan	-	-	-	-	-	-
16. Pakpak Barat	-	-	-	-	-	-
17. Samosir	-	-	-	-	-	-
18. Serdang Bedagai	-	-	-	-	-	-
19. Batu Bara	-	-	-	-	-	-
20. Padang Lawas Utara	101	17	-	19	-	137
21. Padang Lawas	-	-	-	-	-	-
22. Labuhanbatu Selatan	-	-	-	-	-	-
23. Labuhanbatu Utara	-	-	-	-	-	-
24. Nias Utara	-	-	-	-	-	-
25. Nias Barat	-	-	-	-	-	-
26. Sibolga	-	-	-	875	-	875
27. Tanjungbalai	-	-	-	-	-	-
28. Pematangsiantar	-	-	-	1.966	-	1.966
29. Tebing Tinggi	-	-	-	-	-	-
30. Medan	-	-	29	-	-	29
31. Binjai	-	-	-	-	-	-
32. Padangsidimpuan	71	200	104	278	24	677
33. Gunungsitoli	-	-	-	-	-	-
Sumatera Utara	218	639	133	3.560	24	4.574

Tabel 15. Jumlah Kuda yang Dipotong di RPH/TPH menurut Kabupaten/Kota dan Kepemilikan Ternak (Ekor), 2022

Kabupaten/Kota	Ruta Usaha Ternak	Ruta Usaha Bukan Ternak	Perusahaan	Pedagang	Lainnya	Jumlah
(1)	(2)	(3)	(4)	(5)	(6)	(7)
01. Nias	-	-	-	-	-	-
02. Mandailing Natal	-	-	-	-	-	-
03. Tapanuli Selatan	-	-	-	-	-	-
04. Tapanuli Tengah	-	-	-	-	-	-
05. Tapanuli Utara	-	-	-	-	-	-
06. Toba Samosir	-	-	-	-	-	-
07. Labuhanbatu	-	-	-	-	-	-
08. Asahan	-	-	-	-	-	-
09. Simalungun	-	-	-	-	-	-
10. Dairi	-	-	-	-	-	-
11. Karo	-	-	-	-	-	-
12. Deli Serdang	-	-	-	-	-	-
13. Langkat	-	-	-	-	-	-
14. Nias Selatan	-	-	-	-	-	-
15. Humbang Hasundutan	-	-	-	62	172	234
16. Pakpak Barat	-	-	-	-	-	-
17. Samosir	-	-	-	-	-	-
18. Serdang Bedagai	-	-	-	-	-	-
19. Batu Bara	-	-	-	-	-	-
20. Padang Lawas Utara	-	-	-	-	-	-
21. Padang Lawas	-	-	-	-	-	-
22. Labuhanbatu Selatan	-	-	-	-	-	-
23. Labuhanbatu Utara	-	-	-	-	-	-
24. Nias Utara	-	-	-	-	-	-
25. Nias Barat	-	-	-	-	-	-
26. Sibolga	-	-	-	-	-	-
27. Tanjungbalai	-	-	-	-	-	-
28. Pematangsiantar	-	-	-	-	-	-
29. Tebing Tinggi	-	-	-	-	-	-
30. Medan	-	-	-	-	-	-
31. Binjai	-	-	-	-	-	-
32. Padangsidempuan	-	-	-	-	-	-
33. Gunungsitoli	-	-	-	-	-	-
Sumatera Utara	-	-	-	62	172	234

Tabel 16. Jumlah Kambing yang Dipotong di RPH/TPH menurut Kabupaten/Kota dan Kepemilikan (Ekor), 2022

Kabupaten/Kota	Ruta Usaha Ternak	Ruta Usaha Bukan Ternak	Perusahaan	Pedagang	Lainnya	Jumlah
(1)	(2)	(3)	(4)	(5)	(6)	(7)
01. Nias	-	-	-	-	-	-
02. Mandailing Natal	-	-	-	-	-	-
03. Tapanuli Selatan	-	-	-	-	-	-
04. Tapanuli Tengah	-	-	-	-	-	-
05. Tapanuli Utara	-	-	-	-	-	-
06. Toba Samosir	-	-	-	-	-	-
07. Labuhanbatu	-	-	-	-	-	-
08. Asahan	-	-	-	-	-	-
09. Simalungun	-	-	-	-	-	-
10. Dairi	-	-	-	-	-	-
11. Karo	-	-	-	-	-	-
12. Deli Serdang	-	-	-	-	-	-
13. Langkat	-	-	-	-	-	-
14. Nias Selatan	-	-	-	-	-	-
15. Humbang Hasundutan	-	-	-	-	-	-
16. Pakpak Barat	-	-	-	-	-	-
17. Samosir	-	-	-	-	-	-
18. Serdang Bedagai	-	-	-	-	-	-
19. Batu Bara	-	-	-	-	-	-
20. Padang Lawas Utara	-	-	-	-	-	-
21. Padang Lawas	-	-	-	-	-	-
22. Labuhanbatu Selatan	-	-	-	-	-	-
23. Labuhanbatu Utara	-	-	-	-	-	-
24. Nias Utara	-	-	-	-	-	-
25. Nias Barat	-	-	-	-	-	-
26. Sibolga	-	-	-	-	-	-
27. Tanjungbalai	-	-	-	-	-	-
28. Pematangsiantar	-	-	-	-	-	-
29. Tebing Tinggi	-	-	90	213	-	303
30. Medan	3	-	-	-	-	3
31. Binjai	240	-	-	-	-	240
32. Padangsidimpuan	-	-	-	-	-	-
33. Gunungsitoli	-	-	-	-	-	-
Sumatera Utara	243	-	90	213	-	546

Tabel 17. Jumlah Domba yang Dipotong di RPH/TPH menurut Kabupaten/Kota dan Kepemilikan (Ekor), 2022

Kabupaten/Kota	Ruta Usaha Ternak	Ruta Usaha Bukan Ternak	Perusahaan	Pedagang	Lainnya	Jumlah
(1)	(2)	(3)	(4)	(5)	(6)	(7)
01. Nias	-	-	-	-	-	-
02. Mandailing Natal	-	-	-	-	-	-
03. Tapanuli Selatan	-	-	-	-	-	-
04. Tapanuli Tengah	-	-	-	-	-	-
05. Tapanuli Utara	-	-	-	-	-	-
06. Toba Samosir	-	-	-	-	-	-
07. Labuhanbatu	-	-	-	-	-	-
08. Asahan	-	-	-	-	-	-
09. Simalungun	-	-	-	-	-	-
10. Dairi	-	-	-	-	-	-
11. Karo	-	-	-	-	-	-
12. Deli Serdang	-	-	-	-	-	-
13. Langkat	-	-	-	-	-	-
14. Nias Selatan	-	-	-	-	-	-
15. Humbang Hasundutan	-	-	-	-	-	-
16. Pakpak Barat	-	-	-	-	-	-
17. Samosir	-	-	-	-	-	-
18. Serdang Bedagai	-	-	-	-	-	-
19. Batu Bara	-	-	-	-	-	-
20. Padang Lawas Utara	-	-	-	-	-	-
21. Padang Lawas	-	-	-	-	-	-
22. Labuhanbatu Selatan	-	-	-	-	-	-
23. Labuhanbatu Utara	-	-	-	-	-	-
24. Nias Utara	-	-	-	-	-	-
25. Nias Barat	-	-	-	-	-	-
26. Sibolga	-	-	-	-	-	-
27. Tanjungbalai	-	-	-	-	-	-
28. Pematangsiantar	-	-	-	-	-	-
29. Tebing Tinggi	-	-	52	93	-	145
30. Medan	-	-	-	-	-	-
31. Binjai	746	-	-	-	-	746
32. Padangsidimpuan	-	-	-	-	-	-
33. Gunungsitoli	-	-	-	-	-	-
Sumatera Utara	746	-	52	93	-	891

Tabel 18. Jumlah Babi yang Dipotong di RPH/TPH menurut Kabupaten/Kota dan Kepemilikan (Ekor), 2022

Kabupaten/Kota	Ruta Usaha Ternak	Ruta Usaha Bukan Ternak	Perusahaan	Pedagang	Lainnya	Jumlah
(1)	(2)	(3)	(4)	(5)	(6)	(7)
01. Nias	-	-	-	-	-	-
02. Mandailing Natal	-	-	-	-	-	-
03. Tapanuli Selatan	-	-	-	-	-	-
04. Tapanuli Tengah	-	-	-	-	-	-
05. Tapanuli Utara	-	-	-	-	-	-
06. Toba Samosir	-	-	-	-	-	-
07. Labuhanbatu	-	-	-	-	-	-
08. Asahan	-	-	-	2.084	-	2.084
09. Simalungun	-	-	-	-	-	-
10. Dairi	-	-	-	-	-	-
11. Karo	2.192	-	-	-	-	2.192
12. Deli Serdang	-	-	-	-	-	-
13. Langkat	-	-	-	-	-	-
14. Nias Selatan	-	-	-	-	-	-
15. Humbang Hasundutan	-	-	-	84	224	308
16. Pakpak Barat	-	-	-	-	-	-
17. Samosir	-	-	-	-	-	-
18. Serdang Bedagai	-	-	-	-	-	-
19. Batu Bara	-	-	-	-	-	-
20. Padang Lawas Utara	-	-	-	-	-	-
21. Padang Lawas	-	-	-	-	-	-
22. Labuhanbatu Selatan	-	-	-	-	-	-
23. Labuhanbatu Utara	-	-	-	-	-	-
24. Nias Utara	-	-	-	-	-	-
25. Nias Barat	-	-	-	-	-	-
26. Sibolga	-	-	-	793	286	1.079
27. Tanjungbalai	-	-	-	411	-	411
28. Pematangsiantar	-	-	-	5.731	-	5.731
29. Tebing Tinggi	-	-	553	1.444	-	1.997
30. Medan	12.287	-	-	-	-	12.287
31. Binjai	864	-	-	-	-	864
32. Padangsidimpuan	-	-	-	-	-	-
33. Gunungsitoli	-	-	-	2.196	-	2.196
Sumatera Utara	15.343	-	553	12.743	510	29.149

Tabel 19. Pematongan Sapi di Luar RPH/TPH menurut Kabupaten/Kota dan Triwulan (Ekor), 2022

Kabupaten/Kota	Triwulan				Jumlah
	I	II	III	IV	
(1)	(2)	(3)	(4)	(5)	(6)
01. Nias	-	-	-	-	-
02. Mandailing Natal	-	-	-	-	-
03. Tapanuli Selatan	-	132	1.550	-	1.682
04. Tapanuli Tengah	24	56	322	26	428
05. Tapanuli Utara	-	1	89	-	90
06. Toba Samosir	165	164	8	113	450
07. Labuhanbatu	-	-	-	-	-
08. Asahan	-	-	-	-	-
09. Simalungun	140	130	92	93	455
10. Dairi	-	-	-	-	-
11. Karo	-	-	-	-	-
12. Deli Serdang	-	-	-	-	-
13. Langkat	316	32	6.501	270	7.119
14. Nias Selatan	-	-	11	-	11
15. Humbang Hasundutan	-	-	30	-	30
16. Pakpak Barat	2	8	2	5	17
17. Samosir	4	16	23	28	71
18. Serdang Bedagai	-	-	-	-	-
19. Batu Bara	218	261	307	460	1.246
20. Padang Lawas Utara	-	-	-	-	-
21. Padang Lawas	167	534	201	211	1.113
22. Labuhanbatu Selatan	95	101	225	99	520
23. Labuhanbatu Utara	213	223	190	222	848
24. Nias Utara	-	-	-	-	-
25. Nias Barat	-	-	-	-	-
26. Sibolga	-	-	-	-	-
27. Tanjungbalai	43	31	25	25	124
28. Pematangsiantar	24	24	12	14	74
29. Tebing Tinggi	9	10	9	4	32
30. Medan	-	-	-	-	-
31. Binjai	-	-	-	-	-
32. Padangsidimpuan	136	85	1.158	66	1.445
33. Gunungsitoli	-	-	-	-	-
Sumatera Utara	1.556	1.808	10.755	1.636	15.755

Tabel 20. Pemotongan Kerbau di Luar RPH/TPH menurut Kabupaten/Kota dan Triwulan (Ekor), 2022

Kabupaten/Kota (1)	Triwulan				Jumlah (6)
	I (2)	II (3)	III (4)	IV (5)	
01. Nias	-	-	-	-	-
02 Mandailing Natal	-	-	-	-	-
03 Tapanuli Selatan	-	183	-	-	183
04 Tapanuli Tengah	69	110	490	77	746
05 Tapanuli Utara	-	8	18	11	37
06 Toba Samosir		221	51	235	716
	209				
07 Labuhanbatu	-	-	-	-	-
08 Asahan	-	-	-	-	-
09 Simalungun	-	12	-	-	12
10 Dairi	-	-	-	-	-
11 Karo	-	-	-	-	-
12 Deli Serdang	-	-	-	-	-
13 Langkat	-	-	-	-	-
14 Nias Selatan	-	-	8	-	8
15 Humbang Hasundutan	-	-	3	-	3
16 Pakpak Barat	1	6	3	6	16
17 Samosir	-	-	-	5	5
18 Serdang Bedagai	-	-	-	-	-
19 Batu Bara	8	78	1	7	94
20 Padang Lawas Utara	-	-	-	-	-
21 Padang Lawas	71	230	86	91	478
22 Labuhanbatu Selatan	-	-	-	-	-
23 Labuhanbatu Utara	-	-	-	-	-
24 Nias Utara	-	-	-	-	-
25 Nias Barat	-	-	-	-	-
26 Sibolga	-	-	-	-	-
27 Tanjungbalai	-	-	-	-	-
28 Pematangsiantar	-	-	-	-	-
29 Tebing Tinggi	-	-	-	-	-
30 Medan	-	-	-	-	-
31 Binjai	-	-	-	-	-
32 Padangsidempuan	115	31	34	23	203
33 Gunungsitoli	-	-	-	-	-
Sumatera Utara	473	879	694	455	2.501

Tabel 21. Pemotongan Kuda di Luar RPH/TPH menurut Kabupaten/Kota dan Triwulan (Ekor), 2022

Kabupaten/Kota	Triwulan				Jumlah
	I	II	III	IV	
(1)	(2)	(3)	(4)	(5)	(6)
01. Nias	-	-	-	-	-
02. Mandailing Natal	-	-	-	-	-
03. Tapanuli Selatan	-	-	-	-	-
04. Tapanuli Tengah	-	-	-	-	-
05. Tapanuli Utara	-	-	-	-	-
06. Toba Samosir	-	-	-	-	-
07. Labuhanbatu	-	-	-	-	-
08. Asahan	-	-	-	-	-
09. Simalungun	-	-	-	-	-
10. Dairi	-	-	-	-	-
11. Karo	-	-	-	-	-
12. Deli Serdang	-	-	-	-	-
13. Langkat	-	-	-	-	-
14. Nias Selatan	-	-	-	-	-
15. Humbang Hasundutan	-	-	-	-	-
16. Pakpak Barat	-	-	-	-	-
17. Samosir	-	-	-	-	-
18. Serdang Bedagai	-	-	-	-	-
19. Batu Bara	-	-	-	-	-
20. Padang Lawas Utara	-	-	-	-	-
21. Padang Lawas	-	-	-	-	-
22. Labuhanbatu Selatan	-	-	-	-	-
23. Labuhanbatu Utara	-	-	-	-	-
24. Nias Utara	-	-	-	-	-
25. Nias Barat	-	-	-	-	-
26. Sibolga	-	-	-	-	-
27. Tanjungbalai	-	-	-	-	-
28. Pematangsiantar	-	-	-	-	-
29. Tebing Tinggi	-	-	-	-	-
30. Medan	-	-	-	-	-
31. Binjai	-	-	-	-	-
32. Padangsidimpuan	-	-	-	-	-
33. Gunungsitoli	-	-	-	-	-
Sumatera Utara	0	0	0	0	0

Tabel 22. Pemotongan Kambing di Luar RPH/TPH menurut Kabupaten/Kota dan Triwulan (Ekor), 2022

Kabupaten/Kota	Triwulan				Jumlah
	I	II	III	IV	
(1)	(2)	(3)	(4)	(5)	(6)
01. Nias	-	-	-	-	-
02 Mandailing Natal	-	-	-	-	-
03 Tapanuli Selatan	-	4	257	-	261
04 Tapanuli Tengah	73	51	373	65	562
05 Tapanuli Utara	-	2	20	-	22
06 Toba Samosir	98	162	-	205	465
07 Labuhanbatu	-	-	-	-	-
08 Asahan	-	-	-	-	-
09 Simalungun	-	-	-	-	-
10 Dairi	-	-	-	-	-
11 Karo	-	-	-	-	-
12 Deli Serdang	-	-	-	-	-
13 Langkat	-	-	-	-	-
14 Nias Selatan	-	-	12	-	12
15 Humbang Hasundutan	-	-	13	-	13
16 Pakpak Barat	6	7	3	1	17
17 Samosir	-	-	-	-	-
18 Serdang Bedagai	-	-	-	-	-
19 Batu Bara	254	78	237	280	849
20 Padang Lawas Utara	-	-	-	-	-
21 Padang Lawas	416	1.329	498	526	2.769
22 Labuhanbatu Selatan	-	-	-	-	-
23 Labuhanbatu Utara	115	53	39	48	255
24 Nias Utara	-	-	-	-	-
25 Nias Barat	-	-	-	-	-
26 Sibolga	-	-	-	-	-
27 Tanjungbalai	-	-	-	-	-
28 Pematangsiantar	305	293	134	94	826
29 Tebing Tinggi	8	10	5	8	31
30 Medan	-	-	-	-	-
31 Binjai	-	-	-	-	-
32 Padangsidimpuan	-	-	-	-	-
33 Gunungsitoli	-	-	-	-	-
Sumatera Utara	1.275	1.989	1.591	1.227	6.082

Tabel 23. Pemotongan Domba di Luar RPH/TPH menurut Kabupaten/Kota dan Triwulan (Ekor), 2022

Kabupaten/Kota	Triwulan				Jumlah
	I	II	III	IV	
(1)	(2)	(3)	(4)	(5)	(6)
01. Nias	-	-	-	-	-
02. Mandailing Natal	-	-	-	-	-
03. Tapanuli Selatan	-	-	-	-	-
04. Tapanuli Tengah	3	-	33	-	36
05. Tapanuli Utara	-	-	4	-	4
06. Toba Samosir	-	-	-	-	-
07. Labuhanbatu	-	-	-	-	-
08. Asahan	-	-	-	-	-
09. Simalungun	-	-	-	-	-
10. Dairi	-	-	-	-	-
11. Karo	-	-	-	-	-
12. Deli Serdang	-	-	-	-	-
13. Langkat	-	-	-	-	-
14. Nias Selatan	-	-	-	-	-
15. Humbang Hasundutan	-	-	11	-	11
16. Pakpak Barat	-	-	-	-	-
17. Samosir	-	-	-	-	-
18. Serdang Bedagai	-	-	-	-	-
19. Batu Bara	400	173	291	295	1.159
20. Padang Lawas Utara	-	-	-	-	-
21. Padang Lawas	386	1.168	451	477	2.482
22. Labuhanbatu Selatan	-	-	-	-	-
23. Labuhanbatu Utara	-	-	-	-	-
24. Nias Utara	-	-	-	-	-
25. Nias Barat	-	-	-	-	-
26. Sibolga	-	-	-	-	-
27. Tanjungbalai	-	-	-	-	-
28. Pematangsiantar	-	-	-	-	-
29. Tebing Tinggi	3	4	3	2	12
30. Medan	-	-	-	-	-
31. Binjai	-	-	-	-	-
32. Padangsidempuan	-	-	-	-	-
33. Gunungsitoli	-	-	-	-	-
Sumatera Utara	792	1.345	793	774	3.704

Tabel 24. Pemotongan Babi di Luar RPH/TPH menurut Kabupaten/Kota dan Triwulan (Ekor), 2022

Kabupaten/Kota	Triwulan				Jumlah
	I	II	III	IV	
(1)	(2)	(3)	(4)	(5)	(6)
01. Nias	181	209	215	241	846
02 Mandailing Natal	-	-	-	-	-
03 Tapanuli Selatan	-	-	-	-	-
04 Tapanuli Tengah	891	702	599	905	3.097
05 Tapanuli Utara	1.372	1.241	1.297	1.604	5.514
06 Toba Samosir	1.422	1.419	-	4.699	7.540
07 Labuhanbatu	-	-	-	-	-
08 Asahan	-	-	-	-	-
09 Simalungun	-	-	-	-	-
10 Dairi	-	-	-	-	-
11 Karo	-	-	-	-	-
12 Deli Serdang	-	-	-	-	-
13 Langkat	-	-	-	-	-
14 Nias Selatan	1.410	1.234	1.414	2.453	6.511
15 Humbang Hasundutan	-	-	-	-	-
16 Pakpak Barat	170	66	60	149	445
17 Samosir	285	350	405	512	1.552
18 Serdang Bedagai	-	-	-	-	-
19 Batu Bara	53	23	102	114	292
20 Padang Lawas Utara	-	-	-	-	-
21 Padang Lawas	-	-	-	-	-
22 Labuhanbatu Selatan	-	-	-	-	-
23 Labuhanbatu Utara	-	-	-	-	-
24 Nias Utara	162	183	206	229	780
25 Nias Barat	129	171	189	220	709
26 Sibolga	-	-	-	-	-
27 Tanjungbalai	-	-	-	-	-
28 Pematangsiantar	53	60	61	60	234
29 Tebing Tinggi	29	33	37	26	125
30 Medan	-	-	-	-	-
31 Binjai	-	-	-	-	-
32 Padangsidempuan	-	-	-	-	-
33 Gunungsitoli	-	-	-	-	-
Sumatera Utara	6.157	5.691	4.585	11.212	27.645

Tabel 25. Rata-rata Berat Hidup Sapi yang Dipotong menurut Kabupaten/Kota dan Triwulan (Kg), 2022

Kabupaten/Kota	Triwulan				Jumlah
	I	II	III	IV	
(1)	(2)	(3)	(4)	(5)	(6)
01, Nias	-	-	-	-	-
02 Mandailing Natal	519,39	-	-	545,97	535,59
03 Tapanuli Selatan	-	541,21	-	-	-
04 Tapanuli Tengah	-	-	-	-	-
05 Tapanuli Utara	550,00	-	480,00	-	541,25
06 Toba Samosir	228,00	-	234,00	217,00	224,80
07 Labuhanbatu	560,32	220,00	278,78	285,95	403,57
08 Asahan	300,00	558,99	300,00	300,00	307,67
09 Simalungun	-	350,00	-	-	-
10 Dairi	-	-	-	-	-
11 Karo	278,93	-	332,63	314,88	313,60
12 Deli Serdang	473,33	329,64	473,17	473,98	470,65
13 Langkat	480,00	463,59	510,00	-	480,10
14 Nias Selatan	-	470,00	-	-	-
15 Humbang Hasundutan	-	-	-	-	-
16 Pakpak Barat	-	-	-	-	-
17 Samosir	-	-	-	-	-
18 Serdang Bedagai	498,00	-	438,00	-	481,52
19 Batu Bara	-	521,00	-	-	-
20 Padang Lawas Utara	220,00	-	220,00	220,00	220,00
21 Padang Lawas	-	220,00	-	-	-
22 Labuhanbatu Selatan	-	-	-	-	-
23 Labuhanbatu Utara	-	-	-	-	-
24 Nias Utara	-	-	-	-	-
25 Nias Barat	-	-	-	-	-
26 Sibolga	420,00	-	420,00	420,00	420,00
27 Tanjungbalai	-	420,00	-	-	-
28 Pematangsiantar	221,00	-	221,00	221,00	221,00
29 Tebing Tinggi	403,14	221,00	328,25	367,08	366,37
30 Medan	494,39	360,43	492,23	495,27	493,70
31 Binjai	500,00	492,18	500,00	500,00	500,00
32 Padangsidempuan	415,21	500,00	504,40	425,00	476,63
33 Gunungsitoli	-	521,85	-	-	-
Sumatera Utara	408,27	423,21	375,34	387,64	399,49

Tabel 26. Rata-rata Berat Hidup Kerbau yang Dipotong menurut Kabupaten/Kota dan Triwulan (Kg), 2022

Kabupaten/Kota	Triwulan				Jumlah
	I	II	III	IV	
(1)	(2)	(3)	(4)	(5)	(6)
01, Nias	-	-	-	-	-
02 Mandailing Natal	-	-	-	-	-
03 Tapanuli Selatan	379,00	378,00	378,00	378,00	378,25
04 Tapanuli Tengah	-	-	-	-	-
05 Tapanuli Utara	400,00	500,00	400,00	390,00	421,58
06 Toba Samosir	230,00	199,00	238,00	237,00	224,01
07 Labuhanbatu	-	-	690,00	-	690,00
08 Asahan	-	-	-	-	-
09 Simalungun	-	-	-	-	-
10 Dairi	225,00	363,00	350,00	395,00	320,46
11 Karo	367,00	479,00	175,00	277,00	293,00
12 Deli Serdang	-	-	-	-	-
13 Langkat	-	-	-	-	-
14 Nias Selatan	-	-	-	-	-
15 Humbang Hasundutan	-	-	-	-	-
16 Pakpak Barat	-	-	-	-	-
17 Samosir	-	-	-	-	-
18 Serdang Bedagai	-	-	-	-	-
19 Batu Bara	-	-	-	-	-
20 Padang Lawas Utara	250,00	210,00	210,00	204,00	213,80
21 Padang Lawas	-	-	-	-	-
22 Labuhanbatu Selatan	-	-	-	-	-
23 Labuhanbatu Utara	-	-	-	-	-
24 Nias Utara	-	-	-	-	-
25 Nias Barat	-	-	-	-	-
26 Sibolga	420,00	420,00	420,00	420,00	420,00
27 Tanjungbalai	-	-	-	-	-
28 Pematangsiantar	175,00	175,00	175,00	175,00	175,00
29 Tebing Tinggi	-	-	-	-	-
30 Medan	150,00	500,00	350,00	350,00	425,86
31 Binjai	-	-	-	-	-
32 Padangsidimpuan	570,00	630,00	630,00	570,00	595,88
33 Gunungsitoli	-	-	-	-	-
Sumatera Utara	311,67	322,93	315,57	312,95	315,93

Tabel 27. Rata-rata Berat Hidup Kuda yang Dipotong menurut Kabupaten/Kota dan Triwulan (Kg), 2022

Kabupaten/Kota	Triwulan				Jumlah
	I	II	III	IV	
(1)	(2)	(3)	(4)	(5)	(6)
01. Nias	-	-	-	-	-
02. Mandailing Natal	-	-	-	-	-
03. Tapanuli Selatan	-	-	-	-	-
04. Tapanuli Tengah	-	-	-	-	-
05. Tapanuli Utara	-	-	-	-	-
06. Toba Samosir	-	-	-	-	-
07. Labuhanbatu	-	-	-	-	-
08. Asahan	-	-	-	-	-
09. Simalungun	-	-	-	-	-
10. Dairi	-	-	-	-	-
11. Karo	-	-	-	-	-
12. Deli Serdang	-	-	-	-	-
13. Langkat	-	-	-	-	-
14. Nias Selatan	-	-	-	-	-
15. Humbang Hasundutan	183,00	200,00	205,00	210,00	199,34
16. Pakpak Barat	-	-	-	-	-
17. Samosir	-	-	-	-	-
18. Serdang Bedagai	-	-	-	-	-
19. Batu Bara	-	-	-	-	-
20. Padang Lawas Utara	-	-	-	-	-
21. Padang Lawas	-	-	-	-	-
22. Labuhanbatu Selatan	-	-	-	-	-
23. Labuhanbatu Utara	-	-	-	-	-
24. Nias Utara	-	-	-	-	-
25. Nias Barat	-	-	-	-	-
26. Sibolga	-	-	-	-	-
27. Tanjungbalai	-	-	-	-	-
28. Pematangsiantar	-	-	-	-	-
29. Tebing Tinggi	-	-	-	-	-
30. Medan	-	-	-	-	-
31. Binjai	-	-	-	-	-
32. Padangsidimpuan	-	-	-	-	-
33. Gunungsitoli	-	-	-	-	-
Sumatera Utara	183,00	200,00	205,00	210,00	199,34

Tabel 28. Rata-rata Berat Hidup Kambing yang Dipotong menurut Kabupaten/Kota dan Triwulan (Kg), 2022

Kabupaten/Kota	Triwulan				Jumlah
	I	II	III	IV	
(1)	(2)	(3)	(4)	(5)	(6)
01, Nias	-	-	-	-	-
02 Mandailing Natal	-	-	-	-	-
03 Tapanuli Selatan	-	-	-	-	-
04 Tapanuli Tengah	-	-	-	-	-
05 Tapanuli Utara	-	-	-	-	-
06 Toba Samosir	-	-	-	-	-
07 Labuhanbatu	-	-	-	-	-
08 Asahan	-	-	-	-	-
09 Simalungun	-	-	-	-	-
10 Dairi	-	-	-	-	-
11 Karo	-	-	-	-	-
12 Deli Serdang	-	-	-	-	-
13 Langkat	-	-	-	-	-
14 Nias Selatan	-	-	-	-	-
15 Humbang Hasundutan	-	-	-	-	-
16 Pakpak Barat	-	-	-	-	-
17 Samosir	-	-	-	-	-
18 Serdang Bedagai	-	-	-	-	-
19 Batu Bara	-	-	-	-	-
20 Padang Lawas Utara	-	-	-	-	-
21 Padang Lawas	-	-	-	-	-
22 Labuhanbatu Selatan	-	-	-	-	-
23 Labuhanbatu Utara	-	-	-	-	-
24 Nias Utara	-	-	-	-	-
25 Nias Barat	-	-	-	-	-
26 Sibolga	-	-	-	-	-
27 Tanjungbalai	-	-	-	-	-
28 Pematangsiantar	-	-	-	-	-
29 Tebing Tinggi	34,00	27,00	20,00	21,00	26,27
30 Medan	25,00	-	-	-	25,00
31 Binjai	30,00	30,00	30,00	30,00	30,00
32 Padangsidempuan	-	-	-	-	-
33 Gunungsitoli	-	-	-	-	-
Sumatera Utara	32,38	28,36	24,84	25,25	27,90

Tabel 29. Rata-rata Berat Hidup Domba yang Dipotong menurut Kabupaten/Kota dan Triwulan (Kg), 2022

Kabupaten/Kota	Triwulan				Jumlah
	I	II	III	IV	
(1)	(2)	(3)	(4)	(5)	(6)
01. Nias	-	-	-	-	-
02. Mandailing Natal	-	-	-	-	-
03. Tapanuli Selatan	-	-	-	-	-
04. Tapanuli Tengah	-	-	-	-	-
05. Tapanuli Utara	-	-	-	-	-
06. Toba Samosir	-	-	-	-	-
07. Labuhanbatu	-	-	-	-	-
08. Asahan	-	-	-	-	-
09. Simalungun	-	-	-	-	-
10. Dairi	-	-	-	-	-
11. Karo	-	-	-	-	-
12. Deli Serdang	-	-	-	-	-
13. Langkat	-	-	-	-	-
14. Nias Selatan	-	-	-	-	-
15. Humbang Hasundutan	-	-	-	-	-
16. Pakpak Barat	-	-	-	-	-
17. Samosir	-	-	-	-	-
18. Serdang Bedagai	-	-	-	-	-
19. Batu Bara	-	-	-	-	-
20. Padang Lawas Utara	-	-	-	-	-
21. Padang Lawas	-	-	-	-	-
22. Labuhanbatu Selatan	-	-	-	-	-
23. Labuhanbatu Utara	-	-	-	-	-
24. Nias Utara	-	-	-	-	-
25. Nias Barat	-	-	-	-	-
26. Sibolga	-	-	-	-	-
27. Tanjungbalai	-	-	-	-	-
28. Pematangsiantar	-	-	-	-	-
29. Tebing Tinggi	44,00	38,00	29,00	27,00	36,12
30. Medan	-	-	-	-	-
31. Binjai	30,00	30,00	30,00	30,00	30,00
32. Padangsidempuan	-	-	-	-	-
33. Gunungsitoli	-	-	-	-	-
Sumatera Utara	33,12	31,23	29,87	29,57	31,00

Tabel 30. Rata-rata Berat Hidup Babi yang Dipotong menurut Kabupaten/Kota dan Triwulan (Kg), 2022

Kabupaten/Kota	Triwulan				Jumlah
	I	II	III	IV	
(1)	(2)	(3)	(4)	(5)	(6)
01, Nias	-	-	-	-	-
02 Mandailing Natal	-	-	-	-	-
03 Tapanuli Selatan	-	-	-	-	-
04 Tapanuli Tengah	-	-	-	-	-
05 Tapanuli Utara	-	-	-	-	-
06 Toba Samosir	-	-	-	-	-
07 Labuhanbatu	-	-	-	-	-
08 Asahan	180,00	120,00	120,00	180,00	152,76
09 Simalungun	-	-	-	-	-
10 Dairi	-	-	-	-	-
11 Karo	128,00	120,00	141,00	122,00	127,34
12 Deli Serdang	-	-	-	-	-
13 Langkat	-	-	-	-	-
14 Nias Selatan	-	-	-	-	-
15 Humbang Hasundutan	111,00	120,00	126,00	126,00	120,55
16 Pakpak Barat	-	-	-	-	-
17 Samosir	-	-	-	-	-
18 Serdang Bedagai	-	-	-	-	-
19 Batu Bara	-	-	-	-	-
20 Padang Lawas Utara	-	-	-	-	-
21 Padang Lawas	-	-	-	-	-
22 Labuhanbatu Selatan	-	-	-	-	-
23 Labuhanbatu Utara	-	-	-	-	-
24 Nias Utara	-	-	-	-	-
25 Nias Barat	-	-	-	-	-
26 Sibolga	90,00	90,00	90,00	90,00	90,00
27 Tanjungbalai	100,00	100,00	100,00	100,00	100,00
28 Pematangsiantar	90,00	90,00	90,00	90,00	90,00
29 Tebing Tinggi	190,00	82,00	192,00	164,00	156,89
30 Medan	120,00	120,00	120,00	120,00	120,00
31 Binjai	100,00	100,00	100,00	100,00	100,00
32 Padangsidempuan	-	-	-	-	-
33 Gunungsitoli	80,00	80,00	80,00	80,00	80,00
Sumatera Utara	119,64	106,17	116,04	116,39	114,53

Tabel 31. Produksi dari Pemotongan Sapi menurut Kabupaten/Kota, Triwulan I, 2022

Kabupaten/Kota	Karkas		Jeroan	
	Produksi (Ton)	Nilai (Juta,Rp)	Produksi (Ton)	Nilai (Juta,Rp)
(1)	(2)	(3)	(4)	(5)
01. Nias	-	-	-	-
02 Mandailing Natal	44,41	5.773,04	8,78	702,32
03 Tapanuli Selatan	-	-	-	-
04 Tapanuli Tengah	-	-	-	-
05 Tapanuli Utara	1,90	171,36	0,48	28,56
06 Toba Samosir	1,72	154,53	0,34	23,80
07 Labuhanbatu	76,07	8.367,26	13,94	836,28
08 Asahan	28,32	3.115,20	6,37	446,04
09 Simalungun	-	-	-	-
10 Dairi	-	-	-	-
11 Karo	51,71	2.645,27	9,65	397,28
12 Deli Serdang	54,21	4.971,63	9,91	469,95
13 Langkat	14,16	1.062,00	2,83	155,76
14 Nias Selatan	-	-	-	-
15 Humbang Hasundutan	-	-	-	-
16 Pakpak Barat	-	-	-	-
17 Samosir	-	-	-	-
18 Serdang Bedagai	4,92	270,60	1,10	35,20
19 Batu Bara	-	-	-	-
20 Padang Lawas Utara	5,73	344,04	1,04	10,37
21 Padang Lawas	-	-	-	-
22 Labuhanbatu Selatan	-	-	-	-
23 Labuhanbatu Utara	-	-	-	-
24 Nias Utara	-	-	-	-
25 Nias Barat	-	-	-	-
26 Sibolga	2,52	151,20	0,62	31,20
27 Tanjungbalai	-	-	-	-
28 Pematangsiantar	68,56	5.485,12	13,49	539,52
29 Tebing Tinggi	18,24	1.824,00	2,81	120,96
30 Medan	190,24	20.926,40	38,05	2.282,88
31 Binjai	65,75	6.575,00	13,15	920,50
32 Padangsidempuan	34,80	6.264,00	6,23	560,70
33 Gunungsitoli	-	-	-	-
Sumatera Utara	663,26	68.100,65	128,79	7.561,31

Tabel 31. Lanjutan

Kabupaten/Kota	Kulit Basah		Lainnya		Jumlah Nilai (Juta,Rp)
	Produksi (Ton)	Nilai (Juta,Rp)	Produksi (Ton)	Nilai (Juta,Rp)	
(1)	(2)	(3)	(4)	(5)	(6)
01. Nias	-	-	-	-	-
02 Mandailing Natal	8,78	526,74	6,56	262,24	7.264,34
03 Tapanuli Selatan	-	-	-	-	-
04 Tapanuli Tengah	-	-	-	-	-
05 Tapanuli Utara	0,38	7,56	0,46	22,75	230,23
06 Toba Samosir	0,27	7,62	0,26	8,93	194,87
07 Labuhanbatu	11,23	112,25	12,89	193,28	9.509,07
08 Asahan	5,19	83,07	4,01	180,54	3.824,85
09 Simalungun	-	-	-	-	-
10 Dairi	-	-	-	-	-
11 Karo	8,53	174,12	9,65	196,62	3.413,28
12 Deli Serdang	8,31	187,60	10,20	228,46	5.857,64
13 Langkat	2,24	44,84	2,01	40,12	1.302,72
14 Nias Selatan	-	-	-	-	-
15 Humbang Hasundutan	-	-	-	-	-
16 Pakpak Barat	-	-	-	-	-
17 Samosir	-	-	-	-	-
18 Serdang Bedagai	0,58	9,86	0,80	40,00	355,66
19 Batu Bara	-	-	-	-	-
20 Padang Lawas Utara	0,73	18,30	1,04	5,19	377,90
21 Padang Lawas	-	-	-	-	-
22 Labuhanbatu Selatan	-	-	-	-	-
23 Labuhanbatu Utara	-	-	-	-	-
24 Nias Utara	-	-	-	-	-
25 Nias Barat	-	-	-	-	-
26 Sibolga	0,50	12,60	0,60	30,00	225,00
27 Tanjungbalai	-	-	-	-	-
28 Pematangsiantar	10,12	182,09	10,12	303,48	6.510,21
29 Tebing Tinggi	2,57	43,72	2,61	52,10	2.040,78
30 Medan	28,54	285,36	28,68	1.434,00	24.928,64
31 Binjai	13,15	197,25	13,15	723,25	8.416,00
32 Padangsidimpuan	3,79	138,98	6,95	556,00	7.519,68
33 Gunungsitoli	-	-	-	-	-
Sumatera Utara	104,90	2.031,96	109,96	4.276,95	81.970,87

Tabel 32. Produksi dari Pematangan Sapi menurut Kabupaten/Kota, Triwulan II, 2022

Kabupaten/Kota	Karkas		Jeroan	
	Produksi (Ton)	Nilai (Juta,Rp)	Produksi (Ton)	Nilai (Juta,Rp)
(1)	(2)	(3)	(4)	(5)
01. Nias	-	-	-	-
02 Mandailing Natal	54,57	7.093,84	8,17	653,20
03 Tapanuli Selatan	-	-	-	-
04 Tapanuli Tengah	-	-	-	-
05 Tapanuli Utara	-	-	-	-
06 Toba Samosir	1,16	104,76	0,23	15,96
07 Labuhanbatu	78,27	8.610,14	14,35	860,88
08 Asahan	17,64	2.469,60	4,03	262,08
09 Simalungun	-	-	-	-
10 Dairi	-	-	-	-
11 Karo	51,13	2.625,32	9,56	395,61
12 Deli Serdang	63,53	5.717,79	11,72	586,20
13 Langkat	7,52	564,00	1,50	82,72
14 Nias Selatan	-	-	-	-
15 Humbang Hasundutan	-	-	-	-
16 Pakpak Barat	-	-	-	-
17 Samosir	-	-	-	-
18 Serdang Bedagai	4,61	276,42	0,88	30,94
19 Batu Bara	-	-	-	-
20 Padang Lawas Utara	9,59	575,28	1,73	45,08
21 Padang Lawas	-	-	-	-
22 Labuhanbatu Selatan	-	-	-	-
23 Labuhanbatu Utara	-	-	-	-
24 Nias Utara	-	-	-	-
25 Nias Barat	-	-	-	-
26 Sibolga	5,25	315,00	1,30	65,00
27 Tanjungbalai	-	-	-	-
28 Pematangsiantar	62,10	4.967,84	12,22	488,64
29 Tebing Tinggi	15,98	1.597,70	3,45	148,14
30 Medan	143,52	15.787,20	28,70	2.009,28
31 Binjai	88,75	8.875,00	17,75	1.242,50
32 Padangsidimpuan	61,24	11.022,84	12,43	1.118,70
33 Gunungsitoli	-	-	-	-
Sumatera Utara	664,85	70.602,73	128,03	8.004,93

Tabel 32. Lanjutan

Kabupaten/Kota	Kulit Basah		Lainnya		Jumlah Nilai (Juta,Rp)
	Produksi (Ton)	Nilai (Juta,Rp)	Produksi (Ton)	Nilai (Juta,Rp)	
(1)	(2)	(3)	(4)	(5)	(6)
01. Nias	-	-	-	-	-
02. Mandailing Natal	9,01	540,30	8,17	326,60	8.613,94
03. Tapanuli Selatan	-	-	-	-	-
04. Tapanuli Tengah	-	-	-	-	-
05. Tapanuli Utara	-	-	-	-	-
06. Toba Samosir	0,18	5,04	0,17	5,88	131,64
07. Labuhanbatu	11,55	115,50	13,25	198,75	9.785,27
08. Asahan	2,52	37,80	2,52	100,80	2.870,28
09. Simalungun	-	-	-	-	-
10. Dairi	-	-	-	-	-
11. Karo	5,22	106,12	7,33	149,09	3.276,13
12. Deli Serdang	9,88	197,68	12,97	388,98	6.890,65
13. Langkat	1,22	24,32	1,60	32,00	703,04
14. Nias Selatan	-	-	-	-	-
15. Humbang Hasundutan	-	-	-	-	-
16. Pakpak Barat	-	-	-	-	-
17. Samosir	-	-	-	-	-
18. Serdang Bedagai	0,48	8,57	0,65	32,30	348,23
19. Batu Bara	-	-	-	-	-
20. Padang Lawas Utara	1,22	30,60	1,73	8,67	659,63
21. Padang Lawas	-	-	-	-	-
22. Labuhanbatu Selatan	-	-	-	-	-
23. Labuhanbatu Utara	-	-	-	-	-
24. Nias Utara	-	-	-	-	-
25. Nias Barat	-	-	-	-	-
26. Sibolga	1,05	26,25	1,25	62,50	468,75
27. Tanjungbalai	-	-	-	-	-
28. Pematangsiantar	9,16	164,92	9,16	274,86	5.896,26
29. Tebing Tinggi	2,13	36,24	2,69	45,75	1.827,83
30. Medan	21,57	258,79	21,68	1.084,00	19.139,27
31. Binjai	17,75	266,25	17,75	976,25	11.360,00
32. Padangsidempuan	6,33	227,84	10,30	823,60	13.192,98
33. Gunungsitoli	-	-	-	-	-
Sumatera Utara	99,26	2.046,22	111,21	4.510,03	85.163,90

Tabel 33. Produksi dari Pemotongan Sapi menurut Kabupaten/Kota, Triwulan III, 2022

Kabupaten/Kota	Karkas		Jeroan	
	Produksi (Ton)	Nilai (Juta,Rp)	Produksi (Ton)	Nilai (Juta,Rp)
(1)	(2)	(3)	(4)	(5)
01. Nias	-	-	-	-
02. Mandailing Natal	-	-	-	-
03. Tapanuli Selatan	-	-	-	-
04. Tapanuli Tengah	-	-	-	-
05. Tapanuli Utara	0,26	15,84	0,06	3,54
06. Toba Samosir	0,89	86,14	0,14	9,38
07. Labuhanbatu	59,23	6.515,30	11,85	710,76
08. Asahan	45,00	4.950,00	11,25	787,50
09. Simalungun	-	-	-	-
10. Dairi	-	-	-	-
11. Karo	43,32	2.227,96	6,55	271,42
12. Deli Serdang	59,55	5.359,59	11,47	573,60
13. Langkat	2,81	210,38	0,44	24,20
14. Nias Selatan	-	-	-	-
15. Humbang Hasundutan	-	-	-	-
16. Pakpak Barat	-	-	-	-
17. Samosir	-	-	-	-
18. Serdang Bedagai	5,13	307,74	1,06	37,03
19. Batu Bara	-	-	-	-
20. Padang Lawas Utara	4,70	282,00	0,85	22,10
21. Padang Lawas	-	-	-	-
22. Labuhanbatu Selatan	-	-	-	-
23. Labuhanbatu Utara	-	-	-	-
24. Nias Utara	-	-	-	-
25. Nias Barat	-	-	-	-
26. Sibolga	0,21	12,60	0,05	2,60
27. Tanjungbalai	-	-	-	-
28. Pematangsiantar	52,46	4.196,80	10,32	412,80
29. Tebing Tinggi	13,53	1.352,60	3,14	135,11
30. Medan	121,68	13.384,80	24,34	1.460,16
31. Binjai	71,00	7.100,00	14,20	994,00
32. Padangsidempuan	56,02	10.083,96	12,30	1.107,36
33. Gunungsitoli	-	-	-	-
Sumatera Utara	535,78	56.085,70	108,02	6.551,56

Tabel 33. Lanjutan

Kabupaten/Kota	Kulit Basah		Lainnya		Jumlah Nilai (Juta,Rp)
	Produksi (Ton)	Nilai (Juta,Rp)	Produksi (Ton)	Nilai (Juta,Rp)	
(1)	(2)	(3)	(4)	(5)	(6)
01. Nias	-	-	-	-	-
02. Mandailing Natal	-	-	-	-	-
03. Tapanuli Selatan	-	-	-	-	-
04. Tapanuli Tengah	-	-	-	-	-
05. Tapanuli Utara	0,05	0,94	0,06	2,80	23,12
06. Toba Samosir	0,10	2,78	0,13	4,48	102,78
07. Labuhanbatu	10,25	102,46	11,85	177,69	7.506,21
08. Asahan	7,50	225,00	6,38	95,63	6.058,13
09. Simalungun	-	-	-	-	-
10. Dairi	-	-	-	-	-
11. Karo	4,41	89,87	6,55	133,47	2.722,72
12. Deli Serdang	9,46	189,20	10,80	324,12	6.446,51
13. Langkat	0,31	6,16	0,42	8,36	249,10
14. Nias Selatan	-	-	-	-	-
15. Humbang Hasundutan	-	-	-	-	-
16. Pakpak Barat	-	-	-	-	-
17. Samosir	-	-	-	-	-
18. Serdang Bedagai	0,85	17,02	1,13	56,35	418,14
19. Batu Bara	-	-	-	-	-
20. Padang Lawas Utara	0,60	15,00	0,85	4,25	323,35
21. Padang Lawas	-	-	-	-	-
22. Labuhanbatu Selatan	-	-	-	-	-
23. Labuhanbatu Utara	-	-	-	-	-
24. Nias Utara	-	-	-	-	-
25. Nias Barat	-	-	-	-	-
26. Sibolga	0,04	1,05	0,05	2,50	18,75
27. Tanjungbalai	-	-	-	-	-
28. Pematangsiantar	7,74	139,32	7,74	232,20	4.981,12
29. Tebing Tinggi	1,96	33,35	1,96	39,24	1.560,30
30. Medan	18,25	182,52	18,38	919,00	15.946,48
31. Binjai	14,20	213,00	14,20	781,00	9.088,00
32. Padangsidempuan	5,89	212,11	11,89	951,20	12.354,63
33. Gunungsitoli	-	-	-	-	-
Sumatera Utara	81,61	1.429,79	92,38	3.732,29	67.799,34

Tabel 34. Produksi dari Pemotongan Sapi menurut Kabupaten/Kota, Triwulan IV, 2022

Kabupaten/Kota	Karkas		Jeroan	
	Produksi (Ton)	Nilai (Juta,Rp)	Produksi (Ton)	Nilai (Juta,Rp)
(1)	(2)	(3)	(4)	(5)
01. Nias	-	-	-	-
02 Mandailing Natal	57,65	7,495,02	8,87	886,80
03 Tapanuli Selatan	-	-	-	-
04 Tapanuli Tengah	-	-	-	-
05 Tapanuli Utara	-	-	-	-
06 Toba Samosir	1,07	103,89	0,17	11,63
07 Labuhanbatu	56,64	6.230,18	11,91	714,36
08 Asahan	10,08	1.108,80	1,68	117,60
09 Simalungun	-	-	-	-
10 Dairi	-	-	-	-
11 Karo	45,70	2.335,19	8,23	338,36
12 Deli Serdang	47,82	4.304,16	9,20	435,66
13 Langkat	-	-	-	-
14 Nias Selatan	-	-	-	-
15 Humbang Hasundutan	-	-	-	-
16 Pakpak Barat	-	-	-	-
17 Samosir	-	-	-	-
18 Serdang Bedagai	-	-	-	-
19 Batu Bara	-	-	-	-
20 Padang Lawas Utara	4,32	315,65	0,78	20,33
21 Padang Lawas	-	-	-	-
22 Labuhanbatu Selatan	-	-	-	-
23 Labuhanbatu Utara	-	-	-	-
24 Nias Utara	-	-	-	-
25 Nias Barat	-	-	-	-
26 Sibolga	5,04	302,40	1,25	62,40
27 Tanjungbalai	-	-	-	-
28 Pematangsiantar	62,34	4.987,36	12,26	490,56
29 Tebing Tinggi	17,80	1.779,70	4,28	184,21
30 Medan	169,58	18.653,80	33,92	2.034,96
31 Binjai	40,25	4.025,00	8,05	563,50
32 Padangsidempuan	36,68	6.602,40	2,86	257,04
33 Gunungsitoli	-	-	-	-
Sumatera Utara	554,98	58.243,55	103,46	6.117,41

Tabel 34. Lanjutan

Kabupaten/Kota	Kulit Basah		Lainnya		Jumlah Nilai (Juta,Rp)
	Produksi (Ton)	Nilai (Juta,Rp)	Produksi (Ton)	Nilai (Juta,Rp)	
(1)	(2)	(3)	(4)	(5)	(6)
01. Nias	-	-	-	-	-
02 Mandailing Natal	8,05	442,59	8,55	342,12	9.166,53
03 Tapanuli Selatan	-	-	-	-	-
04 Tapanuli Tengah	-	-	-	-	-
05 Tapanuli Utara	-	-	-	-	-
06 Toba Samosir	0,12	3,39	0,15	5,36	124,26
07 Labuhanbatu	7,34	73,44	9,96	149,46	7.167,44
08 Asahan	1,68	26,88	1,51	68,04	1.321,32
09 Simalungun	-	-	-	-	-
10 Dairi	-	-	-	-	-
11 Karo	6,75	137,43	7,74	158,29	2.969,27
12 Deli Serdang	6,95	173,68	8,68	216,90	5.130,40
13 Langkat	-	-	-	-	-
14 Nias Selatan	-	-	-	-	-
15 Humbang Hasundutan	-	-	-	-	-
16 Pakpak Barat	-	-	-	-	-
17 Samosir	-	-	-	-	-
18 Serdang Bedagai	-	-	-	-	-
19 Batu Bara	-	-	-	-	-
20 Padang Lawas Utara	0,55	12,14	0,78	3,91	352,04
21 Padang Lawas	-	-	-	-	-
22 Labuhanbatu Selatan	-	-	-	-	-
23 Labuhanbatu Utara	-	-	-	-	-
24 Nias Utara	-	-	-	-	-
25 Nias Barat	-	-	-	-	-
26 Sibolga	1,01	25,20	1,20	60,00	450,00
27 Tanjungbalai	-	-	-	-	-
28 Pematangsiantar	9,20	165,56	9,20	275,94	5.919,42
29 Tebing Tinggi	3,54	60,16	3,76	63,85	2.087,93
30 Medan	25,44	254,37	25,55	1.277,25	22.220,38
31 Binjai	5,96	89,36	5,64	309,93	4.987,78
32 Padangsidempuan	3,59	127,51	2,78	222,40	7.209,35
33 Gunungsitoli	-	-	-	-	-
Sumatera Utara	80,16	1.591,70	85,49	3.153,44	69.106,10

Tabel 35. Produksi dari Pemotongan Kerbau menurut Kabupaten/Kota, Triwulan I, 2022

Kabupaten/Kota	Karkas		Jeroan	
	Produksi (Ton)	Nilai (Juta,Rp)	Produksi (Ton)	Nilai (Juta,Rp)
(1)	(2)	(3)	(4)	(5)
01. Nias	-	-	-	-
02 Mandailing Natal	-	-	-	-
03 Tapanuli Selatan	4,91	442,26	0,99	39,52
04 Tapanuli Tengah	-	-	-	-
05 Tapanuli Utara	10,12	759,00	2,53	189,75
06 Toba Samosir	4,68	468,00	0,72	49,68
07 Labuhanbatu	-	-	-	-
08 Asahan	-	-	-	-
09 Simalungun	-	-	-	-
10 Dairi	15,43	1.542,80	3,25	194,88
11 Karo	0,37	18,30	0,07	3,03
12 Deli Serdang	-	-	-	-
13 Langkat	-	-	-	-
14 Nias Selatan	-	-	-	-
15 Humbang Hasundutan	-	-	-	-
16 Pakpak Barat	-	-	-	-
17 Samosir	-	-	-	-
18 Serdang Bedagai	-	-	-	-
19 Batu Bara	-	-	-	-
20 Padang Lawas Utara	2,46	147,84	0,51	5,06
21 Padang Lawas	-	-	-	-
22 Labuhanbatu Selatan	-	-	-	-
23 Labuhanbatu Utara	-	-	-	-
24 Nias Utara	-	-	-	-
25 Nias Barat	-	-	-	-
26 Sibolga	54,29	3.257,10	13,40	669,75
27 Tanjungbalai	-	-	-	-
28 Pematangsiantar	49,54	3.963,44	11,06	442,52
29 Tebing Tinggi	-	-	-	-
30 Medan	0,08	3,75	0,02	0,15
31 Binjai	-	-	-	-
32 Padangsidempuan	65,28	11.750,40	11,52	921,60
33 Gunungsitoli	-	-	-	-
Sumatera Utara	207,16	22.352,89	44,06	2.515,94

Tabel 35. Lanjutan

Kabupaten/Kota	Kulit Basah		Lainnya		Jumlah
	Produksi (Ton)	Nilai (Juta,Rp)	Produksi (Ton)	Nilai (Juta,Rp)	
(1)	(2)	(3)	(4)	(5)	(6)
01. Nias	-	-	-	-	-
02. Mandailing Natal	-	-	-	-	-
03. Tapanuli Selatan	0,62	12,48	0,94	18,72	512,98
04. Tapanuli Tengah	-	-	-	-	-
05. Tapanuli Utara	2,02	50,60	2,30	115,00	1.114,35
06. Toba Samosir	0,63	15,75	0,68	27,00	560,43
07. Labuhanbatu	-	-	-	-	-
08. Asahan	-	-	-	-	-
09. Simalungun	-	-	-	-	-
10. Dairi	2,78	69,60	3,02	150,80	1.958,08
11. Karo	0,04	0,80	0,07	1,48	23,61
12. Deli Serdang	-	-	-	-	-
13. Langkat	-	-	-	-	-
14. Nias Selatan	-	-	-	-	-
15. Humbang Hasundutan	-	-	-	-	-
16. Pakpak Barat	-	-	-	-	-
17. Samosir	-	-	-	-	-
18. Serdang Bedagai	-	-	-	-	-
19. Batu Bara	-	-	-	-	-
20. Padang Lawas Utara	0,29	7,15	0,44	2,20	162,25
21. Padang Lawas	-	-	-	-	-
22. Labuhanbatu Selatan	-	-	-	-	-
23. Labuhanbatu Utara	-	-	-	-	-
24. Nias Utara	-	-	-	-	-
25. Nias Barat	-	-	-	-	-
26. Sibolga	10,81	270,25	12,93	646,25	4.843,35
27. Tanjungbalai	-	-	-	-	-
28. Pematangsiantar	7,70	138,53	8,18	163,54	4.708,03
29. Tebing Tinggi	-	-	-	-	-
30. Medan	0,01	0,06	0,01	0,07	4,03
31. Binjai	-	-	-	-	-
32. Padangsidempuan	9,22	359,42	9,60	768,00	13.799,42
33. Gunungsitoli	-	-	-	-	-
Sumatera Utara	34,12	924,64	38,16	1.893,06	27.686,53

Tabel 36. Produksi dari Pemotongan Kerbau menurut Kabupaten/Kota, Triwulan II, 2022

Kabupaten/Kota	Karkas		Jeroan	
	Produksi (Ton)	Nilai (Juta,Rp)	Produksi (Ton)	Nilai (Juta,Rp)
(1)	(2)	(3)	(4)	(5)
01. Nias	-	-	-	-
02 Mandailing Natal	-	-	-	-
03 Tapanuli Selatan	4,73	425,25	0,95	38,00
04 Tapanuli Tengah	-	-	-	-
05 Tapanuli Utara	9,20	690,00	2,30	172,50
06 Toba Samosir	6,39	639,00	0,99	68,59
07 Labuhanbatu	-	-	-	-
08 Asahan	-	-	-	-
09 Simalungun	-	-	-	-
10 Dairi	16,68	1.334,72	3,87	232,20
11 Karo	0,47	23,30	0,10	3,94
12 Deli Serdang	-	-	-	-
13 Langkat	-	-	-	-
14 Nias Selatan	-	-	-	-
15 Humbang Hasundutan	-	-	-	-
16 Pakpak Barat	-	-	-	-
17 Samosir	-	-	-	-
18 Serdang Bedagai	-	-	-	-
19 Batu Bara	-	-	-	-
20 Padang Lawas Utara	3,01	180,48	0,61	15,81
21 Padang Lawas	-	-	-	-
22 Labuhanbatu Selatan	-	-	-	-
23 Labuhanbatu Utara	-	-	-	-
24 Nias Utara	-	-	-	-
25 Nias Barat	-	-	-	-
26 Sibolga	60,98	3.659,04	15,05	752,40
27 Tanjungbalai	-	-	-	-
28 Pematangsiantar	56,34	4.507,28	12,58	503,24
29 Tebing Tinggi	-	-	-	-
30 Medan	3,20	352,00	0,64	44,80
31 Binjai	-	-	-	-
32 Padangsidempuan	56,45	10.160,64	11,26	1.013,04
33 Gunungsitoli	-	-	-	-
Sumatera Utara	217,45	21.971,71	48,34	2.844,51

Tabel 36. Lanjutan

Kabupaten/Kota	Kulit Basah		Lainnya		Jumlah
	Produksi (Ton)	Nilai (Juta,Rp)	Produksi (Ton)	Nilai (Juta,Rp)	
(1)	(2)	(3)	(4)	(5)	(6)
01. Nias	-	-	-	-	-
02 Mandailing Natal	-	-	-	-	-
03 Tapanuli Selatan	0,60	15,00	0,90	18,00	496,25
04 Tapanuli Tengah	-	-	-	-	-
05 Tapanuli Utara	1,84	46,00	2,12	105,80	1.014,30
06 Toba Samosir	0,85	21,30	0,92	36,92	765,81
07 Labuhanbatu	-	-	-	-	-
08 Asahan	-	-	-	-	-
09 Simalungun	-	-	-	-	-
10 Dairi	2,84	70,95	2,41	120,40	1.758,27
11 Karo	0,05	0,96	0,07	1,32	29,52
12 Deli Serdang	-	-	-	-	-
13 Langkat	-	-	-	-	-
14 Nias Selatan	-	-	-	-	-
15 Humbang	-	-	-	-	-
Hasundutan	-	-	-	-	-
16 Pakpak Barat	-	-	-	-	-
17 Samosir	-	-	-	-	-
18 Serdang Bedagai	-	-	-	-	-
19 Batu Bara	-	-	-	-	-
20 Padang Lawas Utara	0,35	8,80	0,51	2,56	207,65
21 Padang Lawas	-	-	-	-	-
22 Labuhanbatu	-	-	-	-	-
Selatan	-	-	-	-	-
23 Labuhanbatu Utara	-	-	-	-	-
24 Nias Utara	-	-	-	-	-
25 Nias Barat	-	-	-	-	-
26 Sibolga	12,14	303,60	14,52	726,00	5.441,04
27 Tanjungbalai	-	-	-	-	-
28 Pematangsiantar	8,75	157,54	9,30	185,98	5.354,04
29 Tebing Tinggi	-	-	-	-	-
30 Medan	0,64	7,68	0,48	2,40	406,88
31 Binjai	-	-	-	-	-
32 Padangsidempuan	5,71	245,62	9,24	739,20	12.158,50
33 Gunungsitoli	-	-	-	-	-
Sumatera Utara	33,78	877,44	40,46	1.938,58	27.632,24

Tabel 37. Produksi dari Pemotongan Kerbau menurut Kabupaten/Kota, Triwulan III, 2022

Kabupaten/Kota	Karkas		Jeroan	
	Produksi (Ton)	Nilai (Juta,Rp)	Produksi (Ton)	Nilai (Juta,Rp)
(1)	(2)	(3)	(4)	(5)
01. Nias	-	-	-	-
02. Mandailing Natal	-	-	-	-
03. Tapanuli Selatan	4,91	442,26	0,99	39,52
04. Tapanuli Tengah	-	-	-	-
05. Tapanuli Utara	10,56	792,00	2,64	198,00
06. Toba Samosir	5,71	588,34	0,87	60,69
07. Labuhanbatu	0,31	34,10	0,06	3,72
08. Asahan	-	-	-	-
09. Simalungun	-	-	-	-
10. Dairi	17,20	1.376,32	3,04	182,16
11. Karo	0,32	16,00	0,06	2,62
12. Deli Serdang	-	-	-	-
13. Langkat	-	-	-	-
14. Nias Selatan	-	-	-	-
15. Humbang Hasundutan	-	-	-	-
16. Pakpak Barat	-	-	-	-
17. Samosir	-	-	-	-
18. Serdang Bedagai	-	-	-	-
19. Batu Bara	-	-	-	-
20. Padang Lawas Utara	2,16	129,72	0,44	11,36
21. Padang Lawas	-	-	-	-
22. Labuhanbatu Selatan	-	-	-	-
23. Labuhanbatu Utara	-	-	-	-
24. Nias Utara	-	-	-	-
25. Nias Barat	-	-	-	-
26. Sibolga	42,04	2.522,52	10,37	518,70
27. Tanjungbalai	-	-	-	-
28. Pematangsiantar	44,19	3.534,96	9,87	394,68
29. Tebing Tinggi	-	-	-	-
30. Medan	0,14	15,40	0,03	1,68
31. Binjai	-	-	-	-
32. Padangsidempuan	41,66	7.499,52	8,68	781,20
33. Gunungsitoli	-	-	-	-
Sumatera Utara	169,22	16.951,14	37,04	2.194,34

Tabel 37. Lanjutan

Kabupaten/Kota	Kulit Basah		Lainnya		Jumlah
	Produksi (Ton)	Nilai (Juta,Rp)	Produksi (Ton)	Nilai (Juta,Rp)	
(1)	(2)	(3)	(4)	(5)	(6)
01. Nias	-	-	-	-	-
02 Mandailing Natal	-	-	-	-	-
03 Tapanuli Selatan	0,62	12,48	0,99	29,64	523,90
04 Tapanuli Tengah	-	-	-	-	-
05 Tapanuli Utara	2,11	52,80	2,40	120,00	1.162,80
06 Toba Samosir	0,66	16,58	0,87	33,81	699,41
07 Labuhanbatu	0,03	0,31	0,06	0,93	39,06
08 Asahan	-	-	-	-	-
09 Simalungun	-	-	-	-	-
10 Dairi	2,76	69,00	2,67	133,40	1.760,88
11 Karo	0,03	0,64	0,05	0,96	20,22
12 Deli Serdang	-	-	-	-	-
13 Langkat	-	-	-	-	-
14 Nias Selatan	-	-	-	-	-
15 Humbang Hasundutan	-	-	-	-	-
16 Pakpak Barat	-	-	-	-	-
17 Samosir	-	-	-	-	-
18 Serdang Bedagai	-	-	-	-	-
19 Batu Bara	-	-	-	-	-
20 Padang Lawas Utara	0,25	6,33	0,37	1,84	149,25
21 Padang Lawas	-	-	-	-	-
22 Labuhanbatu Selatan	-	-	-	-	-
23 Labuhanbatu Utara	-	-	-	-	-
24 Nias Utara	-	-	-	-	-
25 Nias Barat	-	-	-	-	-
26 Sibolga	8,37	209,30	10,01	500,50	3.751,02
27 Tanjungbalai	-	-	-	-	-
28 Pematangsiantar	6,86	123,55	7,29	145,86	4.199,05
29 Tebing Tinggi	-	-	-	-	-
30 Medan	0,02	0,21	0,03	-	17,29
31 Binjai	-	-	-	-	-
32 Padangsidimpuan	4,22	181,29	8,18	654,72	9.116,73
33 Gunungsitoli	-	-	-	-	-
Sumatera Utara	25,95	672,48	32,91	1.621,66	21.439,62

Tabel 38. Produksi dari Pemotongan Kerbau menurut Kabupaten/Kota, Triwulan IV, 2022

Kabupaten/Kota	Karkas		Jeroan	
	Produksi (Ton)	Nilai (Juta,Rp)	Produksi (Ton)	Nilai (Juta,Rp)
(1)	(2)	(3)	(4)	(5)
01. Nias	-	-	-	-
02 Mandailing Natal	-	-	-	-
03 Tapanuli Selatan	4,91	442,26	0,99	39,52
04 Tapanuli Tengah	-	-	-	-
05 Tapanuli Utara	10,85	813,75	2,65	198,75
06 Toba Samosir	8,24	848,21	1,34	87,23
07 Labuhanbatu	-	-	-	-
08 Asahan	-	-	-	-
09 Simalungun	-	-	-	-
10 Dairi	13,48	1.078,56	2,71	162,54
11 Karo	0,38	19,20	0,07	2,95
12 Deli Serdang	-	-	-	-
13 Langkat	-	-	-	-
14 Nias Selatan	-	-	-	-
15 Humbang Hasundutan	-	-	-	-
16 Pakpak Barat	-	-	-	-
17 Samosir	-	-	-	-
18 Serdang Bedagai	-	-	-	-
19 Batu Bara	-	-	-	-
20 Padang Lawas Utara	5,46	491,40	1,08	28,08
21 Padang Lawas	-	-	-	-
22 Labuhanbatu Selatan	-	-	-	-
23 Labuhanbatu Utara	-	-	-	-
24 Nias Utara	-	-	-	-
25 Nias Barat	-	-	-	-
26 Sibolga	44,81	2.688,84	11,06	552,90
27 Tanjungbalai	-	-	-	-
28 Pematangsiantar	52,43	4.194,16	11,71	468,28
29 Tebing Tinggi	-	-	-	-
30 Medan	1,54	169,40	0,31	18,48
31 Binjai	-	-	-	-
32 Padangsidimpuan	66,01	11.881,08	6,95	555,84
33 Gunungsitoli	-	-	-	-
Sumatera Utara	208,11	22.626,86	38,86	2.114,57

Tabel 38. Lanjutan

Kabupaten/Kota	Kulit Basah		Lainnya		Jumlah
	Produksi (Ton)	Nilai (Juta,Rp)	Produksi (Ton)	Nilai (Juta,Rp)	
(1)	(2)	(3)	(4)	(5)	(6)
01. Nias	-	-	-	-	-
02. Mandailing Natal	-	-	-	-	-
03. Tapanuli Selatan	0,62	12,48	0,94	28,08	522,34
04. Tapanuli Tengah	-	-	-	-	-
05. Tapanuli Utara	2,10	52,50	2,40	120,00	1.185,00
06. Toba Samosir	0,92	22,88	1,22	39,04	997,35
07. Labuhanbatu	-	-	-	-	-
08. Asahan	-	-	-	-	-
09. Simalungun	-	-	-	-	-
10. Dairi	2,02	50,40	2,08	83,16	1.374,66
11. Karo	0,07	1,44	0,07	1,44	25,03
12. Deli Serdang	-	-	-	-	-
13. Langkat	-	-	-	-	-
14. Nias Selatan	-	-	-	-	-
15. Humbang Hasundutan	-	-	-	-	-
16. Pakpak Barat	-	-	-	-	-
17. Samosir	-	-	-	-	-
18. Serdang Bedagai	-	-	-	-	-
19. Batu Bara	-	-	-	-	-
20. Padang Lawas Utara	0,60	15,00	1,02	5,10	539,58
21. Padang Lawas	-	-	-	-	-
22. Labuhanbatu Selatan	-	-	-	-	-
23. Labuhanbatu Utara	-	-	-	-	-
24. Nias Utara	-	-	-	-	-
25. Nias Barat	-	-	-	-	-
26. Sibolga	8,92	223,10	10,67	533,50	3.998,34
27. Tanjungbalai	-	-	-	-	-
28. Pematangsiantar	8,14	146,59	8,65	173,06	4.982,09
29. Tebing Tinggi	-	-	-	-	-
30. Medan	0,23	2,31	0,28	-	190,19
31. Binjai	-	-	-	-	-
32. Padangsidimpuan	8,11	340,45	6,76	540,40	13.317,77
33. Gunungsitoli	-	-	-	-	-
Sumatera Utara	31,73	867,15	34,08	1.523,78	27.132,36

Tabel 39. Produksi dari Pemotongan Kuda menurut Kabupaten/Kota, Triwulan I, 2022

Kabupaten/Kota	Karkas		Jeroan	
	Produksi (Ton)	Nilai (Juta,Rp)	Produksi (Ton)	Nilai (Juta,Rp)
(1)	(2)	(3)	(4)	(5)
01. Nias	-	-	-	-
02 Mandailing Natal	-	-	-	-
03 Tapanuli Selatan	-	-	-	-
04 Tapanuli Tengah	-	-	-	-
05 Tapanuli Utara	-	-	-	-
06 Toba Samosir	-	-	-	-
07 Labuhanbatu	-	-	-	-
08 Asahan	-	-	-	-
09 Simalungun	-	-	-	-
10 Dairi	-	-	-	-
11 Karo	-	-	-	-
12 Deli Serdang	-	-	-	-
13 Langkat	-	-	-	-
14 Nias Selatan	-	-	-	-
15 Humbang Hasundutan	5,52	606,98	0,99	69,44
16 Pakpak Barat	-	-	-	-
17 Samosir	-	-	-	-
18 Serdang Bedagai	-	-	-	-
19 Batu Bara	-	-	-	-
20 Padang Lawas Utara	-	-	-	-
21 Padang Lawas	-	-	-	-
22 Labuhanbatu Selatan	-	-	-	-
23 Labuhanbatu Utara	-	-	-	-
24 Nias Utara	-	-	-	-
25 Nias Barat	-	-	-	-
26 Sibolga	-	-	-	-
27 Tanjungbalai	-	-	-	-
28 Pematangsiantar	-	-	-	-
29 Tebing Tinggi	-	-	-	-
30 Medan	-	-	-	-
31 Binjai	-	-	-	-
32 Padangsidimpuan	-	-	-	-
33 Gunungsitoli	-	-	-	-
Sumatera Utara	5,52	606,98	0,99	69,44

Tabel 39. Lanjutan

Kabupaten/Kota	Kulit Basah		Lainnya		Jumlah
	Produksi (Ton)	Nilai (Juta,Rp)	Produksi (Ton)	Nilai (Juta,Rp)	
(1)	(2)	(3)	(4)	(5)	(6)
01. Nias	-	-	-	-	-
02. Mandailing Natal	-	-	-	-	-
03. Tapanuli Selatan	-	-	-	-	-
04. Tapanuli Tengah	-	-	-	-	-
05. Tapanuli Utara	-	-	-	-	-
06. Toba Samosir	-	-	-	-	-
07. Labuhanbatu	-	-	-	-	-
08. Asahan	-	-	-	-	-
09. Simalungun	-	-	-	-	-
10. Dairi	-	-	-	-	-
11. Karo	-	-	-	-	-
12. Deli Serdang	-	-	-	-	-
13. Langkat	-	-	-	-	-
14. Nias Selatan	-	-	-	-	-
15. Humbang Hasundutan	0,93	23,25	1,30	39,06	738,73
16. Pakpak Barat	-	-	-	-	-
17. Samosir	-	-	-	-	-
18. Serdang Bedagai	-	-	-	-	-
19. Batu Bara	-	-	-	-	-
20. Padang Lawas Utara	-	-	-	-	-
21. Padang Lawas	-	-	-	-	-
22. Labuhanbatu Selatan	-	-	-	-	-
23. Labuhanbatu Utara	-	-	-	-	-
24. Nias Utara	-	-	-	-	-
25. Nias Barat	-	-	-	-	-
26. Sibolga	-	-	-	-	-
27. Tanjungbalai	-	-	-	-	-
28. Pematangsiantar	-	-	-	-	-
29. Tebing Tinggi	-	-	-	-	-
30. Medan	-	-	-	-	-
31. Binjai	-	-	-	-	-
32. Padangsidimpuan	-	-	-	-	-
33. Gunungsitoli	-	-	-	-	-
Sumatera Utara	0,93	23,25	1,30	39,06	738,73

Tabel 40. Produksi dari Pemotongan Kuda menurut Kabupaten/Kota, Triwulan II, 2022

Kabupaten/Kota	Karkas		Jeroan	
	Produksi (Ton)	Nilai (Juta,Rp)	Produksi (Ton)	Nilai (Juta,Rp)
(1)	(2)	(3)	(4)	(5)
01. Nias	-	-	-	-
02. Mandailing Natal	-	-	-	-
03. Tapanuli Selatan	-	-	-	-
04. Tapanuli Tengah	-	-	-	-
05. Tapanuli Utara	-	-	-	-
06. Toba Samosir	-	-	-	-
07. Labuhanbatu	-	-	-	-
08. Asahan	-	-	-	-
09. Simalungun	-	-	-	-
10. Dairi	-	-	-	-
11. Karo	-	-	-	-
12. Deli Serdang	-	-	-	-
13. Langkat	-	-	-	-
14. Nias Selatan	-	-	-	-
15. Humbang Hasundutan	4,97	546,48	0,97	68,04
16. Pakpak Barat	-	-	-	-
17. Samosir	-	-	-	-
18. Serdang Bedagai	-	-	-	-
19. Batu Bara	-	-	-	-
20. Padang Lawas Utara	-	-	-	-
21. Padang Lawas	-	-	-	-
22. Labuhanbatu Selatan	-	-	-	-
23. Labuhanbatu Utara	-	-	-	-
24. Nias Utara	-	-	-	-
25. Nias Barat	-	-	-	-
26. Sibolga	-	-	-	-
27. Tanjungbalai	-	-	-	-
28. Pematangsiantar	-	-	-	-
29. Tebing Tinggi	-	-	-	-
30. Medan	-	-	-	-
31. Binjai	-	-	-	-
32. Padangsidimpuan	-	-	-	-
33. Gunungsitoli	-	-	-	-
Sumatera Utara	4,97	546,48	0,97	68,04

Tabel 40. Lanjutan

Kabupaten/Kota	Kulit Basah		Lainnya		Jumlah
	Produksi (Ton)	Nilai (Juta,Rp)	Produksi (Ton)	Nilai (Juta,Rp)	
(1)	(2)	(3)	(4)	(5)	(6)
01. Nias	-	-	-	-	-
02. Mandailing Natal	-	-	-	-	-
03. Tapanuli Selatan	-	-	-	-	-
04. Tapanuli Tengah	-	-	-	-	-
05. Tapanuli Utara	-	-	-	-	-
06. Toba Samosir	-	-	-	-	-
07. Labuhanbatu	-	-	-	-	-
08. Asahan	-	-	-	-	-
09. Simalungun	-	-	-	-	-
10. Dairi	-	-	-	-	-
11. Karo	-	-	-	-	-
12. Deli Serdang	-	-	-	-	-
13. Langkat	-	-	-	-	-
14. Nias Selatan	-	-	-	-	-
15. Humbang Hasundutan	0,92	22,95	1,13	34,02	671,49
16. Pakpak Barat	-	-	-	-	-
17. Samosir	-	-	-	-	-
18. Serdang Bedagai	-	-	-	-	-
19. Batu Bara	-	-	-	-	-
20. Padang Lawas Utara	-	-	-	-	-
21. Padang Lawas	-	-	-	-	-
22. Labuhanbatu Selatan	-	-	-	-	-
23. Labuhanbatu Utara	-	-	-	-	-
24. Nias Utara	-	-	-	-	-
25. Nias Barat	-	-	-	-	-
26. Sibolga	-	-	-	-	-
27. Tanjungbalai	-	-	-	-	-
28. Pematangsiantar	-	-	-	-	-
29. Tebing Tinggi	-	-	-	-	-
30. Medan	-	-	-	-	-
31. Binjai	-	-	-	-	-
32. Padangsidimpuan	-	-	-	-	-
33. Gunungsitoli	-	-	-	-	-
Sumatera Utara	0,92	22,95	1,13	34,02	671,49

Tabel 41. Produksi dari Pemotongan Kuda menurut Kabupaten/Kota, Triwulan III, 2022

Kabupaten/Kota	Karkas		Jeroan	
	Produksi (Ton)	Nilai (Juta,Rp)	Produksi (Ton)	Nilai (Juta,Rp)
(1)	(2)	(3)	(4)	(5)
01. Nias	-	-	-	-
02 Mandailing Natal	-	-	-	-
03 Tapanuli Selatan	-	-	-	-
04 Tapanuli Tengah	-	-	-	-
05 Tapanuli Utara	-	-	-	-
06 Toba Samosir	-	-	-	-
07 Labuhanbatu	-	-	-	-
08 Asahan	-	-	-	-
09 Simalungun	-	-	-	-
10 Dairi	-	-	-	-
11 Karo	-	-	-	-
12 Deli Serdang	-	-	-	-
13 Langkat	-	-	-	-
14 Nias Selatan	-	-	-	-
15 Humbang Hasundutan	5,04	554,40	0,90	62,72
16 Pakpak Barat	-	-	-	-
17 Samosir	-	-	-	-
18 Serdang Bedagai	-	-	-	-
19 Batu Bara	-	-	-	-
20 Padang Lawas Utara	-	-	-	-
21 Padang Lawas	-	-	-	-
22 Labuhanbatu Selatan	-	-	-	-
23 Labuhanbatu Utara	-	-	-	-
24 Nias Utara	-	-	-	-
25 Nias Barat	-	-	-	-
26 Sibolga	-	-	-	-
27 Tanjungbalai	-	-	-	-
28 Pematangsiantar	-	-	-	-
29 Tebing Tinggi	-	-	-	-
30 Medan	-	-	-	-
31 Binjai	-	-	-	-
32 Padangsidimpuan	-	-	-	-
33 Gunungsitoli	-	-	-	-
Sumatera Utara	5,04	554,40	0,90	62,72

Tabel 41. Lanjutan

Kabupaten/Kota	Kulit Basah		Lainnya		Jumlah
	Produksi (Ton)	Nilai (Juta,Rp)	Produksi (Ton)	Nilai (Juta,Rp)	
(1)	(2)	(3)	(4)	(5)	(6)
01. Nias	-	-	-	-	-
02. Mandailing Natal	-	-	-	-	-
03. Tapanuli Selatan	-	-	-	-	-
04. Tapanuli Tengah	-	-	-	-	-
05. Tapanuli Utara	-	-	-	-	-
06. Toba Samosir	-	-	-	-	-
07. Labuhanbatu	-	-	-	-	-
08. Asahan	-	-	-	-	-
09. Simalungun	-	-	-	-	-
10. Dairi	-	-	-	-	-
11. Karo	-	-	-	-	-
12. Deli Serdang	-	-	-	-	-
13. Langkat	-	-	-	-	-
14. Nias Selatan	-	-	-	-	-
15. Humbang Hasundutan	1,01	25,20	1,12	33,60	675,92
16. Pakpak Barat	-	-	-	-	-
17. Samosir	-	-	-	-	-
18. Serdang Bedagai	-	-	-	-	-
19. Batu Bara	-	-	-	-	-
20. Padang Lawas Utara	-	-	-	-	-
21. Padang Lawas	-	-	-	-	-
22. Labuhanbatu Selatan	-	-	-	-	-
23. Labuhanbatu Utara	-	-	-	-	-
24. Nias Utara	-	-	-	-	-
25. Nias Barat	-	-	-	-	-
26. Sibolga	-	-	-	-	-
27. Tanjungbalai	-	-	-	-	-
28. Pematangsiantar	-	-	-	-	-
29. Tebing Tinggi	-	-	-	-	-
30. Medan	-	-	-	-	-
31. Binjai	-	-	-	-	-
32. Padangsidimpuan	-	-	-	-	-
33. Gunungsitoli	-	-	-	-	-
Sumatera Utara	1,01	25,20	1,12	33,60	675,92

Tabel 42. Produksi dari Pematangan Kuda menurut Kabupaten/Kota, Triwulan IV, 2022

Kabupaten/Kota	Karkas		Jeroan	
	Produksi (Ton)	Nilai (Juta,Rp)	Produksi (Ton)	Nilai (Juta,Rp)
(1)	(2)	(3)	(4)	(5)
01. Nias	-	-	-	-
02. Mandailing Natal	-	-	-	-
03. Tapanuli Selatan	-	-	-	-
04. Tapanuli Tengah	-	-	-	-
05. Tapanuli Utara	-	-	-	-
06. Toba Samosir	-	-	-	-
07. Labuhanbatu	-	-	-	-
08. Asahan	-	-	-	-
09. Simalungun	-	-	-	-
10. Dairi	-	-	-	-
11. Karo	-	-	-	-
12. Deli Serdang	-	-	-	-
13. Langkat	-	-	-	-
14. Nias Selatan	-	-	-	-
15. Humbang Hasundutan	6,26	688,82	1,05	73,78
16. Pakpak Barat	-	-	-	-
17. Samosir	-	-	-	-
18. Serdang Bedagai	-	-	-	-
19. Batu Bara	-	-	-	-
20. Padang Lawas Utara	-	-	-	-
21. Padang Lawas	-	-	-	-
22. Labuhanbatu Selatan	-	-	-	-
23. Labuhanbatu Utara	-	-	-	-
24. Nias Utara	-	-	-	-
25. Nias Barat	-	-	-	-
26. Sibolga	-	-	-	-
27. Tanjungbalai	-	-	-	-
28. Pematangsiantar	-	-	-	-
29. Tebing Tinggi	-	-	-	-
30. Medan	-	-	-	-
31. Binjai	-	-	-	-
32. Padangsidempuan	-	-	-	-
33. Gunungsitoli	-	-	-	-
Sumatera Utara	6,26	688,82	1,05	73,78

Tabel 42. Lanjutan

Kabupaten/Kota	Kulit Basah		Lainnya		Jumlah
	Produksi (Ton)	Nilai (Juta,Rp)	Produksi (Ton)	Nilai (Juta,Rp)	
(1)	(2)	(3)	(4)	(5)	(6)
01. Nias	-	-	-	-	-
02 Mandailing Natal	-	-	-	-	-
03 Tapanuli Selatan	-	-	-	-	-
04 Tapanuli Tengah	-	-	-	-	-
05 Tapanuli Utara	-	-	-	-	-
06 Toba Samosir	-	-	-	-	-
07 Labuhanbatu	-	-	-	-	-
08 Asahan	-	-	-	-	-
09 Simalungun	-	-	-	-	-
10 Dairi	-	-	-	-	-
11 Karo	-	-	-	-	-
12 Deli Serdang	-	-	-	-	-
13 Langkat	-	-	-	-	-
14 Nias Selatan	-	-	-	-	-
15 Humbang	1,05	26,35	1,24	37,20	826,15
Hasundutan	-	-	-	-	-
16 Pakpak Barat	-	-	-	-	-
17 Samosir	-	-	-	-	-
18 Serdang Bedagai	-	-	-	-	-
19 Batu Bara	-	-	-	-	-
20 Padang Lawas Utara	-	-	-	-	-
21 Padang Lawas	-	-	-	-	-
22 Labuhanbatu Selatan	-	-	-	-	-
23 Labuhanbatu Utara	-	-	-	-	-
24 Nias Utara	-	-	-	-	-
25 Nias Barat	-	-	-	-	-
26 Sibolga	-	-	-	-	-
27 Tanjungbalai	-	-	-	-	-
28 Pematangsiantar	-	-	-	-	-
29 Tebing Tinggi	-	-	-	-	-
30 Medan	-	-	-	-	-
31 Binjai	-	-	-	-	-
32 Padangsidimpuan	-	-	-	-	-
33 Gunungsitoli	-	-	-	-	-
Sumatera Utara	1,05	26,35	1,24	37,20	826,15

Tabel 43. Produksi dari Pemotongan Kambing menurut Kabupaten/Kota, Triwulan I, 2022

Kabupaten/Kota	Karkas		Jeroan	
	Produksi (Ton)	Nilai (Juta,Rp)	Produksi (Ton)	Nilai (Juta,Rp)
(1)	(2)	(3)	(4)	(5)
01. Nias	-	-	-	-
02 Mandailing Natal	-	-	-	-
03 Tapanuli Selatan	-	-	-	-
04 Tapanuli Tengah	-	-	-	-
05 Tapanuli Utara	-	-	-	-
06 Toba Samosir	-	-	-	-
07 Labuhanbatu	-	-	-	-
08 Asahan	-	-	-	-
09 Simalungun	-	-	-	-
10 Dairi	-	-	-	-
11 Karo	-	-	-	-
12 Deli Serdang	-	-	-	-
13 Langkat	-	-	-	-
14 Nias Selatan	-	-	-	-
15 Humbang Hasundutan	-	-	-	-
16 Pakpak Barat	-	-	-	-
17 Samosir	-	-	-	-
18 Serdang Bedagai	-	-	-	-
19 Batu Bara	-	-	-	-
20 Padang Lawas Utara	-	-	-	-
21 Padang Lawas	-	-	-	-
22 Labuhanbatu Selatan	-	-	-	-
23 Labuhanbatu Utara	-	-	-	-
24 Nias Utara	-	-	-	-
25 Nias Barat	-	-	-	-
26 Sibolga	-	-	-	-
27 Tanjungbalai	-	-	-	-
28 Pematangsiantar	-	-	-	-
29 Tebing Tinggi	1,26	100,80	0,27	6,75
30 Medan	0,03	2,55	0,01	0,42
31 Binjai	0,62	59,28	0,26	10,40
32 Padangsidimpuan	-	-	-	-
33 Gunungsitoli	-	-	-	-
Sumatera Utara	1,91	162,63	0,54	17,57

Tabel 43. Lanjutan

Kabupaten/Kota	Kulit Basah		Lainnya		Jumlah
	Produksi (Ton)	Nilai (Juta,Rp)	Produksi (Ton)	Nilai (Juta,Rp)	
(1)	(2)	(3)	(4)	(5)	(6)
01. Nias	-	-	-	-	-
02. Mandailing Natal	-	-	-	-	-
03. Tapanuli Selatan	-	-	-	-	-
04. Tapanuli Tengah	-	-	-	-	-
05. Tapanuli Utara	-	-	-	-	-
06. Toba Samosir	-	-	-	-	-
07. Labuhanbatu	-	-	-	-	-
08. Asahan	-	-	-	-	-
09. Simalungun	-	-	-	-	-
10. Dairi	-	-	-	-	-
11. Karo	-	-	-	-	-
12. Deli Serdang	-	-	-	-	-
13. Langkat	-	-	-	-	-
14. Nias Selatan	-	-	-	-	-
15. Humbang Hasundutan	-	-	-	-	-
16. Pakpak Barat	-	-	-	-	-
17. Samosir	-	-	-	-	-
18. Serdang Bedagai	-	-	-	-	-
19. Batu Bara	-	-	-	-	-
20. Padang Lawas Utara	-	-	-	-	-
21. Padang Lawas	-	-	-	-	-
22. Labuhanbatu Selatan	-	-	-	-	-
23. Labuhanbatu Utara	-	-	-	-	-
24. Nias Utara	-	-	-	-	-
25. Nias Barat	-	-	-	-	-
26. Sibolga	-	-	-	-	-
27. Tanjungbalai	-	-	-	-	-
28. Pematangsiantar	-	-	-	-	-
29. Tebing Tinggi	0,18	1,80	0,18	1,26	110,61
30. Medan	0,01	0,03	0,01	-	3,00
31. Binjai	0,26	3,90	0,26	3,90	77,48
32. Padangsidimpuan	-	-	-	-	-
33. Gunungsitoli	-	-	-	-	-
Sumatera Utara	0,45	5,73	0,45	5,16	191,09

Tabel 44. Produksi dari Pematangan Kambing menurut Kabupaten/Kota, Triwulan II, 2022

Kabupaten/Kota	Karkas		Jeroan	
	Produksi (Ton)	Nilai (Juta,Rp)	Produksi (Ton)	Nilai (Juta,Rp)
(1)	(2)	(3)	(4)	(5)
01. Nias	-	-	-	-
02 Mandailing Natal	-	-	-	-
03 Tapanuli Selatan	-	-	-	-
04 Tapanuli Tengah	-	-	-	-
05 Tapanuli Utara	-	-	-	-
06 Toba Samosir	-	-	-	-
07 Labuhanbatu	-	-	-	-
08 Asahan	-	-	-	-
09 Simalungun	-	-	-	-
10 Dairi	-	-	-	-
11 Karo	-	-	-	-
12 Deli Serdang	-	-	-	-
13 Langkat	-	-	-	-
14 Nias Selatan	-	-	-	-
15 Humbang Hasundutan	-	-	-	-
16 Pakpak Barat	-	-	-	-
17 Samosir	-	-	-	-
18 Serdang Bedagai	-	-	-	-
19 Batu Bara	-	-	-	-
20 Padang Lawas Utara	-	-	-	-
21 Padang Lawas	-	-	-	-
22 Labuhanbatu Selatan	-	-	-	-
23 Labuhanbatu Utara	-	-	-	-
24 Nias Utara	-	-	-	-
25 Nias Barat	-	-	-	-
26 Sibolga	-	-	-	-
27 Tanjungbalai	-	-	-	-
28 Pematangsiantar	-	-	-	-
29 Tebing Tinggi	0,98	78,72	0,25	6,15
30 Medan	-	-	-	-
31 Binjai	0,82	77,52	0,20	9,18
32 Padangsidempuan	-	-	-	-
33 Gunungsitoli	-	-	-	-
Sumatera Utara	1,80	156,24	0,45	15,33

Tabel 44. Lanjutan

Kabupaten/Kota	Kulit Basah		Lainnya		Jumlah
	Produksi (Ton)	Nilai (Juta,Rp)	Produksi (Ton)	Nilai (Juta,Rp)	
(1)	(2)	(3)	(4)	(5)	(6)
01. Nias	-	-	-	-	-
02. Mandailing Natal	-	-	-	-	-
03. Tapanuli Selatan	-	-	-	-	-
04. Tapanuli Tengah	-	-	-	-	-
05. Tapanuli Utara	-	-	-	-	-
06. Toba Samosir	-	-	-	-	-
07. Labuhanbatu	-	-	-	-	-
08. Asahan	-	-	-	-	-
09. Simalungun	-	-	-	-	-
10. Dairi	-	-	-	-	-
11. Karo	-	-	-	-	-
12. Deli Serdang	-	-	-	-	-
13. Langkat	-	-	-	-	-
14. Nias Selatan	-	-	-	-	-
15. Humbang Hasundutan	-	-	-	-	-
16. Pakpak Barat	-	-	-	-	-
17. Samosir	-	-	-	-	-
18. Serdang Bedagai	-	-	-	-	-
19. Batu Bara	-	-	-	-	-
20. Padang Lawas Utara	-	-	-	-	-
21. Padang Lawas	-	-	-	-	-
22. Labuhanbatu Selatan	-	-	-	-	-
23. Labuhanbatu Utara	-	-	-	-	-
24. Nias Utara	-	-	-	-	-
25. Nias Barat	-	-	-	-	-
26. Sibolga	-	-	-	-	-
27. Tanjungbalai	-	-	-	-	-
28. Pematangsiantar	-	-	-	-	-
29. Tebing Tinggi	0,16	1,64	0,16	1,15	87,66
30. Medan	-	-	-	-	-
31. Binjai	0,14	2,04	0,14	5,44	94,18
32. Padangsidempuan	-	-	-	-	-
33. Gunungsitoli	-	-	-	-	-
Sumatera Utara	0,30	3,68	0,30	6,59	181,84

Tabel 45. Produksi dari Pematangan Kambing menurut Kabupaten/Kota, Triwulan III, 2022

Kabupaten/Kota	Karkas		Jeroan	
	Produksi (Ton)	Nilai (Juta,Rp)	Produksi (Ton)	Nilai (Juta,Rp)
(1)	(2)	(3)	(4)	(5)
01. Nias	-	-	-	-
02 Mandailing Natal	-	-	-	-
03 Tapanuli Selatan	-	-	-	-
04 Tapanuli Tengah	-	-	-	-
05 Tapanuli Utara	-	-	-	-
06 Toba Samosir	-	-	-	-
07 Labuhanbatu	-	-	-	-
08 Asahan	-	-	-	-
09 Simalungun	-	-	-	-
10 Dairi	-	-	-	-
11 Karo	-	-	-	-
12 Deli Serdang	-	-	-	-
13 Langkat	-	-	-	-
14 Nias Selatan	-	-	-	-
15 Humbang Hasundutan	-	-	-	-
16 Pakpak Barat	-	-	-	-
17 Samosir	-	-	-	-
18 Serdang Bedagai	-	-	-	-
19 Batu Bara	-	-	-	-
20 Padang Lawas Utara	-	-	-	-
21 Padang Lawas	-	-	-	-
22 Labuhanbatu Selatan	-	-	-	-
23 Labuhanbatu Utara	-	-	-	-
24 Nias Utara	-	-	-	-
25 Nias Barat	-	-	-	-
26 Sibolga	-	-	-	-
27 Tanjungbalai	-	-	-	-
28 Pematangsiantar	-	-	-	-
29 Tebing Tinggi	0,64	51,20	0,13	3,20
30 Medan	-	-	-	-
31 Binjai	0,72	72,00	0,12	6,00
32 Padangsidimpuan	-	-	-	-
33 Gunungsitoli	-	-	-	-
Sumatera Utara	1,36	123,20	0,25	9,20

Tabel 45. Lanjutan

Kabupaten/Kota	Kulit Basah		Lainnya		Jumlah
	Produksi (Ton)	Nilai (Juta,Rp)	Produksi (Ton)	Nilai (Juta,Rp)	
(1)	(2)	(3)	(4)	(5)	(6)
01. Nias	-	-	-	-	-
02. Mandailing Natal	-	-	-	-	-
03. Tapanuli Selatan	-	-	-	-	-
04. Tapanuli Tengah	-	-	-	-	-
05. Tapanuli Utara	-	-	-	-	-
06. Toba Samosir	-	-	-	-	-
07. Labuhanbatu	-	-	-	-	-
08. Asahan	-	-	-	-	-
09. Simalungun	-	-	-	-	-
10. Dairi	-	-	-	-	-
11. Karo	-	-	-	-	-
12. Deli Serdang	-	-	-	-	-
13. Langkat	-	-	-	-	-
14. Nias Selatan	-	-	-	-	-
15. Humbang Hasundutan	-	-	-	-	-
16. Pakpak Barat	-	-	-	-	-
17. Samosir	-	-	-	-	-
18. Serdang Bedagai	-	-	-	-	-
19. Batu Bara	-	-	-	-	-
20. Padang Lawas Utara	-	-	-	-	-
21. Padang Lawas	-	-	-	-	-
22. Labuhanbatu Selatan	-	-	-	-	-
23. Labuhanbatu Utara	-	-	-	-	-
24. Nias Utara	-	-	-	-	-
25. Nias Barat	-	-	-	-	-
26. Sibolga	-	-	-	-	-
27. Tanjungbalai	-	-	-	-	-
28. Pematangsiantar	-	-	-	-	-
29. Tebing Tinggi	0,06	0,64	0,13	0,90	55,94
30. Medan	-	-	-	-	-
31. Binjai	0,12	1,80	0,12	1,80	81,60
32. Padangsidempuan	-	-	-	-	-
33. Gunungsitoli	-	-	-	-	-
Sumatera Utara	0,18	2,44	0,25	2,70	137,54

Tabel 46. Produksi dari Pematangan Kambing menurut Kabupaten/Kota, Triwulan IV, 2022

Kabupaten/Kota	Karkas		Jeroan	
	Produksi (Ton)	Nilai (Juta,Rp)	Produksi (Ton)	Nilai (Juta,Rp)
(1)	(2)	(3)	(4)	(5)
01. Nias	-	-	-	-
02 Mandailing Natal	-	-	-	-
03 Tapanuli Selatan	-	-	-	-
04 Tapanuli Tengah	-	-	-	-
05 Tapanuli Utara	-	-	-	-
06 Toba Samosir	-	-	-	-
07 Labuhanbatu	-	-	-	-
08 Asahan	-	-	-	-
09 Simalungun	-	-	-	-
10 Dairi	-	-	-	-
11 Karo	-	-	-	-
12 Deli Serdang	-	-	-	-
13 Langkat	-	-	-	-
14 Nias Selatan	-	-	-	-
15 Humbang Hasundutan	-	-	-	-
16 Pakpak Barat	-	-	-	-
17 Samosir	-	-	-	-
18 Serdang Bedagai	-	-	-	-
19 Batu Bara	-	-	-	-
20 Padang Lawas Utara	-	-	-	-
21 Padang Lawas	-	-	-	-
22 Labuhanbatu Selatan	-	-	-	-
23 Labuhanbatu Utara	-	-	-	-
24 Nias Utara	-	-	-	-
25 Nias Barat	-	-	-	-
26 Sibolga	-	-	-	-
27 Tanjungbalai	-	-	-	-
28 Pematangsiantar	-	-	-	-
29 Tebing Tinggi	0,60	48,24	0,13	3,35
30 Medan	-	-	-	-
31 Binjai	0,72	68,40	0,12	5,40
32 Padangsidempuan	-	-	-	-
33 Gunungsitoli	-	-	-	-
Sumatera Utara	2,25	194,12	0,52	20,82

Tabel 46. Lanjutan

Kabupaten/Kota	Kulit Basah		Lainnya		Jumlah
	Produksi (Ton)	Nilai (Juta,Rp)	Produksi (Ton)	Nilai (Juta,Rp)	
(1)	(2)	(3)	(4)	(5)	(6)
01. Nias	-	-	-	-	-
02. Mandailing Natal	-	-	-	-	-
03. Tapanuli Selatan	-	-	-	-	-
04. Tapanuli Tengah	-	-	-	-	-
05. Tapanuli Utara	-	-	-	-	-
06. Toba Samosir	-	-	-	-	-
07. Labuhanbatu	-	-	-	-	-
08. Asahan	-	-	-	-	-
09. Simalungun	-	-	-	-	-
10. Dairi	-	-	-	-	-
11. Karo	-	-	-	-	-
12. Deli Serdang	-	-	-	-	-
13. Langkat	-	-	-	-	-
14. Nias Selatan	-	-	-	-	-
15. Humbang Hasundutan	-	-	-	-	-
16. Pakpak Barat	-	-	-	-	-
17. Samosir	-	-	-	-	-
18. Serdang Bedagai	-	-	-	-	-
19. Batu Bara	-	-	-	-	-
20. Padang Lawas Utara	-	-	-	-	-
21. Padang Lawas	-	-	-	-	-
22. Labuhanbatu Selatan	-	-	-	-	-
23. Labuhanbatu Utara	-	-	-	-	-
24. Nias Utara	-	-	-	-	-
25. Nias Barat	-	-	-	-	-
26. Sibolga	-	-	-	-	-
27. Tanjungbalai	-	-	-	-	-
28. Pematangsiantar	-	-	-	-	-
29. Tebing Tinggi	0,07	0,67	0,13	0,94	53,20
30. Medan	-	-	-	-	-
31. Binjai	0,12	1,80	0,12	4,80	80,40
32. Padangsidimpuan	-	-	-	-	-
33. Gunungsitoli	-	-	-	-	-
Sumatera Utara	0,19	2,47	0,25	5,74	133,60

Tabel 47. Produksi dari Pemotongan Domba menurut Kabupaten/Kota, Triwulan I, 2022

Kabupaten/Kota	Karkas		Jeroan	
	Produksi (Ton)	Nilai (Juta,Rp)	Produksi (Ton)	Nilai (Juta,Rp)
(1)	(2)	(3)	(4)	(5)
01. Nias	-	-	-	-
02. Mandailing Natal	-	-	-	-
03. Tapanuli Selatan	-	-	-	-
04. Tapanuli Tengah	-	-	-	-
05. Tapanuli Utara	-	-	-	-
06. Toba Samosir	-	-	-	-
07. Labuhanbatu	-	-	-	-
08. Asahan	-	-	-	-
09. Simalungun	-	-	-	-
10. Dairi	-	-	-	-
11. Karo	-	-	-	-
12. Deli Serdang	-	-	-	-
13. Langkat	-	-	-	-
14. Nias Selatan	-	-	-	-
15. Humbang Hasundutan	-	-	-	-
16. Pakpak Barat	-	-	-	-
17. Samosir	-	-	-	-
18. Serdang Bedagai	-	-	-	-
19. Batu Bara	-	-	-	-
20. Padang Lawas Utara	-	-	-	-
21. Padang Lawas	-	-	-	-
22. Labuhanbatu Selatan	-	-	-	-
23. Labuhanbatu Utara	-	-	-	-
24. Nias Utara	-	-	-	-
25. Nias Barat	-	-	-	-
26. Sibolga	-	-	-	-
27. Tanjungbalai	-	-	-	-
28. Pematangsiantar	-	-	-	-
29. Tebing Tinggi	1,04	83,20	0,26	6,50
30. Medan	-	-	-	-
31. Binjai	2,17	206,34	0,91	36,20
32. Padangsidimpuan	-	-	-	-
33. Gunungsitoli	-	-	-	-
Sumatera Utara	3,21	289,54	1,17	42,70

Tabel 47. Lanjutan

Kabupaten/Kota	Kulit Basah		Lainnya		Jumlah
	Produksi (Ton)	Nilai (Juta,Rp)	Produksi (Ton)	Nilai (Juta,Rp)	
(1)	(2)	(3)	(4)	(5)	(6)
01. Nias	-	-	-	-	-
02. Mandailing Natal	-	-	-	-	-
03. Tapanuli Selatan	-	-	-	-	-
04. Tapanuli Tengah	-	-	-	-	-
05. Tapanuli Utara	-	-	-	-	-
06. Toba Samosir	-	-	-	-	-
07. Labuhanbatu	-	-	-	-	-
08. Asahan	-	-	-	-	-
09. Simalungun	-	-	-	-	-
10. Dairi	-	-	-	-	-
11. Karo	-	-	-	-	-
12. Deli Serdang	-	-	-	-	-
13. Langkat	-	-	-	-	-
14. Nias Selatan	-	-	-	-	-
15. Humbang Hasundutan	-	-	-	-	-
16. Pakpak Barat	-	-	-	-	-
17. Samosir	-	-	-	-	-
18. Serdang Bedagai	-	-	-	-	-
19. Batu Bara	-	-	-	-	-
20. Padang Lawas Utara	-	-	-	-	-
21. Padang Lawas	-	-	-	-	-
22. Labuhanbatu Selatan	-	-	-	-	-
23. Labuhanbatu Utara	-	-	-	-	-
24. Nias Utara	-	-	-	-	-
25. Nias Barat	-	-	-	-	-
26. Sibolga	-	-	-	-	-
27. Tanjungbalai	-	-	-	-	-
28. Pematangsiantar	-	-	-	-	-
29. Tebing Tinggi	0,10	1,04	0,16	1,09	91,83
30. Medan	-	-	-	-	-
31. Binjai	0,91	13,58	0,91	13,58	269,69
32. Padangsidimpuan	-	-	-	-	-
33. Gunungsitoli	-	-	-	-	-
Sumatera Utara	1,01	14,62	1,06	14,67	361,52

Tabel 48. Produksi dari Pemotongan Domba menurut Kabupaten/Kota, Triwulan II, 2022

Kabupaten/Kota	Karkas		Jeroan	
	Produksi (Ton)	Nilai (Juta,Rp)	Produksi (Ton)	Nilai (Juta,Rp)
(1)	(2)	(3)	(4)	(5)
01. Nias	-	-	-	-
02. Mandailing Natal	-	-	-	-
03. Tapanuli Selatan	-	-	-	-
04. Tapanuli Tengah	-	-	-	-
05. Tapanuli Utara	-	-	-	-
06. Toba Samosir	-	-	-	-
07. Labuhanbatu	-	-	-	-
08. Asahan	-	-	-	-
09. Simalungun	-	-	-	-
10. Dairi	-	-	-	-
11. Karo	-	-	-	-
12. Deli Serdang	-	-	-	-
13. Langkat	-	-	-	-
14. Nias Selatan	-	-	-	-
15. Humbang Hasundutan	-	-	-	-
16. Pakpak Barat	-	-	-	-
17. Samosir	-	-	-	-
18. Serdang Bedagai	-	-	-	-
19. Batu Bara	-	-	-	-
20. Padang Lawas Utara	-	-	-	-
21. Padang Lawas	-	-	-	-
22. Labuhanbatu Selatan	-	-	-	-
23. Labuhanbatu Utara	-	-	-	-
24. Nias Utara	-	-	-	-
25. Nias Barat	-	-	-	-
26. Sibolga	-	-	-	-
27. Tanjungbalai	-	-	-	-
28. Pematangsiantar	-	-	-	-
29. Tebing Tinggi	0,60	47,60	0,14	3,50
30. Medan	-	-	-	-
31. Binjai	2,32	220,02	0,58	26,06
32. Padangsidimpuan	-	-	-	-
33. Gunungsitoli	-	-	-	-
Sumatera Utara	2,91	267,62	0,72	29,56

Tabel 48. Lanjutan

Kabupaten/Kota	Kulit Basah		Lainnya		Jumlah
	Produksi (Ton)	Nilai (Juta,Rp)	Produksi (Ton)	Nilai (Juta,Rp)	
(1)	(2)	(3)	(4)	(5)	(6)
01. Nias	-	-	-	-	-
02 Mandailing Natal	-	-	-	-	-
03 Tapanuli Selatan	-	-	-	-	-
04 Tapanuli Tengah	-	-	-	-	-
05 Tapanuli Utara	-	-	-	-	-
06 Toba Samosir	-	-	-	-	-
07 Labuhanbatu	-	-	-	-	-
08 Asahan	-	-	-	-	-
09 Simalungun	-	-	-	-	-
10 Dairi	-	-	-	-	-
11 Karo	-	-	-	-	-
12 Deli Serdang	-	-	-	-	-
13 Langkat	-	-	-	-	-
14 Nias Selatan	-	-	-	-	-
15 Humbang Hasundutan	-	-	-	-	-
16 Pakpak Barat	-	-	-	-	-
17 Samosir	-	-	-	-	-
18 Serdang Bedagai	-	-	-	-	-
19 Batu Bara	-	-	-	-	-
20 Padang Lawas Utara	-	-	-	-	-
21 Padang Lawas	-	-	-	-	-
22 Labuhanbatu Selatan	-	-	-	-	-
23 Labuhanbatu Utara	-	-	-	-	-
24 Nias Utara	-	-	-	-	-
25 Nias Barat	-	-	-	-	-
26 Sibolga	-	-	-	-	-
27 Tanjungbalai	-	-	-	-	-
28 Pematangsiantar	-	-	-	-	-
29 Tebing Tinggi	0,07	0,70	0,11	0,74	52,54
30 Medan	-	-	-	-	-
31 Binjai	0,39	3,86	0,39	-	249,94
32 Padangsidimpuan	-	-	-	-	-
33 Gunungsitoli	-	-	-	-	-
Sumatera Utara	0,46	4,56	0,49	0,74	302,47

Tabel 49. Produksi dari Pematangan Domba menurut Kabupaten/Kota, Triwulan III, 2022

Kabupaten/Kota	Karkas		Jeroan	
	Produksi (Ton)	Nilai (Juta,Rp)	Produksi (Ton)	Nilai (Juta,Rp)
(1)	(2)	(3)	(4)	(5)
01. Nias	-	-	-	-
02. Mandailing Natal	-	-	-	-
03. Tapanuli Selatan	-	-	-	-
04. Tapanuli Tengah	-	-	-	-
05. Tapanuli Utara	-	-	-	-
06. Toba Samosir	-	-	-	-
07. Labuhanbatu	-	-	-	-
08. Asahan	-	-	-	-
09. Simalungun	-	-	-	-
10. Dairi	-	-	-	-
11. Karo	-	-	-	-
12. Deli Serdang	-	-	-	-
13. Langkat	-	-	-	-
14. Nias Selatan	-	-	-	-
15. Humbang Hasundutan	-	-	-	-
16. Pakpak Barat	-	-	-	-
17. Samosir	-	-	-	-
18. Serdang Bedagai	-	-	-	-
19. Batu Bara	-	-	-	-
20. Padang Lawas Utara	-	-	-	-
21. Padang Lawas	-	-	-	-
22. Labuhanbatu Selatan	-	-	-	-
23. Labuhanbatu Utara	-	-	-	-
24. Nias Utara	-	-	-	-
25. Nias Barat	-	-	-	-
26. Sibolga	-	-	-	-
27. Tanjungbalai	-	-	-	-
28. Pematangsiantar	-	-	-	-
29. Tebing Tinggi	0,41	32,40	0,08	2,03
30. Medan	-	-	-	-
31. Binjai	2,26	225,60	0,38	18,80
32. Padangsidempuan	-	-	-	-
33. Gunungsitoli	-	-	-	-
Sumatera Utara	2,66	258,00	0,46	20,83

Tabel 49. Lanjutan

Kabupaten/Kota	Kulit Basah		Lainnya		Jumlah
	Produksi (Ton)	Nilai (Juta,Rp)	Produksi (Ton)	Nilai (Juta,Rp)	
(1)	(2)	(3)	(4)	(5)	(6)
01. Nias	-	-	-	-	-
02. Mandailing Natal	-	-	-	-	-
03. Tapanuli Selatan	-	-	-	-	-
04. Tapanuli Tengah	-	-	-	-	-
05. Tapanuli Utara	-	-	-	-	-
06. Toba Samosir	-	-	-	-	-
07. Labuhanbatu	-	-	-	-	-
08. Asahan	-	-	-	-	-
09. Simalungun	-	-	-	-	-
10. Dairi	-	-	-	-	-
11. Karo	-	-	-	-	-
12. Deli Serdang	-	-	-	-	-
13. Langkat	-	-	-	-	-
14. Nias Selatan	-	-	-	-	-
15. Humbang Hasundutan	-	-	-	-	-
16. Pakpak Barat	-	-	-	-	-
17. Samosir	-	-	-	-	-
18. Serdang Bedagai	-	-	-	-	-
19. Batu Bara	-	-	-	-	-
20. Padang Lawas Utara	-	-	-	-	-
21. Padang Lawas	-	-	-	-	-
22. Labuhanbatu Selatan	-	-	-	-	-
23. Labuhanbatu Utara	-	-	-	-	-
24. Nias Utara	-	-	-	-	-
25. Nias Barat	-	-	-	-	-
26. Sibolga	-	-	-	-	-
27. Tanjungbalai	-	-	-	-	-
28. Pematangsiantar	-	-	-	-	-
29. Tebing Tinggi	0,08	0,81	0,08	0,57	35,80
30. Medan	-	-	-	-	-
31. Binjai	0,38	5,64	0,38	5,64	255,68
32. Padangsidempuan	-	-	-	-	-
33. Gunungsitoli	-	-	-	-	-
Sumatera Utara	0,46	6,45	0,46	6,21	291,48

Tabel 50. Produksi dari Pemotongan Domba menurut Kabupaten/Kota, Triwulan IV, 2022

Kabupaten/Kota	Karkas		Jeroan	
	Produksi (Ton)	Nilai (Juta,Rp)	Produksi (Ton)	Nilai (Juta,Rp)
(1)	(2)	(3)	(4)	(5)
01. Nias	-	-	-	-
02 Mandailing Natal	-	-	-	-
03 Tapanuli Selatan	-	-	-	-
04 Tapanuli Tengah	-	-	-	-
05 Tapanuli Utara	-	-	-	-
06 Toba Samosir	-	-	-	-
07 Labuhanbatu	-	-	-	-
08 Asahan	-	-	-	-
09 Simalungun	-	-	-	-
10 Dairi	-	-	-	-
11 Karo	-	-	-	-
12 Deli Serdang	-	-	-	-
13 Langkat	-	-	-	-
14 Nias Selatan	-	-	-	-
15 Humbang Hasundutan	-	-	-	-
16 Pakpak Barat	-	-	-	-
17 Samosir	-	-	-	-
18 Serdang Bedagai	-	-	-	-
19 Batu Bara	-	-	-	-
20 Padang Lawas Utara	-	-	-	-
21 Padang Lawas	-	-	-	-
22 Labuhanbatu Selatan	-	-	-	-
23 Labuhanbatu Utara	-	-	-	-
24 Nias Utara	-	-	-	-
25 Nias Barat	-	-	-	-
26 Sibolga	-	-	-	-
27 Tanjungbalai	-	-	-	-
28 Pematangsiantar	-	-	-	-
29 Tebing Tinggi	0,37	29,76	0,09	2,33
30 Medan	-	-	-	-
31 Binjai	2,21	209,76	0,37	16,56
32 Padangsidempuan	-	-	-	-
33 Gunungsitoli	-	-	-	-
Sumatera Utara	2,58	239,52	0,46	18,89

Tabel 50. Lanjutan

Kabupaten/Kota	Kulit Basah		Lainnya		Jumlah
	Produksi (Ton)	Nilai (Juta,Rp)	Produksi (Ton)	Nilai (Juta,Rp)	
(1)	(2)	(3)	(4)	(5)	(6)
01. Nias	-	-	-	-	-
02. Mandailing Natal	-	-	-	-	-
03. Tapanuli Selatan	-	-	-	-	-
04. Tapanuli Tengah	-	-	-	-	-
05. Tapanuli Utara	-	-	-	-	-
06. Toba Samosir	-	-	-	-	-
07. Labuhanbatu	-	-	-	-	-
08. Asahan	-	-	-	-	-
09. Simalungun	-	-	-	-	-
10. Dairi	-	-	-	-	-
11. Karo	-	-	-	-	-
12. Deli Serdang	-	-	-	-	-
13. Langkat	-	-	-	-	-
14. Nias Selatan	-	-	-	-	-
15. Humbang Hasundutan	-	-	-	-	-
16. Pakpak Barat	-	-	-	-	-
17. Samosir	-	-	-	-	-
18. Serdang Bedagai	-	-	-	-	-
19. Batu Bara	-	-	-	-	-
20. Padang Lawas Utara	-	-	-	-	-
21. Padang Lawas	-	-	-	-	-
22. Labuhanbatu Selatan	-	-	-	-	-
23. Labuhanbatu Utara	-	-	-	-	-
24. Nias Utara	-	-	-	-	-
25. Nias Barat	-	-	-	-	-
26. Sibolga	-	-	-	-	-
27. Tanjungbalai	-	-	-	-	-
28. Pematangsiantar	-	-	-	-	-
29. Tebing Tinggi	0,06	0,62	0,06	0,43	33,14
30. Medan	-	-	-	-	-
31. Binjai	0,37	5,52	0,37	14,72	246,56
32. Padangsidimpuan	-	-	-	-	-
33. Gunungsitoli	-	-	-	-	-
Sumatera Utara	0,43	6,14	0,43	15,15	279,70

Tabel 51. Produksi dari Pematangan Babi menurut Kabupaten/Kota, Triwulan I, 2022

Kabupaten/Kota	Karkas		Jeroan	
	Produksi (Ton)	Nilai (Juta,Rp)	Produksi (Ton)	Nilai (Juta,Rp)
(1)	(2)	(3)	(4)	(5)
01. Nias	-	-	-	-
02 Mandailing Natal	-	-	-	-
03 Tapanuli Selatan	-	-	-	-
04 Tapanuli Tengah	-	-	-	-
05 Tapanuli Utara	-	-	-	-
06 Toba Samosir	-	-	-	-
07 Labuhanbatu	-	-	-	-
08 Asahan	40,77	4.077,00	6,80	135,90
09 Simalungun	-	-	-	-
10 Dairi	-	-	-	-
11 Karo	37,42	4.490,04	6,85	513,83
12 Deli Serdang	-	-	-	-
13 Langkat	-	-	-	-
14 Nias Selatan	-	-	-	-
15 Humbang Hasundutan	6,05	423,36	1,09	76,44
16 Pakpak Barat	-	-	-	-
17 Samosir	-	-	-	-
18 Serdang Bedagai	-	-	-	-
19 Batu Bara	-	-	-	-
20 Padang Lawas Utara	-	-	-	-
21 Padang Lawas	-	-	-	-
22 Labuhanbatu Selatan	-	-	-	-
23 Labuhanbatu Utara	-	-	-	-
24 Nias Utara	-	-	-	-
25 Nias Barat	-	-	-	-
26 Sibolga	15,86	1.110,20	3,12	140,40
27 Tanjungbalai	6,16	800,80	1,32	99,00
28 Pematangsiantar	87,00	9.135,00	15,95	765,60
29 Tebing Tinggi	61,94	4.335,52	9,40	376,04
30 Medan	203,70	14.259,00	40,74	407,40
31 Binjai	12,24	1.224,00	4,08	408,00
32 Padangsidempuan	-	-	-	-
33 Gunungsitoli	20,78	1.662,08	3,71	185,50
Sumatera Utara	491,91	41.517,00	93,06	3.108,11

Tabel 51. Lanjutan

Kabupaten/Kota	Kulit Basah		Lainnya		Jumlah
	Produksi (Ton)	Nilai (Juta,Rp)	Produksi (Ton)	Nilai (Juta,Rp)	
(1)	(2)	(3)	(4)	(5)	(6)
01. Nias	-	-	-	-	-
02 Mandailing Natal	-	-	-	-	-
03 Tapanuli Selatan	-	-	-	-	-
04 Tapanuli Tengah	-	-	-	-	-
05 Tapanuli Utara	-	-	-	-	-
06 Toba Samosir	-	-	-	-	-
07 Labuhanbatu	-	-	-	-	-
08 Asahan	-	-	5,89	88,34	4.301,24
09 Simalungun	-	-	-	-	-
10 Dairi	-	-	-	-	-
11 Karo	-	-	6,85	-	5.003,87
12 Deli Serdang	-	-	-	-	-
13 Langkat	-	-	-	-	-
14 Nias Selatan	-	-	-	-	-
15 Humbang Hasundutan	-	-	1,18	-	499,80
16 Pakpak Barat	-	-	-	-	-
17 Samosir	-	-	-	-	-
18 Serdang Bedagai	-	-	-	-	-
19 Batu Bara	-	-	-	-	-
20 Padang Lawas Utara	-	-	-	-	-
21 Padang Lawas	-	-	-	-	-
22 Labuhanbatu Selatan	-	-	-	-	-
23 Labuhanbatu Utara	-	-	-	-	-
24 Nias Utara	-	-	-	-	-
25 Nias Barat	-	-	-	-	-
26 Sibolga	-	-	2,34	163,80	1.414,40
27 Tanjungbalai	-	-	0,88	-	899,80
28 Pematangsiantar	-	-	13,05	626,40	10.527,00
29 Tebing Tinggi	-	-	8,85	176,96	4.888,52
30 Medan	-	-	37,35	-	14.666,40
31 Binjai	-	-	4,08	367,20	1.999,20
32 Padangsidimpuan	-	-	-	-	-
33 Gunungsitoli	-	-	2,97	237,44	2.085,02
Sumatera Utara	-	-	83,43	1.660,14	46.285,24

Tabel 52. Produksi dari Pematongan Babi menurut Kabupaten/Kota, Triwulan II, 2022

Kabupaten/Kota	Karkas		Jeroan	
	Produksi (Ton)	Nilai (Juta,Rp)	Produksi (Ton)	Nilai (Juta,Rp)
(1)	(2)	(3)	(4)	(5)
01. Nias	-	-	-	-
02 Mandailing Natal	-	-	-	-
03 Tapanuli Selatan	-	-	-	-
04 Tapanuli Tengah	-	-	-	-
05 Tapanuli Utara	-	-	-	-
06 Toba Samosir	-	-	-	-
07 Labuhanbatu	-	-	-	-
08 Asahan	24,12	2.894,40	4,02	160,80
09 Simalungun	-	-	-	-
10 Dairi	-	-	-	-
11 Karo	37,38	4.485,60	7,48	560,70
12 Deli Serdang	-	-	-	-
13 Langkat	-	-	-	-
14 Nias Selatan	-	-	-	-
15 Humbang Hasundutan	5,25	367,50	1,19	83,30
16 Pakpak Barat	-	-	-	-
17 Samosir	-	-	-	-
18 Serdang Bedagai	-	-	-	-
19 Batu Bara	-	-	-	-
20 Padang Lawas Utara	-	-	-	-
21 Padang Lawas	-	-	-	-
22 Labuhanbatu Selatan	-	-	-	-
23 Labuhanbatu Utara	-	-	-	-
24 Nias Utara	-	-	-	-
25 Nias Barat	-	-	-	-
26 Sibolga	17,45	1.221,22	3,43	154,44
27 Tanjungbalai	6,51	846,30	1,40	104,63
28 Pematangsiantar	85,68	9.082,08	15,71	753,98
29 Tebing Tinggi	27,56	1.929,20	4,16	166,40
30 Medan	188,58	13.200,60	37,72	2.640,12
31 Binjai	13,92	1.392,00	3,48	348,00
32 Padangsidimpuan	-	-	-	-
33 Gunungsitoli	34,94	2.795,52	7,49	374,40
Sumatera Utara	441,39	38.214,42	86,07	5.346,77

Tabel 52. Lanjutan

Kabupaten/Kota	Kulit Basah		Lainnya		Jumlah
	Produksi (Ton)	Nilai (Juta,Rp)	Produksi (Ton)	Nilai (Juta,Rp)	
(1)	(2)	(3)	(4)	(5)	(6)
01. Nias	-	-	-	-	-
02. Mandailing Natal	-	-	-	-	-
03. Tapanuli Selatan	-	-	-	-	-
04. Tapanuli Tengah	-	-	-	-	-
05. Tapanuli Utara	-	-	-	-	-
06. Toba Samosir	-	-	-	-	-
07. Labuhanbatu	-	-	-	-	-
08. Asahan	-	-	4,02	60,30	3.115,50
09. Simalungun	-	-	-	-	-
10. Dairi	-	-	-	-	-
11. Karo	-	-	5,61	-	5.046,30
12. Deli Serdang	-	-	-	-	-
13. Langkat	-	-	-	-	-
14. Nias Selatan	-	-	-	-	-
15. Humbang Hasundutan	-	-	1,12	22,40	473,20
16. Pakpak Barat	-	-	-	-	-
17. Samosir	-	-	-	-	-
18. Serdang Bedagai	-	-	-	-	-
19. Batu Bara	-	-	-	-	-
20. Padang Lawas Utara	-	-	-	-	-
21. Padang Lawas	-	-	-	-	-
22. Labuhanbatu Selatan	-	-	-	-	-
23. Labuhanbatu Utara	-	-	-	-	-
24. Nias Utara	-	-	-	-	-
25. Nias Barat	-	-	-	-	-
26. Sibolga	-	-	2,57	180,18	1.555,84
27. Tanjungbalai	-	-	0,93	-	950,93
28. Pematangsiantar	-	-	12,85	616,90	10.452,96
29. Tebing Tinggi	-	-	5,20	104,00	2.199,60
30. Medan	-	-	28,29	-	15.840,72
31. Binjai	-	-	3,02	271,44	2.011,44
32. Padangsidempuan	-	-	-	-	-
33. Gunungsitoli	-	-	4,99	399,36	3.569,28
Sumatera Utara	-	-	68,60	1.654,58	45.215,77

Tabel 53. Produksi dari Pemotongan Babi menurut Kabupaten/Kota, Triwulan III, 2022

Kabupaten/Kota	Karkas		Jeroan	
	Produksi (Ton)	Nilai (Juta,Rp)	Produksi (Ton)	Nilai (Juta,Rp)
(1)	(2)	(3)	(4)	(5)
01. Nias	-	-	-	-
02 Mandailing Natal	-	-	-	-
03 Tapanuli Selatan	-	-	-	-
04 Tapanuli Tengah	-	-	-	-
05 Tapanuli Utara	-	-	-	-
06 Toba Samosir	-	-	-	-
07 Labuhanbatu	-	-	-	-
08 Asahan	35,90	3.590,40	7,62	196,11
09 Simalungun	-	-	-	-
10 Dairi	-	-	-	-
11 Karo	37,08	4.449,60	5,67	424,88
12 Deli Serdang	-	-	-	-
13 Langkat	-	-	-	-
14 Nias Selatan	-	-	-	-
15 Humbang Hasundutan	5,39	377,30	1,12	78,40
16 Pakpak Barat	-	-	-	-
17 Samosir	-	-	-	-
18 Serdang Bedagai	-	-	-	-
19 Batu Bara	-	-	-	-
20 Padang Lawas Utara	-	-	-	-
21 Padang Lawas	-	-	-	-
22 Labuhanbatu Selatan	-	-	-	-
23 Labuhanbatu Utara	-	-	-	-
24 Nias Utara	-	-	-	-
25 Nias Barat	-	-	-	-
26 Sibolga	16,23	1.135,82	3,19	143,64
27 Tanjungbalai	6,51	878,85	1,40	111,60
28 Pematangsiantar	75,30	7.906,50	13,81	662,64
29 Tebing Tinggi	48,19	3.373,44	10,54	421,68
30 Medan	171,24	11.986,80	34,25	2.397,36
31 Binjai	12,96	1.036,80	3,24	259,20
32 Padangsidimpuan	-	-	-	-
33 Gunungsitoli	31,98	2.558,08	5,71	314,05
Sumatera Utara	440,78	37.293,59	86,53	5.009,56

Tabel 53. Lanjutan

Kabupaten/Kota	Kulit Basah		Lainnya		Jumlah
	Produksi (Ton)	Nilai (Juta,Rp)	Produksi (Ton)	Nilai (Juta,Rp)	
(1)	(2)	(3)	(4)	(5)	(6)
01. Nias	-	-	-	-	-
02 Mandailing Natal	-	-	-	-	-
03 Tapanuli Selatan	-	-	-	-	-
04 Tapanuli Tengah	-	-	-	-	-
05 Tapanuli Utara	-	-	-	-	-
06 Toba Samosir	-	-	-	-	-
07 Labuhanbatu	-	-	-	-	-
08 Asahan	-	-	5,44	54,40	3.840,91
09 Simalungun	-	-	-	-	-
10 Dairi	-	-	-	-	-
11 Karo	-	-	5,67	-	4.874,48
12 Deli Serdang	-	-	-	-	-
13 Langkat	-	-	-	-	-
14 Nias Selatan	-	-	-	-	-
15 Humbang Hasundutan	-	-	1,12	22,40	478,10
16 Pakpak Barat	-	-	-	-	-
17 Samosir	-	-	-	-	-
18 Serdang Bedagai	-	-	-	-	-
19 Batu Bara	-	-	-	-	-
20 Padang Lawas Utara	-	-	-	-	-
21 Padang Lawas	-	-	-	-	-
22 Labuhanbatu Selatan	-	-	-	-	-
23 Labuhanbatu Utara	-	-	-	-	-
24 Nias Utara	-	-	-	-	-
25 Nias Barat	-	-	-	-	-
26 Sibolga	-	-	2,39	-	1.279,46
27 Tanjungbalai	-	-	0,93	-	990,45
28 Pematangsiantar	-	-	11,30	542,16	9.111,30
29 Tebing Tinggi	-	-	9,54	190,76	3.985,88
30 Medan	-	-	31,39	-	14.384,16
31 Binjai	-	-	2,59	207,36	1.503,36
32 Padangsidimpuan	-	-	-	-	-
33 Gunungsitoli	-	-	4,57	251,24	3.123,37
Sumatera Utara	-	-	74,94	1.268,32	43.571,47

Tabel 54. Produksi dari Pemotongan Babi menurut Kabupaten/Kota, Triwulan IV, 2022

Kabupaten/Kota	Karkas		Jeroan	
	Produksi (Ton)	Nilai (Juta,Rp)	Produksi (Ton)	Nilai (Juta,Rp)
(1)	(2)	(3)	(4)	(5)
01. Nias	-	-	-	-
02 Mandailing Natal	-	-	-	-
03 Tapanuli Selatan	-	-	-	-
04 Tapanuli Tengah	-	-	-	-
05 Tapanuli Utara	-	-	-	-
06 Toba Samosir	-	-	-	-
07 Labuhanbatu	-	-	-	-
08 Asahan	65,76	8.548,80	13,70	274,00
09 Simalungun	-	-	-	-
10 Dairi	-	-	-	-
11 Karo	37,94	2.656,08	5,80	405,79
12 Deli Serdang	-	-	-	-
13 Langkat	-	-	-	-
14 Nias Selatan	-	-	-	-
15 Humbang Hasundutan	6,47	388,08	1,34	73,92
16 Pakpak Barat	-	-	-	-
17 Samosir	-	-	-	-
18 Serdang Bedagai	-	-	-	-
19 Batu Bara	-	-	-	-
20 Padang Lawas Utara	-	-	-	-
21 Padang Lawas	-	-	-	-
22 Labuhanbatu Selatan	-	-	-	-
23 Labuhanbatu Utara	-	-	-	-
24 Nias Utara	-	-	-	-
25 Nias Barat	-	-	-	-
26 Sibolga	16,29	1.140,09	3,20	144,18
27 Tanjungbalai	9,59	815,15	2,06	113,03
28 Pematangsiantar	95,88	10.067,40	17,58	843,74
29 Tebing Tinggi	34,60	2.422,28	8,44	337,60
30 Medan	173,70	12.159,00	34,74	2.431,80
31 Binjai	12,72	1.017,60	3,18	254,40
32 Padangsidempuan	-	-	-	-
33 Gunungsitoli	35,28	2.822,40	6,30	346,50
Sumatera Utara	488,23	42.036,88	96,34	5.224,96

Tabel 54. Lanjutan

Kabupaten/Kota	Kulit Basah		Lainnya		Jumlah
	Produksi (Ton)	Nilai (Juta,Rp)	Produksi (Ton)	Nilai (Juta,Rp)	
(1)	(2)	(3)	(4)	(5)	(6)
01. Nias	-	-	-	-	-
02 Mandailing Natal	-	-	-	-	-
03 Tapanuli Selatan	-	-	-	-	-
04 Tapanuli Tengah	-	-	-	-	-
05 Tapanuli Utara	-	-	-	-	-
06 Toba Samosir	-	-	-	-	-
07 Labuhanbatu	-	-	-	-	-
08 Asahan	-	-	9,59	143,85	8.966,65
09 Simalungun	-	-	-	-	-
10 Dairi	-	-	-	-	-
11 Karo	-	-	5,80	-	3.061,87
12 Deli Serdang	-	-	-	-	-
13 Langkat	-	-	-	-	-
14 Nias Selatan	-	-	-	-	-
15 Humbang	-	-	1,34	26,88	488,88
Hasundutan	-	-	-	-	-
16 Pakpak Barat	-	-	-	-	-
17 Samosir	-	-	-	-	-
18 Serdang Bedagai	-	-	-	-	-
19 Batu Bara	-	-	-	-	-
20 Padang Lawas Utara	-	-	-	-	-
21 Padang Lawas	-	-	-	-	-
22 Labuhanbatu Selatan	-	-	-	-	-
23 Labuhanbatu Utara	-	-	-	-	-
24 Nias Utara	-	-	-	-	-
25 Nias Barat	-	-	-	-	-
26 Sibolga	-	-	2,40	168,21	1.452,48
27 Tanjungbalai	-	-	1,37	-	928,18
28 Pematangsiantar	-	-	14,38	690,34	11.601,48
29 Tebing Tinggi	-	-	8,02	160,36	2.920,24
30 Medan	-	-	31,85	-	14.590,80
31 Binjai	-	-	2,12	169,60	1.441,60
32 Padangsidempuan	-	-	-	-	-
33 Gunungsitoli	-	-	5,04	277,20	3.446,10
Sumatera Utara	-	-	81,91	1.636,44	48.898,28

Tabel 55. Pemotongan Sapi Betina menurut Kabupaten/Kota dan Alasan Pemotongan, Triwulan I, 2022

Kabupaten/Kota	Tidak Produktif	Positif Broccellosis	Cacat	Lainnya	Jumlah
(1)	(2)	(3)	(4)	(5)	(6)
01. Nias	-	-	-	-	-
02 Mandailing Natal	-	-	-	-	-
03 Tapanuli Selatan	-	-	-	-	-
04 Tapanuli Tengah	-	-	-	-	-
05 Tapanuli Utara	2	-	-	-	2
06 Toba Samosir	-	-	-	-	-
07 Labuhanbatu	-	-	-	-	-
08 Asahan	-	-	-	-	-
09 Simalungun	-	-	-	-	-
10 Dairi	-	-	-	-	-
11 Karo	110	-	-	5	115
12 Deli Serdang	35	-	-	15	50
13 Langkat	13	-	-	-	13
14 Nias Selatan	-	-	-	-	-
15 Humbang	-	-	-	-	-
Hasundutan					
16 Pakpak Barat	-	-	-	-	-
17 Samosir	-	-	-	-	-
18 Serdang Bedagai	-	-	-	4	4
19 Batu Bara	-	-	-	-	-
20 Padang Lawas Utara	18	-	-	-	18
21 Padang Lawas	-	-	-	-	-
22 Labuhanbatu Selatan	-	-	-	-	-
23 Labuhanbatu Utara	-	-	-	-	-
24 Nias Utara	-	-	-	-	-
25 Nias Barat	-	-	-	-	-
26 Sibolga	-	-	-	-	-
27 Tanjungbalai	-	-	-	-	-
28 Pematangsiantar	16	-	-	-	16
29 Tebing Tinggi	19	-	-	-	19
30 Medan	-	-	-	-	-
31 Binjai	51	-	-	-	51
32 Padangsidempuan	60	-	-	-	60
33 Gunungsitoli	-	-	-	-	-
Sumatera Utara	324	-	-	24	348

Tabel 56. Pematongan Sapi Betina menurut Kabupaten/Kota dan Alasan Pematongan, Triwulan II, 2022

Kabupaten/Kota	Tidak Produktif	Positif Broccellosis	Cacat	Lainnya	Jumlah
(1)	(2)	(3)	(4)	(5)	(6)
01. Nias	-	-	-	-	-
02 Mandailing Natal	-	-	-	-	-
03 Tapanuli Selatan	-	-	-	-	-
04 Tapanuli Tengah	-	-	-	-	-
05 Tapanuli Utara	-	-	-	-	-
06 Toba Samosir	-	-	-	-	-
07 Labuhanbatu	-	-	-	-	-
08 Asahan	-	-	-	-	-
09 Simalungun	-	-	-	-	-
10 Dairi	-	-	-	-	-
11 Karo	76	-	-	-	76
12 Deli Serdang	35	-	-	22	57
13 Langkat	3	-	-	-	3
14 Nias Selatan	-	-	-	-	-
15 Humbang	-	-	-	-	-
Hasundutan	-	-	-	-	-
16 Pakpak Barat	-	-	-	-	-
17 Samosir	-	-	-	-	-
18 Serdang Bedagai	-	-	-	4	4
19 Batu Bara	-	-	-	-	-
20 Padang Lawas Utara	35	-	4	3	42
21 Padang Lawas	-	-	-	-	-
22 Labuhanbatu Selatan	-	-	-	-	-
23 Labuhanbatu Utara	-	-	-	-	-
24 Nias Utara	-	-	-	-	-
25 Nias Barat	-	-	-	-	-
26 Sibolga	-	-	-	-	-
27 Tanjungbalai	-	-	-	-	-
28 Pematangsiantar	16	-	-	-	16
29 Tebing Tinggi	16	-	-	-	16
30 Medan	-	-	-	-	-
31 Binjai	61	-	-	-	61
32 Padangsidempuan	10	-	3	4	17
33 Gunungsitoli	-	-	-	-	-
Sumatera Utara	252	-	7	33	292

Tabel 57. Pemotongan Sapi Betina menurut Kabupaten/Kota dan Alasan Pemotongan, Triwulan III, 2022

Kabupaten/Kota	Tidak Produktif	Positif Broccellosis	Cacat	Lainnya	Jumlah
(1)	(2)	(3)	(4)	(5)	(6)
01. Nias	-	-	-	-	-
02 Mandailing Natal	-	-	-	-	-
03 Tapanuli Selatan	-	-	-	-	-
04 Tapanuli Tengah	-	-	-	-	-
05 Tapanuli Utara	1	-	-	-	1
06 Toba Samosir	-	-	-	-	-
07 Labuhanbatu	10	-	-	-	10
08 Asahan	-	-	-	-	-
09 Simalungun	-	-	-	-	-
10 Dairi	-	-	-	-	-
11 Karo	61	-	-	8	69
12 Deli Serdang	14	-	-	32	46
13 Langkat	-	-	-	-	-
14 Nias Selatan	-	-	-	-	-
15 Humbang	-	-	-	-	-
Hasundutan					
16 Pakpak Barat	-	-	-	-	-
17 Samosir	-	-	-	-	-
18 Serdang Bedagai	-	-	-	6	6
19 Batu Bara	-	-	-	-	-
20 Padang Lawas Utara	9	-	4	-	13
21 Padang Lawas	-	-	-	-	-
22 Labuhanbatu Selatan	-	-	-	-	-
23 Labuhanbatu Utara	-	-	-	-	-
24 Nias Utara	-	-	-	-	-
25 Nias Barat	-	-	-	-	-
26 Sibolga	-	-	-	-	-
27 Tanjungbalai	-	-	-	-	-
28 Pematangsiantar	3	-	-	-	3
29 Tebing Tinggi	15	-	-	-	15
30 Medan	-	-	-	-	-
31 Binjai	45	-	-	-	45
32 Padangsidempuan	84	-	4	6	94
33 Gunungsitoli	-	-	-	-	-
Sumatera Utara	242	-	8	52	302

Tabel 58. Pemotongan Sapi Betina menurut Kabupaten/Kota dan Alasan Pemotongan, Triwulan IV, 2022

Kabupaten/Kota	Tidak Produktif	Positif Broccellosis	Cacat	Lainnya	Jumlah
(1)	(2)	(3)	(4)	(5)	(6)
01. Nias	-	-	-	-	-
02 Mandailing Natal	-	-	-	-	-
03 Tapanuli Selatan	-	-	-	-	-
04 Tapanuli Tengah	-	-	-	-	-
05 Tapanuli Utara	-	-	-	-	-
06 Toba Samosir	-	-	-	-	-
07 Labuhanbatu	12	-	-	-	12
08 Asahan	-	-	-	-	-
09 Simalungun	-	-	-	-	-
10 Dairi	-	-	-	-	-
11 Karo	132	-	-	-	132
12 Deli Serdang	33	-	2	6	41
13 Langkat	-	-	-	-	-
14 Nias Selatan	-	-	-	-	-
15 Humbang	-	-	-	-	-
Hasundutan	-	-	-	-	-
16 Pakpak Barat	-	-	-	-	-
17 Samosir	-	-	-	-	-
18 Serdang Bedagai	-	-	-	-	-
19 Batu Bara	-	-	-	-	-
20 Padang Lawas Utara	7	-	6	8	21
21 Padang Lawas	-	-	-	-	-
22 Labuhanbatu Selatan	-	-	-	-	-
23 Labuhanbatu Utara	-	-	-	-	-
24 Nias Utara	-	-	-	-	-
25 Nias Barat	-	-	-	-	-
26 Sibolga	-	-	-	-	-
27 Tanjungbalai	-	-	-	-	-
28 Pematangsiantar	4	-	-	-	4
29 Tebing Tinggi	15	-	-	-	15
30 Medan	-	-	-	-	-
31 Binjai	30	-	-	-	30
32 Padangsidempuan	56	-	4	-	60
33 Gunungsitoli	-	-	-	-	-
Sumatera Utara	289	-	12	14	315

Tabel 59. Pemotongan Kerbau Betina menurut Kabupaten/Kota dan Alasan Pemotongan, Triwulan I, 2022

Kabupaten/Kota	Tidak Produktif	Positif Broccellosis	Cacat	Lainnya	Jumlah
(1)	(2)	(3)	(4)	(5)	(6)
01. Nias	-	-	-	-	-
02 Mandailing Natal	-	-	-	-	-
03 Tapanuli Selatan	-	-	-	-	-
04 Tapanuli Tengah	-	-	-	-	-
05 Tapanuli Utara	15	-	-	2	17
06 Toba Samosir	22	-	-	-	22
07 Labuhanbatu	-	-	-	-	-
08 Asahan	-	-	-	-	-
09 Simalungun	-	-	-	-	-
10 Dairi	-	-	-	-	-
11 Karo	2	-	-	-	2
12 Deli Serdang	-	-	-	-	-
13 Langkat	-	-	-	-	-
14 Nias Selatan	-	-	-	-	-
15 Humbang	-	-	-	-	-
Hasundutan	-	-	-	-	-
16 Pakpak Barat	-	-	-	-	-
17 Samosir	-	-	-	-	-
18 Serdang Bedagai	-	-	-	-	-
19 Batu Bara	-	-	-	-	-
20 Padang Lawas Utara	9	-	3	-	12
21 Padang Lawas	-	-	-	-	-
22 Labuhanbatu Selatan	-	-	-	-	-
23 Labuhanbatu Utara	-	-	-	-	-
24 Nias Utara	-	-	-	-	-
25 Nias Barat	-	-	-	-	-
26 Sibolga	122	-	-	-	122
27 Tanjungbalai	-	-	-	-	-
28 Pematangsiantar	10	-	-	-	10
29 Tebing Tinggi	-	-	-	-	-
30 Medan	-	-	-	-	-
31 Binjai	-	-	-	-	-
32 Padangsidimpuan	102	-	-	-	102
33 Gunungsitoli	-	-	-	-	-
Sumatera Utara	282	-	3	2	287

Tabel 60. Pematongan Kerbau Betina menurut Kabupaten/Kota dan Alasan Pematongan, Triwulan II, 2022

Kabupaten/Kota	Tidak Produktif	Positif Broccellosis	Cacat	Lainnya	Jumlah
(1)	(2)	(3)	(4)	(5)	(6)
01. Nias	-	-	-	-	-
02 Mandailing Natal	-	-	-	-	-
03 Tapanuli Selatan	-	-	-	-	-
04 Tapanuli Tengah	-	-	-	-	-
05 Tapanuli Utara	24	-	-	-	24
06 Toba Samosir	9	-	-	-	9
07 Labuhanbatu	-	-	-	-	-
08 Asahan	-	-	-	-	-
09 Simalungun	-	-	-	-	-
10 Dairi	8	-	-	-	8
11 Karo	1	-	-	-	1
12 Deli Serdang	-	-	-	-	-
13 Langkat	-	-	-	-	-
14 Nias Selatan	-	-	-	-	-
15 Humbang	-	-	-	-	-
Hasundutan	-	-	-	-	-
16 Pakpak Barat	-	-	-	-	-
17 Samosir	-	-	-	-	-
18 Serdang Bedagai	-	-	-	-	-
19 Batu Bara	-	-	-	-	-
20 Padang Lawas Utara	9	-	2	2	13
21 Padang Lawas	-	-	-	-	-
22 Labuhanbatu Selatan	-	-	-	-	-
23 Labuhanbatu Utara	-	-	-	-	-
24 Nias Utara	-	-	-	-	-
25 Nias Barat	-	-	-	-	-
26 Sibolga	161	-	-	-	161
27 Tanjungbalai	-	-	-	-	-
28 Pematangsiantar	12	-	-	-	12
29 Tebing Tinggi	-	-	-	-	-
30 Medan	-	-	-	-	-
31 Binjai	-	-	-	-	-
32 Padangsidempuan	51	-	1	12	64
33 Gunungsitoli	-	-	-	-	-
Sumatera Utara	275	-	3	14	292

Tabel 61. Pemotongan Kerbau Betina menurut Kabupaten/Kota dan Alasan Pemotongan, Triwulan III, 2022

Kabupaten/Kota	Tidak Produktif	Positif Broccellosis	Cacat	Lainnya	Jumlah
(1)	(2)	(3)	(4)	(5)	(6)
01. Nias	-	-	-	-	-
02 Mandailing Natal	-	-	-	-	-
03 Tapanuli Selatan	-	-	-	-	-
04 Tapanuli Tengah	-	-	-	-	-
05 Tapanuli Utara	28	-	-	-	28
06 Toba Samosir	-	-	-	-	-
07 Labuhanbatu	-	-	-	-	-
08 Asahan	-	-	-	-	-
09 Simalungun	-	-	-	-	-
10 Dairi	-	-	-	-	-
11 Karo	3	-	-	-	3
12 Deli Serdang	-	-	-	-	-
13 Langkat	-	-	-	-	-
14 Nias Selatan	-	-	-	-	-
15 Humbang	-	-	-	-	-
Hasundutan					
16 Pakpak Barat	-	-	-	-	-
17 Samosir	-	-	-	-	-
18 Serdang Bedagai	-	-	-	-	-
19 Batu Bara	-	-	-	-	-
20 Padang Lawas Utara	7	-	2	-	9
21 Padang Lawas	-	-	-	-	-
22 Labuhanbatu Selatan	-	-	-	-	-
23 Labuhanbatu Utara	-	-	-	-	-
24 Nias Utara	-	-	-	-	-
25 Nias Barat	-	-	-	-	-
26 Sibolga	133	-	-	-	133
27 Tanjungbalai	-	-	-	-	-
28 Pematangsiantar	3	-	-	-	3
29 Tebing Tinggi	-	-	-	-	-
30 Medan	-	-	-	-	-
31 Binjai	-	-	-	-	-
32 Padangsidempuan	74	-	2	11	87
33 Gunungsitoli	-	-	-	-	-
Sumatera Utara	248	-	4	11	263

Tabel 62. Pemotongan Kerbau Betina menurut Kabupaten/Kota dan Alasan Pemotongan, Triwulan IV, 2022

Kabupaten/Kota	Tidak Produktif	Positif Broccellosis	Cacat	Lainnya	Jumlah
(1)	(2)	(3)	(4)	(5)	(6)
01. Nias	-	-	-	-	-
02 Mandailing Natal	-	-	-	-	-
03 Tapanuli Selatan	-	-	-	-	-
04 Tapanuli Tengah	-	-	-	-	-
05 Tapanuli Utara	29	-	-	-	29
06 Toba Samosir	-	-	-	-	-
07 Labuhanbatu	-	-	-	-	-
08 Asahan	-	-	-	-	-
09 Simalungun	-	-	-	-	-
10 Dairi	24	-	-	-	24
11 Karo	3	-	-	-	3
12 Deli Serdang	-	-	-	-	-
13 Langkat	-	-	-	-	-
14 Nias Selatan	-	-	-	-	-
15 Humbang	-	-	-	-	-
Hasundutan	-	-	-	-	-
16 Pakpak Barat	-	-	-	-	-
17 Samosir	-	-	-	-	-
18 Serdang Bedagai	-	-	-	-	-
19 Batu Bara	-	-	-	-	-
20 Padang Lawas Utara	4	-	2	27	33
21 Padang Lawas	-	-	-	-	-
22 Labuhanbatu Selatan	-	-	-	-	-
23 Labuhanbatu Utara	-	-	-	-	-
24 Nias Utara	-	-	-	-	-
25 Nias Barat	-	-	-	-	-
26 Sibolga	162	-	-	-	162
27 Tanjungbalai	-	-	-	-	-
28 Pematangsiantar	4	-	-	-	4
29 Tebing Tinggi	-	-	-	-	-
30 Medan	-	-	-	-	-
31 Binjai	-	-	-	-	-
32 Padangsidempuan	100	-	-	3	103
33 Gunungsitoli	-	-	-	-	-
Sumatera Utara	326	-	2	30	358

Tabel 63. Rata-Rata Berat Karkas Sapi yang Dipotong Menurut Kab/Kota dan Triwulan (Kg), 2022

Kabupaten/Kota (1)	Triwulan				Jumlah (6)
	I (2)	II (3)	III (4)	IV (5)	
01. Nias	-	-	-	-	-
02 Mandailing Natal	259,70	324,81	-	327,58	304,14
03 Tapanuli Selatan	-	-	-	-	-
04 Tapanuli Tengah	-	-	-	-	-
05 Tapanuli Utara	272,00	-	264,00	-	271,00
06 Toba Samosir	101,00	97,00	111,00	119,00	105,22
07 Labuhanbatu	268,78	268,06	150,71	163,69	205,64
08 Asahan	120,00	140,00	120,00	120,00	123,07
09 Simalungun	-	-	-	-	-
10 Dairi	-	-	-	-	-
11 Karo	149,44	149,93	133,69	160,35	148,03
12 Deli Serdang	261,90	260,37	264,67	265,69	262,99
13 Langkat	240,00	235,00	255,00	-	240,05
14 Nias Selatan	-	-	-	-	-
15 Humbang Hasundutan	-	-	-	-	-
16 Pakpak Barat	-	-	-	-	-
17 Samosir	-	-	-	-	-
18 Serdang Bedagai	246,00	271,00	223,00	-	244,27
19 Batu Bara	-	-	-	-	-
20 Padang Lawas Utara	94,00	94,00	94,00	94,00	94,00
21 Padang Lawas	-	-	-	-	-
22 Labuhanbatu Selatan	-	-	-	-	-
23 Labuhanbatu Utara	-	-	-	-	-
24 Nias Utara	-	-	-	-	-
25 Nias Barat	-	-	-	-	-
26 Sibolga	210,00	210,00	210,00	210,00	210,00
27 Tanjungbalai	-	-	-	-	-
28 Pematangsiantar	122,00	122,00	122,00	122,00	122,00
29 Tebing Tinggi	175,38	175,57	153,70	174,48	170,23
30 Medan	197,75	196,87	196,89	198,11	197,48
31 Binjai	250,00	250,00	250,00	250,00	250,00
32 Padangsidimpuan	241,67	262,82	270,64	254,72	259,26
33 Gunungsitoli	-	-	-	-	-
Sumatera Utara	192,03	202,95	176,36	189,80	190,58

Tabel 64. Rata-Rata Berat Karkas Kerbau yang Dipotong Menurut Kab/Kota dan Triwulan (Kg), 2022

Kabupaten/Kota	Triwulan				Jumlah
	I	II	III	IV	
(1)	(2)	(3)	(4)	(5)	(6)
01. Nias	-	-	-	-	-
02. Mandailing Natal	-	-	-	-	-
03. Tapanuli Selatan	189,00	189,00	189,00	189,00	189,00
04. Tapanuli Tengah	-	-	-	-	-
05. Tapanuli Utara	220,00	200,00	220,00	217,00	214,37
06. Toba Samosir	104,00	90,00	112,00	135,00	109,72
07. Labuhanbatu	-	-	310,00	-	310,00
08. Asahan	-	-	-	-	-
09. Simalungun	-	-	-	-	-
10. Dairi	133,00	194,00	187,00	214,00	175,90
11. Karo	183,00	233,00	80,00	128,00	139,64
12. Deli Serdang	-	-	-	-	-
13. Langkat	-	-	-	-	-
14. Nias Selatan	-	-	-	-	-
15. Humbang Hasundutan	-	-	-	-	-
16. Pakpak Barat	-	-	-	-	-
17. Samosir	-	-	-	-	-
18. Serdang Bedagai	-	-	-	-	-
19. Batu Bara	-	-	-	-	-
20. Padang Lawas Utara	112,00	94,00	94,00	91,00	95,58
21. Padang Lawas	-	-	-	-	-
22. Labuhanbatu Selatan	-	-	-	-	-
23. Labuhanbatu Utara	-	-	-	-	-
24. Nias Utara	-	-	-	-	-
25. Nias Barat	-	-	-	-	-
26. Sibolga	231,00	231,00	231,00	231,00	231,00
27. Tanjungbalai	-	-	-	-	-
28. Pematangsiantar	103,00	103,00	103,00	103,00	103,00
29. Tebing Tinggi	-	-	-	-	-
30. Medan	75,00	200,00	140,00	140,00	170,86
31. Binjai	-	-	-	-	-
32. Padangsidempuan	340,00	336,00	336,00	342,00	338,84
33. Gunungsitoli	-	-	-	-	-
Sumatera Utara	177,66	172,99	172,49	177,87	175,32

Tabel 65. Rata-Rata Berat Karkas Kuda yang Dipotong Menurut Kab/Kota dan Triwulan (Kg), 2022

Kabupaten/Kota	Triwulan				Jumlah
	I	II	III	IV	
(1)	(2)	(3)	(4)	(5)	(6)
01. Nias	-	-	-	-	-
02. Mandailing Natal	-	-	-	-	-
03. Tapanuli Selatan	-	-	-	-	-
04. Tapanuli Tengah	-	-	-	-	-
05. Tapanuli Utara	-	-	-	-	-
06. Toba Samosir	-	-	-	-	-
07. Labuhanbatu	-	-	-	-	-
08. Asahan	-	-	-	-	-
09. Simalungun	-	-	-	-	-
10. Dairi	-	-	-	-	-
11. Karo	-	-	-	-	-
12. Deli Serdang	-	-	-	-	-
13. Langkat	-	-	-	-	-
14. Nias Selatan	-	-	-	-	-
15. Humbang Hasundutan	89,00	92,00	90,00	101,00	93,11
16. Pakpak Barat	-	-	-	-	-
17. Samosir	-	-	-	-	-
18. Serdang Bedagai	-	-	-	-	-
19. Batu Bara	-	-	-	-	-
20. Padang Lawas Utara	-	-	-	-	-
21. Padang Lawas	-	-	-	-	-
22. Labuhanbatu Selatan	-	-	-	-	-
23. Labuhanbatu Utara	-	-	-	-	-
24. Nias Utara	-	-	-	-	-
25. Nias Barat	-	-	-	-	-
26. Sibolga	-	-	-	-	-
27. Tanjungbalai	-	-	-	-	-
28. Pematangsiantar	-	-	-	-	-
29. Tebing Tinggi	-	-	-	-	-
30. Medan	-	-	-	-	-
31. Binjai	-	-	-	-	-
32. Padangsidimpuan	-	-	-	-	-
33. Gunungsitoli	-	-	-	-	-
Sumatera Utara	89,00	92,00	90,00	101,00	93,11

Tabel 66. Rata-Rata Berat Karkas kambing yang Dipotong Menurut Kab/Kota dan Triwulan (Kg), 2022

Kabupaten/Kota	Triwulan				Jumlah
	I	II	III	IV	
(1)	(2)	(3)	(4)	(5)	(6)
01. Nias	-	-	-	-	-
02. Mandailing Natal	-	-	-	-	-
03. Tapanuli Selatan	-	-	-	-	-
04. Tapanuli Tengah	-	-	-	-	-
05. Tapanuli Utara	-	-	-	-	-
06. Toba Samosir	-	-	-	-	-
07. Labuhanbatu	-	-	-	-	-
08. Asahan	-	-	-	-	-
09. Simalungun	-	-	-	-	-
10. Dairi	-	-	-	-	-
11. Karo	-	-	-	-	-
12. Deli Serdang	-	-	-	-	-
13. Langkat	-	-	-	-	-
14. Nias Selatan	-	-	-	-	-
15. Humbang Hasundutan	-	-	-	-	-
16. Pakpak Barat	-	-	-	-	-
17. Samosir	-	-	-	-	-
18. Serdang Bedagai	-	-	-	-	-
19. Batu Bara	-	-	-	-	-
20. Padang Lawas Utara	-	-	-	-	-
21. Padang Lawas	-	-	-	-	-
22. Labuhanbatu Selatan	-	-	-	-	-
23. Labuhanbatu Utara	-	-	-	-	-
24. Nias Utara	-	-	-	-	-
25. Nias Barat	-	-	-	-	-
26. Sibolga	-	-	-	-	-
27. Tanjungbalai	-	-	-	-	-
28. Pematangsiantar	-	-	-	-	-
29. Tebing Tinggi	14,00	12,00	10,00	9,00	11,51
30. Medan	10,00	-	-	-	10,00
31. Binjai	12,00	12,00	12,00	12,00	12,00
32. Padangsidempuan	-	-	-	-	-
33. Gunungsitoli	-	-	-	-	-
Sumatera Utara	13,20	12,00	10,97	10,42	11,72

Tabel 67. Rata-Rata Berat Karkas Domba yang Dipotong Menurut Kab/Kota dan Triwulan (Kg), 2022

Kabupaten/Kota	Triwulan				Jumlah
	I	II	III	IV	
(1)	(2)	(3)	(4)	(5)	(6)
01. Nias	-	-	-	-	-
02. Mandailing Natal	-	-	-	-	-
03. Tapanuli Selatan	-	-	-	-	-
04. Tapanuli Tengah	-	-	-	-	-
05. Tapanuli Utara	-	-	-	-	-
06. Toba Samosir	-	-	-	-	-
07. Labuhanbatu	-	-	-	-	-
08. Asahan	-	-	-	-	-
09. Simalungun	-	-	-	-	-
10. Dairi	-	-	-	-	-
11. Karo	-	-	-	-	-
12. Deli Serdang	-	-	-	-	-
13. Langkat	-	-	-	-	-
14. Nias Selatan	-	-	-	-	-
15. Humbang Hasundutan	-	-	-	-	-
16. Pakpak Barat	-	-	-	-	-
17. Samosir	-	-	-	-	-
18. Serdang Bedagai	-	-	-	-	-
19. Batu Bara	-	-	-	-	-
20. Padang Lawas Utara	-	-	-	-	-
21. Padang Lawas	-	-	-	-	-
22. Labuhanbatu Selatan	-	-	-	-	-
23. Labuhanbatu Utara	-	-	-	-	-
24. Nias Utara	-	-	-	-	-
25. Nias Barat	-	-	-	-	-
26. Sibolga	-	-	-	-	-
27. Tanjungbalai	-	-	-	-	-
28. Pematangsiantar	-	-	-	-	-
29. Tebing Tinggi	20,00	17,00	15,00	12,00	16,63
30. Medan	-	-	-	-	-
31. Binjai	12,00	12,00	12,00	12,00	12,00
32. Padangsidimpuan	-	-	-	-	-
33. Gunungsitoli	-	-	-	-	-
Sumatera Utara	13,79	12,77	12,38	12,00	12,75

Tabel 68. Rata-Rata Berat Karkas Babi yang Dipotong Menurut Kab/Kota dan Triwulan (Kg), 2022

Kabupaten/Kota	Triwulan				Jumlah
	I	II	III	IV	
(1)	(2)	(3)	(4)	(5)	(6)
01. Nias	-	-	-	-	-
02. Mandailing Natal	-	-	-	-	-
03. Tapanuli Selatan	-	-	-	-	-
04. Tapanuli Tengah	-	-	-	-	-
05. Tapanuli Utara	-	-	-	-	-
06. Toba Samosir	-	-	-	-	-
07. Labuhanbatu	-	-	-	-	-
08. Asahan	90,00	60,00	66,00	96,00	79,92
09. Simalungun	-	-	-	-	-
10. Dairi	-	-	-	-	-
11. Karo	71,00	60,00	72,00	72,00	68,35
12. Deli Serdang	-	-	-	-	-
13. Langkat	-	-	-	-	-
14. Nias Selatan	-	-	-	-	-
15. Humbang Hasundutan	72,00	75,00	77,00	77,00	75,18
16. Pakpak Barat	-	-	-	-	-
17. Samosir	-	-	-	-	-
18. Serdang Bedagai	-	-	-	-	-
19. Batu Bara	-	-	-	-	-
20. Padang Lawas Utara	-	-	-	-	-
21. Padang Lawas	-	-	-	-	-
22. Labuhanbatu Selatan	-	-	-	-	-
23. Labuhanbatu Utara	-	-	-	-	-
24. Nias Utara	-	-	-	-	-
25. Nias Barat	-	-	-	-	-
26. Sibolga	61,00	61,00	61,00	61,00	61,00
27. Tanjungbalai	70,00	70,00	70,00	70,00	70,00
28. Pematangsiantar	60,00	60,00	60,00	60,00	60,00
29. Tebing Tinggi	112,00	53,00	96,00	82,00	86,28
30. Medan	60,00	60,00	60,00	60,00	60,00
31. Binjai	60,00	60,00	60,00	60,00	60,00
32. Padangsidempuan	-	-	-	-	-
33. Gunungsitoli	56,00	56,00	56,00	56,00	56,00
Sumatera Utara	66,61	59,48	64,01	65,47	63,89

Tabel 69. Rata-Rata Berat Daging Sapi yang Dipotong Menurut Kab/Kota dan Triwulan (Kg), 2022

Kabupaten/Kota (1)	Triwulan				Jumlah (6)
	I (2)	II (3)	III (4)	IV (5)	
01. Nias	-	-	-	-	-
02 Mandailing Natal	190,84	227,01	-	229,39	215,81
03 Tapanuli Selatan	-	-	-	-	-
04 Tapanuli Tengah	-	-	-	-	-
05 Tapanuli Utara	204,00	-	185,00	-	201,63
06 Toba Samosir	76,00	73,00	78,00	85,00	77,33
07 Labuhanbatu	213,60	213,01	111,81	126,13	159,99
08 Asahan	96,00	104,00	90,00	90,00	93,87
09 Simalungun	-	-	-	-	-
10 Dairi	-	-	-	-	-
11 Karo	108,24	109,46	96,23	115,46	107,15
12 Deli Serdang	195,80	195,64	199,06	200,66	197,63
13 Langkat	177,00	176,00	193,00	-	178,41
14 Nias Selatan	-	-	-	-	-
15 Humbang	-	-	-	-	-
Hasundutan					
16 Pakpak Barat	-	-	-	-	-
17 Samosir	-	-	-	-	-
18 Serdang Bedagai	185,00	215,00	168,00	-	186,98
19 Batu Bara	-	-	-	-	-
20 Padang Lawas Utara	70,00	70,00	70,00	70,00	70,00
21 Padang Lawas	-	-	-	-	-
22 Labuhanbatu Selatan	-	-	-	-	-
23 Labuhanbatu Utara	-	-	-	-	-
24 Nias Utara	-	-	-	-	-
25 Nias Barat	-	-	-	-	-
26 Sibolga	147,00	147,00	147,00	147,00	147,00
27 Tanjungbalai	-	-	-	-	-
28 Pematangsiantar	86,00	86,00	86,00	86,00	86,00
29 Tebing Tinggi	132,48	134,29	117,11	136,70	130,51
30 Medan	148,32	147,65	147,67	148,58	148,11
31 Binjai	200,00	200,00	200,00	200,00	200,00
32 Padangsidimpuan	193,06	196,78	205,29	190,89	197,30
33 Gunungsitoli	-	-	-	-	-
Sumatera Utara	145,28	152,61	132,30	141,20	165,41

Tabel 70. Rata-Rata Berat Daging Kerbau yang Dipotong Menurut Kab/Kota dan Triwulan (Kg), 2022

Kabupaten/Kota	Triwulan				Jumlah
	I	II	III	IV	
(1)	(2)	(3)	(4)	(5)	(6)
01. Nias	-	-	-	-	-
02. Mandailing Natal	-	-	-	-	-
03. Tapanuli Selatan	142,00	142,00	142,00	142,00	142,00
04. Tapanuli Tengah	-	-	-	-	-
05. Tapanuli Utara	176,00	140,00	176,00	173,00	166,49
06. Toba Samosir	81,00	70,00	79,00	101,00	82,48
07. Labuhanbatu	-	-	232,00	-	232,00
08. Asahan	-	-	-	-	-
09. Simalungun	-	-	-	-	-
10. Dairi	101,00	147,00	140,00	156,00	131,84
11. Karo	134,00	180,00	60,00	102,00	106,73
12. Deli Serdang	-	-	-	-	-
13. Langkat	-	-	-	-	-
14. Nias Selatan	-	-	-	-	-
15. Humbang Hasundutan	-	-	-	-	-
16. Pakpak Barat	-	-	-	-	-
17. Samosir	-	-	-	-	-
18. Serdang Bedagai	-	-	-	-	-
19. Batu Bara	-	-	-	-	-
20. Padang Lawas Utara	84,00	70,00	70,00	68,00	71,37
21. Padang Lawas	-	-	-	-	-
22. Labuhanbatu Selatan	-	-	-	-	-
23. Labuhanbatu Utara	-	-	-	-	-
24. Nias Utara	-	-	-	-	-
25. Nias Barat	-	-	-	-	-
26. Sibolga	173,00	173,00	173,00	173,00	173,00
27. Tanjungbalai	-	-	-	-	-
28. Pematangsiantar	80,00	80,00	80,00	80,00	80,00
29. Tebing Tinggi	-	-	-	-	-
30. Medan	56,00	160,00	105,00	105,00	133,66
31. Binjai	-	-	-	-	-
32. Padangsidempuan	270,00	252,00	260,00	256,00	259,71
33. Gunungsitoli	-	-	-	-	-
Sumatera Utara	137,48	130,89	131,79	134,67	133,73

Tabel 71. Rata-Rata Berat Daging Kuda yang Dipotong Menurut Kab/Kota dan Triwulan (Kg), 2022

Kabupaten/Kota	Triwulan				Jumlah
	I	II	III	IV	
(1)	(2)	(3)	(4)	(5)	(6)
01. Nias	-	-	-	-	-
02. Mandailing Natal	-	-	-	-	-
03. Tapanuli Selatan	-	-	-	-	-
04. Tapanuli Tengah	-	-	-	-	-
05. Tapanuli Utara	-	-	-	-	-
06. Toba Samosir	-	-	-	-	-
07. Labuhanbatu	-	-	-	-	-
08. Asahan	-	-	-	-	-
09. Simalungun	-	-	-	-	-
10. Dairi	-	-	-	-	-
11. Karo	-	-	-	-	-
12. Deli Serdang	-	-	-	-	-
13. Langkat	-	-	-	-	-
14. Nias Selatan	-	-	-	-	-
15. Humbang Hasundutan	67,00	70,00	72,00	80,00	72,33
16. Pakpak Barat	-	-	-	-	-
17. Samosir	-	-	-	-	-
18. Serdang Bedagai	-	-	-	-	-
19. Batu Bara	-	-	-	-	-
20. Padang Lawas Utara	-	-	-	-	-
21. Padang Lawas	-	-	-	-	-
22. Labuhanbatu Selatan	-	-	-	-	-
23. Labuhanbatu Utara	-	-	-	-	-
24. Nias Utara	-	-	-	-	-
25. Nias Barat	-	-	-	-	-
26. Sibolga	-	-	-	-	-
27. Tanjungbalai	-	-	-	-	-
28. Pematangsiantar	-	-	-	-	-
29. Tebing Tinggi	-	-	-	-	-
30. Medan	-	-	-	-	-
31. Binjai	-	-	-	-	-
32. Padangsidempuan	-	-	-	-	-
33. Gunungsitoli	-	-	-	-	-
Sumatera Utara	67,00	70,00	72,00	80,00	72,33

Tabel 72. Rata-Rata Berat Daging Kambing yang Dipotong Menurut Kab/Kota dan Triwulan (Kg), 2022

Kabupaten/Kota	Triwulan				Jumlah
	I	II	III	IV	
(1)	(2)	(3)	(4)	(5)	(6)
01. Nias	-	-	-	-	-
02. Mandailing Natal	-	-	-	-	-
03. Tapanuli Selatan	-	-	-	-	-
04. Tapanuli Tengah	-	-	-	-	-
05. Tapanuli Utara	-	-	-	-	-
06. Toba Samosir	-	-	-	-	-
07. Labuhanbatu	-	-	-	-	-
08. Asahan	-	-	-	-	-
09. Simalungun	-	-	-	-	-
10. Dairi	-	-	-	-	-
11. Karo	-	-	-	-	-
12. Deli Serdang	-	-	-	-	-
13. Langkat	-	-	-	-	-
14. Nias Selatan	-	-	-	-	-
15. Humbang Hasundutan	-	-	-	-	-
16. Pakpak Barat	-	-	-	-	-
17. Samosir	-	-	-	-	-
18. Serdang Bedagai	-	-	-	-	-
19. Batu Bara	-	-	-	-	-
20. Padang Lawas Utara	-	-	-	-	-
21. Padang Lawas	-	-	-	-	-
22. Labuhanbatu Selatan	-	-	-	-	-
23. Labuhanbatu Utara	-	-	-	-	-
24. Nias Utara	-	-	-	-	-
25. Nias Barat	-	-	-	-	-
26. Sibolga	-	-	-	-	-
27. Tanjungbalai	-	-	-	-	-
28. Pematangsiantar	-	-	-	-	-
29. Tebing Tinggi	11,00	9,00	8,00	7,00	8,94
30. Medan	8,00	-	-	-	8,00
31. Binjai	9,00	9,00	9,00	9,00	9,00
32. Padangsidimpuan	-	-	-	-	-
33. Gunungsitoli	-	-	-	-	-
Sumatera Utara	10,22	9,00	8,48	7,94	8,96

Tabel 73. Rata-Rata Berat Daging Domba yang Dipotong Menurut Kab/Kota dan Triwulan (Kg), 2022

Kabupaten/Kota	Triwulan				Jumlah
	I	II	III	IV	
(1)	(2)	(3)	(4)	(5)	(6)
01. Nias	-	-	-	-	-
02. Mandailing Natal	-	-	-	-	-
03. Tapanuli Selatan	-	-	-	-	-
04. Tapanuli Tengah	-	-	-	-	-
05. Tapanuli Utara	-	-	-	-	-
06. Toba Samosir	-	-	-	-	-
07. Labuhanbatu	-	-	-	-	-
08. Asahan	-	-	-	-	-
09. Simalungun	-	-	-	-	-
10. Dairi	-	-	-	-	-
11. Karo	-	-	-	-	-
12. Deli Serdang	-	-	-	-	-
13. Langkat	-	-	-	-	-
14. Nias Selatan	-	-	-	-	-
15. Humbang Hasundutan	-	-	-	-	-
16. Pakpak Barat	-	-	-	-	-
17. Samosir	-	-	-	-	-
18. Serdang Bedagai	-	-	-	-	-
19. Batu Bara	-	-	-	-	-
20. Padang Lawas Utara	-	-	-	-	-
21. Padang Lawas	-	-	-	-	-
22. Labuhanbatu Selatan	-	-	-	-	-
23. Labuhanbatu Utara	-	-	-	-	-
24. Nias Utara	-	-	-	-	-
25. Nias Barat	-	-	-	-	-
26. Sibolga	-	-	-	-	-
27. Tanjungbalai	-	-	-	-	-
28. Pematangsiantar	-	-	-	-	-
29. Tebing Tinggi	16,00	13,00	12,00	9,00	13,03
30. Medan	-	-	-	-	-
31. Binjai	9,00	9,00	9,00	9,00	9,00
32. Padangsidimpuan	-	-	-	-	-
33. Gunungsitoli	-	-	-	-	-
Sumatera Utara	10,56	9,61	9,38	9,00	9,66

Tabel 74. Rata-Rata Berat Daging Babi yang Dipotong Menurut Kab/Kota dan Triwulan (Kg), 2022

Kabupaten/Kota	Triwulan				Jumlah
	I	II	III	IV	
(1)	(2)	(3)	(4)	(5)	(6)
01. Nias	-	-	-	-	-
02. Mandailing Natal	-	-	-	-	-
03. Tapanuli Selatan	-	-	-	-	-
04. Tapanuli Tengah	-	-	-	-	-
05. Tapanuli Utara	-	-	-	-	-
06. Toba Samosir	-	-	-	-	-
07. Labuhanbatu	-	-	-	-	-
08. Asahan	70,00	45,00	47,00	69,00	58,85
09. Simalungun	-	-	-	-	-
10. Dairi	-	-	-	-	-
11. Karo	51,00	48,00	52,00	51,00	50,38
12. Deli Serdang	-	-	-	-	-
13. Langkat	-	-	-	-	-
14. Nias Selatan	-	-	-	-	-
15. Humbang Hasundutan	51,00	54,00	56,00	56,00	54,18
16. Pakpak Barat	-	-	-	-	-
17. Samosir	-	-	-	-	-
18. Serdang Bedagai	-	-	-	-	-
19. Batu Bara	-	-	-	-	-
20. Padang Lawas Utara	-	-	-	-	-
21. Padang Lawas	-	-	-	-	-
22. Labuhanbatu Selatan	-	-	-	-	-
23. Labuhanbatu Utara	-	-	-	-	-
24. Nias Utara	-	-	-	-	-
25. Nias Barat	-	-	-	-	-
26. Sibolga	48,00	48,00	48,00	48,00	48,00
27. Tanjungbalai	56,00	56,00	56,00	56,00	56,00
28. Pematangsiantar	43,00	43,00	43,00	43,00	43,00
29. Tebing Tinggi	86,00	39,00	69,00	63,00	64,63
30. Medan	48,00	48,00	48,00	48,00	48,00
31. Binjai	42,00	42,00	42,00	42,00	42,00
32. Padangsidimpuan	-	-	-	-	-
33. Gunungsitoli	40,00	39,00	39,00	40,00	39,46
Sumatera Utara	50,99	48,53	48,09	49,31	48,47

Tabel 75. Rata-Rata Berat Hidup Sapi Potong non BX yang Dipotong Menurut Kab/Kota dan Triwulan (Kg), 2022

Kabupaten/Kota	Triwulan				Jumlah
	I	II	III	IV	
(1)	(2)	(3)	(4)	(5)	(6)
01. Nias	-	-	-	-	-
02 Mandailing Natal	519,39	541,21	-	545,97	603,15
03 Tapanuli Selatan	-	-	-	-	-
04 Tapanuli Tengah	-	-	-	-	-
05 Tapanuli Utara	550,00	-	480,00	-	300,00
06 Toba Samosir	228,00	220,00	234,00	217,00	236,63
07 Labuhanbatu	382,00	382,00	220,00	175,00	365,07
08 Asahan	-	-	-	-	-
09 Simalungun	-	-	-	-	-
10 Dairi	-	-	-	-	314,04
11 Karo	273,77	321,27	329,23	314,07	387,29
12 Deli Serdang	480,50	477,38	469,52	483,13	399,16
13 Langkat	-	-	-	-	-
14 Nias Selatan	-	-	-	-	-
15 Humbang Hasundutan	-	-	-	-	-
16 Pakpak Barat	-	-	-	-	-
17 Samosir	-	-	-	-	165,00
18 Serdang Bedagai	498,00	521,00	438,00	-	430,91
19 Batu Bara	-	-	-	-	-
20 Padang Lawas Utara	220,00	220,00	220,00	220,00	220,00
21 Padang Lawas	-	-	-	-	-
22 Labuhanbatu Selatan	-	-	-	-	-
23 Labuhanbatu Utara	-	-	-	-	-
24 Nias Utara	-	-	-	-	-
25 Nias Barat	-	-	-	-	-
26 Sibolga	420,00	420,00	420,00	420,00	420,00
27 Tanjungbalai	-	-	-	-	-
28 Pematangsiantar	221,00	221,00	221,00	221,00	221,00
29 Tebing Tinggi	406,00	361,00	338,00	392,00	488,51
30 Medan	350,00	350,00	350,00	350,00	307,81
31 Binjai	-	-	-	-	-
32 Padangsidempuan	415,21	480,00	480,00	378,00	388,61
33 Gunungsitoli	-	-	-	-	-
Sumatera Utara	316,71	323,85	281,61	333,92	293,53

Tabel 76. Rata-Rata Berat Hidup Sapi Brahman yang Dipotong Menurut Kab/Kota dan Triwulan (Kg), 2022

Kabupaten/Kota	Triwulan				Jumlah
	I	II	III	IV	
(1)	(2)	(3)	(4)	(5)	(6)
01. Nias	-	-	-	-	-
02. Mandailing Natal	-	-	-	-	-
03. Tapanuli Selatan	-	-	-	-	-
04. Tapanuli Tengah	-	-	-	-	-
05. Tapanuli Utara	-	-	-	-	-
06. Toba Samosir	-	-	-	-	-
07. Labuhanbatu	686,00	686,00	451,00	632,00	632,08
08. Asahan	300,00	350,00	300,00	300,00	307,67
09. Simalungun	-	-	-	-	-
10. Dairi	-	-	-	-	-
11. Karo	300,00	354,07	342,51	317,35	330,63
12. Deli Serdang	472,73	460,88	473,71	471,37	469,43
13. Langkat	480,00	470,00	510,00	-	480,10
14. Nias Selatan	-	-	-	-	-
15. Humbang Hasundutan	-	-	-	-	-
16. Pakpak Barat	-	-	-	-	-
17. Samosir	-	-	-	-	-
18. Serdang Bedagai	-	-	-	-	-
19. Batu Bara	-	-	-	-	-
20. Padang Lawas Utara	-	-	-	-	-
21. Padang Lawas	-	-	-	-	-
22. Labuhanbatu Selatan	-	-	-	-	-
23. Labuhanbatu Utara	-	-	-	-	-
24. Nias Utara	-	-	-	-	-
25. Nias Barat	-	-	-	-	-
26. Sibolga	-	-	-	-	-
27. Tanjungbalai	-	-	-	-	-
28. Pematangsiantar	-	-	-	-	-
29. Tebing Tinggi	397,00	359,00	305,00	310,00	344,61
30. Medan	500,00	500,00	500,00	500,00	500,00
31. Binjai	500,00	500,00	500,00	500,00	500,00
32. Padangsidimpuan	-	530,00	530,00	450,00	510,72
33. Gunungsitoli	-	-	-	-	-
Sumatera Utara	479,55	496,43	443,22	477,73	474,62

Tabel 77. Rata-Rata Berat Daging Sapi Potong Non BX yang Dipotong Menurut Kab/Kota dan Triwulan (Kg), 2022

Kabupaten/Kota	Triwulan				Jumlah
	I	II	III	IV	
(1)	(2)	(3)	(4)	(5)	(6)
01, Nias	-	-	-	-	-
02 Mandailing Natal	190,84	227,01	-	229,39	215,81
03 Tapanuli Selatan	-	-	-	-	-
04 Tapanuli Tengah	-	-	-	-	-
05 Tapanuli Utara	204,00	-	185,00	-	201,63
06 Toba Samosir	76,00	73,00	78,00	85,00	77,33
07 Labuhanbatu	135,00	135,00	80,00	80,00	96,56
08 Asahan	-	-	-	-	-
09 Simalungun	-	-	-	-	-
10 Dairi	-	-	-	-	-
11 Karo	106,35	107,71	95,48	121,32	107,29
12 Deli Serdang	190,25	202,13	198,48	204,00	200,36
13 Langkat	-	-	-	-	-
14 Nias Selatan	-	-	-	-	-
15 Humbang Hasundutan	-	-	-	-	-
16 Pakpak Barat	-	-	-	-	-
17 Samosir	-	-	-	-	-
18 Serdang Bedagai	185,00	215,00	168,00	-	186,98
19 Batu Bara	-	-	-	-	-
20 Padang Lawas Utara	70,00	70,00	70,00	70,00	70,00
21 Padang Lawas	-	-	-	-	-
22 Labuhanbatu Selatan	-	-	-	-	-
23 Labuhanbatu Utara	-	-	-	-	-
24 Nias Utara	-	-	-	-	-
25 Nias Barat	-	-	-	-	-
26 Sibolga	147,00	147,00	147,00	147,00	147,00
27 Tanjungbalai	-	-	-	-	-
28 Pematangsiantar	86,00	86,00	86,00	86,00	86,00
29 Tebing Tinggi	142,00	126,00	118,00	137,00	131,28
30 Medan	105,00	105,00	105,00	105,00	105,00
31 Binjai	-	-	-	-	-
32 Padangsidempuan	193,06	170,00	197,00	170,00	188,29
33 Gunungsitoli	-	-	-	-	-
Sumatera Utara	121,35	120,73	101,15	117,47	115,61

Tabel 78. Rata-Rata Berat Daging Sapi Brahman Lokal yang Dipotong Menurut Kab/Kota dan Triwulan (Kg), 2022

Kabupaten/Kota	Triwulan				Jumlah
	I	II	III	IV	
(1)	(2)	(3)	(4)	(5)	(6)
01, Nias	-	-	-	-	-
02 Mandailing Natal	-	-	-	-	-
03 Tapanuli Selatan	-	-	-	-	-
04 Tapanuli Tengah	-	-	-	-	-
05 Tapanuli Utara	-	-	-	-	-
06 Toba Samosir	-	-	-	-	-
07 Labuhanbatu	269,00	269,00	205,00	270,00	256,85
08 Asahan	96,00	104,00	90,00	90,00	93,87
09 Simalungun	-	-	-	-	-
10 Dairi	-	-	-	-	-
11 Karo	116,00	114,55	98,42	97,79	106,69
12 Deli Serdang	196,26	194,36	199,14	199,70	197,16
13 Langkat	177,00	176,00	193,00	-	178,41
14 Nias Selatan	-	-	-	-	-
15 Humbang Hasundutan	-	-	-	-	-
16 Pakpak Barat	-	-	-	-	-
17 Samosir	-	-	-	-	-
18 Serdang Bedagai	-	-	-	-	-
19 Batu Bara	-	-	-	-	-
20 Padang Lawas Utara	-	-	-	-	-
21 Padang Lawas	-	-	-	-	-
22 Labuhanbatu Selatan	-	-	-	-	-
23 Labuhanbatu Utara	-	-	-	-	-
24 Nias Utara	-	-	-	-	-
25 Nias Barat	-	-	-	-	-
26 Sibolga	-	-	-	-	-
27 Tanjungbalai	-	-	-	-	-
28 Pematangsiantar	-	-	-	-	-
29 Tebing Tinggi	112,00	155,00	115,00	136,00	128,72
30 Medan	150,00	150,00	150,00	150,00	150,00
31 Binjai	200,00	200,00	200,00	200,00	200,00
32 Padangsidempuan	-	202,00	214,00	202,00	205,11
33 Gunungsitoli	-	-	-	-	-
Sumatera Utara	163,92	176,11	154,87	163,92	164,91

LAMPIRAN DAFTAR KUESIONER

<https://sumutbps.go.id>

RAHASIA



REPUBLIK INDONESIA

DAFTAR RPH/TPH

**BADAN PUSAT STATISTIK
LAPORAN TRIWULANAN PEMOTONGAN TERNAK
TAHUN 2022**

BLOK I : PENGENALAN TEMPAT															
1. KIP*)	:														
2. Provinsi	:													
3. Kabupaten/Kota**)	:													
4. Kecamatan	:													
5. Desa/Kelurahan **)	:													
6. Data yang Dilaporkan	:	Triwulan	Tahun 2022			2	0	2	2						
7. Nama Lengkap RPH/TPH	:													
8. Alamat Lengkap RPH/TPH	:													
								Kode pos						
								Telp/Fax. ()			Email	
9. Klasifikasi RPH/TPH	:	RPH	- 1	TPH	- 2	Dinas	- 3								
10. Kondisi RPH/TPH	:	Aktif	- 1	Tutup sementara	- 2	Baru	- 3								
		Tutup	- 4	Belum beroperasi	- 5										

*) Kode Identitas Perusahaan (KIP) dapat dilihat pada direktori RPH/TPH

**) Coret yang tidak perlu

RPH adalah : tempat pemotongan hewan/ternak yang mempunyai bangunan permanen atau semi permanen yang khusus digunakan untuk tempat pemotongan hewan/ternak yang telah ditetapkan oleh pemerintah sebagai RPH
Rumah potong ayam/unggas tidak dicakup pada pendataan ini

TPH adalah : tempat pemotongan hewan/ternak baik yang mempunyai bangunan maupun tidak yang biasanya digunakan sebagai tempat pemotongan ternak yang sebagian/seluruhnya milik pihak lain dan sebagian/seluruhnya untuk konsumsi pihak lain

▼ Tujuan	Memperoleh data statistik pemotongan ternak yang akurat dan tepat waktu untuk perencanaan pembangunan
▼ Dasar Hukum	Undang-Undang No. 16 Tahun 1997 tentang Statistik
▼ Kerahasiaan	Kerahasiaan data yang diberikan dijamin dalam Pasal 21 Undang-Undang No. 16 Tahun 1997 tentang Statistik
▼ Kewajiban responden	Setiap responden wajib memberikan keterangan yang diperlukan dalam penyelenggaraan statistik dasar oleh Badan Pusat Statistik berdasarkan Pasal 27 Undang-Undang No. 16 Tahun 1997
Pengumpulan data ini tidak memungut biaya apapun, bila memerlukan keterangan lebih lanjut, hubungi : Subdirektorat Statistik Peternakan, Jl. dr. Sutomo No. 6-8, Jakarta 10710 Telp. (021) 3810291-4, 3841195 ext. 5210-3, E-mail: peternakan@bps.go.id	

BLOK II : CATATAN
1. Koordinat lokasi RPH/TPH (diisi oleh petugas BPS) :

BLOK III : JUMLAH TERNAK YANG DIPOTONG DI RPH/TPH

- Isikan kode rumpun sapi yang dipotong di RPH/TPH pada kolom (2) dan jenis rumpun sapi pada kolom (3)
- Isikan rata-rata berat temak yang dipotong di RPH/TPH menurut jenis temak sesuai bulan pemotongan di kolom (4) s.d. kolom (9) serta jumlah pada kolom (10) s.d. Kolom (12)

Jenis ternak	Rumpun sapi		Jumlah ternak yang dipotong menurut bulan pemotongan (ekor)								
	Kode	Jenis rumpun	Bulan:		Bulan:		Bulan:		Jumlah (3 bulan)		
			Jantan	Betina	Jantan	Betina	Jantan	Betina	Jantan	Betina	Jumlah
(1)	(2)	(3)	(4)	(5)	(6)	(7)	(8)	(9)	(10)	(11)	(12)
1. Sapi										
										
										
										
2. Kerbau											
3. Kuda											
4. Kambing											
5. Domba											
6. Babi											

BLOK IV : RATA-RATA BERAT TERNAK HIDUP DAN PRODUKSI HASIL PEMOTONGAN PADA RPH/TPH

- Isikan kode rumpun sapi yang dipotong di RPH/TPH pada kolom (2) dan jenis rumpun sapi pada kolom (3)
- Isikan rata-rata berat temak hidup, karkas, daging, jeroan, kulit basah, dan produksi lainnya per ekor menurut jenis temak. Rata-rata berat dituliskan dalam kilogram (Kg) bilangan bulat berdasarkan jumlah temak yang ada pada Blok III kolom (12)

Jenis ternak	Rumpun sapi		Rata-rata berat temak hidup (Kg/ekor)	Rata-rata produksi (Kg/ekor)				
	Kode	Jenis rumpun		Karkas	Daging	Jeroan	Kulit basah	Lainnya
(1)	(2)	(3)	(4)	(5)	(6)	(7)	(8)	(9)
1. Sapi							
							
							
							
2. Kerbau								
3. Kuda								
4. Kambing								
5. Domba								
6. Babi								

BLOK V : RATA-RATA HARGA TERNAK HIDUP DAN PRODUKSI HASIL PEMOTONGAN PADA RPH/TPH

- Isikan kode rumpun sapi yang dipotong di RPH/TPH pada kolom (2) dan jenis rumpun sapi pada kolom (3)
- Isikan rata-rata harga temak hidup per kg, karkas per kg, daging per kg, jeroan per kg, kulit basah per kg dan produksi lain per kg dalam rupiah. Rata-rata harga dituliskan berdasarkan harga yang berlaku selama triwulan laporan.

Jenis ternak	Rumpun sapi		Temak hidup per Kg	Karkas per Kg	Daging per Kg	Jeroan per Kg	Kulit basah per Kg	Produksi lain per Kg
	Kode	Jenis rumpun						
(1)	(2)	(3)	(4)	(5)	(6)	(7)	(8)	(9)
1. Sapi							
							
							
							
2. Kerbau								
3. Kuda								
4. Kambing								
5. Domba								
6. Babi								

Kode kolom (2) Jenis Rumpun Sapi Potong

Kode	Rumpun Sapi	Kode	Rumpun Sapi	Kode	Rumpun Sapi	Kode	Rumpun Sapi
01	Bali	05	Benggala	09	Limousine	13	Sapi potong lain
02	Onggole/PO	06	Bengkulu	10	Jabres	14	Sapi perah FH
03	Madura	07	Brahman/Brahman Cross (BX)	11	Pesisir	15	Sapi perah lain
04	Aceh	08	Brangus	12	Simental		

BLOK VI : JUMLAH SAPI DAN KERBAU BETINA YANG DIPOTONG MENURUT ALASAN PEMOTONGAN

- Isikan jumlah sapi dan kerbau betina yang dipotong karena tidak produktif di kolom (2), positif brucellosis di kolom (3), cacat di kolom (4), lainnya di kolom (5) dan jumlah di kolom (6).

Jenis ternak	Tidak produktif/majr	Positif brucellosis	Cacat	Lainnya	Jumlah
(1)	(2)	(3)	(4)	(5)	(6)
1. Sapi					
2. Kerbau					

BLOK VII : KETERANGAN ASAL TERNAK YANG DIPOTONG

- Isikan jumlah dan asal ternak yang dipotong. Penulisan asal ternak adalah nama dan kode provinsi

- Jumlah ternak pada Blok VII harus sama dengan jumlah ternak yang dipotong pada Blok III

Jenis ternak	Berasal dari dalam provinsi (ekor)	Dari provinsi lain (I)			Dari provinsi lain (II)		
		Jumlah (ekor)	Nama provinsi	Kode (ditul di BPS)	Jumlah (ekor)	Nama provinsi	Kode (ditul di BPS)
(1)	(2)	(3)	(4)	(5)	(6)	(7)	(8)
1. Sapi			
2. Kerbau			
3. Kuda			
4. Kambing			
5. Domba			
6. Babi			

Lanjutan Blok VII

Jenis ternak	Dari provinsi lain (III)			Dari provinsi lain (IV)			Jumlah kol (2)-(3)+(5)-(6)+(12)
	Jumlah (ekor)	Nama provinsi	Kode (ditul di BPS)	Jumlah (ekor)	Nama provinsi	Kode (ditul di BPS)	
(1)	(9)	(10)	(11)	(12)	(13)	(14)	(15)
1. Sapi			
2. Kerbau			
3. Kuda			
4. Kambing			
5. Domba			
6. Babi			

Jika ternak yang dipotong berasal dari luar negeri (import) maka nama provinsi diisi dengan nama negara asal ternak dan kode diisi '99'

BLOK VIII : JUMLAH TERNAK YANG DIPOTONG MENURUT KEPEMILIKAN TERNAK

- Jumlah ternak yang dipotong pada Blok VIII harus sama dengan jumlah ternak yang dipotong pada Blok III

Jenis ternak	Jumlah ternak yang dipotong					
	Milik rumah tangga		Milik perusahaan peternakan/ feedloter	Milik pedagang	Lainnya (milik RPH, yayasan, pesantren, dsb)	Jumlah
	Usaha peternakan	Bukan usaha peternakan				
(1)	(2)	(3)	(4)	(5)	(6)	(7)
1. Sapi						
2. Kerbau						
3. Kuda						
4. Kambing						
5. Domba						
6. Babi						

BLOK IX : JUMLAH PEMOTONGAN TERNAK DI LUAR RPH/TPH BERDASARKAN HASIL WAWANCARA

- Isikan jumlah ternak yang dipotong di luar RPH/TPH berdasarkan hasil wawancara dengan petugas RPH atau dinas yang membina fungsi peternakan.

Nama Bulan Sesuai Triwulan	Sapi potong		Kerbau	Kuda	Kambing	Domba	Babi
	Jantan	Betina					
(1)	(2)	(3)	(4)	(5)	(6)	(7)	(8)
1.							
2.							
3.							

4. Sumber Informasi Blok IX : Petugas RPH/TPH - 1 Pegawai Dinas bukan Petugas RPH - 2

ST2023
SENSUS PERTANIAN

BerAKHLAK
Berorientasi Pelayanan Akuntabel Kompeten
Harmonis Loyal Adaptif Kolaboratif

bangga
melayani
bangsa

DATA

MENCERDASKAN BANGSA



**BADAN PUSAT STATISTIK
PROVINSI SUMATERA UTARA**

Jl. Asrama No. 179 Medan 20123

Telp : (061) 8452343, Fax : (061) 8452773

Homepage : <http://sumut.bps.go.id> E-mail : bps1200@bps.go.id

ISSN 2808-0564

