



Kecamatan Pondok Aren Dalam Angka

Pondok Aren District in Figures

2014



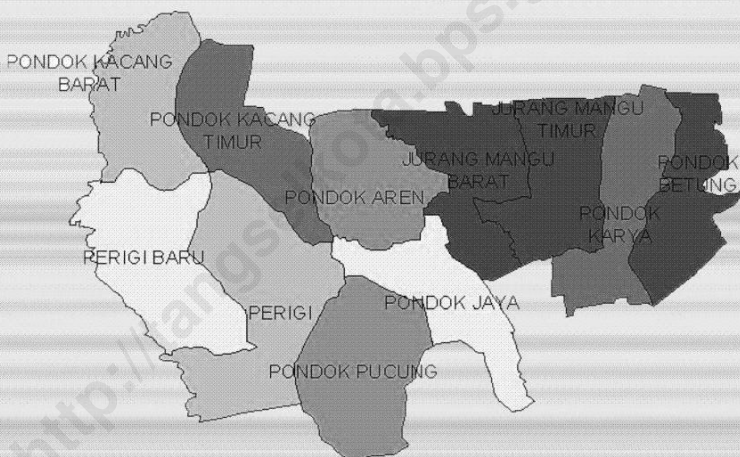


Katalog BPS : 1102001.3674.060

Kecamatan Pondok Aren Dalam Angka

Pondok Aren District in Figures

2014



Badan Pusat Statistik Kota Tangerang Selatan

KATALOG

ISSN :

Katalog BPS : 1102001.3674.060

Ukuran Buku : 21 cm X 15 cm

Jumlah Halaman : 125 + xv Halaman

Naskah:

Koordinator Statistik Kecamatan Pondok Aren

Gambar Kulit:

Seksi Neraca Wilayah dan Analisis Statistik

Diterbitkan oleh:

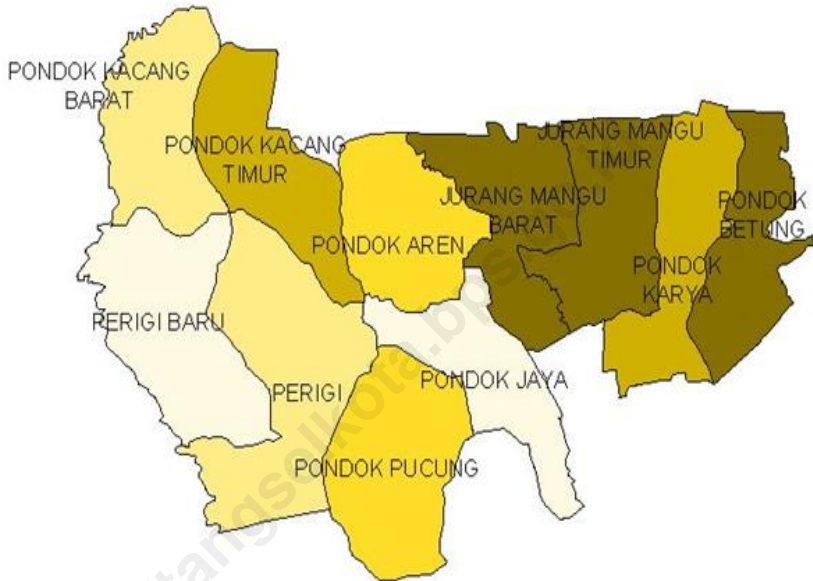
Badan Pusat Statistik Kota Tangerang Selatan

Boleh dikutip dengan menyebut sumbernya

Keterangan Gambar Kulit :

Peta Tematik Kecamatan Pondok Aren

Peta Wilayah Kecamatan Pondok Aren



<http://tangsulphoto.blogspot.com>



Alhamdulillah, puji syukur kita panjatkan kehadirat Allah SWT atas terbitnya publikasi **“Pondok Aren Dalam Angka Tahun 2014”**. Sebagai wujud dari tekad Badan Pusat Statistik dalam menampilkan statistik hingga wilayah terkecil (*small area statistics*), publikasi ini mencoba untuk menampilkan berbagai informasi mengenai Kecamatan Pondok Aren selama tahun 2013. Untuk itu diharapkan publikasi ini dapat menjadi sumber informasi yang bermanfaat, terutama dalam kaitannya dengan proses pembangunan di Kecamatan Pondok Aren.

Informasi yang ditampilkan dalam publikasi ini diantaranya meliputi keadaan geografi, pemerintahan, penduduk, masalah sosial, pertanian, industri, energi dan keuangan. Kami sepenuhnya menyadari bahwa publikasi ini masih jauh dari sempurna, untuk itu saran dan kritik yang bersifat konstruktif kami harapkan demi penyempurnaan publikasi sejenis pada masa yang akan datang.

Penghargaan dan ucapan terima kasih disampaikan kepada semua pihak yang telah membantu hingga terbitnya publikasi ini. Akhir kata, semoga publikasi ini dapat bermanfaat.

Pondok Aren, Oktober 2014

Koordinator Statistik Kecamatan Pondok Aren



Hj. Sri Listyani

NIP. 19601210 200604 2 005



SAMBUTAN Camat Pondok Aren

Puji syukur Alhamdulillah kami panjatkan ke hadirat Allah SWT yang telah memberikan rahmat dan kemudahan dalam pembuatan publikasi buku ***“Pondok Aren Dalam Angka Tahun 2014”***.

Data statistik secara umum yang terpapar dalam buku ini yang meliputi berbagai aspek seperti kondisi geografis, pemerintahan, sosial, industri, serta aspek kecil lainnya yang tercantum di dalam publikasi ini semoga bisa menjadi bahan dasar riset dan pengembangan wilayah serta tujuan strategis lainnya untuk kemaslahatan bersama. Semoga buku ini bisa memberi manfaat bagi kita semua.

Pondok Aren, Oktober 2014
Camat Pondok Aren

ttd

H. M. Sahlan, S.Sos

NIP. 19620146 198503 1 006

DAFTAR ISI
LIST OF CONTENTS

	<i>Halaman/Page</i>
Katalog	ii
Peta Administrasi Kecamatan Pondok Aren	iii
Kata Pengantar	v
Sambutan Camat Pondok Aren	vii
Daftar Isi	ix
Gambaran Umum Kecamatan Pondok Aren.....	xi
BAB I. KONDISI GEOGRAFIS DAN IKLIM / GEOGRAPHICAL CONDITION	1
BAB II. PEMERINTAHAN / GOVERNMENT.....	15
BAB III. PENDUDUK DAN TENAGA KERJA / POPULATION AND MANPOWER	29
BAB IV. SOSIAL / SOCIAL.....	39
BAB V. PERTANIAN / AGRICULTURE.....	93
BAB VI. INDUSTRI DAN PERDAGANGAN / MANUFAKTURE AND TRADE..	107
BAB VII. PERHUBUNGAN DAN KOMUNIKASI / TRANSPORTATION AND COMMUNICATION	121

GAMBARAN UMUM KECAMATAN PONDOK AREN

Awal berdirinya Kecamatan Pondok Aren pada tahun 1982 hasil dari pemekaran. Kecamatan Ciledug yang pada saat itu masih merupakan bagian dari kabupaten Tangerang. Pada awal berdirinya Kecamatan Pondok Aren melaksanakan kegiatan pelayanan di Desa Pondok Aren karena saat itu belum memiliki gedung, namun sejak tanggal 20 September 1983 kegiatan pelayanan dipusatkan di gedung yang telah di bangun dan diresmikan oleh Bapak Bupati Tangerang H. Tajus Sobirin yang di bangun di areal tanah eks perkebunan karet milik PTP XI yang pada saat itu masuk wilayah Desa Pondok Aren. Sejalan dengan perkembangan wilayah yang cukup pesat dan dalam rangka penataan wilayah, pada tahun 2003 Pemerintah Daerah Kabupaten Tangerang bekerja sama dengan Pengembang yang ada di Kecamatan Pondok Aren yaitu PT. Jaya Real Property, Tbk, membangun sebuah kawasan Perkantoran Kecamatan Pondok Aren di Desa Perigi Baru dan penggunaannya secara resmi dimulai sejak diresmikan oleh Bupati Tangerang yaitu Bapak Drs H Ismet Iskandar sejak tanggal 17 Agustus 2004 .Dan dalam perkembangan perluasan ataupun pemekaran wilayah Kecamatan Pondok Aren dan 6 Kecamatan terdekat lainnya seperti Kecamatan Ciputat, Ciputat Timur, Pamulang, Serpong, Serpong Utara, dan Kecamatan Setu menjadi Kota Tangerang Selatan yang terjadi pada tanggal, tahun 2008.

Secara geografis Kecamatan Pondok Aren terletak di bagian selatan Kota Tangerang Selatan. Dan terletak di 6° 15' 56.09"LS dan 106 °42' 58.04"BT. Dengan luas wilayah Kecamatan ±29,880 km². Luas wilayah yang terkecil terletak di Kelurahan Pondok Betung dengan luas 1,933km², sedangkan wilayah kelurahan terluas yaitu Kelurahan Parigi dengan luas wilayah sebesar 3,859km². Jarak tempuh dari Kecamatan ke kantor Ibukota yang sementara ini terletak di Kecamatan Pamulang adalah sekitar 20 Km. Dengan Satuan Lingkungan Terkecil ada **128** RW dan **801** RT, Dan jumlah Pegawai Kecamatan **66** Orang.

Gambaran Umum

Wilayah Kecamatan Pondok Aren terdiri dari 11 Kelurahan yaitu : Perigi Baru, Pondok Kacang Barat, Pondok Kacang Timur, Perigi, Pondok Pucung, Pondok Jaya, Pondok Aren, Jurang Mangu Barat, Jurang Mangu Timur, Pondok Karya, Pondok Betung.

Batas- batas wilayah Kecamatan Pondok Aren :

- Sebelah Utara : Kota Tangerang
- Sebelah Timur : Kota Jakarta Selatan, Provinsi DKI Jakarta
- Sebelah Selatan : Kecamatan Ciputat dan Ciputat Timur
- Sebelah Barat : Kecamatan Serpong dan Serpong utara

Dengan jumlah Penduduk , sebanyak **341.416** diantaranya **172.787** jiwa laki-laki dan **168.629** jiwa perempuan. Jumlah penduduk terbanyak ada di Kelurahan Jurang Mangu Barat sebanyak 45.958 jiwa, diantaranya **23.392** jiwa laki-laki dan **22.566** jiwa perempuan.

Jumlah penduduk usia produktif (15-64 tahun) di Kecamatan Pondok Aren sebanyak **245.335** jiwa, terdiri dari **123.836** jiwa laki-laki dan **121.499** jiwa perempuan. Sementara itu, jumlah penduduk tidak produktif (0-14 tahun dan >65 tahun) tercatat sebanyak 96.081 jiwa, terdiri dari **48.951** jiwa laki-laki dan **47.130** jiwa perempuan. Dari data tersebut diperoleh angka beban tanggungan sebesar **39,16** artinya dari setiap **100** jiwa penduduk usia produktif harus menanggung beban **39** jiwa penduduk usia tidak produktif.

Dalam rangka turut mencerdaskan kehidupan bangsa sesuai dengan amanat Undang-Undang Dasar 1945, Pemerintah Kecamatan Pondok Aren secara berkesinambungan selalu berusaha untuk meningkatkan sarana prasarana dan mutu pendidikan di wilayah Kecamatan Pondok Aren. Di Kecamatan Pondok Aren terdapat **122** Taman Kanak-Kanak yang semuanya milik Swasta. Jumlah murid **3.571** siswa dengan tenaga pengajar 558 orang. Kecamatan Pondok Aren juga memiliki **47** SD Negeri dengan jumlah murid 15.665 siswa dengan tenaga pengajar 543 orang pengajar. Selain itu juga terdapat **35** SD Swasta dengan jumlah murid 6.871 siswa

dengan tenaga pengajar 629 orang. Terdapat 3 SMP Negeri dengan jumlah murid 2.996 siswa dan dengan tenaga pengajar 172 orang dan 28 SMP Swasta dengan jumlah siswa 4.884 dengan tenaga pengajar 380 orang. Selain itu juga terdapat 1 SMA Negeri dan 19 SMA Swasta, 1 SMK Negeri dan 5 SMK Swasta, 2 Universitas Negeri dan 1 Universitas Swasta.

Untuk fasilitas kesehatan di Kecamatan Pondok Aren pada tahun 2013 cukup memadai yaitu terdapat 2 Rumah Sakit, 12 Rumah Sakit Bersalin, 6 Puskesmas, 23 Poliklinik, 49 Praktek Dokter, 33 Praktek Bidan, 153 Posyandu, 26 Apotek, dan 14 Toko Obat.

Di bidang perindustrian, Kecamatan Pondok Aren memiliki beberapa industri yang menunjang perekonomian, terdapat 63 indutri kayu, 1 industri anyaman, dan 19 industri makanan. Selain itu perekonomian di Kecamatan Pondok Aren termasuk cukup tinggi, selama tahun 2013 Surat Izin Tempat Usaha (SITU) sudah tidak ada lagi sesuai surat keputusan menteri perdagangan dan Surat Keterangan Domisili Usaha (SKDU) sebanyak 1.270 dengan klasifikasi perusahaan 657 PT, 245 CV, 310 perorangan dan 58 yayasan . Fasilitas perekonomian lainnya adalah terdapat 4 Hotel/penginapan, 37 bank konvensional, 10 BPR, 7 KUD, dan 17 Non KUD. Pasar sebagai tempat jual beli baik bahan makanan pokok maupun kebutuhan yang lainnya juga banyak terdapat di Kecamatan Pondok Aren, ada 8 buah pasar permanen/semi permanen yang dibangun, 8 pasar tanpa bangunan, dan 207 kelompok pertokoan/Ruko.

Untuk jalur perhubungan yang merupakan hal vital juga terus ditingkatkan di Kecamatan Pondok Aren. Hampir semua akses jalan di semua kelurahan sudah dapat dilalui kendaraan roda 4 dan jalan yang sudah diaspal.



BAB I

KONDISI GEOGRAFIS

Geographical Conditions



Tabel 1.1 Potensi Fisik Dasar Kecamatan Pondok Aren, 2013
 Table Base Physical Potency of Pondok Aren District, 2013

Potensi Fisik Dasar <i>Base Physical Potency</i>	Keterangan <i>Annotation</i>
(1)	(2)
1. Letak Geografis/ <i>Geographical position</i>	Di bagian selatan Kota Tangerang Selatan <i>On the south part of Tangerang Regency</i>
2. Luas Wilayah/ <i>Region Area</i>	29,880 Km ²
3. Batas-batas / <i>Border</i>	
- Sebelah Utara/ <i>on the North</i>	Kota Tangerang <i>Tangerang Municipality</i>
- Sebelah Timur/ <i>on the East</i>	Kota Jakarta Selatan Provinsi DKI Jakarta <i>Jakarta Selatan Municipality DKI Provic</i>
- Sebelah Selatan/ <i>on the South</i>	Kecamatan Ciputat dan Ciputat Timur <i>Ciputat and Ciputat Timur District</i>
- Sebelah Barat/ <i>on the West</i>	Kecamatan Serpong dan Serpong Utara <i>Serpong and Serpong Utara District</i>
4. Wilayah Pemerintahan	11 Kelurahan
- Kelurahan/ <i>Special village</i>	11 <i>Special Villages</i>
Sumber	: BPS Kota Tangerang Selatan
Source	: <i>BPS-Statistic of Tangerang Selatan Municipality</i>

Tabel 1.2 Luas Wilayah menurut Kelurahan, 2013
Table Region Area by Village/Special Village, 2013

No.	Kelurahan <i>Special Village</i>	Luas Wilayah <i>Region Area</i> (Km ²)	Persentase <i>Percentage</i> (%)
(1)	(2)	(3)	(4)
01	Perigi Baru	3,080	10,31
02	Pondok Kacang Barat	2,527	8,46
03	Pondok Kacang Timur	2,534	8,48
04	Perigi Lama	3,859	12,91
05	Pondok Pucung	3,595	12,03
06	Pondok Jaya	2,338	7,82
07	Pondok Aren	2,187	7,32
08	Jurang Mangu Barat	2,529	8,46
09	Jurang Mangu Timur	2,586	8,65
010	Pondok Karya	2,712	9,08
011	Pondok Betung	1,933	6,47
Kec. Pondok Aren		29,880	100

Sumber : BPS Kota Tangerang Selatan

Source : BPS-Statistic of Tangerang Selatan Municipality

Tabel 1.3 Luas Wilayah menurut Penggunaan di Kecamatan Pondok Aren. 2013

Region Area by Used in Pondok Aren District , 2013

No.	Kelurahan <i>Special Village</i>	Luas Lahan/Area (Km2)		Jumlah <i>Total</i>
		Sawah	Darat	
(1)	(2)	(3)	(4)	(5)
01	Perigi Baru	12	3,068	3,080
02	Pondok Kacang Barat	0	2,527	2,527
03	Pondok Kacang Timur	0	2,534	2,534
04	Perigi Lama	15	3,844	3,859
05	Pondok Pucung	0	3,595	3,595
06	Pondok Jaya	0	2,338	2,338
07	Pondok Aren	0	2,187	2,187
08	Jurang Mangu Barat	0	2,529	2,529
09	Jurang Mangu Timur	0	2,586	2,586
010	Pondok Karya	0	2,712	2,712
011	Pondok Betung	0	1,933	1,933
Kec. Pondok Aren		27	29,853	29,880

Sumber : BPS Kota Tangerang Selatan

Source : BPS-Statistic of Tangerang Selatan Municipality

Tabel 1.4 Letak Geografis Kelurahan di Kecamatan Pondok Aren, 2013
Table Geographical Position Village/Special Village in Pondok Aren District, 2013

No.	Kelurahan <i>Special Village</i>	Pantai <i>Beach</i>	Bukan Pantai/ <i>Not Beach</i>		
			Lembah <i>Valley</i>	Lereng <i>Slope</i>	Dataran <i>Flat</i>
(1)	(2)	(3)	(4)	(5)	(6)
001	Perigi Baru	-	-	-	√
002	Pondok Kac. Barat	-	-	-	√
003	Pondok Kac. Timur	-	-	-	√
004	Parigi	-	-	-	√
005	Pondok Pucung	-	-	-	√
006	Pondok Jaya	-	-	-	√
007	Pondok Aren	-	-	-	√
008	Jurang Mangu Barat	-	-	-	√
009	Jurang Mangu Timur	-	-	-	√
010	Pondok Karya	-	-	-	√
011	Pondok Betung	-	-	-	√

Sumber : Kantor Kecamatan Pondok Aren

Source : *Pondok Aren District Office*

Tabel 1.5 Desa/Kelurahan menurut Ketinggian di Kecamatan
 Table Pondok Aren, 2013
*Special Village by Altitude place in Pondok Aren District,
 2013*

No.	Kelurahan <i>Special Village</i>	Ketinggian Tempat/ <i>Altitude</i>	
		Meter dpl <i>above the sea level (m)</i>	Kategori *) <i>Category</i>
(1)	(2)	(3)	(4)
001	Perigi Baru	26	DPL
002	Pondok Kac. Barat	21	DPL
003	Pondok Kac. Timur	28	DPL
004	Parigi	33	DPL
005	Pondok Pucung	27	DPL
006	Pondok Jaya	27	DPL
007	Pondok Aren	29	DPL
008	Jurang Mangu Barat	29	DPL
009	Jurang Mangu Timur	30	DPL
010	Pondok Karya	28	DPL
011	Pondok Betung	23	DPL

Sumber : BPP Kecamatan Pondok Aren

Source : BPP Pondok Aren District

*) Ket: dpl : di atas permukaan laut

RSP : Rezim Suhu Permukaan

Tabel 1.6 Persentase Kelurahan menurut Topografi di Kec. Pondok
Table Aren, 2013
Percentage Village/Special Village by Topography in
Pondok Aren District, 2013

No.	Kelurahan <i>Special Village</i>	Topografi/ <i>Topography</i> (%)	
		Datar/ <i>Flat Area</i>	Berbukit/ <i>Hilly Area</i>
(1)	(2)	(3)	(4)
001	Perigi Baru	√	-
002	Pondok Kac. Barat	√	-
003	Pondok Kac. Timur	√	-
004	Parigi	√	-
005	Pondok Pucung	√	-
006	Pondok Jaya	√	-
007	Pondok Aren	√	-
008	Jurang Mangu Barat	√	-
009	Jurang Mangu Timur	√	-
010	Pondok Karya	√	-
011	Pondok Betung	√	-

Sumber : Kantor Kecamatan Pondok Aren

Source : *Pondok Aren District Office*

Tabel 1.7 Rata-Rata Kecepatan Angin di Stasiun Klimatologi Pondok
 Table Betung, 2013
*Average of Wind Velocity at Climatological Station
 Pondok Betung, 2013*

No.	Bulan	Kecepatan Angin / Wind Velocity (knot)			Arah Direction
		Rata-rata Average	Arah Direction	Maksimum Maximum	
(1)	(2)	(3)	(4)	(5)	(6)
1.	Januari	5	270	15	260
2.	Februari	4	270	13	250
3.	Maret	5	270	15	90
4.	April	4	60	17	250
5.	Mei	4	90	11	70
6.	Juni	4	270	9	270
7.	Juli	4	80	10	70
8.	Agustus	5	60	11	60
9.	September	4	350	10	350
10.	Oktober	4	190	14	190
11.	Nopember	4	260	17	180
12.	Desember	4	270	13	250
Rata-rata/Average		4	270	17	250

Sumber : BMKG, Balai Besar Meteorologi, Klimatologi dan Geofisika

Source : BMKG, Center for Meteorology, Climatology and Geophysics

Tabel 1.8 Suhu Udara Maksimum dan Minimum di Stasiun
Table Klimatologi Pondok Betung , 2013
*Maximum and Minimum Temperatur at Climatological
Station Pondok Betung, 2013*

No.	Bulan	Suhu / Temperatur		
		Maksimum Maximum	Minimum Minimum	Rata-rata Average
(1)	(2)	(3)	(4)	(5)
1	Januari / <i>January</i>	30.6	23.9	26.4
2	Februari / <i>Februry</i>	31.9	24.2	27.2
3	Maret / <i>March</i>	33.5	24.9	28.1
4	April / <i>Aprl</i>	32.9	24.9	27.9
5	Mei / <i>May</i>	33.0	25.0	27.9
6	Juni / <i>june</i>	33.0	24.8	28.0
7	Juli / <i>July</i>	31.1	23.7	26.5
8	Agustus / <i>August</i>	33.3	23.9	27.7
9	September / <i>September</i>	33.3	24.6	28.2
10	Oktober / <i>October</i>	33.9	24.4	28.2
11	Nopember / <i>November</i>	33.9	23.9	27.7
12	Desember / <i>December</i>	32.0	23.9	27.1
Kec. Pondok Aren		32.6	24.3	27.6

Sumber : BMKG, Balai Besar Meteorologi, Klimatologi dan Geofisika
Source : *BMKG, Center for Meteorology, Climatology and Geophysics*

Tabel 1.9 Kelembaban Udara dan Intensitas Matahari Bulanan di
 Table Stasiun Klimatologi Pondok Betung, 2013
*Relative Humidity and Intensity of the Sun at
 Climatological Station Pondok Betung, 2013*

No.	Bulan / Bulan	Kelembaban Udara / Humidity (%)		Rata-rata Averag
		Maksimum / Maxmum	Minimum / Maximum	
(1)	(2)	(3)	(4)	(5)
1	Januari / January	100	67	89
2	Feruari / February	98	57	85
3	Maret / March	98	55	82
4	April / April	100	57	84
5	Mei / May	98	57	84
6	Juni / June	97	45	79
7	July / July	98	52	84
8	Agustus / August	98	34	73
9	September / Sempember	95	40	74
10	Oktober / Oktober	90	42	74
11	Nopember / November	98	47	78
12	Desember / December	100	55	82
Kec. Pondok Aren		98	51	81

Sumber : BMKG, Balai Besar Meteorologi, Klimatologi dan Geofisika

Source : BMKG, Center for Meteorology, Climatology and Geophysics

Tabel 2.0 Banyaknya Curah Hujan dan Hari Hujan di Stasiun
Table Klimatologi Pondok Betung, 2013
*The Number Rainfall and Rainy Day at Climatological
Station, 2013*

No.	Bulan / Moon	Curah Hujan dan Hari Hujan	
		Curah Hujan / <i>Rainfall</i> (mm)	Banyaknya Hari Hujan <i>Frequency of Rain</i> (hari/Day)
(1)	(2)	(3)	(4)
1	Januari / <i>January</i>	526.8	25
2	Feebruari / <i>February</i>	22.8	19
3	Maret / <i>March</i>	105.6	16
4	April / <i>April</i>	336.9	19
5	Mei / <i>May</i>	227.2	16
6	Juni / <i>June</i>	82.7	14
7	Juli / <i>July</i>	348.8	22
8	Agustus / <i>August</i>	81.6	5
9	September / <i>September</i>	34.8	6
10	Oktober / <i>October</i>	1 133.5	15
11	Nopember / <i>November</i>	261.6	14
12	Desember / <i>December</i>	346.2	25
Kec. Pondok Aren		225.87	16

Sumber : BMKG, Balai Besar Meteorologi, Klimatologi dan Geofisika

Source : BMKG, Center for Meteorology, Climatology and Geophysics

Tabel 2.1 Jarak Antar Kelurahan di Kecamatan Pondok Aren, 2013
 Table Distance Among Village/Special Village Office in Pondok Aren District, 2013

	Kabupaten	Kecamatan	Perigi Baru	Pondok Kac. Barat	Pondok Kac. Timur	Parigi	Pondok Pucung	Pondok Jaya	Pondok Aren	Jurang mangu Barat	Jurang Mangu Timur	Pondok Karya	Pondok Betung
Kota Tangerang Selatan		25	27	25	25	26	27	28	28	32	34	38	38
Kecamatan	25		0,2	0,5	0,5	0,8	0,1	2,5	2,8	2,5	3,5	7	7
Perigi Baru	27	0,2		2	2	1	2	3	3	5	5,3	6,5	7
Pondok Kac. Barat	25	0,5	2		1	1	3,5	3,8	3,8	5,5	5,5	7,5	7,5
Pondok Kac. Timur	25	0,5	2	1		1	3,5	3,8	3,8	5,5	5,5	7,5	7,5
Parigi	26	0,8	0,5	1	1		3	3,5	3,5	5	5	7	7
Pondok Pucung	27	1	2	3,5	3,5	3		2,5	2,5	3,5	3,5	5	5
Pondok Jaya	28	2,5	3	3,5	3,5	3	2,5		0,5	3,5	4	4,5	4,5
Pondok Aren	28	2,8	3	3,8	3,8	3,5	2,5	0,5		2	2,5	3	3,5
Jurang mangu Barat	32	2,5	5	5,5	5,5	5	3,5	3,5	2		0,5	3,5	3,5
Jurang Mangu Timur	34	3,5	5,3	5,3	5,3	5	3,8	3,5	3	0,5		3	3,5
Pondok Karya	38	7	6,5	7,5	7,5	7	5	4,5	3	3,5	3		0,5
Pondok Betung	38	7	7	7,5	7,5	7	5	4,5	3,5	3,5	3,5	5	

Sumber : Kantor Kecamatan Pondok Aren


Source : Pondok Aren District Office

Tabel 2.2 Jarak Kelurahan ke Kantor Kecamatan yang Membawahi,
Table 2013
Distance Between Village/Special Village to District Office,
2013

No.	Kelurahan <i>Special Village</i>	Jarak ke Kantor Kecamatan/ <i>Distance to</i> <i>District Office</i>		
		< 5 Km	5 – 10 Km	> 10 Km
(1)	(2)	(3)	(4)	(5)
001	Perigi Baru	√	-	-
002	Pondok Kac. Barat	√	-	-
003	Pondok Kac. Timur	√	-	-
004	Parigi	√	-	-
005	Pondok Pucung	-	√	-
006	Pondok Jaya	-	√	-
007	Pondok Aren	√	-	-
008	Jurang Mangu Barat	-	√	-
009	Jurang Mangu Timur	-	√	-
010	Pondok Karya	-	√	-
011	Pondok Betung	-	√	-

Sumber : Kantor Kecamatan Pondok Aren

Source : *Pondok Aren District Office*



BAB II

PEMERINTAHAN

Government



Tabel 2.1 Status Pemerintahan dan Klasifikasi Kelurahan di
 Table Kecamatan Pondok Aren, 2013
*Government Status and Village Classification in Pondok
 Aren District, 2013*

No.	Kelurahan <i>Special Village</i>	Status Pemerintahan <i>Government Status</i>	Klasifikasi/ <i>Classification</i>	
			Perkotaan/ <i>Urban</i>	Pedesaan/ <i>Rural</i>
(1)	(2)	(3)	(4)	(5)
001	Perigi Baru	Kelurahan	√	-
002	Pondok Kac. Barat	Kelurahan	√	-
003	Pondok Kac. Timur	Kelurahan	√	-
004	Parigi	Kelurahan	√	-
005	Pondok Pucung	Kelurahan	√	-
006	Pondok Jaya	Kelurahan	√	-
007	Pondok Aren	Kelurahan	√	-
008	Jurang Mang Barat	Kelurahan	√	-
009	JurangMangu Timur	Kelurahan	√	-
010	Pondok Karya	Kelurahan	√	-
011	Pondok Betung	Kelurahan	√	-

Sumber : Kantor Kecamatan Pondok Aren

Source : *Pondok Aren District Office*

Tabel 2.2 Keadaan Gedung Kelurahan menurut Standar Gedung dan Kepemilikan, 2013
Number of Village Building by Building Standard and Ownership Status, 2013

No.	Kelurahan <i>Special Village</i>	Standar <i>Standard</i>		Status Kepemilikan <i>Ownership Status</i>		
		Ya <i>Yes</i>	Tidak <i>No</i>	Pemerintah <i>Government</i>	Pinjam, Sewa, Kontrak <i>Rental</i>	Swadaya <i>Society</i> <i>Indept</i>
(1)	(2)	(3)	(4)	(5)	(6)	(7)
001	Perigi Baru	√	-	√	-	-
002	Pondok Kac. Barat	√	-	√	-	-
003	Pondok Kac. Timur	√	-	√	-	-
004	Parigi	√	-	√	-	-
005	Pondok Pucung	√	-	√	-	-
006	Pondok Jaya	√	-	√	-	-
007	Pondok Aren	√	-	√	-	-
008	Jurang Mangu Barat	√	-	√	-	-
009	Jurang Mangu Timur	√	-	√	-	-
010	Pondok Karya	√	-	√	-	-
011	Pondok Betung	√	-	√	-	-

Sumber : Kantor Kecamatan Pondok Aren

Source : *Pondok Aren District Office*

Tabel 2.3 Jumlah Aparat Kelurahan yang Bekerja di Kantor
 Kelurahan, 2013
*Number of Employee who Work in Special Village Office
 2013*

No.	Kelurahan <i>Special Village</i>	Status/ <i>Status</i>		Jumlah <i>Total</i>
		PNS <i>Permanent</i>	Non PNS Not <i>Permanent</i>	
(1)	(2)	(3)	(4)	(5)
001	Perigi Baru	-	16	16
002	Pondok Kac. Barat	2	15	17
003	Pondok Kac. Timur	1	14	15
004	Parigi	1	15	16
005	Pondok Pucung	1	16	17
006	Pondok Jaya	2	14	16
007	Pondok Aren	2	14	16
008	Jurang Mangu Barat	1	15	16
009	Jurang Mangu Timur	1	14	15
010	Pondok Karya	2	15	17
011	Pondok Betung	1	15	16
Kec. Pondok Aren		14	163	173

Sumber : Kantor Kecamatan Pondok Aren

Source : *Pondok Aren District Office*

Tabel 2.4 Jumlah Pos Polisi, Anggota Linmas, dan Pos Kamling di
 Kecamatan Pondok Aren, 2013
*Number of Civil Defense Members, Police Post, and
 PosKamling in Pondok Aren District, 2013*

No.	Kelurahan <i>Special Village</i>	Pos Polisi <i>Police Post</i>	Anggota Linmas <i>Civ.def.members</i>	Pos Kamling*)
(1)	(2)	(3)	(4)	(5)
001	Perigi Baru	1	12	8
002	Pondok Kac. Barat	0	15	9
003	Pondok Kac. Timur	0	16	12
004	Parigi	0	12	7
005	Pondok Pucung	0	22	10
006	Pondok Jaya	0	10	8
007	Pondok Aren	0	15	9
008	Jurang Mangu Barat	0	36	14
009	Jurang Mangu Timur	1	35	13
010	Pondok Karya	0	25	10
011	Pondok Betung	0	25	12
Kec. Pondok Aren		2	224	112

Sumber : Kantor Kecamatan Pondok Aren

Source : Pondok Aren District Office

Tabel 2.5 Kelurahan menurut Fasilitasnya di Kecamatan Pondok Aren, 2013
Table Number of Employee who Work in Special Village Office, 2013

No.	Kelurahan <i>Special Village</i>	Kantor Kelurahan <i>Village Office</i>		Aula Kelurahan <i>Village Hall</i>	
		Ada/Yes	Tidak/No	Ada/Yes	Tidak/No
(1)	(2)	(3)	(4)	(5)	(6)
001	Perigi Baru	√	-	√	-
002	Pondok Kac. Barat	√	-	√	-
003	Pondok Kac. Timur	√	-	√	-
004	Parigi	√	-	√	-
005	Pondok Pucung	√	-	√	-
006	Pondok Jaya	√	-	√	-
007	Pondok Aren	√	-	√	-
008	Jurang Mangu Barat	√	-	√	-
009	Jurang Mangu Timur	√	-	√	-
010	Pondok Karya	√	-	√	-
011	Pondok Betung	√	-	√	-

Sumber : Kantor Kecamatan Pondok Aren

Source : Pondok Aren District Office

Tabel 2.6 Jumlah RT/RW dan Nama Satuan Lingkungan Setempat (SLS) menurut Kelurahan di Kecamatan Pondok Aren, 2013

Number of RT/RW and Name Unit Local Area by Special Village in Pondok Aren District, 2013

No.	Kelurahan <i>Special Village</i>	Jumlah/Total		Nama <i>Name SLS</i>
		Rukun Tetangga (RT)	Rukun Warga (RW)	
(1)	(2)	(3)	(4)	(5)
001	Perigi Baru	30	7	Rukun Tetangga
002	Pondok Kac. Barat	61	10	Rukun Tetangga
003	Pondok Kac. Timur	111	13	Rukun Tetangga
004	Parigi	65	17	Rukun Tetangga
005	Pondok Pucung	96	16	Rukun Tetangga
006	Pondok Jaya	32	7	Rukun Tetangga
007	Pondok Aren	78	12	Rukun Tetangga
008	Jurang Mangu Barat	96	15	Rukun Tetangga
009	Jurang Mangu Timur	90	13	Rukun Tetangga
010	Pondok Karya	69	10	Rukun Tetangga
011	Pondok Betung	73	8	Rukun Tetangga
Kec. Pondok Aren		801	128	Rukun Tetangga

Sumber : Kantor Kecamatan Pondok Aren

Source : *Pondok Aren District Office*

Tabel 2.7 Nama Lurah dan Alamat Kantor Kelurahan di Kecamatan
 Pondok Aren, 2013
*The Name of Head Villages/S.Vill. and Address Villages Office
 in Pondok Aren District, 2013*

No.	Kelurahan <i>Special Village</i>	Nama Lurah <i>Head of S.Vill</i>	Alamat Kantor <i>Address of Vill. Office</i>
(1)	(2)	(3)	(4)
001	Perigi Baru	Idris R	Jl. Manunggal V Kode Pos 15228
002	Pondok Kac. Barat	Drs. H. Rusdi Gozali	Jl. AMD Raya 15/16 Kode Pos 15226
003	Pondok Kac. Timur	Abdullah KS	Jl. Raya Pondok Kac. Timur No.1 Kode Pos 15226
004	Parigi	Hendra, SH, M.Si	Jl Taman Makam Bahagia ABRI No. 1 Kode Pos 15227
005	Pondok Pucung	H. Zainnudin HK. S. Sos.	Jl. Jombang Raya No 1 Kode Pos 15229
006	Pondok Jaya	Munadih, S.Pd	Jl. Raya Pondok Jaya Kode Pos 15220
007	Pondok Aren	H. Nasyaruddin, S.Pd	Jl. Raya Pondok Aren No. 1 Kode Pos 15224
008	Jurang Mangu Barat	Makmun, SE	Jl. Jur. Mangu Barat RT 05/01 No. 1 Kode Pos 15223
009	Jurang Mangu Timur	Nahlan HK	Jl. Kantor Desa Kode Pos 15222
010	Pondok Karya	Kamaludin, S.Ag	Jl. Bonjol No. 101 Kode Pos 15225
011	Pondok Betung	H. Rasam	Jl. Raya Pondok Betung No. 1 Kode Pos 15221

Sumber : Kantor Kecamatan Pondok Aren

Source : *Pondok Aren District Office*

Tabel 2.8 Jumlah Aparat Pemerintahan Kecamatan menurut Status dan Jenis Kelamin di Kecamatan Pondok Aren, 2013
Number of Employee who Work in Pondok Aren District by Status and Sex, 2013

Status Pegawai <i>Employee Status</i>	Laki-laki <i>Man</i>	Perempuan <i>Woman</i>	Jumlah <i>Total</i>
(1)	(2)	(3)	(4)
PNSD	16	8	24
TKS	31	11	42
Honorer	-	-	-
Jumlah	47	19	66

Sumber : Kantor Kecamatan Pondok Aren

Source : Pondok Aren District Office

Keterangan : PNSD = Pegawai Negeri Sipil Daerah

TKS = Tenaga Kerja Sukarelawan

Tabel 2.9 Jumlah Aparat Kecamatan menurut Tingkat Pendidikan di
 Kecamatan Pondok Aren, 2013
*Number of Employee who Work in Pondok Aren District by
 Education, 2013*

Tingkat Pendidikan <i>Level of Education</i>	Laki-laki <i>Man</i>	Perempuan <i>Woman</i>	Jumlah <i>Total</i>
(1)	(2)	(3)	(4)
SD dan Sederajat	4	-	4
SLTP dan Sederajat	1	-	1
SMU dan Sederajat	17	7	24
Akademi	-	2	2
Perguruan Tinggi	25	10	35
Jumlah	47	19	66

Sumber : Kantor Kecamatan Pondok Aren

Source : Pondok Aren District Office

Tabel 2.10 Jumlah PNSD di Kecamatan Pondok Aren menurut
 Table Tingkat Golongan, 2013
 Number of PNSD in Pondok Aren District by Rank, 2013

Golongan <i>Rank</i>	Laki-laki <i>Man</i>	Perempuan <i>Woman</i>	Jumlah <i>Total</i>
(1)	(2)	(3)	(4)
Gol IV	1	-	1
Gol III	11	6	17
Gol II	4	2	6
Gol I	0	0	0
TKK	0	0	0
TKS	0	0	0
Jumlah	16	8	24

Sumber : Kantor Kecamatan Pondok Aren

Source : Pondok Aren District Office

Tabel 2.11 Jumlah PNSD di Kecamatan Pondok Aren menurut
 Table Kelompok Umur, 2013
*Number of PNSD in Pondok Aren District by Age Group,
 2013*

Kelompok Umur (Tahun) <i>Age Group (years)</i>	Laki-laki <i>Man</i>	Perempuan <i>Woman</i>	Jumlah <i>Total</i>
(1)	(2)	(3)	(4)
< 20	0	0	0
20 – 24	0	0	0
25 – 29	0	0	0
30 – 34	2	0	2
35 – 39	3	0	3
40 – 44	4	1	5
45 – 49	3	4	7
50 – 54	2	2	4
55 +	2	1	3
Jumlah	16	8	24

Sumber : Kantor Kecamatan Pondok Aren
 Source : Pondok Aren District Office

Tabel 2.12 Jumlah PNSD di Kecamatan Pondok Aren menurut Masa Kerja, 2013
Number of PNSD in Pondok Aren District by Working Periode, 2013

Masa Kerja (Tahun) <i>Working Periode</i> (years)	Laki-laki <i>Man</i>	Perempuan <i>Woman</i>	Jumlah <i>Total</i>
(1)	(2)	(3)	(4)
≤ 4	2	0	2
5 – 9	3	0	3
10 – 14	0	0	0
15 – 19	0	1	1
20 – 24	6	4	10
25 – 29	5	2	7
30 – 34	0	1	1
35 – 39	0	0	0
40 +	0	0	0
Jumlah	16	8	24

Sumber : Kantor Kecamatan Pondok Aren
Source : Pondok Aren District Office



BAB III

PENDUDUK DAN TENAGA KERJA

Population And Manpower



Tabel 3.1 Jumlah Penduduk dan Rasio Jenis Kelamin di Kecamatan Pondok Aren, 2013
Population and Sex Ratio in Pondok Aren District, 2013

No.	Kelurahan <i>Special Village</i>	Penduduk/ <i>Population</i>			Rasio Jenis Kelamin <i>Sex ratio</i>
		Laki-laki <i>Man</i>	Perempuan <i>Woman</i>	Jumlah <i>Total</i>	
(1)	(2)	(3)	(4)	(5)	(6)
001	Perigi Baru	6 457	6 345	12 802	101.77
002	Pondok Kacang Barat	11 754	11 573	23 327	101.56
003	Pondok Kacang Timur	19 399	19 057	38 456	101.79
004	Parigi	10 263	10 054	20 317	102.08
005	Pondok Pucung	16 254	17 330	33 584	93.79
006	Pondok Jaya	5 647	5 489	11 136	102.88
007	Pondok Aren	16 815	16 642	33 457	101.04
008	Jurang Mangu Barat	23 392	22 566	45 958	103.66
009	Jurang Mangu Timur	22 004	19 758	41 762	111.37
010	Pondok Karya	20 194	20 194	39 808	102.96
011	Pondok Betung	20 608	20 201	40 809	102.01
Kec. Pondok Aren		172 787	168 629	341 416	102.47

Sumber : Proyeksi Penduduk BPS Kota Tangerang Selatan
Source : BPS of Statistik of Tangerang Selatan Municipality

Penduduk dan Tenaga Kerja

Tabel 3.2 Luas Wilayah dan Rata-rata Penduduk per Km² di
Kecamatan Pondok Aren, 2013
*Region Area and Average Population per Km² in Pondok
Aren District, 2013*

No.	Kelurahan <i>Special Village</i>	Luas Wilayah <i>Region Area</i> km ²	Rata-rata Penduduk per Km ² / <i>Average</i> <i>Population per Km²</i>
(1)	(2)	(3)	(4)
001	Perigi Baru	3,080	4 156
002	Pondok Kacang Barat	2,527	9 231
003	Pondok Kacang Timur	2,534	15 176
004	Parigi	3,859	5 264
005	Pondok Pucung	3,595	9 341
006	Pondok Jaya	2,338	4 763
007	Pondok Aren	2,187	15 298
008	Jurang Mangu Barat	2,529	18 172
009	Jurang Mangu Timur	2,586	16 149
010	Pondok Karya	2,712	14 678
011	Pondok Betung	1,933	21 111
Kec.Pondok Aren		29,880	11 426

Sumber : Proyeksi Penduduk BPS Kota Tangerang Selatan
Source : BPS Statistik of Tangerang Selatan Municipality

Tabel 3.3 Jumlah Rumah tangga dan Rata-rata Penduduk per
 Table Rumah tangga di Kecamatan Pondok Aren, 2013
*Number of Household and Population Average per
 Household in Pondok Aren District, 2013*

No.	Kelurahan <i>Special Village</i>	Rumah tangga <i>Household</i>	Rata-rata Penduduk per Rumah tangga/ <i>Average Population per Household</i>
(1)	(2)	(3)	(4)
001	Perigi Baru	3 099	4,13
002	Pondok Kacang Barat	5 716	4,81
003	Pondok Kacang Timur	9 197	4,18
004	Parigi	5 045	4,27
005	Pondok Pucung	8 234	4,07
006	Pondok Jaya	2 816	3,95
007	Pondok Aren	8 257	4,05
008	Jurang Mangu Barat	11 461	4,10
009	Jurang Mangu Timur	11 039	3,78
010	Pondok Karya	10 154	3,92
011	Pondok Betung	10 559	3,86
Kec. Pondok Aren		85 577	3,99

Sumber : Proyeksi Penduduk BPS Kota Tangerang Selatan
 Source : BPS Statistik of Tangerang Selatan Municipality

Penduduk dan Tenaga Kerja

Tabel 3.4 Perbandingan Jumlah Penduduk dan Luas Wilayah di Kec. Pondok Aren, 2013
The Comparison of Population and Area in Pondok Aren District, 2013

No.	Kelurahan <i>Special Village</i>	Penduduk/ <i>Population</i>		Luas Wilayah/ <i>Region</i> Area	
		Jumlah	%	Km ²	%
(1)	(2)	(3)	(4)	(5)	(6)
001	Perigi Baru	12 802	3,75	3,080	10,31
002	Pondok Kacang Barat	23 327	6,83	2,527	8,46
003	Pondok Kacang Timur	38 456	1,13	2,534	8,48
004	Parigi	20 317	5,95	3,859	12,91
005	Pondok Pucung	33 584	9,84	3,595	12,03
006	Pondok Jaya	11 136	3,26	2,338	7,82
007	Pondok Aren	33 457	9,80	2,187	7,32
008	Jurang Mangu Barat	45 958	13,46	2,529	8,46
009	Jurang Mangu Timur	41 762	12,23	2,586	8,65
010	Pondok Karya	39 808	11,66	2,712	9,08
011	Pondok Betung	40 809	11,95	1,933	6,47
Kec. Pondok Aren		341 416	100	29,880	100

Sumber : Proyeksi Penduduk BPS Kota Tangerang Selatan
Source : BPS Statistik of Tangerang Selatan Municipality

Tabel 3.5 Penduduk menurut Kelompok Umur di Kecamatan
 Pondok Aren, 2013
Population by Age Group in Pondok Aren District, 2013

No.	Kelurahan <i>Special Village</i>	Kelompok Umur / <i>Age Group</i>				
		0 - 4	5 - 9	10 - 14	15 - 19	20 - 24
(1)	(2)	(3)	(4)	(5)	(6)	(7)
001	Perigi Baru	1 358	1 122	1 225	1 245	1 066
002	Pondok Kacang Barat	2 444	2 245	1 962	1 929	1 826
003	Pondok Kacang Timur	3 606	3 305	3 287	3 632	3 506
004	Parigi	2 169	1 885	1 543	1 804	1 755
005	Pondok Pucung	2 948	2 830	2 480	2 980	3 118
006	Pondok Jaya	1 129	980	857	967	1 001
007	Pondok Aren	3 462	3 113	2 616	2 803	2 715
008	Jurang Mangu Barat	4 548	3961	3 454	3 929	4 138
009	Jurang Mangu Timur	3 680	3 115	2 938	4 834	5 207
010	Pondok Karya	3 891	3 256	2 697	3 309	3 786
011	Pondok Betung	3 798	3 205	2 687	3 154	3 388
Kec. Pondok Aren		33 033	29 017	25 746	30 586	31 506

Sumber : Proyeksi Penduduk BPS Kota Tangerang Selatan
 Source : *BPS-Statistic of Tangerang Selatan Municipality*

Penduduk dan Tenaga Kerja

Tabel / Table 3.5

Lanjutan Tabel
Continued Table

No.	Kelurahan <i>Special Village</i>	Kelompok Umur / <i>Age Group</i>				
		25 - 29	30 - 34	35 - 39	40 - 44	45 - 49
(1)	(2)	(8)	(9)	(10)	(11)	(12)
001	Perigi Baru	1 251	1 314	1 125	927	645
002	Pondok Kacang Barat	1 953	2 297	2 327	2 111	1 644
003	Pondok Kacang Timur	3 215	3 160	3 121	3 394	3 269
004	Parigi	2 070	2 115	1 956	1 613	1 186
005	Pondok Pucung	3 323	3 124	2 931	2 720	2 212
006	Pondok Jaya	1 230	1 153	1 031	859	675
007	Pondok Aren	3 076	3 538	3 227	2 852	2 238
008	Jurang Mangu Barat	4 593	4 534	4 167	3 776	3 096
009	Jurang Mangu Timur	4 177	3 660	3 409	3 162	2 622
010	Pondok Karya	4 403	4 212	3 583	2 997	2 533
011	Pondok Betung	4 403	4 292	3 603	3 123	2 780
Kec.Pondok Aren		33 594	33 399	30 480	27 534	22 900

Sumber : Proyeksi Penduduk BPS Kota Tangerang Selatan

Source : BPS-Statistic of Tangerang Selatan Municipality

Tabel / Table 3.5

Lanjutan Tabel
Continued Table

No.	Kelurahan <i>Special Village</i>	Kelompok Umur / <i>Age Group</i>			
		50 - 54	55 - 59	60 - 64	65 +
(1)	(2)	(13)	(14)	(15)	(16)
001	Perigi Baru	520	431	221	352
002	Pondok Kacang Barat	1 107	672	358	542
003	Pondok Kacang Timur	2 299	1 193	577	892
004	Parigi	779	577	311	534
005	Pondok Pucung	1 749	1 459	675	1.035
006	Pondok Jaya	462	319	170	303
007	Pondok Aren	1 564	1 041	528	684
008	Jurang Mangu Barat	2 366	1 531	833	1.032
009	Jurang Mangu Timur	2 042	1 315	693	908
010	Pondok Karya	2 015	1 494	738	894
011	Pondok Betung	2 418	1 953	996	1 109
Kec. Pondok Aren		17 231	11 985	6 120	8 285


Sumber : Proyeksi Penduduk BPS Kota Tangerang Selatan
Source : BPS-Statistic of Tangerang Selatan Municipality

Penduduk dan Tenaga Kerja

Tabel 3.6 Penduduk menurut Kelompok Umur dan Jenis Kelamin di
Kec. Pondok Aren, 2013
*Population by Age Group and Sex in Pondok Aren District ,
2013*

No.	Kelompok Umur <i>Age Group</i>	Jenis Kelamin / Sex		
		Laki- laki/ <i>Man</i>	Perempuan/ <i>Woman</i>	Jumlah/ <i>Total</i>
(1)	(2)	(3)	(4)	(5)
1.	0 – 4	16 977	16 056	33 033
2.	5 – 9	14 876	14 141	29 017
3.	10 – 14	13 252	12 494	25 746
4.	15 – 19	15 235	15 351	30 586
5.	20 – 24	15 803	15 703	31 506
6.	25 – 29	16 550	17 044	33 594
7.	30 – 34	16 579	16 820	33 399
8.	35 – 39	15 110	15 370	30 480
9.	40 – 44	13 886	13 648	27 534
10.	45 – 49	11 670	11 230	22 900
11.	50 – 54	8 935	8 296	17 231
12.	55 – 59	6 597	5 388	11 985
13.	60 – 64	3 471	2 649	6 120
14.	65 +	3 846	4 439	8 285
Kec. Pondok Aren		172 787	168 629	341 416

Sumber : Proyeksi Penduduk BPS Kota Tangerang Selatan
Source : *BPS-Statistic of Tangerang Selatan Municipality*



BAB IV

SOSIAL

Social



Tabel 4.1.1 Banyaknya Sekolah, Murid, dan Guru TK di Kecamatan
 Pondok Aren, 2013
*Number of Schools, Pupils, and Teachers of Kindergarten
 School in Pondok Aren District, 2013*

No.	Keluarahan <i>Village/ Spc. Village</i>	Sekolah/ <i>Schools</i>		Murid/ <i>Pupils</i>		Guru/ <i>Teachers</i>	
		Negeri <i>Public</i>	Swasta <i>Private</i>	Negeri <i>Public</i>	Swasta <i>Private</i>	Negeri <i>Public</i>	Swasta <i>Private</i>
(1)	(2)	(3)	(4)	(5)	(6)	(7)	(8)
001	Perigi Baru	0	5	0	90	0	17
002	Pondok Kacang Barat	0	17	0	286	0	49
003	Pondok Kacang Timur	0	7	0	350	0	38
004	Parigi	0	8	0	200	0	35
005	Pondok Pucung	0	6	0	490	0	45
006	Pondok Jaya	0	3	0	195	0	35
007	Pondok Aren	0	13	0	410	0	48
008	Jurang Mangu Barat	0	25	0	440	0	76
009	Jurang Mangu Timur	0	17	0	395	0	35
010	Pondok Karya	0	9	0	230	0	36
011	Pondok Betung	0	12	0	128	0	35
Kec. Pondok Aren		0	122	0	3 214	0	449

Sumber : Dinas Pendidikan Kecamatan Pondok Aren
 Source : *Education Office of Pondok Aren District*

Sosial

Tabel 4.1.2 Banyaknya Sekolah, Murid, dan Guru SD di Kecamatan Pondok Aren, 2013
Number of Schools, Pupils, and Teachers of Elementary Schools in Pondok Aren District, 2013

No.	Keluarahan <i>Spc. Village</i>	Sekolah/ <i>Schools</i>		Murid/ <i>Pupils</i>		Guru/ <i>Teachers</i>	
		Nege ri <i>Publi c</i>	Swas ta <i>Priva te</i>	Negeri <i>Public</i>	Swasta <i>Private</i>	Nege ri <i>Publi c</i>	Swas ta <i>Priva te</i>
(1)	(2)	(3)	(4)	(5)	(6)	(7)	(8)
001	Perigi Baru	2	2	166	482	28	65
002	Pondok Kacang Barat	4	2	1 442	130	47	27
003	Pondok Kacang Timur	5	3	1 918	251	50	46
004	Parigi	5	6	1 385	562	39	60
005	Pondok Pucung	5	3	1 748	843	36	93
006	Pondok Jaya	3	3	1 174	426	49	58
007	Pondok Aren	5	3	1 650	640	68	79
008	Jurang Mangu Barat	5	3	1 795	870	45	50
009	Jurang Mangu Timur	4	2	1 585	584	57	38
010	Pondok Karya	2	7	698	1 941	26	87
011	Pondok Betung	7	-	2 104	142	98	26
Kec. Pondok Aren		47	35	15 665	6 871	543	629

Sumber : Dinas Pendidikan Kecamatan Pondok Aren
Source : Education Office of Pondok Aren District

Tabel 4.1.3 Banyaknya Sekolah, Murid, dan Guru SMP di Kecamatan Pondok Aren, 2013
Number of Schools, Pupils, and Teachers of Junior High School in Pondok Aren District, 2013

No.	Keluarahan <i>Spc. Village</i>	Sekolah/ <i>Schools</i>		Murid/ <i>Pupils</i>		Guru/ <i>Teachers</i>	
		Negeri <i>Public</i>	Swasta <i>Private</i>	Negeri <i>Public</i>	Swasta <i>Private</i>	Negeri <i>Public</i>	Swasta <i>Private</i>
(1)	(2)	(3)	(4)	(5)	(6)	(7)	(8)
001	Perigi Baru	0	3	-	286	-	47
002	Pondok Kacang Barat	1	1	969	370	35	28
003	Pondok Kacang Timur	1	2	1 012	769	68	46
004	Parigi	0	5	0	690	0	32
005	Pondok Pucung	0	3	0	426	0	29
006	Pondok Jaya	0	1	0	345	0	30
007	Pondok Aren	0	3	0	496	0	33
008	Jurang Mangu Barat	1	2	1 051	318	46	28
009	Jurang Mangu Timur	0	3	0	478	0	47
010	Pondok Karya	0	4	0	569	23	40
011	Pondok Betung	0	1	0	137	0	20
Kec. Pondok Aren		3	28	2 961	4 884	172	380

Sumber : Dinas Pendidikan Kecamatan Pondok Aren

Source : *Education Office of Pondok Aren District*

Sosial

Tabel 4.1.4 Banyaknya Sekolah, Murid, dan Guru SMU di Kecamatan Pondok Aren, 2013
Number of Schools, Pupils, and Techers of Senior High Schools in Pondok Aren District, 2013

No.	Keluarahan <i>Spc.Village</i>	Sekolah/ <i>Schools</i>		Murid/ <i>Pupils</i>		Guru/ <i>Teachers</i>	
		Negeri <i>Public</i>	Swasta <i>Private</i>	Negeri <i>Public</i>	Swasta <i>Private</i>	Negeri <i>Public</i>	Swasta <i>Private</i>
(1)	(2)	(3)	(4)	(5)	(6)	(7)	(8)
001	Perigi Baru	0	0	0	0	0	0
002	Pondok Kacang Barat	0	0	0	0	0	0
003	Pondok Kacang Timur	0	1	0	85	0	13
004	Parigi	0	5	0	586	0	45
005	Pondok Pucung	0	0	0	0	0	0
006	Pondok Jaya	0	2	0	216	0	38
007	Pondok Aren	1	2	173	122	34	45
008	Jurang Mangu Barat	0	2	0	155	0	40
009	Jurang Mangu Timur	0	0	0	0	0	0
010	Pondok Karya	0	2	0	110	0	32
011	Pondok Betung	0	0	0	0	0	0
Kec. Pondok Aren		1	14	173	1 274	34	213

Sumber : Dinas Pendidikan Kota Tangerang Selatan
Source : Education Office of Pondok Aren District

Tabel 4.1.5 Banyaknya Sekolah, Murid, dan Guru SMK di Kecamatan Pondok Aren, 2013
Number of Schools, Pupils, and Techers of Vocational School in Pondok Aren District, 2013

No.	Keluarahan <i>Spc. Village</i>	Sekolah/ <i>Schools</i>		Murid/ <i>Pupils</i>		Guru/ <i>Teachers</i>	
		Negeri <i>Public</i>	Swasta <i>Private</i>	Negeri <i>Public</i>	Swasta <i>Private</i>	Negeri <i>Public</i>	Swasta <i>Private</i>
(1)	(2)	(3)	(4)	(5)	(6)	(7)	(8)
001	Perigi Baru	-	1	-	183	-	-
002	Pondok Kacang Barat	-	-	-	-	-	-
003	Pondok Kacang Timur	-	1	-	226	-	-
004	Parigi	-	1	-	108	-	-
005	Pondok Pucung	-	-	-	-	-	-
006	Pondok Jaya	-	1	-	124	-	-
007	Pondok Aren	1	1	1 345	164	-	-
008	Jurang Mangu Barat	-	4	-	862	-	-
009	Jurang Mangu Timur	-	2	-	564	-	-
010	Pondok Karya	-	2	-	234	-	-
011	Pondok Betung	-	-	-	-	-	-
Kec. Pondok Aren		1	13	1 345	2 465	-	-

Sumber : Dinas Pendidikan Kota Tangerang Selatan
 Source : *Education Office of Pondok Aren District*

Tabel 4.1.6 Banyaknya Universitas, Mahasiswa, dan Dosen di
 Kecamatan Pondok Are, 2013
*Number of University, Students, and Lecture in Pondok
 Aren District, 2013*

No.	Keluarahan <i>Spc.Village</i>	Universitas <i>University</i>		Mahasiswa <i>Student</i>		Dosen <i>Lecture</i>	
		Negeri <i>Public</i>	Swasta <i>Private</i>	Negeri <i>Public</i>	Swasta <i>Private</i>	Negeri <i>Public</i>	Swasta <i>Private</i>
(1)	(2)	(3)	(4)	(5)	(6)	(7)	(8)
001	Perigi Baru	0	0	0	0	0	0
002	Pondok Kacang Barat	0	0	0	0	0	0
003	Pondok Kacang Timur	0	0	0	0	0	0
004	Parigi	0	0	0	0	0	0
005	Pondok Pucung	0	1	0	180	6	28
006	Pondok Jaya	0	0	0	0	0	0
007	Pondok Aren	0	2	0	267	8	32
008	Jurang Mangu Barat	0	0	0	0	0	0
009	Jurang Mangu Timur	1	0	6 350	0	287	0
010	Pondok Karya	0	0	0	0	0	0
011	Pondok Betung	1	0	1 686	0	122	0
Kec. Pondok Aren		2	3	8 036	447	409	60

Sumber : Universitas di Kecamatan Pondok Aren

Source : Education Office of Pondok Aren District

Tabel 4.1.7 Jumlah Lembaga Pendidikan Keterampilan menurut Kelurahan di Kecamatan Pondok Aren, 2013
Number of Organization Education Skill in Pondok Aren District, 2013

No.	Keluarahan <i>Sp. Village</i>	Bahasa <i>Lang</i>	Tata Buku <i>Accou</i>	Komputer <i>Comp</i>	Menjahit <i>Sewin</i>	Kecantikan <i>Beauty</i>	Montir <i>Mecha</i>	Elektronik <i>Electro</i>
(1)	(2)	(3)	(4)	(5)	(6)	(7)	(8)	(9)
001	Perigi Baru	0	0	0	0	0	0	0
002	Pondok Kacang Barat	1	0	0	0	0	0	0
003	Pondok Kacang Timur	0	0	0	0	0	0	0
004	Parigi	0	0	0	0	0	0	0
005	Pondok Pucung	1	0	0	0	0	0	0
006	Pondok Jaya	3	0	0	0	0	0	0
007	Pondok Aren	1	0	0	0	0	0	0
008	Jurang Mangu Barat	1	0	0	0	0	0	0
009	Jurang Mangu Timur	1	1	0	0	0	0	0
010	Pondok Karya	2	0	0	1	1	0	0
011	Pondok Betung	0	0	0	0	0	0	0
Kec. Pondok Aren		12	1	0	1	1	0	0

Sumber : Profil Kecamatan Pondok Aren
 Source : *Profile District of Pondok Aren*

Sosial

Tabel 4.2.1 Banyaknya Fasilitas Kesehatan di Kecamatan Pondok Aren, 2013

Number of Health Facility in Pondok Aren District, 2013

No.	Keluurahan <i>Sp.Village</i>	Rumah Sakit <i>Hospital</i>	Rumah Bersalin <i>Maternal Hospital</i>	Puskesmas <i>Public Health Centre</i>	Pustu <i>Secondary PHC</i>	Poliklinik <i>Polyclinic</i>
(1)	(2)	(3)	(4)	(5)	(6)	(7)
001	Perigi Baru	0	1	1	0	2
002	Pondok Kacang Barat	0	2	0	0	2
003	Pondok Kacang Timur	0	1	1	0	2
004	Parigi	0	1	0	0	2
005	Pondok Pucung	0	0	1	0	1
006	Pondok Jaya	1	1	0	0	2
007	Pondok Aren	1	2	1	0	3
008	Jurang Mangu Barat	0	2	0	0	3
009	Jurang Mangu Timur	0	1	1	0	0
010	Pondok Karya	0	0	0	0	3
011	Pondok Betung	0	1	1	0	3
Kec. Pondok Aren		2	12	6	0	23

Sumber : Puskesmas se-Kecamatan Pondok Aren

Source : *Public Health Centre of Pondok Aren District*

Tabel 4.2.2 Banyaknya Fasilitas Kesehatan Lainnya di Kecamatan
 Pondok Aren, 2013
*Number of The Other Health Facility in Pondok Aren
 District, 2013*

No.	Keluarahan <i>Sp. Village</i>	Praktek Dokter <i>Doctor</i>	Praktek Bidan <i>Midwife</i>	Posyandu <i>Integrate d Serving Post</i>	Apotek <i>Dispensary</i>	Toko Obat <i>Drug Store</i>
(1)	(2)	(3)	(4)	(5)	(6)	(7)
001	Perigi Baru	0	2	8	0	0
002	Pondok Kacang Barat	3	3	13	2	0
003	Pondok Kacang Timur	3	3	10	1	0
004	Parigi	2	2	10	0	0
005	Pondok Pucung	6	3	9	4	2
006	Pondok Jaya	8	5	8	4	3
007	Pondok Aren	5	5	10	2	1
008	Jurang Mangu Barat	6	2	16	2	2
009	Jurang Mangu Timur	6	3	14	3	2
010	Pondok Karya	7	3	28	5	2
011	Pondok Betung	3	2	27	3	2
Kec. Pondok Aren		49	33	153	26	14

Sumber : Puskesmas se-Kecamatan Pondok Aren

Source : *Public Health Centre of Pondok Aren District*

Sosial

Tabel 4.2.3 Banyaknya Tenaga Kesehatan yang Tinggal di Kecamatan Pondok Aren, 2013
Number of Paramedic who Stay in Pondok Aren District 2013

No.	Keluurahan <i>Sp. Village</i>	Dokter <i>Doctor</i>	Bidan <i>Midwife</i>	Mantri/Perawat <i>Nurse</i>	Dukun Bayi <i>Traditional Healer</i>
(1)	(2)	(3)	(4)	(5)	(6)
001	Perigi Baru	1	1	0	1
002	Pondok Kacang Barat	2	0	0	0
003	Pondok Kacang Timur	0	1	0	0
004	Parigi	0	1	2	1
005	Pondok Pucung	3	2	0	0
006	Pondok Jaya	5	2	0	0
007	Pondok Aren	2	4	3	2
008	Jurang Mangu Barat	2	4	0	0
009	Jurang Mangu Timur	3	4	3	0
010	Pondok Karya	5	2	0	1
011	Pondok Betung	2	2	0	0
Kec. Pondok Aren		25	22	8	5

Sumber : Puskesmas se-Kecamatan Pondok Aren

Source : *Public Health Centre of Pondok Aren District*

Tabel 4.2.4 Banyaknya Bayi yang Diimunisasi menurut Jenis Imunisasi di Kecamatan Pondok Aren, 2013
Number of Immunized Babies by Kind in Pondok Aren District, 2013

No.	Unit Kerja	Campak <i>Measles</i>	BCG <i>BCG</i>	Polio/ <i>Polio</i>		Jumlah <i>Total</i>
				III	IV	
(1)	(2)	(3)	(4)	(5)	(6)	(7)
001	P. Perigi Baru	588	687	593	0	1 868
002	P Pondok Kacang Timur	1 142	1 187	1 070	0	3 399
003	P. Pondok Pucung	540	634	540	0	1 176
004	P.Pondok Aren	310	435	420	0	1 165
005	P.Jurang Mangu Timur	540	634	540	0	1 714
006	P.Pondok Betung	453	460	455	0	1 368
Kec. Pondok Aren		3 573	4 037	3 588	0	10 690

Sumber : Puskesmas se-Kecamatan Pondok Aren

Source : *Public Health Centre of Pondok Aren District*

Tabel/Table 4.2.4

Lanjutan Tabel
Continued Table

No.	Unit Kerja	DPT/ <i>Diptheia Paratypus</i>			Jumlah <i>Total</i>
		<i>Tetanus</i>			
		I	II	III	
(1)	(2)	(8)	(9)	(10)	(11)
001	P. Perigi Baru	597	0	590	1 187
002	P. Pondok Kacang Timur	1 117	0	1 117	2 234
003	P.Pondok Pucung	559	0	543	1 102
004	P. Pndok Aren	665	0	620	1 285
005	P. Jurang Mangu Timur	559	0	543	1 102
006	P. Pondok Betung	460	0	455	915
Kec. Pondok Aren		3 957	0	3 868	7 825

Sumber : Puskesmas se-Kecamatan Pondok Aren

Source : *Public Health Centre of Pondok Aren District*

Tabel 4.2.5 Banyaknya Kunjungan Pasien di Puskesmas di Kecamatan Pondok Aren, 2013
Number of Patients Visiting Public Health Center in Pondok Aren District, 2013

No.	Unit Kerja	Bayar Pay	JPS-BK*)	Jamkesmas	ASKES**)	ASTEK***)
(1)	(2)	(3)	(4)	(5)	(6)	(7)
1.	P. Perigi Baru	-	-	3 138	262	-
2.	P. Kacang Timur	-	-	3 405	1 515	1 758
3.	P. Pondok Pucung	-	-	-	-	-
4.	P. Pondok Aren	-	-	-	-	-
5.	P. Jurang Mangu Timur	-	-	939	5 406	1 965
6.	P Pondok Betung	-	-	-	-	-
Kec. Pondok Aren		-	-	7 482	7 183	3 723

Sumber : Puskesmas se-Kecamatan Pondok Aren

Source : *Public Health Centre of Pondok Aren District*

Ket/Note :

*) JPS-BK : Jaring Pengaman Sosial Kesehatan/*Social Safety Net for Health*

***) ASKES : Asuransi Kesehatan/*Health Insurance*

***) ASTEK : Asuransi Tenaga Kerja/*Employee Insuranc*

Tabel 4.2.6 Persentase Keadaan Gizi Balita menurut Status dan Kelurahan di Kecamatan Pondok Aren, 2013
Number Baby Nutrition by Status and Village in Pondok Aren District, 2013

No.	Unit Kerja	Ditimbang <i>Weighted</i>	Keadaan Gizi <i>Nutrition Situation</i>			
			Baik <i>Good</i>	Buruk <i>Poor</i>	Kurang <i>Pair</i>	Gizi lebih <i>Excellent</i>
(1)	(2)	(3)	(4)	(5)	(6)	(7)
001	P Perigi Baru	2 675	89,42	0,07	7,33	3,18
002	P.Pondok Kacang Timur	55 441	99,68	0,16	0,00	0
003	P. Pondok Pucung	55 441	99,68	0,16	0,00	0
004	P. Parigi	2 675	89,42	0,07	7,33	3,18
005	P.Pondok Pucung	1 167	90,2	0,05	0,05	0
006	P. Pondok Jaya	1 750	98,5	0,06	0,03	3,50

Sumber : Puskesmas se-Kecamatan Pondok Aren

Source : *Public Health Centre of Pondok Aren District*

Tabel 4.2.7 Jumlah Kunjungan Ibu Hamil, Persalinan, dan Bayi Lahir di Puskesmas, 2013
Number of Visiting Pregnant Women, Giving Birth and Born Baby in Public Health Center, 2013

No.	Uraian / Explanation	2013
(1)	(2)	(3)
1.	Kunjungan Ibu Hamil <i>Visiting Pregnant Women</i>	2 768
2.	Persalinan <i>Giving Birth</i>	2 768
	- Normal/ <i>Normal</i>	2 550
	- Dengan Tindakan/ <i>by Cases</i>	218
3.	Bayi Lahir <i>Born Baby</i>	2 768
	- Hidup/ <i>Live</i>	2 740
	- Mati/ <i>Death</i>	28

Sumber : Puskesmas se-Kecamatan Pondok Aren

Source : *Public Health Centre of Pondok Aren District*

Tabel 4.2.8 Jumlah Tenaga Medis and Non Medis di Puskesmas
 Pondok Aren, 2013
*Number of Medical Personnel, and Non Medical Personnel in
 Public Health Center, 2013*

No.	Uraian / Explanation	2013
(1)	(2)	(3)
1.	Tenaga Medis / <i>Medical Personnel</i>	
	- Dokter Spesialis/ <i>Doctor Specialist</i>	-
	- Dokter Umum/ <i>General Physician</i>	18
	- Dokter Gigi/ <i>Dentist</i>	6
	- Perawat/ <i>Nurse</i>	36
	- Bidan/ <i>Midwife</i>	42
	- Tenaga Lain/ <i>Others</i>	8
2.	Tenaga Non Medis / <i>Non Medical Personal</i>	36
	Kec. Pondok Aren	146

Sumber : Puskesmas se-Kecamatan Pondok Aren
 Source : *Public Health Centre of Pondok Aren District*

Tabel 4.2.9 Jumlah Jiwa Penerima Kartu Sehat / Kartu Peserta
 Jamkesmas, 2013
*Number of Person whom Jamkesmas Card in Pondok Aren
 2013*

No.	Kelurahan <i>Sp. Village</i>	Penerima Kartu Sehat	
		Jiwa <i>Person</i>	Persentase <i>Percentage</i>
(1)	(2)	(3)	(4)
001	Perigi Baru	274	-
002	Pondok Kacang Barat	366	-
003	Pondok Kacang Timur	246	-
004	Parigi	255	-
005	Pondok Pucung	224	-
006	Pondok Jaya	117	-
007	Pondok Aren	239	-
008	Jurang Mangu Barat	382	-
009	Jurang Mangu Timur	307	-
010	Pondok Karya	117	-
011	Pondok Betung	331	-
Kecamatan Pondok Aren		16 677	-

Sumber : Puskesmas se-Kecamatan Pondok Aren

Source : *Public Health Centre of Pondok Aren District*

Sosial

Tabel 4.2.10 Kelurahan menurut Saluran Pembuangan Limbah Rumahtangga, 2013
Table Village/Sp.Village by Sewage System of Household Waste 2013

No.	Kelurahan <i>Sp.Village</i>	Lancar <i>Smoothly</i>	Tergenang <i>Stagnant</i>	Tidak Ada <i>None</i>
(1)	(2)	(3)	(4)	(5)
001	Perigi Baru	V	-	-
002	Pondok Kacang Barat	V	-	-
003	Pondok Kacang Timur	V	-	-
004	Parigi	V	-	-
005	Pondok Pucung	V	-	-
006	Pondok Jaya	V	-	-
007	Pondok Aren	V	-	-
008	Jurang Mangu Barat	V	-	-
009	Jurang Mangu Timur	V	-	-
010	Pondok Karya	V	-	-
011	Pondok Betung	V	-	-

Sumber : Kelurahan se-Kecamatan Pondok Aren
Source : Sp.Village Office in Pondok Aren District

Tabel 4.2.11 Sumber Air Untuk Mandi dan Cuci Penduduk di Kec. Pondok Aren, 2013
 Table Water Resources for Daily Requirement and Consumption in Pondok Aren, 2013

No.	Kelurahan <i>Sp.Village</i>	Untuk Mandi dan Cuci / <i>for Daily Requirement</i>				
		Ledeng <i>Plumbing</i>	Sumur/ Pompa <i>Well/Pump</i>	Sungai <i>River</i>	Hujan <i>Rain</i>	Lainnya <i>Others</i>
(1)	(2)	(3)	(4)	(5)	(6)	(7)
001	Perigi Baru	-	v	-	-	-
002	Pondok Kacang Barat	-	v	-	-	-
003	Pondok Kacang Timur	-	v	-	-	-
004	Parigi	V	-	-	-	-
005	Pondok Pucung	-	v	-	-	-
006	Pondok Jaya	V	-	-	-	-
007	Pondok Aren	-	v	-	-	-
008	Jurang Mangu Barat	-	v	-	-	-
009	Jurang Mangu Timur	V	-	-	-	-
010	Pondok Karya	V	-	-	-	-
011	Pondok Betung	-	v	-	-	-

Sumber : Kantor Kelurahan se-Kecamatan Pondok Aren
 Source : *Sp.Village Office in Pondok Aren District*

Sosial

Tabel Jumlah Kelurahan menurut Kondisi Air Tanah di Kec.
4.2.12 Pondok Aren, 2013

Table *Number of Village by Inland Water Condition in Pondok
Aren, 2013*

No.	Kelurahan <i>Sp.Village</i>	Air Tanah Payau <i>Salty Inland Water</i>			Tercemar Air Laut <i>Poluted Sea Water</i>	
		Seluruhnya <i>Completely</i>	Sebagian <i>Partly</i>	Tidak Ada <i>None</i>	Ya <i>Yes</i>	Tidak <i>No</i>
(1)	(2)	(3)	(4)	(5)	(6)	(7)
001	Perigi Baru	√	-	-	-	-
002	Pondok Kacang Barat	√	-	-	-	-
003	Pondok Kacang Timur	√	-	-	-	-
004	Parigi	√	-	-	-	-
005	Pondok Pucung	√	-	-	-	-
006	Pondok Jaya	√	-	-	-	-
007	Pondok Aren	√	-	-	-	-
008	Jurang Mangu Barat	√	-	-	-	-
009	Jurang Mangu Timur	√	-	-	-	-
010	Pondok Karya	√	-	-	-	-
011	Pondok Betung	√	-	-	-	-

Sumber : Kantor Kelurahan se-Kecamatan Pondok Aren

Source : *Sp.Village Office in Pondok Aren District*

Tabel 4.2.13 Persentase Bangunan Rumah menurut Kualitas di Kec. Pondok Aren, 2013
 Table Percentage Home Building by Quality in Pondok Aren 2013

No.	Kelurahan <i>Sp. Village</i>	Persentase Bangunan		
		Permanen <i>Permanent</i>	Semi Permanen <i>Semi Permanent</i>	Tidak Permanen <i>Non Permanent</i>
(1)	(2)	(3)	(4)	(5)
001	Perigi Baru	85	9	6
002	Pondok Kacang Barat	84	10	6
003	Pondok Kacang Timur	87	9	4
004	Parigi	89	7	4
005	Pondok Pucung	92	6	2
006	Pondok Jaya	90	7	3
007	Pondok Aren	87	10	3
008	Jurang Mangu Barat	88	7	5
009	Jurang Mangu Timur	85	12	3
010	Pondok Karya	95	3	2
011	Pondok Betung	87	10	3

Sumber : Kelurahan se-Kecamatan Pondok Aren
 Source : *Sp. Village Office in Pondok Aren District*

Sosial

Tabel 4.2.14 Jenis Jamban Sebagian Besar Keluarga menurut Kelurahan di Kec. Pondok Aren, 2013
Table Type of Toilet Use by Majority of Household in Pondok Aren, 2013

No.	Kelurahan <i>Sp. Village</i>	Jamban yang Digunakan <i>Toilet Use</i>			
		Sendiri <i>Private</i>	Bersama <i>Share</i>	Umum <i>Public</i>	Bukan Jamban <i>Non Toilet</i>
(1)	(2)	(3)	(4)	(5)	(6)
001	Perigi Baru	v	-	-	-
002	Pondok Kacang Barat	v	-	-	-
003	Pondok Kacang Timur	v	-	-	-
004	Parigi	v	-	-	-
005	Pondok Pucung	v	-	-	-
006	Pondok Jaya	v	-	-	-
007	Pondok Aren	v	-	-	-
008	Jurang Mangu Barat	v	-	-	-
009	Jurang Mangu Timur	v	-	-	-
010	Pondok Karya	v	-	-	-
011	Pondok Betung	v	-	-	-

Sumber : Kelurahan se-Kecamatan Pondok Aren
Source : Sp. Village Office in Pondok Aren District

Tabel 4.2.15 Bahan Bakar yang Digunakan Sebagian Besar Keluarga menurut Kelurahan di Kecamatan Pondok Aren, 2013
Table Fuel Use by Majority of Household in Pondok Aren 2013

No.	Kelurahan <i>Sp. Village</i>	Bahan Bakar yang Digunakan / <i>Fuel Use</i>			
		Gas Kota/LPG <i>Gas/LPG</i>	Minyak Tanah <i>Kerosene</i>	Kayu Bakar <i>Firewood</i>	Lainnya <i>Others</i>
(1)	(2)	(3)	(4)	(5)	(6)
001	Perigi Baru	V	-	-	-
002	Pondok Kacang Barat	V	-	-	-
003	Pondok Kacang Timur	V	-	-	-
004	Parigi	V	-	-	-
005	Pondok Pucung	V	-	-	-
006	Pondok Jaya	V	-	-	-
007	Pondok Aren	V	-	-	-
008	Jurang Mangu Barat	V	-	-	-
009	Jurang Mangu Timur	V	-	-	-
010	Pondok Karya	V	-	-	-
011	Pondok Betung	V	-	-	-

Sumber : Kelurahan se-Kecamatan Pondok Aren
Source : Sp. Village Office in Pondok Aren District

Sosial

Tabel Jumlah Petugas Keluarga Berencana di Kecamatan Pondok Aren, 2013

Table *Number of Family Planning Personels in Pondok Aren 2013*

No.	Kelurahan <i>Sp. Village</i>	Dokter <i>Doctor</i>	Bidan <i>Midwife</i>	Perawat <i>Nurse</i>	Jumlah <i>Total</i>
(1)	(2)	(3)	(4)	(5)	(6)
001	Perigi Baru	2	2	6	10
002	Pondok Kacang Barat	0	0	0	0
003	Pondok Kacang Timur	2	3	5	10
004	Parigi	0	0	0	0
005	Pondok Pucung	2	3	5	9
006	Pondok Jaya	0	0	0	0
007	Pondok Aren	2	5	6	13
008	Jurang Mangu Barat	0	0	0	0
009	Jurang Mangu Timur	2	6	7	15
010	Pondok Karya	0	0	0	0
011	Pondok Betung	2	4	6	12
Kec. Pondok Aren		12	23	35	68

Sumber : Puskesmas se-Kecamatan Pondok Aren

Source : *Pondok Aren District Office*

Tabel 4.3.2 Banyaknya Sarana Pelayanan Kesehatan KB di Kecamatan Pondok Aren, 2013
 Table Number of Family Planning Personels in Pondok Aren 2013

No.	Kelurahan <i>Sp. Village</i>	Dokter <i>Doctor</i>	Bidan <i>Midwife</i>	Perawat <i>Nurse</i>	Jumlah <i>Total</i>
(1)	(2)	(3)	(4)	(5)	(6)
001	Perigi Baru	2	2	6	10
002	Pondok Kacang Barat	0	0	0	0
003	Pondok Kacang Timur	2	3	5	10
004	Parigi	0	0	0	0
005	Pondok Pucung	2	3	5	9
006	Pondok Jaya	0	0	0	0
007	Pondok Aren	2	5	6	13
008	Jurang Mangu Barat	0	0	0	0
009	Jurang Mangu Timur	2	6	7	15
010	Pondok Karya	0	0	0	0
011	Pondok Betung	2	4	6	11
Kec. Pondok Aren		12	23	35	68

Sumber : Puskesmas se-Kecamatan Pondok Aren
 Source : Pondok Aren District Office

Sosial

Tabel 4.3.3 Banyaknya Institusi Masyarakat dalam Kegiatan KB di Kec. Pondok Aren, 2013
Number of Society Institution in Family Planning Activity in Pondok Aren, 2013

No.	Kelurahan <i>Sp.Village</i>	PPKBD <i>Village Family Plannin g Post</i>	SUB PPKBD <i>SubVFPP</i>	Kel. Akseptor <i>Acceptor Club</i>	Kel. BKB <i>BKB Club</i>	Kel.UP PKS UPPKS Club
(1)	(2)	(3)	(4)	(5)	(6)	(7)
001	Perigi Baru	1	2	0	0	1
002	Pondok Kacang Barat	1	2	0	0	1
003	Pondok Kacang Timur	1	2	0	0	1
004	Parigi	1	2	0	0	1
005	Pondok Pucung	1	2	0	0	1
006	Pondok Jaya	1	2	0	0	1
007	Pondok Aren	1	2	0	0	1
008	Jurang Mangu Barat	1	2	1	0	1
009	Jurang Mangu Timur	1	2	0	0	1
010	Pondok Karya	1	2	0	0	1
011	Pondok Betung	1	2	0	0	1
Kec. Pondok Aren		11	22	1	0	11

Sumber : Kantor Kecamatan Pondok Aren

Source : Pondok Aren District Office

Tabel 4.3.4 Banyaknya Peserta KB menurut Alat KB MJP yang Digunakan di Kecamatan Pondok Aren, 2013
Table Number of Acceptors by Contraception Used in Pondok Aren, 2013

No.	Unit Kerja	Alat KB / Contraception				Jumlah MJP
		IUD	MOP	MOW	Implant	
(1)	(2)	(3)	(4)	(5)	(6)	(7)
001	P.Perigi Baru	1 926	0	3	1	1 929
002	P.Pondok Kacang Tmur	2 259	62	85	2 062	4 468
003	P. Pondok Pucung	65	2	13	27	107
004	P.Pondok Aren	1 254	55	76	15	1 400
005	P. Jurang Mangu Timur	1 356	0	0	0	1 356
006	P .Pondok Betung	2 158	35	58	22	2 273
Kec. Pondok Aren		9 018	154	235	2 127	12 889

Sumber : Puskesmas se-Kecamatan Pondok Aren

Source : *Pondok Aren District Office*

Sosial

Tabel 4.3.5 Banyaknya Peserta KB menurut Alat KB Non MJP yang Digunakan di Kecamatan Pondok Aren, 2013

Table Number of Acceptors by Contraception Used is non Long Term Method in Pondok Aren, 2013

No.	Unit Kerja	Alat KB / Contraception			Jumlah Non MJP
		Suntik <i>Injection</i>	Pil <i>Pil</i>	Kondom <i>Condom</i>	<i>Total Non Long Term</i>
(1)	(2)	(3)	(4)	(5)	(6)
001	P. Perigi Baru	315	328	0	643
002	P. Pondok Kacang Timur	31 009	24 526	8 371	63 906
003	P. Pondok Pucung	3 719	439	24	4 182
004	P. Pondok Aren	2 850	753	56	3 659
005	P. Jurang Mangu Timur	0	0	0	0
006	P. ondok Betung	1 245	368	109	1 722
Kec. Pondok Aren		39 138	26 414	8 560	74 022

Sumber : Puskesmas se-Kecamatan Pondok Aren

Source : *Pondok Aren District Office*

Tabel 4.3.6 Jumlah Keluarga menurut Tingkat Kesejahteraan di Kec. Pondok Aren, 2013

Table Number of Family by Level welfare in Pondok Aren District 2013

No.	Kelurahan <i>Sp. Village</i>	Keluarga Pra Sejahtera	KS Tahap I	KS Tahap II	KS Tahap III	KS Tahap IV
(1)	(2)	(3)	(4)	(5)	(6)	(7)
001	Perigi Baru	NA	NA	NA	NA	NA
002	Pondok Kacang Barat	NA	NA	NA	NA	NA
003	Pondok Kacang Timur	NA	NA	NA	NA	NA
004	Parigi	NA	NA	NA	NA	NA
005	Pondok Pucung	NA	NA	NA	NA	NA
006	Pondok Jaya	NA	NA	NA	NA	NA
007	Pondok Aren	NA	NA	NA	NA	NA
008	Jurang Mangu Barat	NA	NA	NA	NA	NA
009	Jurang Mangu Timur	NA	NA	NA	NA	NA
010	Pondok Karya	NA	NA	NA	NA	NA
011	Pondok Betung	NA	NA	NA	NA	NA
Kec. Pondok Aren		NA	NA	NA	NA	NA

Sumber : Kantor Kecamatan Pondok Aren

Source : Pondok Aren District Office

Sosial

Tabel 4.3.7 Jumlah Pasangan Usia Subur di Kec. Pondok Aren, 2013
Table Number of Pasangan Usia Subur in Pondok Aren District 2013

No.	Kelurahan <i>Sp. Village</i>	Jumlah PUS menurut Umur Istri <i>Number of PUS by Wife's Age</i>			Jumlah <i>Total</i> PUS
		< 20 th	20 – 29 th	≥ 30 th	
(1)	(2)	(3)	(4)	(5)	(6)
001	Perigi Baru	0	0	0	2 532
002	Pondok Kacang Barat	0	0	0	3 846
003	Pondok Kacang Timur	0	0	0	7 061
004	Parigi	0	0	0	7 802
005	Pondok Pucung	0	0	0	3 725
006	Pondok Jaya	0	0	0	1 962
007	Pondok Aren	0	0	0	5 337
008	Jurang Mangu Barat	0	0	0	5 468
009	Jurang Mangu Timur	0	0	0	4 820
010	Pondok Karya	0	0	0	4 960
011	Pondok Betung	0	0	0	9 139
Kec. Pondok Aren		0	0	0	56 552

Sumber : Puskesmas se-Kecamatan Pondok Aren
Source : Pondok Aren District Office

Tabel 4.3.8 Jumlah PUS Peserta KB menurut Jalur Pelayanan, 2013
 Table Number of PUS Famil Planning Acceptor by Service in
 Pondok Aren District, 2013

No.	Kelurahan <i>Sp. Village</i>	Jalur Pelayanan / <i>Service</i>		Jumlah <i>Total</i>
		Pemerintah <i>Government</i>	Swasta <i>Private</i>	
(1)	(2)	(3)	(4)	(5)
001	Perigi Baru	0	0	1 288
002	Pondok Kacang Barat	0	0	1 083
003	Pondok Kacang Timur	0	0	1 120
004	Parigi	0	0	1 108
005	Pondok Pucung	0	0	1 143
006	Pondok Jaya	0	0	1 019
007	Pondok Aren	0	0	1 264
008	Jurang Mangu Barat	0	0	1 144
009	Jurang Mangu Timur	0	0	1 269
010	Pondok Karya	0	0	1 104
011	Pondok Betung	0	0	1 354
Kec. Pondok Aren		1 520	11 462	12 982

Sumber : Puskesmas se-Kecamatan Pondok Aren
 Source : Pondok Aren District Office

Sosial

Tabel 4.3.9 Jumlah PUS Bukan Peserta KB menurut Jalur Pelayanan,
 Table 2013
Number of PUS Non Acceptor by Service in Pondok Aren District, 2013

No.	Unit Kerja	Jumlah PUS Bukan Peserta KB / <i>PUS non Acceptor</i>				Jumlah Total
		Hamil <i>Pregnant</i>	Ingin Anak <i>Wishes a Baby</i>		Tidak Ingin Anak <i>Hopeless for Baby</i>	
			Segera Soon	Ditunda Canceled		
(1)	(2)	(3)	(4)	(5)	(6)	
001	Perigi Baru	657	657	0	0	657
002	Pondok Kacang Tmur	1 402	1 402	0	0	1 402
003	Pondok Pucung	676	676	0	0	676
004	Pondok Aren	500	500	0	0	500
005	Jurang Mangu Timur	614	614	0	0	614
006	Pondok Betung	750	750	0	0	750
Kec. Pondok Aren		4 617	4 617	0	0	4 617

Sumber : Puskesmas se-Kecamatan Pondok Aren
 Source : *Pondok Aren District Office*

Tabel 4.4.1 Banyaknya Fasilitas Peribadatan di Kecamatan Pondok Aren, 2013
Table
Number of Worship Facilities in Pondok Aren District 2013

No.	Kelurahan <i>Sp. Village</i>	Mesjid <i>Mosque</i>	Mushola <i>Small Mosque</i>	Gereja <i>Church</i>	Kelenteng	Vihara <i>Buddhist Monastery</i>
(1)	(2)	(3)	(4)	(5)	(6)	(7)
001	Perigi Baru	10	16	0	1	1
002	Pondok Kacang Barat	7	28	0	0	0
003	Pondok Kacang Timur	15	35	0	0	0
004	Parigi	9	23	0	0	0
005	Pondok Pucung	13	24	2	0	0
006	Pondok Jaya	6	6	2	0	0
007	Pondok Aren	12	34	0	1	0
008	Jurang Mangu Barat	14	53	0	0	0
009	Jurang Mangu Timur	16	22	1	0	0
010	Pondok Karya	10	22	2	0	0
011	Pondok Betung	10	30	1	0	0
Kec. Pondok Aren		122	293	8	2	1

Sumber : Kantor Urusan Agama Kecamatan Pondok Aren

Sosial

Tabel 4.4.2 Jumlah Ulama, Mubaligh, Khotib, dan Guru Mengaji, 2013
Table Number of Religion Scholars, Preachers, Chotib, and Moslem Teacher in Pondok Aren District, 2013

No.	Kelurahan <i>Sp. Village</i>	Ulama <i>Religion Scholars</i>	Mubaligh <i>Preacher</i>	Khotib <i>Chotib</i>	Guru Mengaji <i>Moslem Teacher</i>
(1)	(2)	(3)	(4)	(5)	(6)
001	Perigi Baru	5	7	8	20
002	Pondok Kacang Barat	4	9	9	10
003	Pondok Kacang Timur	4	8	8	15
004	Parigi	3	6	8	7
005	Pondok Pucung	4	7	13	6
006	Pondok Jaya	2	9	5	9
007	Pondok Aren	3	6	7	10
008	Jurang Mangu Barat	3	10	15	18
009	Jurang Mangu Timur	3	12	9	15
010	Pondok Karya	4	6	12	10
011	Pondok Betung	6	4	9	9
Kec. Pondok Aren		41	84	103	135

Sumber : Kantor Urusan Agama Kecamatan Pondok Aren
Source : Religious Affairs of Pondok Aren District Office

Tabel 4.4.3 Jumlah Rhaadatul Atfal, Murid, dan Guru di Kecamatan Pondok Aren, 2013
Number of Rhaadatul Atfal, Pupils, and Teachers in Pondok Aren District, 2013

No.	Kelurahan <i>Sp. Village</i>	Rhaadatul Atfal	Murid <i>Pupils</i>	Guru <i>Teachers</i>
(1)	(2)	(3)	(4)	(5)
001	Perigi Baru	0	0	0
002	Pondok Kacang Barat	3	57	6
003	Pondok Kacang Timur	0	0	0
004	Parigi	2	48	4
005	Pondok Pucung	2	56	6
006	Pondok Jaya	0	0	0
007	Pondok Aren	5	70	6
008	Jurang Mangu Barat	0	0	0
009	Jurang Mangu Timur	0	0	0
010	Pondok Karya	3	64	5
011	Pondok Betung	1	20	2
Kec. Pondok Aren		16	315	28

Sumber : Kantor Urusan Agama Kecamatan Pondok Aren
Source : Religious Affairs of Pondok Aren District Office

Sosial

Tabel 4.4.4 Jumlah Madrasah, Murid, dan Guru Ibtidaiyah Swasta di
 Kecamatan Pondok Aren, 2013
*Number of Private Primary Islamic Schools, Pupils, and
 Teachers in Pondok Aren District, 2013*

No.	Kelurahan <i>Sp. Village</i>	Madrasah <i>Primary Islamic School</i>	Murid / Pupils			Guru <i>Teachers</i>
			L	P	Total	
(1)	(2)	(3)	(4)	(5)	(6)	(7)
001	Perigi Baru data 2012	3	185	210	395	55
002	Pondok Kacang Barat	0	0	0	0	0
003	Pondok Kacang Timur	1	98	110	208	20
004	Parigi	2	145	151	296	36
005	Pondok Pucung	2	235	228	463	56
006	Pondok Jaya	2	175	186	361	48
007	Pondok Aren	2	225	230	455	48
008	Jurang Mangu Barat	3	279	320	599	64
009	Jurang Mangu Timur	3	280	299	579	48
010	Pondok Karya	2	260	288	548	42
011	Pondok Betung	2	210	245	455	36
Kec. Pondok Aren		22	2 092	2 267	4 359	453

Sumber : Kantor Urusan Agama Kecamatan Pondok Aren
 Source : *Religious Affairs of Pondok Aren District Office*

Tabel 4.4.5 Jumlah Madrasah, Murid, dan Guru Tsanawiyah Swasta di
 Kecamatan Pondok Aren, 2013
*Number of Private Tsanawiyah Islamic Schools, Pupils,
 and Teachers in Pondok Aren District, 2013*

No.	Kelurahan <i>Sp.Village</i>	Madrasah <i>Tsanawiya h Islamic School</i>	Murid / Pupils			Guru <i>Teachers</i>
			L	P	Total	
(1)	(2)	(3)	(4)	(5)	(6)	(7)
001	Perigi Baru	2	187	196	383	32
002	Pondok Kacang Barat	0	0	0	0	0
003	Pondok Kacang Timur	1	95	99	194	16
004	Parigi	1	65	83	148	15
005	Pondok Pucung	2	160	169	329	32
006	Pondok Jaya	1	80	98	178	14
007	Pondok Aren	1	67	75	142	15
008	Jurang Mangu Barat	2	155	180	335	36
009	Jurang Mangu Timur	1	95	87	182	16
010	Pondok Karya	1	122	130	252	20
011	Pondok Betung	0	0	0	0	0
Kec. Pondok Aren		12	1 026	1 117	2 143	196

Sumber : Kantor Urusan Agama Kecamatan Pondok Arens
 Source : *Religious Affairs of Pondok Aren District Office*

Sosial

Tabel 4.4.6 Jumlah Madrasah, Murid, dan Guru Aliyah Swasta di
Kecamatan Pondok Aren, 2013
*Number of Private Aliyah Islamic Schools, Pupils, and
Teachers in Pondok Aren District, 2013*

No.	Kelurahan <i>Sp. Village</i>	Madrasah <i>Aliyah Islamic School</i>	Murid / <i>Pupils</i>			Guru <i>Teachers</i>
			L	P	<i>Total</i>	
(1)	(2)	(3)	(4)	(5)	(6)	(7)
001	Perigi Baru	2	180	198	378	42
002	Pondok Kacang Barat	0	0	0	0	0
003	Pondok Kacang Timur	0	0	0	0	0
004	Parigi	0	0	0	0	0
005	Pondok Pucung	0	0	0	0	0
006	Pondok Jaya	0	0	0	0	0
007	Pondok Aren	0	0	0	0	0
008	Jurang Mangu Barat	1	85	68	153	18
009	Jurang Mangu Timur	1	120	132	252	28
010	Pondok Karya	0	0	0	0	0
011	Pondok Betung	0	0	0	0	0
Kec. Pondok Aren		4	385	398	783	88

Sumber : Kantor Urusan Agama Kecamatan Pondok Aren
Source : Religious Affairs of Pondok Aren District Office

Tabel 4.4.7 Jumlah Pondok Pesantren, Kiai, Ustad, dan Santri di Kecamatan Pondok Aren, 2013
Number of Islamic Boarding Schools, Venerated Islamic Scholar, Ustad, and Islamic Student in Pondok Aren District, 2013

No.	Kelurahan <i>Sp. Village</i>	Ponpes <i>Islamic Boarding School</i>	Kiai <i>Venerated Islamic Scholar</i>	Ustad <i>Ustad</i>	Santri <i>Islamic Students</i>
(1)	(2)	(3)	(4)	(5)	(6)
001	Perigi Baru	2	18	42	386
002	Pondok Kacang Barat	0	0	0	0
003	Pondok Kacang Timur	0	0	0	0
004	Parigi	1	3	4	80
005	Pondok Pucung	0	0	0	0
006	Pondok Jaya	0	0	0	0
007	Pondok Aren	1	3	5	78
008	Jurang Mangu Barat	3	20	50	437
009	Jurang Mangu Timur	3	22	58	466
010	Pondok Karya	1	2	6	78
011	Pondok Betung	0	0	0	0
Kec. Pondok Aren		9	68	165	1 525

Sumber : Kantor Urusan Agama Kecamatan Pondok Aren
 Source : *Religious Affairs of Pondok Aren District Office s*

Sosial

Tabel 4.4.8 Banyaknya Pendidikan Keagamaan Non Formal di
Kecamatan Pondok Aren, 2013
*Number of Informal Religion Education in Pondok Aren
District, 2013*

No.	Kelurahan <i>Sp.Village</i>	Pendidikan Al-Qur'an		Majlis Ta'lim
		TPA	RA	
(1)	(2)	(3)	(4)	(5)
001	Perigi Baru	3	0	3
002	Pondok Kacang Barat	6	3	4
003	Pondok Kacang Timur	7	0	6
004	Parigi	3	2	4
005	Pondok Pucung	5	2	5
006	Pondok Jaya	3	0	2
007	Pondok Aren	6	5	4
008	Jurang Mangu Barat	7	0	6
009	Jurang Mangu Timur	7	0	4
010	Pondok Karya	4	0	5
011	Pondok Betung	4	3	2
Kec. Pondok Aren		55	15	45

Sumber : Kantor Urusan Agama Kecamatan Pondok Aren
Source : *Religious Affairs of Pondok Aren District Office*

Tabel 4.4.9 Jumlah Jemaah Haji Kecamatan Pondok Aren dan Keadaan dari Tanah Suci, 2013
Number of Pilgrim of Pondok Aren District and Information from Mecca, 2013

No.	Kelurahan <i>Sp. Village</i>	Diberangkatkan <i>Departed</i>		Keadaan dari Tanah Suci <i>Information from Mecca</i>	
		Laki-laki <i>Man</i>	Perempuan <i>Woman</i>	Meninggal <i>Died</i>	Hidup <i>Live</i>
(1)	(2)	(3)	(4)	(5)	(6)
001	Perigi Baru	0	0	0	0
002	Pondok Kacang Barat	0	0	0	0
003	Pondok Kacang Timur	0	0	0	0
004	Parigi	0	0	0	0
005	Pondok Pucung	0	0	0	0
006	Pondok Jaya	0	0	0	0
007	Pondok Aren	0	0	0	0
008	Jurang Mangu Barat	0	0	0	0
009	Jurang Mangu Timur	0	0	0	0
010	Pondok Karya	0	0	0	0
011	Pondok Betung	0	0	0	0
Kec. Pondok Aren		200	188	0	388

Sumber : Kantor Urusan Agama Kecamatan Pondok Aren

Source : *Religious Affairs of Pondok Aren District Office*

Ket. : Data Tidak Tersedia di Tingkat Kelurahan

Sosial

Tabel 4.4.10 Jumlah Nikah, Talak, Cerai, dan Rujuk di Kecamatan Pondok Aren, 2013

Table Number of Marriages, Divorced, Used Divorced, and Reconciliations in Pondok Aren District, 2013

No	Kelurahan <i>Sp. Village</i>	Nikah <i>Marriages</i>	Talak <i>Divorced</i>	Cerai <i>Used Divorced</i>	Rujuk <i>Reconciliations</i>
(1)	(2)	(3)	(4)	(5)	(6)
001	Perigi Baru	54	0	0	0
002	Pondok Kacang Barat	73	0	0	0
003	Pondok Kacang Timur	127	0	0	0
004	Parigi	52	0	0	0
005	Pondok Pucung	100	0	0	0
006	Pondok Jaya	39	0	0	0
007	Pondok Aren	76	0	0	0
008	Jurang Mangu Barat	102	0	0	0
009	Jurang Mangu Timur	95	0	0	0
010	Pondok Karya	81	0	0	0
011	Pondok Betung	116	0	0	0
Kec. Pondok Aren		915	0	0	0

Sumber : Kantor Urusan Agama Kecamatan Pondok Aren
Source : Religious Affairs of Pondok Aren District Office

Tabel 4.4.11 Jumlah Nikah menurut Wali dan Tempat di Kecamatan Pondok Aren, 2013
Table Number of Marriages by Wali and Place in Pondok Aren District, 2013

No.	Kelurahan <i>Sp. Village</i>	Tempat Nikah / <i>Place</i>		Wali / <i>Wali</i>	
		Kantor <i>Office</i>	Bedolan <i>Request</i>	Nasab <i>Nasab</i>	Hakim <i>Haqam</i>
(1)	(2)	(3)	(4)	(5)	(6)
001	Perigi Baru	58	66	14	0
002	Pondok Kacang Barat	49	112	5	1
003	Pondok Kacang Timur	58	150	16	0
004	Parigi	75	84	22	0
005	Pondok Pucung	31	129	13	1
006	Pondok Jaya	33	84	6	0
007	Pondok Aren	47	138	11	0
008	Jurang Mangu Barat	70	144	17	0
009	Jurang Mangu Timur	49	145	13	1
010	Pondok Karya	42	111	18	0
011	Pondok Betung	48	177	17	0
Kec. Pondok Aren		560	1 340	153	3

Sumber : Kantor Urusan Agama Kecamatan Pondok Aren
Source : Religious Affairs of Pondo Aren District Office

Tabel 4.4.12 Penduduk menurut Keyakinan Agama di Kecamatan Pondok Aren, 2013
Table Population by Religion in Pondok Aren District, 2013

No.	Kelurahan <i>Sp.Village</i>	Islam <i>Moslem</i>	Katolik <i>Christ</i>	Protes tan	Hindu <i>Hindi</i>	Budha	Kong hucu
001	Perigi Baru	11 435	151	68	15	0	40
003	Pondok Kacang Barat	18 956	2 851	2 786	124	152	143
003	Pondok Kacang Timur	35 953	1 750	2 522	317	0	0
004	Parigi	16 310	778	1 738	85	163	48
005	Pondok Pucung	26 927	1 038	1 188	794	0	0
006	Pondok Jaya	10 179	1 843	1 687	56	28	122
007	Pondok Aren	34 567	746	825	436	0	364
008	Jurang Mangu Barat	36 036	2 215	2 597	145	0	25
009	Jurang Mangu Timur	31 546	2 217	2 344	123	148	56
010	Pondok Karya	26 421	1 049	1 097	131	154	0
011	Pondok Betung	44 226	2 343	2 387	146	123	164
Kec. Pondok Aren		292 556	16 981	19 239	2 372	768	962

Sumber : Kantor Urusan Agama Kecamatan Pondok Aren
Source : *Religious Affairs of Pondok Aren District Office*

Tabel 4.5.1 Kegiatan Institusi Sosial menurut Kelurahan dan Jenis
 Table Institusi di Kecamatan Pondok Aren, 2013
*Activity Social Institution by Village and Kind of Institution
 in Pondok Aren District, 2013*

No.	Kelurahan <i>Sp. Village</i>	Karang taruna		Panti Asuhan <i>Orphanage</i>		Panti Jompo <i>Old Folk's Home</i>	
		Ada <i>Yes</i>	Tidak <i>No</i>	Ada <i>Yes</i>	Tidak <i>No</i>	Ada <i>Yes</i>	Tidak <i>No</i>
(1)	(2)	(3)	(4)	(5)	(6)	(7)	(8)
001	Perigi Baru	V	-	V	-	-	V
002	Pondok Kacang Barat	V	-	-	V	-	V
003	Pondok Kacang Timur	V	-	-	V	-	V
004	Parigi	V	-	V	-	-	V
005	Pondok Pucung	V	-	V	-	V	V
006	Pondok Jaya	V	-	-	V	-	V
007	Pondok Aren	V	-	-	V	-	V
008	Jurang Mangu Barat	V	-	V	-	-	V
009	Jurang Mangu Timur	V	-	-	-	-	V
010	Pondok Karya	V	-	V	-	-	V
011	Pondok Betung	V	-	-	-	V	V

Sumber : Kelurahan se- Kecamatan Pondok Aren
 Source : *Villages Offices in Pondok Aren District*

Tabel / Table 4.5.1

Lanjutan Tabel
Continued Table

No.	Kelurahan <i>Sp. Village</i>	PKK		Majlis Ta'lim, Pengajian		Kebaktian	
		Ada <i>Yes</i>	Tidak <i>No</i>	Ada <i>Yes</i>	Tidak <i>No</i>	Ada <i>Yes</i>	Tidak <i>No</i>
(1)	(2)	(9)	(10)	(11)	(12)	(13)	(14)
001	Perigi Baru	V	-	V	-	-	V
002	Pondok Kacang Barat	V	-	V	-	-	V
003	Pondok Kacang Timur	V	-	V	-	-	V
004	Parigi	V	-	V	-	-	V
005	Pondok Pucung	V	-	V	-	V	-
006	Pondok Jaya	V	-	V	-	V	-
007	Pondok Aren	V	-	V	-	-	V
008	Jurang Mangu Barat	V	-	V	-	-	V
009	Jurang Mangu Timur	V	-	V	-	V	-
010	Pondok Karya	V	-	V	-	V	-
011	Pondok Betung	V	-	V	-	-	V
Sumber <i>Source</i>	Kelurahan se- Kecamatan Pondok Aren : <i>Villages Offices in Pondok Aren District</i>						

Tabel 4.5.2 Keberadaan Fasilitas Olahraga di Kecamatan Pondok Aren,
Table 2013

The Existency of Sport Facility in Pondok Aren District, 2013

No.	Kelurahan <i>Sp. Village</i>	Fasilitas, Lapangan Olahraga / Sport <i>Facilities, Field</i>					Tenis <i>Tennis</i>	Kolam Renang <i>Swimming Pool</i>
		Sepakbola <i>Soccer</i>	Bolavoli <i>Volleyball</i>	Bulatan gkis <i>Badminton</i>	Basket <i>Basket Ball</i>			
(1)	(2)	(3)	(4)	(5)	(6)	(7)	(8)	
001	Perigi Baru	0	1	8	1	0	1	
002	Pondok Kacang Barat	0	0	9	1	0	0	
003	Pondok Kacang Timur	1	1	8	1	0	1	
004	Parigi	0	1	7	3	3	2	
005	Pondok Pucung	1	1	7	2	2	1	
006	Pondok Jaya	0	1	8	2	0	0	
007	Pondok Aren	1	1	10	1	0	0	
008	Jurang Mangu Barat	0	1	11	1	0	0	
009	Jurang Mangu Timur	1	0	10	4	1	0	
010	Pondok Karya	1	0	8	1	0	0	
011	Pondok Betung	1	1	9	2	0	0	
Kec. Pondok Aren		6	8	95	17	6	5	

Sumber Kelurahan se- Kecamatan Pondok Aren
Source : Villages Offices in Pondok Aren District

Tabel 4.5.3 Keberadaan Perkumpulan Olahraga di Kecamatan Pondok Aren, 2013
Table 2013

The Excistency of Sport Clubs in Pondok Aren District, 2013

No.	Kelurahan <i>Sp. Village</i>	Perkumpulan Olahraga / <i>Sport Clubs</i>				
		Sepakbola <i>Soccer</i>	Bolavoli <i>VolleyBall</i>	Bulutangkis <i>Badminton</i>	Tenis <i>Tennis</i>	Silat <i>Silat</i>
(1)	(2)	(3)	(4)	(5)	(6)	(7)
001	Perigi Baru	2	2	3	0	1
002	Pondok Kacang Barat	2	2	4	0	1
003	Pondok Kacang Timur	2	1	4	0	0
004	Parigi	2	2	2	0	1
005	Pondok Pucung	2	2	5	1	0
006	Pondok Jaya	1	0	2	1	0
007	Pondok Aren	2	0	3	0	0
008	Jurang Mangu Barat	3	2	5	0	1
009	Jurang Mangu Timur	2	3	3	1	1
010	Pondok Karya	1	2	11	1	0
011	Pondok Betung	2	1	3	0	0
Kec. Pondok Aren		21	17	45	4	5

Sumber :Kelurahan se- Kecamatan Pondok Aren

Source : *Villages Offices in Pondok Aren District*

Tabel 4.5.4 Banyaknya Jenis dan Kelompok Kesenian di Kecamatan
 Pondok Aren, 2013
*Number of Art Clubs and Kind of Art in Pondok Aren District
 2013*

No.	Kelurahan <i>Sp.Village</i>	Musik <i>Music</i>	Tarian/ <i>Dances</i>	Teater <i>Theatre</i>	Pedalan gan <i>Dalang</i>	Lain nya <i>Othe rs</i>
(1)	(2)	(3)	(4)	(5)	(6)	(7)
001	Perigi Baru	0	0	0	0	0
002	Pondok Kacang Barat	0	0	0	0	0
003	Pondok Kacang Timur	0	0	0	0	0
004	Parigi	0	0	0	0	0
005	Pondok Pucung	1	0	0	0	0
006	Pondok Jaya	1	0	0	0	0
007	Pondok Aren	1	0	0	0	0
008	Jurang Mangu Barat	0	0	0	0	0
009	Jurang Mangu Timur	1	0	0	0	0
010	Pondok Karya	1	0	0	0	2
011	Pondok Betung	0	0	0	0	0
Kec. Pondok Aren		5	0	0	0	2

Sumber : Kelurahan se- Kecamatan Pondok Aren

Source : *Villages Offices in Pondok Aren District*

Sosial

Tabel 4.5.5 Jumlah Notaris, Lembaga Bantuan Hukum (LBH), dan Lembaga Swadaya Masyarakat (LSM) di Kecamatan Pondok Aren, 2013
Number of Notary Public, Legal Aid Service, and Non Government Organization in Pondok Aren District 2013

No.	Kelurahan <i>Sp. Village</i>	Notaris <i>Notary</i>	LBH <i>Legal Aid Service</i>	LSM <i>Non Government Organization</i>
(1)	(2)	(3)	(4)	(5)
001	Perigi Baru	1	0	0
002	Pondok Kacang Barat	0	0	0
003	Pondok Kacang Timur	0	0	1
004	Parigi	0	0	0
005	Pondok Pucung	5	0	0
006	Pondok Jaya	4	0	0
007	Pondok Aren	2	0	0
008	Jurang Mangu Barat	0	0	1
009	Jurang Mangu Timur	2	0	1
010	Pondok Karya	7	0	1
011	Pondok Betung	2	0	0
Kec. Pondok Aren		23	0	4

Sumber : Kelurahan se Kecamatan Pondok Aren

Source : *Villages Offices in Pondok Aren District*

Tabel 4.5.6 Jumlah Pendidik dan Gugus Depan Pramuka di
 Kecamatan Pondok Aren, 2013
*Number of Scout Trainer and Scout Groups in Pondok
 Aren District, 2013*

No.	Kelurahan <i>Sp.Village</i>	Gugus Depan <i>Scout Clubs</i>	Pendidik Pramuka / <i>Scout Trainer</i>			
			Majeli s	Andal an	Pembin a	Jumla h
(1)	(2)	(3)	(4)	(5)	(6)	(7)
001	Perigi Baru	8	8	1	8	25
002	Pondok Kacang Barat	6	6	0	8	18
003	Pondok Kacang Timur	7	7	1	7	22
004	Parigi	7	7	0	7	21
005	Pondok Pucung	8	8	0	8	24
006	Pondok Jaya	7	7	0	7	21
007	Pondok Aren	8	8	0	8	24
008	Jurang Mangu Barat	8	8	0	8	24
009	Jurang Mangu Timur	7	7	1	7	22
010	Pondok Karya	5	5	0	5	15
011	Pondok Betung	10	10	1	10	31
Kec. Pondok Aren		81	81	3	81	247

Sumber : Kantor kwartir Ranting Kecamatan Pondok Aren

Source : *Distric Ofiice of Scout Groups in Pondok Aren District*

Tabel 4.5.7 Jumlah Anggota Pramuka menurut Tingkat di Kecamatan Pondok Aren, 2013
Number of Scout Memberby Level in Pondok Aren District 2013

No.	Kelurahan <i>Sp. Village</i>	Siaga	Penggalang	Penegak	Pandegak	Jumlah
(1)	(2)	(3)	(4)	(5)	(6)	(7)
001	Perigi Baru	150	200	150	0	500
002	Pondok Kacang Barat	150	200	0	0	350
003	Pondok Kacang Timur	150	200	0	0	350
004	Parigi	150	200	150	0	500
005	Pondok Pucung	200	250	0	0	450
006	Pondok Jaya	150	200	150	0	500
007	Pondok Aren	100	300	600	0	1000
008	Jurang Mangu Barat	400	500	20	0	920
009	Jurang Mangu Timur	300	300	0	0	600
010	Pondok Karya	200	250	100	0	550
011	Pondok Betung	500	700	0	0	1200
Kec. Pondok Aren		2 450	3 300	1 170	0	6 920

Sumber : Kantor Kwartir Ranting Kecamatan Pondok Aren
 Source : *Villages Offices in Pondok Aren District*



BAB V

PERTANIAN

Agriculture



Tabel 5.1.1 Persentase Luas Wilayah menurut Penggunaan di
 Kecamatan Pondok Aren, 2013
*Percentage Region Area by Used in Pondok Aren District
 2013*

No.	Kelurahan <i>Sp. Village</i>	Luas Lahan / <i>Region Area (%)</i>		
		Sawah/ <i>Paddy Field</i>	Darat/ <i>Dry Land</i>	Jumlah/ <i>Total</i>
(1)	(2)	(3)	(4)	(5)
001	Perigi Baru	12	314,82	326,82
002	Pondok Kacang Barat	-	260,60	260,60
003	Pondok Kacang Timur	-	259,20	259,20
004	Parigi	15	364,90	369,90
005	Pondok Pucung	-	301,20	301,20
006	Pondok Jaya	-	240,00	240,00
007	Pondok Aren	-	224,96	224,96
008	Jurang Mangu Barat	-	266,02	266,02
009	Jurang Mangu Timur	-	198,81	198,81
010	Pondok Karya	-	278,96	278,96
011	Pondok Betung	-	198,91	198,91
Kec. Pondok Aren		27	29,853	29,880

Sumber : BPS Kota Tangerang Selatan

Source : *BPS-Statistic of Tangerang Selatan Municipality*

Pertanian

Tabel 5.1.2 Luas Tanah dan Penggunaannya di Kecamatan Pondok Aren, 2013
Table Land Area and its Usage in Pondok Aren District 2013

No.	Keluarahan <i>Village/ Spc.Village</i>	Luas Lahan / <i>Land Area</i> (Ha)		
		Sawah <i>Wetland</i>	Kebun, Tegal <i>Dryland</i>	Non Pertanian/ <i>Others</i>
(1)	(2)	(3)	(4)	(5)
001	Perigi Baru	12	-	316,82
002	Pondok Kacang Barat	-	-	260,60
003	Pondok Kacang Timur	-	-	259,20
004	Parigi	15	-	369,90
005	Pondok Pucung	-	-	301,20
006	Pondok Jaya	-	-	240,00
007	Pondok Aren	-	-	224,96
008	Jurang Mangu Barat	-	-	266,02
009	Jurang Mangu Timur	-	-	278,00
010	Pondok Karya	-	-	278,96
011	Pondok Betung	-	-	198,91
Kec. Pondok Aren		27	-	29,880

Sumber : Kantor Kecamatan Pondok Aren

Source : Pondok Aren District Office

Tabel 5.1.3 Penggunaan Lahan Sawah menurut Jenis Pengairan di
 Kecamatan Pondok Aren, 2013
*Utilization of Paddy Field by Type of Irrigation in Pondok
 Aren District, 2013*

No.	Jenis Pengairan <i>Type of Irrigation</i>	Frekuensi Penanaman Padi Setahun <i>Frequency of Planting Paddy in a Year</i>		
		≥ 2 kali/ Twice or More	1 kali/ Once	Jumlah/ Total
(1)	(2)	(3)	(4)	(5)
1.	Pengairan Teknis <i>Technical Irrigation</i>	-	-	-
2.	Pengairan Setengah Teknis <i>Semi Technical Irrigation</i>	2	-	2
3.	Pengairan Sederhana PU <i>Non Technical Irrigation PU</i>	-	-	-
4.	Pengairan Non PU <i>Non PU Irrigation</i>	-	-	-
5.	Tadah Hujan <i>Rain Fed</i>	2	-	2
6.	Pasang Surut	-	-	-
7.	Lebak	-	-	-
8.	Polder dan lainnya <i>Folder and the Other</i>	-	-	-
Kec. Pondok Aren		2	-	2

Sumber : Balai Penyuluh Pertanian Kecamatan Pondok Aren
 Source : *Agriculture Technical Assistance of Pondok Aren
 District*

Pertanian

Tabel 5.1.4 Penggunaan Lahan Sawah Tadah Hujan menurut
Table Kelurahan di Kecamatan Pondok Aren, 2013
*Utilization of Paddy Field with Rain Fed by Village in
 Pondok Aren District, 2013*

No.	Kelurahan <i>Sp. Village</i>	Frek. Penanaman Padi Setahun <i>Frequency of Planting Paddy in a Year</i>		Sementara Tidak Digunakan <i>Temporary Not Use</i>	Jumlah <i>Total</i>
		≥ 2 kali <i>Twice or More</i>	1 kali <i>Once</i>		
(1)	(2)	(3)	(4)	(5)	(6)
001	Perigi Baru	2	-	-	2
002	Pondok Kacang Barat	-	-	-	-
003	Pondok Kacang Timur	-	-	-	-
004	Parigi	2	-	-	2
005	Pondok Pucung	-	-	-	-
006	Pondok Jaya	-	-	-	-
007	Pondok Aren	-	-	-	-
008	Jurang Mangu Barat	-	-	-	-
009	Jurang Mangu Timur	-	-	-	-
010	Pondok Karya	-	-	-	-
011	Pondok Betung	-	-	-	-
Kec. Pondok Aren		2	-	-	2

Sumber : Balai Penyuluh Pertanian Kecamatan Pondok Aren
*Source : Agriculture Technical Assistance of Pondok Aren
 District*

Tabel 5.2.1 Luas Panen, Produksi, dan Rata-rata Produksi Padi dan Palawija di Kecamatan Pondok Aren, 2013
Harvested Area, Production, and Production Average of Paddy and Second Crops in Pondok Aren District, 2013

No.	Jenis Tanaman <i>Kind of Plant</i>	Frekuensi Penanaman Padi Setahun <i>Frequency of Planting Paddy in a Year</i>		
		Luas Panen <i>Harvested Area</i>	Produksi <i>Production (Ton)</i>	Rata-rata <i>Average (Ton/Ha)</i>
(1)	(2)	(3)	(4)	(5)
1.	Padi Sawah <i>Wet Land Paddy</i>	12	45	3,75
2.	Padi Ladang <i>Dry Land Paddy</i>	-	-	-
3.	Jagung <i>Corn</i>	5	13	2,6
4.	Ketela Pohon <i>Cassava</i>	-	-	-
5.	Ketela Rambat <i>Sweet Potatoes</i>	5	8	1,6
6.	Kacang Tanah <i>Peanuts</i>	7	10	1,4
Kecamatan Pondok Aren		29	76	2,6

Sumber : Balai Penyuluh Pertanian Kecamatan Pondok Aren
 Source : *Agriculture Technical Assistance of Pondok Aren District*

Pertanian

Tabel 5.2.2 Luas Panen, Produksi, dan Produktifitas Padi Sawah menurut Kelurahan di Kecamatan Pondok Aren, 2013
Table Harvested Area, Production, and Productivity of Paddy by Village in Pondok Aren District, 2013

No.	Kelurahan <i>Sp. Village</i>	Luas Panen <i>Harvested Area</i>	Produksi <i>Production</i> (Ton)	Produktifitas <i>Productivity</i> (Ton/Ha)
(1)	(2)	(3)	(4)	(5)
001	Perigi Baru	12	60	5
002	Pondok Kacang Barat	-	-	-
003	Pondok Kacang Timur	-	-	-
004	Parigi	8	45	5,6
005	Pondok Pucung	-	-	-
006	Pondok Jaya	-	-	-
007	Pondok Aren	-	-	-
008	Jurang Mangu Barat	-	-	-
009	Jurang Mangu Timur	-	-	-
010	Pondok Karya	-	-	-
011	Pondok Betung	-	-	-
Kec. Pondok Aren		20	105	5,2

Sumber : Balai Penyuluh Pertanian Kecamatan Pondok Aren
Source : Agriculture Technical Assistance of Pondok Aren District

Tabel 5.3.1 Banyaknya Pohon dan Produksi Tanaman Buah-buahan, 2013

Table Number of Trees and Production of Fruits, 2013

No.	Komoditas <i>Commodity</i>	Banyaknya Pohon/ <i>Number of Trees</i>		Produksi <i>Production (Kw)</i>
		Seluruhnya <i>All Trees</i>	Menghasilkan <i>Productive Crops</i>	
(1)	(2)	(3)	(4)	(5)
1.	Belimbing/ <i>Star Fruit</i>	135	-	-
2.	Jeruk/ <i>Orange</i>	-	-	-
3.	Jambu Air	150	-	-
4.	Jambu Biji/ <i>Guava</i>	677	-	-
5.	Mangga/ <i>Mango</i>	1 755	-	-
6.	Nangka	454	-	-
7.	Alpukat/ <i>Avocado</i>	-	-	-
8.	Rambutan/ <i>Rambutan</i>	1 344	-	-
9.	Pepaya/ <i>Papaya</i>	865	-	-
10.	Pisang/ <i>Banana</i>	2 755	-	-
11.	Petai/ <i>Petai</i>	110	-	-
12.	Melinjo	-	-	-
Kec. Pondok Aren		8 245	-	-

Sumber : Balai Penyuluh Pertanian Kecamatan Pondok Aren
 Source : *Agriculture Technical Assistance of Pondok Aren District*

Pertanian

Tabel Banyaknya Kelompok Tani Berdasarkan Kelas di
5.3.2 Kec.amatan Pondok Aren, 2013

Table *Number of Farmer Group by Class in Pondok Aren District
2013*

No.	Kelurahan <i>Sp. Village</i>	Kelas Kelompok Tani/ <i>Class of Farmer Group</i>				Jumlah
		Pemula	Lanjut	Madya	Utama	
(1)	(2)	(3)	(4)	(5)	(6)	(7)
001	Perigi Baru	1	1	-	-	2
002	Pondok Kacang Barat	-	1	-	-	1
003	Pondok Kacang Timur	3	-	-	-	3
004	Parigi	1	3	-	-	4
005	Pondok Pucung	1	-	-	-	1
006	Pondok Jaya	1	-	-	-	1
007	Pondok Aren	2	1	-	-	3
008	Jurang Mangu Barat	-	-	-	-	-
009	Jurang Mangu Timur	-	-	-	-	-
010	Pondok Karya	-	-	-	-	-
011	Pondok Betung	-	-	-	-	-
Kec. Pondok Aren		9	6	-	-	15

Sumber : Balai Penyuluh Pertanian Kecamatan Pondok Aren
Source : *Agriculture Technical Assistance of Pondok Aren
District*

Tabel 5.3.3 Jumlah Alat-alat Pertanian di Kecamatan Pondok Aren, 2013

Table Number of Farmer Group by Class in Pondok Aren District 2013

(1)	(2)	(3)
1.	Traktor Pengolah Tanah Roda 2/ <i>Tractor</i> (< 15 PK)	-
2.	Alat Pengendali Hama/ <i>Hand Sprayer</i>	6
3.	Bertirai	-
4.	Alat Pemupukan Urea Tablet/ <i>Applicator Urea</i>	-
5.	Pompa Air/ <i>Water Pump 3 in</i>	-
6.	Sabit Bergerigi	6
7.	Mesin Perontok Padi/ <i>Power Thresher</i>	-
Kecamatan Pondok Aren		12
Sumber	: Balai Penyuluh Pertanian Kecamatan Pondok Aren	
Source	: <i>Agriculture Technical Assistance of Pondok Aren District</i>	

Pertanian

Tabel 5.3.4 Jumlah Huelleur menurut Kelurahan di Kecamatan Pondok Aren, 2013

Table Number of Rice Milling Unit by Village in Pondok Aren District, 2013

No.	Kelurahan <i>Sp.Village</i>	Huelleur <i>Rice Milling Unit</i>
(1)	(2)	(3)
001	Perigi Baru	-
002	Pondok Kacang Barat	-
003	Pondok Kacang Timur	-
004	Parigi	3
005	Pondok Pucung	-
006	Pondok Jaya	-
007	Pondok Aren	-
008	Jurang Mangu Barat	-
009	Jurang Mangu Timur	-
010	Pondok Karya	-
011	Pondok Betung	-
Kecamatan Pondok Aren		3

Sumber : Balai Penyuluh Pertanian Kecamatan Pondok Aren

Source : Agriculture Technical Assistance of Pondok Aren District

Tabel 5.4.1 Populasi Ternak Besar/Kecil menurut Jenis Ternak di Kec. Pondok Aren, 2013
 Table Number of Livestock by Kind in Pondok Aren District 2013

No.	Jenis Ternak <i>Kind of Livestock</i>	Jantan <i>Male</i>	Betina <i>Female</i>	Jumlah <i>Total</i>
(1)	(2)	(3)	(4)	(5)
1.	Sapi Perah / <i>Milk Cow</i>	-	-	-
2.	Sapi Potong / <i>Cow</i>	-	-	270
3.	Kerbau / <i>Buffalo</i>	-	-	85
4.	Kambing / <i>Goat</i>	-	-	315
5.	Domba / <i>Sheep</i>	-	-	120
6.	Babi / <i>Pig</i>	-	-	-
7.	Kuda / <i>Horse</i>	-	-	17
Kec. Pondok Aren		-	-	817

Sumber : Balai Penyuluh Pertanian Kecamatan Pondok Aren
 Source : *Livestock Technical Staff of Pondok Aren District*

Pertanian

Tabel 5.4.2 Populasi Ternak Unggas menurut Jenis Ternak di Kec. Pondok Aren, 2013

Table Number of Poultrys by Kind in Pondok Aren District 2013

No.	Jenis Ternak <i>Kind of Livestock</i>	Jantan <i>Male</i>	Betina <i>Female</i>	Jumlah <i>Total</i>
(1)	(2)	(3)	(4)	(5)
1.	Ayam Buras / <i>Local Chickens</i>	-	-	4 200
2.	Ayam Ras Petelur / <i>Laying Pullet</i>	-	-	2 850
3.	Ayam Ras Pedaging / <i>Broiller</i>	-	-	9 580
4.	Itik/Itik Manila / <i>Duck</i>	-	-	400
5.	Puyuh / <i>Sheep</i>	-	-	-
Kecamatan Pondok Aren		-	-	17 030

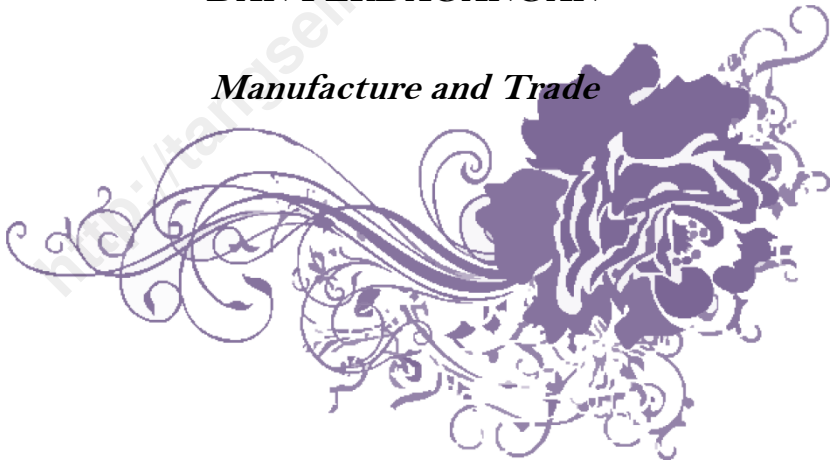
Sumber : Balai Penyuluh Pertanian Kecamatan Pondok Aren
Source : Livestock Technical Staff of Pondok Aren District



BAB VI

**INDUSTRI
DAN PERDAGANGAN**

Manufacture and Trade



Tabel 6.1.1 Jumlah Perusahaan Industri dan Tenaga Kerja di Kecamatan Pondok Aren, 2013
Table Number of Manufacturing Establishment and Employment in Pondok Aren District, 2013

No.	Sub Sektor Industri <i>Industrial Sub Sector</i>	Perusahaan <i>Establishment</i>	Tenaga Kerja <i>Employee</i>
(1)	(2)	(3)	(4)
1.	Industri Makanan, Minuman, dan Tembakau <i>Food, Beverages, and Tobacco Industries</i>	28	67
2.	Industri Pakaian Jadi, Tekstil dan Barang dari Kulit <i>Wearing Apparel, Textile, and Leather Industries</i>	26	55
3.	Industri Kayu, Barang dari Kayu dan Perabot Rumahtangg <i>Wood Product, Wood, and Woody Home Appliance Industries</i>	30	76
4.	Industri Kertas, Barang dari Kertas, Percetakan, dan Penerbitan <i>Paper & Paper Product, Printing, and Publishing Industries</i>	-	-
5.	Industri Kimia, Minyak Bumi, Batubara, Karet dan Plastik <i>Chemicals, Petroleum, Coal Rubber, and Plastic Industries</i>	-	-
6.	Industri Barang Galian Non Logam <i>Non Metallic Mineral Product Industries</i>	-	-
7.	Industri Logam Dasar / <i>Basic Metal Industries</i>	-	-
8.	Industri Barang dari Logam <i>Fabricated Metal Product Industries</i>	-	-
9.	Industri Pengolahan Lainnya <i>Other Manufacturing Industries</i>	2	26
Kecamatan Pondok Aren		85	224

Sumber : BPS Kota Tangerang Selatan

Source : BPS-Statistic of Tangerang Selatan Municipality

Industri dan Perdagangan

Tabel 6.1.2 Jumlah Industri Kecil/Kerajinan Rumah tangga menurut
Table Kelurahan di Kecamatan Pondok Aren, 2013
*Number of Small/Home Industry by Village in Pondok Aren
 District, 2013*

No.	Kelurahan <i>Sp. Village</i>	Jenis Industri / <i>Kinds of Industries</i>					Lain ya <i>Other</i>
		Kulit <i>Leather</i>	Kayu <i>Wood</i>	Anyaman <i>Handcraft</i>	Kain <i>Clothcraft</i>	Makan an <i>Food</i>	
(1)	(2)	(3)	(4)	(5)	(6)	(7)	(8)
001	Perigi Baru	-	3	-	-	-	-
002	Pondok Kacang Barat	-	2	-	-	2	-
003	Pondok Kacang Timur	-	4	-	1	2	-
004	Parigi	-	3	-	-	1	-
005	Pondok Pucung	-	5	-	-	1	-
006	Pondok Jaya	-	3	-	-	2	-
007	Pondok Aren	-	4	-	-	1	-
008	Jurang Mangu Barat	-	4	-	-	1	-
009	Jurang Mangu Timur	-	4	-	-	2	-
010	Pondok Karya	-	3	-	-	1	-
011	Pondok Betung	-	3	-	-	3	-
Kecamatan Pondok Aren		-	38	-	1	15	-

Sumber : Kelurahan se-Kecamatan Pondok Aren

Source : *Village Office in Pondok Aren District*

Tabel 6.2.1 Jumlah Surat Keterangan Domisili Usaha (SKDU) menurut Kelurahan di Kecamatan Pondok Aren, 2013
Table Number of SKDU have Published in Pondok Aren District 2013

No.	Kelurahan <i>Sp. Village</i>	Jenis Surat / <i>Kinds of Letters</i>	
		SKDU	Jumlah/ <i>Total</i>
(1)	(2)	(3)	(4)
001	Perigi Baru	19	19
002	Pondok Kacang Barat	87	87
003	Pondok Kacang Timur	99	99
004	Parigi	97	97
005	Pondok Pucung	128	128
006	Pondok Jaya	230	230
007	Pondok Aren	109	109
008	Jurang Mangu Barat	76	76
009	Jurang Mangu Timur	193	193
010	Pondok Karya	100	100
011	Pondok Betung	12	12
Kec. Pondok Aren		1 270	1 270

Sumber : Kantor Kecamatan Pondok Aren

Source : Pondok Aren Distric Office

Industri dan Perdagangan

Tabel 6.2.2 Jumlah Surat Keterangan Domisili Usaha (SKDU) menurut Bulan di Kecamatan Pondok Aren, 2013
Number of SKDU have Published by Month in Pondok Aren District, 2013

No.	Bulan Month	Jenis Surat / Kinds of Letters	
		SKDU	Jumlah/Total
(1)	(2)	(3)	(4)
1.	Januari/January	73	73
2.	Pebruari/February	86	86
3.	Maret/March	110	110
4.	April/April	129	129
5.	Mei/May	139	139
6.	Juni/June	99	99
7.	Juli/July	88	88
8.	Agustus/August	51	51
9.	September/September	100	100
10.	Oktober/October	131	131
11.	Nopember/November	143	143
12.	Desember/December	121	121
Kecamatan Pondok Aren		1 270	1 270

Sumber : Kantor Kecamatan Pondok Aren

Source : Pondok Aren Distric Office

Tabel 6.2.3 Jumlah Keterangan Domisili (SKDU) menurut Klasifikasi di Kecamatan Pondok Aren, 2013
Table Number of SKDU have Published by Month in Pondok Aren Distric, 2013

No.	Bulan <i>Month</i>	Klasifikasi / <i>Classification</i>		
		PT	CV	Lainnya/ <i>Other</i>
(1)	(2)	(3)	(4)	(5)
1.	Januari/ <i>January</i>	28	18	27
2.	Pebruari/ <i>February</i>	39	18	29
3.	Maret/ <i>March</i>	53	23	34
4.	April/ <i>April</i>	72	21	36
5.	Mei/ <i>May</i>	64	32	43
6.	Juni/ <i>June</i>	54	17	28
7.	Juli/ <i>July</i>	40	23	25
8.	Agustus/ <i>August</i>	34	8	8
9.	September/ <i>September</i>	41	25	34
10.	Oktober/ <i>October</i>	76	20	35
11.	Nopember/ <i>November</i>	84	22	38
12.	Desember/ <i>December</i>	72	18	31
Kecamatan Pondok Aren		657	245	368

Sumber : Kantor Kecamatan Pondok Aren, *Aren Distric Office*

Industri dan Perdagangan

Tabel 6.2.4 Jumlah Bank, Koperasi dan Hotel menurut Kelurahan di Kecamatan Pondok Aren, 2013

Table Number of Bank, Cooperative, and Hotel by Village in Pondok Aren District, 2013

No.	Kelurahan <i>Sp. Village</i>	Hotel, Penginapan <i>Hotel, Motel</i>	Bank <i>Bank</i>	BPR	Koperasi Unit Desa (KUD)	Koper asi Non KUD
(1)	(2)	(3)	(4)	(5)	(6)	(7)
001	Perigi Baru	-	-	-	-	-
002	Pondok Kacang Barat	-	1	1	-	-
003	Pondok Kacang Timur	-	-	-	-	-
004	Parigi	-	-	-	1	4
005	Pondok Pucung	1	4	1	1	1
006	Pondok Jaya	1	12	3	1	2
007	Pondok Aren	-	1	2	1	2
008	Jurang Mangu Barat	-	1	-	2	2
009	Jurang Mangu Timur	-	3	2	1	1
010	Pondok Karya	1	15	1	-	4
011	Pondok Betung	1	-	-	-	1
Kec. Pondok Aren		4	37	10	7	17

Sumber : Kelurahan se-Kecamatan Pondok Are
Source : Village Office of Pondok Aren Distric

Tabel 6.2.5 Jumlah Sarana Perdagangan menurut Kelurahan di Kecamatan Pondok Aren, 2013
Table Number of Trading Facilityl by Village in Pondok Aren District, 2013

No.	Kelurahan <i>Sp. Village</i>	Pasar Permanen/Se mi Permanen <i>Traditional Market</i>	Pasar Tanpa Bangunan <i>Outdoor Market</i>	Kelompok Pertokoan/Ru ko <i>Stores</i>
(1)	(2)	(3)	(4)	(5)
001	Perigi Baru	-	2	23
002	Pondok Kacang Barat	-	1	5
003	Pondok Kacang Timur	1	1	10
004	Parigi	-	1	10
005	Pondok Pucung	1	-	21
006	Pondok Jaya	1	1	27
007	Pondok Aren	1	-	15
008	Jurang Mangu Barat	-	2	28
009	Jurang Mangu Timur	1	-	25
010	Pondok Karya	2	-	27
011	Pondok Betung	1	-	16
Kecamatan Pondok Aren		8	8	207

Sumber : Kelurahan se-Kecamatan Pondok Are

Source : *Village Office of Pondok Aren Distric*

Industri dan Perdagangan

Tabel 6.2.6 Jumlah Sarana Kegiatan Ekonomi Lainnya menurut Kelurahan di Kecamatan Pondok Aren, 2013

Table Number of Other Economic Facility by Village in Pondok Aren District, 2013

No.	Kelurahan <i>Sp. Village</i>	Bengkel Kendaraan Bermotor <i>Automotif Service</i>	Bengkel Elektronik <i>Electroni c Service</i>	Usaha Fotokopi <i>Foto Copy Centre</i>	Agen Perjalan an Wisata <i>Travel Agent</i>
(1)	(2)	(3)	(4)	(5)	(6)
001	Perigi Baru	4	-	3	-
002	Pondok Kacang Barat	14	2	5	-
003	Pondok Kacang Timur	6	5	5	-
004	Parigi	11	4	7	-
005	Pondok Pucung	12	4	35	2
006	Pondok Jaya	30	2	10	2
007	Pondok Aren	11	2	10	1
008	Jurang Mangu Barat	20	3	13	-
009	Jurang Mangu Timur	17	3	10	2
010	Pondok Karya	22	2	10	4
011	Pondok Betung	7	3	8	-
Kec. Pondok Aren		154	30	196	11

Sumber : Kelurahan se-Kecamatan Pondok Aren

Source : Village Office of Pondok Aren Distric

Tabel / Table 6.2.6

Lanjutan Tabel
Continued Table

No.	Kelurahan <i>Sp. Village</i>	Pangkas Rambut <i>Haircut</i>	Salon Kecantikan <i>Beauty Salon</i>	Bengkel Las <i>Weld Service</i>	Sewa Alat Pesta <i>Rental Party Equipment</i>
(1)	(2)	(7)	(8)	(9)	(10)
001	Perigi Baru	2	2	1	2
002	Pondok Kacang Barat	4	3	3	2
003	Pondok Kacang Timur	3	2	3	1
004	Parigi	2	2	2	1
005	Pondok Pucung	4	4	4	2
006	Pondok Jaya	3	6	5	2
007	Pondok Aren	3	4	5	1
008	Jurang Mangu Barat	4	5	6	3
009	Jurang Mangu Timur	4	4	4	2
010	Pondok Karya	5	6	4	2
011	Pondok Betung	4	3	3	3
Kec. Pondok Aren		38	41	38	21

Sumber : Kelurahan se-Kecamatan Pondok Aren

Source : *Village Office of Pondok Aren Distric*

Industri dan Perdagangan

Tabel 6.2.7 Realisasi Penerimaan Pajak Bumi dan Bangunan (PBB) Golongan 1 Pedesaan di Kecamatan Pondok Aren, 2013
Table Realization Income from Land and Building Tax Class 1 Rural in Pondok Aren District, 2013

No.	Kelurahan <i>Sp.Village</i>	Target <i>Target (000 Rp)</i>	Realisasi <i>Realization (000 Rp)</i>	Persentase <i>Percentage</i>
(1)	(2)	(3)	(4)	(5)
001	Perigi Baru	83 453	80 707	96,7
002	Pondok Kacang Barat	155 679	150 089	96,5
003	Pondok Kacang Timur	210 415	198 875	94,5
004	Parigi	133 015	109 332	82,10
005	Pondok Pucung	55 268	55 153	99,8
006	Pondok Jaya	60 739	55 160	90,8
007	Pondok Aren	137 569	131 858	95,8
008	Jurang Mangu Barat	176 974	173 881	98,3
009	Jurang Mangu Timur	153 588	150 633	98,0
010	Pondok Karya	81 276	80 340	98,8
011	Pondok Betung	147 045	145 799	99,5
Kec. Pondok Aren		1 395 026	1 331 832	95,5

Sumber : Kantor Kecamatan Pondok Aren

Source : *Pondok Aren Distric Office*

Tabel 6.2.8
Table Realisasi Penerimaan Pajak Bumi dan Bangunan (PBB) Golongan 2 dan 3 Perkotaan di Kecamatan Pondok Aren, 2013
Realization Income from Land and Building Tax Class 2 and 3 Urban in Pondok Aren District, 2013

No.	Kelurahan <i>Sp.Village</i>	Target Target (000 Rp)	Realisasi <i>Realization</i> (000 Rp)	Persentase <i>Percentage</i>
(1)	(2)	(3)	(4)	(5)
001	Perigi Baru	665 561	501 818	75,4
002	Pondok Kacang Barat	1 313 877	1 053 854	80,2
003	Pondok Kacang Timur	1 627 710	1 219 509	74,92
004	Parigi	2 331 007	896 511	38,5
005	Pondok Pucung	2 779 385	1 020 302	36,7
006	Pondok Jaya	758 169	394 485	52,0
007	Pondok Aren	1 462 537	1 103 030	75,4
008	Jurang Mangu Barat	1 849 061	1 292 185	69,8
009	Jurang Mangu Timur	2 241 571	1 314 804	58,7
010	Pondok Karya	2 247 750	1 156 879	51,5
011	Pondok Betung	1 616 516	883 632	54,7
Kec. Pondok Aren		18 893 150	10 837 015	57,4

Sumber : Kantor Kecamatan Pondok Aren

Source : *Pondok Aren District Office*

Industri dan Perdagangan

Tabel 6.2.9
Table Realisasi Penerimaan Pajak Bumi dan Bangunan (PBB) Golongan 4 dan 5 Perkotaan di Kecamatan Pondok Aren, 2013
Realization Income from Land and Building Tax Class 4 and 5 Urban in Pondok Aren District, 2013

No.	Kelurahan <i>Sp. Village</i>	Target <i>Target (000 Rp)</i>	Realisasi <i>Realization (000 Rp)</i>	Persentase <i>Percent Percentage</i>
(1)	(2)	(3)	(4)	(5)
001	Perigi Baru	1 496 611	131 339	8,8
002	Pondok Kacang Barat	1 382 064	192 160	12,5
003	Pondok Kacang Timur	652 021	288 778	44,3
004	Parigi	2 679 586	1 380 335	51,5
005	Pondok Pucung	4 309 659	1 691 021	39,24
006	Pondok Jaya	8 873 699	286 234	3,2
007	Pondok Aren	1 949 966	268 135	13,8
008	Jurang Mangu Barat	2 076 261	486 254	23,4
009	Jurang Mangu Timur	1 057 007	882 487	83,5
010	Pondok Karya	3 410 792	1 027 811	30,1
011	Pondok Betung	2 297 589	702 059	30,5
Kec. Pondok Aren		30 185 328	7 336 613	24,30

Sumber : Kantor Kecamatan Pondok Aren

Source : *Pondok Aren District Office*



BAB VII

PERHUBUNGAN DAN KOMUNIKASI

Transportation and Communication



Table 7.1 Jumlah Kelurahan menurut Sarana Lalulintas Utama, Jenis Jalan Utama Serta Kapasitas Jalan di Kecamatan Pondok Aren, 2013
Number of Villages by Main Traffic Means, Kind of Main Street and Capacity of Main Street in Pondok Aren District, 2013

No	Kelurahan <i>Sp.Village</i>	Air <i>Water</i>	Darat / <i>Land</i>			Dapat Dilalui Roda 4	
			Aspal <i>Asphalt</i>	Diperke ras <i>Harden</i>	Tana h <i>Land</i>	Ya <i>Yes</i>	Tidak <i>No</i>
(1)	(2)	(3)	(4)	(5)	(6)	(7)	(8)
001	Perigi Baru	-	√	-	-	√	-
002	Pondok Kacang Barat	-	√	-	-	√	-
003	Pondok Kacang Timur	-	√	-	-	√	-
004	Parigi	-	√	-	-	√	-
005	Pondok Pucung	-	√	-	-	√	-
006	Pondok Jaya	-	√	-	-	√	-
007	Pondok Aren	-	√	-	-	√	-
008	Jurang Mangu Barat	-	√	-	-	√	-
009	Jurang Mangu Timur	-	√	-	-	√	-
010	Pondok Karya	-	√	-	-	√	-
011	Pondok Betung	-	√	-	-	√	-

Sumber : Kelurahan se-Kecamatan Pondok Aren

Source : *Village Office of Pondok Aren Distric*

Kode 1 : berarti "Ya" dan Kode - : berarti "Tidak"

Code 1: means "Yes" and Code - : means "No"

Perhubungan dan Komunikasi

Table 7.2 Jumlah Kelurahan menurut Jenis Angkutan Umum di Kecamatan Pondok Aren, 2013
Number of Villages by Kind of Public Transportation in Pondok Aren District, 2013

No	Kelurahan <i>Sp. Village</i>	Ojek Sepeda <i>Bicycle</i>	Ojek Motor <i>Motor Cycle</i>	Kendaraan <i>Vehicle</i>		Perahu Motor <i>Motor Ship</i>	Kaal Motor <i>Motor Boat</i>	Lainnya <i>Other</i>
				Roda 3 3 <i>Wheels</i>	Roda 4 4 <i>Wheels</i>			
(1)	(2)	(3)	(4)	(5)	(6)	(7)	(8)	(9)
001	Perigi Baru	V	-	-	V	-	-	-
002	Pondok Kacang Barat	V	-	-	V	-	-	-
003	Pondok Kacang Timur	V	-	-	V	-	-	-
004	Parigi	V	-	-	V	-	-	-
005	Pondok Pucung	V	-	-	V	-	-	-
006	Pondok Jaya	V	-	-	V	-	-	-
007	Pondok Aren	V	-	-	V	-	-	-
008	Jurang Mangu Barat	V	-	-	V	-	-	-
009	Jurang Mangu Timur	V	-	-	V	-	-	-
010	Pondok Karya	V	-	-	V	-	-	-
011	Pondok Betung	V	-	-	V	-	-	-

Sumber : Kelurahan se-Kecamatan Pondok Aren

Source : *Village Office of Pondok Aren Distric*

Kode 1 : berarti "Ya" dan Kode - : berarti "Tidak"

Code 1: means "Yes" and Code - : means "No"

Table 7.3 Banyaknya Fasilitas Komunikasi di Kecamatan Pondok Aren
Table 2013
Number of Communication Facility in Pondok Aren District
2013

No	Kelurahan <i>Sp. Village</i>	Kantor Pos <i>Pos Office</i>	Telepon Umum <i>Public Phone</i>	Wartel <i>Phone Stall</i>	Warnet <i>Internet Stall</i>
(1)	(2)	(3)	(4)	(5)	(6)
001	Perigi Baru	-	-	-	1
002	Pondok Kacang Barat	-	-	-	6
003	Pondok Kacang Timur	-	-	-	3
004	Parigi	-	-	-	1
005	Pondok Pucung	-	-	-	4
006	Pondok Jaya	1	-	-	5
007	Pondok Aren	-	-	-	5
008	Jurang Mangu Barat	-	-	-	3
009	Jurang Mangu Timur	-	-	-	4
010	Pondok Karya	1	-	-	5
011	Pondok Betung	1	-	-	3
Kec. Pondok Aren		3	-	-	40

Sumber : Kelurahan se-Kecamatan Pondok Aren
Source : *Village Office of Pondok Aren District*

DATA

MENCERDASKAN BANGSA

Kecamatan Pondok Aren Dalam Angka 2014 merupakan publikasi rutin yang diterbitkan BPS Kota Tangerang Selatan setiap tahun. Publikasi ini memuat beragam informasi data statistik dari berbagai sektor kegiatan pembangunan di wilayah Kecamatan Pondok Aren selama tahun 2013.



Badan Pusat Statistik Kota Tangerang Selatan

Jl. Raya Pahlawan Seribu - Puspitek Kec. Setu, TANGERANG SELATAN - BANTEN

Telp/Fax: (021) 75791502, E-mail: bps3674@bps.go.id